

Badische Landesbibliothek Karlsruhe

Digitale Sammlung der Badischen Landesbibliothek Karlsruhe


Gas, Elektro, Kohle, Herde + Öfen

Junker & Ruh AG <Karlsruhe>

Karlsruhe, [ca. 1951]

urn:nbn:de:bsz:31-57172

GAS · ELEKTRO · KOHLE · HERDE + ÖFEN



JUNKER + RUH ^AG

Titelkatalog für den ...

1951

Das ...

Verlag ...

Karlsruhe ...

...

...

...

...

...

...

...

...



TYPENKATALOG · JUNKER+RUHÉ · KARLSRUHE

[ca. 1951]

1956 & 1129

FARBEN-ERKLÄRUNG:

GASGERÄTE: GRÜN
ELEKTROGERÄTE: BLAU
KOHLEHERDE und OFEN: ROT

GESTALTUNG: IHLE-WERBUNG · FRANKFURT AM MAIN · DRUCK AUGUST OSTERRIETH FRANKFURT AM MAIN

- **HERD-ART:**
- **MODELL:**
- **AUSFÜHRUNG:**

- **BESTÜCKUNG:**

- **ZUBEHÖR** (auf Wunsch und gegen Berechnung):

- **ABMESSUNGEN:**

WICHTIG! Größte Wirtschaftlichkeit durch Einbau von Ring-Heizplatten

Elektrokocher mit 2 fest eingebauten Heizplatten

5332-0

Das formschöne, muldenförmige Gehäuse ist elfenbein-farbig-emailliert. Die Abdeckplatte ist elfenbein-farbig-emailliert, aufklapp- und abnehmbar.

1 Heizplatte 145 mm ϕ 1000 Watt
 1 Heizplatte 180 mm ϕ 1500 Watt
 Anschlußwert 2,5 KW

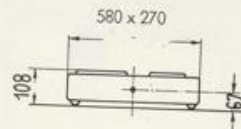

Abdeckplatte

Die Temperatur der Kochplatten wird durch Sieben-Takt-schalter reguliert.

Höhe des Elektrokochers ohne Abdeckplatte 108 mm
 Kocherkasten (Breite x Tiefe) 580 x 270 mm

Bei Bestellung Stromart und Spannung angeben!

Änderungen vorbehalten!



JUNKER+RUH AG

Verzeichnis der Bücher
 des
Landesbibliothek
 in
Karlsruhe

Nr. 1234
 1. Band
 2. Band
 3. Band

1. Teil
 2. Teil
 3. Teil

1. Teil
 2. Teil
 3. Teil

1. Teil
 2. Teil
 3. Teil



JUNKER + RUHÉ & KARLSRUHE

• **HERD-ART:**

• **MODELL:**

• **AUSFÜHRUNG:**

• **ZUBEHÖR**
(ohne Berechnung):

• **ZUBEHÖR** (auf Wunsch
und gegen Berechnung):

• **ABMESSUNGEN:**

WICHTIG! Auf Wunsch
kann der Elektroherd
mit Grill unter der
Nr. 5433 G-1
geliefert werden.

Schnellkochplatte mit
Heizwart, Thermostat,
leistungsfähig und
preisgünstig.

Elektroherd in Fußausführung

mit Brat- und Backröhre, thermostategesteuert.
5433-1

Bestückung: 1 Heizplatte 145 mm ϕ 1000 Watt
1 Heizplatte 180 mm ϕ 2000 Watt
(Schnellkochplatte)
1 Heizplatte 220 mm ϕ 2000 Watt
Brat- und Backröhre 1800 Watt
Gesamtanschlußwert 6,8 KW

Herdkörper 3seitig elfenbeinfarbig-emailliert. Formschöner
Türgriff. Herdmulde schwarz hochglanz-emailliert. Die Heiz-
platten sind fest eingebaut. Elfenbeinfarbig-emaillierte
Abdeckplatte, aufklapp- und abnehmbar. Die Temperatur
der Kochplatten ist durch Siebentakt-Schalter regelbar.
Die 2000 Watt-Schnellkochplatte wird gegen Überhitzung
durch einen Regler gesteuert. Die Brat- und Backröhre ist
innen und außen emailliert und wird durch 8 Stäbe beheizt.
Die Temperatur der Backröhre wird durch einen Thermo-
staten gesteuert. Eine Signallampe für die Bratröhre zeigt
den Betriebszustand an.

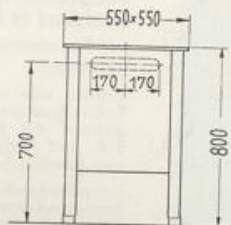
1 Kuchenblech, 1 Einschiebegitter, auch als Kuchenauflege-
gitter verwendbar, 1 ausführliche Gebrauchsanweisung,
1 Kochbuch.

Abdeckplatte, Abstellplatten, Bratschüssel mit Rost, Ge-
schirrwagen, Seitenwandverlängerungen.

Höhe des Herdes	800 mm
Herdplatte (Breite x Tiefe)	550 x 550 mm
Abstellplatte (Breite x Tiefe)	175 x 550 mm
Brat- und Backröhre (Höhe)	250 mm
Brat- und Backröhre (Breite x Tiefe)	330 x 480 mm

Bei Bestellung Stromart und Spannung angeben!

Änderungen vorbehalten!



JUNKER+RUH ^{AG}

● HERD-ART:

● MODELL:

● AUSFÜHRUNG:

- ZUBEHÖR (ohne Berechnung):
- ZUBEHÖR (auf Wunsch und gegen Berechnung):

● HERDART:

● MODELL:
● AUSFÜHRUNG:

● ZUBEHÖR (ohne Berechnung):

● ZUBEHÖR (auf Wunsch und gegen Berechnung):

● ABMESSUNGEN:

Kohle-Zusatzherd in Fußausführung

mit Dauerbrandeinrichtung, Sturzzug und Rüttelrost.

5401 - 1, einzeln verwendbar und passend zum Elektroherd 5433 - 1

Herdkörper 3seitig elfenbeinfarbig- emailiert, Feuergeschränk durch elfenbeinfarbig-emailierte Türe abgedeckt. Formschöner, vernickelter Türgriff. Abdeckplatte elfenbeinfarbig-emailiert, aufklapp- und abnehmbar.

Herdrahmen: Schwarz hochglanz-emailiert, Kohleneinlage geschliffen. Das Kochloch ist mit einer Schnellkochplatte von 240 mm ϕ ausgestattet.

Kaminanschlußmöglichkeiten: oben, hinten, rechts oder links seitlich. Wenn die Bestellung nichts anderes vorschreibt, wird der Kohle-Zusatzherd mit Anschluß „hinten“ geliefert.

Der Anschluß „oben“ ist bei Benutzung einer Abdeckplatte nicht verwendbar.

1 Ringheber mit Türöffner.

Abdeckplatte, Kohlenwagen, Seitenwandverlängerungen.

Kombination, Elektroherd und Kohle-Zusatzherd in Fußausführung

mit Dauerbrandeinrichtung.

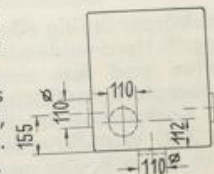
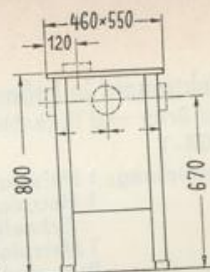
5433/5401-1

Geräte wie vorstehend beschrieben. Der Kohle-Zusatzherd kann rechts oder links stehend mit dem Elektroherd durch eine Fuß- und Abdeckblende zu einer formschönen Kombination verbunden werden.

1 Kuchenblech, 1 Einschübegitter, auch als Kuchenauflegitter verwendbar, 1 ausführliche Gebrauchsanweisung, 1 Kochbuch, 1 Ringheber mit Türöffner.

Abdeckplatten, Abstellplatte, emailierte Bratschüssel mit Rost, Geschirrwagen, Kohlenwagen, Seitenwandverlängerungen.

Gesamtbreite: 1030 mm
Alle übrigen Maße siehe Einzelgeräte.



Höhe des Kohle-Zusatzherdes	800 mm
Herdrahmen (Breite x Tiefe)	460 x 550 mm
Einlageplatte (Breite x Tiefe)	403 x 493 mm
Durchmesser des Kochloches	240 mm
Durchmesser des Rohrstützens	110 mm
Höhe bis Mitte Rohrstützen	670 mm
Nennheizleistung	4450 kcal/h
Raumheizvermögen	75/50/40 m ³

