

Badische Landesbibliothek Karlsruhe

Digitale Sammlung der Badischen Landesbibliothek Karlsruhe

Pyrotechnia seriae recreationis - Karlsruhe 402

Krembs, Mathias

[S.l.], 1692

Caput VII

[urn:nbn:de:bsz:31-101681](https://nbn-resolving.org/urn:nbn:de:bsz:31-101681)

Caput VII.

Wie man die Feurballen
machen Solle.

Die Feurballen werden mit Pulver gemacht
festigt, in einem Kessel oder
=loft, muss man jedes Feurballen
bestimmen man aber hier oben
dieses Feurballen weißt, welche mit
=finden man hier mit gelbem
=man, die man weißt

abwärts mit 3. Blättern besetzt, wofür
 man gleichgültig ist, die Mündung des
 für Mosel, die selbe in 8. gleichviel
 einer, sieben 8. der selbe wiederum in 4. viel
 gleichviel, wie bei G. und H. Z. lesen, denn
 lassen man, die Größe der Mündung
 einer, sieben 4. der selbe länger, und die Größe
 der Punkte A. K. die Fischelbögen L. M.
 lassen man, wofür man, so es beibehalten
 eine Rinde, bald bei 3. Blättern, wie die
 20. Figur verifiziert; man kann
 eine Rinde, bald gleich mit 4. Blättern
 als die Größe, einig, wenn die Mündung

244.

Das Noctier auß der Bo. so Hils man
den Diametrum NO. in 4. gleiche partes,
und Zies auß der Bo. den punctus P. Q.
Die Finckel linien R. S. sind nach propor-
tionist. Lycop. Lycop. so set man ein
ein Rinde Baller von 4. Blättern, wie auß
der 21. Figur ersicht;

Dabei aber die frische Baller langlich werden,
so set man oben ein Bis die Mündung
des Baller, und Riß der Baller, und ein
Kappier, Hils der selben Diametrum T. U.
in 8. gleiche Hils, und der 8. Hils, und man

in 4. Theil, welche in einem Kreis, dessen Radius
 4. Theil lang, beschrieben, dessen
 Punkten W. X. die Zirkelbögen Y Z. sind
 auf einem Kreis, so geben 3. Blätter
 eine Länge haben: oder.

Nun, Theil des Diametrum AB. in 7.
 gleiche Theil, und beschreibe gleiche Kreise
 auf dem Kreis Punkten C. und D. die Zirkel-
 bögen E. F. sind auf einem Kreis
 so geben eine gleiche Länge 3. Blätter
 eine Länge haben Formeln, wie
 die 22. et 23. Figuren anzeigen:
 Soll aber dieselbe mit 4. Blättern geschehen,

Handwritten notes in the left margin, partially obscured and illegible.

246.

weil ob dieß ein großer formierter, laß, die kein
man, selbender gestell procedieren:
Man nehme ein Badis Mündung des Feur-
= Moß als ein Pappier wie ein großer, ge-
= schloß, und thut den Diametrum der
in C. gleich. Die H. und die Feur einß
des, werden punctus A. und K. die Winkel
linien L. M. schneide ein leggen, deren,
des ob einß den Feur einß werden, und schneide
des ein selbst Platanus, und ein ob einß ein
ein ob einß, als dem den man den Feur einß
des einß schneide, wie die 24. Figur
andrittel, des einß einß einß einß einß

In die Erfahrung geben, ob es nicht Anzeigen
 dathen flage, hiedurch einander geben
 müßte, der Franckreich dallas in der Mör-
 der die geschehenen dinsten, carlsburg in
 fleißigen fürnehmlich nach die selbsten
 wußt, wann man dieß die dinsten die
 stam, gemäße werden, müßten selbsten
 inwendig fleißig zuwundern, denn
 der dinst müßte alle die dinsten, wenn
 selbsten geben, so flücht man den dinst
 mit nachfolgenden dinsten carlsburg den
 lieblich, nach selbsten, die dinst aber ein
 eine der dinsten, durch Granate dinsten ge-

248.

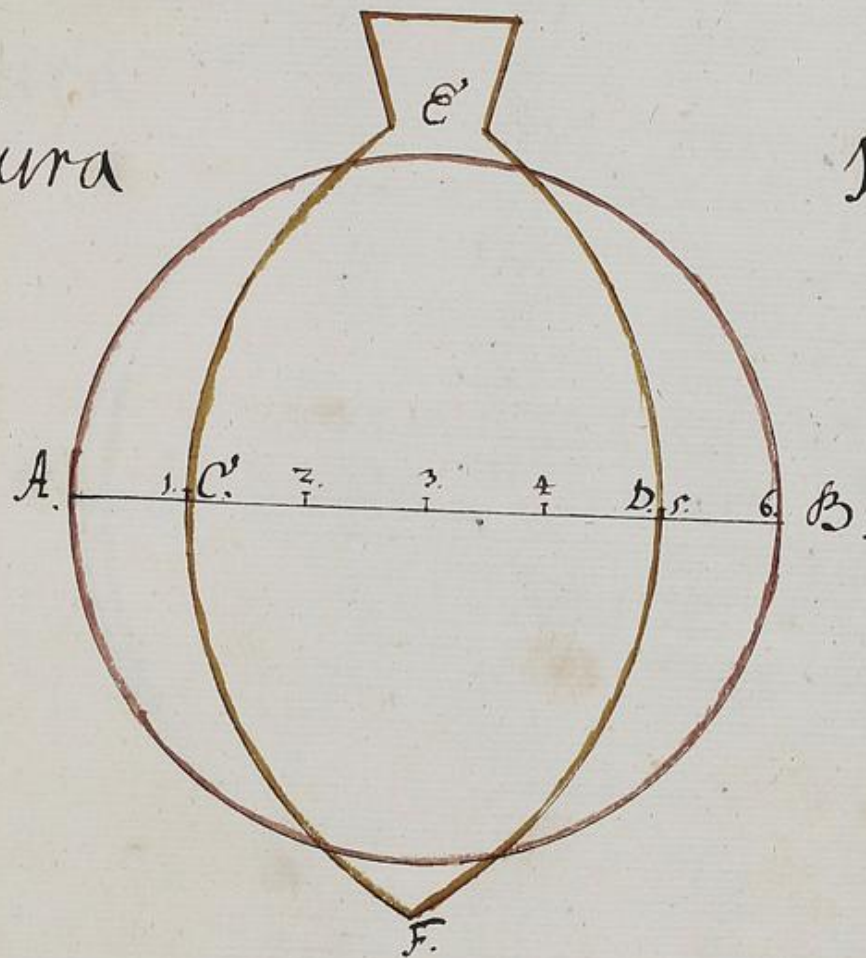
= Hies, hnd uobor fannub mit Saty uoff miff
goffe Bm, uf Bm, die Lapp, ubro m
= Der goffebm, hnd uoff J. g. miff, miff die
Bm miff miff miff miff. f. g. Bm miff miff
miff proportion der fannub, hnd bestri
= Hiel selb kripfig mit dem Ballen bünd,
wob k. g. miff miff miff, in d. k.
= miff, miff miff die f. g. Bm miff miff in miff
miff miff linie fannub miff miff miff, miff
miff goff, die Bm miff miff die Granate
hnd, hnd miff miff miff miff miff die
miff miff miff miff miff miff miff miff miff
miff miff, hnd g. miff, bestri die 25. et 26. Fig.

Fig.

249.


Figura

19.



englisch
ibrosin
fl, unklar
un, unklar
hnd, unklar
lun, unklar
lip, unklar
flrij, unklar
lejos, unklar
lic, unklar
un, unklar
un, unklar
t 26.

250.

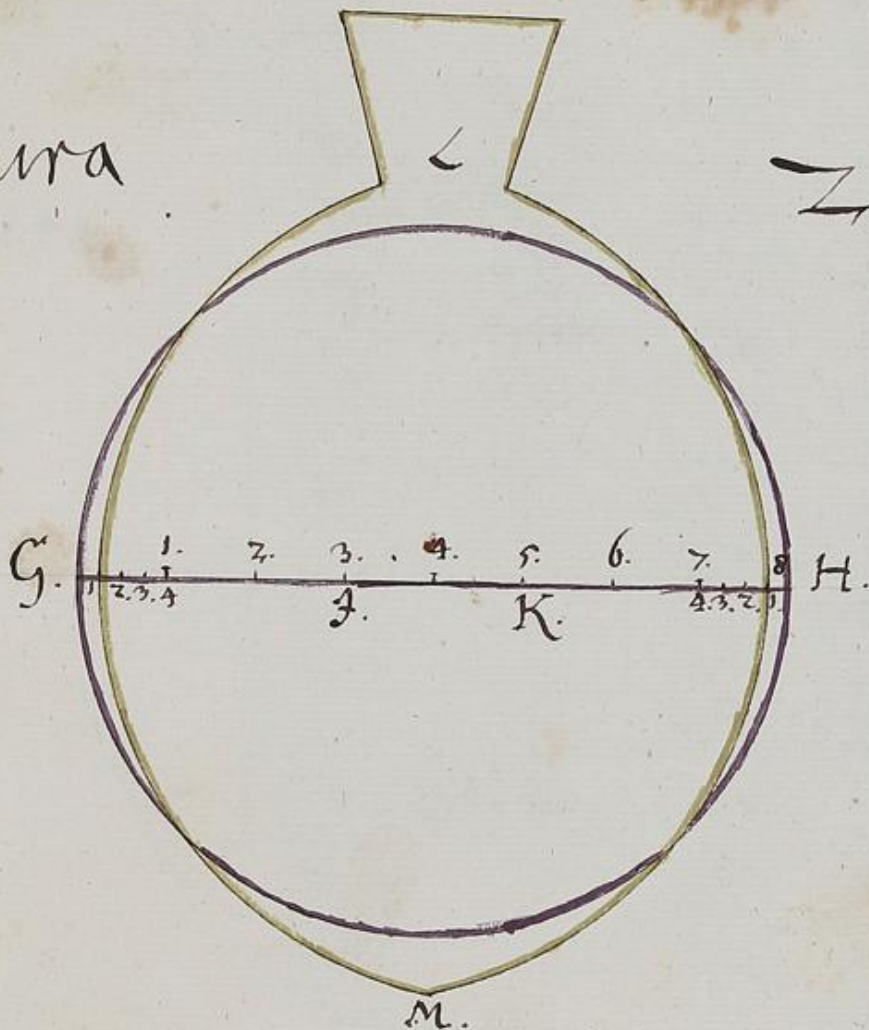


Figur

Figura

251.

20.



252.

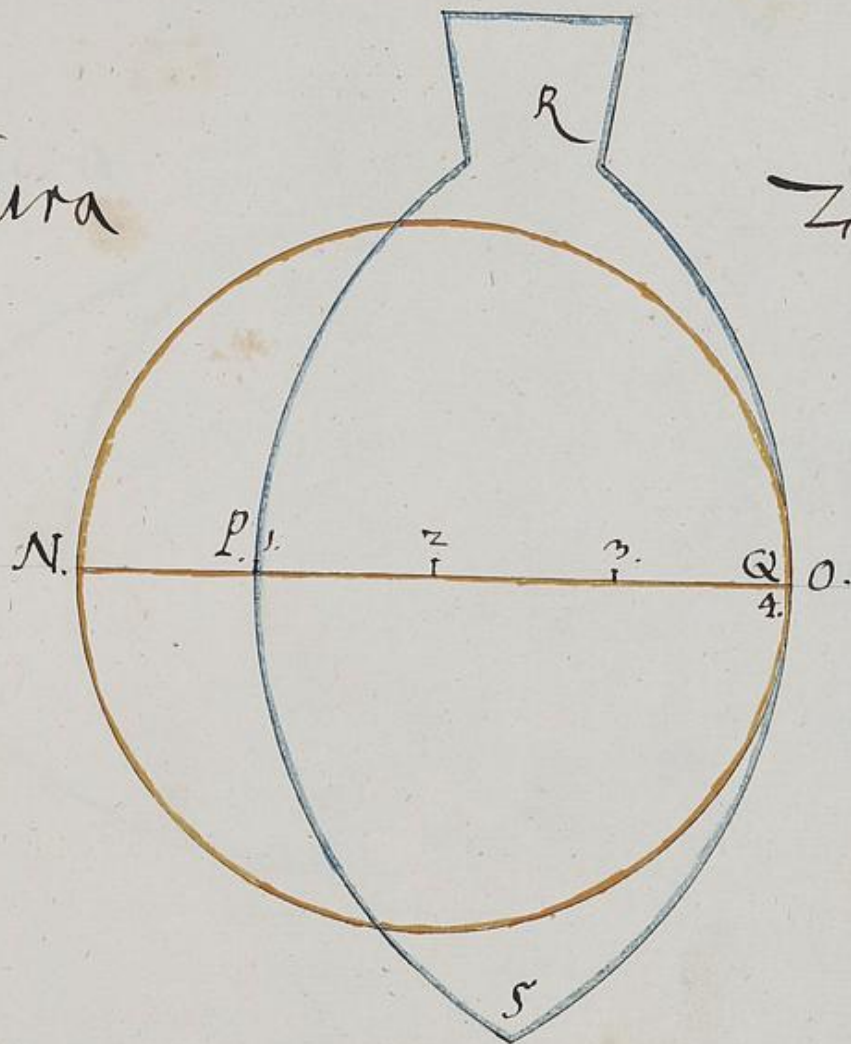


Figur

Figura

Z. 3.

Z. 1.



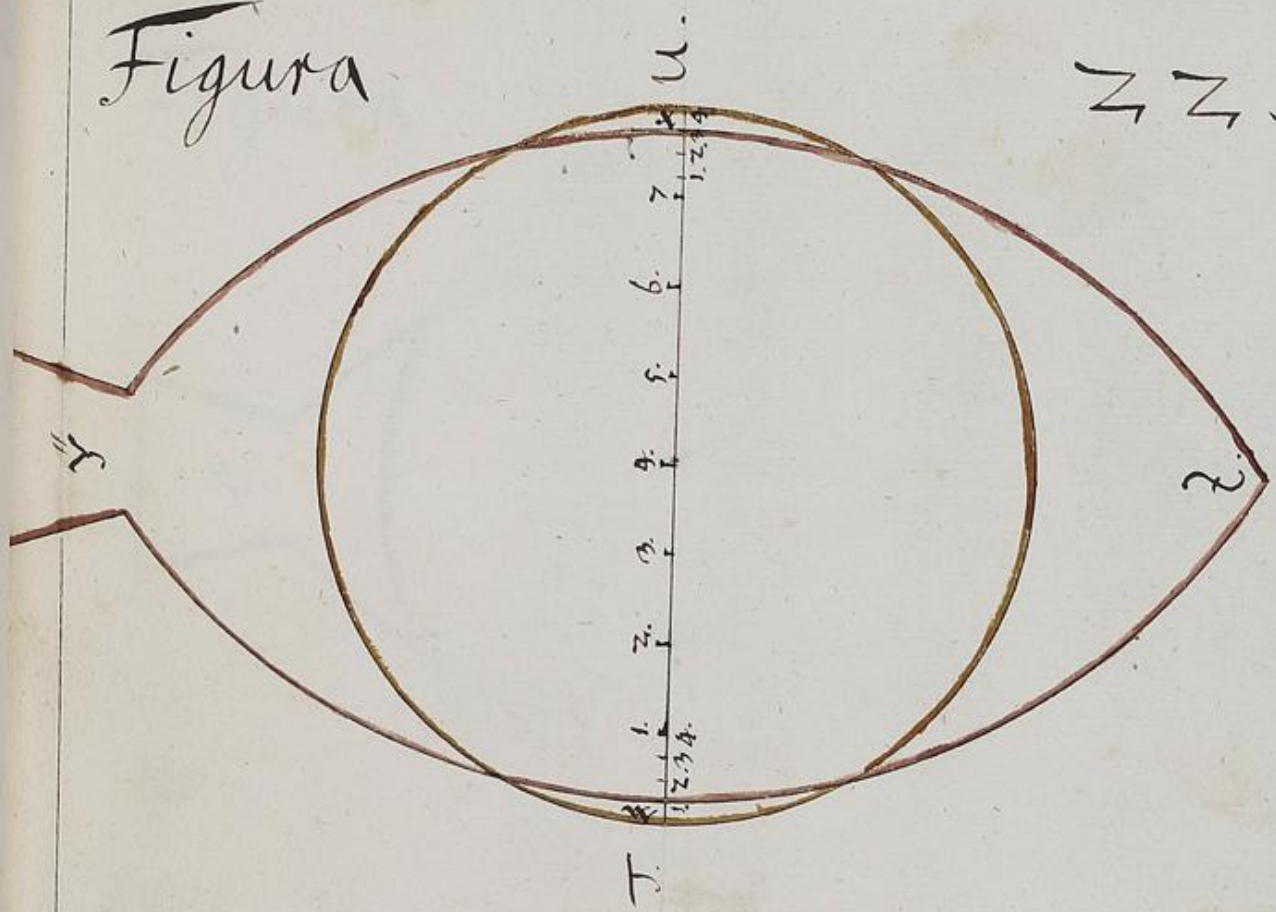
254.

Figur


255.

Figura


zz.



256.

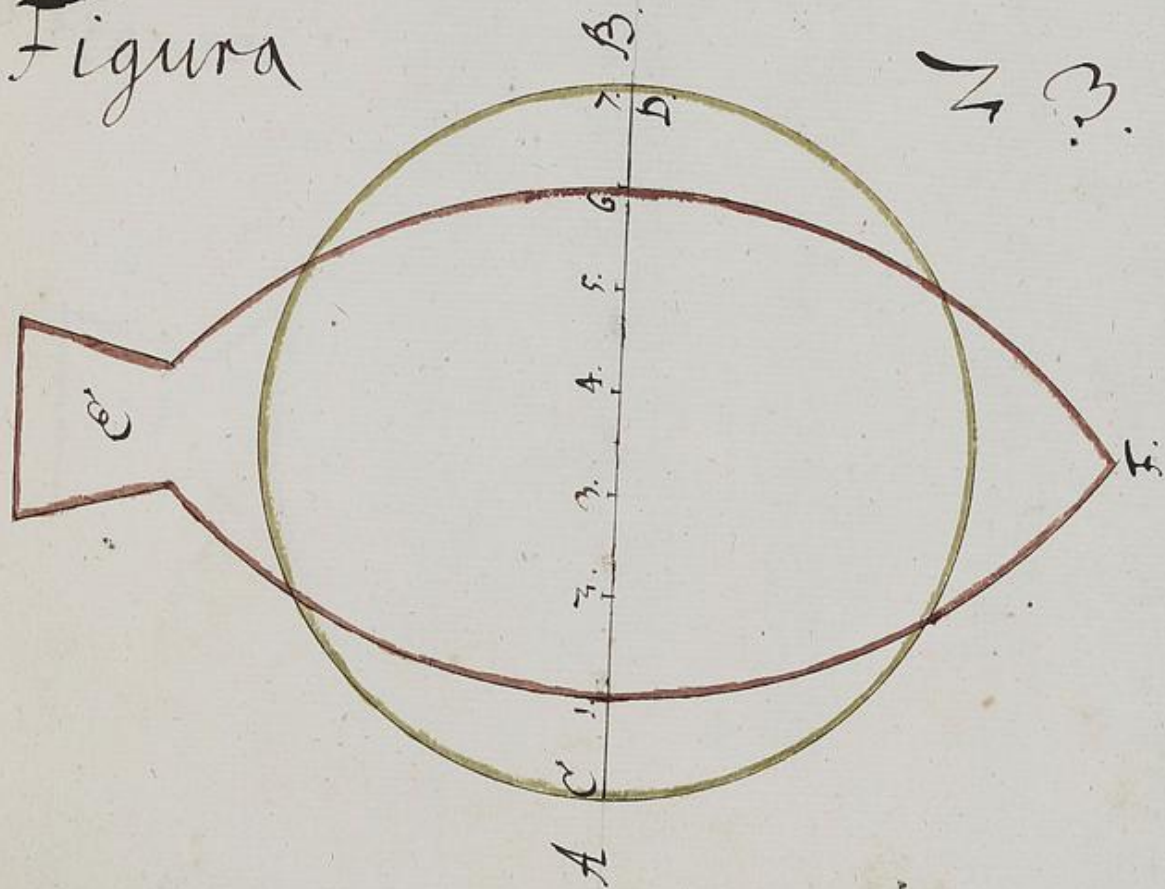


Fig



Figura

23.




258.

*



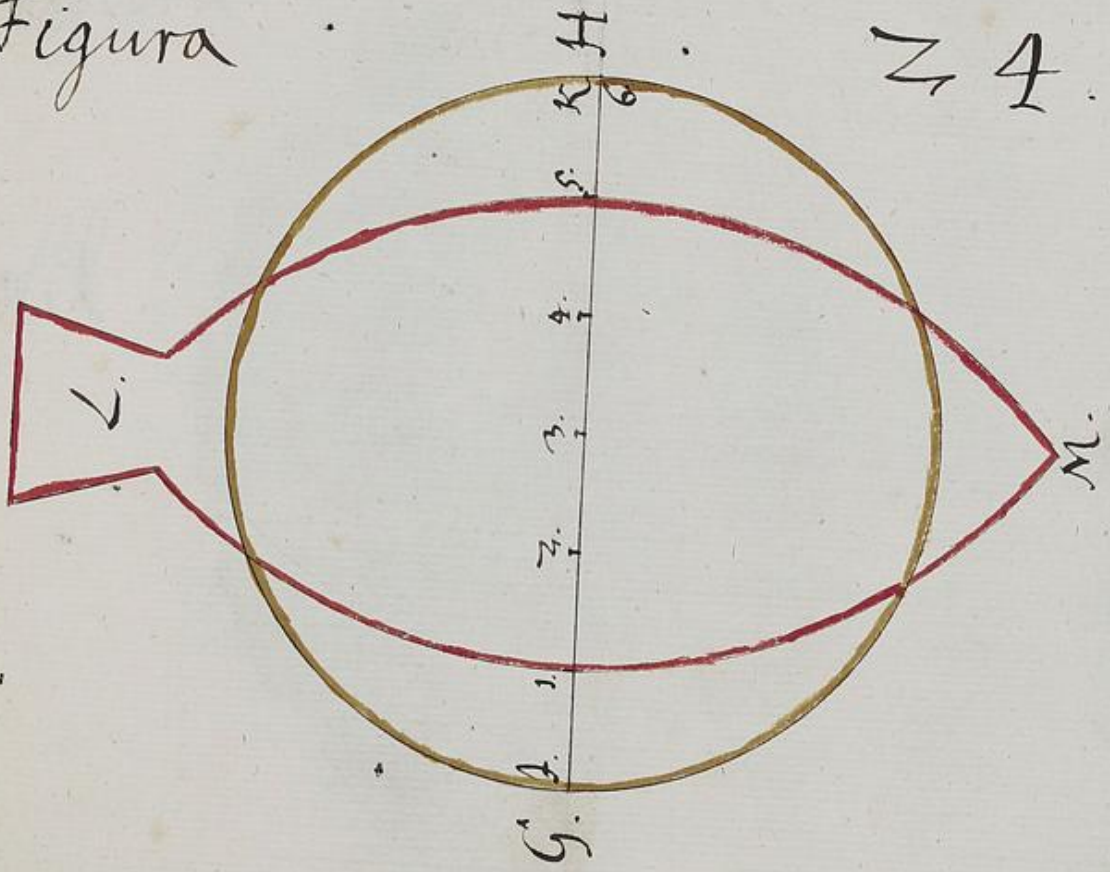
Fig



259.

Figura

Z 4.



260.

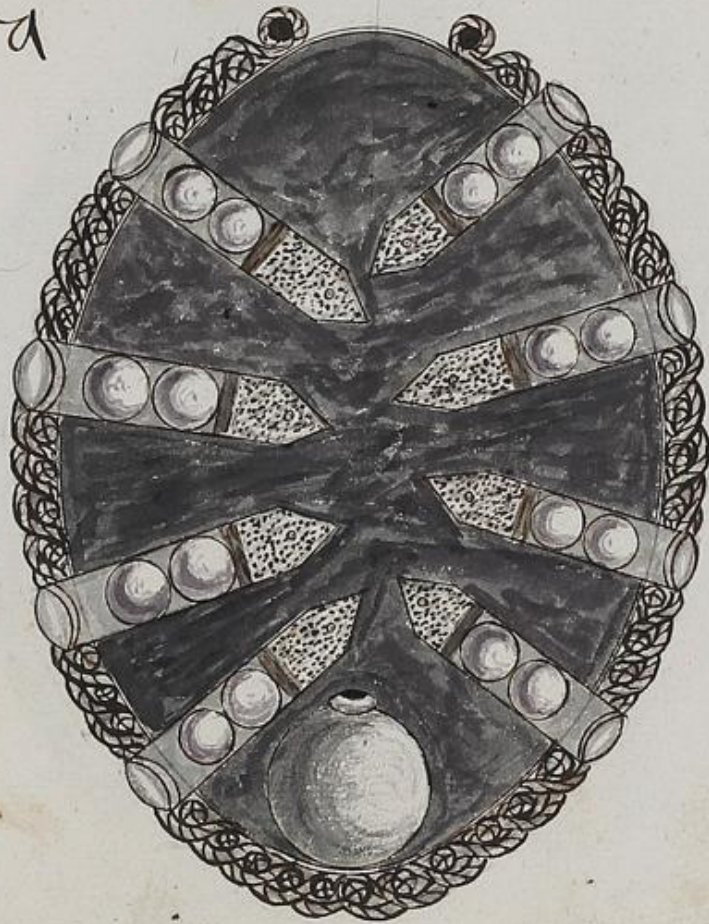


Fig

Profil

Figura

Profil



261.

25.

262.




Figu

1807

Figu

Figura



z 63.

z 6.

264.



Handwritten text in a cursive script, likely from the adjacent page, visible on the right edge of the image. The text is partially cut off and includes characters such as 'z', 'x', and 'f'.

Folgen unterschiedliche fürballen Sätze.

1.

O. — 18 #.
 A. — 6 $\frac{1}{2}$ #.
 K. — 6 $\frac{1}{2}$ #.

3.

gA. — 6 #.
 O. — 3 #.
 A. — 2 #.
 C. — 1 #.

2.

O. — 10 #.
 A. — 4 #.
 K. — 2 #.
 gA. — 6 #.
 C. — 1 #.

4.

gA. — 1 $\frac{1}{4}$ #.
 O. — 1 #.
 A. — 1 $\frac{3}{4}$ #.
 K. — 6 $\frac{1}{2}$ #.
 hand — 6 $\frac{1}{2}$ #.