

# **Badische Landesbibliothek Karlsruhe**

**Digitale Sammlung der Badischen Landesbibliothek Karlsruhe**

## **Neue Frauenkleidung und Frauenkultur**

**Deutscher Verband für Verbesserung der Frauenkleidung**

**Karlsruhe, 6.1910 - 10.1914; 12.1916**

Drei Teeschürzen

[urn:nbn:de:bsz:31-107152](https://nbn-resolving.org/urn:nbn:de:bsz:31-107152)

### TECHNISCHER TEIL.

#### Nachthemd und Schürzen.

Das schöne und elegante leinene Nachthemd ist seiner einfachen Schnittform wegen sehr leicht zu arbeiten. Es wird aus einem Stück geschnitten. Man legt den erforderlichen Stoff einmal der Länge nach und einmal quer zusammen und schneidet nun den vierfach liegenden Stoff nach unserer Schnittübersicht, die ein Viertel des Hemdes darstellt, zu. Die Stoffbreite reicht für die Ärmellänge nicht zu, man stückt sie, Webekante an Webekante treffend, mit Ziernaht an. Bei nur 80 cm breitem Stoff muß der Rumpf unten durch kleine Keile erweitert werden. Die Verzierung des Hemdes besteht in Handstickerei, die in einem Lochmuster ausgeführt ist und in zwei handgeklöppelten Inkrustationsfiguren aus der Düsseldorfer Spitzenschule, die den Schultern eingearbeitet werden. Diese Figuren geben dem Halsausschnitt auf der Schulter die Form. Vorn und im Nacken ist der Halsausschnitt langettiert. Auch der untere Rand des Ärmels wird durch das Muster der Stickerei etwas gerundet. — Die Schürze, Abb. 2 und 2b, ist für eine starke Figur empfehlenswert und vorteilhaft. Das uns vorliegende Modell ist aus schwarzem Alpaka und hat einen Besatz aus gemusterter Borte. Natürlich kann jeder Waschstoff angewendet werden. Die Schürze schließt durch einen eingeknopften Gurteil, dem auch die Spangenteile aufgekнопft werden. Siehe Abb. 2a. Der Gurteil, Abb. 3b, ist für alle drei Schürzen anzuwenden. Beiden Tee-

schürzen, Abb. 3 und 4, wird er eingekнопft. Er wird je nach der Machart der Schürze ausgestattet. Abb. 3 ist aus weißem Batist mit Stickerei-Einsätzen und Volant aus Stickerei-Kante garniert. Der Volant ist 230 cm weit. Unter den Einsätzen, die die Schürze garnieren, wird der Stoff, nachdem die Kanten festgenäht sind, mit schmaler Nahtzugabe fortgeschnitten. Dann schlägt man die Nahtzugabe um und säumt sie an. Der Volant wird der Schürze mit der Nahtkante nach der rechten Seite angenäht. Man deckt die Nahtkante durch Aufsteppen eines Zierkältchens. — Die Schürze, Abb. 4, ist aus weißem Waschstoff, überall mit roter Paspelierung ausgestattet. Beim Zusammensetzen




1. Nachthemd ohne Verschluss, zum durchschlüpfen mit Handstickerei und Spitzeninkrustation.

der Teile der Schnittübersichten achte man auf die übereinstimmenden Zeichen, die aneinandertreffen müssen. Die Längsteilung ist für starke Figur vorteilhaft.

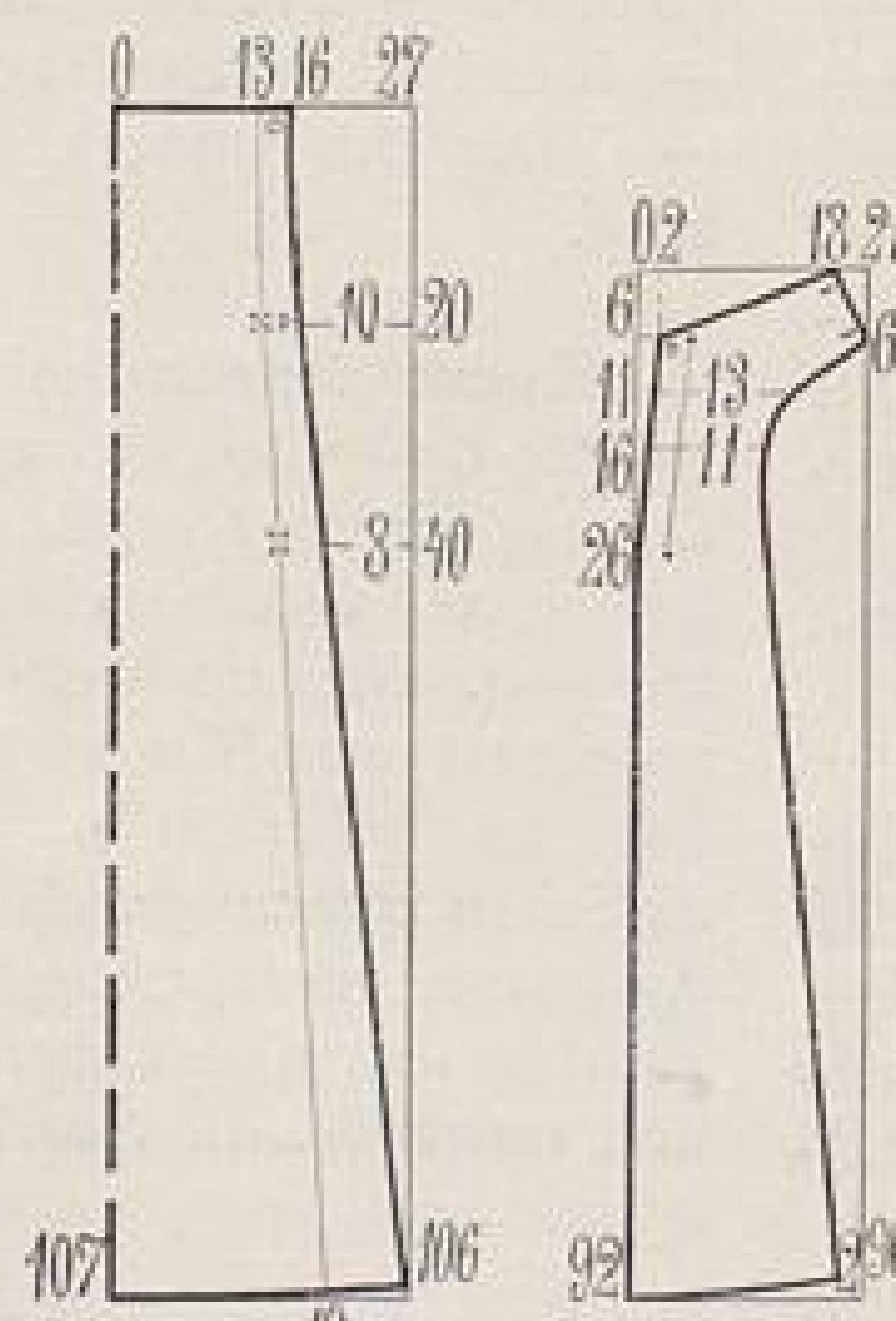


2. Schwarze Schürze für starke Figur. 3. Teeschürze. 4. Teeschürze (auch für starke Figur). 2a. Rückansicht zu Abb. 2.

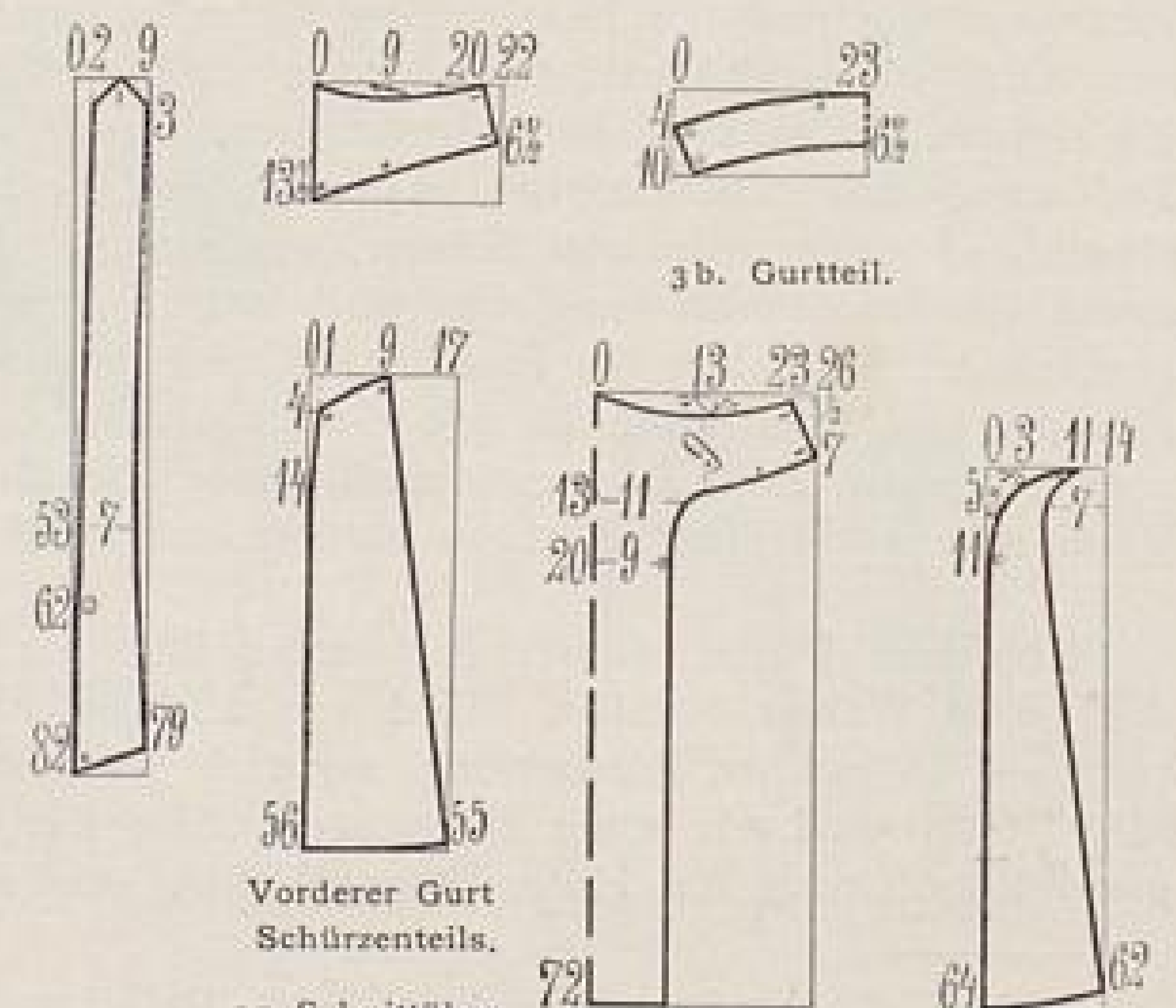
Schnitte von Hemd und Schürzen sind durch die G. Braunsche Hofbuchdruckerei und Verlag, Karlsruhe i. B., Karlfriedrichstr. 18, im Preise von je 25 Pf. in unseren 4 Größen zu beziehen. Betrag und 10 Pf. Porto ist vorher einzusenden.



1a. Schnittübersicht zum Nachthemd. Für 106 cm Oberweite.



2b. Schnittübersicht zu Schürze (Abb. 2). Vorderbahn. Seitenbahn.



3a. Schnittübersicht zur Schürze Abb. 3. 3b. Gurteil. 4a. Schnittübersicht zur Schürze (Abb. 4). Vorderer Gurt Schürzenteils. Vorderbahn. Seitenbahn.