

Badische Landesbibliothek Karlsruhe

Digitale Sammlung der Badischen Landesbibliothek Karlsruhe

Sammlung von Hochbauten der Grossh. Badischen Eisenbahn

enthaltend Bahnhöfe, Stationen und Bahnwartshäuser, Ansichten, Schnitte
und Grundrisse

Bahnhöfe

Eisenlohr, Friedrich

Carlsruhe, [1865]

[urn:nbn:de:bsz:31-247056](https://nbn-resolving.org/urn:nbn:de:bsz:31-247056)

SAMMLUNG

HOCHBAUTEN

GRÖSSE BADISCHE EISENBAHN

BAHNHÖFE, STATIONEN & SAHRWARTSHAUSER

von

AMSTEL, SCHMIDT UND KREYER

Verlag v. EISENLOHN, Leipzig, KELLER & CO.

1. Teil: Eisenbahn

2. Teil: Stationen und Sahrwartshäuser

3. Teil: Werrungsbauarbeiten der Eisenbahnwerke

VERLAGSSTELLE

Druck und Verlag von K. Voß.



Sammlung

von

Hochbauten der Großh. Badischen Eisenbahn

enthaltend

Bahnhöfe, Stationen und Bahnwartshäuser,

Ansichten, Schnitte und Grundrisse.

Von

† **Baurath F. Eisenlohr und Andern.**

(1.)

1. Abtheilung, **Bahnhöfe.** 2. Abtheilung, **Stationen und Bahnwartshäuser.**

Carlsruhe,
Verlag von J. Neith.

[1865]

INHALT DES 1. HEFTES.

Bahnhöfe.

Bahnhof zu Carlsruhe.

- a. Perspektivische Ansicht;
- b. und c. Geometrische Ansicht;
- d. Grundriss;
- e. Aussteighalle: Ansicht, Grundriss und Schnitt;
- f. Detail der Vorhalle.

Bahnhof zu Freiburg.

- a. Geometrische Ansicht;
- b. Grundriss;
- c. Aussteighalle.

Bahnhof zu Heidelberg.

- a. Ansicht gegen die Strasse;
- b. Ansicht gegen die Bahn;
- c. Grundrisse;
- d. Querschnitt.

Bahnhof zu Baden.

- a. Geometrische Ansicht;
- b. Schnitt durch den Wartsaal.

Bahnhof zu Kehl.

- a. Geometrische Ansicht des Zoll- und Betriebsgebäudes;
- b. Durchschnitte;
- c. Ansicht, Grundriss und Schnitte der Wagenremise;
- d. Ansicht, Grundriss und Schnitte des Güterschoppens.

86 C 10, 1 RH

INHALT DES 2. HEFTES.

Stationen und Bahnwärter-Wohnungen.

Station Achern.

- a. Façade gegen die Stadt;
- b. Façade gegen die Bahn;
- c. Durchschnitt.

Station Denzlingen.

- a. Hintere Façade
- b. Seitenansicht und Schnitt;
- c. Grundrisse.

Station Renchen.

Ansichten und Grundriss.

Station Aglasterhausen.

Bahnfaçade, und Façade gegen die Strasse — Grundriss

Station Waibstadt.

Ansicht, Schnitte und Grundriss.

Station Bammenthal.

Ansicht, Schnitt und Grundriss.

Station Neckargemünd.

Vordere und Seitenansicht, Schnitt und Grundriss.

Haltpunkt Heitersheim.

Bahn- und Strassen-Façade, Grundriss.

Station Krozingen.

Vordere und hintere Façade, Grundriss.

Bahnwärtshaus Nr. 1.

Ansichten, Schnitt und Grundriss.

Bahnwärtshaus Nr. 2.

- a. Ansicht und Grundriss;
- b. Durchschnitte;
- c. Seiten- und hintere Ansicht.

Wohnung für eine Bahnwärtersfamilie.

- a. Façade und Grundriss;
- c. Seitenansicht und Schnitt.

Bahnwärtstationen der Odenwaldbahn.

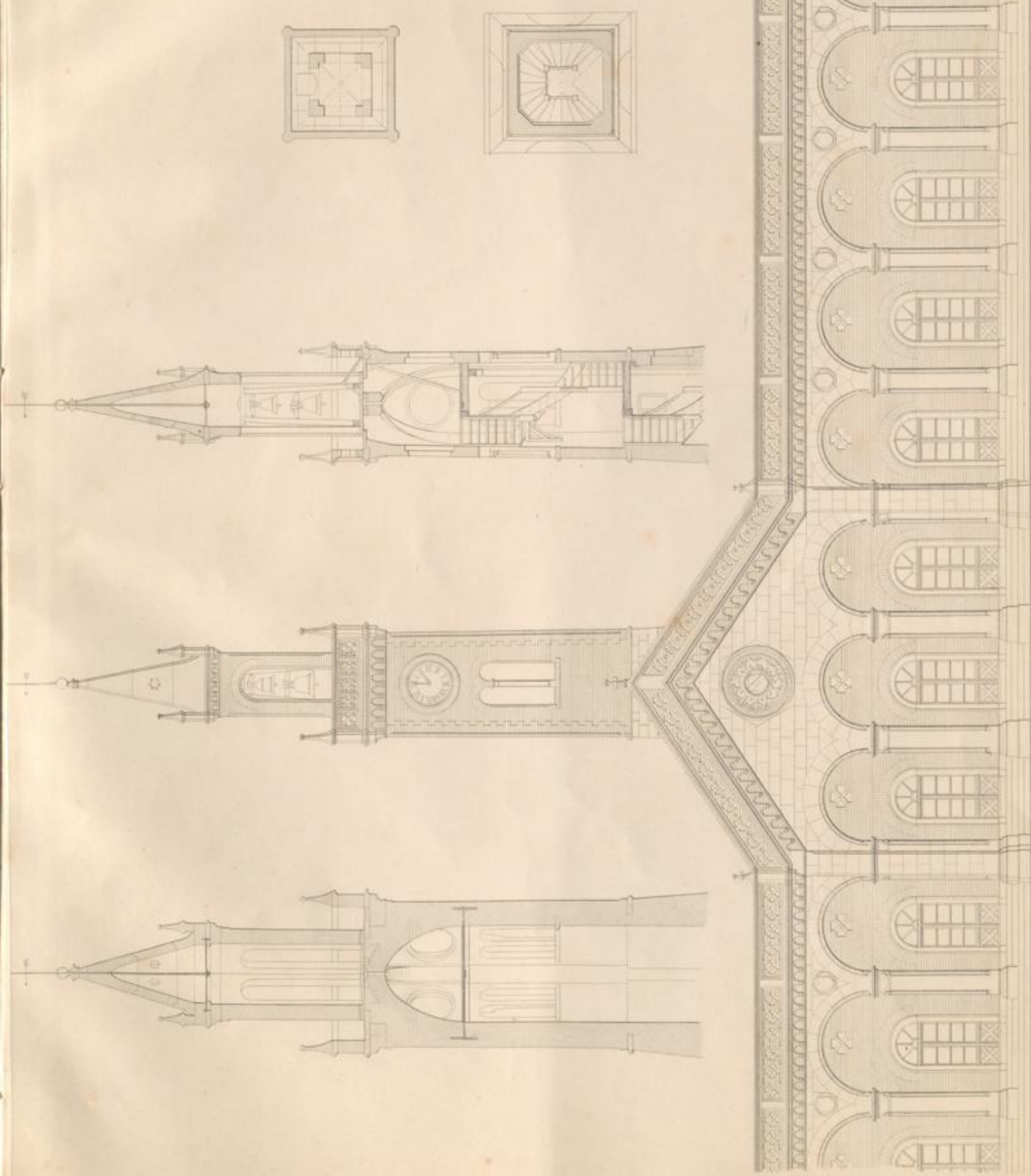
Ansichten, Schnitte und Grundriss.



Druck & Verlag v. Neidlin in Karlsruhe

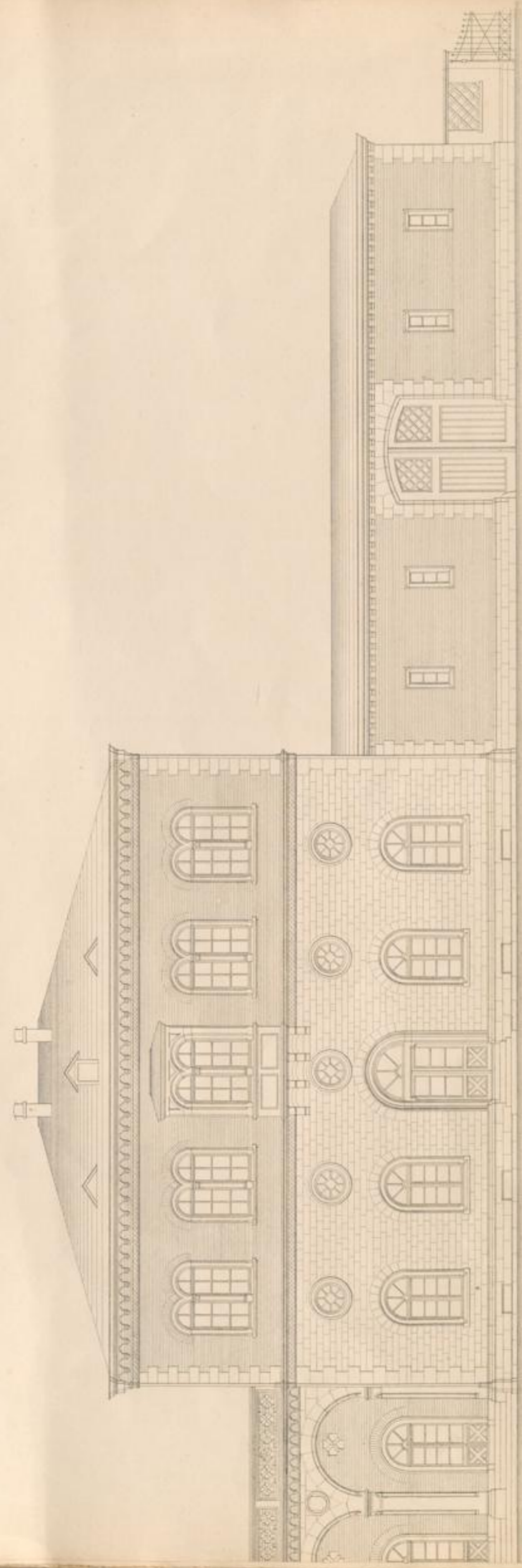
Bahnhof zu Karlsruhe.

Stations
Babubef



F. Eisenlohr tav. a. delin.


Cälsarbe
Gebäude



F. Eisenlohr inv. A. 461.

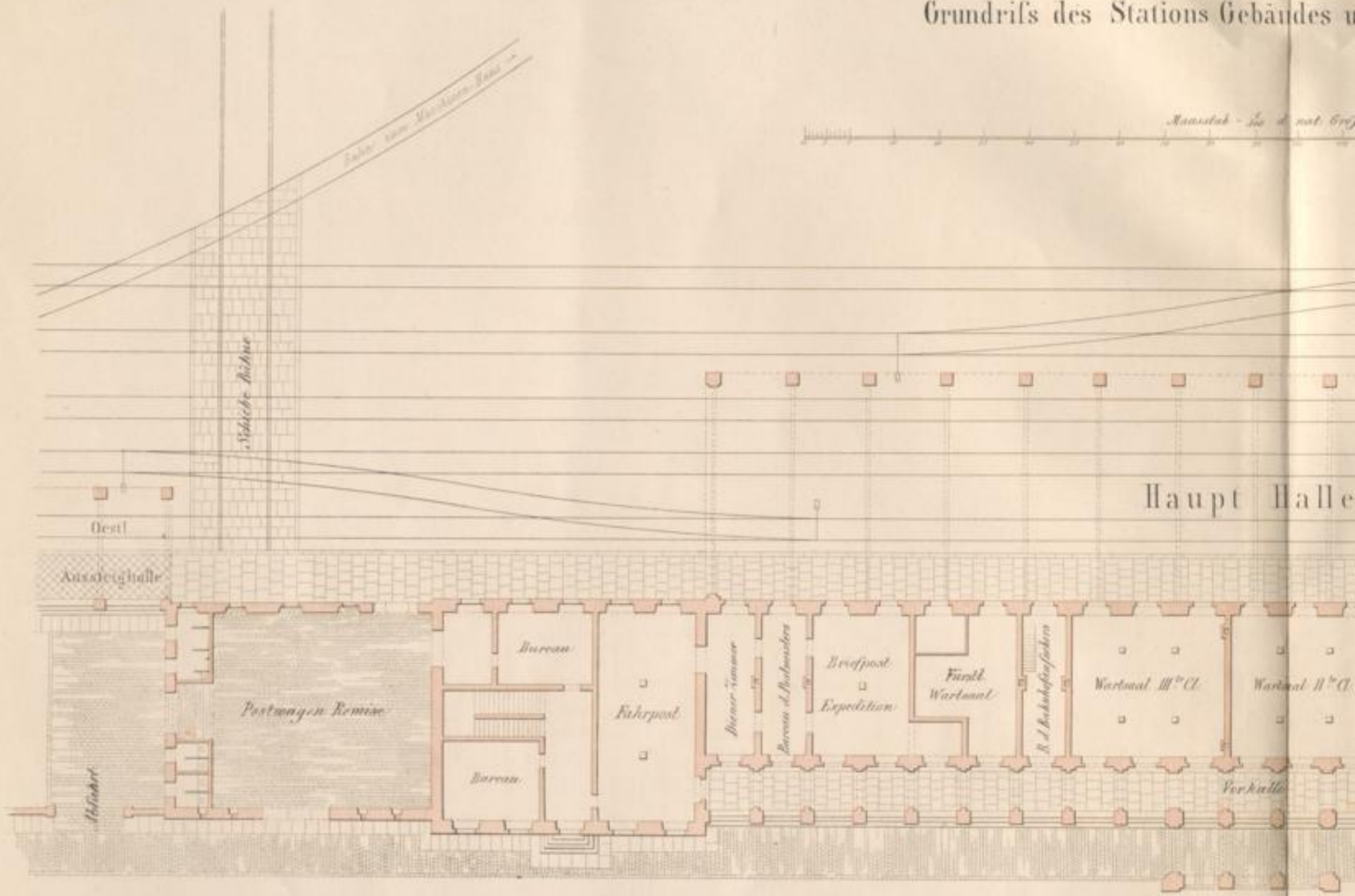
Druck v. Verlage v. J. Neumann in Karlsruhe

Oberrhein - Karlsruhe
Grundriß des Stations Gebäudes und der Haupthalle




Badenbad Caelsu

Grundrifs des Stations Gebäudes



Haupt Halle

Stations-Gebäude

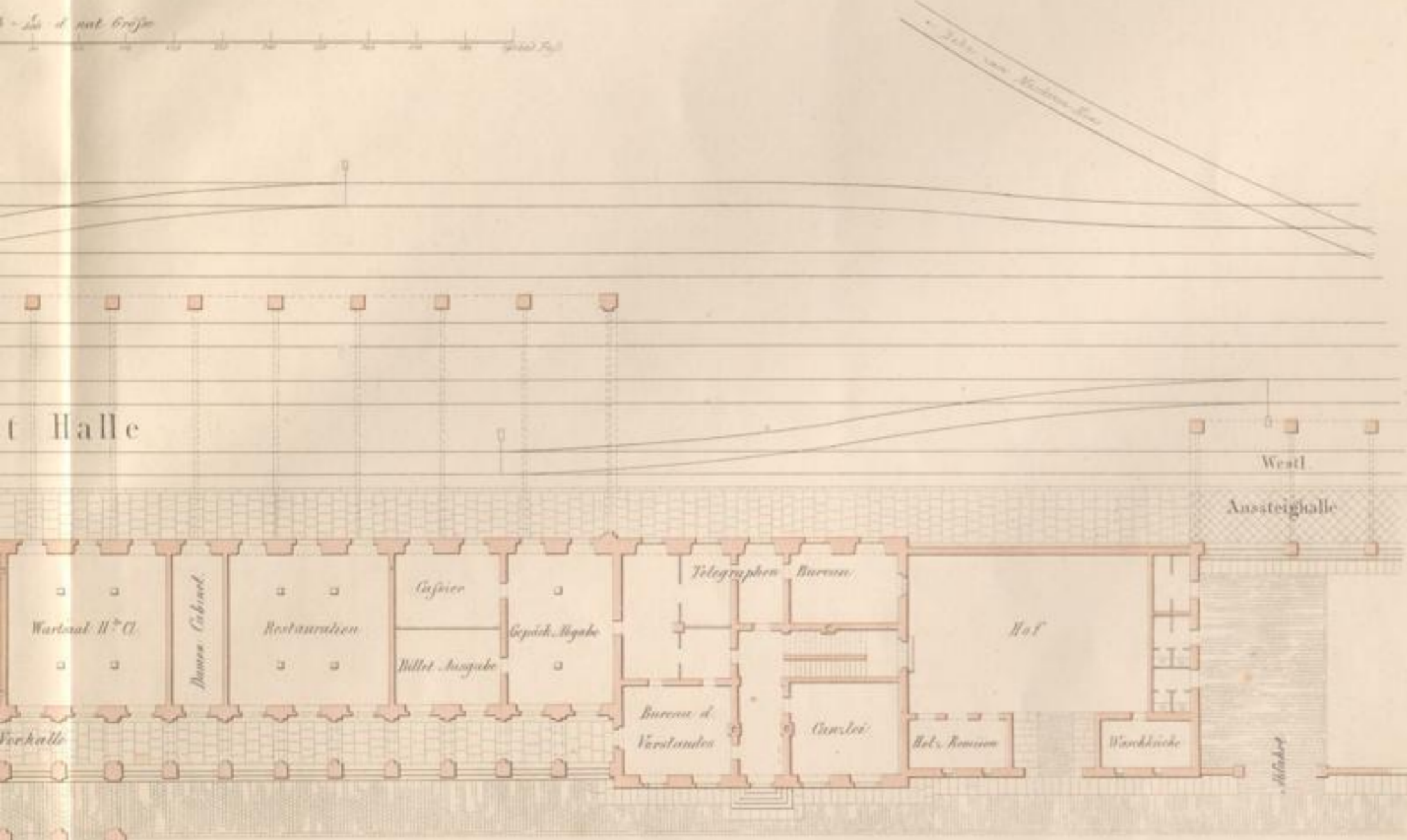


Kriegs-Strasse


F. Dreßler inv. u. del.

Carlsruhe

Gebäudes und der Haupthalle




s-Gebäude

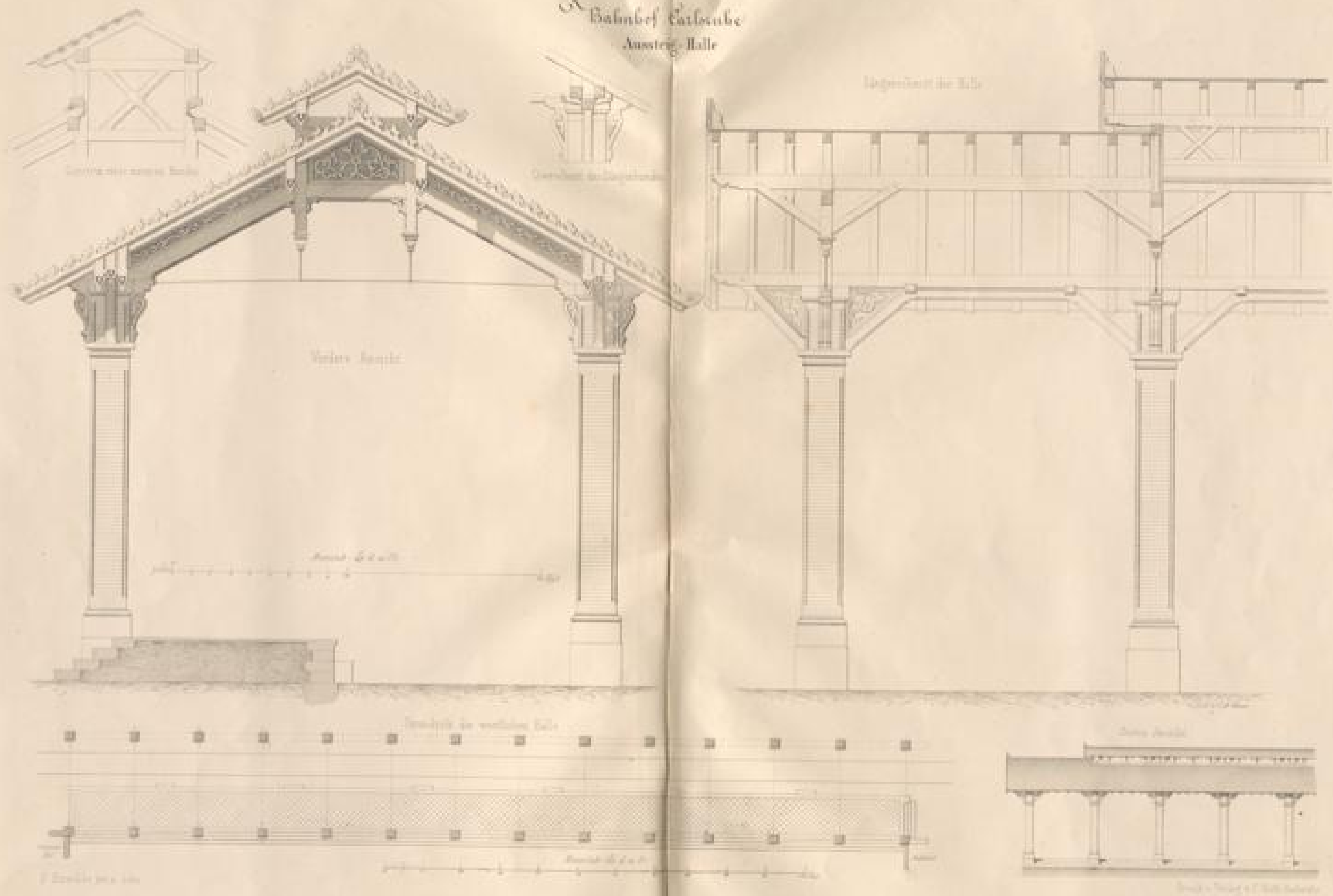


s-Straße

Druck v. Verlag v. J. Veit in Karlsruhe



Bahnhof Karlsruhe
Ausstieg-Halle

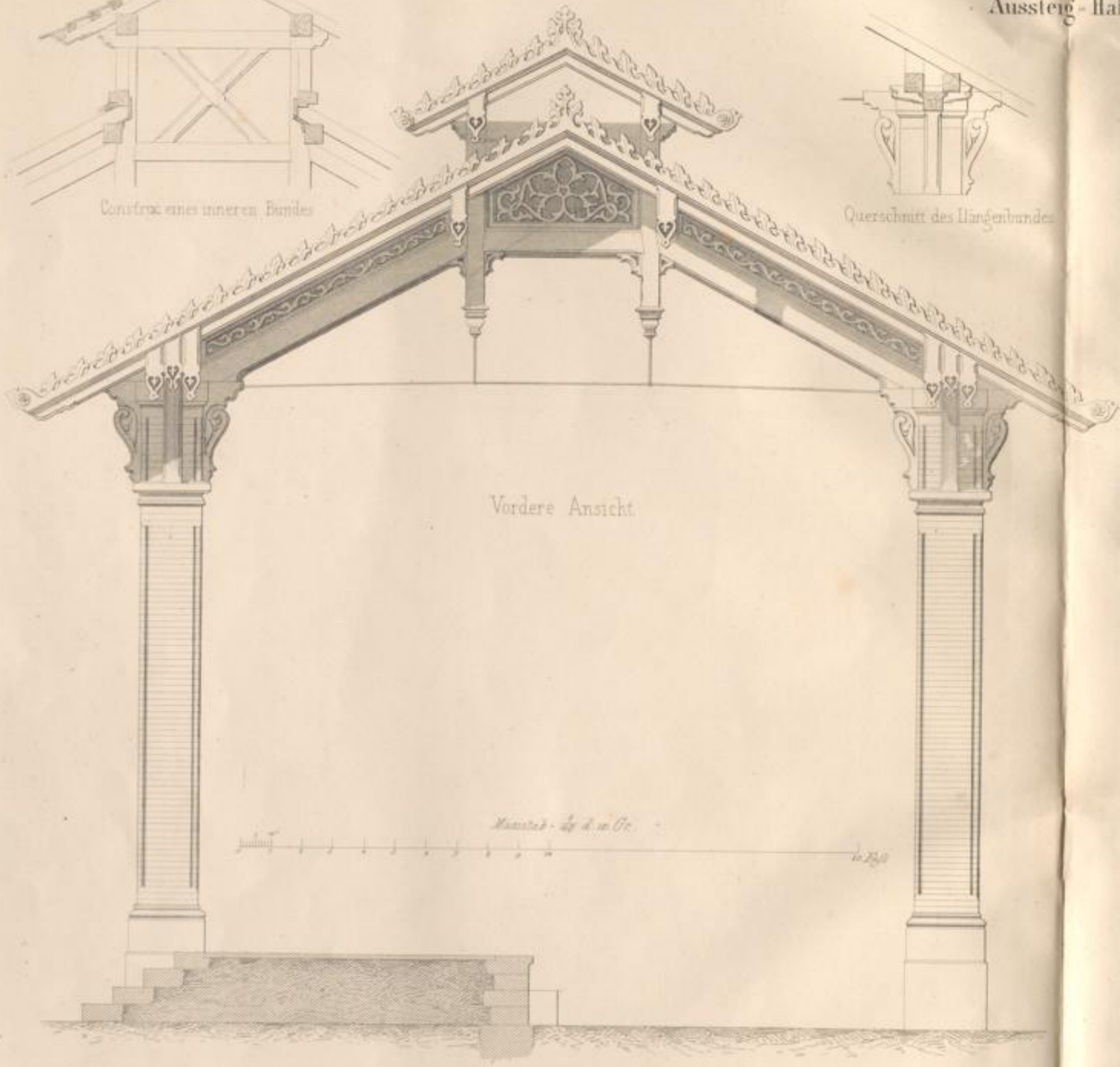




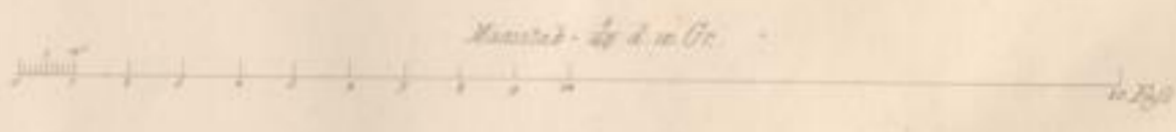
Construc eines inneren Bandes



Querschnitt des Längerbundes



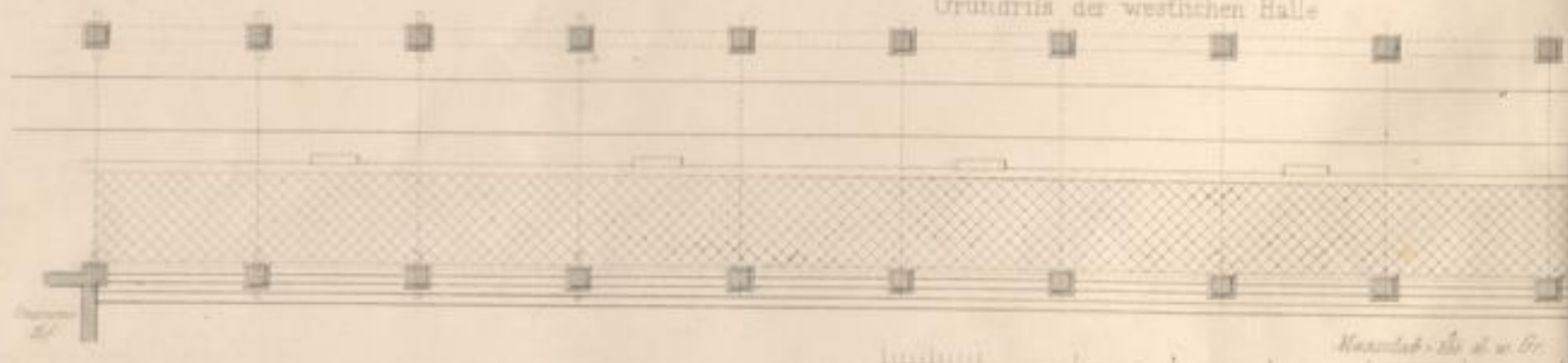
Vordere Ansicht



Maassstab 1/400



Grundriss der westlichen Halle

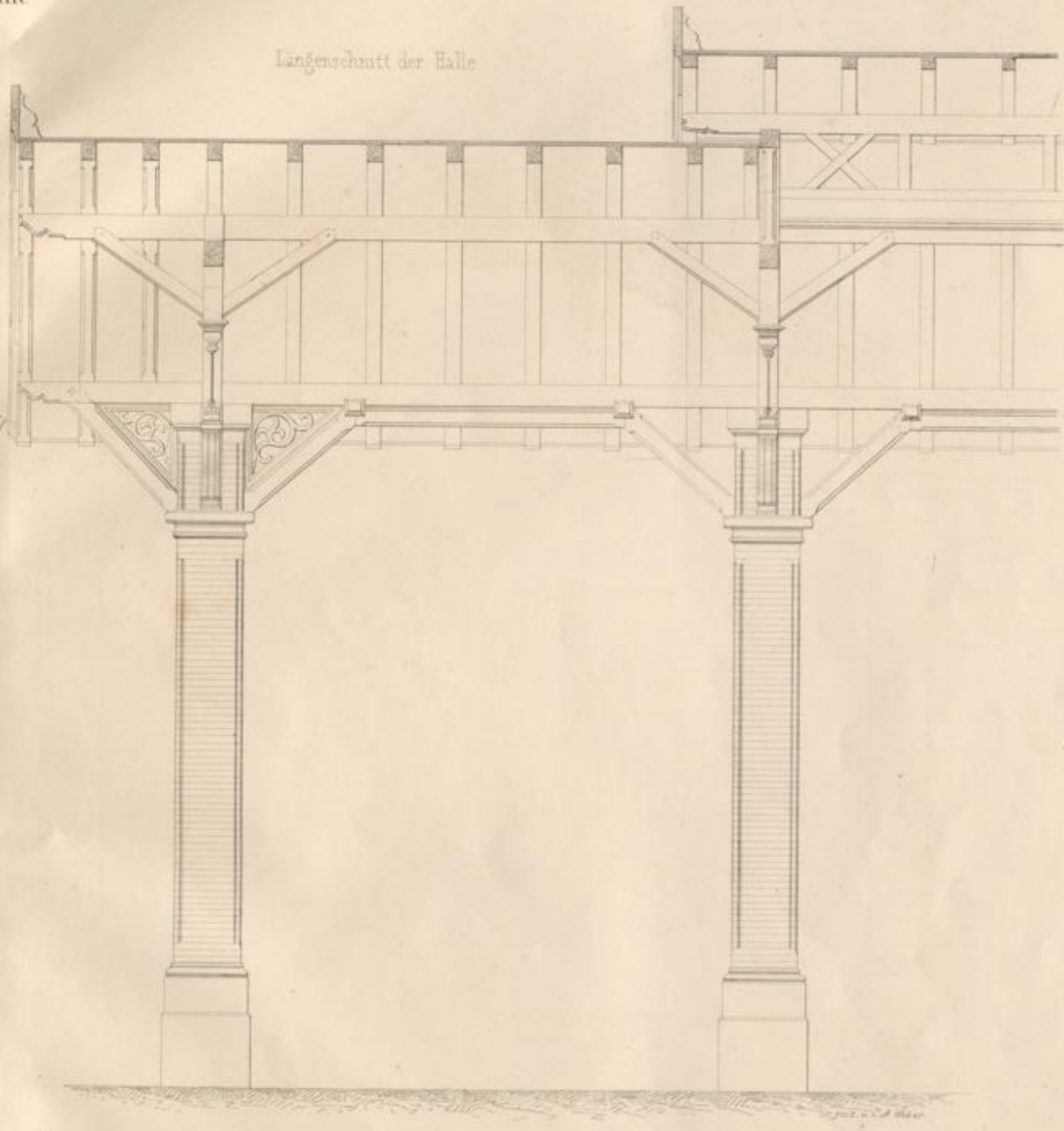


Maassstab 1/400


F Eisenblech im A. d. d. d. d.

Hof Carlsruhe
Aussteig-Halle

Längenschnitt der Halle



Seiten Ansicht



Druck u. Verlag v. J. Neff Carlsruhe



Vornehmlich 104 1/2

Stadelhof, Carlsruhe
Detail der Vorhalle




Stadelhof, Carlsruhe



Eisenlohr un & erect

Abtuhof Carlruhe
Detail der Vorhalle



Vollg. u. Verform. Carlruhe

ENTWURF DER FACHSCHRIFTEN


DES STADT- UND UNIVERSITÄTS-BIBLIOTHEKSGEBÄUDES

IN KARLSRUHE

ARCHITECTUS: C. G. H. H. H. H.



PROFESSOR DER ARCHITECTUR AN DER UNIVERSITÄT

IN KARLSRUHE




HAUPTFENSTERBÄUDE AUF DEM

Die Mauern, Bögen, Pfeiler und Gesimse sind aus
rothem Sandsteinquadern ausgeführt.



BAHNHOF DER FREIBURG.

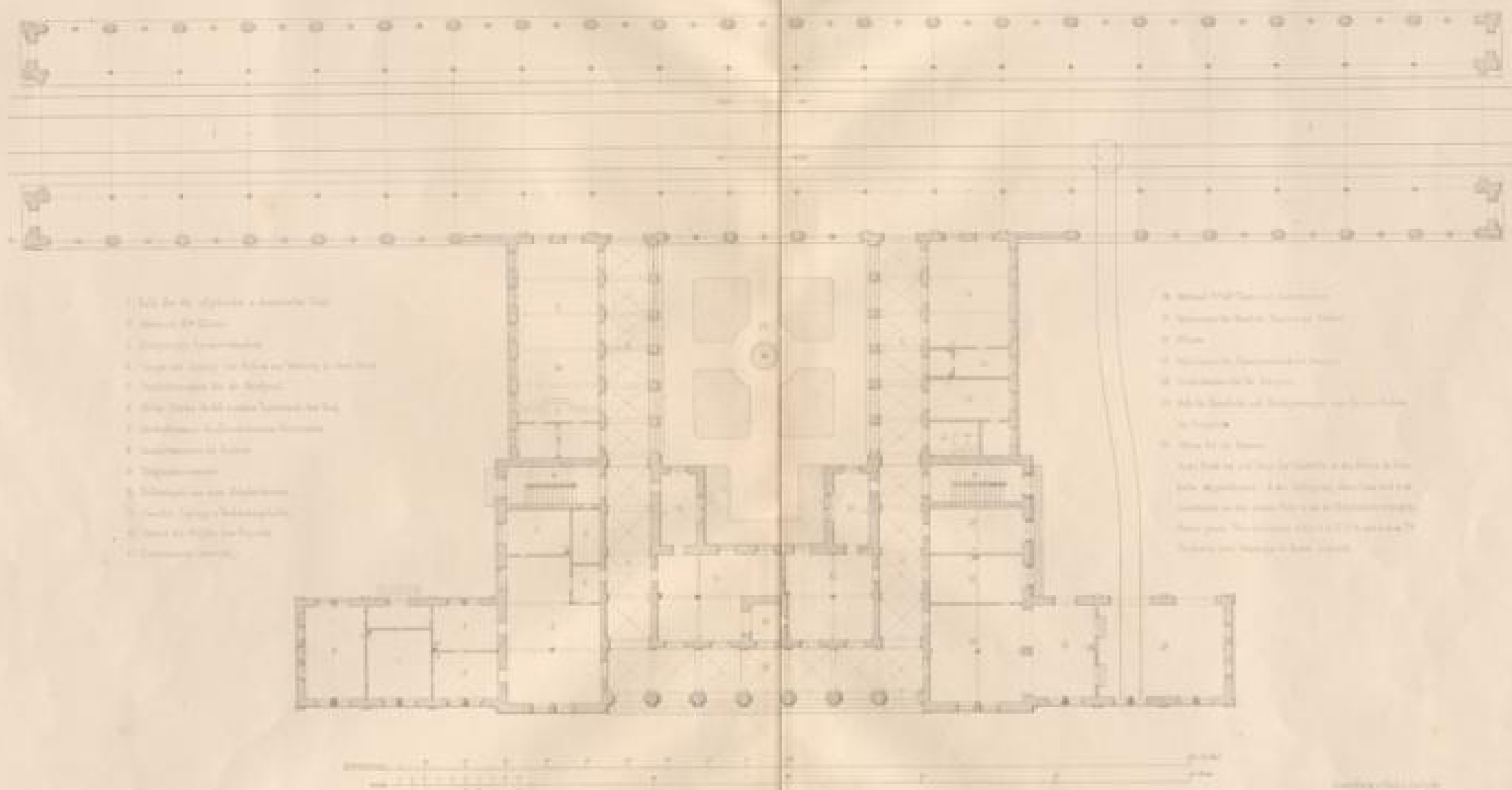
Die Fassade in der Vorderansicht in der Front des Hauptgebäudes
mit dem Anbau des Empfangens, des Wartesaals und des Gepäckabteils.



BAUPLAN DER KATHOLISCHEN KIRCHE

in der Stadt Ludwigsburg


Entworfen von dem Architekten J. G. H. Meyer, in Ludwigsburg, im Jahre 1773.



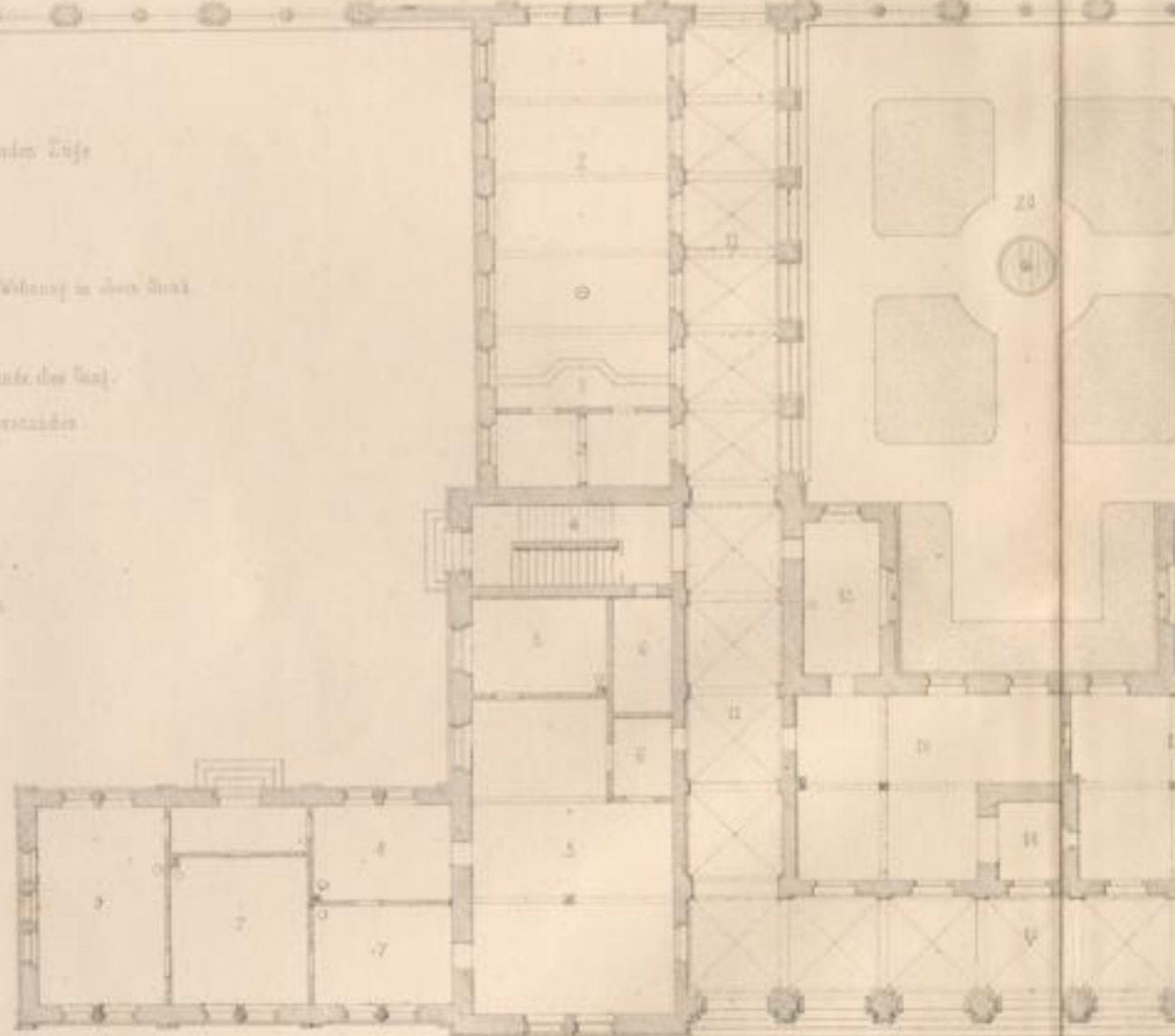
- 1. Die Kirche selbst
- 2. Die Orgel
- 3. Die Kapellen
- 4. Die Seitenkapellen
- 5. Die Kapellen der Seitenkapellen
- 6. Die Kapellen der Seitenkapellen
- 7. Die Kapellen der Seitenkapellen
- 8. Die Kapellen der Seitenkapellen
- 9. Die Kapellen der Seitenkapellen
- 10. Die Kapellen der Seitenkapellen
- 11. Die Kapellen der Seitenkapellen
- 12. Die Kapellen der Seitenkapellen

- 13. Die Kapellen der Seitenkapellen
- 14. Die Kapellen der Seitenkapellen
- 15. Die Kapellen der Seitenkapellen
- 16. Die Kapellen der Seitenkapellen
- 17. Die Kapellen der Seitenkapellen
- 18. Die Kapellen der Seitenkapellen
- 19. Die Kapellen der Seitenkapellen
- 20. Die Kapellen der Seitenkapellen
- 21. Die Kapellen der Seitenkapellen
- 22. Die Kapellen der Seitenkapellen
- 23. Die Kapellen der Seitenkapellen
- 24. Die Kapellen der Seitenkapellen
- 25. Die Kapellen der Seitenkapellen
- 26. Die Kapellen der Seitenkapellen
- 27. Die Kapellen der Seitenkapellen
- 28. Die Kapellen der Seitenkapellen
- 29. Die Kapellen der Seitenkapellen
- 30. Die Kapellen der Seitenkapellen

Erweiterung des vorhandenen Gebäudes die Richtung der Achse um Südwestwärts zu verlegen.



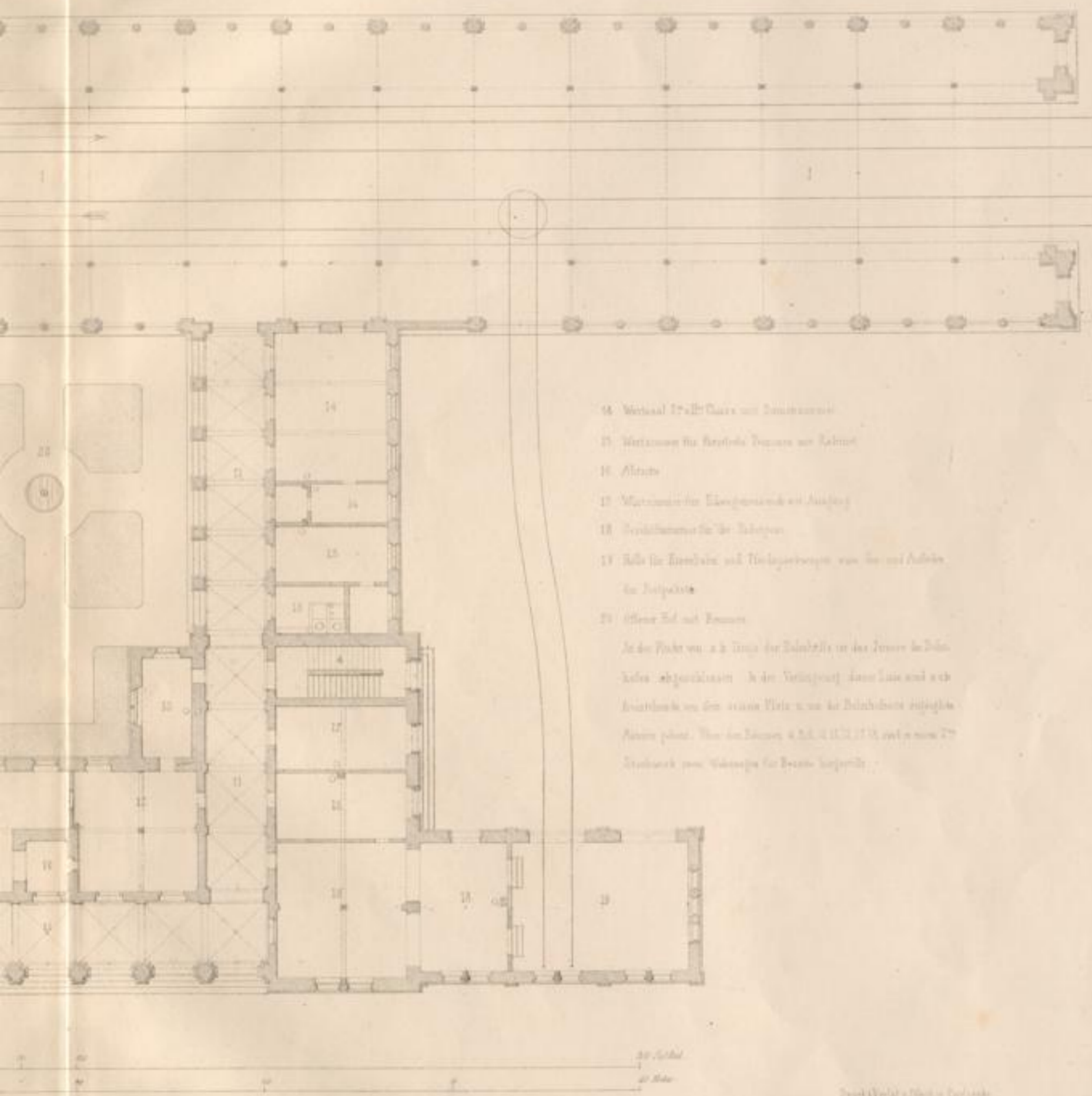
- 1. Halle für die abgehenden u. kommenden Züge
- 2. Material für Güter
- 3. Durchgangs-Sperrvorrichtung
- 4. Treppe mit Zugang von Außen zur Wohnung in dem Stock
- 5. Geschäftszimmer für die Stadtpost
- 6. Abfertigung der Eil- u. anderen Depeschen des Staates
- 7. Geschäftszimmer des Eisenbahn-Verwalters
- 8. Geschäftszimmer des Leiters
- 9. Schlafzimmer
- 10. Schlafzimmer mit zwei Schlafstellen
- 11. Gewölbe Zugänge u. Verbindungsgänge
- 12. Zimmer zur Abfertigung der Depeschen
- 13. Dienstzimmer (Küche)



PROJEKT VON 1870.

Hauptgebäude.

Oben zu sehen, wie hierdurch regelmäßige Maße und Verhältnisse im Plan begründet werden.




- 14 Mittelstallflur mit Säulengang
- 15 Metzger für Rindfleisch Metzger mit Kabinett
- 16 Altküche
- 17 Metzger für Fleischwaren mit Auszug
- 18 Verdichtungsraum für die Metzger
- 19 Halle für Eisenwaren und Tischgeschirre von der Metzgerkammer bis zur Kasse
- 20 Offener Hof mit Brunnen

In der Flucht von 2 & 3 ist die Halle der Metzger in der Länge abgetrennt. In der Verlängerung dieser Linie sind zwei Ecktische von dem ersten Platz aus in der Richtung der Kasse zu sehen. Von der Kasse 4 bis 10 ist die Halle mit einem Tisch durch zwei Säulen für Brunnen begrenzt.

1:10
1:20

Druckverlag v. Neumann, Neudamm



KARLSRUHER SCHLOSS.
Ansicht der Säulenhalle von der
Königs-Kapelle.

Haupt Gebäude:
auf dem Judischen Kirchhof zu Heidelberg

Vordere Ansicht

Hintere Ansicht



Verdichtungsplan

Grundriss des Gebäudes

Haupt-Gebäude
auf dem badischen Bahnhof zu


Vordere Ansicht



F. Eisenlohr um. u. deln.

Haupt-Gebäude
des Bahnhofs zu Heidelberg

gegen die Straße



Druk u. Verlag v. J. Neith in Karlsruhe

Hauptgebäude
auf dem holländischen Hofe zu Heidelberg

Äußere Ansicht

1791. 20. März




Architect

Carl Friedrich Schinkel

Hauptgebäude
auf dem badischen Bahnhof

Hintere Ansicht



Maßstab 1:1000

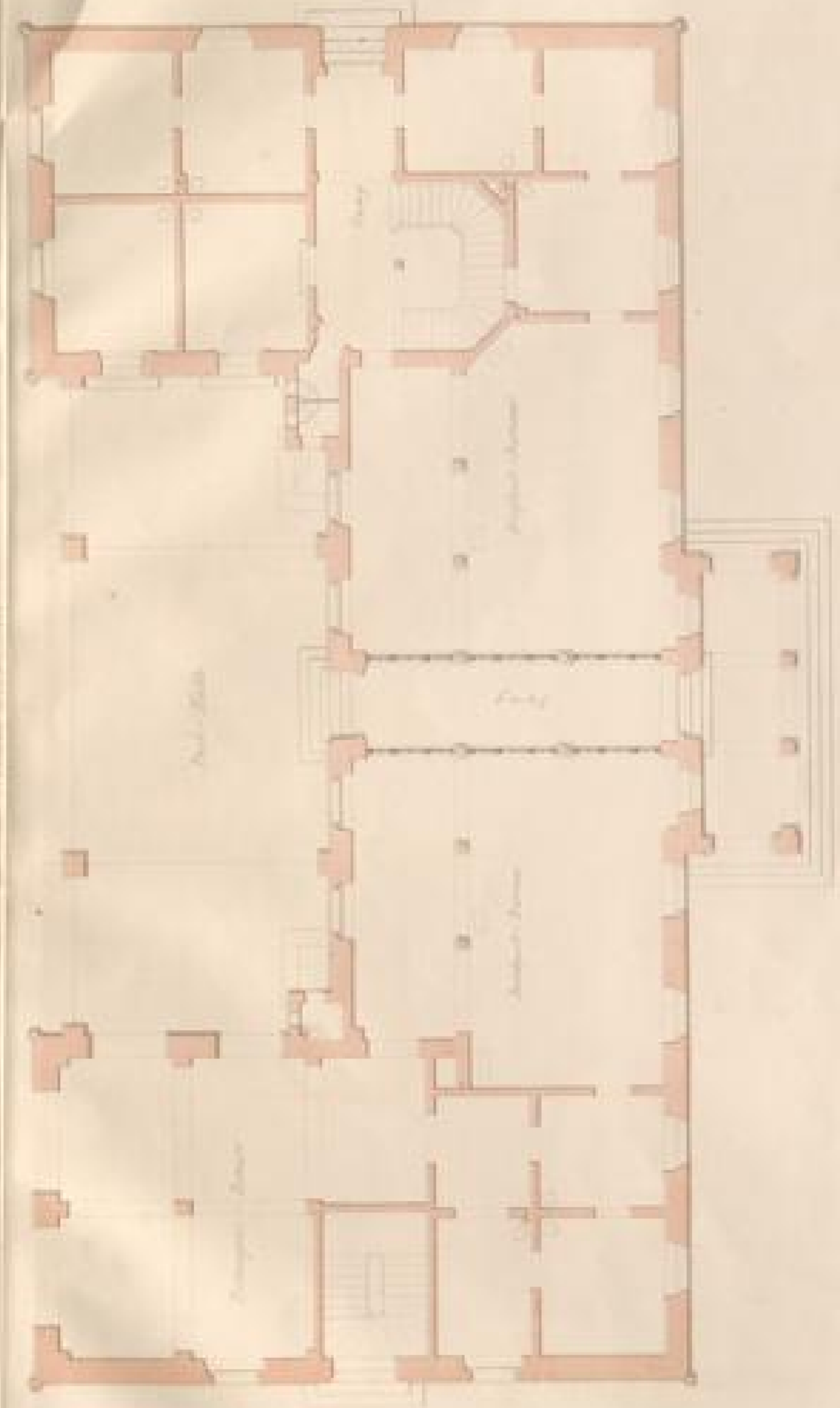
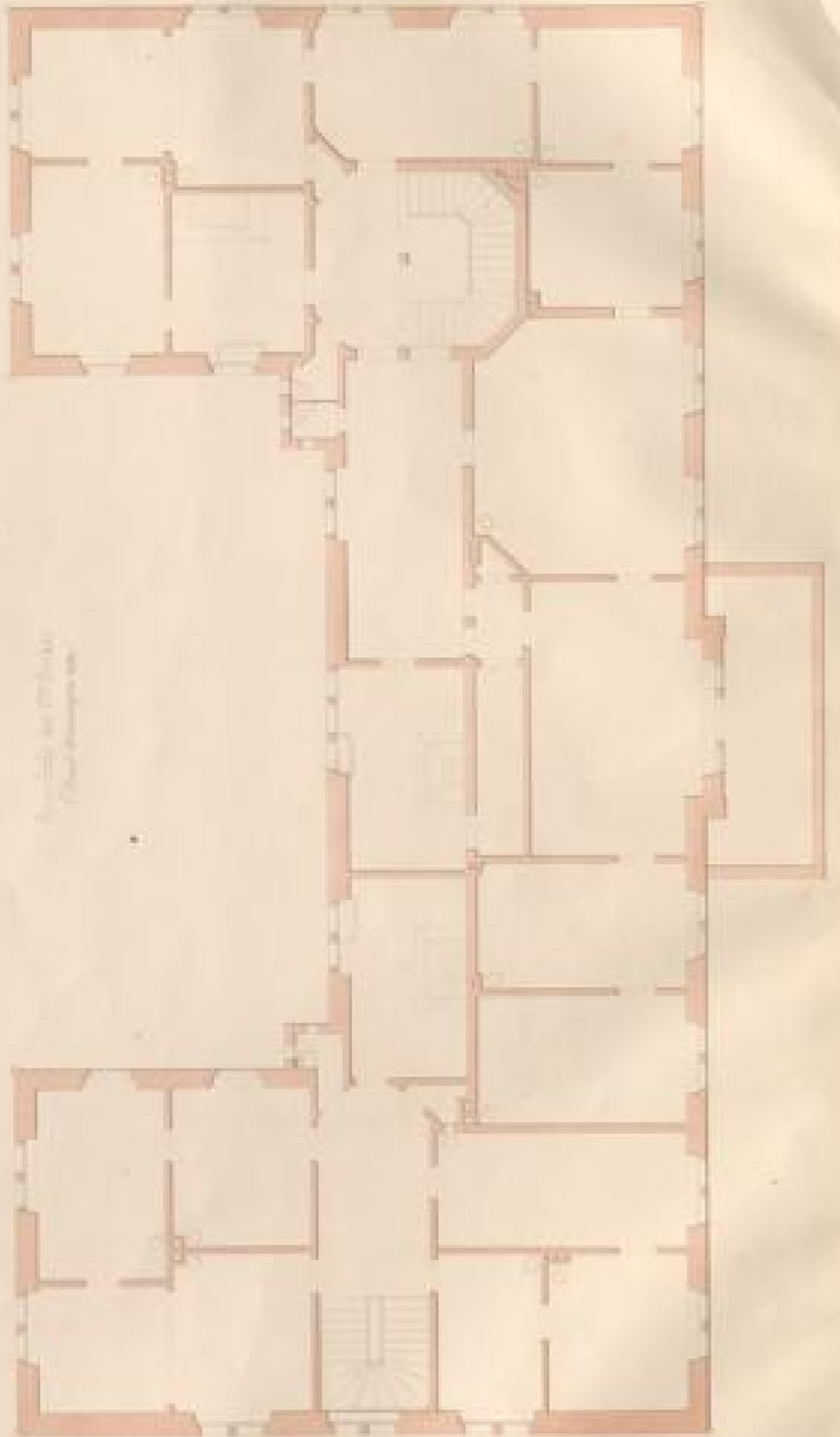
Hauptgebäude
des Bahnhofs zu Heidelberg

gegen die Bahn



Druck u. Verlag v. J. Neub. u. G. Schmidt

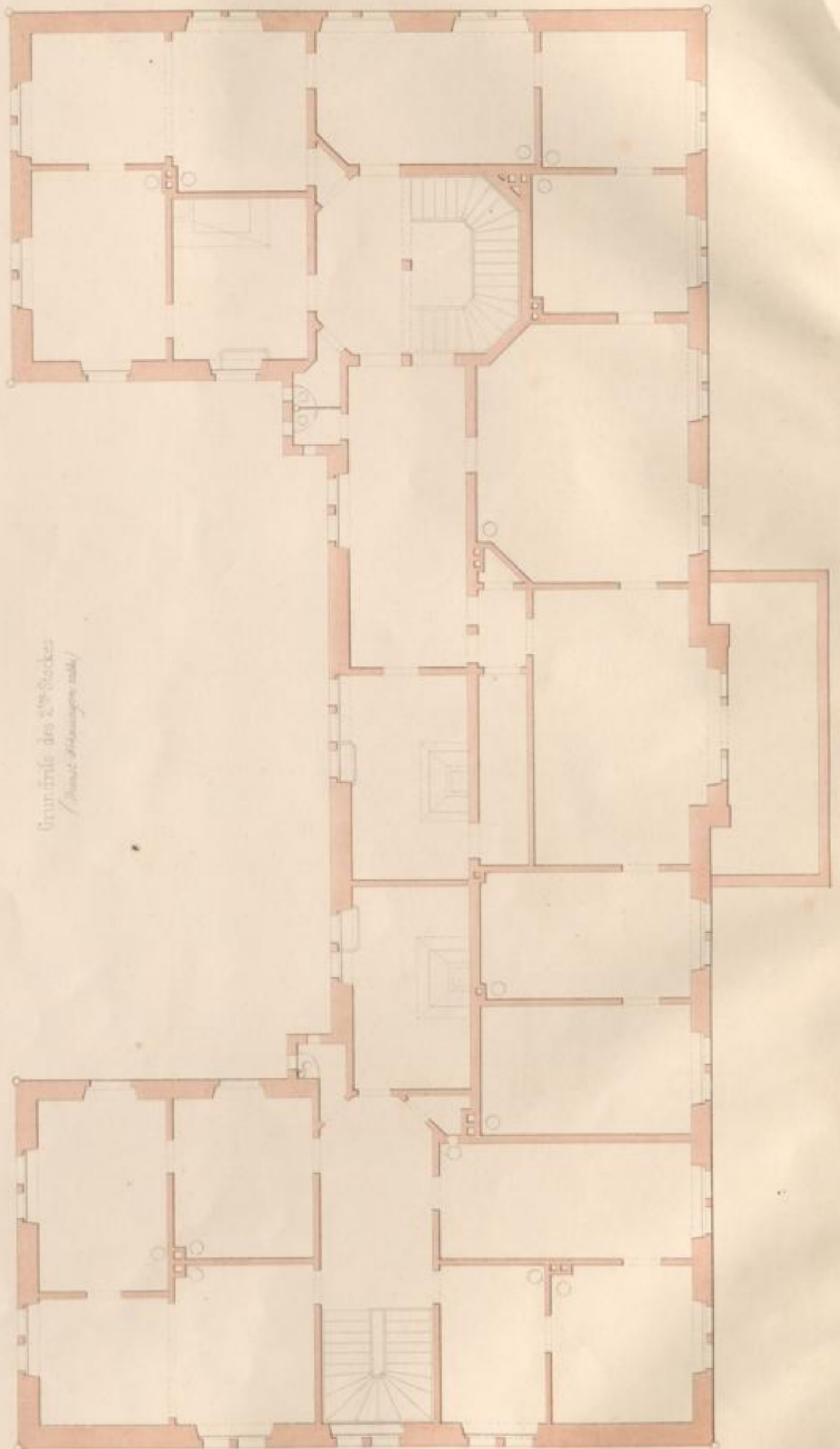
Haupt-Gebäude
auf dem hiesigen Gelände zu Weidenberg



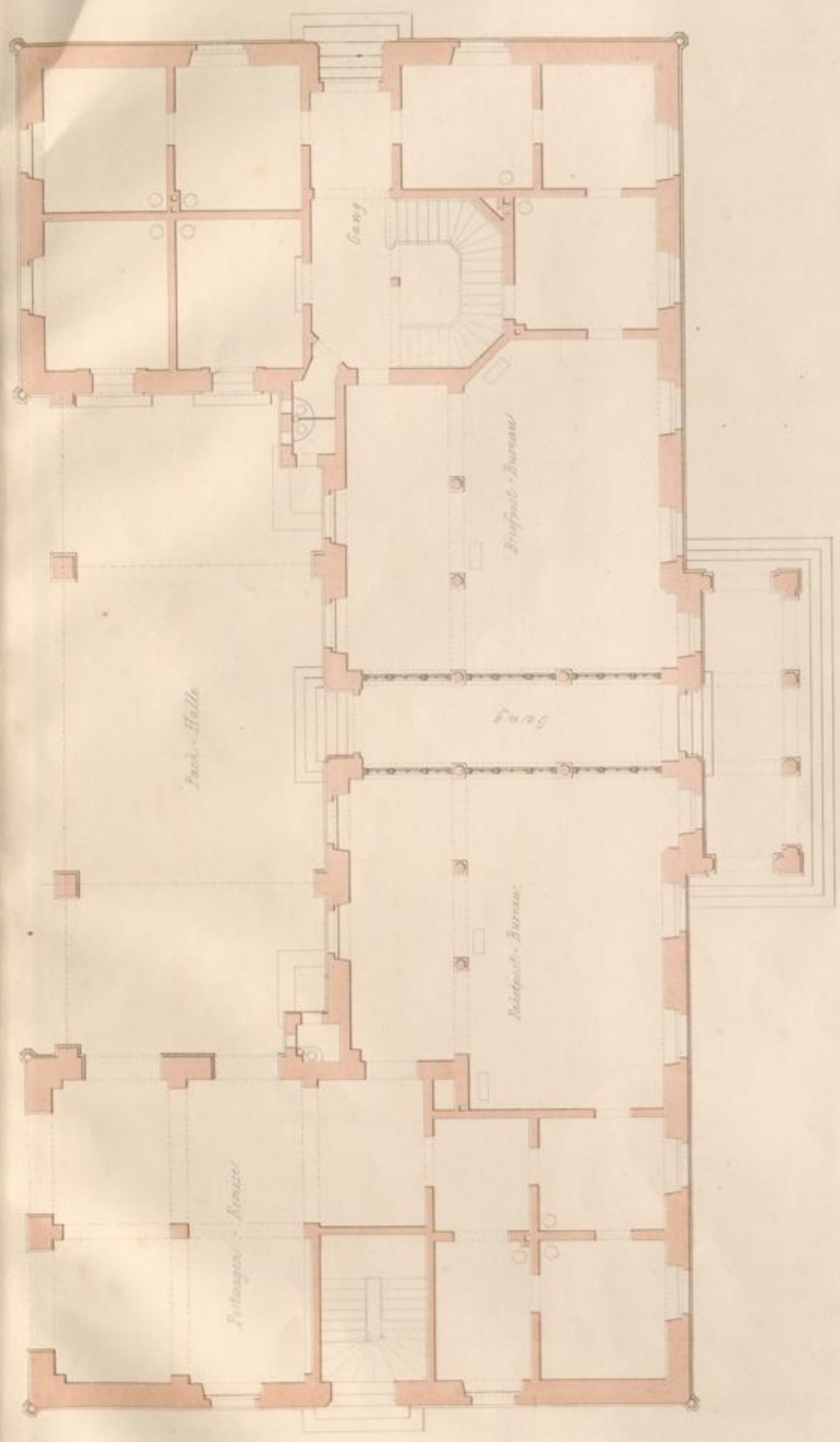
1:1000
1:1000

Haupt-Gebäude
auf dem badischen Bahnhof zu Heidelberg

Grundriß des 2^{ten} Stockes
(Nicht abgetragen)



Grundriß des 1^{ten} Stockes



1:100
Treppe nach oben

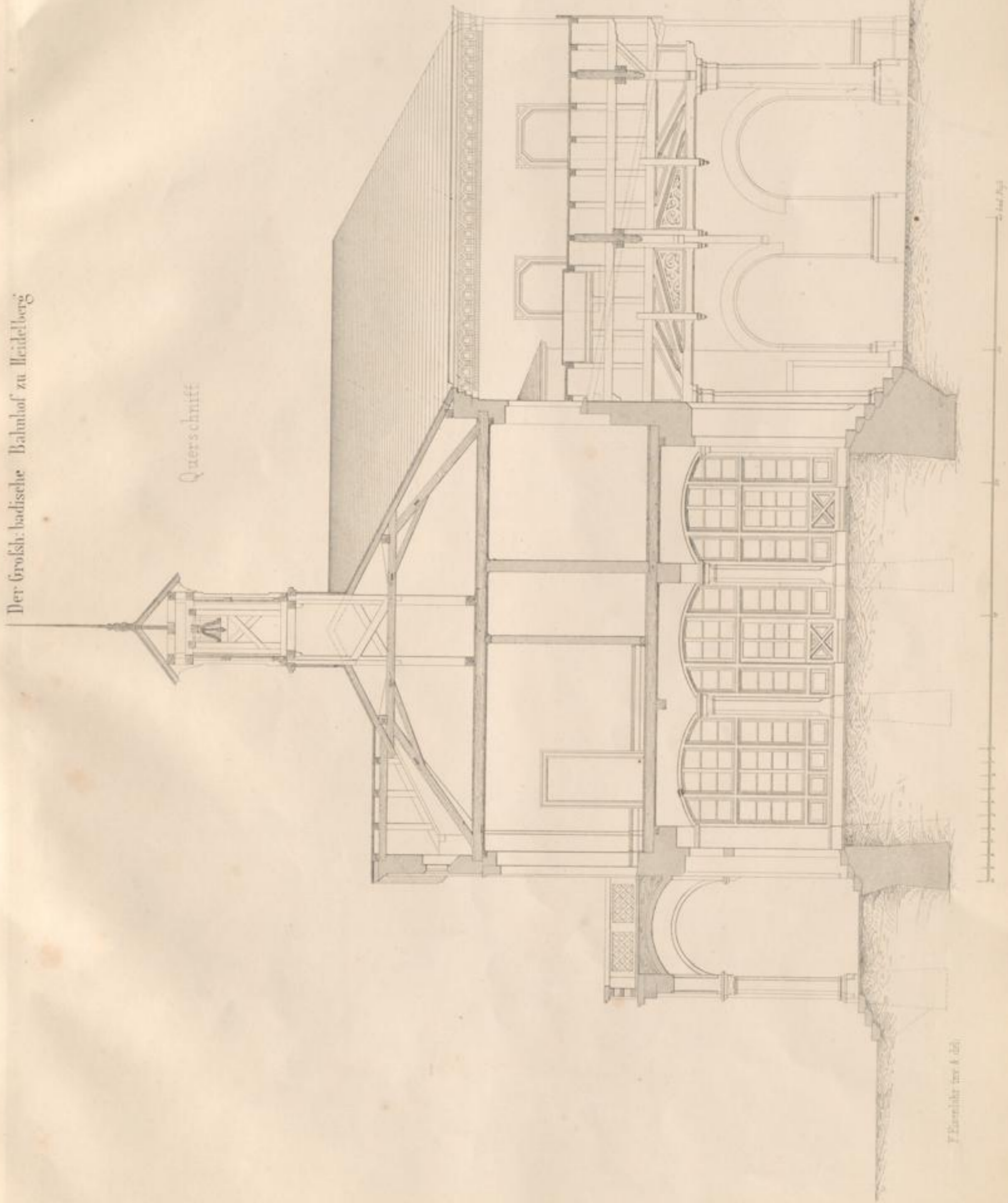
1:100
Treppe nach unten

1:100
Treppe nach unten

1:100
Treppe nach unten

Der großh. badische Bahnhof zu Heidelberg

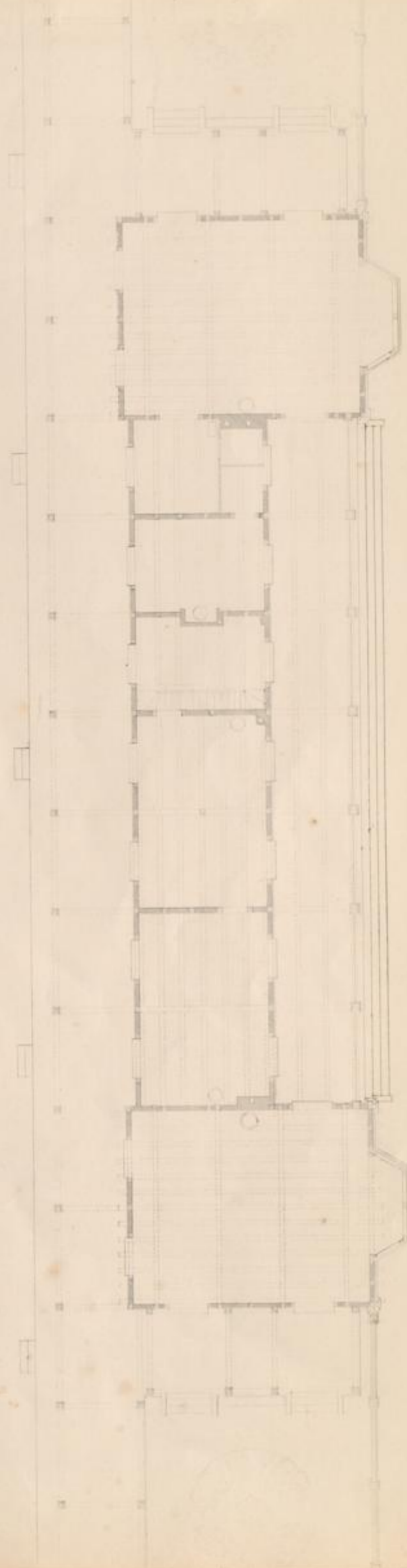

Querschnitt



F. Eisenler, Inv. A. 1851

in Baden

Abtstube



Carlsecke Verlag v. Dink.

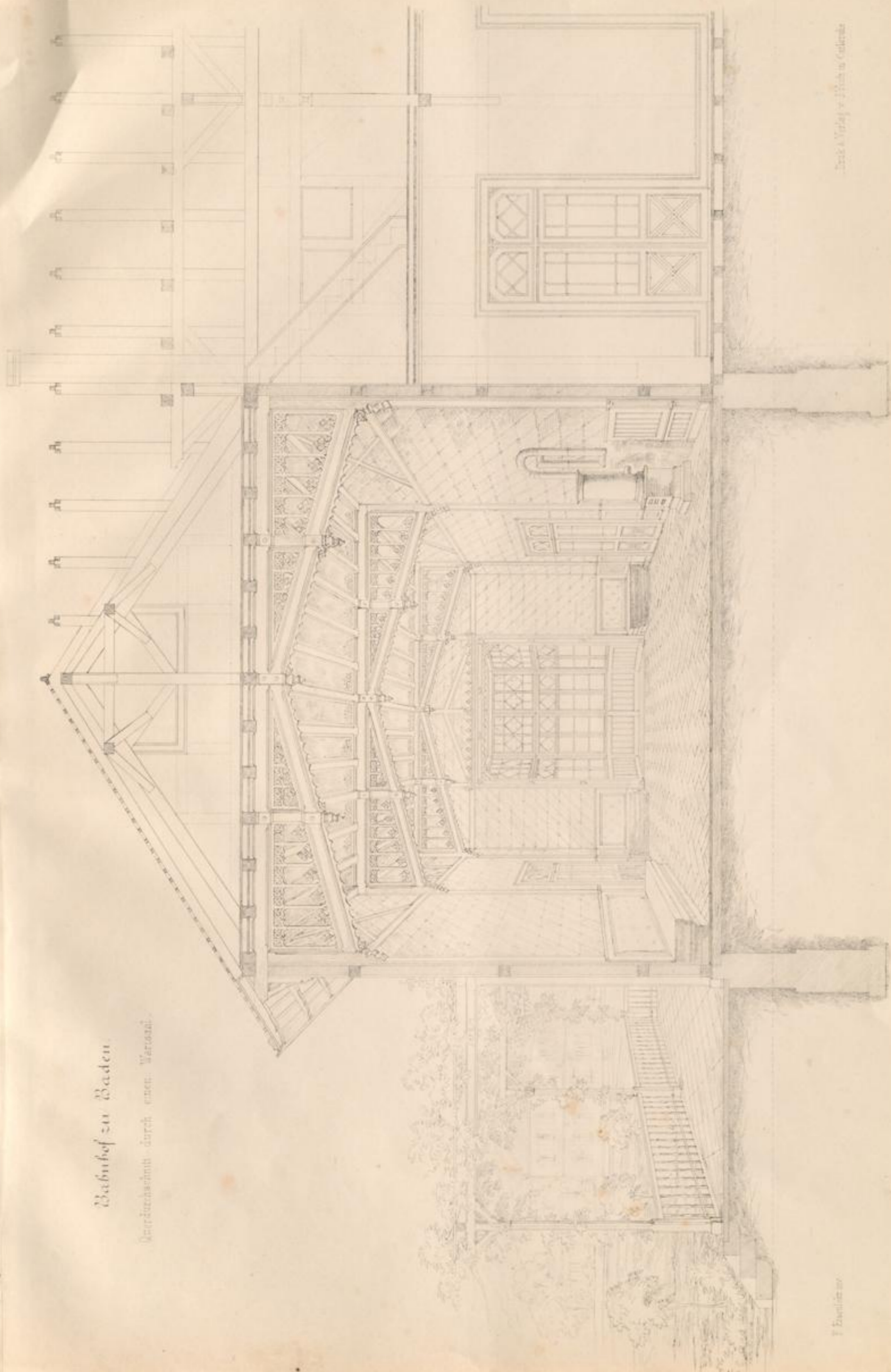
Blatt 10

1870

Flammlicht 100

Bathhof zu Baden.

Querschnitt durch einen Varioual.




Verlag v. J. Neumann, Neudamm

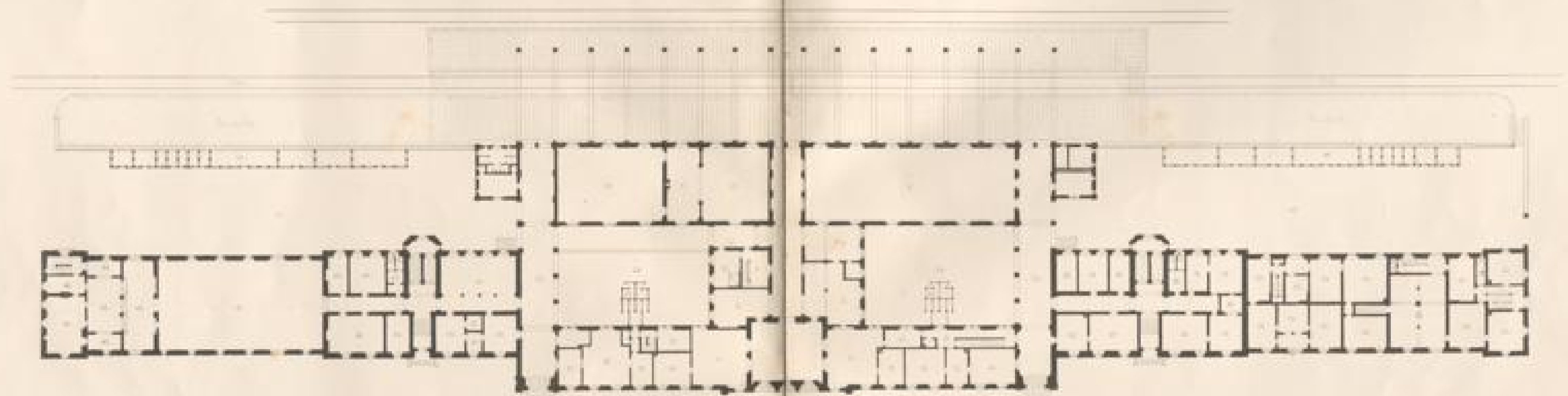
Blatt 11

1:100


F. Dornier



Bathhof in Wehl.



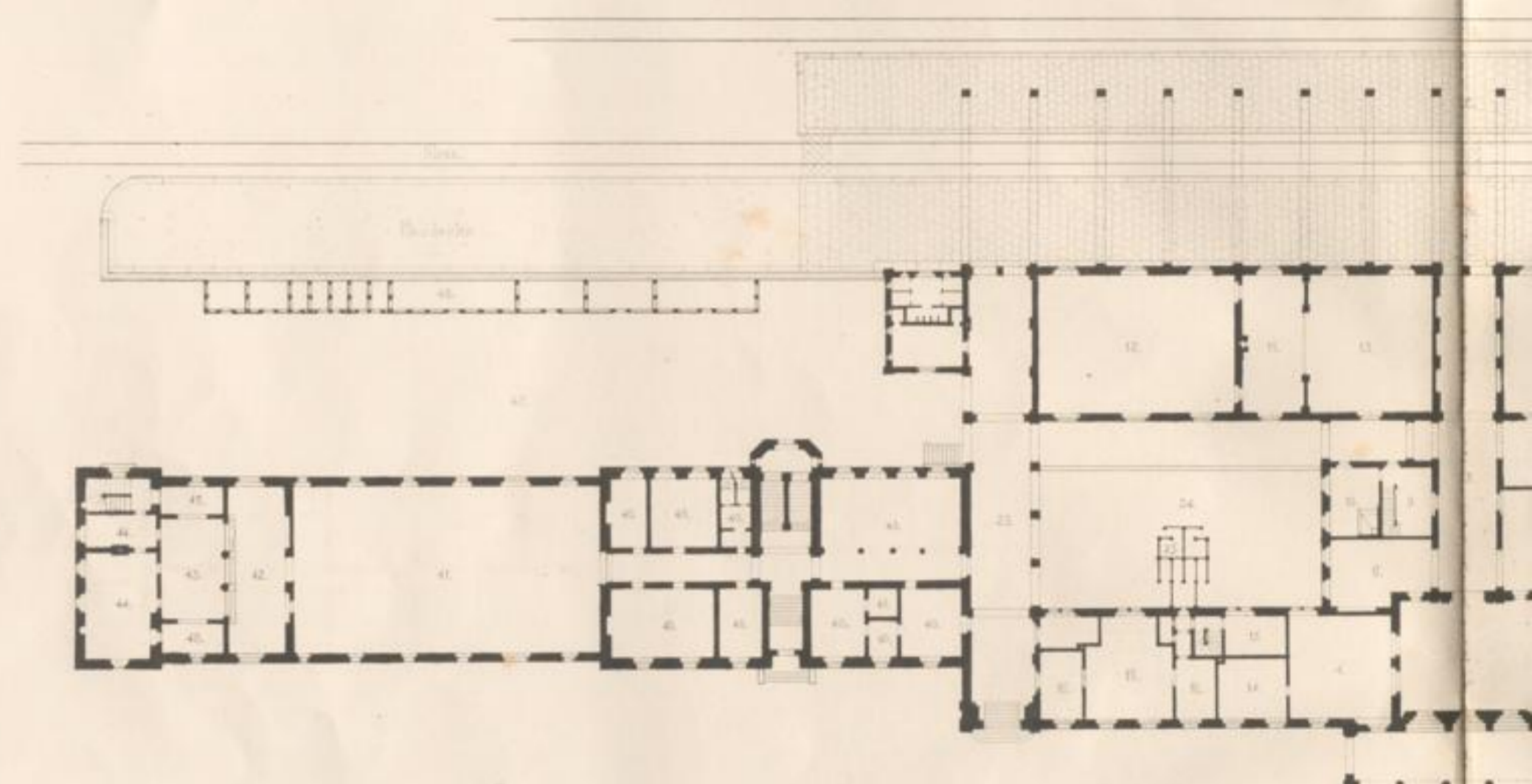
- | | | | | | | | | | | | | | | | | | | | | | | | | | | | | | |
|------------|---------------|---------------|---------------|---------------|---------------|---------------|---------------|---------------|----------------|----------------|----------------|----------------|----------------|----------------|----------------|----------------|----------------|----------------|----------------|----------------|----------------|----------------|----------------|----------------|----------------|----------------|----------------|----------------|----------------|
| 1. Eingang | 2. Vestibulum | 3. Vestibulum | 4. Vestibulum | 5. Vestibulum | 6. Vestibulum | 7. Vestibulum | 8. Vestibulum | 9. Vestibulum | 10. Vestibulum | 11. Vestibulum | 12. Vestibulum | 13. Vestibulum | 14. Vestibulum | 15. Vestibulum | 16. Vestibulum | 17. Vestibulum | 18. Vestibulum | 19. Vestibulum | 20. Vestibulum | 21. Vestibulum | 22. Vestibulum | 23. Vestibulum | 24. Vestibulum | 25. Vestibulum | 26. Vestibulum | 27. Vestibulum | 28. Vestibulum | 29. Vestibulum | 30. Vestibulum |
|------------|---------------|---------------|---------------|---------------|---------------|---------------|---------------|---------------|----------------|----------------|----------------|----------------|----------------|----------------|----------------|----------------|----------------|----------------|----------------|----------------|----------------|----------------|----------------|----------------|----------------|----------------|----------------|----------------|----------------|



Bei Anschauung des in Ed. VII



Ansicht



- | | | |
|-------------------------------|--|--|
| 1 Verhale | 3 Vorrathskammer | 17 Eisenbahnassistenten |
| 2 Verputz | 4 Küche | 18 Ingenieurbüro |
| 3 Bibliothek | 5 Postsaal | 19 Zimmer des Schaffens derselben |
| 4 Brief u. Telegraphen Bureau | 6 Wartsaal 1 ^{te} u. 2 ^{te} Cl. | 20 Bureau des Eisenbahn u. Postamt Vorstands |
| 5 Gepäckbureau | 7 Wartsaal 1 ^{te} u. 2 ^{te} Cl. | 21 Gang |
| 6 Postbureau | 8 Postsaal 1 ^{te} u. 2 ^{te} Cl. | 22 Dienzimmer |
| 7 Zollbureau | 9 Postsaal 1 ^{te} u. 2 ^{te} Cl. | 23 Durchgänge |
| 8 Wartsaal | 10 Postsaal 1 ^{te} u. 2 ^{te} Cl. | 24 Holzraum |
| 9 Wartsaal | 11 Postsaal 1 ^{te} u. 2 ^{te} Cl. | 25 Passage |
| 10 Wartsaal | 12 Postsaal 1 ^{te} u. 2 ^{te} Cl. | |
| 11 Wartsaal | 13 Postsaal 1 ^{te} u. 2 ^{te} Cl. | |
| 12 Wartsaal | 14 Postsaal 1 ^{te} u. 2 ^{te} Cl. | |
| 13 Wartsaal | 15 Postsaal 1 ^{te} u. 2 ^{te} Cl. | |
| 14 Wartsaal | 16 Postsaal 1 ^{te} u. 2 ^{te} Cl. | |
| 15 Wartsaal | 17 Postsaal 1 ^{te} u. 2 ^{te} Cl. | |
| 16 Wartsaal | 18 Postsaal 1 ^{te} u. 2 ^{te} Cl. | |



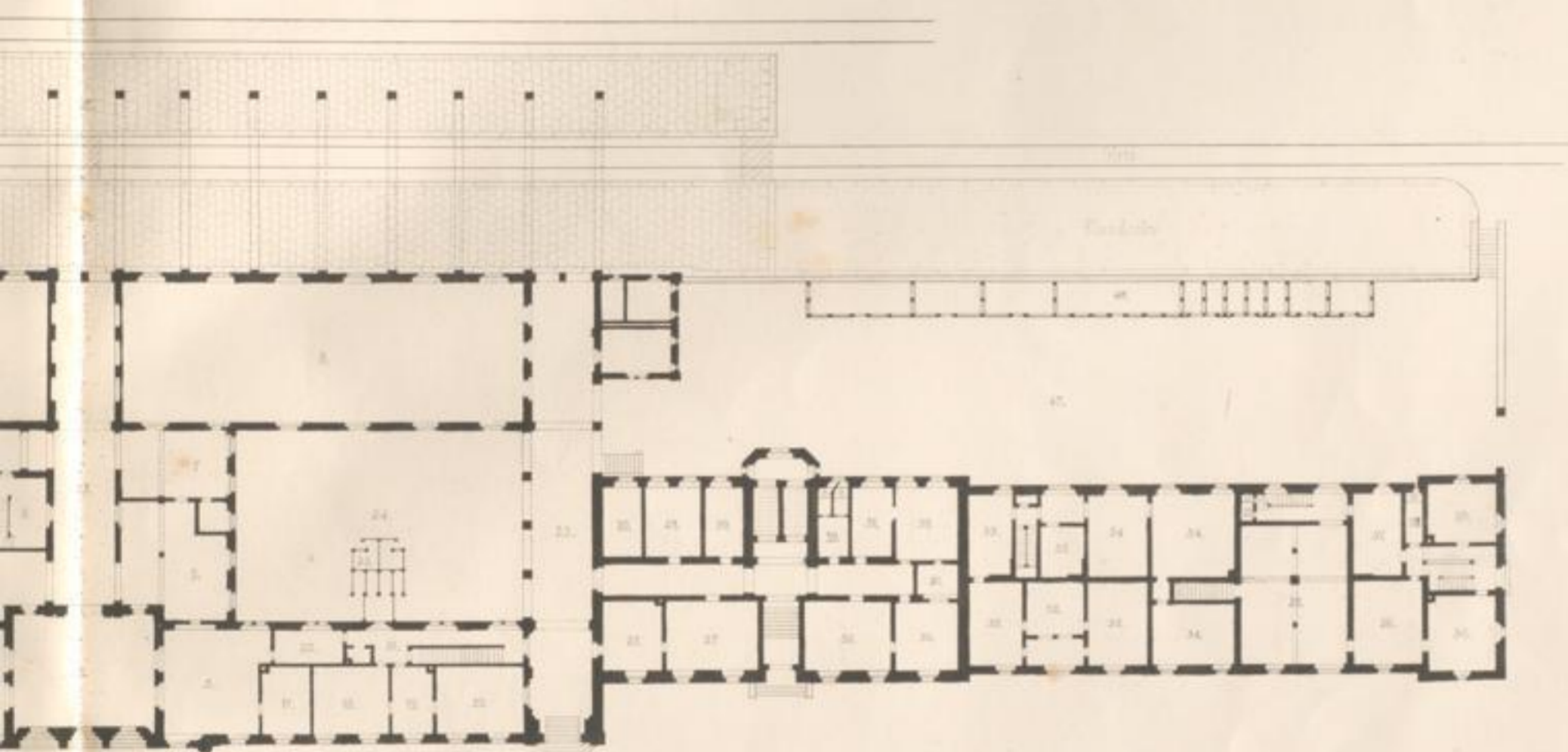
Maassstab 1:100
Maassstab 1:40

hof zu Wehl.

und Betriebs Gebäude.



Ansicht



- 1. Ausw. Umkleklosette, Bekahalle.
- 2. Telegraphenbureau.
- 3. Zimmer des Telegraphenbedienten.
- 4. Conducteurszimmer.
- 5. Wohnung des Postassistenten.
- 6. Küche hierzu.
- 7. Wohnung des Kandidaten.
- 8. Küche hierzu.

- 9. Wohnung eines Eisenbahndienstmanns.
- 10. Küche hierzu.
- 11. Wohnung des Notarztes.
- 12. Küche hierzu.
- 13. Materialmagazin.
- 14. Abtheilung.
- 15. Wohnungen für Zellbesatz.
- 16. Lagerraum für Güter.

- 17. Durchgang.
- 18. Vorplatz.
- 19. Zellbureau für den Kleinsten.
- 20. Zimmer des Dekretationschreibers.
- 21. Zimmer für verschiedene Gegenstände.
- 22. Holzraum.
- 23. Holzraum.



Maassstab 1:100
Maassstab 1:400




ahnbauten bei Keld. N15.

J. 1862

Waldhof zu Wehl

Zell und Betriebsgebäude.


Arch. 1844/45



Die Eisenbahnstation bei Wehl, N. B.

Bahnhof zu We
Zoll und Betriebsgebäude

A.
Schnitt durch die Mitte



B.
Schnitt durch den östlichen Flügel



Verlagsdruckerei Verlag v. J. Neff


Die Eisenbahnbauten bei Kehl

of zu Kehl.
Betriebsgebäude.

A.
W durch die Malle.



B.
im besten Fluge.



mbauten bei Kehl. N° 16.

J. G. G. G. G. G.

Badischer Hof in Wehl

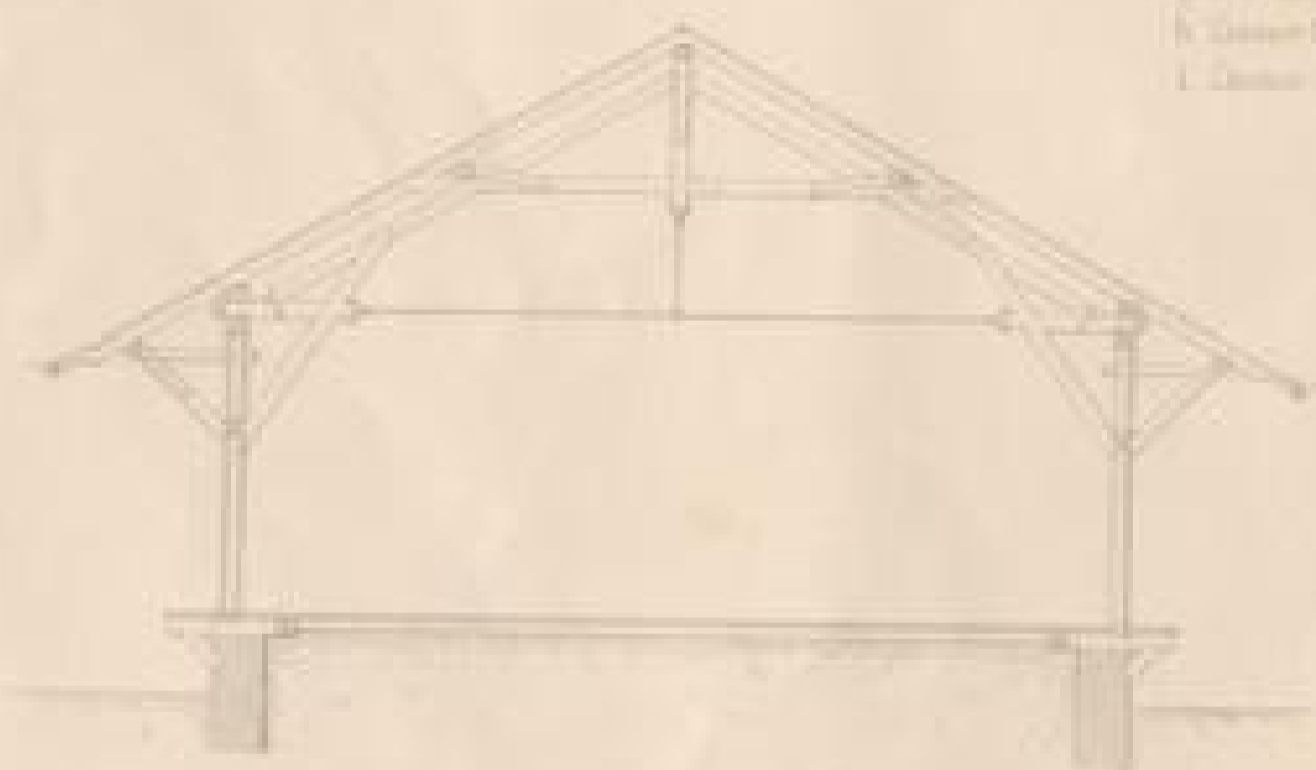
Gebäudeplan




- a. Kuppelstuhl
- b. Zimmer des Oberaufsehers
- c. Kuchenküche
- d. Zimmer des Kammerdieners
- e. Zimmer des Bedienten
- f. Zimmer des Bedienten
- g. Zimmer des Bedienten
- h. Zimmer des Bedienten
- i. Zimmer des Bedienten

- k. Keller u. Gewölbe des Treppenturms
- l. Zimmer des Bedienten
- m. Zimmer des Bedienten
- n. Zimmer des Bedienten
- o. Zimmer des Bedienten
- p. Zimmer des Bedienten
- q. Zimmer des Bedienten
- r. Zimmer des Bedienten
- s. Zimmer des Bedienten

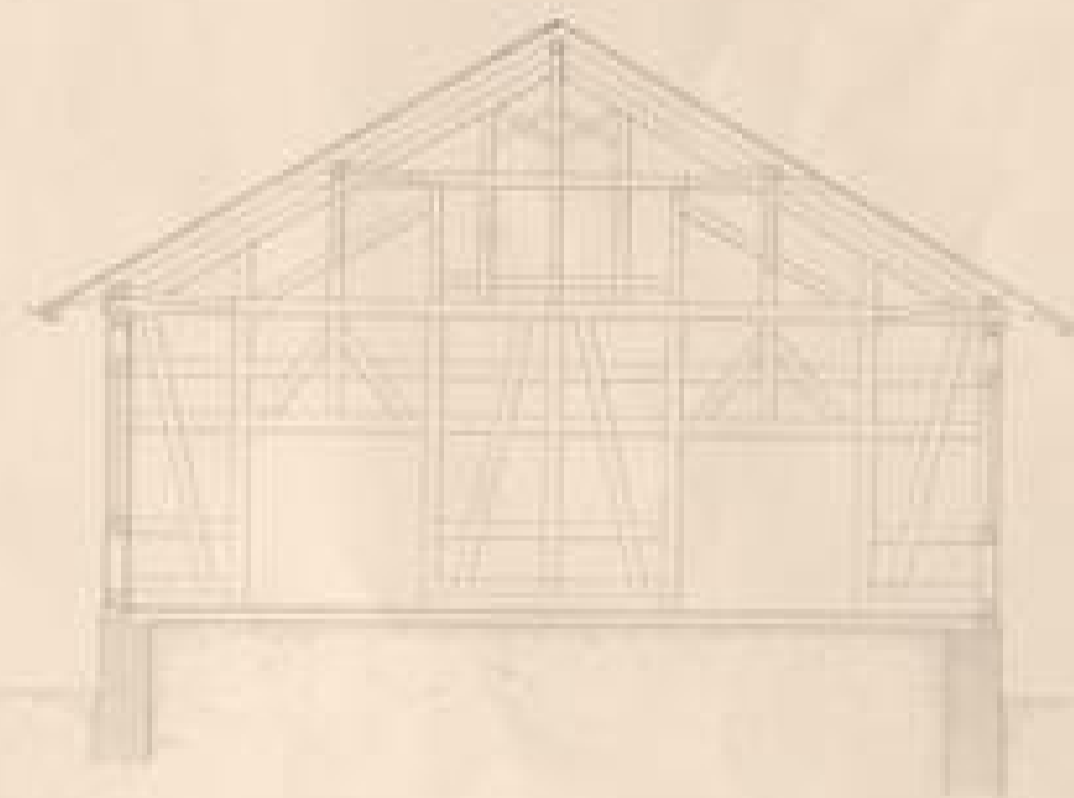
Schnitt durch die Halle




Schnitt AB



Schnitt CE



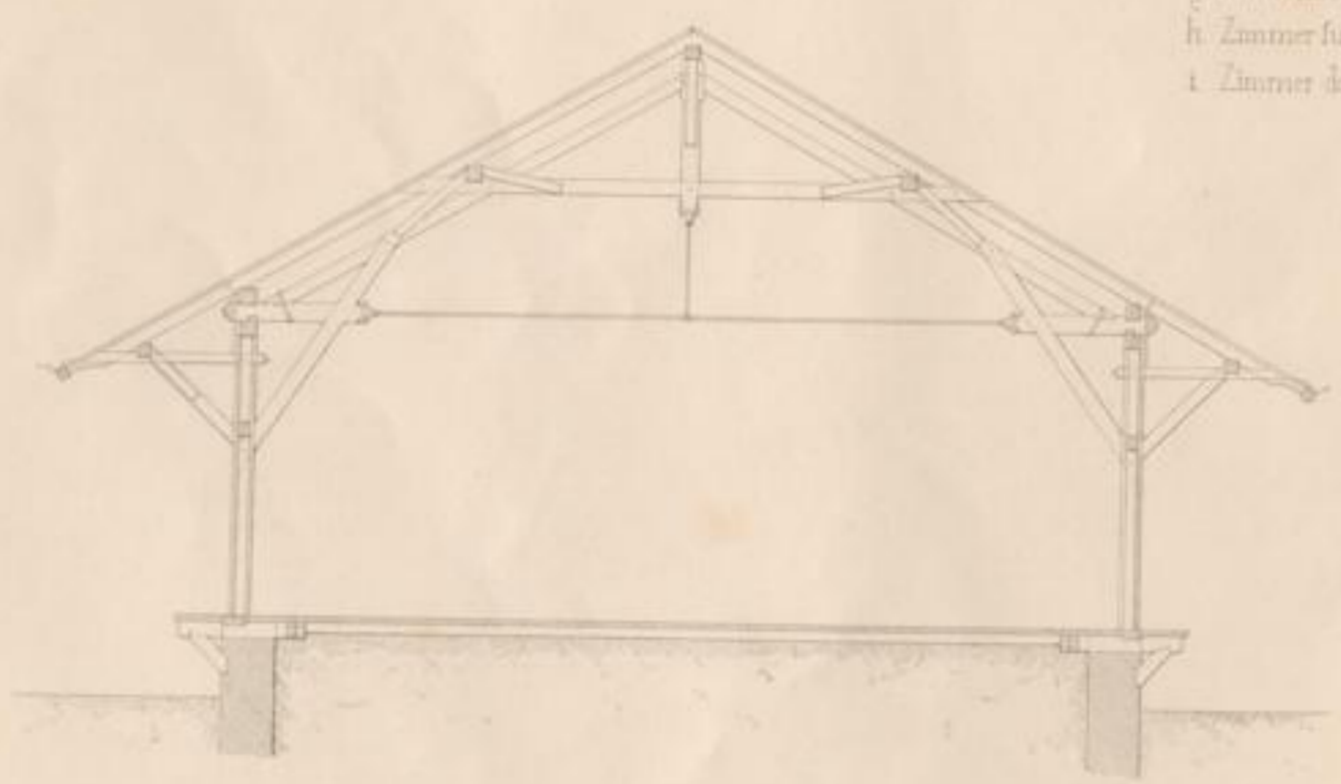


Offene Pritsche

Halle für Eingangsgüter.

- a. Expeditions-Saal.
- b. Zimmer des Oberinspectors.
- c. Registratur.
- d. Zimmer des Assistenten.
- e. Zimmer für Requisiten.
- f. Zimmer des Dieners.
- g. Stationscontrolamt.
- h. Zimmer für confiscirte Güter.
- i. Zimmer des Zollvereinscontrolours.


Schnitt durch die Halle.



Schnitt AB.



Maassstab in der 1/200.

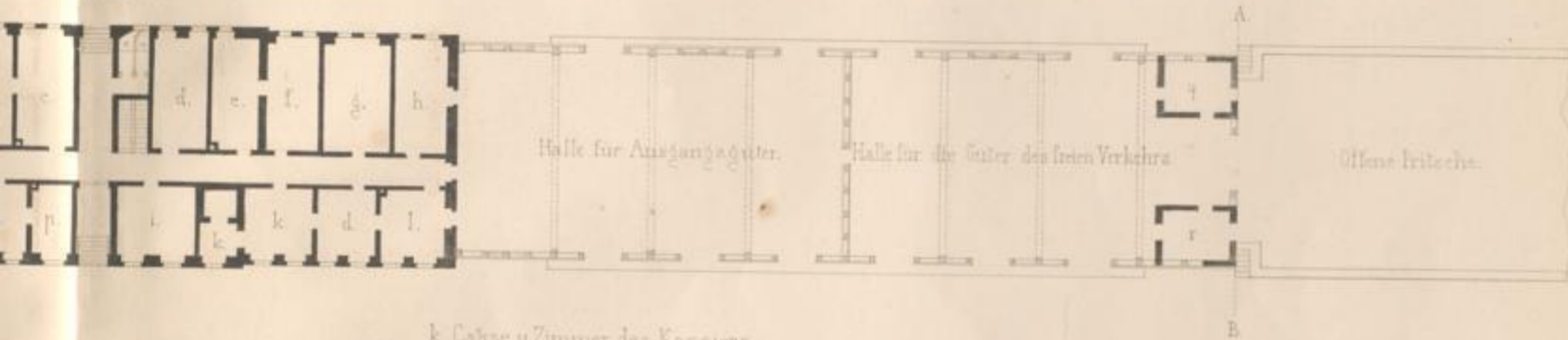


Hubof zu Wehl
Güterschoppen.

Ansicht



Grundriss




- k Cabse u. Zimmer des Kassiers.
- l. Zimmer des Declarationsschreibers.
- m. Eisenbahnexpedition.
- n. Zimmer der Güterexpedition.
- o. do. des Dieners.
- p. do. des internationalen Agenten.
- q. Güterexpedition.
- r. Waschlocal.

Schnitt AB







Schnitt CD




Konstruktion nach d. n. B.




M. Wipertmann, del.






Grundriß



Querschnitt



Giebelansicht




Masstab 1:100




Carlström, Druck-Verlag u. Verh.

hof u. Wehl
wägenrense




Grundris



Seitenansicht



Querschnitt



Maßstab 100 Fuß Gr.





EISENLOCH, F., KELLER (u. a.). Sammlung von Hochbauten der Groß. Badischen Eisenbahn enthaltend Bahnhöfe, Stationen & Bahnwärterhäuser etc. etc. 3 Abtlgn. (kpl.) in 3 Heften. Mit zus. 52 (40 doppelseit.) lithogr. Ansichten, Schnitten und Grundrissen. Karlsruhe, J. Veith, o.J. (ca. 1855). 2. Zus. 6 Bll. Text. OKart. In den Rändern leicht bestoßen, sonst schön erhalten.

Mit Ansichten, Schnitten und Grundrissen u. a. aus Karlsruhe (u. a. getönte Lithographie „Bahnhof zu Karlsruhe“), Freiburg, Heidelberg, Baden, Kehl, Achern, Denzingen, Aglesterhausen, Heitersheim, Leuda, Distelhausen, Teuberbischofsheim, Hochhausen, Gamburg, Bronnbach, Reichelsheim und Wertheim. 3500-

Verlag von J. Neumann in Karlsruhe

Eisenbauarbeiten bei Mannheim

von Alfred Fischer

MANUSKRIPT VON EDUARD FISCHER

Carl Neumann

Geometrischen der Eisenbauarbeiten

von Alfred Fischer

Herrn Prof. Dr. v. S. v. S. v. S.

von Alfred Fischer

Handbuch der Eisenbauarbeiten

Maschinenbau

1. Teil: Eisenbauarbeiten

von Alfred Fischer

Handbuch der Eisenbauarbeiten

Wasser- & Strombau

von Alfred Fischer

Wasser- & Strombau

von Alfred Fischer

Wasser- & Strombau

von Alfred Fischer

von Alfred Fischer

Wasser- & Strombau

Geometrischen der Eisenbauarbeiten

von Alfred Fischer

Wasser- & Strombau

von Alfred Fischer

von Alfred Fischer

von Alfred Fischer

von Alfred Fischer

von Alfred Fischer

von Alfred Fischer

von Alfred Fischer

von Alfred Fischer