

Badische Landesbibliothek Karlsruhe

Digitale Sammlung der Badischen Landesbibliothek Karlsruhe

Carlsruher meteorologische Beobachtungen vom Jahr ...

Carlsruher meteorologische Beobachtungen vom Jahr 1844

Boeckmann, Carl Wilhelm

Carlsruhe, 1844


Mai

[urn:nbn:de:bsz:31-276566](https://nbn-resolving.org/urn:nbn:de:bsz:31-276566)

Jahr 1844

Monat Mai: 1844


Tag	Zeit	Barom.	Thermom. Mitt. u. 5. u. 10.	Hyg.	Wind	Hyg.	Alm.	Baroch.	Dr. mitt.	Relat.	Witterung	
1.	7	14.13	4.08	6.56	60	NO ²			21	0	12.5	fr. h. Frischfalle
	2	14.12	14.48	13.92	28	NO ³			18	2		mit h. f. h. w. f. h.
	9	14.25	9.39	9.60	41	O'			19	3		mit h. f. h. w. f. h.
2.	7	14.39	4.88	6.80	69	NO'			24	5	12.7	St. h. h. w. f. h. f. l. l.
	2	12.53	14.24	13.04	55	S'	14.89	450	33	6		St. h. h. w. f. h. f. l. l.
	9	12.08	8.61	6.72	90	SO'	5.25		32	6		St. h. h. w. f. h. f. l. l.
3.	7	11.00	5.12	6.24	81	NO ²			28	5	12.9	St. h. h. w. f. h. f. l. l.
	2	10.20	13.12	12.88	43	O'			25	4		mit h. f. h. w. f. h. f. l. l.
	9	10.37	8.67	7.76	66	NO'			26	5		St. h. h. w. f. h. f. l. l.
4.	7	10.81	3.36	5.68	80	NO'			26	0	13.2	fr. h. h. w. f. h. f. l. l.
	2	10.51	14.84	13.84	42	NO'	4.20		27	5		St. h. h. w. f. h. f. l. l.
	9	10.30	8.90	8.64	80	NO'			34	5		St. h. h. w. f. h. f. l. l.
5.	7	10.10	4.16	6.56	83	NO'			29	1	13.4	fr. h. h. w. f. h. f. l. l.
	2	9.30	16.50	15.12	44	NO'			31	3		mit h. f. h. w. f. h. f. l. l.
	9	8.90	10.49	10.40	65	NO'			32	0		fr. h. h. w. f. h. f. l. l.
6.	7	8.22	5.92	8.56	77	NO'			32	1	13.6	fr. h. h. w. f. h. f. l. l.
	2	7.19	17.68	17.04	38	NO ² W ²	4.60		31	5		St. h. h. w. f. h. f. l. l.
	9	7.56	10.88	9.04	85	NW'	5.75		37	2		mit h. f. h. w. f. h. f. l. l.
7.	7	7.96	5.44	8.40	81	S'			33	4	13.9	mit h. f. h. w. f. h. f. l. l.
	2	8.07	17.60	16.08	45	S'			34	4		mit h. f. h. w. f. h. f. l. l.
	9	8.60	11.41	11.20	71	SW'	0.10		37	3		mit h. f. h. w. f. h. f. l. l.
8.	7	9.44	8.00	10.64	75	SW'			37	6	14.0	St. h. h. w. f. h. f. l. l.
	2	9.10	18.48	17.44	47	SW ²			40	3		mit h. f. h. w. f. h. f. l. l.
	9	9.47	12.59	11.28	73	N'			38	0		fr. h. h. w. f. h. f. l. l.
9.	7	9.86	6.80	9.04	80	NO'			35	1	14.1	fr. h. h. w. f. h. f. l. l.
	2	9.17	18.24	17.68	40	N ²			34	1		fr. h. h. w. f. h. f. l. l.
	9	9.45	12.61	12.30	62	NW'	5.00		35	3		mit h. f. h. w. f. h. f. l. l.
10.	7	9.91	7.84	9.84	79	SO'			37	1	14.3	fr. h. h. w. f. h. f. l. l.
	2	9.43	17.68	17.20	47	NW'			39	3		mit h. f. h. w. f. h. f. l. l.
	9	9.32	12.37	11.60	72	NO ⁰			39	1		fr. h. h. w. f. h. f. l. l.



Tag	
11.	
12.	
13.	
14.	
15.	
A	
16.	
17.	
18.	
19.	
20.	
21.	

Mai. 1844.

Tag	Zeit	Barom.	Thermom. Mitt. 6 Uhr	Thermom. Mitt. 12 Uhr	Wind	Högt.	Wind	Högt.	Alm.	Psych.	De. mitt.	Rehm.	Witterung.
11.	7	9.16	6.88	9.92	74	NO ⁰				34	4	14.4	unth. fe. tr., Duft.
	2	8.86	14.12	18.56	43	O ¹		420		40	7		St. heil
	9	9.00	13.07	13.20	66	O ⁰				40	3		unth. fe. tr., große Regen
12.	7	9.97	10.72	11.92	86	SW ⁰	17.50			47	9	14.2	heiß, knist. Regen.
	2	10.12	17.92	17.36	62	W ⁰				51	2		unth. fe. tr. <small>hiesig Thal, keine Wasser für die B.</small>
	9	11.14	13.79	12.72	80	SW ⁰				47	3		unth. fe. tr.
13.	7	12.41	9.52	11.76	81	NO ¹				44	6	14.0	unth. fe. tr. Duft
	2	12.55	17.28	16.88	52	NW ³				42	3		unth. fe. tr., f. sp. w. g.
	9	13.00	12.80	11.60	73	N ²				39	1		fe. tr.
14.	7	13.27	7.12	9.52	79	NO ¹				36	0	14.1	fe. tr., Duft, f. sp. w. g.
	2	12.63	16.40	15.28	48	NW ²		470		34	2		unth. fe. tr. (Wind) f. sp. w. g.
	9	12.09	11.71	11.60	68	NO ¹				36	1		fe. tr.
15.	7	11.41	7.68	8.40	70	N ³	0.85			29	10	14.0	heiß, f. sp. w. g. d. Regen bis hoch
	2	11.31	11.92	11.68	44	N ³				24	8		St. heil
	9	11.57	9.23	8.08	68	N ²				28	8		St. heil, altes Regen
A 10. 11a.	7	11.22	3.20	6.40	73	NO ¹				26	0	13.8	fe. tr., Duft.
	2	9.97	15.06	14.16	43	NO ²		400		28	7		St. heil
	9	9.10	9.07	8.96	63	O ¹				27	0		fe. tr.
927 17.	7	8.42	4.00	7.04	75	NO ¹				28	0	14.1	fe. tr.
	2	7.20	16.24	15.20	36	NO ¹				26	1		fe. tr.
	9	6.78	10.67	11.76	59	NO ¹				32	4		unth. fe. tr.
18.	7	6.04	8.56	10.00	71	NO ¹				34	7	14.0	St. heil
	2	5.46	18.56	14.48	51	NO ²	1.00	400		34	10		heiß, unruhig Regen
	9	4.55	12.37	12.88	63	NO ³				37	10		heiß, Regen in S
19.	7	5.77	9.68	11.28	83	SW ²	0.75			43	7	14.0	St. heil, knist. f. sp. w. g., Regen
	2	6.31	15.44	14.72	69	W ¹				47	10		heiß, f. sp. w. g., Regen
	9	5.90	12.40	12.08	87	SW ¹	17.00			48	10		heiß, Regen <small>hiesig Thal, keine Wasser für die B.</small>
20.	7	5.42	10.16	13.04	83	O ⁰				50	7	14.2	St. heil, Duft
	2	6.08	18.16	17.68	56	NO ¹	88.25			48	6		St. heil, Regen <small>hiesig Thal, keine Wasser für die B.</small>
	9	8.00	8.59	7.44	94	SW ¹				36	4		unth. fe. tr.

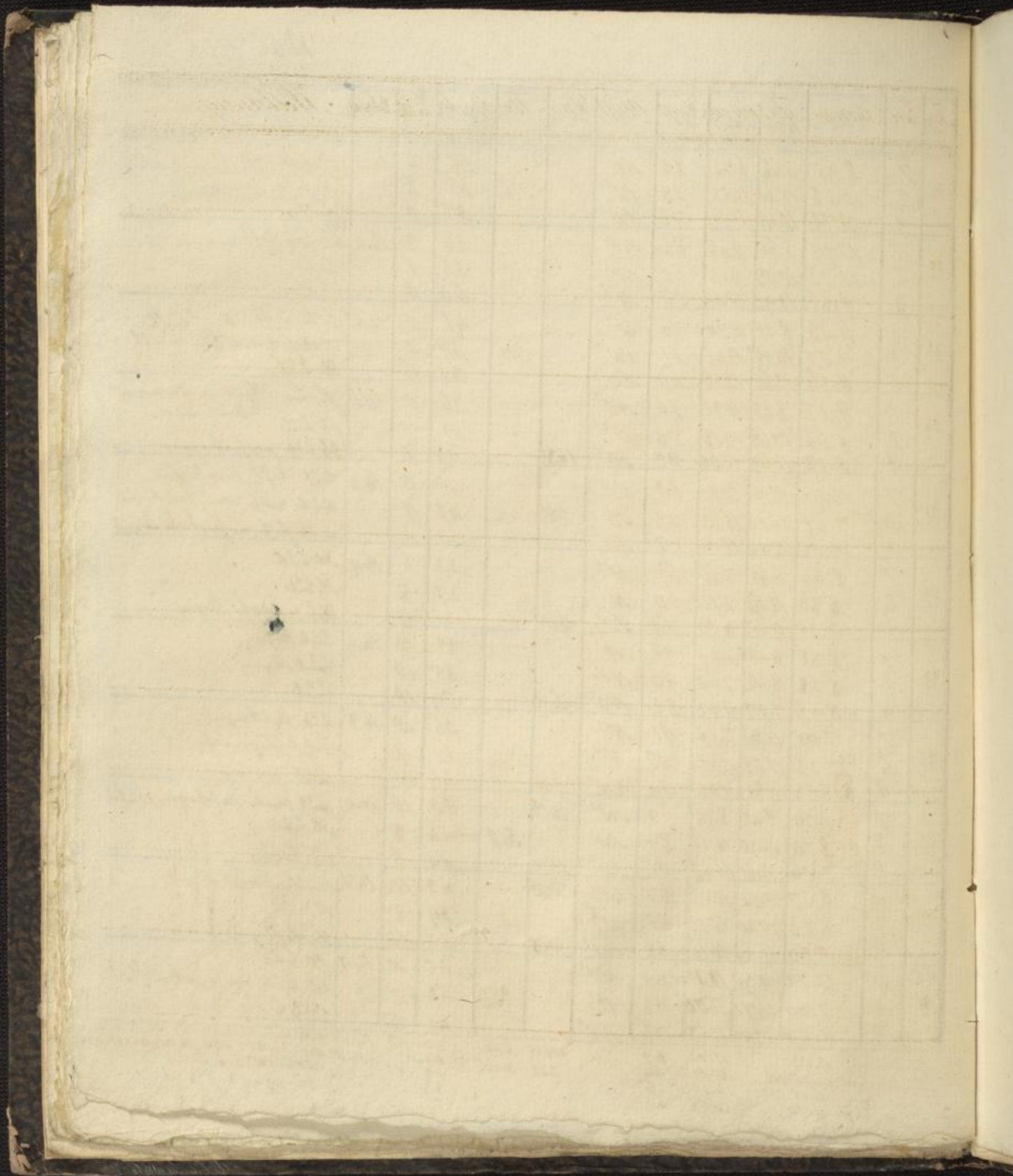


1	7	7
2	2	9
3	9	
4	7	
5	7	
6	2	
7	9	
8	7	
9	2	
10	9	
11	7	
12	2	
13	9	
14	7	
15	2	
16	9	
17	7	
18	2	
19	9	
20	7	
21	2	
22	9	
23	7	
24	2	
25	9	
26	7	
27	2	
28	9	
29	7	
30	2	
31	9	
32	7	
33	2	
34	9	
35	7	
36	2	
37	9	
38	7	
39	2	
40	9	
41	7	
42	2	
43	9	
44	7	
45	2	
46	9	
47	7	
48	2	
49	9	
50	7	
51	2	
52	9	
53	7	
54	2	
55	9	
56	7	
57	2	
58	9	
59	7	
60	2	
61	9	
62	7	
63	2	
64	9	
65	7	
66	2	
67	9	
68	7	
69	2	
70	9	
71	7	
72	2	
73	9	
74	7	
75	2	
76	9	
77	7	
78	2	
79	9	
80	7	
81	2	
82	9	
83	7	
84	2	
85	9	
86	7	
87	2	
88	9	
89	7	
90	2	
91	9	
92	7	
93	2	
94	9	
95	7	
96	2	
97	9	
98	7	
99	2	
100	9	

Mai. 1844

Tag	Zeit	Barom.	Thermom. 1100. 1. Feil.	Hygt.	Wind	Hygt. - 11m	Regelb.	Be. mittl.	Relativ	Witterung.	
21.	7	8.95	6.48	6.72	84	NO'		30	6	14.3	wülk. feine Duft
	2	10.23	15.60	14.24	58	SW'	370	38	6		Reine Jasmin Blüthen
	9	10.72	10.40	11.12	72	SW'		37	0		feine L.
22.	7	10.99	6.64	9.68	84	NO'		38	2	14.4	wülk. feine Duft
	2	10.00	20.08	19.60	45	NO ²		44	1		Reine Blüth
	9	9.82	13.92	13.04	57	NO ²		40	0		feine L.
23.	7	9.93	8.40	11.76	76	O'		41	0	14.5	feine, Duft. Anf. hist. für
	2	9.07	19.28	18.48	41	NO ²	500	37	2		wülk. feine, auf dem Markt
	9	9.36	13.68	13.36	60	NO ²		37	6		St. L.
24.	7	9.27	8.40	10.32	70	NO ²		34	0	14.6	feine L. Geruch in Gärten u.
	2	8.54	17.68	17.28	50	O ²		41	7		St. L.
	9	8.12	12.69	12.00	80	SO ⁰	18.30	44	7		St. L. wasser Regen
25.	7	7.56	10.16	10.80	80	NO'		40	9	14.8	wülk. Duft. Regen tröpfen
	2	7.41	15.20	15.20	68	SO'	1.85	48	9		wülk. wasser wenig Nebelregen
	9	9.00	12.56	12.32	67	SO'		37	4		wülk. feine, wasser starkes Wind
26.	7	8.66	6.48	7.36	61	N ²		23	6	14.9	St. L.
	2	8.86	12.96	11.76	50	N'		27	8		St. L.
	9	9.35	9.15	8.00	79	SW'	9.65	32	7		St. L. wasser Regen
27.	7	8.88	6.48	6.64	88	NO'		32	10	14.9	wülk. Regen
	2	8.48	8.40	7.60	90	N ²		35	10		wülk. Regen
	9	8.44	7.07	6.32	82	NO ²	26.25	29	10		St. L.
28.	7	7.65	6.32	7.28	91	N'		34	10	14.8	wülk. Nebelregen
	2	7.73	10.08	9.52	90	SO ⁰		41	9		wülk. Nebelregen, wasser SW
	9	8.08	8.81	9.04	94	NW ⁰	9.10	41	10		wülk. Regen
29.	7	8.00	8.40	8.88	90	SW'	20.00	40	10	15.0	wülk. starkes Nebelregen, Nebel
	2	8.76	14.30	14.24	67	SW'	3.10	44	8		St. L.
	9	7.96	11.01	10.40	91	SW'	13.75	44	6		St. L.
30.	7	8.27	9.12	10.56	87	W ⁰	1.75	43	10	14.7	wülk. wasser Regen
	2	8.83	15.20	15.12	55	W ²		39	8		St. L.
	9	9.80	11.49	10.16	88	SW'	10.05	42	10		wülk. Regen
31.	7	10.22	9.36	11.12	89	NO'		45	5	14.7	St. L.
	2	9.60	16.72	16.00	63	O'	3.50	48	4.7		St. L. wasser feine u. St. L.
	9	9.47	12.59	11.68	76	NO ⁰		41	3		wülk. feine

Resultate
 9.53 11.02 67 319.45 5.46 3.6 47 14.1 18.9-11.2-10.3-10.9-10.5-10.1-10.0
 14.25 (1) 20.08 (2) 94 222 0.176 5.1 (12) 12.5 (1) 0.166-1.527 11.8.0N:1.51-1.31-1.289
 4.55 (18) 3.20 (16) 28 1.8 (1) 14.9 (26) 162-49-123-5 1/4 - 1.12
 8.7 9.70 10.88 56 3.3



2

Jahr

Tag

6	7
7	2
	9

	7
1	2
	9

17	7
8	2
	9

18	7
4	2
	9

19	7
5	2
	9

20	7
6	2
	9

21	7
7	2
	9

22	7
8	2
	9

23	7
9	2
	9