

Badische Landesbibliothek Karlsruhe

Digitale Sammlung der Badischen Landesbibliothek Karlsruhe

Beilagen zum Jahres-Bericht der Zentral-Kommission für die
Rheinschiffahrt 1913

[urn:nbn:de:bsz:31-255442](https://nbn-resolving.org/urn:nbn:de:bsz:31-255442)

Beilagen-Verzeichnis.

	Seite
Ia. Übersicht der Wasserstände des Rheins während des Jahres 1913	183—191
Ib. Bildliche Darstellung der Wasserstandsbewegung des Rheins an 11 Hauptpegeln während des Jahres 1913.	
IIa. Übersicht des Gesamthafenverkehrs im Jahr 1913, nämlich:	
1. in den deutschen Rheinhäfen nach den Aufzeichnungen daselbst	193—195
2. in den niederländischen und belgischen Häfen von und nach dem deutschen Rhein nach den Aufzeichnungen der Niederländischen Zollstelle in Lobith	196—197
3. in den überseeischen Häfen von und nach dem deutschen Rhein nach den Aufzeichnungen der Niederländischen Zollstelle in Lobith für den Verkehr vom Rhein her und der Preußischen Zollstelle in Emmerich für den Verkehr nach dem Rhein hin	196—197
IIb. Übersicht des Durchgangs-Verkehrs von und nach den bedeutenderen Nebenflüssen und Seitenkanälen des deutschen Rheins im Jahr 1913	199—200
IIIa. Übersicht der Zufuhr in Schiffen und Flößen in den wichtigeren deutschen Rheinhäfen im Jahr 1913	201—215
IIIb. Übersicht der Zufuhr in Schiffen und Flößen in den niederländischen, belgischen und überseeischen Häfen von dem deutschen Rhein her im Jahr 1913 nach den Aufzeichnungen der Königlich Preußischen Zollstelle in Emmerich und der Niederländischen Zollstelle in Lobith	217—223
IIIc. Übersicht der Durchfuhr in Schiffen und Flößen vom Rhein her nach den bedeutenderen Nebenflüssen und Seitenkanälen des deutschen Rheins im Jahr 1913	225—227
IVa. Übersicht der Abfuhr in Schiffen und Flößen in den wichtigeren deutschen Rheinhäfen im Jahr 1913	229—243
IVb. Übersicht der Abfuhr in Schiffen und Flößen in den niederländischen, belgischen und überseeischen Häfen nach dem deutschen Rhein hin im Jahr 1913 nach den Aufzeichnungen der Preußischen Zollstelle in Emmerich und der Niederländischen Zollstelle in Lobith	245—251
IVc. Übersicht der Durchfuhr in Schiffen und Flößen nach dem Rhein hin von den bedeutenderen Nebenflüssen und Seitenkanälen des deutschen Rheins im Jahr 1913	253—255
Va. Übersicht der Schiffe und Flöße, die im Jahr 1913 in 23 deutschen Rheinhäfen angekommen sind	257—265
Vb. Übersicht der Schiffe und Flöße, die im Jahr 1913, von dem Rhein her kommend, nach den bedeutenderen Nebenflüssen und Seitenkanälen des deutschen Rheins durchgegangen sind	267—268
VIa. Übersicht der Schiffe und Flöße, die im Jahr 1913 in 23 deutschen Rheinhäfen abgegangen sind	269—277
VIb. Übersicht der Schiffe und Flöße, die im Jahr 1913, nach dem Rhein hin gehend, von den bedeutenderen Nebenflüssen und Seitenkanälen des deutschen Rheins durchgegangen sind	279—280
VII. Nachweisung:	
1. der Schiffe mit eigener Triebkraft (Dampfschiffe und andere Motorschiffe) und Schiffe ohne eigene Triebkraft (Segelschiffe, Schleppkähne), des Gewichts ihrer Ladungen sowie ihrer Heimatstaaten (Flaggen);	281—287
2. der Flöße,	288—289
die im Jahr 1913 bei Emmerich beziehungsweise Lobith auf dem Rhein über die deutsch-niederländische Grenze gegangen sind.	
VIII. Güterverzeichnis	291—293

Ia.

Übersicht

der

Wasserstände des Rheins

während des Jahres 1913.

Anmerkung: In der Rheinschiffahrts-Polizeiordnung von 1913 sind die Marken für die Beschränkung der Dampfschiffahrt für die Pegel zu Nijmegen, Tiel, Zalt-Bommel, Arnheim und Vreeswijk und die Floßmarken für die Pegel zu Straßburg, Maxau, Speyer, Nijmegen und Arnheim nicht mehr angegeben. Neu aufgenommen sind die Floßmarken für den Pegel zu Wesel.

Pegel zu	Der gleichwertige Wasserstand 1908 war nicht erreicht		Beschränkungen bzw. Verbot der Dampfschiffahrt und Rheinschiffahrts-Polizei-Ordnung von 1913 wegen					
	Datum	Anzahl der Tage	Marke I		Marke II		Marke III	
			Datum	Tage	Datum	Tage	Datum	Tage
Straßburg.								
Gleichwertiger Wasserstand 1908 = 1,79 m	3 III bis 9 III	7	nicht bestimmt		nicht bestimmt		—	—
Dampfschiffahrt:	12 III und 13 III	2						
Verbot: Marke III . . . 5,00 m	Summe	9						
Maxau.								
Gleichwertiger Wasserstand 1908 = 3,13 m	—	—	25 VII bis 27 VII	3	—	—	—	—
Dampfschiffahrt:								
Beschränkungen: Marke I . . . 6,00 m								
Marke II . . . 6,50 m								
Verbot: Marke III . . . 7,00 m	Summe	—		3				
Speyer.								
Gleichwertiger Wasserstand 1908 = 2,53 m	24 II bis 28 II	4	—	—	—	—	—	—
Dampfschiffahrt:	3 III bis 18 III	16						
Beschränkungen: Marke I . . . 6,30 m	26 X bis 31 X	6						
Marke II . . . 7,00 m	1 XI bis 8 XI	8						
Verbot: Marke III . . . 7,60 m	Summe	34						
Ludwigshafen.								
Gleichwertiger Wasserstand 1908 = 2,49 m	26 II bis 28 II	3	—	—	—	—	—	—
Dampfschiffahrt:	3 III bis 18 III	16						
Beschränkungen: Marke I . . . 6,40 m	23 X bis 31 X	9						
Marke II . . . 7,40 m	1 XI bis 11 XI	11						
Verbot: Marke III . . . 8,00 m								
Floßfahrt:								
Einstellung b. steigendem Wasser 5,80 m								
Wiederbeginn b. fallendem Wasser 6,10 m	Summe	39						
Mannheim.								
Gleichwertiger Wasserstand 1908 = 2,49 m	27 II	1	—	—	—	—	—	—
Dampfschiffahrt:	4 III bis 10 III	7						
Beschränkungen: Marke I . . . 6,40 m	12 III bis 18 III	7						
Marke II . . . 7,40 m	24 X bis 31 X	8						
Verbot: Marke III . . . 8,00 m	1 XI bis 11 XI	11						
Floßfahrt:								
Einstellung b. steigendem Wasser 5,80 m								
Wiederbeginn b. fallendem Wasser 6,10 m	Summe	34						
Worms.								
Gleichwert. Wasserstand 1908 = -0,14 m	25 II bis 28 II	4	nicht bestimmt		nicht bestimmt		nicht bestimmt	
	1 III bis 19 III	19						
	20 X bis 31 X	12						
	1 XI bis 12 XI	12						
	Summe	47						

Pegel zu	Der gleichwertige Wasserstand 1908 war nicht erreicht		Beschränkungen bzw. Verbot der Dampfschiffahrt und Rheinschiffahrts-Polizei-Ordnung von 1913 wegen					
	Datum	Anzahl der Tage	Marke I		Marke II		Marke III	
			Datum	Tage	Datum	Tage	Datum	Tage
Mainz.								
Gleichwertiger Wasserstand 1908 = 0,45 m	5 III bis 10 III	6	—	—	—	—	—	—
Dampfschiffahrt:	13 III bis 19 III	7						
Beschränkungen: Marke I . . . 2,75 m	19 X bis 31 X	13						
Marke II . . . 3,50 m	1 XI bis 13 XI	13						
Verbot: Marke III . . . 4,75 m								
Floßfahrt:								
Einstellung b. steigendem Wasser 3,00 m								
Wiederbeginn b. fallendem Wasser 3,20 m								
	Summe	39						
Biebrich.								
Gleichwertiger Wasserstand 1908 = 1,20 m ¹⁾	5 III bis 9 III	5	—	—	—	—	—	—
Dampfschiffahrt:	15 III bis 19 III	5						
Beschränkungen: Marke I . . . 3,55 m	17 X bis 31 X	15						
Marke II . . . 4,30 m	1 XI bis 12 XI	12						
Verbot: Marke III . . . 5,55 m								
	Summe	37						
Rüdesheim.								
Gleichwertig. Wasserstand 1908 = 1,35 m ¹⁾	22 X bis 31 X	10	nicht bestimmt		nicht bestimmt		nicht bestimmt	
Floßfahrt:	1 XI bis 11 XI	11						
Einstellung b. steigendem Wasser 3,60 m								
Wiederbeginn b. fallendem Wasser 3,90 m								
	Summe	21						
Bingen.								
Gleichwertiger Wasserstand 1908 = 1,28 m	24 X bis 31 X	8	20 XI bis 21 XI	2	—	—	—	—
Dampfschiffahrt:	1 XI bis 11 XI	11						
Beschränkungen: Marke I . . . 3,20 m								
Marke II . . . 4,00 m								
Verbot: Marke III . . . 5,30 m								
	Summe	19		2				
Caub.								
Gleichwertiger Wasserstand 1908 = 1,43 m	22 X bis 31 X	10	nicht bestimmt		nicht bestimmt		nicht bestimmt	
	1 XI bis 11 XI	11						
	Summe	21						
Coblenz.								
Gleichwertiger Wasserstand 1908 = 1,73 m	17 X bis 31 X	15	—	—	—	—	—	—
Dampfschiffahrt:	1 XI bis 9 XI	9						
Beschränkungen: Marke I . . . 5,00 m								
Marke II . . . 6,25 m								
Verbot: Marke III . . . 7,20 m								
Floßfahrt:								
Einstellung b. steigendem Wasser 4,10 m								
Wiederbeginn b. fallendem Wasser 4,40 m								
	Summe	24						
Andernach.								
Gleichwertiger Wasserstand 1908 = 2,00 m	18 X bis 31 X	14	4 II	1	—	—	—	—
Dampfschiffahrt:	1 XI bis 9 XI	9						
Beschränkungen: Marke I . . . 5,80 m								
Marke II . . . 7,10 m								
Verbot: Marke III . . . 8,10 m								
Floßfahrt:								
Einstellung b. steigendem Wasser 5,00 m								
Wiederbeginn b. fallendem Wasser 5,30 m								
	Summe	23		1				

¹⁾ Diese Wasserhöhen sind nicht durch Beschluß der Zentral-Kommission bestimmt, sondern von der Strombauverwaltung, als dem

Floßfahrt nach § 22 der Überschreitung der		Niedrigster Jahreswasserstand		Höchster Jahreswasserstand		Bemerkungen insbesondere über Eisverhältnisse
Floßmarke		Datum	Pegelstand m	Datum	Pegelstand m	
Datum	Tage					
—	—	4 XI	0,05	20 XI	2,50	Cöln
nicht bestimmt	—	4 XI	0,77	20 XI	3,14	Düsseldorf
—	—	5 XI und 6 XI	1,08	20 XI	3,36	Duisburg-Ruhrort
nicht bestimmt	—	5 XI	1,03	20 IX	3,29	Wesel
nicht bestimmt	—	5 XI	1,14	20 XI	3,98	Emmerich
23 I und 24 I 26 I und 27 I 3 II bis 6 II 15 XI und 16 XI 19 XI und 20 XI 31 XII	2 2 4 2 2 1	3 XI bis 5 XI	1,32	3 II	4,77	
	13					
23 I bis 27 I 3 II bis 6 II 16 XI und 19 XI	5 4 2	3 XI und 4 XI	1,50	4 II	5,81	
	11					

„Gleichwertigen Wasserstand 1908“ entsprechend, ermittelt.

Pegel zu	Der gleichwertige Wasserstand 1908 war nicht erreicht		Beschränkungen bzw. Verbot der Dampfschiffahrt und Rheinschiffahrts-Polizei-Ordnung von 1913 wegen					
			Marke I		Marke II		Marke III	
	Datum	Anzahl der Tage	Datum	Tage	Datum	Tage	Datum	Tage
Cöln.								
Gleichwertiger Wasserstand 1908 = 1,50 m	6 III und 7 III	2	—	—	—	—	—	—
Dampfschiffahrt:	7 X bis 12 X	6						
Beschränkungen: Marke I . . . 5,50 m	15 X bis 31 X	17						
Marke II . . . 6,90 m	1 XI bis 10 XI	10						
Verbot: Marke III . . . 7,80 m								
Floßfahrt:								
Einstellung b. steigendem Wasser 4,70 m								
Wiederbeginn b. fallendem Wasser 5,00 m								
	Summe	35						
Düsseldorf.								
Gleichwertiger Wasserstand 1908 = 1,29 m	7 X bis 13 X	7	—	—	—	—	—	—
Dampfschiffahrt:	16 X bis 31 X	16						
Beschränkungen: Marke I . . . 5,10 m	1 XI bis 10 XI	10						
Marke II . . . 6,70 m								
Verbot: Marke III . . . 7,50 m								
Floßfahrt:								
Einstellung b. steigendem Wasser 4,40 m								
Wiederbeginn b. fallendem Wasser 4,70 m								
	Summe	33						
Duisburg-Ruhrort.								
Gleichwertiger Wasserstand 1908 = 0,91 m	27 II und 28 II	2	—	—	—	—	—	—
Dampfschiffahrt:	1 III bis 9 III	9						
Beschränkungen: Marke I . . . 5,30 m	3 X bis 31 X	29						
Marke II . . . 6,90 m	1 XI bis 14 XI	14						
Verbot: Marke III . . . 7,60 m								
Floßfahrt:								
Einstellung b. steigendem Wasser 4,60 m								
Wiederbeginn b. fallendem Wasser 5,10 m								
	Summe	54						
Wesel.								
Floßfahrt:								
Einstellung b. steigendem Wasser 4,10 m	nicht bestimmt		nicht bestimmt		nicht bestimmt		nicht bestimmt	
Wiederbeginn b. fallendem Wasser 4,70 m								
Emmerich.								
Gleichwertiger Wasserstand 1908 = 1,03 m	8 X	1	26 I bis 29 I	4	—	—	—	—
Dampfschiffahrt:	10 X bis 14 X	5	4 II bis 8 II	5				
Beschränkungen: Marke I . . . 5,00 m	18 X bis 31 X	14	19 XI und 20 XI	2				
Marke II . . . 6,30 m	1 XI bis 11 XI	11						
Verbot: Marke III . . . 6,70 m								
Floßfahrt:								
Einstellung b. steigendem Wasser 4,40 m								
Wiederbeginn b. fallendem Wasser 5,00 m								
	Summe	31		11				

Floßfahrt nach § 22 der Überschreitung der		Niedrigster Jahreswasserstand		Höchster Jahreswasserstand		Bemerkungen insbesondere über Eisverhältnisse
Floßmarke		Datum	Pegelstand m	Datum	Pegelstand m	
Datum	Tage					
23 I bis 27 I 3 II bis 6 II 16 XI bis 20 XI	5 4 5	3 XI und 4 XI	0,89	4 II	5,37	
	14					
23 I bis 27 I 3 II bis 6 II 17 XI bis 20 XI	5 4 4	3 XI	0,71	5 II	5,08	
	13					
26 I und 27 I 4 II und 5 II 19 XI	2 2 1	3 XI und 4 XI	-0,03	5 II	5,05	
	5					
24 I bis 28 I 4 II bis 6 II 17 XI bis 19 XI	5 3 3	5 XI	-0,35	5 II	5,03	
	11					
24 I bis 29 I 4 II bis 7 II 17 XI bis 20 XI	6 4 4	5 XI	0,39	6 II	5,46	
	14					

Pegel zu	Der gleichwertige Wasserstand 1908 war nicht erreicht		Beschränkungen bzw. Verbot der Dampfschiffahrt und Rheinschiffahrts-Polizei-Ordnung von 1913 wegen						
	Datum	Anzahl der Tage	Marke I		Marke II		Marke III		
			Datum	Tage	Datum	Tage	Datum	Tage	
Nijmwegen.									
Gleichwertiger Wasserstand 1908 = 7,60 m + N. A. P. (N. A. P. = 0,08 m + A. P.)	30 X und 31 X 1 XI bis 9 XI	2 9	nicht bestimmt		nicht bestimmt		nicht bestimmt		
	Summe	11							
Tiel.									
Gleichwertiger Wasserstand 1908 = 4,13 m + N. A. P. (N. A. P. = 0,22 m + A. P.)	29 X bis 31 X 1 XI bis 10 XI	3 10	nicht bestimmt		nicht bestimmt		nicht bestimmt		
	Summe	13							
Zalt-Bommel.									
Gleichwertiger Wasserstand 1908 = 2,16 m + N. A. P. (N. A. P. = 0,17 m + A. P.)	20 X bis 28 X 31 X 1 XI bis 11 XI	9 1 11	nicht bestimmt		nicht bestimmt		nicht bestimmt		
	Summe	21							
Arnheim.									
Gleichwertig. Wasserstand 1908 = 7,95 m ¹⁾ + N. A. P. (N. A. P. = 0,24 m + A. P.)	1 III bis 9 III 5 X bis 31 X 1 XI bis 14 XI	9 27 14	nicht bestimmt		nicht bestimmt		nicht bestimmt		
	Summe	50							
Vreeswijk.									
Gleichwertig. Wasserstand 1908 = 1,45 m ¹⁾ + N. A. P. (N. A. P. = 0,14 m + A. P.)	12 I 14 I bis 17 I 25 II bis 28 II 1 III bis 3 III 5 III 9 III und 10 III 13 III und 14 III 19 III 12 IV bis 16 IV 26 V bis 31 V 1 VI bis 3 VI 15 VI und 16 VI 22 VI bis 27 VI 11 VII und 12 VII 23 VIII bis 27 VIII 4 IX bis 11 IX 4 X bis 14 X 17 X bis 31 X 1 XI bis 12 XI	1 4 4 3 1 2 2 1 5 6 3 2 6 2 5 8 11 15 12	nicht bestimmt		nicht bestimmt		nicht bestimmt		
	Summe	93							

¹⁾ Diese Wasserhöhen sind nicht durch Beschluß der Zentral-Kommission bestimmt, sondern von der Strombauverwaltung, als dem

Floßfahrt nach § 22 der Überschreitung der		Niedrigster Jahreswasserstand		Höchster Jahreswasserstand		Bemerkungen insbesondere über Eisverhältnisse
Floßmarke		Datum	Pegelstand m	Datum	Pegelstand m	
Datum	Tage					
nicht bestimmt		5 XI	7,37	6 II	11,53	
nicht bestimmt		5 XI	3,87	7 II	8,08	
nicht bestimmt		5 XI	1,69	7 II	5,49	
nicht bestimmt		5 XI	7,23	7 II	11,17	
nicht bestimmt		5 XI	0,76	8 II	3,54	

„Gleichwertigen Wasserstand 1908“ entsprechend, ermittelt.

Bildliche Darstellung des Rheinstandes
am Pegel bei Straßburg
im Jahre 1913.

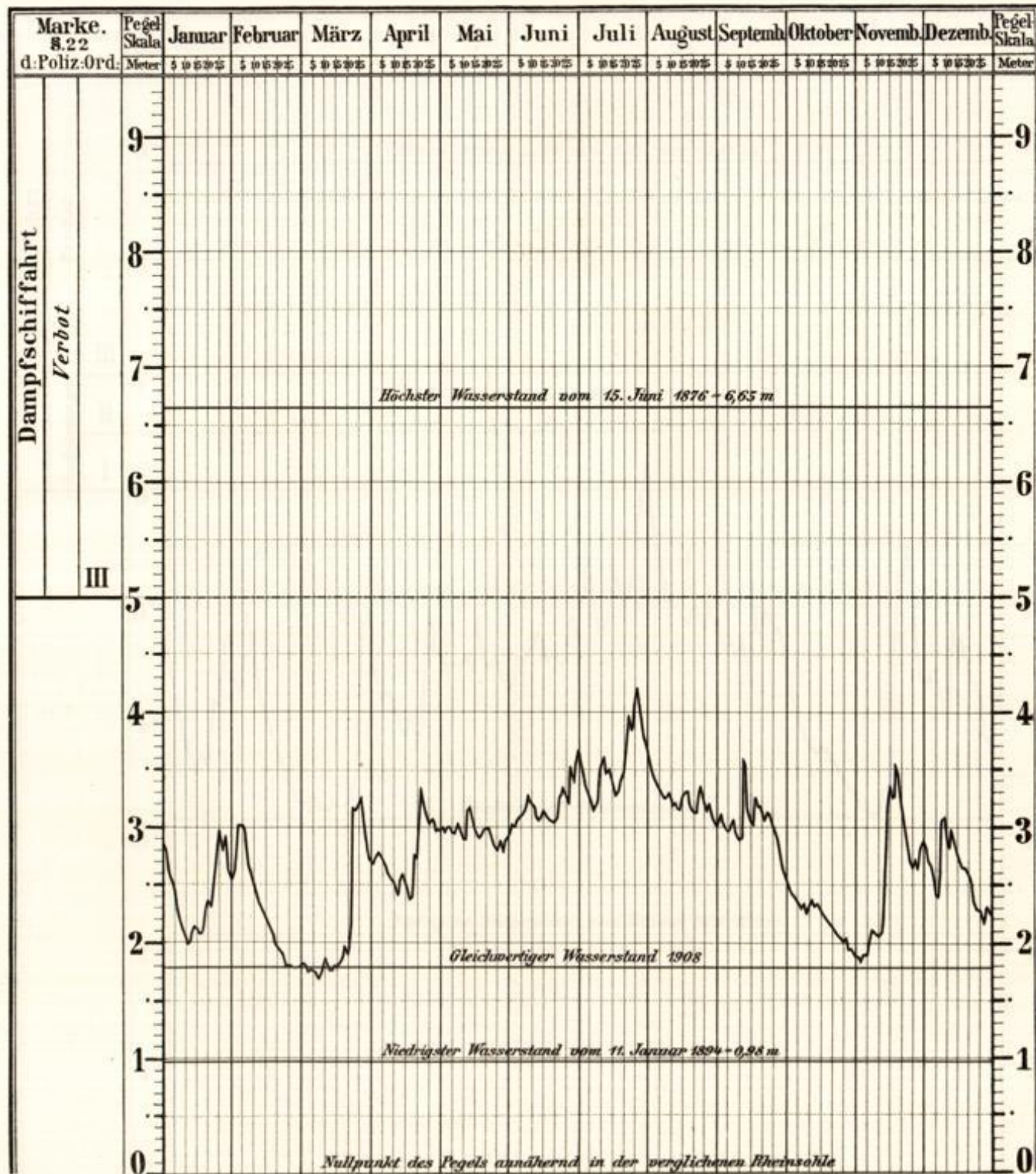
Ib.

**Bildliche Darstellung der Wasserstands-
bewegungen
des Rheins**

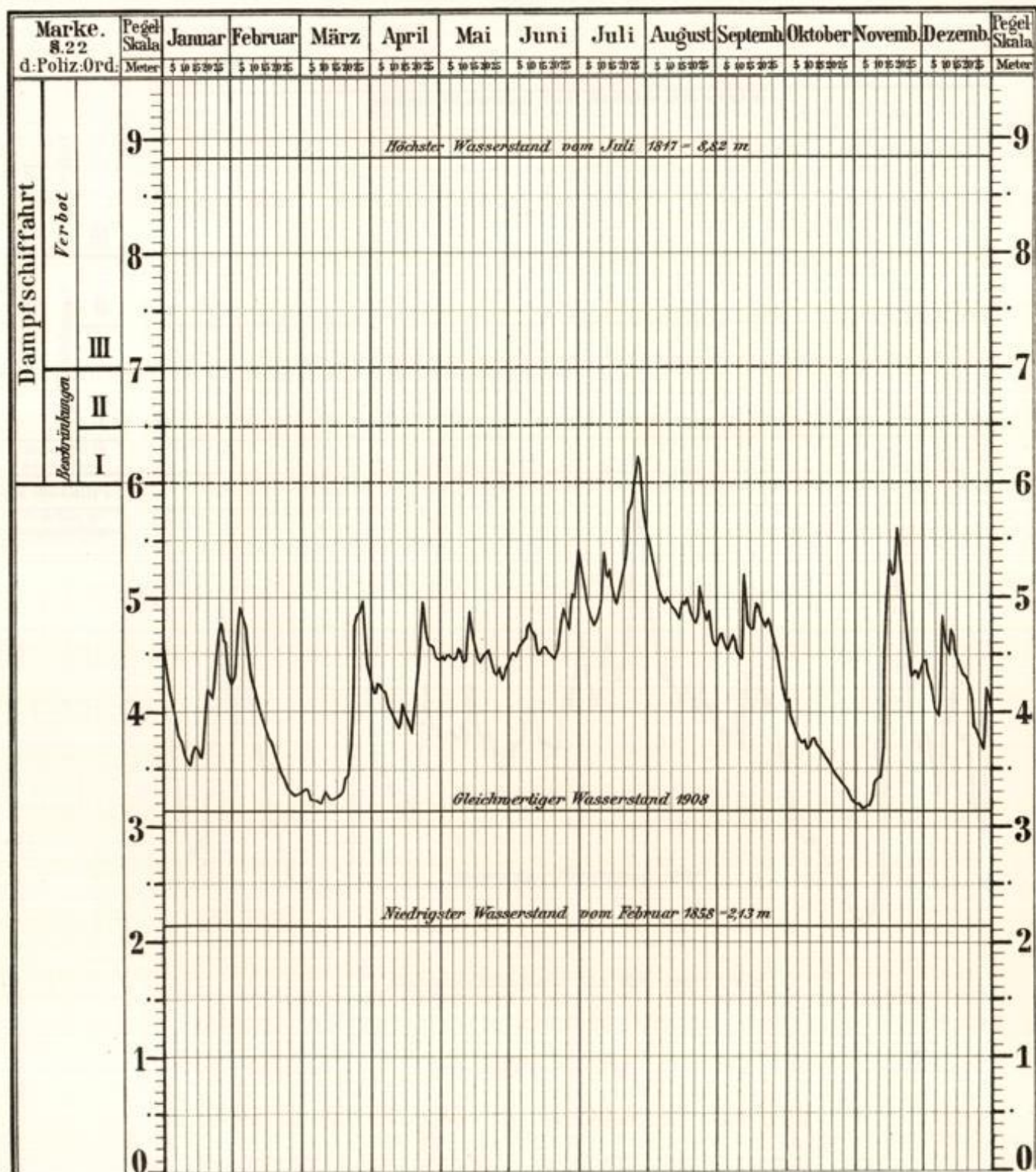
während des Jahres 1913

an den Pegeln zu Straßburg, Maxau, Mannheim, Mainz, Bingen, Caub, Coblenz, Cöln,
Duisburg-Ruhrort, Nijmegen und Arnheim.

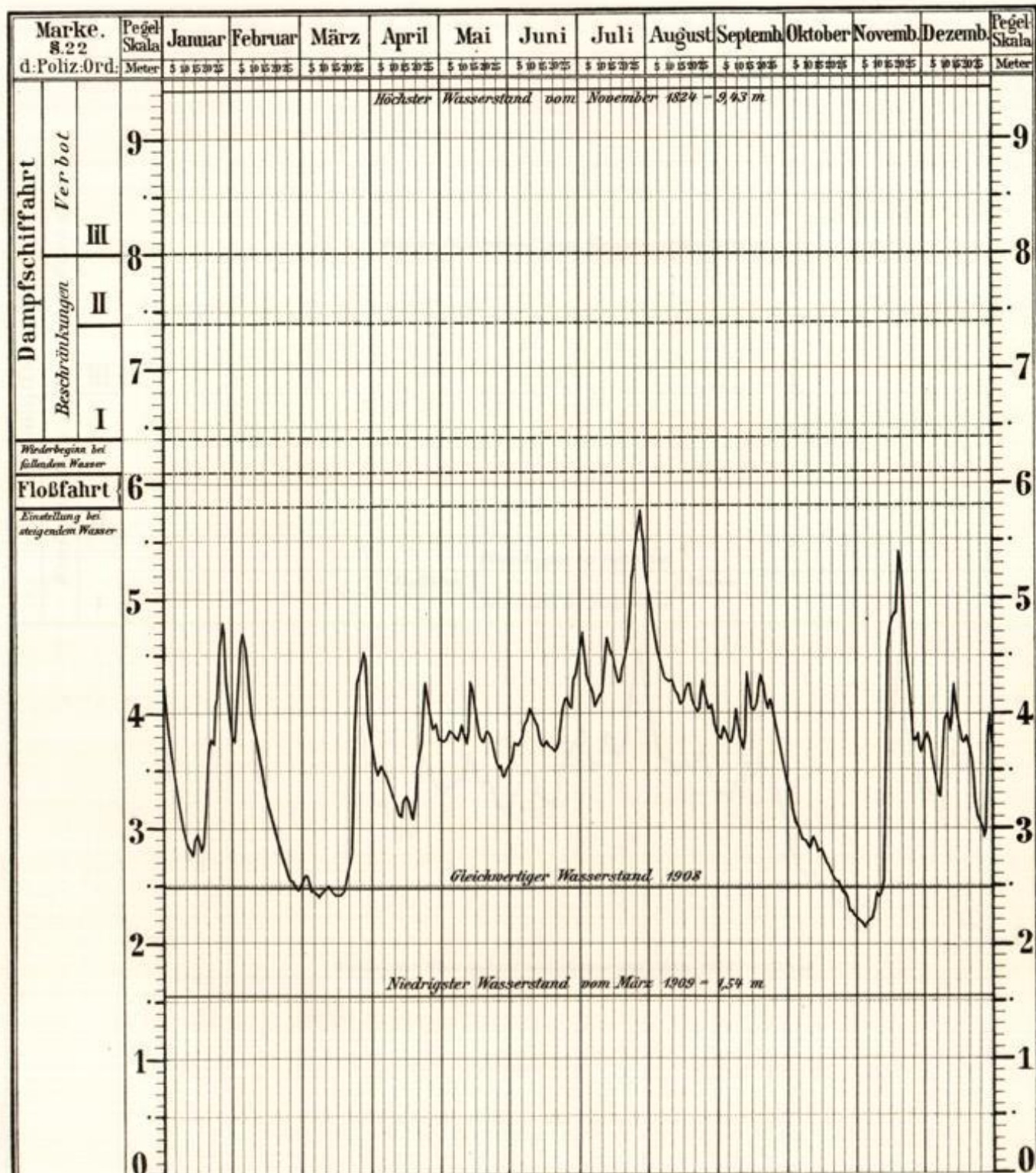
Bildliche Darstellung des Rheinstandes am Pegel bei Straßburg im Jahre 1913.



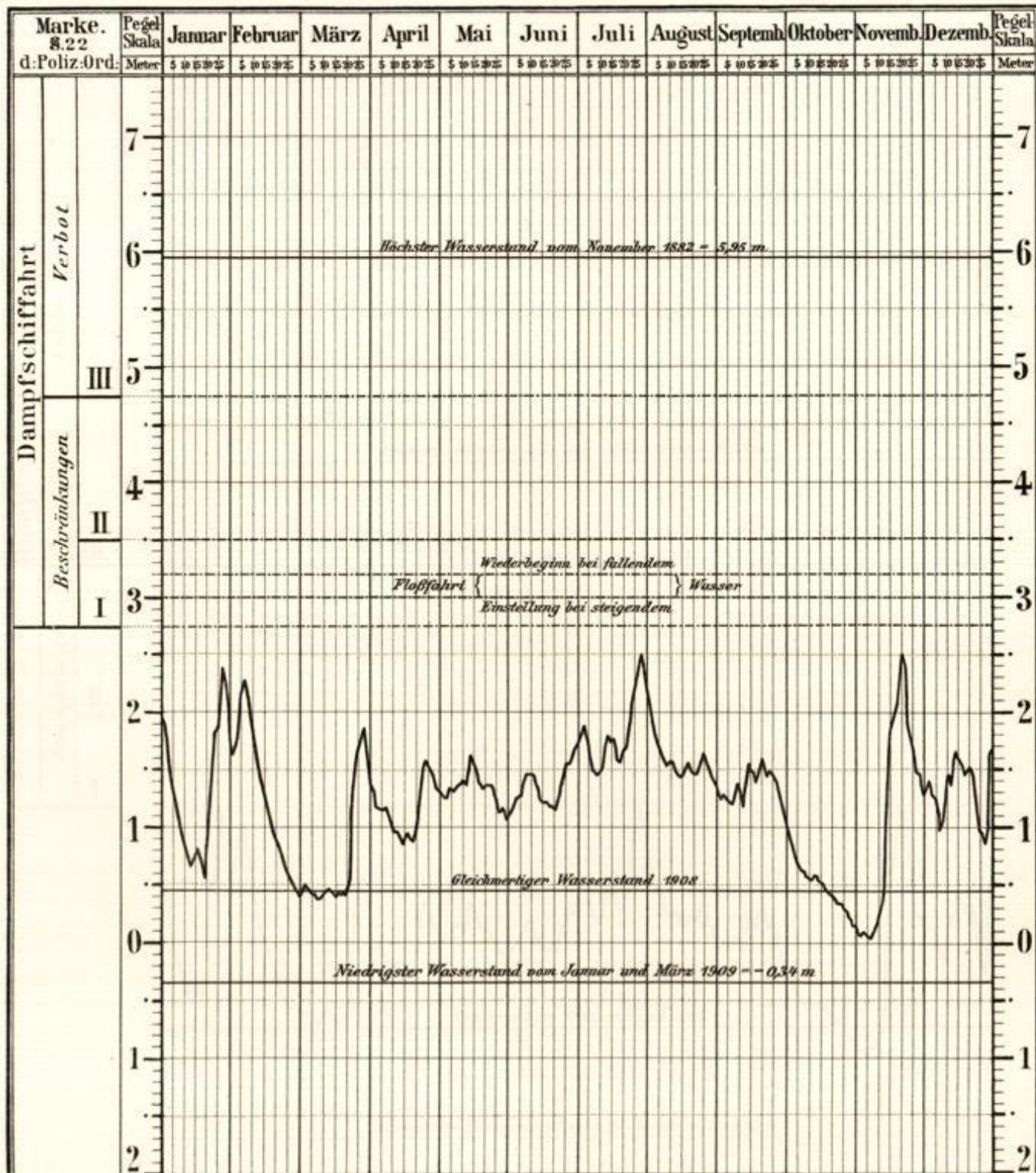
Bildliche Darstellung des Rheinstandes am Pegel bei Maxau im Jahre 1913.



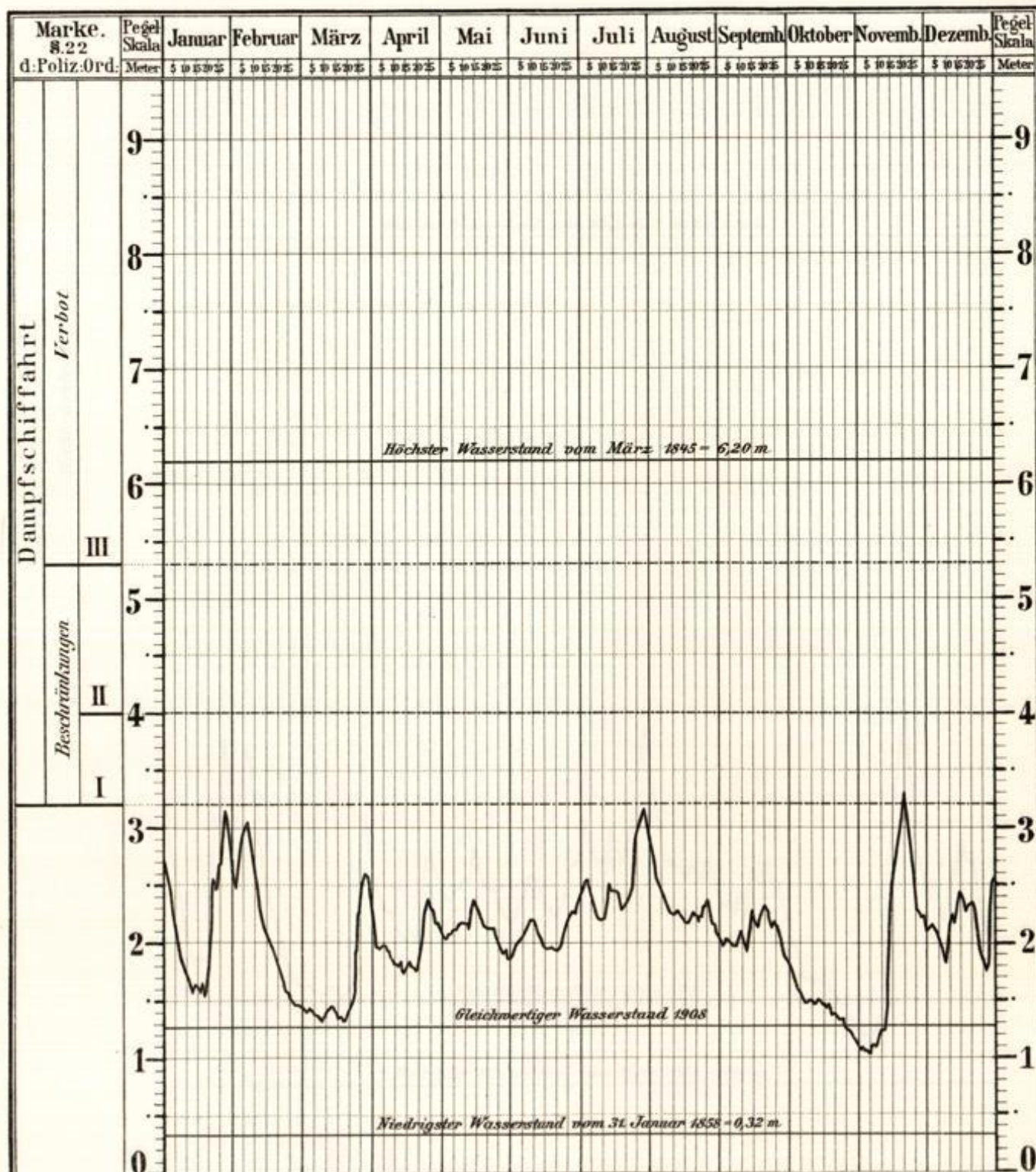
Bildliche Darstellung des Rheinstandes am Pegel bei Mannheim im Jahre 1913.



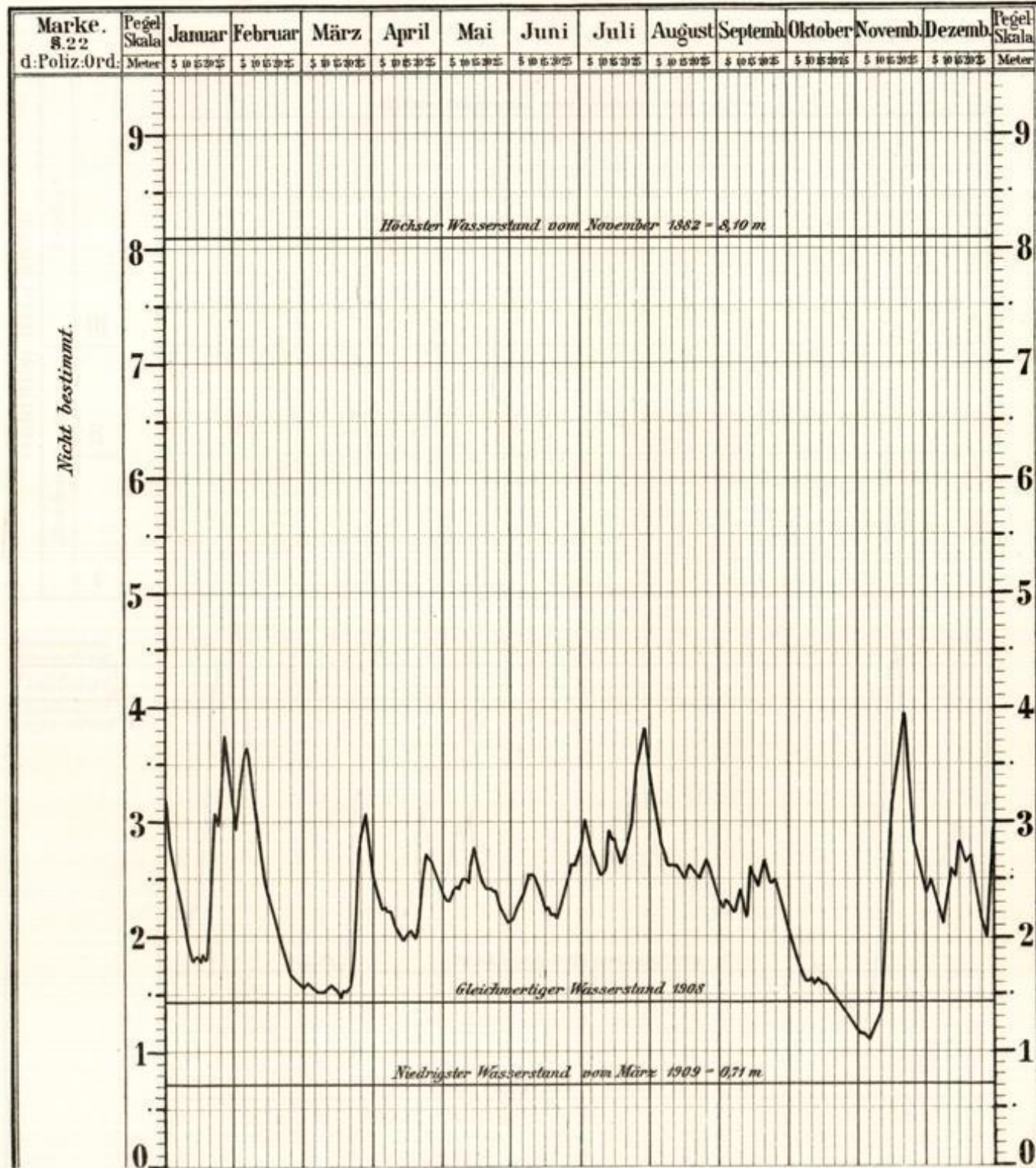
Bildliche Darstellung des Rheinstandes am Pegel bei Mainz im Jahre 1913.



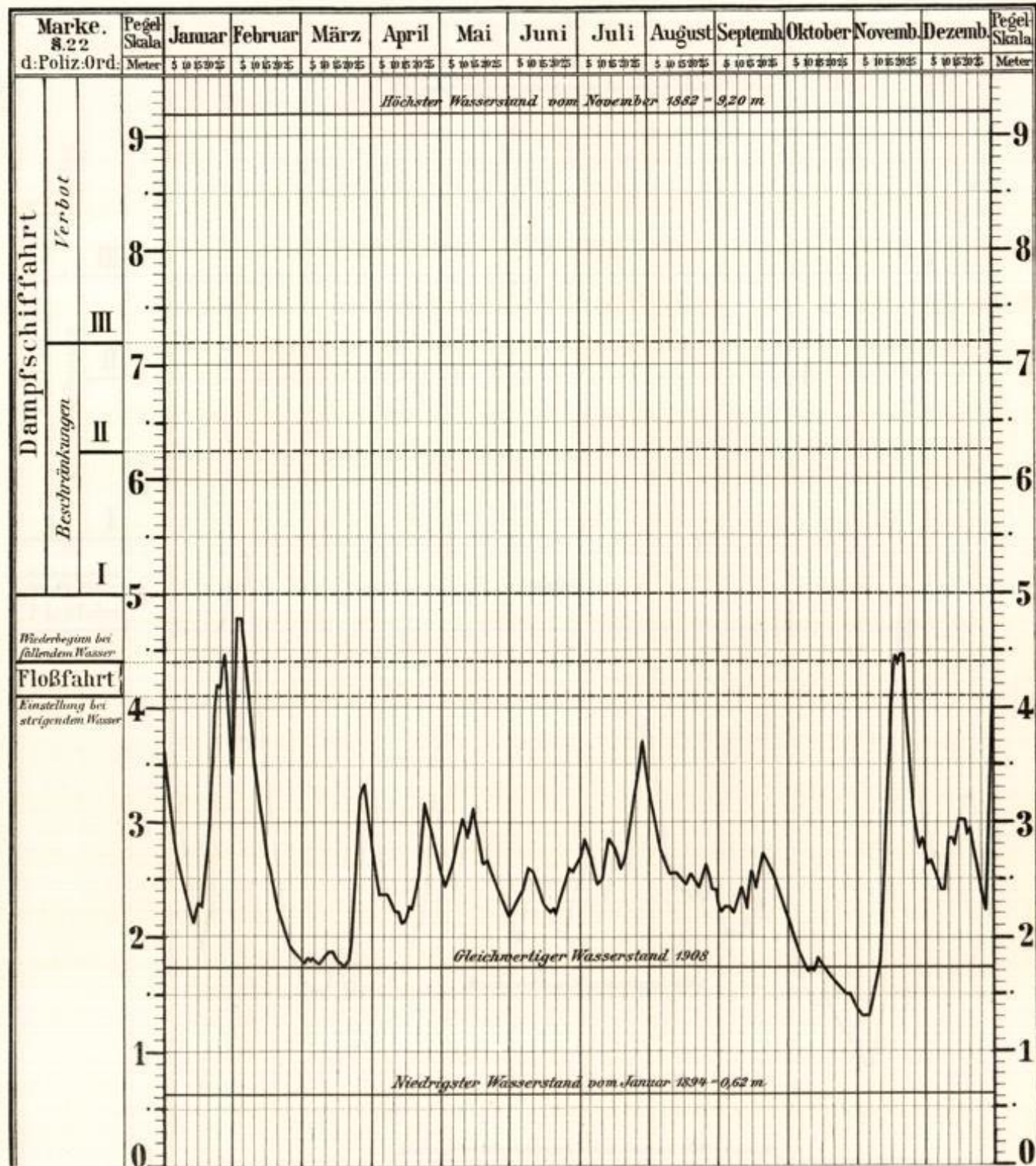
Bildliche Darstellung des Rheinstandes am Pegel bei Bingen im Jahre 1913.



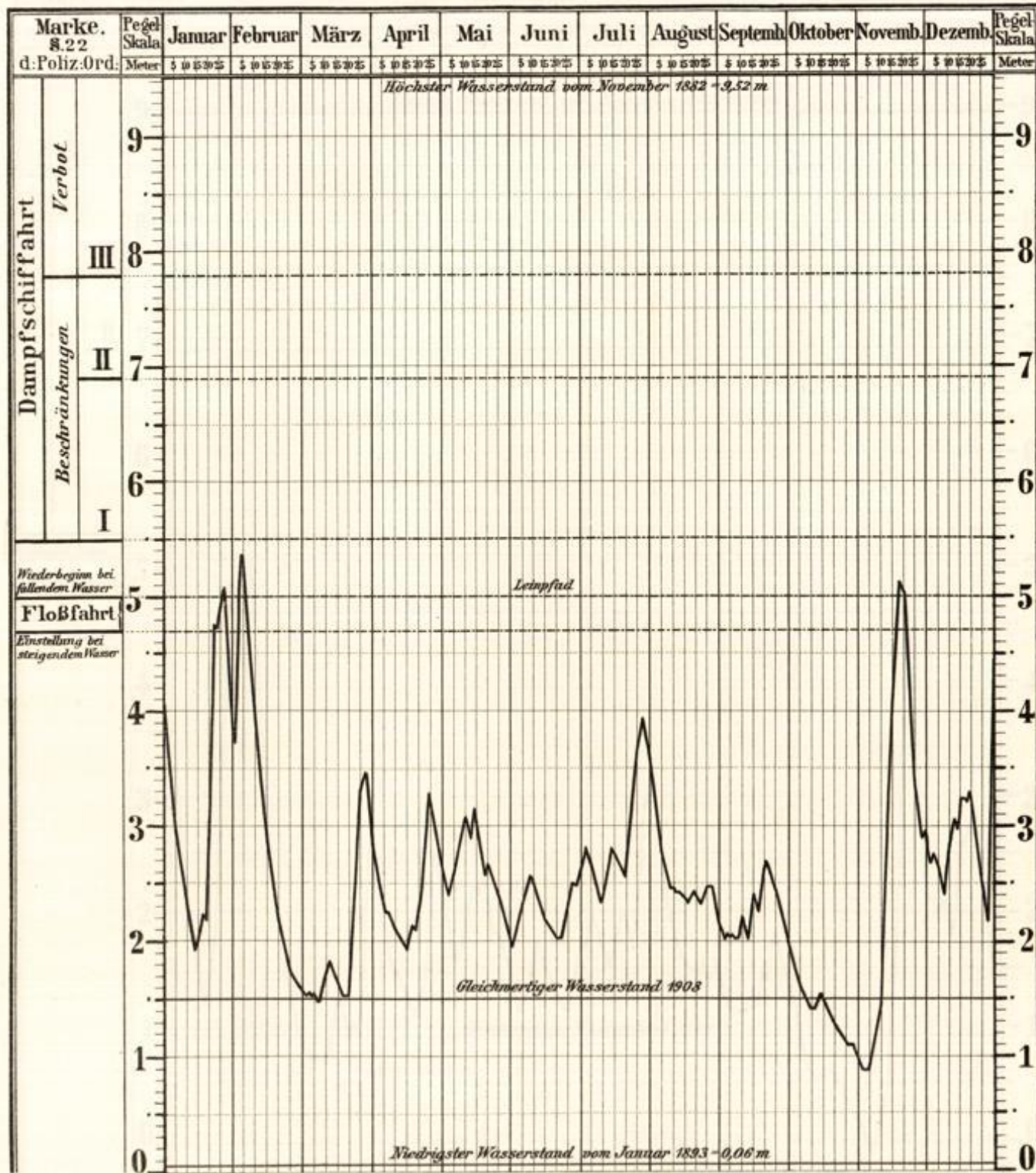
Bildliche Darstellung des Rheinstandes am Pegel bei Caub im Jahre 1913.



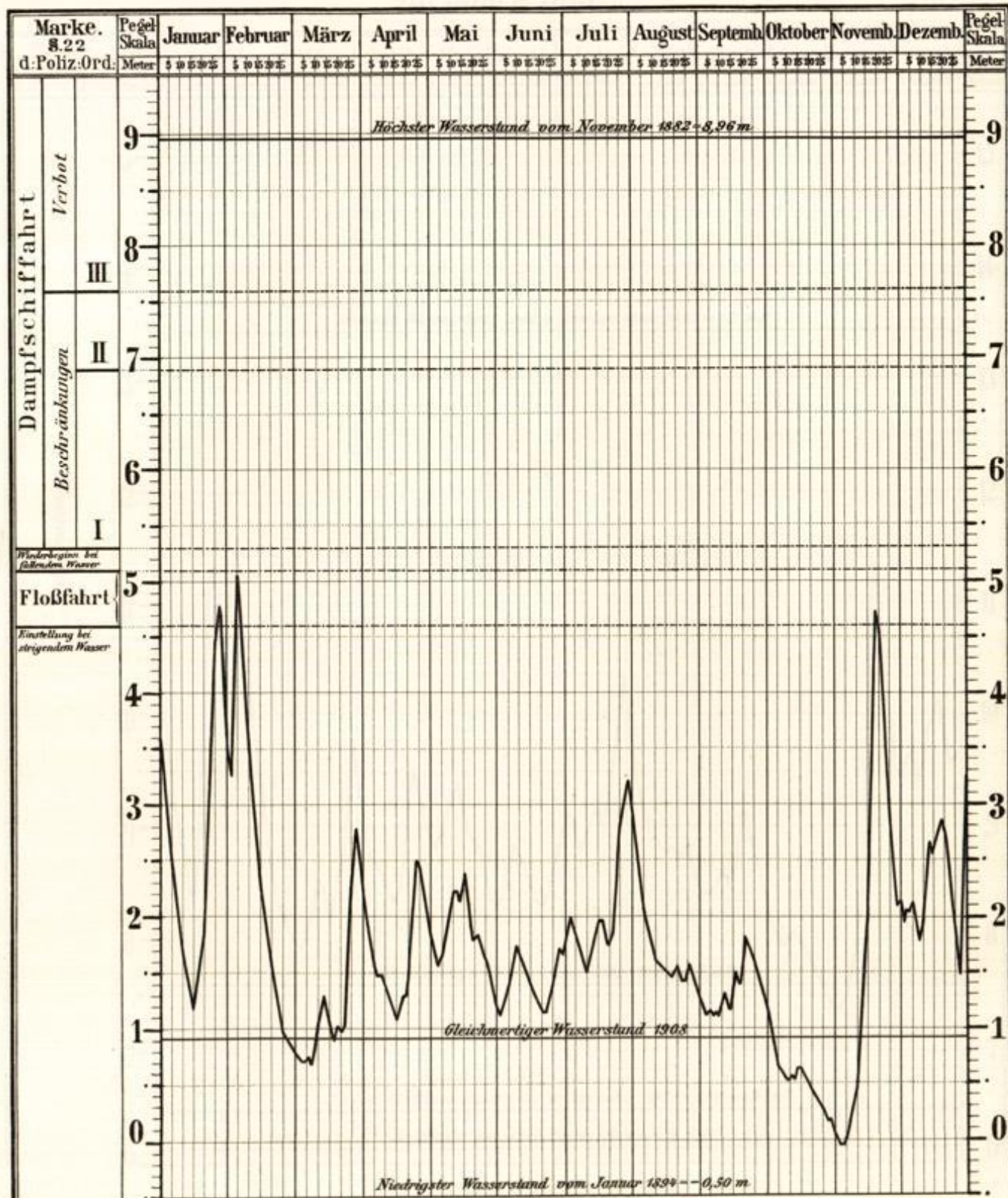
Bildliche Darstellung des Rheinstandes am Pegel bei Coblenz im Jahre 1913.



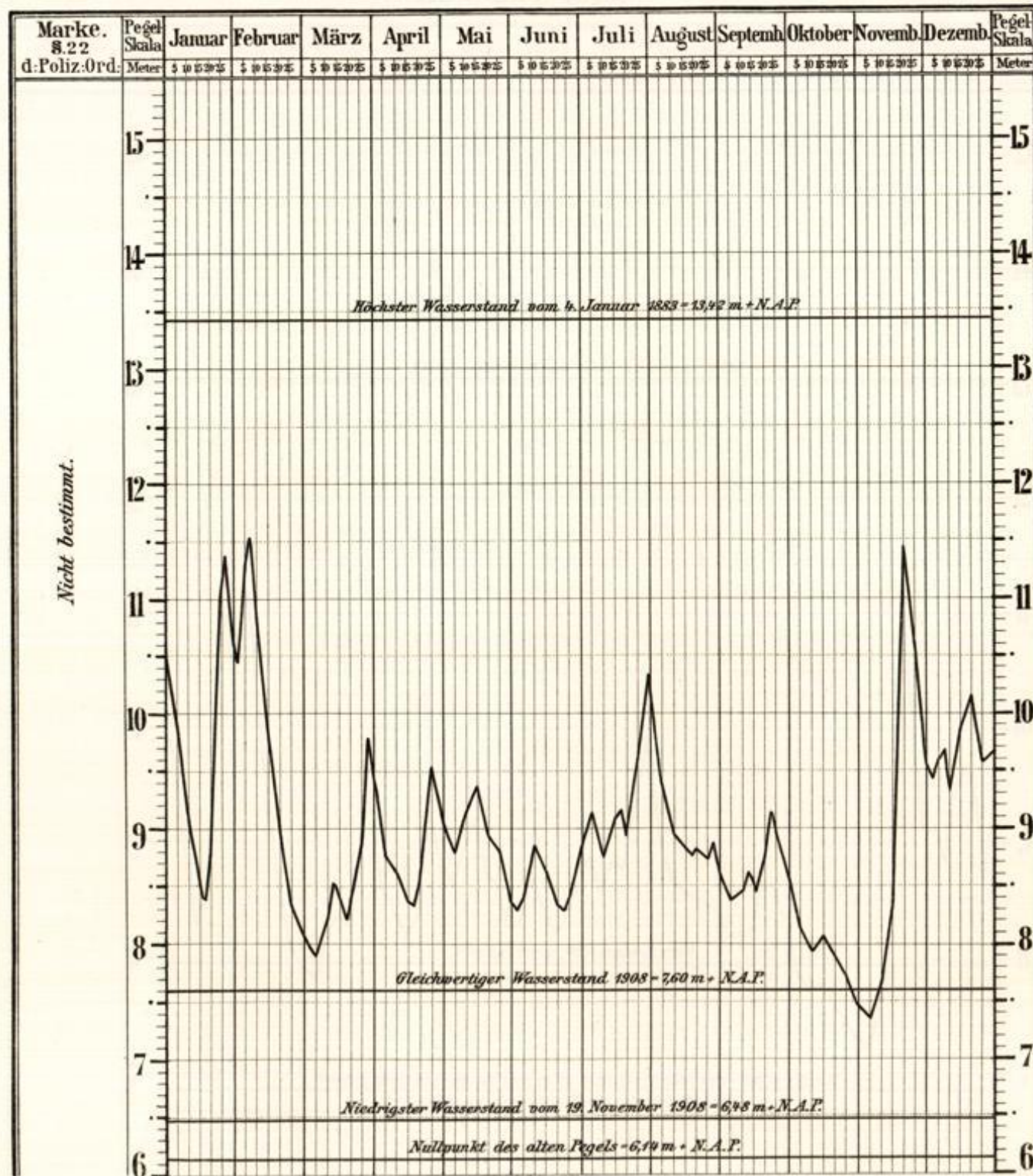
Bildliche Darstellung des Rheinstandes am Pegel bei Cöln im Jahre 1913.



Bildliche Darstellung des Rheinstandes am Pegel bei Duisburg - Ruhrort im Jahre 1913.

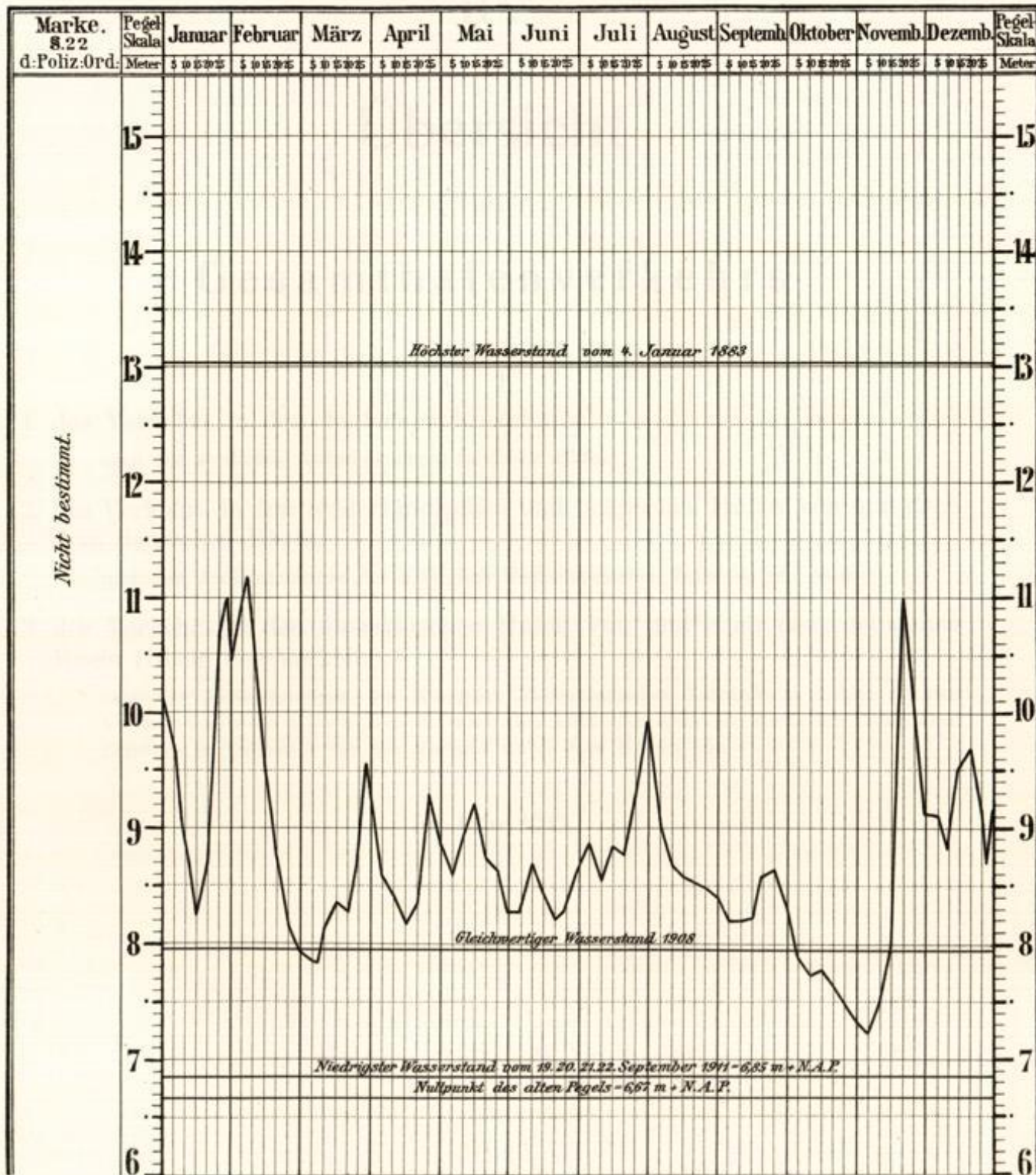


Bildliche Darstellung des Waalstandes am Pegel bei Nijmegen + N.A.P. im Jahre 1913.



Nicht bestimmt.

Bildliche Darstellung des Rheinstandes am Pegel bei Arnheim + N.A.P. im Jahre 1913.



Lfde. Nr.	Namen der Häfen	1. Verkehr in den					
		Zufuhr nach			Abfuhr von		
		zu Berg t	zu Tal t	überhaupt t	zu Berg t	zu Tal t	überhaupt t
I. Wichtigere							
1	Straßburg	1 653 283	2 247	1 655 530	25 121	307 659	332 780
2	Kehl	428 790	9 977	438 768	198	71 072	71 271
3	Lauterburg	295 404	—	295 404	—	1 050	1 050
4	Karlsruhe	1 180 615	30 688	1 211 303	3 077	263 176	266 253
5	Speyer	47 025	18 255	65 280	1 363	15 202	16 565
6	Mannheim mit Rheinau ¹⁾	6 289 274	273 464	6 562 738	94 440	740 036	834 476
7	Ludwigshafen	1 848 634	151 957	2 000 591	20 033	852 115	872 148
8	Worms	424 875	9 865	434 740	3 746	100 448	104 194
9	Gernsheim	97 440	43 249	140 689	165	9 402	9 567
10	Nierstein	16 003	14 541	30 544	1 360	10 191	11 551
11	Weisenau	80 359	7 049	87 408	4 055	96 298	100 353
12	Gustavsburg	1 080 782	4 886	1 085 668	738	40 408	41 146
13	Mainz	720 918	492 965	1 213 883	146 397	450 164	596 561
14	Biebrich	59 058	17 701	76 760	2 231	12 232	14 463
15	Schierstein	10 563	56 556	67 120	6 179	54 463	60 642
16	Budenheim	32 192	—	32 192	2 222	303 742	305 964
17	Bingen	106 103	8 511	114 614	9 136	27 696	36 832
18	Oberlahnstein	78 880	78 138	157 018	1 656	244 713	246 369
19	Coblenz	49 632	73 686	123 318	4 021	42 634	46 655
20	Benel	6 602	260 362	266 964	2 111	92 225	94 336
21	Bonn	22 008	17 825	39 833	2 013	3 270	5 283
22	Wesseling	9 417	6 561	15 978	645 115	37 417	682 532
23	Cöln	561 775	510 612	1 072 388	173 957	166 164	340 122
24	Mülheim	253 507	81 924	335 432	33 548	202 606	236 154
25	Leverkusen	280 292	65 979	346 272	3 866	98 532	102 398
26	Reisholz	500 629	15 699	516 329	19 984	18 402	38 386
27	Neuß	415 508	121 892	537 401	232 059	45 099	277 158
28	Düsseldorf	725 323	547 548	1 272 871	109 150	184 797	293 948
29	Crefeld	275 014	102 694	377 708	37 786	12 255	50 042
30	Uerdingen	188 358	23 322	211 681	47 398	17 574	64 972
31	Rheinhausen	1 592 713	177 560	1 770 273	40 262	176 488	216 750
32	Duisburg	6 757 170	2 313 391	9 070 562	8 529 132	11 313 766	19 842 898
33	Homburg	35 951	81 701	117 652	433 446	744 833	1 178 280
34	Alsum mit Schwelgern	2 551 814	304 596	2 856 410	478 462	968 080	1 446 543
35	Walsum ²⁾	1 001 761	59 033	1 060 794	406 838	792 425	1 199 263
36	Rheinberg	37 996	52 100	90 096	—	1 051	1 051
37	Wesel	169 672	319 708	489 381	5 462	5 313	10 776
	Summe I	29 885 350	6 356 251	36 241 601	11 526 734	18 523 007	30 049 742
II. Minderwichtige Hafenplätze,							
38	in Elsaß-Lothringen	3 012	7 389	10 401			
39	„ Baden	48 326	3 568	51 894			
40	„ Bayern	23 427	1 260	24 687			
41	„ Hessen	99 697	24 916	124 613			
42	„ Preußen ³⁾		884 925	884 925			
	Summe II		1 096 521	1 096 521			
dazu	Summe I	29 885 350	6 356 251	36 241 601	11 526 734	18 523 007	30 049 742
	Summe 1. Verkehr in den deutschen Rheinhäfen		37 338 122	37 338 122	11 526 734	18 523 007	30 049 742

deutschen Rheinhäfen						Bemerkungen
darunter Floßverkehr		Gesamt- Verkehr	Lfd. Nr.	Der Gesamt Verkehr gegen das Vorjahr beträgt		
in der Zufuhr	in der Abfuhr			mehr	weniger	
Häfen						
—	—	1 988 310	1	319 730t	—	
—	—	510 039	2	94 523t	—	
—	—	296 454	3	—	25 028	
—	—	1 477 557	4	182 556	—	
—	—	81 845	5	10 074	—	
25 059t	19 076	7 397 215	6	552 222t	—	1) Rheinan wurde Mannheim am 1. Januar 1913 eingemeindet.
—	—	2 872 739	7	100 491t	—	
678	—	538 934	8	—	20 901	
—	—	150 256	9	24 514	—	
—	—	42 095	10	13 530	—	
—	—	187 761	11	1 836	—	
1 644	6 000	1 126 814	12	18 939	—	
231 514	194 635	1 810 444	13	250 272	—	
—	—	91 224t	14	6 221t	—	
45 214t	48 828t	127 762t	15	—	30 070t	
—	—	338 156	16	5 373	—	
3 648	—	151 446	17	—	66 872	
—	—	403 388t	18	1 039t	—	
1 912t	—	169 974t	19	28 846t	—	
—	—	361 300t	20	3 289t	—	
2 142t	—	45 116t	21	—	5 408t	
—	—	698 511t	22	223 344t	—	
18 358t	—	1 412 510t	23	—	4 269t	
171	—	571 586t	24	45 412t	—	
—	—	448 670t	25	24 704t	—	
18t	—	554 715t	26	31 296t	—	
7 850t	—	814 559t	27	—	138 749t	
38 767t	—	1 566 819t	28	—	224 476t	
11 297	—	427 751t	29	35 177t	—	
3 521	—	276 653t	30	20 779t	—	
—	—	1 987 023t	31	85 162t	—	
83 440	—	28 913 460t	32	4 118 785	—	
—	—	1 295 932t	33	65 993t	—	
—	—	4 302 953t	34	535 492t	—	
1 719	—	2 260 057t	35	171 670t	—	2) Ausschließlich der Maschinenpapierfabrik in Walsum, deren Ladestelle für die Reichsstatistik als minderwichtiger Hafen gilt.
—	—	91 148	36	—	7 541	
2 647t	—	500 157t	37	—	7 119t	
479 583t	268 539t	66 291 343t ²⁾	I	6 971 277t	530 436	3) Außerdem an Vieh in der: Zufuhr Abfuhr
				6 440 841t t mehr		Pferde usw. 1 — Stück
Lösch- und Umschlagstellen						Rindvieh „ 31 29 „
—	—	10 401	38	—	28 066	Schafe „ — — „
—	—	51 894t	39	—	28 544t	Schweine „ — — „
—	—	24 687t	40	—	4 427	Geflügel „ — 4 „
—	—	124 613	41	—	148 255	
—	—	884 925t	42	—	32 936t	
—	—	1 096 521t	II	—	242 228t	4) Hierbei fehlt der Verkehr im Hafen zu Unkel für Oktober.
				242 228t t weniger		
479 583t	268 539t	66 291 343t	dazu I	6 971 277t	530 436	
479 583t	268 539t	67 387 864t	1	6 971 277t	772 664t	
				6 198 612t t mehr		

belgischen Häfen von und nach dem deutschen Rhein

darunter Floßverkehr		Gesamt- Verkehr	Lfde. Nr.	Der Gesamt-Verkehr gegen das Vorjahr beträgt		Bemerkungen
in der Zufuhr	in der Abfuhr			mehr	weniger	
t	t	t	t	t		
—	—	126 788s	43	—	19 418	
—	—	17 170s	44	1 914s	—	
—	—	4 363	45	1 180	—	
—	—	60 006s	46	—	50 889s	
697s	—	109 038s	47	16 450	—	
3 879	—	47 614	48	5 862	—	
—	—	8 452	49	1 745s	—	
—	—	8 189	50	1 508s	—	
—	—	11 734	51	2 637s	—	
—	—	2 731	52	212s	—	
27 691	—	50 076	53	13 224	—	
2 369s	—	22 764 241s	54	1 945 250s	—	
—	723	1 531 772s	55	171 492s	—	
6 672	—	3 199 201	56	230 487	—	
—	—	9 073 140s	57	549 668s	—	
41 309	723	37 014 518s ¹⁾	2	2 941 583	70 307s	
				2 871 275s t mehr		

1) Außerdem an Vieh in der:

	Zufuhr	Abfuhr	Stück
Pferde usw.	—	—	—
Rindvieh "	—	—	—
Schafe "	—	—	—
Schweine "	—	—	—
Geflügel "	—	—	—

nach dem deutschen Rhein (Rhein-See-Verkehr)

darunter Floßverkehr				Der Gesamt-Verkehr gegen das Vorjahr beträgt	
in der Zufuhr	in der Abfuhr			mehr	weniger
t	t	t	t	t	
—	—	16 176	58	210	—
—	—	122 819	59	6 234s	—
—	—	18 765	60	—	2 982s
—	—	23 727s	61	—	4 789s
—	—	46 960	62	4 774s	—
—	—	117 347	63	7 902s	—
—	—	88 183s	64	19 612	—
—	—	81 152s	65	5 722s	—
—	—	515 130s	3	44 456	7 772
				36 684 t mehr	
41 309	723	37 014 518s	dazu 2	2 941 583	70 307s
41 309	723	37 529 649	4	2 986 039	78 079s
				2 907 959s t mehr	
479 583s	268 539s	67 387 864s	dazu 1	6 971 277s	772 664s
520 892s	269 262s	104 917 513s		9 957 316s	850 744s
				9 106 572s t mehr	
552 422s	278 139	95 810 941s			
—	—	9 106 572s			
31 530s	8876s	—			

Namen	Richtung		Gesamt-Verkehr	Gesamt-Verkehr gegen den Verkehr des Jahres	Verkehr
	von	nach			
1. Oberrhein-Kanal (Verkehr im Rheintal)	1.000	2.000	3.000	100%	100%
2. Neckar (Verkehr)	1.500	1.500	3.000	100%	100%
3. Französischer Kanal (Verkehr)	1.000	1.000	2.000	100%	100%
4. Main (Verkehr zu Köln)	1.000	1.000	2.000	100%	100%
5. Main (Verkehr zu Wiesbaden)	1.000	1.000	2.000	100%	100%
6. Mosel (Verkehr bei Bonn)	1.000	1.000	2.000	100%	100%
7. Spessart-Kanal (Verkehr zu Mainz)	1.000	1.000	2.000	100%	100%
Gesamt	10.000	10.000	20.000	100%	100%

Übersicht II^b.

Übersicht

Durchgangs-Verkehrs von und nach den bedeutenderen Nebenflüssen und Seitenkanälen des deutschen Rheins

im Jahr 1913.

im Jahr 1913.

Verkehr in Schiffs- und Eisenbahnverkehr im Jahr 1913.

Laufende Nummer	Namen der Nebenflüsse und Seitenkanäle, sowie der Aufzeichnungsstellen	Durchfuhr		darunter Floßverkehr		Gesamt- Durch- gangs- Verkehr t	Der Gesamt-Durchgangs- Verkehr beträgt gegen das Vorjahr	
		von dem Rhein her t	nach dem Rhein hin t	von dem Rhein her t	nach dem Rhein hin t		mehr t	weniger t
1	Ill-Rhein-Kanal (Schleuse 88, Straßburg) .	7 650	26 373	—	—	34 023	—	29 720
2	Neckar (Mannheim)	32 432	140 855	—	3 714	173 288	11 750	—
3	Frankenthaler Kanal (Frankenthal) . .	32 534	4 013	—	—	36 547	—	4 052
4	Main (Schleuse zu Kostheim)	2 681 752	1 209 355	—	254 998	3 891 107	204 755	—
5	Lahn (Schleuse zu Niederlahnstein) . .	7 202	4 355	—	—	11 557	—	3 581
6	Mosel (Fähre bei Güls)	520	42 930	—	—	43 450	—	8 576
7	Spoy-Kanal (Durchgangsstelle zu Keeken)	73 580	—	2590	—	73 580	4 712	—
	1913 Gesamt-Durchfuhr .	2 835 670	1 427 881	2590	258 712	4 263 552	221 217	45 929
	1912 Gesamt-Durchfuhr	2 743 123	1 345 140	3631	284 736	4 088 264	175 288 t mehr	
	1913 { mehr	92 547	82 741	—	—	175 288		
	{ weniger	—	—	1041	26 024	—		

III^a.

Übersicht

der

Zufuhr in Schiffen und Flößen in den deutschen Rheinhäfen

Straßburg, Kehl, Lauterburg Karlsruhe, Speyer, Mannheim mit Rheinau¹⁾, Ludwigshafen, Worms, Gernsheim, Nierstein, Weisenau, Gustavsburg, Mainz, Biebrich, Schierstein, Budenheim, Bingen, Oberlahnstein, Coblenz, Beuel, Bonn, Wesseling, Cöln, Mülheim, Leverkusen, Reisholz, Neuß, Düsseldorf, Crefeld, Urdingen, Rheinhausen, Duisburg, Homberg, Alsum mit Schwelgern, Walsum, Rheinberg und Wesel

im Jahr 1913.

¹⁾ Rheinau wurde Mannheim am 1. Januar 1913 eingemeindet.

Nummer	Güterverzeichnis	1		2		3		4		5	
		Straßburg		Kehl		Lauterburg		Karlsruhe		Speyer	
		Berg	Tal	Berg	Tal	Berg	Tal	Berg	Tal	Berg	Tal
Zufuhr in Tonnen in den deutschen Rheinhäfen											
1	Abfälle von Horn, Häuten	—	—	—	—	—	—	—	—	—	—
2	Baumwolle, rohe, u. Abfälle	1 846	—	380	—	—	—	128	—	—	—
3	Bier	—	—	—	—	—	—	—	—	—	—
4	Blei in Blöcken, Bleiwaren	4 561	—	522	—	—	—	2 140	—	—	—
5	Borke, Loh, Gerbstoffe .	6 812s	6s	2 710	—	—	—	2 826	—	—	—
6a	Braunkohlen, rohe	—	—	—	—	—	—	—	—	300	—
6b	Braunkohlenbriketts	69 729	—	8 779	—	9 031s	—	135 489	—	—	—
7a	Zement	2 164	930	—	—	—	—	9 727s	—	—	—
7b	Steine, Platten von Zement	—	—	—	—	—	—	100	—	—	—
8	Chemikalien und Drogen .	3 151s	593	2 740s	—	—	—	1 722s	—	—	—
9	Dach-, Stein- u. Teerpappe	202	—	1s	—	—	—	21	—	—	—
10a	Tierischer Dünger	29	—	10	—	—	—	51s	—	—	—
10b	Thomasmehl	—	—	—	—	—	—	—	—	—	—
10c	Chilesalpeter	9s	—	140	—	—	—	406s	—	—	—
10d	Kalisalze zum Düngen . . .	—	—	—	—	—	—	—	—	—	—
10e	Phosphorsaurer Kalk	5 248	—	1 446	—	—	—	632	—	—	—
10f	Andere künstl. Düngemittel	—	—	—	—	—	—	—	—	—	—
11a	Roheisen aller Art	4 230	312	13 054s	—	—	—	56 440s	—	—	—
11b	Luppen von Schweißeisen . .	827s	—	20	—	—	—	276s	—	—	—
11c	Eisen- und Stahlbruch . . .	14s	—	11s	—	—	—	1s	—	—	—
12a	Eisen und Stahl in Stäben . .	655s	—	186s	—	—	—	1 258s	—	—	—
12b	Platten u. Bleche aus Eisen	290	—	472s	—	—	—	388s	—	—	—
13	Eisenbahnschienen	2 956s	—	229	—	—	—	1 107	—	—	—
14	Eisenbahnschwellen, eiserne	28	—	—	—	—	—	2	—	—	—
15	Eiserne Achsen u. Bandagen	1 055	—	440s	—	—	—	5 141	—	—	—
16a	Eis. Dampfkessel u. Behälter	14	—	14	—	—	—	28	—	—	—
16b	Maschinen u. Masch.-Teile	1 230	—	183	—	—	—	29	—	—	—
17	Eiserne Röhren u. Säulen . .	2 143	—	839	—	—	—	821	—	—	—
18	Eisen- und Stahldraht	905	—	611s	—	—	—	236	—	—	—
19a	Eisen- und Stahlwaren	247s	—	22	—	—	—	473s	—	—	—
19b	Unedle Met., Waren daraus	215s	142s	346s	—	—	—	1 907	—	—	—
20	Eisenerz, außer Schwefelkies	902	—	302s	—	—	—	4	—	—	—
21a	Erde, Kies, Sand, Mergel . .	2	—	824	—	315	—	36 984	27 491	18 765	17 896
21b	Ton, Lehm usw.	3 392	—	774	—	—	—	0s	—	—	—
21c	Farberden, Graphit	31s	—	4s	9 022	—	—	24s	—	—	—
21d	Sonstige Erden, Traß	1 197s	—	195s	—	—	—	113	—	—	—
22a1	Blei-, Kobalt-, Nickelerze . .	—	—	—	—	—	—	—	—	—	—
22a2	Zinkerze	—	—	—	—	—	—	—	—	—	—
22b	Kupfererze, Kupferstein . . .	—	—	—	—	—	—	—	—	—	—
22c	Manganerze, Braunerz	—	—	—	—	—	—	—	—	—	—
22d	Schwefelkies	—	—	—	—	—	—	—	—	—	—
22e	Andere Erze	907s	—	—	—	—	—	—	—	—	—
22f	Schlacken zur Verhüttung	—	—	—	—	—	—	—	—	—	—
23	Farbhölz., Farbhölzauszüge	280	—	331	—	—	—	2 771	—	—	—
24	Fische und Schalthiere	373	—	43	—	—	—	48s	3	—	—
25	Flachs, Hanf, Hede, Werg . . .	616s	—	286	—	—	—	316	—	—	—
26	Fleisch, auch Speck	9s	11	—	—	—	—	1	—	—	—
27	Garne und Twiste	393s	—	287	—	—	—	60s	—	—	—
28a	Weizen und Spelz	409 926s	—	106 020	—	—	—	52 693	—	—	—
28b	Roggen	1 955s	—	409s	—	—	—	5 830s	—	—	—
28c	Hafer	58 925	—	32 009s	—	—	—	6 677s	183	—	—
28d	Gerste	8 081	—	3 401s	—	—	—	11 462	400	—	—
28e	Hirse, Buchw., Hülsenfrüchte	5 988	—	237s	—	—	—	130s	—	—	—
28f	Mais (Kukuruz)	28 687s	—	10 542	—	—	—	6 251	—	—	—
28g	Malz	—	—	—	—	—	—	61s	—	—	—
28h	Lein- und Ölsamen	3 087	—	3 615s	—	—	—	37 282s	—	—	—
28i	Andere Sämereien	148	—	84s	—	—	—	24s	—	—	—
29	Glas und Glaswaren	3s	—	5	—	—	—	—	—	—	—
30	Häute, Felle, Leder, Pelz . . .	1 508s	—	194	—	—	—	414s	—	—	—
31a	Telegraphenstangen	—	—	—	—	—	—	—	—	—	—
31b	Eisenbahnschwellen	22	—	—	—	—	—	—	—	1 479	18
31c	Grubenholz	—	—	—	—	—	—	—	—	—	—
31d	Rundholz zu Zellstoff	—	—	—	—	—	—	—	—	—	—
31e1	Europäisches Nutzholz in Längsrichtung	—	—	—	—	—	—	106s	—	—	—
31e2		Querricht. bearb. weich	—	—	—	—	—	662	—	360	—
31f1		hart	—	—	—	—	—	—	—	—	—
31f2		beschlagen weich	—	—	—	—	—	—	—	—	—
31g1		in Längsrichtung hart	—	—	35	—	—	—	—	—	—
31g2		gesägt weich	51	—	151	—	—	—	6 454	—	—
31h		Korb- und Floßweiden	—	—	—	—	—	—	—	—	—
31i	Brennholz, Reisig, Späne . . .	37	—	—	—	—	—	—	—	2 029	—
31k	Außereurop. Erika, Zedern	227	—	51s	—	—	—	180s	—	—	—
31l	Hölzer Andere Hölzer	14 004s	—	7 607	—	—	—	16 592s	—	—	—
32	Holzzeugmasse, Strohmasse	1 574	—	1 773	—	—	—	3 134s	—	—	—
33	Hopfen	—	—	—	—	—	—	—	—	—	—
34	Jute	6 309	—	85s	—	—	—	—	—	—	—

6 Mannheim mit Rheinau ¹⁾		7 Ludwigshafen		8 Worms		9 Gernsheim		10 Nierstein		Nummer
Berg	Tal	Tal	Berg	Tal	Berg	Tal	Berg	Tal	Berg	
Zufuhr in Tonnen in den deutschen Rheinhäfen										
Rhein		Neckar								
139s	—	—	—	—	—	—	—	—	—	1
6 753s	4	—	798s	—	58	35s	—	—	—	2
—	—	—	—	—	—	6	—	—	—	3
9 998s	2	—	3 114	25s	—	—	—	—	—	4
10 175	12s	—	7 281	—	205s	13	—	—	—	5
1 345	—	—	—	—	—	—	—	—	—	6a
288 334	—	—	78 903	—	—	—	—	977	—	6b
103 752s	—	—	22 275s	—	549s	—	—	—	—	7a
—	504	—	—	—	—	—	—	2	—	7b
30 146s	210s	6	11 317	13	1 791s	213s	1 837s	1	33	2
269s	—	—	75s	—	18	—	—	—	—	1
1 817	—	—	6 849s	—	24	—	—	—	935	194
—	—	—	—	—	—	—	—	—	—	—
32 083s	—	—	23 622	—	—	—	400	—	1	—
15	—	—	—	—	—	—	—	—	—	—
37 542	—	—	42 532s	—	9 602s	—	—	—	—	—
773	21s	—	48s	—	—	—	—	—	—	—
49 127	31	—	79 032	—	29 362	0s	—	—	—	—
1 380	—	—	1 559s	—	—	—	—	—	—	—
886	—	—	—	—	—	—	—	—	—	—
15 968s	10	1s	1 439	—	45s	—	0s	—	2	15s
6 663	40s	—	2 370s	0s	2 936s	—	—	—	0s	0s
11 711s	—	—	595s	—	—	—	—	—	—	—
702	—	—	36	—	—	—	—	—	—	—
3 224	—	—	614s	—	—	—	—	—	—	—
197	—	—	0s	—	—	—	—	—	—	—
9 157	0s	—	602	—	25s	5s	—	—	7	—
13 904s	—	—	6 939s	—	33s	—	—	—	—	0s
4 939s	—	—	1 013	—	42	—	—	—	—	—
6 341	23s	1s	841s	—	155s	5	1s	0s	8	—
9 785s	96	—	423s	1	0s	—	—	—	2s	—
2 914	—	—	2 032s	—	11	—	—	—	—	—
58 529	148 232	49	6 516	105 132	90 719	—	20 057	30 118s	121	12 628s
23 404s	—	95	649s	—	1 428	—	—	—	—	—
1 142s	18s	3	210s	3s	3	0s	2	—	2	—
3 301s	10	—	383	—	—	0s	—	3s	—	0s
10	—	—	20	—	—	—	—	—	—	—
—	—	—	—	—	—	—	—	—	—	—
182s	—	—	—	—	—	—	—	—	—	—
1 315s	—	—	6 111s	—	3 249	—	110	—	—	—
41 429s	—	—	123 411s	—	4 345	—	4 667	—	—	—
—	—	—	47 864s	—	—	—	—	—	—	—
6	—	—	0s	—	—	—	—	—	—	—
974	—	—	23s	—	87s	179	—	—	—	—
1 792	8	—	435s	—	134s	—	129	—	—	—
3 654	9s	—	245s	—	24s	3	—	—	—	—
80	70	—	8s	528	—	—	—	—	—	—
3 384	—	—	236s	—	102	9	—	—	—	—
545 128	105s	—	220 249s	19	93 887	—	20	—	—	—
17 256	—	0s	10 278	—	5 061	—	—	—	—	—
70 318	66	—	28 049s	—	610	—	—	0s	—	—
60 441	—	—	23 926s	149s	4 452	3	1 619s	200	4 992	548
10 564	2	—	3 595	—	144	—	3s	—	0s	—
166 351s	19	—	17 136s	—	1 058s	—	—	—	640	—
641	—	—	519s	—	16	2s	385	—	—	127
70 174s	22	—	817s	0s	9s	350	10	—	—	—
1 105	—	—	69s	—	—	—	6	—	—	—
500s	—	—	33	—	34	3	2	—	0s	—
7 199	1	—	928	—	1 584	120	—	—	—	—
—	—	—	—	—	—	—	—	—	—	—
468	—	—	74	—	—	—	—	—	—	—
—	—	—	2 145	—	—	—	—	—	—	—
316 559s	—	—	—	—	—	—	—	—	—	—
2 535s	—	—	—	—	—	—	—	—	—	10
11 250s	1 761	23 281s	4 040s	—	12	697s	—	—	—	—
2	—	—	—	—	—	—	—	—	—	—
—	—	—	—	—	—	—	—	—	—	—
559s	—	—	—	—	34s	—	—	—	—	—
22 876s	—	17	996s	—	360	33	—	—	1	—
—	—	—	—	—	—	—	—	—	—	—
8s	—	—	—	—	14s	1	—	—	—	30
3 098s	—	—	224s	—	—	—	3	—	—	—
79 401s	—	—	7 186	—	14s	—	—	—	—	—
14 542s	169s	—	6 068	—	—	—	—	—	—	—
7	—	—	—	—	—	—	—	—	—	—
6 259s	—	—	279	—	8	1	—	—	—	—

¹⁾ Rheinau wurde Mannheim am 1. Januar 1913 eingemeindet.

Nummer	Güterverzeichnis	1		2		3		4		5	
		Straßburg		Kehl		Lauterburg		Karlsruhe		Speyer	
		Berg	Tal	Berg	Tal	Berg	Tal	Berg	Tal	Berg	Tal
Zufuhr in Tonnen in den deutschen Rheinhäfen											
35	Kaffee, Kakao, Tee	4 211s	—	3 740	—	—	—	1 517	—	—	—
36	Kalk, gebrannter	—	—	—	—	—	—	—	—	—	—
37	Kartoffeln	—	—	—	—	—	—	—	—	—	—
38	Knochen	39	—	1 696	—	—	—	—	—	—	—
39	Knochenkohle	—	—	—	—	—	—	—	—	—	—
40	Lumpen	22s	—	5	—	—	—	195	—	—	—
41 a	Weizenmehl	30 180	—	6 590s	—	—	—	1 310	—	—	—
41 b	Roggenmehl	1 022	—	1 101	—	—	—	157s	—	—	—
41 c	Kleie	174	—	15	—	—	—	45	—	—	—
41 d	Andere Müllereierzeugnisse	380	—	176s	—	—	—	37s	—	—	—
42 a	Obst und Beeren	1 936s	—	357s	—	—	—	168s	—	—	—
42 b	Weintrauben	3s	—	—	—	—	—	—	—	—	—
42 c	Küchengewächse, Gemüse	51s	—	3	—	—	—	—	—	—	—
42 d	Pflanzen	—	—	2	—	—	—	—	—	—	—
43	Öle, Fette, Tran und Talg	7 546s	1	4 345s	—	—	—	4 244	—	—	—
44	Ölkuchen, Ölkuchenmehl .	1 067s	—	324	—	—	—	2 532	—	—	—
45	Papier und Pappe	679s	—	573	—	—	—	576s	—	—	—
46 a	Erdöl u. andere Mineralöle	24 225	—	2 258	—	—	—	2 143	—	—	—
46 b	Steinkohlenteeröle, Naphtal.	5s	—	6	—	—	—	0s	—	—	—
47	Reis, Reismehl, Reiskleie .	2 057s	44	1 091s	70	—	—	943s	—	—	—
48	Röhren von Ton u. Zement	120	—	—	—	—	—	—	—	—	—
49	Rüben, Zucker-, Futterrüben	—	—	—	—	—	—	—	—	—	—
50	Rübensirup, Melasse	88s	—	240	—	—	—	74	—	—	—
51	Salpetersäure, Salzsäure . .	—	—	—	—	—	—	—	—	—	—
52 a	Salz (Koch-, Speise-, Viehs.)	5	—	25s	—	—	—	0s	—	—	—
52 b	Bitter- und Glaubersalz . .	—	—	9s	—	—	—	—	—	—	—
53	Schiefer u. Schieferwaren	2	—	—	—	—	—	—	—	—	—
54	Schwefelsäure	—	—	—	—	—	—	—	—	—	—
55 a	Soda, rohe, kalzinierte . . .	2 471s	—	157	—	—	—	—	—	—	—
55 b	Soda, kaustische	—	—	114	—	—	—	—	—	—	—
56	Weingeist, Branntwein, Essig	55s	—	23	—	—	—	90	—	—	—
57	Stärke, Traubenzucker . . .	9 177s	—	3 060s	—	—	—	411s	—	—	—
58 a	Alabaster, Marmor, Serpent.	—	—	—	—	—	—	0s	—	—	—
58 b	Andere Steine, bearbeitet .	—	—	—	—	—	—	1 586	—	—	—
59 a	Gebrannte Mauersteine . . .	351	—	437s	—	—	—	—	2 611s	4 060	341
59 b	Bau-, Bruch- u. Werksteine	614s	—	—	133s	—	—	1 887s	—	—	—
59 c	Pflastersteine aller Art . . .	500	—	1 688s	—	—	—	9 011	—	182	—
59 d	Polier-, Schleif-, Wetzsteine	95s	—	27	—	—	—	328s	—	—	—
60 a	Steinkohlen	784 900s	—	172 302s	746	255 500	—	653 692s	—	18 792	—
60 b	Steinkohlenbriketts	2 697s	—	787	—	525	—	7 628	—	—	—
60 c	Steinkohlenkoks	77 259	—	15 929s	—	30 032s	—	76 858	—	1 058	—
61	Tabak, roh, Tabakrippen . .	1 281	—	4 084	—	—	—	233s	—	—	—
62	Teer, Pech, Harz	4 560	—	414s	—	—	—	283s	—	—	—
63	Tonwar., Porzellan, Steingut	52	—	14	—	—	—	1	—	—	—
64 a	Torf, Torfstreu, Torfkohlen	—	—	—	—	—	—	—	—	—	—
64 b	Holzkohlen	—	—	—	—	—	—	—	—	—	—
65	Wein	574	—	237	—	—	—	211s	—	—	—
66	Wolle	1 750	—	1 306	—	—	—	32s	—	—	—
67	Zink, Zinkbrocken	1 121	200	141s	—	—	—	605	—	—	—
68 a	Zucker, roh	2 295	—	—	—	—	—	—	—	—	—
68 b	Verbrauchszucker	14 355s	—	721s	—	—	—	2 214s	—	—	—
69	Stückgüter (Sammelgüter)	655	—	—	—	—	—	12	—	—	—
70 a	Umschließungen, gebraucht .	65	—	86s	—	—	—	25	—	—	—
70 b	Farben	371s	—	44s	—	—	—	254	—	—	—
70 c	Holzwaren und Möbel	84	—	136	—	—	—	8	—	—	—
70 d	Heu und Stroh	—	—	—	—	—	—	—	—	—	—
70 e	Sonstige Güter	16 974s	7	2 090	—	—	—	1 662	—	—	—
Summe der Güter-Zufuhr		1 653 283	2247	428 790s	9977s	295 404	—	1 180 615	30 688s	47 025	18 255
Darunter Floßverkehr:											
	Harte Stämme	—	—	—	—	—	—	—	—	—	—
	Harte Schnittware	—	—	—	—	—	—	—	—	—	—
	Harte Brennholzscheite . . .	—	—	—	—	—	—	—	—	—	—
	Weiche Stämme	—	—	—	—	—	—	—	—	—	—
	Weiche Schnittware	—	—	—	—	—	—	—	—	—	—
	Weiche Brennholzscheite . . .	—	—	—	—	—	—	—	—	—	—
Summe des Floßholzes		—	—	—	—	—	—	—	—	—	—
Vieh:											
72	Pferde, Esel, Maultiere	—	—	—	—	—	—	—	—	—	—
73	Rindvieh (auch Kälber)	—	—	—	—	—	—	—	—	—	—
74	Schafe (auch Lämmer)	—	—	—	—	—	—	—	—	—	—
75	Schweine (auch Ferkel)	—	—	—	—	—	—	—	—	—	—
76	Geflügel u. sonstig. Vieh	—	—	—	—	—	—	—	—	—	—

Nummer	Güterverzeichnis	11 Weisenau		12 Gustavsburg		13 Mainz		14 Biebrich		15 Schierstein		16 Budenheim			
		Zufuhr in Tonnen in den deutschen Rheinhäfen													
		Berg	Tal	Berg	Tal	Berg	Tal	Berg	Tal	Berg	Tal	Berg	Tal		
1	Abfälle von Horn, Häuten	—	—	—	—	—	—	—	—	—	—	—	—		
2	Baumwolle, rohe, u. Abfälle	—	—	18s	—	128	—	2s	—	—	—	—	—		
3	Bier	—	—	—	—	21s	4	3s	58s	—	—	—	—		
4	Blei in Blöcken, Bleiwaren	—	—	278s	—	616s	3	151	—	—	—	—	—		
5	Borke, Lohe, Gerbstoffe . .	—	—	661	—	472s	0s	87s	—	—	—	—	—		
6 a	Braunkohlen, rohe	—	—	—	—	—	—	—	—	—	—	—	—		
6 b	Braunkohlenbriketts	180	—	185	—	4 701s	—	—	—	—	—	—	—		
7 a	Zement	—	—	1508	—	40	—	2s	—	—	—	—	—		
7 b	Steine, Platten von Zement	—	—	42s	—	—	—	—	—	—	—	—	—		
8	Chemikalien und Drogen . . .	—	—	2 013	—	8 729	1 484	1154s	145s	—	—	—	1 259		
9	Dach-, Stein- u. Teerpappe	—	—	0s	—	61	—	17s	—	—	—	—	—		
10 a	Tierischer Dünger	—	—	686	—	648	—	—	—	—	—	—	—		
10 b	Thomasmehl	—	—	—	—	—	—	—	—	—	—	—	—		
10 c	Chilesalpeter	—	—	2 992	—	2 575	—	413s	—	—	—	—	—		
10 d	Kalisalze zum Düngen	—	—	—	—	—	—	—	—	—	—	—	—		
10 e	Phosphorsaurer Kalk	—	—	610	—	37 886	—	—	—	—	—	—	—		
10 f	Andere künstl. Düngemittel	—	—	—	—	422s	—	—	—	—	—	—	—		
11 a	Roheisen aller Art	—	—	2 957s	—	10	—	6s	0s	—	—	—	—		
11 b	Luppen von Schweißisen . . .	—	—	—	—	69s	—	0s	—	—	—	—	—		
11 c	Eisen- und Stahlbruch	—	—	—	—	9	0s	5s	1s	—	—	—	—		
12 a	Eisen und Stahl in Stäben . . .	—	—	1 453s	—	575s	45s	357s	3	—	—	—	—		
12 b	Platten u. Bleche aus Eisen	—	—	323s	—	102s	6s	54s	2	—	—	—	—		
13	Eisenbahnschienen	—	—	351	—	241	—	—	—	—	—	—	—		
14	Eisenbahnschwellen, eiserne	—	—	307s	—	—	—	—	—	—	—	—	—		
15	Eiserne Achsen u. Bandagen	—	—	600s	—	53s	—	4s	—	—	—	—	—		
16 a	Eis. Dampfkessel u. Behälter	—	—	—	—	33	—	0s	—	—	—	—	—		
16 b	Maschinen u. Masch.-Teile	—	—	169	—	105	2s	121s	0s	—	—	—	—		
17	Eiserne Röhren u. Säulen	—	—	386s	—	1 039	6s	14s	1s	—	—	9	—		
18	Eisen- und Stahldraht	—	—	402	—	552	90s	141s	—	—	—	—	—		
19 a	Eisen- und Stahlwaren	—	—	98s	—	684s	106s	307s	4s	—	—	—	—		
19 b	Unedle Met., Waren daraus	—	—	10 102	—	1 810s	38	239s	8s	—	—	—	—		
20	Eisenerz, außer Schwefelkies	—	—	1 665s	—	92	—	0s	—	—	—	—	—		
21 a	Erde, Kies, Sand, Mergel	—	—	4 240	—	65 664	220 732s	7140	16 504s	4686	11 230	—	—		
21 b	Ton, Lehm usw.	—	—	10	—	—	9 972	—	—	—	—	—	—		
21 c	Farberden, Graphit	—	—	27s	205	62	822s	12s	1s	—	—	—	—		
21 d	Sonstige Erden, Traß	—	6039	8s	—	50s	10	1s	—	—	—	—	—		
22 a 1	Blei-, Kobalt-, Nickelerze	—	—	7	—	—	—	—	—	—	—	—	—		
22 a 2	Zinkerze	—	—	—	—	6	—	—	—	—	—	—	—		
22 b	Kupfererze, Kupferstein	—	—	168	—	—	—	—	—	—	—	—	—		
22 c	Manganerze, Braunstein	—	—	105s	—	7s	1	—	—	—	—	—	—		
22 d	Schwefelkies	—	—	41s	—	41 616	—	0s	—	—	—	—	—		
22 e	Andere Erze	—	—	—	—	0s	—	0s	—	—	—	—	—		
22 f	Schlacken zur Verhüttung	—	—	—	—	0s	—	—	—	—	—	—	—		
23	Farbhölz., Farbholzauszüge	—	—	34s	—	22s	16	—	—	—	—	—	—		
24	Fische und Schalthiere	—	—	836s	—	3 414s	0s	768s	5	—	—	—	—		
25	Flachs, Hanf, Hede, Werg	—	—	84	—	78s	8	13	—	—	—	—	—		
26	Fleisch, auch Speck	—	—	—	—	1s	0s	2	1s	—	—	—	—		
27	Garne und Twiste	—	—	636s	—	261s	41s	111s	13s	—	—	—	—		
28 a	Weizen und Spelz	60	—	444	—	14 506s	2 649	—	—	—	—	—	415		
28 b	Roggen	—	—	—	—	10s	540	—	—	—	—	—	—		
28 c	Hafer	50	—	1 673	—	7 227s	205	3s	—	—	—	—	—		
28 d	Gerste	30	—	37s	—	5 075s	163s	12s	—	—	—	—	—		
28 e	Hirse, Buchw., Hülsenfrüchte	500	—	2 403s	—	3 034s	21s	215s	34s	—	—	—	—		
28 f	Mais (Kukuruz)	—	—	187s	—	1 817s	2	0s	—	—	—	—	—		
28 g	Malz	—	—	—	—	—	—	1	2s	—	—	—	—		
28 h	Lein- und Ölsamen	—	—	20 854s	—	8 161	2	21s	0s	—	—	—	19 339		
28 i	Andere Sämereien	—	—	994s	—	479	5	22s	0s	—	—	—	—		
29	Glas und Glaswaren	—	—	171s	—	47s	4	55s	4s	—	—	—	—		
30	Häute, Felle, Leder, Pelz	—	—	789s	—	520	262	1090s	1s	—	—	—	—		
31 a	Telegraphenstangen	—	—	—	380	—	—	—	—	—	—	—	—		
31 b	Eisenbahnschwellen	—	—	—	—	—	—	—	—	—	—	—	—		
31 c	Grubenholz	—	—	—	—	—	—	—	—	—	—	—	—		
31 d	Rundholz zu Zellstoff	—	—	5 069s	—	40 296s	—	—	—	—	—	—	—		
31 e 1	Europäisches Nutzholz	unbearb. oder in [hart	Querricht. bearb. [weich	—	—	1 026	2 758	0s	—	—	—	—	2 481s		
31 e 2				—	—	3 103s	3	228 693s	1s	—	—	—	—	42 733	
31 f 1				in Längsrichtung [hart	—	—	—	—	—	—	—	—	—	—	—
31 f 2				beschlagen . . . [weich	—	—	—	—	—	2s	3s	—	—	—	—
31 g 1				in Längsrichtung [hart	—	—	487	—	325	364s	163s	1s	—	—	—
31 g 2	gesägt [weich	—	—	20s	—	9 179	770	712s	0s	—	—	—			
31 h	Korb- und Floßweiden	—	—	1	—	201s	12	—	—	—	—	—	—		
31 i	Brennholz, Reisig, Späne	—	—	—	—	—	6 413	1	—	—	—	—	—		
31 k	Außereurop., Erika, Zedern	—	—	447s	—	151	—	—	—	—	—	—	—		
31 l	Hölzer [Andere Hölzer	—	—	2 482s	—	12 567s	—	729s	—	—	—	—	—		
32	Holzzeugmasse, Strohmasse	—	—	138s	—	49	—	—	—	—	—	—	—		
33	Hopfen	—	—	—	—	4s	—	—	—	—	—	—	—		
34	Jute	—	—	62s	—	142	4	—	—	—	—	—	—		

17 Bingen		18 Oberlahnstein		19 Coblenz		20 Beuel		21 Bonn		22 Wesseling		23 Cöln		Nummer
Berg	Tal	Berg	Tal	Berg	Tal	Berg	Tal	Berg	Tal	Berg	Tal	Berg	Tal	
Zufuhr in Tonnen in den deutschen Rheinhäfen														
105s	—	—	—	—	—	—	—	—	—	—	—	8s	—	1
0s	—	14s	3r	8s	2s	—	—	7	1i	—	—	223i	614s	2
94s	86s	6e	257a	22s	236s	—	—	215a	141i	—	—	180i	5 165e	3
23	1	—	—	10s	3a	—	—	8s	2r	—	—	2 756s	6 353e	4
223s	—	3 762s	110	73s	1a	—	—	1a	—	—	—	2 746	61e	5
—	—	—	0s	—	—	—	—	—	—	—	—	0s	—	6 a
—	—	—	—	—	—	—	—	—	—	—	—	—	—	6 b
0s	1	0i	—	0s	550	—	—	0s	—	—	—	4 751r	28 339s	7 a
—	—	0s	—	—	—	—	—	0a	—	—	—	2a	7s	7 b
1 400s	38s	140s	81a	829r	144s	41	—	363s	322s	5862a	268s	12 112s	5 385s	8
5s	2s	9	2s	13s	—	—	—	—	—	—	—	46	43s	9
1s	1	—	0s	3954r	—	—	—	—	0e	—	—	979a	28i	10 a
—	—	—	—	—	—	—	—	2s	—	—	—	4a	6s	10 b
1 167	—	2i	—	2s	0s	—	—	0i	—	—	—	10 641a	25	10 c
—	—	—	—	1s	—	—	—	—	—	—	—	—	5	10 d
3 998	—	—	—	24	—	—	—	1s	—	—	—	31 673r	—	10 e
—	—	—	—	—	—	—	—	—	0i	—	—	—	0r	10 f
—	—	—	0a	10i	0s	—	—	—	3s	—	—	546e	19r	11 a
—	—	—	—	—	—	—	—	—	—	—	—	156	10s	11 b
—	—	1s	1i	2s	0s	—	—	0s	—	—	—	34i	414s	11 c
6s	2s	2s	11s	10	25	—	—	71s	27s	—	—	372s	2 122s	12 a
0s	1	251s	1i	5	5a	—	—	9s	4a	—	—	71s	104r	12 b
—	—	—	—	—	—	—	—	—	—	—	—	157s	60s	13
—	—	—	—	—	—	—	—	—	—	—	—	—	—	14
—	—	—	—	—	—	—	—	—	—	—	—	—	2s	15
—	—	0s	—	0i	7	—	—	0s	22a	—	—	264e	345a	16 a
3	7s	1s	1a	15s	7s	—	—	2a	24e	—	—	627	433s	16 b
12s	1	1	0i	7i	7i	—	—	45e	0s	—	—	18s	82s	17
247	—	0s	—	49s	4s	—	—	0s	—	—	—	1 000r	379r	18
153s	43	449i	96r	175r	44s	—	—	40a	64a	—	—	751a	1 086s	19 a
26	—	1a	—	83s	13s	—	—	63s	1s	—	—	2 867r	634	19 b
—	—	36 013	—	—	—	—	—	—	—	—	—	7 122a	—	20
—	1598s	4 550	76 616s	16s	53 371	—	—	1	—	—	—	9 185	236 232s	21 a
—	—	2 012r	—	1059s	1i	—	12 945	4624e	—	771s	704	288	320s	21 b
12s	—	294i	9s	54i	6i	—	—	16s	14e	—	—	967s	1 913s	21 c
—	9s	12r	—	14r	2s	—	310	3e	—	—	—	247i	13i	21 d
—	—	1 967	—	—	—	—	—	1s	—	—	—	13 551r	3 842r	22 a1
—	—	974	—	—	—	—	—	—	—	—	—	7 879s	2s	22 a2
—	—	—	—	20a	15	—	—	—	—	—	—	38s	—	22 b
246	—	—	—	6276s	2s	—	—	—	—	—	—	851r	0s	22 c
—	—	—	—	—	—	—	—	—	—	—	—	9 588s	—	22 d
—	—	—	—	—	—	—	—	—	0s	—	—	1 178s	0s	22 e
—	—	—	—	2	—	—	—	—	—	—	—	166s	69s	22 f
—	—	—	—	—	—	—	—	—	—	—	—	197	20s	23
30s	—	0s	—	—	—	—	—	—	—	—	—	3 719r	9s	24
432s	8	569s	0s	685s	1	—	—	443a	2s	—	—	2 997r	80s	25
4	—	2i	0s	19i	6r	—	—	2i	3s	—	—	352s	143r	26
—	—	—	—	2s	1e	—	—	8s	20s	—	—	365s	660s	27
19s	1s	0s	0s	5a	13	—	—	40i	2s	—	—	96 647a	1 197s	28 a
3 557	—	4 803	0s	3573i	0s	—	—	0s	—	—	—	10 708s	13s	28 b
1 011	140	201	0s	114a	—	—	—	0s	—	—	—	22 869s	62s	28 c
3 178	—	2 061s	0s	4014i	—	—	—	26a	2s	—	—	29 028s	2 576s	28 d
2 157s	9s	2 658s	1s	373r	—	—	—	24	91s	—	—	2 836r	335s	28 e
360	4s	371s	10s	599s	53s	—	—	140s	161e	—	—	11 003s	90s	28 f
2 216	—	1 449	0s	32s	—	—	—	1	2s	—	—	196e	1 273a	28 g
—	—	79	—	0s	1i	—	—	0s	4	—	—	5 335e	53	28 h
3 764s	0s	39s	—	122a	1i	—	—	8	—	—	—	259s	28s	28 i
100s	—	16a	1i	20s	3s	—	—	27s	2	—	—	114s	134s	29
21s	0s	643i	41s	152r	24a	—	—	23	5s	—	—	815s	565s	30
3 335s	4	1s	4	85a	7s	—	—	45s	164s	—	—	—	570s	31 a
19 280s	—	—	—	—	755s	—	—	—	—	—	—	—	372r	31 b
444	—	—	—	—	—	—	—	—	—	330	852	—	587	31 c
—	—	—	—	—	—	—	—	—	—	—	—	—	—	31 d
—	—	—	5s	—	105s	—	—	—	134e	—	—	2 526s	42s	31 e1
—	3648	—	7s	70r	3 546s	—	—	331s	7636s	370	—	448e	18 519s	31 e2
—	—	—	—	—	—	—	—	—	—	—	—	109s	0s	31 f1
—	—	—	—	26r	—	—	178s	—	—	—	—	127	7s	31 f2
3	1s	0s	—	264s	97s	—	87s	1e	17s	—	—	8 898e	8 253s	31 g1
—	—	1	2s	181	1 713r	—	208s	5s	125a	310	279a	24 990s	45 943s	31 g2
—	—	—	—	—	—	—	—	—	—	—	—	5e	—	31 h
—	—	0s	—	—	—	—	—	1r	—	—	—	2s	26s	31 i
—	0s	244i	—	4	—	—	—	1s	—	—	—	1 432a	8s	31 k
—	—	13s	—	693s	—	—	—	571s	40	—	—	12 764i	24s	31 l
—	—	48s	—	10s	0s	—	—	—	—	—	—	222	6 289s	32
—	—	—	—	—	—	—	—	—	8	—	—	—	5r	33
271	4	—	—	—	0a	5725	—	1375s	0s	—	—	9 634s	6s	34

Nummer	Güterverzeichnis	11		12		13		14		15		16	
		Weisenau		Gustavsburg		Mainz		Biebrich		Schierstein		Budenheim	
		Berg	Tal	Berg	Tal	Berg	Tal	Berg	Tal	Berg	Tal	Berg	Tal
Zufuhr in Tonnen in den deutschen Rheinhäfen													
35	Kaffee, Kakao, Tee	—	—	396 _s	—	2 988 _s	26	990 _r	2 _r	—	—	—	—
36	Kalk, gebrannter	—	—	1 _s	—	3	1 516 _s	1 _s	—	—	—	—	—
37	Kartoffeln	—	—	—	—	41 _s	0 _s	2 _s	—	—	—	—	—
38	Knochen	—	—	121 _s	—	299 _s	—	1 _s	—	327	103	—	—
39	Knochenkohle	—	—	10	—	118 _s	—	—	—	—	—	—	—
40	Lumpen	—	—	43	—	44 _s	12 _s	—	—	—	—	—	—
41a	Weizenmehl	—	—	91	—	6 606	6 675	2 _s	8 _s	—	—	—	—
41b	Roggenmehl	—	—	1 508	—	3 368	490 _s	1 _s	2 _s	—	—	—	—
41c	Kleie	—	—	172 _s	—	1 995 _s	5	11 _s	—	5	—	—	—
41d	Andere Müllereierzeugnisse	—	—	1	—	1 269	288	86 _s	61 _r	—	—	—	—
42a	Obst und Beeren	—	—	161 _s	—	1 391 _s	21	284 _s	9	—	—	—	—
42b	Weintrauben	—	—	—	—	—	—	—	—	—	—	—	—
42c	Küchengewächse, Gemüse	—	—	35 _s	—	450 _s	118 _s	105 _r	58 _s	—	—	—	—
42d	Pflanzen	—	—	—	—	297 _s	—	56	—	—	—	—	—
43	Öle, Fette, Tran und Talg	—	—	4 731	—	6 295	283	847 _s	117 _s	—	—	—	—
44	Ölkuchen, Ölkuchenmehl .	—	—	979	—	352 _s	—	0 _r	—	—	—	—	—
45	Papier und Pappe	20	—	621	—	2 504 _s	626	1 474 _s	187 _r	—	—	—	—
46a	Erdöl u. andere Mineralöle	—	—	2 006	—	16 423	66 _s	349 _s	3 _s	—	—	—	—
46b	Steinkohlenteeröle, Naphtal.	—	—	189 _s	—	66 _s	60	6 _s	1	—	—	—	—
47	Reis, Reismehl, Reiskleie .	—	—	625 _s	—	2 525 _s	—	268 _r	5 _s	—	—	—	—
48	Röhren von Ton u. Zement	—	—	—	—	—	—	—	—	—	—	—	—
49	Rüben, Zucker-, Futterrüben	—	—	—	—	30	—	—	—	—	—	—	—
50	Rübensirup, Melasse	—	—	57 _s	—	37 _s	9 _s	10 _s	1 _r	—	—	—	—
51	Salpetersäure, Salzsäure . .	—	—	—	—	—	—	—	—	—	—	—	—
52a	Salz (Koch-, Speise-, Viehs.)	—	—	4	—	2 _s	987	21 _s	5 _r	—	—	—	—
52b	Bitter- und Glaubersalz . . .	—	—	—	—	2 _s	1	—	—	—	—	—	—
53	Schiefer u. Schieferwaren	—	—	—	—	2 _s	0 _s	—	—	—	—	—	—
54	Schwefelsäure	—	—	—	—	—	—	—	—	—	—	—	—
55a	Soda, rohe, kalzinierter . . .	—	—	2 _s	—	113 _s	22	0 _s	0 _s	—	—	—	—
55b	Soda, kaustische	—	—	—	—	—	—	—	—	—	—	—	—
56	Weingeist, Branntwein, Essig	—	—	13	—	424	19 _s	172 _r	3 _s	—	—	—	—
57	Stärke, Traubenzucker	—	—	503	—	1 246	18	528 _s	4 _r	—	—	—	—
58a	Alabaster, Marmor, Serpent.	—	—	—	—	0 _s	—	5 _s	—	—	—	—	—
58b	Andere Steine, bearbeitet . .	—	—	—	—	7	13 _s	1 _s	3 _s	—	—	—	—
59a	Gebrannte Mauersteine	—	—	199	3377	2	3 397 _s	0 _s	1 _r	—	—	571 _s	—
59b	Bau-, Bruch- u. Werksteine	—	—	1 _s	806	696	490	—	—	—	—	—	—
59c	Pflastersteine aller Art	100	—	—	—	—	—	—	—	—	—	—	—
59d	Polier-, Schleif-, Wetzsteine	—	—	670	118	20 _s	1	4 _r	—	—	—	—	—
60a	Steinkohlen	73 776 _s	—	975 138 _s	—	346 207	—	32 654 _s	—	5 545 _s	—	10 185 _s	—
60b	Steinkohlenbriketts	—	—	355	—	—	—	—	—	—	—	—	—
60c	Steinkohlenkoks	4 245	—	4 488	—	7 458 _s	—	—	—	—	—	—	422
61	Tabak, roh, Tabakrippen	—	—	24 _s	—	218	8 _s	248 _r	0 _s	—	—	—	—
62	Teer, Pech, Harz	1 397 _s	—	7 736	—	2 607	6	402 _s	8 _r	—	—	—	—
63	Tonwar., Porzellan, Steingut	—	—	306	—	31 _s	10 _s	303 _r	—	—	—	—	—
64a	Torf, Torfstreu, Torfkohlen	—	—	—	—	1 _s	—	—	—	—	—	—	—
64b	Holzkohlen	—	—	—	—	—	—	1	—	—	—	—	—
65	Wein	—	—	200	—	1 819 _s	159 _s	596 _s	18 _s	—	—	—	—
66	Wolle	—	—	129 _s	—	77	0 _s	12 _r	—	—	—	—	—
67	Zink, Zinkbrocken	—	—	16	—	407 _s	2	17 _s	—	—	—	—	—
68a	Zucker, roh	—	—	—	—	1 453	—	—	—	—	—	—	—
68b	Verbrauchszucker	—	—	229 _s	—	7 359	1 _s	567 _s	0 _s	—	—	—	—
69	Stückgüter (Sammelgüter)	—	—	458 _s	—	584	129	158	36 _s	—	—	—	—
70a	Umschließungen, gebraucht . .	—	—	9 _s	—	3 749	34	159 _s	2 _s	—	—	—	—
70b	Farben	—	—	155 _s	—	1 810	489	1 019 _s	94 _s	—	—	—	—
70c	Holzwaren und Möbel	—	—	61	—	329 _s	164	608 _s	37 _r	—	—	—	—
70d	Heu und Stroh	—	—	—	—	0 _s	—	—	—	—	—	—	—
70e	Sonstige Güter	—	1010	4 950 _s	—	19 552	547 _s	2 901	224 _r	—	—	—	—
Summe der Güter-Zufuhr		80 359	7049	1 080 782	4886	720 918	492 965	59 058 _s	17 701 _r	10 563 _s	56 556 _s	32 192	—
Darunter Floßverkehr:													
Harte Stämme		—	—	—	—	—	2 727	—	—	—	2 481 _s	—	—
Harte Schnittware		—	—	—	—	—	—	—	—	—	—	—	—
Harte Brennholzscheite		—	—	—	—	—	—	—	—	—	—	—	—
Weiche Stämme		—	—	16 44	—	—	228 576	—	—	—	42 733	—	—
Weiche Schnittware		—	—	—	—	—	211	—	—	—	—	—	—
Weiche Brennholzscheite		—	—	—	—	—	—	—	—	—	—	—	—
Summe des Floßholzes		—	—	16 44	—	—	231 514	—	—	—	45 214 _s	—	—
Vieh:													
72	Pferde, Esel, Maultiere	—	—	—	—	—	—	—	—	—	—	—	—
73	Rindvieh (auch Kälber)	—	—	—	—	—	—	—	—	—	—	—	—
74	Schafe (auch Lämmer)	—	—	—	—	—	—	—	—	—	—	—	—
75	Schweine (auch Ferkel)	—	—	—	—	—	—	—	—	—	—	—	—
76	Geflügel u. sonstig. Vieh	—	—	—	—	—	—	—	—	—	—	—	—

17 Bingen		18 Oberlahnstein		19 Coblenz		20 Beuel		21 Bonn		22 Wesseling		23 Cöln		Nummer
Berg	Tal	Berg	Tal	Berg	Tal	Berg	Tal	Berg	Tal	Berg	Tal	Berg	Tal	
Zufuhr in Tonnen in den deutschen Rheinhäfen														
584	47	359 ₂	1 ₈	539 ₂	89 ₂	—	—	852 ₂	76 ₂	—	—	9 617 ₁	374 ₂	35
2	—	0 ₆	—	—	0 ₆	—	242 858 ₂	—	3 531 ₄	—	4299	12 ₂	109 ₂	36
16	9	0 ₇	0 ₇	75 ₂	12 ₁	—	—	64 ₇	1 ₉	—	—	218 ₂	919 ₂	37
119 ₂	—	—	—	—	—	—	—	—	—	—	—	2 436 ₇	71 ₂	38
—	—	—	—	11 ₁	—	—	—	—	—	—	—	21 ₇	—	39
—	—	—	—	42 ₁	—	—	—	30 ₂	—	—	—	190 ₂	117 ₂	40
7 012	1217 ₅	214	92 ₇	2 074 ₂	2 440 ₂	—	—	47 ₂	116 ₂	—	—	634 ₁	7 997 ₂	41 a
1 139	—	580 ₂	19 ₂	3 974 ₇	102 ₂	—	—	43 ₁	161 ₁	—	—	5 162 ₂	5 574 ₂	41 b
1 487	2 ₂	—	2 ₂	82 ₂	7 ₂	—	—	0 ₂	0 ₇	—	—	2 238	3 217 ₂	41 c
20	11 ₂	51 ₂	93 ₂	258 ₇	204 ₂	—	—	26 ₂	73 ₂	—	—	2 298 ₂	1 386	41 d
92 ₂	2 ₂	150 ₂	1 ₁	1 101 ₂	30 ₁	—	—	461 ₇	22 ₂	—	—	3 977 ₁	585 ₁	42 a
—	—	0 ₂	—	52 ₂	—	—	—	5 ₂	—	—	—	10 ₂	0 ₂	42 b
22	20	5 ₂	9 ₇	458 ₂	151 ₂	—	—	65 ₂	112 ₂	—	—	477 ₁	3 102 ₂	42 c
2	1 ₂	—	—	5 ₂	0 ₁	—	—	1 ₂	—	—	—	13 ₂	25 ₂	42 d
2 586	178 ₂	474 ₂	95 ₂	2 953 ₇	969 ₂	82 ₂	—	943 ₂	564 ₂	—	—	16 039 ₂	3 850 ₇	43
13 ₂	181 ₂	424 ₂	—	25 ₂	—	—	—	0 ₂	1	—	—	1 070 ₂	11 ₂	44
154	83 ₂	38 ₁	66 ₁	1 859 ₂	1 685	—	—	320 ₂	1 567 ₁	—	—	5 353 ₂	15 359 ₂	45
8 813 ₂	—	251 ₂	61 ₇	370 ₁	120 ₂	753 ₂	—	120	32 ₂	—	—	26 778 ₂	577 ₂	46 a
2 ₂	—	1 ₂	6 ₂	6 ₂	6 ₂	—	—	2 ₂	1 ₁	—	—	90 ₇	127 ₁	46 b
421	1 ₂	360 ₁	0 ₂	557 ₂	4 ₂	—	—	263 ₇	9 ₇	—	—	2 552	31 ₂	47
—	—	0 ₂	—	0 ₁	—	—	—	0 ₇	—	—	—	—	—	48
—	—	—	—	—	—	—	—	—	—	—	—	500	—	49
303	—	4	1 ₁	665 ₂	21 ₂	—	—	30 ₂	14 ₂	—	—	165 ₁	404 ₂	50
—	—	—	—	—	—	—	—	—	—	—	—	—	—	51
2 ₂	—	—	—	3 ₂	5 ₁	—	—	1 ₁	10 ₂	—	—	17 ₂	24 650 ₇	52 a
—	—	—	3	—	1 ₂	—	—	0 ₁	4 ₂	—	—	3 601 ₂	4 620 ₁	52 b
—	0 ₂	—	—	—	20 ₂	—	—	2 ₂	16 ₂	—	—	2	130 ₁	53
—	—	—	—	—	—	—	—	0 ₂	—	—	—	—	139 ₂	54
0 ₂	1 ₂	7 ₂	11 ₂	71 ₂	295 ₂	—	—	1 ₂	2 ₂	—	—	53 ₇	2 537 ₁	55 a
—	—	1	—	—	—	—	—	—	—	—	—	140	192 ₂	55 b
55 ₂	29 ₂	6	2 ₂	164	81 ₁	—	—	110 ₁	29 ₂	—	—	1 481 ₁	1 045 ₂	56
1 089	0 ₂	91	3 ₂	961 ₁	21 ₂	—	—	62 ₂	34	—	—	5 152 ₁	279 ₂	57
—	—	—	—	0 ₂	0 ₂	—	—	—	1 ₁	—	—	7 ₂	448 ₁	58 a
—	—	—	—	—	0 ₇	—	—	—	—	—	—	9 ₁	478 ₂	58 b
—	—	—	202	1 ₁	782	—	3 775	2	0 ₁	292 ₂	—	72 ₂	62 ₁	59 a
1 ₂	—	—	—	—	0 ₂	—	—	—	0 ₂	—	—	62 ₂	5 182 ₂	59 b
—	—	3	—	0 ₂	0 ₂	—	—	0 ₁	—	—	—	6 696 ₂	5 788 ₇	59 c
38 ₂	5	145 ₂	0 ₂	3 ₁	1 ₁	—	—	2 164 ₂	2 ₂	795 ₇	—	3 278 ₂	439 ₂	59 d
27 710	—	7 335 ₂	—	605 ₇	0 ₂	—	—	2 637 ₂	—	685	—	23 910 ₂	62 ₂	60 a
—	—	—	—	—	—	—	—	—	—	—	—	—	—	60 b
—	—	3 506	—	—	—	—	—	—	—	—	—	0 ₁	2 ₁	60 c
214 ₂	107	15	—	283 ₇	167 ₂	—	—	32 ₂	2 ₇	—	—	2 018 ₂	937 ₁	61
88	0 ₂	133 ₂	3 ₂	158 ₂	21 ₂	—	—	154 ₂	6	—	157	19 107 ₁	3 261 ₂	62
6	4 ₂	121	2 ₂	27 ₂	16 ₂	—	—	17	9 ₂	—	—	41 ₂	659 ₁	63
—	—	—	—	—	—	—	—	7 ₇	—	—	—	—	0 ₂	54 a
—	—	—	—	0 ₂	—	—	—	1 ₇	—	—	—	10 ₁	115 ₇	54 b
1 175 ₂	410 ₂	15 ₂	14 ₂	478 ₂	3 831 ₂	—	—	208 ₂	569 ₂	—	—	2 399 ₂	12 448 ₂	65
—	—	0 ₂	—	7	5 ₂	—	—	—	2 ₂	—	—	3 925 ₂	90 ₁	66
—	1	—	0 ₂	—	—	—	—	4 ₂	0 ₂	—	—	4 017 ₂	22 ₂	67
—	—	—	—	—	—	—	—	—	—	—	—	8 083 ₂	151 ₂	68 a
1 383	15 ₂	124 ₂	4 ₂	5 647 ₁	42 ₁	—	—	1 538 ₂	6 ₁	—	—	8 331 ₂	118 ₁	68 b
35	22	21	17 ₂	117 ₁	213 ₁	—	—	592 ₂	124 ₇	—	—	353 ₂	727	69
128	63 ₂	139 ₂	46 ₂	144 ₇	41 ₂	—	—	56 ₂	25 ₂	—	—	618 ₂	608	70 a
163 ₂	51 ₂	145 ₁	3 ₂	176 ₂	25 ₁	—	—	205 ₇	24 ₂	—	—	744 ₇	4 883 ₁	70 b
72	92 ₂	3 ₂	2 ₂	132 ₂	831 ₁	—	—	98 ₁	44 ₂	—	—	1 109 ₂	436 ₂	70 c
—	—	—	—	—	0 ₁	—	—	—	—	—	—	—	—	70 d
3 296 ₂	332 ₂	471 ₇	93 ₂	1 739 ₂	644 ₂	—	—	2 261 ₁	1 559 ₂	—	—	14 051 ₁	14 168	70 e
106 103	8511	78 880 ₂	78 138	49 632 ₂	73 686 ₂	6602	260 362 ₂	22 008 ₂	17 825 ₂	9417 ₁	6561 ₁	561 775 ₇	510 612 ₂	
—	—	—	—	—	—	—	—	—	19 ₂	—	—	—	—	
—	—	—	—	—	—	—	—	—	—	—	—	—	—	
—	3648	—	—	—	1 912 ₂	—	—	—	2 103 ₂	—	—	—	18 080 ₇	
—	—	—	—	—	—	—	—	—	20	—	—	—	257 ₂	
—	3648	—	—	—	1 912 ₂	—	—	—	2 142 ₂	—	—	—	18 338 ₁	
—	—	—	—	—	—	—	—	—	—	—	—	—	—	72
—	—	—	—	—	—	—	—	—	—	—	—	—	—	73
—	—	—	—	—	—	—	—	—	—	—	—	—	—	74
—	—	—	—	—	—	—	—	—	—	—	—	—	—	75
—	—	—	—	—	—	—	—	—	—	—	—	—	—	76

Nummer	Güterverzeichnis	24		25		26		27		28		
		Mülheim		Leverkusen		Reisholz		Neuß		Düsseldorf		
		Berg	Tal	Berg	Tal	Berg	Tal	Berg	Tal	Berg	Tal	
Zufuhr in Tonnen in den deutschen Rheinhäfen												
1	Abfälle von Horn, Häuten	11	—	—	—	—	—	—	—	—	—	
2	Baumwolle, rohe, u. Abfälle	179s	0s	—	—	—	—	918	4	3 198s	299s	
3	Bier	—	24s	—	—	—	—	—	—	6s	3 964s	
4	Blei in Blöcken, Bleiwaren	18 563s	13 163s	—	2	1s	—	—	—	2 451	2 705s	
5	Borke, Lohe, Gerbstoffe . .	2 044	31s	52s	47s	—	—	164s	17s	4 981s	571s	
6a	Braunkohlen, rohe	—	—	—	—	—	—	—	—	0s	150	
6b	Braunkohlenbriketts	—	135	—	—	—	—	—	—	—	—	
7a	Zement	35s	5 590	—	10 817	—	—	1 324	10 985	2 071s	28 891s	
7b	Steine, Platten von Zement	—	—	—	—	—	—	—	—	211s	—	
8	Chemikalien und Drogen . .	922	439	5 348s	2 352	—	—	733s	3 772	7 224s	6 037s	
9	Dach-, Stein- u. Teerpappe	30	—	—	—	—	—	—	—	54s	2s	
10a	Tierischer Dünger	—	—	—	—	—	—	3 081	—	2 139s	6s	
10b	Thomasmehl	—	—	—	—	—	—	175	—	—	—	
10c	Chilesalpeter	22 717s	—	13 041s	—	—	—	6 865s	—	140s	28s	
10d	Kalisalze zum Düngen . . .	—	—	—	—	—	—	—	—	0s	—	
10e	Phosphorsaurer Kalk	—	0s	—	—	—	—	15 501s	—	6 554s	—	
10f	Andere künstl. Düngemittel	0s	—	—	—	—	—	847	20	0s	15	
11a	Roheisen aller Art	638	—	—	2	—	—	1 121s	—	3 668s	166s	
11b	Luppen von Schweißeisen . .	669	5 888	—	—	—	—	—	—	2 010s	313s	
11c	Eisen- und Stahlbruch	687s	899	—	—	—	—	693	—	3 692s	1 702s	
12a	Eisen und Stahl in Stäben	68s	1	—	2	—	—	683	1 279s	508s	1 773s	
12b	Platten u. Bleche aus Eisen	—	—	155	—	—	—	117	—	144s	204s	
13	Eisenbahnschienen	—	—	—	—	—	—	—	—	494s	13s	
14	Eisenbahnschwellen, eiserne	—	—	—	—	—	—	—	—	44	—	
15	Eiserne Achsen u. Bandagen	—	—	—	—	—	—	—	—	—	34s	
16a	Eis. Dampfkessel u. Behälter	10	—	97	156s	—	—	46	—	27s	604s	
16b	Maschinen u. Masch.-Teile	31	3	—	—	36	—	5 451s	3	281s	124s	
17	Eiserne Röhren u. Säulen . .	0s	—	—	29	—	—	—	—	136s	186s	
18	Eisen- und Stahldraht	501	15 300s	—	—	—	—	6	—	135s	195s	
19a	Eisen- und Stahlwaren	33s	38	—	177s	3s	—	186s	4	1 039s	1 812s	
19b	Uedle Met., Waren daraus	17 423s	131	—	11	—	5	433s	—	2 081s	2 474s	
20	Eisenerz, außer Schwefelkies	18 648s	—	—	—	—	—	—	—	66s	—	
21a	Erde, Kies, Sand, Mergel . .	2s	—	260	16 336s	385 828	9871	1 659s	43 002	590s	256 315s	
21b	Ton, Lehm usw.	8 350s	5 824	481	—	1 835s	50	526s	4 711s	15 192s	1 220s	
21c	Farberden, Graphit	2 957s	127	—	—	—	—	—	—	649	596s	
21d	Sonstige Erden, Traß	215	5s	140	—	—	—	22s	—	1 313s	4s	
22a1	Blei-, Kobalt-, Nickelerze . .	15s	—	—	—	—	—	7 203s	—	3 724s	—	
22a2	Zinkerze	14 597	—	—	—	—	—	1 002s	—	—	—	
22b	Kupfererze, Kupferstein . . .	279	—	—	—	—	—	—	—	11s	—	
22c	Manganerze, Braunstein . . .	11 324s	0s	—	—	—	—	—	—	1 707s	—	
22d	Schwefelkies	20 592s	—	92 290	—	—	—	409s	—	10 068s	—	
22e	Andere Erze	—	—	1 955s	—	—	—	—	—	56s	1s	
22f	Schlacken zur Verhüttung	1 295	9	—	—	—	—	—	—	139s	0s	
23	Farbhölz., Farbholzauszüge	266s	5	—	—	4s	—	—	—	1 136	67s	
24	Fische und Schalthiere	423s	44s	—	—	—	—	174s	—	4 854s	40s	
25	Flachs, Hanf, Hede, Werg . . .	5s	63s	—	—	—	—	6 080	—	88s	1 410s	
26	Fleisch, auch Speck	—	0s	—	—	—	—	3	—	86	490s	
27	Garne und Twiste	173	5	—	0s	—	—	3s	—	535s	2 319s	
28a	Weizen und Spelz	43 689	1 008s	—	—	4 284s	—	96 725	494s	190 288s	232s	
28b	Roggen	896	—	—	—	—	—	17 742s	—	9 704s	56s	
28c	Hafer	10 015	—	—	—	—	—	3 721s	—	55 431s	206s	
28d	Gerste	5 313	80	—	—	9 897s	—	10 920s	—	44 221s	3 459s	
28e	Hirse, Buchw., Hülsenfrüchte	486s	16s	—	—	2 580s	—	2 277s	—	3 606s	189s	
28f	Mais (Kukuruz)	471	2s	—	—	432	—	4 810s	—	12 471s	0s	
28g	Malz	—	—	—	—	—	—	—	—	225s	985s	
28h	Lein- und Ölsamen	108s	2	—	—	11 741s	—	108 442s	—	8 767s	6s	
28i	Andere Sämereien	11	—	—	—	—	—	160	—	883s	21s	
29	Glas und Glaswaren	1	9	—	0s	—	—	—	—	80s	1 234s	
30	Hante, Felle, Leder, Pelz . .	62s	43	—	—	—	—	56s	—	935	174s	
31a	Telegraphenstangen	—	—	—	—	—	—	—	—	—	560s	
31b	Eisenbahnschwellen	—	—	—	—	—	—	—	442	191s	—	
31c	Grubenholz	—	—	—	—	—	—	—	—	—	—	
31d	Rundholz zu Zellstoff	2 316s	—	—	—	21 790	—	1 297s	2 590s	—	56s	
31e1	Europäisches Nutzholz	unbearb. oder in	125	82s	—	118s	—	209	275	4 342s	2 113s	
31e2		Querricht. bearb. weich	3 882s	735	—	890	—	17	801s	5 694s	7 056s	62 573s
31f1		in Längsrichtung hart	1	—	—	—	—	—	—	—	495s	79s
31f2		beschlagen . . . weich	0s	—	—	—	—	181s	1s	505	324s	15s
31g1		in Längsrichtung hart	257	952s	221	75	105s	2577s	384	13	8 536s	1 982s
31g2	gesägt weich	2 780s	6 492s	—	3 792	7s	1067s	41 769s	10 545	44 001s	61 201s	
31h	Korb- und Floßweiden	9	—	—	—	—	—	—	—	—	—	
31i	Brennholz, Reisig, Späne . . .	85	1	—	—	—	—	—	—	17s	—	
31k	Außereurop./Erika, Zedern	280	—	—	—	—	—	—	—	1 428s	131s	
31l	Hölzer Andere Hölzer	3 550	—	1 336s	—	—	—	1 292	—	40 976	122s	
32	Holzzeugmasse, Strohmasse	2 966	6 217	—	—	3 701s	—	10 665s	24	24 930s	7 348s	
33	Hopfen	—	—	—	—	—	—	—	—	—	80s	
34	Jute	510s	—	—	—	—	—	8s	—	—	1s	

29 Grefeld		30 Uerdingen		31 Rheinhausen		32 Duisburg		33 Homberg ¹⁾		34 Alsum mit Schwelgern		Nummer
Zufuhr in Tonnen in den deutschen Rheinhäfen												
Berg	Tal	Berg	Tal	Berg	Tal	Berg	Tal	Berg	Tal	Berg	Tal	
—	—	—	—	—	—	6	8	—	—	—	—	1
5	3i	3	0s	—	—	135	219	—	—	—	—	2
—	26i	—	—	—	—	0s	1 333	—	—	—	—	3
16i	36s	—	164s	—	—	5 508	436	—	—	—	—	4
1 368s	84i	665s	12s	—	—	2 798s	514	—	—	—	—	5
—	—	—	—	—	—	—	—	—	—	—	—	6a
—	—	—	—	—	—	—	—	—	—	—	—	6b
85	20 176s	—	900	—	—	12 683	35 119	—	—	—	—	7a
35	—	—	—	—	4 433s	—	2 314	—	—	—	—	7b
350s	565i	1 374i	673s	—	—	2 717	1 924	—	—	—	—	8
—	—	—	—	—	—	37	—	—	—	—	—	9
15 190s	137i	10	—	—	—	2 480	118	—	—	—	—	10a
—	—	—	—	—	—	4 084	421	—	—	46 833s	4 318s	10b
1 318s	—	6 729s	3s	—	—	2 883	11s	—	—	—	—	10c
—	5s	—	—	—	—	—	—	—	—	—	—	10d
30 729s	1	—	4i	37 935s	—	11	—	—	—	2 558	—	10e
1 366r	40s	989	—	—	—	2 046	851	—	—	—	—	10f
14 850s	0s	0s	—	1 000	22 707s	24 029	34 206	—	—	62s	—	11a
39s	—	—	15i	—	—	1 497	9 026	—	—	—	74 974i	11b
136s	7r	0s	—	—	—	106 643	134 906	—	—	330	—	11c
—	1s	—	—	—	—	1 434s	4 887	—	—	6s	—	12a
—	3s	—	—	—	—	50	117	—	—	—	—	12b
—	—	—	—	—	—	872	1 220	—	—	—	—	13
—	—	—	—	—	—	—	82	—	—	—	—	14
—	—	—	—	—	—	2	45	—	—	—	—	15
—	—	—	10	—	—	—	1 085s	—	—	—	—	16a
61s	2s	6s	1s	—	—	964	95s	—	—	—	236	16b
—	5	—	—	—	—	35	234	—	—	—	—	17
—	—	8s	—	—	—	468s	4 127	—	—	—	—	18
12s	214s	4s	177	—	—	331s	782s	—	—	—	—	19a
0s	5	20s	0s	—	—	6 311	3 083s	—	—	—	—	19b
—	—	—	—	1 435 823s	72 313i	4 059 607	245 154s	—	—	1 911 306s	6 518s	20
5 628s	2 521i	2 080	2420s	—	2 632s	669 715s	970 636	—	—	241 186s	485	21a
—	2 964s	171s	5i	—	—	17 572	134 436s	—	—	—	22 157	21b
185s	23i	—	—	—	—	7 831	99	—	—	—	—	21c
17s	10 634i	73	—	—	—	599	3	—	202s	—	8	21d
0s	—	—	0s	—	—	295	—	—	—	—	—	22a
—	—	—	—	—	—	90 164s	400	—	—	—	—	22a
—	—	—	—	—	—	810	—	—	—	—	—	22b
—	—	—	—	1 789s	58 121s	26 751	—	—	—	131 155s	114 626r	22c
—	—	—	—	29 947i	—	152 616s	252 337	—	35 528s	4 552s	32 090r	22d
—	—	7 036	—	—	—	3 197	880	—	—	—	—	22e
0s	10s	—	—	59 340r	16 072i	88 746	1 256	—	—	530	—	22f
—	—	—	—	—	—	—	—	—	—	—	—	23
585s	—	40	—	—	—	—	—	—	—	—	—	24
439s	0s	432s	6s	—	—	8 333s	10s	—	—	—	—	25
208s	1s	2s	0s	—	—	719	135s	—	—	—	—	26
—	—	0s	0s	—	—	328s	12	—	—	—	—	27
55r	5s	86s	185s	—	—	403s	115s	—	—	—	—	28a
73 238s	40	465	—	—	—	141 503s	508	26 510i	215	—	—	28b
14 573s	15s	659	—	—	—	213 788s	942	9 236s	—	—	—	28c
1 319s	—	1 304	—	—	—	201 055s	299	—	—	—	—	28d
29 269	118s	48 834s	224	—	—	307 230	2 313	204s	—	—	—	28e
192s	110s	186	—	—	—	13 726	390	—	—	—	—	28f
1 291s	13i	2 716s	—	—	—	66 828	—	—	—	—	—	28g
—	75	—	20	—	—	556	578s	—	—	—	—	28h
10 033r	—	53 709s	—	—	—	28 754s	2	—	—	—	—	28i
45s	—	18s	—	—	—	109s	4	—	—	—	—	29
0s	9s	6s	4	—	—	7	79s	—	—	—	—	30
—	42r	—	0s	—	—	1 540	319s	—	—	—	—	31a
—	305	—	—	—	—	972	1 622	—	—	—	—	31b
—	23	—	—	—	—	2 702s	2 944	—	—	—	—	31c
—	—	—	—	—	—	71 294	41 342s	—	—	10 362s	30 903s	31d
—	—	—	—	—	—	18 968	34	—	—	—	—	31e
670s	200	24	140r	—	—	3	—	—	—	—	—	31e
235i	11 093s	302	3607i	—	—	6	1 954	—	—	—	—	31f
—	58s	—	2	—	—	470	80	—	—	—	—	31f
—	—	1	533	—	—	3 238	81 298	—	—	—	—	31g
—	963s	262	1534s	—	—	2 628	982s	—	—	—	—	31g
19 887i	14 843	3 438	1208	—	—	114 067s	136 142s	—	—	—	1 130s	31g
—	—	—	—	—	—	903	—	—	—	—	—	31h
—	—	—	—	—	—	3	72	—	—	—	—	31i
981s	—	103s	—	—	—	—	—	—	—	—	—	31k
3 314s	—	2s	—	—	—	38 759	3	—	—	520s	—	31l
—	—	—	—	—	—	3 490s	450	—	—	—	—	32
—	2s	—	0i	—	—	—	84	—	—	—	—	33
—	0s	—	—	—	—	54	—	—	—	—	—	34

¹⁾ Zeche Rheinproben und Essener Ufer.

Nummer	Güterverzeichnis	24		25		26		27		28	
		Mülheim		Leverkusen		Reisholz		Neuß		Düsseldorf	
		Berg	Tal	Berg	Tal	Berg	Tal	Berg	Tal	Berg	Tal
Zufuhr in Tonnen in den deutschen Rheinhäfen											
35	Kaffee, Kakao, Tee	496 ₁	61 ₁	—	—	—	—	24	373 ₁	3 918 ₁	772 ₁
36	Kalk, gebrannter	1 ₁	1	1 627	—	—	—	10	—	11 ₁	134 ₁
37	Kartoffeln	2 ₁	4	—	—	—	—	—	—	305 ₁	72
38	Knochen	—	—	—	—	—	—	25 ₁	—	70 ₁	62 ₁
39	Knochenkohle	—	—	—	—	—	—	—	—	—	—
40	Lumpen	—	—	—	—	—	—	186 ₁	4	81 ₁	82 ₁
41a	Weizenmehl	502	533	—	—	—	—	126 ₁	82	967 ₁	5 466
41b	Roggenmehl	4 971 ₁	1 452	—	—	—	—	257 ₁	—	9 125 ₁	3 291 ₁
41c	Kleie	1 244	244 ₁	—	—	—	—	1 858 ₁	200	4 535 ₁	320
41d	Anderer Müllereierzeugnisse	122	15 ₁	—	—	—	45	1 216 ₁	—	1 074 ₁	1 558 ₁
42a	Obst und Beeren	792	31 ₁	—	—	43 ₁	—	62 ₁	—	6 831 ₁	285
42b	Weintrauben	—	—	—	—	—	—	—	—	1 ₁	—
42c	Küchengewächse, Gemüse	7 ₁	86	—	—	—	—	409 ₁	—	353 ₁	1 660 ₁
42d	Pflanzen	0 ₁	—	—	—	—	—	0 ₁	—	12 ₁	2 ₁
43	Öle, Fette, Tran und Talg	1 198 ₁	109	—	168	2 779 ₁	618 ₁	6 765 ₁	943	15 124 ₁	6 445 ₁
44	Ölkuchen, Ölkuchenmehl .	1	—	—	—	—	—	26 295 ₁	54 ₁	5 149 ₁	42 ₁
45	Papier und Pappe	278	235 ₁	—	2 ₁	1 034 ₁	545 ₁	123	7 ₁	13 989 ₁	11 907
46a	Erdöl u. andere Mineralöle	2 458 ₁	22 ₁	—	—	53 491 ₁	12 ₁	14 378 ₁	54 ₁	58 718 ₁	1 806 ₁
46b	Steinkohlenteeröle, Naphtal	—	—	4 726 ₁	6	—	—	—	—	16 ₁	84
47	Reis, Reismehl, Reiskleie .	928	39	—	—	—	126 ₁	664	—	5 914 ₁	14 ₁
48	Röhren von Ton u. Zement	—	—	—	—	—	—	—	—	2 ₁	3 ₁
49	Rüben, Zucker-, Futterrüben	—	—	—	—	—	—	—	—	16	5 ₁
50	Rübensirup, Melasse	246	42	—	—	11 ₁	—	11	—	150 ₁	273 ₁
51	Salpetersäure, Salzsäure . .	—	—	—	—	—	—	—	—	—	—
52a	Salz (Koch-, Speise-, Viehs.)	0 ₁	—	—	12 467	—	—	125 ₁	30 932	37 ₁	11 ₁
52b	Bitter- und Glaubersalz . . .	—	—	—	—	—	—	—	—	5 ₁	88 ₁
53	Schiefer u. Schieferwaren	—	4	—	—	—	—	—	—	—	98 ₁
54	Schwefelsäure	—	1	—	10 481 ₁	—	—	—	—	—	188 ₁
55a	Soda, rohe, kalzinierte . . .	—	—	21 ₁	10 ₁	—	—	—	—	44 ₁	5 168 ₁
55b	Soda, kaustische	—	0 ₁	—	—	—	—	—	—	2 ₁	—
56	Weingeist, Branntwein, Essig	1	31 ₁	—	—	—	—	—	—	4 977 ₁	845
57	Stärke, Traubenzucker	1 532	23 ₁	170	—	—	—	565 ₁	—	11 307 ₁	705 ₁
58a	Alabaster, Marmor, Serpent.	—	—	—	—	—	—	—	—	115 ₁	527 ₁
58b	Anderer Steine, bearbeitet . .	—	—	—	—	—	—	—	—	—	14 ₁
59a	Gebrannte Mauersteine	—	4	10 356	—	—	—	—	—	2 299 ₁	118 ₁
59b	Bau-, Bruch- u. Werksteine	—	—	—	—	—	0 ₁	—	—	79 ₁	1 132
59c	Pflastersteine aller Art . . .	2 910	—	—	6 709	—	—	738 ₁	4 730	3 197 ₁	29 414 ₁
59d	Polier-, Schleif-, Wetzsteine	2 794 ₁	5 429 ₁	—	666 ₁	611	195 ₁	623	—	1 310 ₁	777 ₁
60a	Steinkohlen	—	—	147 420	—	—	—	562 ₁	—	4 ₁	209
60b	Steinkohlenbriketts	—	—	—	—	—	—	—	—	—	—
60c	Steinkohlenkoks	—	—	—	—	—	—	—	—	—	0 ₁
61	Tabak, roh, Tabakrippen . . .	54	6	—	—	—	—	—	0 ₁	80 ₁	28 ₁
62	Teer, Pech, Harz	2 304 ₁	2 ₁	61 ₁	—	369 ₁	183 ₁	361 ₁	—	14 542 ₁	366 ₁
63	Tonwar., Porzellan, Steingut	13	6	—	—	—	—	—	—	97 ₁	149 ₁
64a	Torf, Torfstreu, Torfkohlen	—	—	—	—	—	—	—	—	—	—
64b	Holzkohlen	—	—	—	—	—	—	—	—	26 ₁	—
65	Wein	15 ₁	223 ₁	—	3	—	—	4	113 ₁	1 004 ₁	3 082 ₁
66	Wolle	837 ₁	—	—	—	—	—	10	—	492 ₁	22 ₁
67	Zink, Zinkbrocken	4 278 ₁	182 ₁	—	—	—	—	10	—	205 ₁	30
68a	Zucker, roh	410	—	5	—	—	—	—	—	130 ₁	—
68b	Verbrauchszucker	896	23	—	—	—	—	554 ₁	0 ₁	2 937 ₁	160 ₁
69	Stückgüter (Sammelgüter)	289 ₁	8 484 ₁	—	—	0 ₁	—	—	—	109	168 ₁
70a	Umschließungen, gebraucht . .	217	34	58 ₁	18 ₁	21 ₁	144 ₁	60	14	949 ₁	407 ₁
70b	Farben	260	59 ₁	164 ₁	695	—	—	75 ₁	—	302 ₁	1 822 ₁
70c	Holzwaren und Möbel	451	71	—	—	16	—	21 ₁	—	3 504 ₁	703 ₁
70d	Heu und Stroh	—	—	—	—	—	—	—	—	8	—
70e	Sonstige Güter	1 470	1 094 ₁	303 ₁	2 ₁	1 ₁	57 ₁	2 663	1	8 795 ₁	9 429 ₁
Summe der Güter-Zufuhr		253 507₁	81 924₁	280 292₁	65 979₁	500 629₁	15 699₁	415 508₁	121 892₁	725 323₁	547 548₁
Darunter Floßverkehr:											
	Harte Stämme	—	—	—	—	—	—	—	275	—	—
	Harte Schnittware	—	—	—	—	—	—	—	—	—	—
	Harte Brennholzscheite	—	—	—	—	—	—	—	—	—	—
	Weiche Stämme	—	171	—	—	—	17	—	7 070 ₁	—	38 707
	Weiche Schnittware	—	—	—	—	—	1 ₁	—	505	—	60 ₁
	Weiche Brennholzscheite	—	—	—	—	—	—	—	—	—	—
Summe des Floßholzes		—	171	—	—	—	18₁	—	7 850₁	—	38 767₁
Vieh:											
72	Pferde, Esel, Maultiere	—	—	—	—	—	—	—	—	—	—
73	Rindvieh (auch Kälber)	—	—	—	—	—	—	—	—	—	—
74	Schafe (auch Lämmer)	—	—	—	—	—	—	—	—	—	—
75	Schweine (auch Ferkel)	—	—	—	—	—	—	—	—	—	—
76	Geflügel u. sonstig. Vieh	—	—	—	—	—	—	—	—	—	—

29 Crefeld		30 Uerdingen		31 Rheinhausen		32 Duisburg		33 Homburg ¹⁾		34 Alsum mit Schwelgern		Nummer
Berg	Tal	Berg	Tal	Berg	Tal	Berg	Tal	Berg	Tal	Berg	Tal	
Zufuhr in Tonnen in den deutschen Rheinhäfen												
1 902 _s	24 _s	360 _s	4 _s	—	—	1 677 _s	1 263	—	—	—	—	35
91 _r	30 _r	—	—	26 532	—	—	243	—	—	200 217 ²⁾	906 ²⁾	36
—	—	1 _s	—	—	—	1 679 _s	385 _s	—	—	—	—	37
—	19 _r	—	—	—	—	1 372 _s	24	—	—	—	—	38
1 _s	4 _r	—	—	—	—	11	1	—	—	—	—	39
8	—	—	—	—	—	—	16	—	—	—	—	40
22 _s	27 _s	2 _s	—	—	—	3 302	24 476 _s	—	—	—	—	41 a
5	—	—	—	—	—	23 377	3 862 _s	—	—	—	—	41 b
780 _s	1 500	2 257 _s	1 197	—	—	3 947 _s	755	—	—	—	—	41 c
581 _s	300 _s	388 _r	0 _r	—	—	847	1 871	—	—	—	—	41 d
536 _s	8 _s	238 _s	3 _r	—	—	3 398	90 _s	—	—	—	—	42 a
—	—	—	—	—	—	10 _s	—	—	—	—	—	42 b
6 _r	44 _s	32 _r	23 _r	—	—	473 _s	1 020 _s	—	—	—	—	42 c
—	—	1 _s	—	—	—	3	0 _s	—	—	—	—	42 d
3 955 _s	851 _s	1 763 _s	304 _s	—	—	20 247	989	—	—	—	—	43
285 _s	—	3 931	—	—	—	2 461	—	—	—	—	—	44
691 _s	1 523 _s	1 130 _s	1 295 _s	—	—	3 455 _s	7 583 _s	—	—	—	—	45
193 _s	6 _s	171 _s	0 _s	—	—	61 466 _s	2 665	—	—	—	—	46 a
—	35 _s	4	5	—	—	—	106	—	—	—	—	46 b
358 _r	12 _r	174	—	—	—	3 698 _s	11	—	—	—	—	47
—	—	—	—	—	—	—	—	—	—	—	—	48
2 404 _s	—	—	—	—	—	57	—	—	—	—	—	49
12 _s	—	72 _r	10 _s	—	—	133 _s	207	—	—	—	—	50
—	0 _s	—	—	—	—	204 _s	—	—	—	—	—	51
—	—	22 _s	—	—	—	1 298	50 257	8 124 _s	—	—	—	52 a
—	45 _s	—	1	—	—	—	—	—	—	—	—	52 b
—	18 _s	0 _s	—	—	—	—	5 585	—	—	—	—	53
23 767 _s	42 _s	—	—	—	—	—	—	—	2 193	15 733 _s	—	54
—	1 497 _s	3	250	—	—	22	610	—	—	—	—	55 a
—	390 _s	—	63 _s	—	—	47	2 866	—	—	—	—	55 b
81 _s	6 _s	424	1 102 _s	—	—	389 _s	491	—	—	—	—	56
597 _s	7 _s	2 258 _s	0 _r	—	—	2 329 _s	153	—	—	—	—	57
—	20	—	—	—	—	—	—	—	—	—	—	58 a
—	152 _r	—	10	—	—	—	4	—	—	—	—	58 b
195 _r	2 317 _s	—	—	—	1 280	571	1 600	—	—	—	—	59 a
—	1 500 _s	—	197	345	—	1 196	18 939 _s	—	—	—	—	59 b
4 805	7 676 _r	1 475	428	—	—	34 776	20 998	—	—	—	—	59 c
87 _r	18 112 _r	2	1 _s	—	—	284 _s	38 613	37 630 _s	—	507 _r	—	59 d
—	—	—	—	—	—	1 788	137	—	—	—	—	60 a
—	—	—	—	—	—	541	—	—	—	—	—	60 b
—	—	—	—	—	—	—	—	—	—	—	—	60 c
2 _s	63 _r	3 _s	24 _s	—	—	1 620	1 238 _s	—	—	—	—	61
97 _s	10 _s	157 _s	—	—	—	29 211	122	—	—	—	—	62
—	1 _s	—	3 _s	—	—	30	60 _s	—	—	—	—	63
—	—	—	—	—	—	—	—	—	—	—	—	64 a
—	—	—	—	—	—	—	—	—	—	—	—	64 b
22 _r	258 _r	74 _r	91 _r	—	—	1 121 _s	1 490 _s	—	—	—	—	65
—	0 _s	—	0 _r	—	—	15	71 _s	—	—	—	—	66
—	—	—	—	—	—	745	19	—	—	—	—	67
4 945 _s	12	40 297 _s	1 325	—	—	—	—	—	—	—	—	68 a
71 _s	2 _r	358 _s	34 _r	—	—	1 220	63 _s	—	—	—	—	68 b
0 _s	—	10	42 _s	—	—	138	387	—	—	—	—	69
6 _s	25 _r	69 _s	15 _s	—	—	138	407 _s	—	—	—	—	70 a
22 _r	126 _s	124 _s	27 _s	—	—	91	396 _s	—	—	—	—	70 b
24 _s	20 _s	22 _s	31	—	—	603	499	—	—	—	—	70 c
—	—	—	—	—	—	14	—	—	—	—	—	70 d
706 _s	602 _s	759	4 726 _s	—	—	8 786 _s	7 717	—	—	—	—	70 e
275 014 _s	102 694 _s	188 358 _s	23 322 _r	1 592 713 _s	177 560 _r	6 757 170 _s	2 313 391 _s	35 951 _s	81 701 _s	2 551 814 _s	304 595 _s	
—	—	—	100	—	—	—	80	—	—	—	—	
—	—	—	—	—	—	—	—	—	—	—	—	
—	10 719 _s	—	2 888	—	—	—	83 050	—	—	—	—	
—	577 _r	—	533	—	—	—	310	—	—	—	—	
—	—	—	—	—	—	—	—	—	—	—	—	
—	11 297	—	3 521	—	—	—	83 440	—	—	—	—	
—	—	—	—	—	—	—	—	—	—	—	—	72
—	—	—	—	—	—	—	—	—	—	—	—	73
—	—	—	—	—	—	—	—	—	—	—	—	74
—	—	—	—	—	—	—	—	—	—	—	—	75
—	—	—	—	—	—	—	—	—	—	—	—	76

¹⁾ Zeche Rheinproußen und Essenberger Ufer. ²⁾ Wurden in den Vorjahren unter Nr. 59b angeschrieben.

Nummer	Güterverzeichnis	35 Walsum		36 Rheinberg		37 Wesel		Nummer	Gesamt-Zufuhr in den deutschen Rheinhäfen (Spalte 1-37)			
		Zufuhr in Tonnen							Berg	Tal	zusammen	
		Berg	Tal	Berg	Tal	Berg	Tal					
1	Abfälle von Horn, Häuten	—	—	—	—	—	—	1	270t	8	278t	
2	Baumwolle, rohe, u. Abfälle	—	—	—	—	1 434t	170t	2	16 240t	1 359t	17 599t	
3	Bier	—	—	—	—	0t	26t	3	551t	11 330	11 881t	
4	Blei in Blöcken, Bleiwaren	—	—	—	—	100t	502	4	50 760t	23 402t	74 162t	
5	Borke, Lohe, Gerbstoffe . .	—	—	—	—	11t	—	5	50 124t	1 484t	51 608t	
6a	Braunkohlen, rohe	—	—	—	—	—	—	6a	1 646	150	1 796	
6b	Braunkohlenbriketts	—	—	—	—	—	—	6b	596 309	135t	596 444t	
7a	Zement	—	—	—	—	—	—	7a	160 970t	142 301t	303 272t	
7b	Steine, Platten von Zement	—	—	—	—	—	0t	7b	391t	7 259t	7 651t	
8	Chemikalien und Drogen . . .	—	—	—	—	400	208	8	105 715t	24 880t	130 596t	
9	Dach-, Stein- u. Teerpappe	—	—	—	—	0t	—	9	863	52t	915t	
10a	Tierischer Dünger	—	—	—	—	1t	—	10a	38 887t	485t	39 373t	
10b	Thomasmehl	—	—	—	—	—	—	10b	51 099t	4 746t	55 846t	
10c	Chilesalpeter	—	—	—	—	—	1t	10c	128 152t	69t	128 222t	
10d	Kalisalze zum Düngen	—	—	—	—	—	2t	10d	171	12t	29t	
10e	Phosphorsaurer Kalk	—	—	—	—	—	—	10e	264 485t	5t	264 491t	
10f	Andere künstl. Düngemittel	—	—	—	—	—	—	10f	6 493t	948t	7 442t	
11a	Roheisen aller Art	880	—	—	—	3t	5t	11a	280 980t	57 456t	338 436t	
11b	Luppen von Schweißeisen . .	—	—	—	—	—	—	11b	8 504t	90 227t	98 732t	
11c	Eisen- und Stahlbruch	13 621	17 550	—	—	6t	—	11c	126 776t	155 483t	282 260t	
12a	Eisen und Stahl in Stäben	—	—	—	—	1t	44t	12a	25 107t	10 253	35 360t	
12b	Platten u. Bleche aus Eisen	—	—	—	—	—	12t	12b	14 397t	503t	14 900t	
13	Eisenbahnschienen	—	—	—	—	—	2t	13	18 715	1 296t	20 011t	
14	Eisenbahnschwellen, eiserne	—	—	—	—	—	—	14	1 119t	82	1 201t	
15	Eiserne Achsen u. Bandagen	—	—	—	—	—	—	15	11 135t	82t	11 217t	
16a	Eis. Dampfkessel u. Behälter	—	—	—	—	—	—	16a	732t	2 232	2 964t	
16b	Maschinen u. Masch.-Teile	—	—	—	—	9t	6t	16b	19 119t	955t	20 074t	
17	Eiserne Röhren u. Säulen . . .	—	—	—	—	—	43t	17	26 370t	606t	26 977t	
18	Eisen- und Stahldraht	—	—	—	—	—	3t	18	11 260t	20 102	31 362t	
19a	Eisen- und Stahlwaren	—	—	—	—	323	14t	19a	12 684t	4 697t	17 381t	
19b	Uedle Met., Waren daraus	—	—	—	—	—	—	19b	54 096t	6 646t	60 742t	
20	Eisenerz, außer Schwefelkies	795 544	9 758	—	—	—	—	20	8 272 056	333 744t	8 605 800t	
21a	Erde, Kies, Sand, Mergel . . .	1 139	—	—	—	113 374	303 786	21a	1 749 778t	2 565 838t	4 315 616t	
21b	Ton, Lehm usw.	—	—	—	—	3 674t	—	21b	86 219t	195 406t	281 626t	
21c	Farberden, Graphit	—	—	—	—	312t	83t	21c	14 803t	12 950t	27 754t	
21d	Sonstige Erden, Traß	—	—	—	—	—	28t	21d	7 909t	17 284t	25 194t	
22a1	Blei-, Kobalt-, Nickelerze . .	—	—	—	—	—	—	22a1	26 796t	3 843t	30 640t	
22a2	Zinkerze	—	—	—	—	—	—	22a2	114 623t	402t	115 026t	
22b	Kupfererze, Kupferstein	—	2 362	—	—	—	—	22b	1 509t	2 377	3 886t	
22c	Manganerze, Braunstein	123 444	12 035	—	—	—	—	22c	314 445t	184 787t	499 232t	
22d	Schwefelkies	3 946	8 462	—	—	—	—	22d	546 557t	328 418	874 975t	
22e	Andere Erze	—	—	—	—	—	—	22e	55 160t	892t	56 052t	
22f	Schlacken zur Verhüttung	63 237	323	—	—	—	—	22f	213 463t	17 731t	231 195t	
23	Farbhölz., Farbholzauszüge	—	—	—	—	—	—	23	6 794t	288t	7 082t	
24	Fische und Schaltiere	—	—	—	—	340t	14t	24	28 823t	154t	28 978t	
25	Flachs, Hanf, Hede, Werg	—	—	—	—	—	—	25	15 447t	1 723t	17 170t	
26	Fleisch, auch Speck	—	—	—	—	—	—	26	885t	1 280	2 165t	
27	Garne und Twiste	—	—	—	—	—	171t	27	7 162t	3 546t	10 708t	
28a	Weizen und Spelz	—	—	—	—	1 077t	—	28a	2 129 712t	6 465t	2 136 178t	
28b	Roggen	—	—	—	—	41t	—	28b	319 507t	1 708t	321 216t	
28c	Hafer	—	—	—	—	4 431t	—	28c	514 973	1 025t	515 998t	
28d	Gerste	—	—	—	—	17 585	290t	28d	631 249t	10 629t	641 879t	
28e	Hirse, Buchw., Hülsenfrüchte	—	—	—	—	764t	141t	28e	54 944t	1 470t	56 414t	
28f	Mais (Kukuruz)	—	—	—	—	3 482t	5t	28f	339 877t	135t	340 012t	
28g	Malz	—	—	—	—	15t	—	28g	2 637t	3 069t	5 707	
28h	Lein- und Ölsamen	—	—	—	—	3 585t	2t	28h	397 785t	441t	398 227t	
28i	Andere Sämereien	—	—	—	—	38t	6t	28i	4 624t	73t	4 697t	
29	Glas und Glaswaren	—	—	—	—	1t	—	29	1 905t	1 555	3 460t	
30	Häute, Felle, Leder, Pelz	—	—	—	—	1t	13	30	21 106t	1 722t	22 829t	
31a	Telegraphenstangen	—	—	—	—	—	—	31a	20 252t	4 194t	24 447t	
31b	Eisenbahnschwellen	—	—	—	—	—	259t	31b	5 711t	4 911t	10 622t	
31c	Grubenholz	—	—	—	—	—	—	31c	83 801t	72 832t	156 634t	
31d	Rundholz zu Zellstoff	—	—	—	—	—	—	31d	406 297t	2 681	408 978t	
31e1	Europäisches Holz Nutzholz in Längsrichtung in Querricht. bearb. in Längsrichtung in Querricht. bearb. in Längsrichtung in Querricht. bearb.	—	—	—	—	—	5t	31e1	11 569	8 473t	20 042t	
31e2		—	1 719	—	—	192t	2 656t	31e2	33 130t	421 405t	454 536t	
31f1		—	—	—	—	—	—	—	31f1	1 077t	220t	1 298t
31f2		—	—	—	—	—	—	—	31f2	3 721t	82 721t	86 443t
31g1		—	—	—	—	—	—	—	31g1	23 167t	17 904t	41 071t
31g2		—	—	—	—	—	7 615t	1 643	31g2	299 857t	287 160t	587 017t
31h	Korb- und Floßweiden	—	—	—	—	352	71t	31h	1 522t	113t	1 635t	
31i	Brennholz, Reisig, Späne	—	—	—	—	0t	—	31i	2 200t	6 513t	8 714t	
31k	Außereurop., Erika, Zedern	—	—	—	—	—	—	31k	8 858t	140t	8 999t	
31l	Hölzer, Andere Hölzer	—	—	—	—	850t	—	31l	245 229t	189t	245 419t	
32	Holzzeugmasse, Strohmasse	—	—	—	—	15t	—	32	73 329t	20 499t	93 829t	
33	Hopfen	—	—	—	—	—	3t	33	17t	230t	248	
34	Jute	—	—	—	—	—	—	34	30 724t	18t	30 743t	

Nummer	Güterverzeichnis	35		36		37		Nummer	Gesamt-Zufuhr in den deutschen Rheinhäfen (Spalte 1—37)		
		Walsum		Rheinberg		Wesel			Berg	Tal	zusammen
		Zufuhr in Tonnen									
		Berg	Tal	Berg	Tal	Berg	Tal				
35	Kaffee, Kakao, Tee . . .	—	—	—	—	39 ₁	22	35	45 360 ₁	3 186 ₁	48 546 ₁
36	Kalk, gebrannter . . .	—	4 620	37 996	—	—	—	36	270 826 ₇	263 372 ₂	534 199 ₉
37	Kartoffeln	—	—	—	—	54 ₆	10	37	2 711 ₂	1 414 ₄	4 126 ₆
38	Knochen	—	—	—	—	1 ₂	—	38	8 655 ₉	290 ₇	8 946 ₆
39	Knochenkohle	—	—	—	—	—	—	39	264 ₄	5 ₁	269 ₅
40	Lumpen	—	—	—	—	0 ₈	—	40	3 535	261 ₁	3 796 ₁
41 a	Weizenmehl	—	—	—	—	5 ₈	38	41 a	142 753 ₇	49 618 ₉	192 372 ₆
41 b	Roggenmehl	—	—	—	—	—	—	41 b	82 503 ₂	15 130 ₇	97 634
41 c	Kleie	—	—	—	—	436 ₆	—	41 c	25 321 ₈	7 558 ₂	32 880
41 d	Andere Müllereierzeugnisse	—	—	—	—	70	48 ₅	41 d	20 815	6 004 ₅	26 819 ₅
42 a	Obst und Beeren	—	—	—	—	163 ₂	102 ₂	42 a	26 094 ₂	1 202 ₂	27 297
42 b	Weintrauben	—	—	—	—	2 ₁	—	42 b	97 ₈	0 ₆	98 ₈
42 c	Küchengewächse, Gemüse	—	—	—	—	14	76	42 c	4 177 ₂	6 737 ₇	10 914 ₈
42 d	Pflanzen	—	—	—	—	1	—	42 d	501 ₇	30 ₁	531 ₈
43	Öle, Fette, Tran und Talg	—	—	—	—	3 357 ₁	3 738 ₆	43	155 481 ₇	21 473 ₁	176 955 ₁
44	Ölkuchen, Ölkuchenmehl .	—	—	—	—	701 ₄	—	44	64 839 ₁	294 ₂	65 133 ₃
45	Papier und Pappe	—	—	—	—	281 ₁	657 ₁	45	48 698 ₁	44 159 ₇	92 857 ₈
46 a	Erdöl u. andere Mineralöle	—	—	—	—	746 ₆	198 ₄	46 a	460 297	5 700 ₇	465 997 ₇
46 b	Steinkohlenteeröle, Naphtal	—	—	—	—	—	—	46 b	37 160 ₁	443 ₃	37 603 ₄
47	Reis, Reismehl, Reiskleie .	—	—	—	—	382 ₂	19 ₂	47	39 379 ₂	477 ₂	39 856 ₄
48	Röhren von Ton u. Zement	—	—	—	—	0 ₆	—	48	124 ₄	4 ₅	128 ₉
49	Rüben, Zucker-, Futterrüben	—	—	—	—	—	—	49	6 779	8 430 ₇	15 209 ₇
50	Rübensirup, Melasse . . .	—	—	—	—	33	46 ₁	50	2 705 ₇	1 044	3 749 ₇
51	Salpetersäure, Salzsäure .	—	—	—	—	—	—	51	204 ₅	0 ₁	204 ₆
52 a	Salz (Koch-, Speise-, Viehs.)	—	—	—	52 100 ₅	—	4 ₆	52 a	1 605 ₁	183 096 ₂	184 701 ₁
52 b	Bitter- und Glaubersalz .	—	—	—	—	—	—	52 b	3 619 ₆	4 766 ₂	8 385 ₇
53	Schiefer u. Schieferwaren	—	—	—	—	—	2 ₁	53	30 ₉	5 876 ₂	5 907 ₁
54	Schwefelsäure	—	—	—	—	—	—	54	25 970 ₁	26 586 ₆	52 556 ₇
55 a	Soda, rohe, kalzinierte . .	—	—	—	—	—	—	55 a	3 342	10 408 ₉	13 750 ₉
55 b	Soda, kaustische	—	—	—	—	—	10 ₆	55 b	1 842 ₂	3 674 ₄	5 516 ₆
56	Weingeist, Branntwein, Essig	—	—	—	—	136	61 ₂	56	9 096 ₆	3 771 ₂	12 868 ₈
57	Stärke, Traubenzucker . .	—	—	—	—	826	7 ₁	57	61 773 ₁	1 418 ₈	63 191 ₁
58 a	Alabaster, Marmor, Serpent.	—	—	—	—	—	—	58 a	134 ₁	1 000 ₁	1 134 ₂
58 b	Andere Steine, bearbeitet .	—	—	—	—	—	0 ₉	58 b	1 954 ₄	677 ₈	2 632 ₂
59 a	Gebrannte Mauersteine . .	—	—	—	—	—	—	59 a	27 515 ₆	140 582 ₁	168 098 ₂
59 b	Bau-, Bruch- u. Werksteine	—	2 204 ₇	—	—	—	—	59 b	41 270 ₆	52 436 ₁	93 706 ₇
59 c	Pflastersteine aller Art . .	—	—	—	—	444 ₂	1 171 ₁	59 c	89 926 ₂	78 223 ₁	168 149 ₃
59 d	Polier-, Schleif-, Wetzsteine	—	—	—	—	1 230 ₆	26 ₉	59 d	16 692 ₂	102 539 ₆	119 232 ₂
60 a	Steinkohlen	—	—	—	—	—	633 ₃	60 a	7 720 413 ₁	2 105 ₈	7 722 518 ₉
60 b	Steinkohlenbriketts	—	—	—	—	—	—	60 b	29 308	—	29 308
60 c	Steinkohlenkoks	—	—	—	—	—	—	60 c	554 802 ₂	2 ₂	554 804 ₄
61	Tabak, roh, Tabakrippen .	—	—	—	—	22 ₁	11 ₇	61	21 081 ₈	2 735 ₆	23 817 ₄
62	Teer, Pech, Harz	—	—	—	—	95 ₂	1 ₁	62	129 103 ₆	4 294	133 397 ₇
63	Tonwar., Porzellan, Steingut	—	—	—	—	4 ₉	16 ₇	63	1 293 ₃	946 ₂	2 239 ₇
64 a	Torf, Torfstreu, Torfkohlen	—	—	—	—	—	—	64 a	11 270 ₇	0 ₂	11 270 ₉
64 b	Holzkohlen	—	—	—	—	—	—	64 b	43 ₇	115 ₇	159 ₄
65	Wein	—	—	—	—	25	283 ₁	65	18 011 ₁	23 268 ₂	41 279 ₃
66	Wolle	—	—	—	—	—	2 ₆	66	18 428 ₁	199 ₃	18 628 ₂
67	Zink, Zinkbrocken	—	—	—	—	—	22 ₅	67	19 693 ₇	490 ₆	20 184 ₃
68 a	Zucker, roh	—	—	—	—	—	—	68 a	142 133 ₂	1 513	143 646 ₄
68 b	Verbrauchszucker	—	—	—	—	193 ₁	456 ₆	68 b	59 507 ₄	995 ₁	60 502 ₇
69	Stückgüter (Sammelgüter)	—	—	—	—	4 ₁	0 ₁	69	4 060	10 370 ₅	14 430 ₆
70 a	Umschließungen, gebraucht	—	—	—	—	15 ₄	—	70 a	13 002 ₂	1 990	14 992 ₄
70 b	Farben	—	—	—	—	31 ₁	1 486 ₆	70 b	16 779 ₉	10 504 ₂	27 283 ₃
70 c	Holzwaren und Möbel . . .	—	—	—	—	199 ₁	12 ₇	70 c	18 498 ₁	3 004 ₄	21 502 ₇
70 d	Heu und Stroh	—	—	—	—	35	—	70 d	110 ₆	0 ₁	110 ₇
70 e	Sonstige Güter	—	—	—	—	72 ₁	310 ₇	70 e	158 534 ₄	43 378 ₂	201 912 ₆
Summe der Güter-Zufuhr		1 001 761	59 033₇	37 996	52 100₆	169 672₂	319 708₈		29 885 350₂	6 356 251₂	36 241 601₄
Darunter Floßverkehr:											
	Harte Stämme	—	—	—	—	—	—		—	5 682 ₂	5 682 ₂
	Harte Schnittware	—	—	—	—	—	—		—	—	—
	Harte Brennholzscheite . .	—	—	—	—	—	—		—	—	—
	Weiche Stämme	—	1 719	—	—	—	2 643 ₃		1 644	469 759 ₇	471 403 ₄
	Weiche Schnittware	—	—	—	—	—	3 ₁		—	2 496 ₄	2 496 ₄
	Weiche Brennholzscheite . .	—	—	—	—	—	—		—	—	—
Summe des Floßholzes			1 719				2 647₁		1 644	477 939₁	479 583₃
Vieh:											
72	Pferde, Esel, Maultiere	—	—	—	—	—	—	72	—	1	1
73	Rindvieh (auch Kälber)	—	—	—	—	—	—	73	—	31	31
74	Schafe (auch Lämmer)	—	—	—	—	—	—	74	—	—	—
75	Schweine (auch Ferkel)	—	—	—	—	—	—	75	—	—	—
76	Geflügel u. sonstig. Vieh	—	—	—	—	—	—	76	—	—	—

III^b.

Übersicht

der

Zufuhr in Schiffen und Flößen

in den niederländischen, belgischen und überseeischen Häfen
von dem deutschen Rhein her

im Jahr 1913

nach den Aufzeichnungen der Königlich Preußischen Zollstelle in Emmerich und der
Königlich Niederländischen Zollstelle in Lobith.

Die Königlich Preußische Zollstelle in Emmerich schreibt nach den neuen Vorschriften den Verkehr in den einzelnen niederländischen und belgischen Häfen (B. Spalte 3—18) nicht an; es ist deshalb in A, Spalte 19 nur die Gesamt- abfuhr in diesen Häfen angegeben.

Nummer	Güterverzeichnis	Gesamt-Zufuhr in den niederländischen u. belgischen Häfen (B. Sp. 3-18) 19	Zufuhr in Tonnen in den überseeischen Häfen (Rhein-See-Verkehr)									Gesamt-Zufuhr von dem deutschen Rhein her (Sp. 19 u. 29) 30	
			Deutsche Häfen						Englische Häfen	Russische und andere Häfen	Zusammen (Sp. 26-28) 29		
			Bremen	Hamburg	Stettin	Danzig	Königsberg	Andere deutsche Häfen					Zusammen (Sp. 20-25) 26
1	2	19	20	21	22	23	24	25	26	27	28	29	30
1	Abfälle von Horn, Häuten	610s	—	07	—	—	—	1a	2i	—	—	2i	612s
2	Baumwolle, rohe, u. Abfälle	14 6567	23a	15z	42s	18z	13s	677	180s	1	239i	4207	15 077i
3	Bier	11 511z	—	272z	—	—	—	27i	300z	0s	0z	3007	11 811s
4	Blei in Blöcken, Bleiwaren	17 324s	89s	6237	106s	328	356s	321s	1 825z	389s	1370s	3 585s	20 910s
5	Borke, Loh, Gerbstoffe . . .	6 298s	77	14s	—	—	0s	17s	41	—	26s	67s	6 3667
6a	Braunkohlen, rohe	2387	—	—	—	—	—	—	—	—	—	—	2387
6b	Braunkohlenbriketts	31 603i	—	—	—	—	—	727	727	—	—	727	32 330s
7a	Zement	321 815s	—	1s	—	—	—	—	1s	0s	—	1s	321 817s
7b	Steine, Platten von Zement	2 470	—	236	—	280	1107s	596s	2 220s	—	—	2 220s	4 690s
8	Chemikalien und Drogen . . .	195 944	7867	3947i	104s	43	76s	465z	5 427i	4173s	483z	10 083s	206 027s
9	Dach-, Stein u. Teerpappe	164s	4	—	—	0s	—	14s	19s	39i	11s	70s	235s
10a	Tierischer Dünger	9 244s	—	4s	—	—	—	—	4s	—	17	21s	9 266s
10b	Thomasmehl	184 497i	—	—	—	—	320	935	1 255	—	—	1 255	185 752i
10c	Chilesalpeter	657s	2s	24i	5s	0s	—	48s	298i	1460s	—	1 758s	2 416i
10d	Kalisalze zum Düngen	82 4777	—	—	—	—	—	—	—	—	—	—	82 4777
10e	Phosphorsaurer Kalk	3 875i	—	—	—	—	—	—	—	—	—	—	3 875i
10f	Andere künstl. Düngemittel	49 187s	—	4s	0i	—	1s	0s	7s	—	18	25s	49 213s
11a	Roheisen aller Art	187 366z	—	1631s	26s	182i	562i	1 318s	3 721	40s	610s	4 372s	191 739
11b	Luppen von Schweißisen . . .	220 816s	—	—	—	—	44z	6s	50s	33s	677	152	220 968s
11c	Eisen- und Stahlbruch	5 518s	—	2s	17	2s	2s	—	9	1s	27	13s	5 531s
12a	Eisen und Stahl in Stäben	530 681s	34s	6308s	264s	1188s	2985s	1 803z	12 584s	7680s	6917s	27 182s	557 864
12b	Platten u. Bleche aus Eisen	235 350s	—	40s	1407	716s	1762z	529z	3 189s	4031	4708s	11 9287	247 279s
13	Eisenbahnschienen	377 974i	—	2263s	151s	647s	528s	1 028s	4 619s	906z	8227	6 348s	384 322s
14	Eisenbahnschwellen, eiserne	40 399s	—	1i	18s	89s	72i	157	197s	—	5s	203i	40 602s
15	Eiserne Achsen u. Bandagen	31 472z	—	22s	8s	67s	283s	7i	389s	1727s	622z	2 739s	34 2117
16a	Eis. Dampfkessel u. Behälter	1 937s	—	73i	34s	208s	175s	5	496s	12s	229s	738s	2 676
16b	Maschinen u. Masch.-Teile	21 689z	3s	68s	24s	458s	10967	36i	1 688	259s	963s	2 9117	24 600s
17	Eiserne Röhren u. Säulen . . .	65 062z	26s	330	477	976z	895s	107s	2 812z	897s	2672s	6 3827	71 445i
18	Eisen- und Stahldraht	106 354s	292z	1049s	382s	224s	687z	2037	2 840z	7427	1322	11 589s	117 943s
19a	Eisen- und Stahlwaren	55 638s	27i	229s	1453z	2513i	3165s	649s	8 037s	40727	2196	14 306s	69 945
19b	Uedle Met., Waren daraus	15 124s	52s	372	110i	52s	88s	598s	1 2737	453s	642i	2 369s	17 493s
20	Eisenerz, außer Schwefelkies	3 253z	—	51s	297	—	—	—	81s	—	—	81s	3 335i
21a	Erde, Kies, Sand, Mergel . . .	732 985	—	47	—	—	0s	44 778s	44 778s	30s	501s	45 310i	778 295i
21b	Ton, Lehm usw.	108 9867	—	48s	6s	16s	3s	1 103	1 178i	686s	1328s	3 192s	112 179s
21c	Farberden, Graphit	9 304	143	370s	45s	46s	257	174i	805s	594s	342s	1 7427	11 0467
21d	Sonstige Erden, Traß	47 265s	2s	264s	1i	2s	11s	226	509i	197	1109s	1 815s	49 0817
22a1	Blei-, Kobalt-, Nickelzerz . .	1 498z	—	—	—	—	—	—	—	—	—	—	1 498z
22a2	Zinkerze	3 827	—	1	—	—	—	—	1	—	—	1	3 828
22b	Kupfererze, Kupferstein	5 0507	—	1s	—	—	—	—	1s	6s	—	7s	5 058s
22c	Manganerze, Braunstein	145s	—	—	—	—	—	—	—	—	—	—	145s
22d	Schwefelkies	10 391	—	—	—	—	—	—	—	7s	—	7s	10 398s
22e	Andere Erze	1 252z	—	16i	—	—	—	—	16i	—	—	16i	1 2687
22f	Schlacken zur Verhüttung	4 556	—	40s	—	—	—	7s	48s	—	—	48s	4 604s
23	Farbhölz., Farbholzauszüge	6357	—	—	0s	—	—	0s	0s	—	—	0s	636s
24	Fische und Scheltiere	312	—	4s	—	—	—	—	4s	—	—	4s	316s
25	Flachs, Hanf, Hede, Werg . . .	595s	6s	52	2s	—	1	2	64z	0s	0i	65i	6007
26	Fleisch, auch Speck	23 213	—	—	—	—	0s	0s	1i	—	—	1i	23 214i
27	Garne und Twiste	8 593	64s	1204s	1477	146s	220s	1 937	3 720i	98z	45i	3 863s	12 456s
28a	Weizen und Spelz	1 985s	—	235s	—	—	—	—	235s	—	—	235s	2 220s
28b	Roggen	223s	—	—	—	—	—	—	—	—	—	—	223s
28c	Hafer	1 552z	12	07	142s	—	—	—	155s	—	—	155s	1 7077
28d	Gerste	1 639i	—	1s	3	1	10	3s	18s	—	—	18s	1 6577
28e	Hirse, Buchw., Hülsenfrüchte	709	—	25s	1s	—	12s	3s	42s	2s	—	45z	754z
28f	Mais (Kukuruz)	600z	—	—	—	—	—	—	—	—	—	—	600z
28g	Malz	3 411s	1	—	—	—	—	—	1	—	—	1	3 412s
28h	Lein- und Ölsamen	183s	—	2	—	—	—	1s	3s	—	1	4s	188
28i	Andere Sämereien	864s	—	20s	14i	0s	—	6	41z	—	89s	130s	994s
29	Glas und Glaswaren	35 957s	10i	24s	11s	75s	487i	16i	625	1530s	169z	2 324s	38 282s
30	Häute, Felle, Leder, Pelz . . .	8 925s	2s	214i	24s	136i	92i	222s	692s	677	474i	1 234i	10 159s
31a	Telegraphenstangen	6 361s	—	—	—	—	—	—	—	—	—	—	6 361s
31b	Eisenbahnschwellen	7 036s	—	6s	—	—	—	—	6s	—	—	6s	7 043s
31c	Grubenholz	—	—	—	—	—	—	—	—	—	—	—	—
31d	Rundholz zu Zellstoff	2s	—	—	—	—	—	—	—	—	—	—	2s
31e1	Europäisches Holz unbearb. oder in Querricht. bearb. weich	12 639s	—	0s	—	—	—	—	0s	—	2s	—	12 642
31e2	in Längsrichtung bearb. weich	43 810z	0s	—	—	—	—	—	0s	—	—	0s	43 810z
31f1	in Längsrichtung beschlagen weich	1 268s	—	—	—	—	—	—	—	—	—	—	1 268s
31f2	in Längsrichtung beschlagen hart	2 462i	—	6s	—	—	—	—	6s	—	—	6s	2 468s
31g1	in Längsrichtung gesägt weich	3 814s	—	0s	—	—	—	—	0s	—	—	0s	3 814s
31g2	in Längsrichtung gesägt weich	11 295s	—	77	—	—	—	—	8z	27s	—	357	11 331s
31h	Korb- und Floßweiden	12s	—	—	—	—	—	—	—	—	—	—	12s
31i	Brennholz, Reisig, Späne . . .	902z	—	—	—	—	—	3s	3s	—	—	3s	905s
31k	Außereurop. Erika, Zedern	48i	—	1	—	—	—	—	2i	3i	—	7s	55s
31l	Hölzer (Andere Hölzer)	289z	—	0s	—	—	—	2s	3z	—	—	3z	292z
32	Holzzeugmasse, Strohmasse	28 245s	—	55i	—	—	—	—	55i	—	5i	60z	28 305s
33	Hopfen	163z	—	0s	—	—	—	—	2	—	—	2	165z
34	Jute	100s	—	—	—	—	—	—	—	—	—	—	100s

Nummer	Güterverzeichnis	Gesamt-Zufuhr in den niederländischen u. belgischen Häfen (B. Sp. 3-18)	Zufuhr in Tonnen in den überseeischen Häfen (Rhein-See-Verkehr)										Gesamt-Zufuhr von dem deutschen Rhein her (Sp. 19 u. 29)
			Deutsche Häfen							Englische Häfen	Russische und andere Häfen	Zusammen (Sp. 26-28)	
			Bremen	Hamburg	Stettin	Danzig	Königsberg	Andere deutsche Häfen	Zusammen (Sp. 20-25)				
1	2	19	20	21	22	23	24	25	26	27	28	29	30
35	Kaffee, Kakao, Tee	1 751 ⁷	9 ⁸	274 ⁴	43 ¹	47 ⁸	310 ⁷	470 ⁸	1 156 ¹	229 ¹	99 ⁹	1 485 ¹	3 237 ¹
36	Kalk, gebrannter	3 629 ⁹	1 ²	12 ⁹	17	2 ⁵	5 ¹	0 ⁸	24 ⁵	14 ⁵	143 ¹	182 ¹	3 812 ²
37	Kartoffeln	30 863 ⁷	—	0 ⁸	—	—	—	—	0 ⁸	1 073 ²	0 ¹	1 074 ¹	31 937 ⁸
38	Knochen	756 ⁶	3 ⁵	161 ⁹	124 ¹	11 ¹	4	8 ¹	313 ⁸	36 ⁹	17 ²	368 ²	1 124 ⁸
39	Knochenkohle	370	—	2 ⁴	—	2 ¹	—	—	5 ²	0 ⁹	—	6 ¹	376 ¹
40	Lumpen	21 447 ⁸	3 ⁷	21 ⁸	—	—	—	23 ⁹	49 ¹	56 ¹	—	105 ⁷	21 553 ⁶
41 a	Weizenmehl	24 872 ⁴	11	3 245 ¹	186 ¹	218 ⁷	21 ¹	728 ⁹	4 411 ⁸	10 ¹	2 887 ¹	7 309 ⁶	32 182 ²
41 b	Roggenmehl	340 ⁷	—	31 ⁵	—	—	26 ¹	—	57 ⁹	—	10	67 ¹	408 ⁶
41 c	Kleie	4 427 ⁶	—	—	—	—	—	—	—	120	—	120	4 547 ⁷
41 d	Andere Müllereierzeugnisse	7 327 ⁸	13 ¹	77 ⁸	195 ⁸	95 ⁷	41 ¹	368 ⁷	792 ²	10 ¹	2 ²	805 ¹	8 132 ⁷
42 a	Obst und Beeren	2 316 ⁶	0 ⁷	14 ²	1 ¹	4 ¹	2 ¹	1 ⁵	24 ²	29 ²	1 ¹	54 ³	2 371 ¹
42 b	Weintrauben	50	—	—	—	—	—	—	—	—	—	—	50
42 c	Küchengewächse, Gemüse	2 583 ¹	26 ¹	202 ⁵	142 ¹	310 ⁷	50 ¹	139 ¹	871 ¹	—	0 ²	871 ¹	3 455 ¹
42 d	Pflanzen	151 ¹	—	1 ¹	—	—	—	—	1 ¹	—	0 ¹	1 ¹	153 ¹
43	Öle, Fette, Tran und Talg	39 131 ⁸	700	2 040 ¹	2 050 ¹	393 ⁸	616 ⁹	1 455 ⁷	7 256 ⁸	36 ¹	32 ⁷	7 325 ⁶	46 457 ¹
44	Ölkuchen, Ölkuchenmehl .	19 751 ⁷	—	8 ²	0 ¹	1 589 ⁹	80 ¹	4 ¹	1 682 ²	3 612 ²	5 489 ⁹	10 784 ⁴	30 536 ⁶
45	Papier und Pappe	95 453 ¹	489 ⁷	8 792 ¹	320	359 ⁷	514 ⁶	3 143 ¹	13 619 ¹	4 951 ¹	871 ¹	19 441 ¹	114 895 ¹
46 a	Erdöl u. andere Mineralöle	1 427 ¹	19 ¹	417 ¹	44 ¹	34 ¹	7 ¹	101 ¹	625 ⁵	0 ¹	29 ¹	655 ⁶	2 083 ¹
46 b	Steinkohlenteeröle, Naphtal.	64 161 ⁸	5 ¹	30 ⁹	2 ¹	3 ²	2 ¹	7 ¹	52 ¹	9 ⁸	19 ¹	81 ¹	64 243 ²
47	Reis, Reismehl, Reiskleie .	100 ¹	—	1 ¹	—	—	—	—	1 ¹	—	—	1 ¹	101 ⁷
48	Röhren von Ton u. Zement	519	—	2 ¹	—	—	—	—	4 ¹	—	—	4 ¹	523 ³
49	Rüben, Zucker-Futterrüben	17 430 ²	—	—	—	310	110 ¹	—	420 ¹	—	175 ¹	595 ²	18 025 ¹
50	Rübensirup, Melasse	198 ¹	5	38 ⁷	26 ¹	36	1 ¹	15 ¹	122 ¹	1 ¹	—	124 ¹	322 ¹
51	Salpetersäure, Salzsäure . .	134 ⁷	—	20 ¹	—	—	—	—	20 ¹	—	—	20 ¹	155 ¹
52 a	Salz (Koch-, Speise-, Viehs.)	109 101 ¹	—	0 ⁸	0 ¹	0 ¹	0 ¹	3 ¹	6 ¹	0 ¹	1 ¹	8	109 109 ¹
52 b	Bitter- und Glaubersalz . . .	6 105 ¹	—	15 ¹	—	—	—	—	15 ¹	2 ¹	106 ⁷	124 ¹	6 229 ¹
53	Schiefer u. Schieferwaren	1 861 ¹	2 ⁷	—	4 ⁸	10 ¹	4 ¹	—	22 ¹	6 ¹	27 ¹	56 ²	1 917 ⁷
54	Schwefelsäure	6 885 ⁸	—	—	—	—	—	—	—	—	—	—	6 885 ⁸
55 a	Soda, rohe, kalzinierte	29 576 ⁴	236 ⁹	1 037 ¹	916	127 ¹	125 ¹	974 ¹	3 417 ¹	—	6 ¹	3 423 ¹	33 000 ⁵
55 b	Soda, kaustische	4 727	2 ⁷	5 676 ¹	52 ¹	—	—	207 ¹	5 938 ¹	—	15	5 953 ¹	10 690 ⁶
56	Weingeist, Branntwein, Essig	819 ¹	28 ¹	249 ¹	235 ¹	44 ¹	41 ¹	132 ¹	731 ¹	14 ¹	—	746 ¹	1 566 ⁶
57	Stärke, Traubenzucker	1 842 ¹	12 ¹	4 ¹	18 ¹	—	38 ¹	7 ¹	81	0 ¹	5 ¹	86 ¹	1 928 ¹
58 a	Alabaster, Marmor, Serpent.	113 ⁸	—	4 ¹	—	—	0 ¹	5 ¹	10 ¹	1 ¹	1 ⁷	13 ¹	126 ¹
58 b	Andere Steine, bearbeitet . . .	2 486 ⁸	—	—	—	—	—	—	—	—	—	—	2 486 ⁸
59 a	Gebrannte Mauersteine	58 291 ¹	2 ⁸	410 ⁷	—	149 ¹	174 ¹	1 472 ¹	2 209 ¹	1	2 582 ¹	4 793	63 084 ¹
59 b	Bau-, Bruch- u. Werksteine . .	339 024 ²	—	67 ¹	—	4	3 ¹	1 936 ⁹	2 011 ¹	0 ¹	1 013 ¹	3 025 ⁶	342 049 ¹
59 c	Pflastersteine aller Art	174 420 ¹	—	1 526	—	150	—	1 450 ⁸	3 126 ¹	—	144 ¹	3 270 ¹	177 690 ¹
59 d	Polier-, Schleif-, Wetzsteine	114 421 ¹	3 ¹	139 ¹	1	6 ⁷	12 ¹	13 ¹	176 ¹	1 592 ²	669 ¹	2 438 ¹	116 859 ¹
60 a	Steinkohlen	11 208 747 ¹	4096 ¹	8 836 ¹	—	150	145	—	13 228 ¹	—	1 381 ¹	14 609 ¹	11 223 357 ¹
60 b	Steinkohlenbriketts	301 591 ⁷	—	—	—	—	—	280	280	—	337 ¹	617 ¹	302 209 ¹
60 c	Steinkohlenskoks	232 383 ⁷	—	—	—	—	2 285	3 245	5 530	—	6 750	12 280	244 663 ⁷
61	Tabak, roh, Tabakrippen	3 437 ⁷	13 ¹	50 ¹	11 ¹	284 ⁷	—	43 ¹	403 ¹	—	6 ¹	410 ¹	3 848 ¹
62	Teer, Pech, Harz	82 236 ²	6 ¹	57 ¹	3 ¹	—	266 ¹	6 ¹	341 ¹	45 ¹	45 ¹	433	82 669 ¹
63	Tonwar., Porzellan, Steingut . .	38 168 ¹	1 ¹	140 ⁷	11 ¹	7 ¹	183 ¹	36 ¹	382	345 ¹	66 ¹	793 ⁷	38 962
64 a	Torf, Torfstreu, Torfkohlen	14 ¹	—	—	—	—	—	—	—	—	—	—	14 ¹
64 b	Holzkohlen	620 ¹	—	—	—	—	—	—	—	507 ⁷	57 ¹	565 ¹	1 185 ¹
65	Wein	25 230 ¹	638 ¹	2 096 ¹	693 ¹	605 ¹	689 ¹	1 119 ¹	5 842 ¹	59 ¹	172 ¹	6 074 ¹	31 305 ¹
66	Wolle	3 651 ¹	—	13 ⁷	—	—	—	3 ¹	17	9 ¹	14 ⁷	41 ¹	3 692 ¹
67	Zink, Zinkbrocken	13 479 ⁸	10	46 ⁸	—	13 ¹	4 ¹	14 ⁷	89 ⁸	839 ¹	219 ¹	1 149 ¹	14 629 ¹
68 a	Zucker, roh	2 ¹	—	—	—	—	—	0 ²	0 ²	—	—	0 ²	2 ¹
68 b	Verbrauchszucker	1 364 ⁷	11 ¹	62 ¹	7 ¹	2 ¹	37 ¹	64 ¹	185 ⁹	303 ⁷	—	489 ¹	1 854 ¹
69	Stückgüter (Sammelgüter)	2 528 ¹	16 ⁷	56 ¹	42 ¹	39 ¹	50 ¹	59 ¹	264 ⁷	50 ¹	84 ¹	399 ¹	2 927 ¹
70 a	Umschließungen, gebraucht . .	6 458 ⁹	4 ¹	48 ¹	0 ¹	4 ¹	14 ¹	22 ¹	95 ¹	197 ¹	3 ¹	296 ¹	6 755 ¹
70 b	Farben	125 100 ¹	2419 ¹	5 917 ¹	1 278 ¹	214 ¹	93 ¹	959	10 882 ¹	4 386 ⁷	1 314 ¹	16 584 ¹	141 685
70 c	Holzwaren und Möbel	10 218 ¹	6 ¹	79 ¹	2 ¹	15 ¹	26 ¹	7	137	232 ¹	24 ⁷	394 ¹	10 612 ¹
70 d	Heu und Stroh	31 ¹	—	—	—	—	—	—	—	—	—	—	31 ¹
70 e	Sonstige Güter	100 127 ¹	1593	4 025 ¹	4 325 ¹	2 586 ¹	2 706 ¹	5 862	21 099 ⁷	5 325 ⁷	671 ¹	27 097 ¹	127 224 ⁷
Summe der Güter-Zufuhr		17 308 602	11 988¹	66 383¹	14 532¹	16 261	23 791¹	82 421¹	215 378⁷	60 973	53 529¹	329 881¹	17 638 483¹
Darunter Floßverkehr:													
	Harte Stämme	2 753	—	—	—	—	—	—	—	—	—	—	2 753
	Harte Schnittware	—	—	—	—	—	—	—	—	—	—	—	—
	Harte Brennholzscheite	—	—	—	—	—	—	—	—	—	—	—	—
	Weiche Stämme	36 600 ¹	—	—	—	—	—	—	—	—	—	—	36 600 ¹
	Weiche Schnittware	1 905	—	—	—	—	—	—	—	—	—	—	1 905
	Weiche Brennholzscheite	—	—	—	—	—	—	—	—	—	—	—	—
Summe des Floßholzes		41 258¹											41 258¹
Vieh:													
72	Pferde, Esel, Maultiere	—	—	—	—	—	—	—	—	—	—	—	—
73	Rindvieh (auch Kälber)	—	—										

		Zufuhr in Tonnen in den niederländischen und belgischen															
		Niederländische Häfen															
Nummer	Güterverzeichnis	Nijm-	Tiel	Kalt-	Gorin-	Dord-	Arn-	Wage-	Wijk bij	Culem-	Vianen	Vrees-	Rotter-	Amster-	Andere	Zusammen	
		wegen		Bommel	chem	recht	helm	nungen	Deursede	borg		wijk	dam	dam	nieder-	(Spalte	
1	2	3	4	5	6	7	8	9	10	11	12	13	14	15	16	17	
1	Abfälle von Horn, Häuten	—	—	—	—	—	—	—	—	—	—	—	404	3s	—	407s	
2	Baumwolle, rohe, u. Abfälle	—	—	—	—	—	—	—	—	—	—	—	3 597s	282	—	3 879s	
3	Bier	15	—	—	—	—	629	—	—	—	—	—	9 864	228s	—	10 736s	
4	Blei in Blöcken, Bleiwaren	3	—	—	—	—	37s	—	—	—	—	—	6 228	2 473s	—	8 742	
5	Borke, Loh, Gerbstoffe . . .	—	—	—	—	—	—	—	—	—	—	—	3 432	580s	—	4 012s	
6a	Braunkohlen, rohe	—	—	—	—	—	—	—	—	—	—	—	—	—	—	—	
6b	Braunkohlenbriketts	—	—	—	310	300	—	—	—	—	—	—	205	—	18 005	18 820	
7a	Zement	—	—	—	—	25	112	—	—	—	—	—	108 561s	73 676s	6 925s	189 300s	
7b	Steine, Platten von Zement	—	—	—	—	600	76	—	—	—	—	—	564	8	682	1 930	
8	Chemikalien und Drogen . . .	52s	—	—	—	—	51s	—	—	—	—	—	92 236	22 508	252s	115 100s	
9	Dach-, Stein- u. Teerpappe	1s	—	—	—	—	—	—	—	—	—	—	197s	151	—	350	
10a	Tierischer Dünger	—	—	—	—	700	—	—	—	—	—	—	3 811s	20s	500	5 032	
10b	Thomasmehl	—	—	—	—	4955	338s	—	—	—	—	—	143 579s	4 246s	27 100s	180 220	
10c	Chilesalpeter	—	—	—	—	—	—	—	—	—	—	—	1 560s	174	—	1 734s	
10d	Kalisalze zum Düngen	—	—	—	—	4473	—	—	—	—	—	—	68 401s	26s	10 324s	83 225s	
10e	Phosphorsaurer Kalk	—	—	—	—	—	—	—	—	—	—	—	21s	9	3 457s	3 488	
10f	Andere künstl. Düngemittel	—	—	—	—	—	—	—	—	—	—	—	18 956	7 322	500	26 778	
11a	Roheisen aller Art	—	—	—	—	276s	3s	—	—	—	—	—	116 392	20 764s	25 094s	162 531	
11b	Luppen von Schweißisen . . .	—	—	—	—	—	—	—	—	—	—	—	72 545s	2 325	24 094	98 964s	
11c	Eisen- und Stahlbruch	1s	—	—	—	—	—	—	—	—	—	—	394s	52s	—	448s	
12a	Eisen und Stahl in Stäben	227	—	138s	2162	7068	86s	—	—	—	—	—	206 638	82 470s	36 630	335 420s	
12b	Platten u. Bleche aus Eisen	325s	—	901s	—	1879s	667	—	—	—	—	—	148 662	19 067	34 117	205 619s	
13	Eisenbahnschienen	82s	—	—	42	19s	—	—	—	—	—	—	101 498s	35 194	7 218	144 054s	
14	Eisenbahnschwellen, eiserne	—	—	—	—	371s	—	—	—	—	—	—	10 183s	4 001	734s	15 290s	
15	Eiserne Achsen u. Bandagen	—	—	—	—	41s	—	—	—	—	—	—	7 482	12 113s	7s	19 644s	
16a	Eis. Dampfkessel u. Behälter	4	—	—	—	447	21s	—	—	—	—	—	2 460s	1 078	39s	4 050s	
16b	Maschinen u. Masch.-Teile	16s	—	—	—	76	681	—	—	—	—	—	8 664	3 217	9s	12 664	
17	Eiserne Röhren u. Säulen . . .	—	—	—	—	215	78s	—	—	—	—	—	23 614s	19 162s	4 248s	47 319	
18	Eisen- und Stahlraht	39s	—	—	—	40s	4s	—	—	—	—	—	60 307s	12 733	1 910s	75 035s	
19a	Eisen- und Stahlwaren	163s	—	—	—	141	266s	—	—	—	—	—	22 788	12 353s	30s	35 743	
19b	Uedle Met., Waren daraus	43s	—	—	—	—	5	—	—	—	—	—	10 581s	2 569s	—	13 190s	
20	Eisenerz, außer Schwefelkies	—	—	—	—	—	—	—	—	—	—	—	10 391	2 051s	—	12 442s	
21a	Erde, Kies, Sand, Mergel . . .	83 117	420	—	12 345	1335	800	480	4033	1090	340	7565	92 465	38 529	463 046	705 565	
21b	Ton, Lehm usw.	899s	—	—	—	—	73s	—	—	—	—	—	41 764s	6 939s	20 053	69 730	
21c	Farberden, Graphit	6	—	—	—	—	27s	—	—	—	—	—	4 438	3 498	—	7 969s	
21d	Sonstige Erden, Traß	67s	—	—	40	1164	4	—	—	1452	—	—	9 427s	1 513s	17 428	31 096s	
22a1	Blei-, Kobalt-, Nickelerze . .	—	—	—	—	—	—	—	—	—	—	—	64s	—	—	64s	
22a2	Zinkerze	—	—	—	—	—	—	—	—	—	—	—	5 661s	—	—	5 661s	
22b	Kupfererze, Kupferstein	—	—	—	—	—	—	—	—	—	—	—	3 414	68s	—	3 482s	
22c	Manganerze, Braunstein	—	—	—	—	—	—	—	—	—	—	—	89s	332	—	421s	
22d	Schwefelkies	—	—	—	—	—	—	—	—	—	—	—	—	—	—	—	
22e	Andere Erze	—	—	—	—	—	—	—	—	—	—	—	1 040	18s	—	1 058s	
22f	Schlacken zur Verhüttung	—	—	—	—	—	—	—	—	—	—	—	301	461s	—	762s	
23	Farbhölz., Farbhölzanszüge	—	—	—	—	—	—	—	—	—	—	—	1 247	—	—	1 247	
24	Fische und Schaltiere	—	—	—	—	—	—	—	—	—	—	—	38	0s	9s	48	
25	Flachs, Hanf, Hede, Werg	—	—	—	—	—	—	—	—	—	—	—	147s	1	—	148s	
26	Fleisch, auch Speck	—	—	—	—	—	—	—	—	—	—	—	41s	50s	—	92	
27	Garne und Twiste	107s	—	—	—	—	51s	—	—	—	—	—	6 853s	881	—	7 893s	
28a	Weizen und Spelz	—	—	—	—	—	—	—	—	—	—	—	484	—	—	484	
28b	Roggen	—	—	—	—	—	—	—	—	—	—	—	1	—	—	1	
28c	Hafer	—	—	—	—	—	—	—	—	—	—	—	1 036s	—	—	1 036s	
28d	Gerste	—	—	—	—	—	—	—	—	—	—	—	1 230	96	—	1 326	
28e	Hirse, Buchw., Hülsenfrüchte	—	—	—	—	—	—	—	—	—	—	—	235s	381	—	616s	
28f	Mais (Kukuruz)	—	—	—	—	—	—	—	—	—	—	—	0s	144	—	144s	
28g	Malz	2	—	—	—	—	—	—	—	—	—	—	1 333	867	—	2 202	
28h	Lein- und Ölsamen	—	—	—	—	—	—	—	—	—	—	—	15s	34	—	49s	
28i	Andere Sämereien	0s	—	—	—	—	19	—	—	—	—	—	630s	33	1	684	
29	Glas und Glaswaren	4s	—	—	—	—	15s	—	—	—	—	—	16 724s	4 265s	—	21 010	
30	Häute, Felle, Leder, Pelz . . .	220s	—	—	—	—	79s	—	—	—	—	—	6 560	1 238	—	8 098	
31a	Telegraphenstangen	—	—	—	—	—	—	—	—	—	—	—	1 784s	2 045s	—	3 830	
31b	Eisenbahnschwellen	—	—	—	—	4590	—	—	—	—	—	—	49s	120	—	4 759s	
31c	Grubenholz	—	—	—	—	—	—	—	—	—	—	—	10	—	—	10	
31d	Rundholz zu Zellstoff	—	—	—	—	—	—	—	—	—	—	—	—	—	—	—	
31e1	Europäisches Nutzholz	unbearb. oder in Querricht. bearb. in Längsrichtung beschlagen in Längsrichtung gesägt	—	—	—	—	210	104	—	—	—	3 713	2 312s	1 362s	11 259	18 961	
31e2			—	—	—	—	694s	3835	—	—	—	23 247	2 873	628	6 579	37 856s	
31f1			—	—	—	—	—	—	—	—	—	—	—	4s	—	—	4s
31f2			—	—	—	—	—	—	—	—	—	—	—	—	—	—	—
31g1			—	—	—	—	—	675s	1	—	—	—	—	—	5 272	1 905	510
31g2	—	—	—	—	—	863	44	—	—	—	—	731	1 233s	485s	43	3 766	
31h	Korb- und Floßweiden	67	63s	18	217s	—	—	—	—	—	—	—	44s	—	—	44s	
31i	Brennholz, Reisig, Späne	—	—	—	—	—	—	—	—	—	—	—	15	9	424	448	
31k	Außereurop. Erika, Zedern . . .	—	—	—	—	—	—	—	—	—	—	—	35	—	—	35	
31l	Hölzer (Andere Hölzer)	—	—	—	—	43	—	—	—	—	—	—	152	26s	—	221s	
32	Holzzeugmasse, Strohmasse	101s	—	—	—	—	—	—	—	—	—	—	16 112	1 831s	1 068s	19 113s	
33	Hopfen	28s	—	—	—	—	—	—	—	—	—	—	107	11s	—	147	
34	Jute	—	—	—	—	—	—	—	—	—	—	—	70	0s	—	70s	

Häfen		Zufuhr in Tonnen in den überseeischen Häfen (Rhein-See-Verkehr)										Gesamt-Zufuhr von dem deutschen Rhein her (Spalte 19 u. 29)	Nummer
Belgische Häfen	Zusammen (Spalte 17 u. 18)	Deutsche Häfen						Englische Häfen	Russische und andere Häfen	Zusammen (Spalte 20-25)			
		Bremen	Hamburg	Stettin	Danzig	Königsberg	Andere deutsche Häfen						
18	19	20	21	22	23	24	25	26	27	28	29	30	31
249s	657	—	0s	—	—	—	—	0s	9s	—	10	667	1
7 817	11 696s	25	40s	37	23	11	88s	225	11	310s	546s	12 243	2
1 517	12 253s	—	321s	—	—	—	13	334s	0s	—	335	12 588s	3
4 737s	13 479s	102	643	74	233	342	188s	1 582s	295s	801s	2 679s	16 159	4
1 444s	5 457	36s	16s	—	—	0s	3	56s	1	39	96s	5 553s	5
—	—	—	—	—	—	—	—	—	12	—	12	12	6a
11 350	30 170	—	—	—	—	—	887	887	—	—	887	31 057	6b
140 652	329 952s	—	1s	—	0s	—	—	2	150s	—	152s	330 105	7a
105	2 035	—	270	—	260	1107	636s	2 273s	1171s	205	3 650	5 685	7b
66 077s	181 178	838	3714s	125s	117	84s	245s	5 125	4688s	578s	10 392	191 570	8
117s	527s	4	51	1s	0s	0s	2	59s	20s	5	80s	608	9
2 490	7 522	1	—	—	—	—	—	1	10s	39	50s	7 572s	10a
7 955	188 175	—	—	—	—	1s	2963	2 964s	—	—	2 964s	191 139s	10b
65	1 799s	—	308s	2s	—	—	1	312	1033	0s	1 345s	3 145	10c
1 860	85 085s	—	9s	—	—	—	—	9s	—	—	9s	85 095	10d
29	3 517	—	—	—	—	1	—	1	—	—	1	3 518	10e
30 922	57 700	—	4s	—	—	—	0s	5	1s	0s	11s	57 711s	10f
51 623	214 154	—	2	—	1	28s	350s	382	44s	147	573s	214 727s	11a
13 789s	112 754	—	—	—	3	—	12s	15s	7s	48	71	112 825	11b
320s	769	—	25s	17	27s	—	16	86	12s	5	99	868	11c
252 411s	587 832	37	7498s	252s	1322	1230	6501s	16 841s	7623	6525s	30 990	618 822	12a
40 964	246 583s	2	412s	202s	400s	1271	1739	4 027s	3822s	4394s	12 244s	258 828	12b
263 152	407 206s	—	2525s	196s	595s	1105s	1276	5 699	1169	916	7 784	414 990s	13
29 423s	44 714	—	—	28	70s	44s	21s	164s	1s	6	172	44 886	14
7 934	27 578s	—	6s	6	9	294	223s	539	849	489s	1 877s	29 456	15
867s	4 918	—	2s	7	124s	95s	71	300s	19s	304s	624s	5 542s	16a
5 292s	17 956s	21s	120s	19	509	1133	303s	2 106s	285	1961s	4 353	22 309s	16b
9 050	56 369	25s	502s	382	1115	1328	318	3 671	899s	3220s	7 791	64 160	17
33 421	108 456s	246	1109	424	265	1004s	302s	3 351	3901	1796s	9 048s	117 505	18
13 174	48 917	65	359	1433s	2274	3560	707	8 398s	4475	2264	15 137s	64 054s	19a
3 331	16 530s	29s	841s	107	39	108	208	1 333	607s	752s	2 693	19 223s	19b
16 034	28 476s	—	41s	20s	—	—	—	62	—	—	62	28 538s	20
83 631	789 196	0s	142	—	—	—	5428s	5 571	—	756	6 327	795 523	21a
52 993	122 723	0s	59s	4s	15	14s	765	859	124	218s	1 201s	123 924s	21b
2 632	10 601s	83	318s	27	44	16s	181s	670s	622	294s	1 587	12 188s	21c
9 099s	40 196	3	5s	—	—	5s	0s	14s	13	28s	56	40 252	21d
1 735s	1 800	—	—	—	—	—	0s	0s	14s	—	15	1 815	22a1
—	5 661s	—	1	—	—	—	—	1	—	—	1	5 662s	22a2
6 201s	9 684	—	—	—	—	—	1	1	—	—	1	9 685	22b
33s	455	—	—	9	—	—	36	—	—	—	45	500	22c
4 064s	4 064s	—	—	—	—	—	—	45	—	—	—	4 064s	22d
1s	1 060	—	1s	—	—	—	15	16s	—	—	16s	1 076s	22e
4 383	5 145s	—	38s	—	—	—	—	38s	56	—	94s	5 240	22f
14s	1 261s	—	0s	0s	—	—	—	1	—	—	1	1 262s	23
5	53	—	4s	—	—	—	—	4s	—	—	4s	57s	24
110s	259	8	48	4s	—	0s	41	102	0s	1	103s	362s	25
23	115	—	—	—	—	—	—	—	—	—	—	115	26
389	8 282s	88s	2279	135	120	383s	367s	3 373s	103s	332s	3 809s	12 092	27
1 285s	1 769s	—	—	—	—	—	1	1	—	—	1	1 770s	28a
207	208	—	—	—	—	—	—	1	—	—	1	209	28b
607	1 643s	18	0s	—	—	—	—	18s	—	—	18s	1 662	28c
88	1 414	—	2s	3	1	8	0s	15	—	1	16	1 430	28d
63	679s	0s	39	11s	8	24	4	87	0s	0s	88	767s	28e
456s	601	—	—	—	—	—	—	—	—	—	—	601	28f
873s	3 075s	—	—	—	—	—	—	—	—	—	—	3 075s	28g
203s	253	—	11	—	—	—	6	17	—	1	18	271	28h
27	711	—	38	17s	2s	1s	1s	61	—	8s	69s	780s	28i
14 493	35 503	12s	27	25	127s	538	430	1 160	1571	164	2 895	38 398	29
770	8 868	8s	488s	2s	124s	29s	33	686s	81s	443s	1 211s	10 079s	30
2 159	5 989	—	—	—	—	—	—	—	—	—	—	5 989	31a
3 223	7 982s	—	—	—	—	—	—	—	—	—	—	7 982s	31b
—	10	—	—	—	—	—	—	—	—	—	—	10	31c
—	—	—	—	—	—	—	—	—	—	—	—	—	31d
750	19 711	—	0s	—	—	—	—	0s	2s	3s	6s	19 717s	31e1
360	38 216s	—	—	—	—	—	—	—	—	—	—	38 216s	31e2
58	62s	—	1	—	—	—	—	1	—	—	1	63s	31f1
—	—	—	—	—	—	—	—	—	—	—	—	—	31f2
702	9 065s	—	7s	—	1	0s	3s	12s	12s	2	27	9 092s	31g1
216s	3 982s	—	—	—	—	—	—	—	1	—	1	3 983s	31g2
21s	66	—	—	—	—	—	—	—	—	—	—	66	31h
849	1 297	—	4s	—	—	—	—	4s	—	—	4s	1 301s	31i
2	37	—	2	—	—	—	—	2	—	7	9	46	31k
87s	309	0s	—	—	—	—	—	0s	7s	—	8	317	31l
8 692s	27 806	—	55	—	—	—	—	55	74	5	134	27 940	32
91s	238s	—	0s	—	—	—	—	2	—	—	2	240s	33
3s	74	—	—	—	—	10	—	10	—	—	10	84	34

Nummer	Güterverzeichnis	Zufuhr in Tonnen in den niederländischen und belgischen																					
		Niederländische Häfen																					
		Nijm- wegen	Tiel	Zalt- Bommel	Gorin- chem	Dord- recht	Arn- heim	Wage- ningen	Wijk bij Duurstede	Culem- borg	Vianen	Vrees- wijk	Rotter- dam	Amster- dam	Andere nieder- ländische Häfen	Zusammen (Spalte 3-16)							
3	4	5	6	7	8	9	10	11	12	13	14	15	16	17									
35	Kaffee, Kakao, Tee	0s	—	—	—	—	1	—	—	—	—	1 583	1 136s	—	2 721								
36	Kalk, gebrannter	—	—	—	—	—	—	—	—	—	—	2 562	823s	—	3 385s								
37	Kartoffeln	—	—	—	—	—	2	—	—	—	—	29 604	1 230s	278s	31 115								
38	Knochen	—	—	—	—	—	—	—	—	—	—	967	152s	—	1 119s								
39	Knochenkohle	—	—	—	—	—	—	—	—	—	—	140s	12s	—	153								
40	Lampen	—	—	—	—	—	—	—	—	—	—	17 875s	637s	—	18 513								
41a	Weizenmehl	—	—	—	—	—	—	—	—	—	—	12 624s	9 578s	1 730	23 933								
41b	Roggenmehl	—	—	—	—	—	—	—	—	—	—	72s	6	—	78s								
41c	Kleie	—	—	—	—	—	—	—	—	—	—	2 394s	628s	—	3 023								
41d	Andere Müllereierzeugnisse	0s	—	—	—	—	1s	—	—	—	—	5 274	1 555	—	6 829s								
42a	Obst und Beeren	—	—	—	—	—	—	—	—	—	—	1 719	571	—	2 291s								
42b	Weintrauben	—	—	—	—	—	—	—	—	—	—	—	—	—	—								
42c	Küchengewächse, Gemüse	—	—	—	—	—	—	—	—	—	—	1 705s	177	—	1 883s								
42d	Pflanzen	—	—	—	—	—	—	—	—	—	—	102	—	—	102s								
43	Öle, Fette, Tran und Talg	51s	41s	—	—	4 473	—	—	—	—	—	28 971	1 044	—	34 581s								
44	Ölkuchen, Ölkuchenmehl .	—	—	—	—	—	—	—	—	—	—	6 708s	1 585	8 008s	16 302								
45	Papier und Pappe	757	—	—	—	—	—	—	—	—	—	50 453	14 787	—	66 209								
46a	Erdöl u. andere Mineralöle	—	—	—	—	—	—	—	—	—	—	441	177	183s	802								
46b	Steinkohlenteeröle, Naphtal.	0s	—	—	—	4 450	—	—	—	—	—	3 567	64 850s	206	73 075s								
47	Reis, Reismehl, Reiskleie .	—	—	—	—	—	—	—	—	—	—	395s	28s	—	424								
48	Röhren von Ton u. Zement	—	—	—	—	106s	—	—	—	—	—	21s	159	318s	676								
49	Rüben, Zucker-, Futterrüben	—	—	—	2 587s	—	1 996	—	—	—	—	—	—	10 626	15 209s								
50	Rübensirup, Melasse	—	—	—	—	—	—	—	—	—	—	156	96	—	252								
51	Salpetersäure, Salzsäure . . .	—	—	—	—	—	—	—	—	—	—	1s	14	—	15s								
52a	Salz (Koch-, Speise-, Viehs.)	—	—	—	—	1 506s	—	—	—	—	—	17 045	32	27 766s	46 350								
52b	Bitter- und Glaubersalz . . .	—	—	—	—	—	—	—	—	—	—	2 070	726	1 860	4 658s								
53	Schiefer u. Schieferwaren	—	—	—	—	—	—	—	—	—	—	713s	517	—	1 232s								
54	Schwefelsäure	—	—	—	—	—	—	—	—	—	—	304	21	3 566	3 891								
55a	Soda, rohe, kalzinierte	—	—	—	—	—	—	—	—	—	—	4 748s	7 420	650	12 820s								
55b	Soda, kaustische	0s	—	—	—	—	—	—	—	—	—	2	—	—	—								
56	Weingeist, Branntwein, Essig	0s	—	—	—	—	—	—	—	—	—	567	157s	—	725								
57	Stärke, Traubenzucker	—	—	—	—	—	—	—	—	—	—	517s	298	—	816								
58a	Alabaster, Marmor, Serpent.	—	—	—	—	—	—	—	—	—	—	614s	260s	—	875								
58b	Andere Steine, bearbeitet . . .	1	—	—	—	—	—	—	—	—	—	21s	80s	—	102								
59a	Gebrannte Mauersteine	0s	—	—	—	—	—	—	—	—	—	1 055	2 214s	—	3 270s								
59b	Bau-, Bruch- u. Werksteine . .	2 033	2 198	1345	6 187	1 813	—	—	—	—	—	19 449	7 705	6 676	34 331s								
59c	Pflastersteine aller Art	2 102s	858	—	42	6 061	665	715	—	—	—	16 969	7 348s	217 098	266 171s								
59d	Polier-, Schleif-, Wetzsteine	5s	—	—	—	—	—	—	—	—	—	2 015	11 180s	121 164	266 670								
60a	Steinkohlen	33 825	13 172s	1895	34 794	54 509s	33 206s	7257	3105s	6 591	1628	4 969	4 316 375	371 792s	1 595 516	6 478 636s							
60b	Steinkohlenbriketts	—	5	65	955	592	—	—	—	—	—	90	365 222	2 779	50 029	420 482							
60c	Steinkohlenkoks	—	—	—	30	1 083	—	—	—	—	—	—	234 847	1 772	30 752s	268 484s							
61	Tabak, roh, Tabakrippen	2	—	—	—	—	—	—	—	—	—	—	1 878s	121	—	2 006							
62	Teer, Pech, Harz	7	—	—	—	—	—	—	—	—	—	—	6 271s	2 553	3 545	12 381							
63	Tonwar., Porzellan, Steingut	181	—	—	—	—	—	—	—	—	—	—	18 297s	4 273	381	23 168							
64a	Torf, Torfstreu, Torfkohlen	—	—	—	—	—	—	—	—	—	—	—	69s	—	—	69s							
64b	Holzkohlen	—	—	—	—	—	—	—	—	—	—	—	349	14s	—	363s							
65	Wein	30	—	—	—	—	—	—	—	—	—	—	19 666s	3 384	—	23 217							
66	Wolle	1s	—	—	—	—	—	—	—	—	—	—	842s	1 253	—	2 098s							
67	Zink, Zinkbrocken	—	—	—	—	—	—	—	—	—	—	—	4 481	664s	—	5 146							
68a	Zucker, roh	—	—	—	—	—	—	—	—	—	—	—	30	5s	—	35s							
68b	Verbrauchszucker	—	—	—	—	—	—	—	—	—	—	—	517	119	—	710							
69	Stückgüter (Sammelgüter)	266s	—	—	—	—	—	—	—	—	—	—	2 660	353	—	3 693							
70a	Umschließungen, gebraucht.	22	—	—	—	—	1	—	—	—	—	—	5 429	1 435s	626	7 543							
70b	Farben	281	—	—	—	—	—	—	—	—	—	—	66 403s	11 818s	—	78 676s							
70c	Holzwaren und Möbel	66	—	—	—	—	—	—	—	—	—	—	6 222s	1 616s	—	7 949							
70d	Heu und Stroh	—	—	—	—	—	—	—	—	—	—	—	—	0s	—	0s							
70e	Sonstige Güter	548s	—	—	—	—	0s	647s	—	—	—	—	65 347s	12 276	475s	79 295s							
Summe der Güter-Zufuhr		125 781s	16 758s	4363	59 712	106 020	46 124s	8452	8189	11 734	2495s	50 076	7 024 259	975 089s	2 805 430s	11 244 485							
Darunter Floßverkehr:																							
Harte Stämme		—	—	—	—	—	—	—	—	—	—	—	—	—	—	3713	—	—	243s	3 956s			
Harte Schnittware		—	—	—	—	—	—	—	—	—	—	—	—	—	—	—	—	—	6s	6s			
Harte Brennholzscheite		—	—	—	—	—	—	—	—	—	—	—	—	—	—	—	—	—	—	—			
Weiche Stämme		—	—	—	—	694s	3835	—	—	—	—	—	—	—	—	23 247	2 361	—	6 379	36 516s			
Weiche Schnittware		—	—	—	—	3	44	—	—	—	—	—	—	—	—	731	8s	—	43	829s			
Weiche Brennholzscheite		—	—	—	—	—	—	—	—	—	—	—	—	—	—	—	—	—	—	—			
Summe des Floßholzes		—		—		697s		3879		—		—		—		27 691		2 369s		6 672		41 309	
Vieh:																							
72	Pferde, Esel, Maultiere	—	—	—	—	—	—	—	—	—	—	—	—	—	—	—	—	—	—	—	—	—	
73	Rindvieh (auch Kälber)	—	—	—	—	—	—	—	—	—	—	—	—	—	—	—	—	—	—	—	—	—	
74	Schafe (auch Lämmer)	—	—	—	—	—	—	—	—	—	—	—	—	—	—	—	—	—	—	—	—	—	
75	Schweine (auch Ferkel)	—	—	—	—	—	—	—	—	—	—	—	—	—	—	—	—	—	—	—	—	—	
76	Geflügel u. sonstig. Vieh	—	—	—	—	—	—	—	—	—	—	—	—	—	—	—	—	—	—	—	—	—	

Häfen		Zufuhr in Tonnen in den überseeischen Häfen (Rhein-See-Verkehr)											Gesamt-Zufuhr	
Belgische Häfen	Zusammen (Spalte 17 u. 18)	Deutsche Häfen							Englische Häfen	Russische und andere Häfen	Zusammen (Spalte 26-28)	von dem deutschen Rhein her (Spalte 19 u. 29)	Nummer	
		Bremen	Hamburg	Stettin	Danzig	Königsberg	Andere deutsche Häfen	Zusammen (Spalte 20-25)						
18	19	20	21	22	23	24	25	26	27	28	29	30	31	
33s	2 754s	12	371	—	81s	367s	391	1 223	164s	111s	1 499	4 253s	35	
1 490s	4 876	2	4s	15	1	—	0s	23	14	54	91	4 967	36	
745s	31 860s	—	1	—	—	—	—	1	904	—	905	32 765s	37	
92	1 211s	—	162	96s	11	1s	5s	276s	38	41s	356	1 567s	38	
25	178	1s	1	—	2	—	—	4s	1s	—	6	184	39	
6 555	25 068	—	41	1	—	—	12s	54s	63s	4s	122s	25 190s	40	
133s	24 066s	12s	3 844s	26	147s	20	82s	4 133	124	3 800s	8 057s	32 124	41 a	
100	178s	—	32s	0s	—	26s	—	59s	—	—	59s	238	41 b	
1 230s	4 253s	3	—	—	3s	—	—	6s	—	—	6s	4 260	41 c	
1 569s	8 399	15	437s	153	81	45s	40	772	—	27	799	9 198	41 d	
73s	2 365	1s	18s	49	1	1	9s	80	25s	1s	107	2 472	42 a	
—	—	—	—	—	—	—	—	—	—	—	—	—	42 b	
173s	2 057	21s	160	98s	63s	143s	143	630	—	26	656	2 713	42 c	
—	102s	—	1s	—	—	—	—	1s	—	0s	2	104s	42 d	
2 708s	37 290	614s	4 944s	2 098s	435	843s	445s	9 381s	30s	143s	9 555s	46 845s	43	
5 438	21 740	9s	46s	0s	1 605	210s	1 105	2 977	3 413	5 341s	11 731s	33 471s	44	
14 652s	80 861s	610	10 841s	214s	349	472	702s	13 189s	5 015s	824	19 029	99 890s	45	
478s	1 280s	10s	265s	36	22	0s	19	353s	0s	122	476	1 756s	46 a	
2 467	75 542s	—	19	2s	3s	57	0s	82s	10	175	267s	75 810	46 b	
—	424	—	—	—	—	—	—	—	—	—	—	424	47	
—	676	—	—	—	—	—	—	—	—	—	—	676	48	
—	15 209s	—	—	—	—	—	—	—	—	—	—	15 209s	49	
0s	252s	3	42	35	32	7	10s	129s	1s	1s	132s	385	50	
4s	20	—	—	—	—	—	—	—	—	—	—	20	51	
57 028	103 378	—	28s	18s	—	—	14s	61s	—	1s	63	103 441	52 a	
662s	5 321	—	113	—	—	—	—	113	25	152	290	5 611	52 b	
628s	1 861	4	—	12s	9s	4s	3	33s	6s	32s	72s	1 933s	53	
3 557s	7 448s	—	—	—	—	—	—	—	—	—	—	7 448s	54	
23 201s	36 022	62s	1 425	470	292	151s	257	2 658	—	39	2 697	38 719	55 a	
184s	909s	98s	5 819s	140s	39s	24	123	6 245	—	79	6 324	7 233s	55 b	
44	860	29s	427s	192s	40s	38	75s	803s	11s	9s	824s	1 684s	56	
16	891	1s	22	17s	—	41	3s	85s	1	2	88s	979s	57	
—	102	—	—	—	—	—	—	—	1	200s	201s	303s	58 a	
416	3 686s	—	—	—	0s	—	—	0s	—	2s	3	3 689s	58 b	
27 529	61 860s	3	297s	0s	149s	333	3 564s	4 348	53s	3 327	7 728s	69 589	59 a	
7 653s	275 825	—	—	—	—	—	750s	750s	—	5	755s	274 580s	59 b	
3 583	270 253	—	659	—	30	15	1 439	2 143	—	140	2 283	272 536	59 c	
28 139s	109 351	10	144	1	28s	17s	434	635	447	1 523	2 605	111 956	59 d	
4 319 811s	10 798 448	—	8 516	—	—	146s	117s	8 780	—	2 462s	11 242s	10 809 690s	60 a	
211 396	631 878	—	300	—	—	—	112s	412s	234	430s	1 077	632 955	60 b	
65 763s	334 248	—	—	—	—	1 085	5 045	6 130	30	6 995	13 155	347 403	60 c	
236s	2 242s	11s	50	23s	236	—	68	389	—	11	400	2 642s	61	
75 788s	88 169s	10	63	4	1	7	3s	88s	57	9s	155	88 324s	62	
12 549s	35 717s	2s	308s	14	13s	23s	39s	401s	285s	90	777	36 494s	63	
—	69s	—	—	—	—	—	—	—	—	—	—	69s	64 a	
—	363s	—	—	—	—	—	—	—	260s	23s	284	647s	64 b	
759s	23 976s	620	1 855	595	570s	686s	1 009s	5 336s	38	267	5 641s	29 618	65	
1 511s	3 610	—	12s	—	—	0s	5	18	10	19s	47s	3 657s	66	
1 922	7 068	7	48	4	23s	10s	17	110	610	226s	946s	8 014s	67	
—	35s	1	17	3	—	—	1	22	273	—	295	330s	68 a	
396s	1 106s	5s	77s	18s	3s	30	80	215	56	—	271	1 377s	68 b	
320	4 013	21s	95	59	47s	65s	50s	339	65s	109s	514	4 527	69	
2 172	9 715	3	126s	7s	4	21	18	180	145s	4s	330	10 045	70 a	
39 611	118 287s	2414	6 731	1 235	261	111	664	11 416	4 070	1 648s	17 134s	135 422	70 b	
2 106s	10 055s	7	63s	2s	9	11s	13	106s	206s	752s	1 065s	11 121	70 c	
—	0s	—	—	—	—	—	—	—	—	—	—	0s	70 d	
35 649	114 944s	1732s	5 494s	3 519s	2 075	2 401s	3 017	18 240	5 142	1 090s	24 472s	139 417	70 e	
6 180 452	17 424 937	8017	76 332s	12 741	14 506	21 240	44 253s	177 090	55 641s	57 401s	290 133	17 715 070		
—	3 956s	—	—	—	—	—	—	—	—	—	—	3 956s		
—	6s	—	—	—	—	—	—	—	—	—	—	6s		
—	36 516s	—	—	—	—	—	—	—	—	—	—	36 516s		
—	829s	—	—	—	—	—	—	—	—	—	—	829s		
—	41 309	—	—	—	—	—	—	—	—	—	—	41 309		
—	—	—	—	—	—	—	—	—	—	—	—	—	72	
—	—	—	—	—	—	—	—	—	—	—	—	—	73	
—	—	—	—	—	—	—	—	—	—	—	—	—	74	
—	—	—	—	—	—	—	—	—	—	—	—	—	75	
—	—	—	—	—	—	—	—	—	—	—	—	—	76	

III^c.

Übersicht

der

Durchfuhr in Schiffen und Flößen vom Rhein her nach den Nebenflüssen

und zwar nach

dem Ill-Rhein-Kanal (Schleuse 88 bei Straßburg), dem Neckar (Mannheim),
dem Frankenthaler Kanal (Frankenthal), dem Main (Schleuse zu Kostheim),
der Lahn (Schleuse zu Niederlahnstein), der Mosel (Fähre bei Güls) und
dem Spoy-Kanal (Keeken)

im Jahr 1913.

Nummer	Güterverzeichnis	Durchfuhr in Tonnen von dem Rhein her							Gesamt-Durchfuhr von dem Rhein her						
		Ill-Rhein-Kanal	Neckar	Franken-thaler Kanal	Main	Lahn	Mosel	Spoy-Kanal							
		Schleuse 88 bei Straßburg	Mannheim	Franken-thal	Schleuse zu Kostheim	Schleuse zu Niederlahnstein	Fähre bei Güls	Durch-gangsstelle zu Keeken							
1	Abfälle von Horn, Häuten	—	—	—	—	—	—	—							
2	Baumwolle, rohe, u. Abfälle	—	—	—	—	—	—	—							
3	Bier	—	—	—	—	—	—	—							
4	Blei in Blöcken, Bleiwaren	—	—	—	18	—	—	18							
5	Borke, Lohe, Gerbstoffe .	—	—	—	1 436	—	—	2 363							
6a	Braunkohlen, rohe	—	—	—	—	—	927	—							
6b	Braunkohlenbriketts	—	—	—	37 939	—	—	37 939							
7a	Zement	—	—	—	563	—	2 530	3 093							
7b	Steine, Platten von Zement	—	—	—	2 885	—	—	2 885							
8	Chemikalien und Drogen .	1	—	—	2 653	—	—	2 654							
9	Dach-, Stein- u. Teerpappe	—	—	—	—	—	—	—							
10a	Tierischer Dünger	—	—	—	1 894	—	—	1 894							
10b	Thomasmehl	—	—	—	—	—	—	—							
10c	Chilesalpeter	—	—	—	21 342	—	—	21 342							
10d	Kalisalze zum Düngen . . .	—	—	—	—	—	—	—							
10e	Phosphorsaurer Kalk	—	—	—	5 586	—	—	5 586							
10f	Andere künstl. Düngemittel	—	—	—	10	—	—	10							
11a	Roheisen aller Art	—	—	—	27 321	—	—	27 321							
11b	Luppen von Schweißisen . .	—	—	—	—	—	—	—							
11c	Eisen- und Stahlbruch . . .	—	—	—	4 277	—	—	4 277							
12a	Eisen- und Stahl in Stäben	—	—	60	441	—	—	501							
12b	Platten u. Bleche aus Eisen	—	—	—	470	—	—	470							
13	Eisenbahnschienen	—	—	—	2 435	—	—	2 435							
14	Eisenbahnschwellen, eiserne	—	—	—	—	—	10	10							
15	Eiserne Achsen u. Bandagen	—	—	—	6 312	—	—	6 312							
16a	Eis. Dampfkessel u. Behälter	—	—	—	—	—	14	14							
16b	Maschinen u. Masch.-Teile	—	—	—	16	—	11	27							
17	Eiserne Röhren u. Säulen . .	—	—	—	3 586	—	—	3 586							
18	Eisen- und Stahldraht	—	—	—	—	943	—	943							
19a	Eisen- und Stahlwaren	—	—	—	4	—	—	4							
19b	Unedle Met., Waren daraus	—	—	—	—	—	—	—							
20	Eisenerz, außer Schwefelkies	—	—	—	1 637	—	—	1 637							
21a	Erde, Kies, Sand, Mergel . .	2618	9196	22 272	241 021	5382	4 274	284 763							
21b	Ton, Lehm usw.	—	—	—	309	—	—	309							
21c	Farberden, Graphit	—	—	—	20	—	—	20							
21d	Sonstige Erden, Traß	—	—	397	375	—	48	820							
22a	Blei-, Kobalt-, Nickelerze . .	—	—	—	—	—	—	—							
22a ¹	Zinkerze	—	—	—	—	—	—	—							
22b	Kupfererze, Kupferstein . . .	—	—	—	—	—	—	—							
22c	Manganerze, Braunstein . . .	—	—	—	149	—	—	149							
22d	Schwefelkies	—	—	—	98 402	—	—	98 402							
22e	Andere Erze	—	—	—	—	—	—	—							
22f	Schlacken zur Verhüttung	—	—	—	—	—	—	—							
23	Farbhölz., Farbholzauszüge	—	—	—	—	—	—	—							
24	Fische und Schalthiere	—	—	—	—	—	89	89							
25	Flachs, Hanf, Hede, Werg . . .	—	—	—	—	—	—	—							
26	Fleisch, auch Speck	—	—	—	—	—	—	—							
27	Garne und Twiste	—	—	—	—	—	—	—							
28a	Weizen und Spelz	100	—	—	75 143	—	652	75 895							
28b	Roggen	—	—	—	3 186	—	331	3 517							
28c	Hafer	170	—	—	8 254	—	1 121	9 545							
28d	Gerste	—	—	—	10 415	—	5 112	15 527							
28e	Hirse, Buchw., Hülsenfrüchte	—	—	—	1 400	—	60	1 460							
28f	Mais (Kukuruz)	110	—	—	14 518	—	2 896	17 524							
28g	Malz	—	—	—	20	—	—	20							
28h	Lein- und Ölsamen	—	—	—	4 075	—	22 336	26 411							
28i	Andere Sämereien	—	—	—	—	—	—	—							
29	Glas und Glaswaren	—	—	—	—	—	—	—							
30	Häute, Felle, Leder, Pelz . . .	—	—	—	—	—	777	777							
31a	Telegraphenstangen	—	—	—	120	—	—	120							
31b	Eisenbahnschwellen	—	—	—	—	—	—	—							
31c	Grubenholz	—	—	—	—	—	—	—							
31d	Rundholz zu Zellstoff	—	—	—	79 034	—	—	79 034							
31e ¹	Europäisches Holz Nutzholz	—	—	—	—	—	—	—							
31e ²									unbearb. oder in hart	—	—	—	1 936	1 936	
31f ¹									Querricht.bearb. (weich	468	—	391	—	2 590	3 449
31f ²									in Längsrichtung (hart	—	—	—	—	—	—
31f ³									beschlagen (weich	—	—	—	—	—	—
31g ¹									in Längsrichtung (hart	—	—	—	159	—	—
31g ²	gesägt (weich	—	—	—	80	—	2 355	2 435							
31h	Korb- und Floßweiden	—	—	—	45	—	—	45							
31i	Brennholz, Reisig, Späne . . .	—	—	—	—	—	—	—							
31k	Außereurop. (Erika, Zedern	—	—	—	6 412	—	—	6 412							
31l	Hölzer (Andere Hölzer	—	—	—	485	—	35	520							
32	Holzzeugmasse, Strohmasse	—	—	—	—	—	—	—							
33	Hopfen	—	—	—	—	—	—	—							
34	Jute	—	—	—	—	—	—	—							

Nummer	Güterverzeichnis	Durchfuhr in Tonnen von dem Rhein her						Gesamt-Durchfuhr von dem Rhein her	
		Ill-Rhein-Kanal	Neckar	Franken-thaler Kanal	Main	Lahn	Mosel		Spoyn-Kanal
		Schleuse 88 bei Straßburg	Mannheim	Franken-thal	Schleuse zu Kostheim	Schleuse zu Niederlahnstein	Fähre bei Güls		Durch-gangsstelle zu Keeken
35	Kaffee, Kakao, Tee	—	—	—	505	—	—	18	523
36	Kalk, gebrannter	—	—	—	—	—	—	—	—
37	Kartoffeln	—	—	—	—	—	—	700	700
38	Knochen	—	—	—	20	—	—	—	20
39	Knochenkohle	—	—	—	—	—	—	—	—
40	Lumpen	—	—	—	—	—	—	—	—
41 a	Weizenmehl	190	—	—	71 339	—	—	24	71 553
41 b	Roggenmehl	452	—	—	5 872	—	—	—	6 324
41 c	Kleie	—	—	—	226	—	—	25	251
41 d	Andere Müllereierzeugnisse	—	—	—	240	—	—	95	335
42 a	Obst und Beeren	—	—	—	11	—	—	32	43
42 b	Weintrauben	—	—	—	—	—	—	—	—
42 c	Küchengewächse, Gemüse	—	—	—	—	—	—	—	—
42 d	Pflanzen	—	—	—	—	—	—	—	—
43	Öle, Fette, Tran und Talg	4	—	—	596	—	—	11 194	11 794
44	Ölkuchen, Ölkuchenmehl .	—	—	—	558	—	—	7 570	8 128
45	Papier und Pappe	—	—	—	450	—	—	—	450
46 a	Erdöl u. andere Mineralöle	—	—	—	16 697	—	—	15	16 712
46 b	Steinkohlenteeröle, Naphtal.	—	—	—	6 696	—	—	—	6 696
47	Reis, Reismehl, Reiskleie .	—	—	—	258	—	—	52	310
48	Röhren von Ton u. Zement	—	—	—	1 110	—	—	—	1 110
49	Rüben, Zucker-, Futterrüben	—	—	125	—	—	—	—	125
50	Rübensirup, Melasse . . .	—	—	—	94	—	—	—	94
51	Salpetersäure, Salzsäure .	—	—	—	—	—	—	—	—
52 a	Salz (Koch-, Speise-, Viehs.)	—	—	—	—	—	—	695	695
52 b	Bitter- und Glaubersalz .	—	—	—	—	—	—	—	—
53	Schiefer u. Schieferwaren	—	—	—	—	—	—	—	—
54	Schwefelsäure	—	—	—	—	—	—	37	37
55 a	Soda, rohe, kalzinierte . .	—	—	—	—	—	—	—	—
55 b	Soda, kaustische	—	—	—	—	—	—	—	—
56	Weingeist, Branntwein, Essig	—	—	—	23	—	—	—	23
57	Stärke, Traubenzucker . .	—	—	—	12	—	—	—	12
58 a	Alabaster, Marmor, Serpent.	—	—	—	—	—	—	—	—
58 b	Andere Steine, bearbeitet .	—	—	—	30	—	—	—	30
59 a	Gebrannte Mauersteine . .	—	830	9 360	44 126	—	—	24	54 340
59 b	Bau-, Bruch- u. Werksteine	—	—	320	1 852	—	—	600	2 772
59 c	Pflastersteine aller Art . .	—	—	—	21 876	—	—	896	22 772
59 d	Polier-, Schleif-, Wetzsteine	—	—	—	5 669	—	—	—	5 669
60 a	Steinkohlen	—	21 835	—	1 406 040	877	—	914	1 429 666
60 b	Steinkohlenbriketts	—	—	—	3 389	—	—	—	3 389
60 c	Steinkohlenkoks	—	—	—	124 741	—	—	—	124 741
61	Tabak, roh, Tabakrippen .	—	—	—	—	—	—	138	138
62	Teer, Pech, Harz	—	—	—	1 733	—	—	—	1 733
63	Tonwar., Porzellan, Steingut	—	—	—	—	—	—	—	—
64 a	Torf, Torfstreu, Torfkohlen	—	—	—	—	—	—	376	376
64 b	Holzkohlen	—	—	—	—	—	—	—	—
65	Wein	—	—	—	955	—	70	—	1 025
66	Wolle	—	—	—	—	—	—	—	—
67	Zink, Zinkbrocken	—	—	—	1 295	—	—	—	1 295
68 a	Zucker, roh	—	—	—	—	—	450	—	450
68 b	Verbrauchszucker	4004	103	—	11 072	—	—	11	15 190
69	Stückgüter (Sammelgüter)	—	—	—	285 990	—	—	—	285 990
70 a	Umschließungen, gebraucht.	—	—	—	108	—	—	330	438
70 b	Farben	—	—	—	215	—	—	—	215
70 c	Holzwaren und Möbel . . .	—	—	—	42	—	—	—	42
70 d	Heu und Stroh	—	—	—	—	—	—	35	35
70 e	Sonstige Güter	—	—	—	3 074	—	—	1 695	4 769
Summe der Güter-Durchfuhr		7650	32 432	32 534	2 681 752	7202	520	73 580	2 835 670
Darunter Floßverkehr:									
Harte Stämme		—	—	—	—	—	—	—	—
Harte Schnittware		—	—	—	—	—	—	—	—
Harte Brennholzscheite . .		—	—	—	—	—	—	—	—
Weiche Stämme		—	—	—	—	—	—	2 590	2 590
Weiche Schnittware		—	—	—	—	—	—	—	—
Weiche Brennholzscheite . .		—	—	—	—	—	—	—	—
Summe des Floßholzes		—	—	—	—	—	—	2 590	2 590
Vieh:									
72	Pferde, Esel, Maultiere	—	—	—	—	—	—	—	—
73	Rindvieh (auch Kälber)	—	—	—	—	—	—	—	—
74	Schafe (auch Lämmer)	—	—	—	—	—	—	—	—
75	Schweine (auch Ferkel)	—	—	—	—	—	—	—	—
76	Geflügel u. sonstig. Vieh	—	—	—	—	—	—	—	—

IV^a.

Übersicht

der

Abfuhr in Schiffen und Flößen in den deutschen Rheinhäfen

Straßburg, Kehl, Lauterburg, Karlsruhe, Speyer, Mannheim mit Rheinau¹⁾,
Ludwigshafen, Worms, Gernsheim, Nierstein, Weisenau, Gustavsburg, Mainz,
Biebrich, Schierstein, Budenheim, Bingen, Oberlahnstein, Coblenz, Beuel, Bonn,
Wesseling, Cöln, Mülheim, Leverkusen, Reisholz, Neuß, Düsseldorf, Crefeld,
Uerdingen, Rheinhausen, Duisburg, Homberg, Alsum mit Schwelgern, Walsum,
Rheinberg und Wesel

im Jahr 1913.

¹⁾ Rheinau wurde Mannheim am 1. Januar 1913 eingemeindet.

Nummer	Güterverzeichnis	1		2		3		4		5	
		Straßburg		Kehl		Lauterburg		Karlsruhe		Speyer	
		Berg	Tal	Berg	Tal	Berg	Tal	Berg	Tal	Berg	Tal
Abfuhr in Tonnen in den deutschen Rheinhäfen											
1	Abfälle von Horn, Häuten	—	3	—	—	—	—	—	23	—	—
2	Baumwolle, rohe, u. Abfälle	—	117	—	5	—	—	—	—	—	—
3	Bier	—	—	—	—	—	—	—	299s	—	—
4	Blei in Blöcken, Bleiwaren	1127s	169s	21s	478s	—	—	—	143	—	—
5	Borke, Lohe, Gerbstoffe	274	44s	—	10s	—	—	—	20	—	—
6a	Braunkohlen, rohe	—	—	—	—	—	—	—	—	—	—
6b	Braunkohlenbriketts	—	—	—	—	—	—	—	—	—	—
7a	Zement	—	1 449s	—	3 140	—	—	—	—	—	—
7b	Steine, Platten von Zement	—	—	—	—	—	—	—	161s	—	1643
8	Chemikalien und Drogen	201	4 140	—	617	—	—	—	1 883s	—	—
9	Dach-, Stein- u. Teerpappe	—	—	—	—	—	—	—	—	—	—
10a	Tierischer Dünger	—	148s	—	150	—	—	—	1	—	—
10b	Thomasmehl	—	—	—	—	—	—	—	—	—	—
10c	Chilesalpeter	—	—	—	—	—	—	—	—	—	—
10d	Kalisalze zum Düngen	—	71 182	—	—	—	—	—	—	—	—
10e	Phosphorsaurer Kalk	5484	—	—	—	—	—	—	—	—	—
10f	Andere künstl. Düngemittel	—	—	—	—	—	—	—	—	—	—
11a	Roheisen aller Art	1630	1 179s	—	—	—	—	—	—	—	—
11b	Luppen von Schweißisen	180	86 360	—	—	—	—	—	—	—	—
11c	Eisen- und Stahlbruch	—	10 559	—	775s	—	—	—	7 049	—	—
12a	Eisen und Stahl in Stäben	—	126	—	53s	—	—	—	723s	—	—
12b	Platten u. Bleche aus Eisen	—	827	—	—	—	—	—	16s	—	—
13	Eisenbahnschienen	—	272	—	—	—	—	—	—	—	—
14	Eisenbahnschwellen, eiserne	—	12	—	—	—	—	—	—	—	—
15	Eiserne Achsen u. Bandagen	223s	140	—	1s	—	—	—	—	—	—
16a	Eis. Dampfkessel u. Behälter	—	1s	—	—	—	—	—	21s	—	—
16b	Maschinen u. Masch.-Teile	15s	167	—	121	—	—	8	903s	—	—
17	Eiserne Röhren u. Säulen	—	520	—	—	—	—	—	8s	—	—
18	Eisen- und Stahldraht	—	17	—	—	—	—	—	67s	—	—
19a	Eisen- und Stahlwaren	9	485s	—	21	—	—	0s	411	—	—
19b	Unedle Met., Waren daraus	3	2 045s	—	684	—	—	—	168	—	—
20	Eisenerz, außer Schwefelkies	—	6 430	—	—	—	—	—	—	—	—
21a	Erde, Kies, Sand, Mergel	—	11	—	18s	—	—	—	1 000	—	—
21b	Ton, Lehm usw.	—	—	—	—	—	—	—	—	—	720
21c	Farberden, Graphit	0s	1 226s	—	124s	—	—	—	—	—	—
21d	Sonstige Erden, Traß	360s	468	—	—	—	—	—	—	—	—
22a1	Blei-, Kobalt-, Nickelerze	—	—	—	366	—	—	—	—	—	—
22a2	Zinkerze	—	—	—	2 882	—	—	—	—	—	—
22b	Kupfererze, Kupferstein	—	—	—	—	—	—	—	—	—	—
22c	Manganerze, Braunstein	—	—	—	—	—	—	—	—	—	—
22d	Schwefelkies	—	751s	—	645	—	—	—	—	—	—
22e	Andere Erze	430	699	—	—	—	—	—	—	—	—
22f	Schlacken zur Verhüttung	—	546	—	—	—	—	—	—	—	—
23	Farbhölz., Farbholzauszüge	117s	—	—	—	—	—	—	4s	—	—
24	Fische und Schattiere	—	4	—	—	—	—	—	—	—	—
25	Flachs, Hanf, Hede, Werg	21s	48s	—	6s	—	—	—	16	—	—
26	Fleisch, auch Speck	18s	7 624	—	—	—	—	—	—	—	—
27	Garne und Twiste	20s	19	—	634	—	—	14	15s	—	—
28a	Weizen und Spelz	599s	209	50	3s	—	—	—	—	—	—
28b	Roggen	—	—	—	—	—	—	—	—	—	—
28c	Hafer	—	44	120	191s	—	—	26	—	—	—
28d	Gerste	—	1 892s	—	—	—	—	55	56s	—	—
28e	Hirse, Buchw., Hülsenfrüchte	20	116	—	—	—	—	—	—	—	—
28f	Mais (Kukuruz)	—	26	—	—	—	—	—	—	—	—
28g	Malz	—	4	—	—	—	—	—	461s	—	—
28h	Lein- und Ölsamen	31s	5	—	—	—	—	—	1s	—	—
28i	Andere Sämereien	17s	40	—	—	—	—	—	1s	—	—
29	Glas und Glaswaren	—	140	—	3	—	—	—	55s	—	—
30	Häute, Felle, Leder, Pelz	100s	315s	—	44s	—	—	—	75	—	—
31a	Telegraphenstangen	—	240	—	2 523	—	—	—	5 615	—	—
31b	Eisenbahnschwellen	—	2 941	—	—	—	—	—	—	—	5020
31c	Grubenholz	—	—	—	—	1050	—	—	—	—	—
31d	Rundholz zu Zellstoff	—	—	—	411s	—	—	—	—	—	—
31e1	unbearb. oder in hart	—	112s	—	14	—	—	—	—	—	1278
31e2	Querricht. bearb. weich	—	—	—	—	—	—	—	110s	—	809
31f1	in Längsrichtung hart	—	—	—	—	—	—	—	—	—	—
31f2	beschlagen . . . weich	—	6s	—	—	—	—	—	—	—	—
31g1	in Längsrichtung hart	—	—	—	2	—	—	—	670	—	—
31g2	gesägt . . . weich	—	36 209	—	29 593	—	—	—	221 228s	—	—
31h	Korb- und Floßweiden	—	—	—	—	—	—	—	—	—	—
31i	Brennholz, Reisig, Späne	—	2 558s	—	3 787s	—	—	—	—	—	—
31k	Außereurop. Erika, Zedern	—	31	—	—	—	—	—	—	—	410
31l	Hölzer Andere Hölzer	547	—	—	1	—	—	—	—	—	—
32	Holzzeugmasse, Strohmasse	169s	51	—	2 218	—	—	—	50s	—	—
33	Hopfen	—	—	—	—	—	—	—	—	—	—
34	Jute	—	52	—	—	—	—	—	—	—	—

6 Mannheim mit Rheinau ¹⁾		7 Ludwigshafen		8 Worms		9 Gernsheim		10 Nierstein		Nummer
Berg	Tal	Berg	Tal	Berg	Tal	Berg	Tal	Berg	Tal	
Abfuhr in Tonnen in den deutschen Rheinhäfen										
Rhein		Neckar								
—	33 _s	—	—	—	—	—	—	—	—	1
—	14 813 _s	3	—	—	395 _s	—	—	—	—	2
—	10 976 _s	—	—	—	68	0 _s	99	—	—	3
301	834	5	60	—	1 819 _s	—	—	—	—	4
237	197 _s	1	15	—	66	—	—	—	—	5
—	—	—	—	—	—	—	—	—	—	6a
—	—	—	—	—	—	—	—	—	—	6b
0 _s	118 756	—	—	—	—	—	2	—	—	7a
—	7 822 _s	—	—	—	—	—	—	—	—	7b
558	28 030	60 _s	390	53 606	210 _s	281 _s	80 _s	2214 _s	0 _s	8
18	13	—	—	—	—	1 _s	—	—	—	9
23	400 _s	—	—	—	37	50 _s	—	—	30	10a
—	—	—	—	31 755 _s	—	—	—	—	—	10b
0 _s	3	1	—	—	—	—	—	—	—	10c
—	168	—	—	—	—	—	—	—	—	10d
—	159	—	—	—	—	—	—	0 _s	—	10e
—	1 540 _s	—	—	2 428 _s	100 _s	7 214 _s	—	600 _s	—	10f
260	104 _s	—	300	35	—	—	—	—	—	11a
—	2 031	—	—	83 109	—	—	—	—	—	11b
—	5 284 _s	—	—	103 992	8	1 863 _s	—	—	—	11c
33	947	2 _s	—	72 473 _s	—	57	—	—	—	12a
1	395 _s	0 _s	—	1 643 _s	—	—	—	—	—	12b
—	1 263 _s	—	—	27 292	—	300	—	—	—	13
—	103 _s	—	—	5 503 _s	—	—	—	—	—	14
337 _s	931	—	—	59 _s	—	—	—	—	—	15
15 _s	15 617	—	—	731 _s	—	15 _s	—	—	—	16a
2	9 396	2	—	1 575	6	79	—	10	—	16b
53 _s	1 035	1	—	8 448 _s	—	2 371	—	—	—	17
91 _s	7 678 _s	—	—	44 394 _s	—	533 _s	—	—	—	18
126 _s	9 448 _s	5	1	1 733 _s	—	17 _s	—	2	0 _s	19a
159	5 493	—	6 _s	325 _s	—	—	5	—	—	19b
—	—	—	—	44 599	—	—	—	—	—	20
0 _s	329	548 _s	—	24 126	2	21 870	—	49	—	21a
132 _s	820 _s	6	1105 _s	34 718 _s	—	20 663	—	—	—	21b
36 _s	752 _s	13	—	3	19 _s	175 _s	—	60 _s	—	21c
203 _s	1 521	0 _s	—	73 _s	—	1 _s	—	—	—	21d
—	—	5	—	79 _s	—	—	—	—	—	22a1
—	—	—	—	2 703 _s	—	—	—	—	—	22a2
—	—	—	—	—	—	—	—	—	—	22b
—	—	—	—	—	—	—	—	—	—	22c
—	65 645	—	—	95 932	—	12 485	—	3924 _s	—	22d
—	50 _s	—	—	—	—	—	—	—	—	22e
—	57 _s	—	—	36	—	—	—	—	—	22f
—	63	—	—	44	—	—	—	—	—	23
1	7	2 _s	—	1	—	—	—	—	—	24
132	440	—	—	—	—	—	—	—	—	25
1 _s	7 587	—	—	493	—	13 _s	—	—	—	26
54 _s	3 769 _s	—	—	2 031	—	—	—	—	—	27
8738 _s	6 735	521 _s	8072 _s	1 239	121	—	—	—	—	28a
18	184	599 _s	41	11	8	—	—	—	—	28b
4620 _s	1 063	3365 _s	1005	185	—	—	—	—	—	28c
1008	787	444	244	1 115 _s	50	5 280	—	194	—	28d
108 _s	255 _s	4	16 _s	70	—	—	—	—	—	28e
1416 _s	774 _s	370 _s	179	17 _s	—	—	—	—	—	28f
—	1 461 _s	—	—	461 _s	—	169	—	259 _s	179	28g
719 _s	42 _s	964 _s	50	85	—	—	—	—	—	28h
7 _s	125	2 _s	—	3	—	—	—	9 _s	—	28i
—	4 502	0 _s	—	103 _s	—	12 _s	—	—	—	29
33 _s	3 670	0 _s	—	152	69	1 074	—	—	—	30
—	1 185 _s	—	—	9	—	—	—	—	—	31a
—	—	—	—	1 769	—	—	—	—	—	31b
—	1 052 _s	—	—	—	—	515 _s	—	222	—	31c
—	—	—	—	—	—	—	—	—	—	31d
—	56	—	—	—	—	—	—	—	—	31e1
—	19 168 _s	—	—	7 _s	—	—	—	—	28 _s	31es
70	—	—	—	1	—	—	—	—	—	31f1
—	75	—	—	—	—	—	—	—	—	31f2
57	868	—	—	—	—	—	—	219	—	31g1
13	23 306 _s	—	—	638 _s	—	0 _s	—	—	95	31g2
—	10 _s	—	—	—	—	—	—	—	—	31h
—	3	—	—	—	—	—	—	—	—	31i
—	130	—	—	—	—	—	—	—	—	31k
33 _s	441 _s	—	—	9 _s	—	—	—	—	—	31l
449 _s	19 182	—	—	1 221 _s	—	8	—	—	—	32
—	125 _s	—	—	—	—	—	—	—	—	33
10 _s	22 _s	—	2 _s	—	—	—	—	—	—	34

¹⁾ Rheinau wurde Mannheim am 1. Januar 1913 eingemeindet.

Nummer	Güterverzeichnis	1		2		3		4		5	
		Straßburg		Kehl		Lauterburg		Karlsruhe		Speyer	
		Berg	Tal	Berg	Tal	Berg	Tal	Berg	Tal	Berg	Tal
Abfuhr in Tonnen in den deutschen Rheinhäfen											
35	Kaffee, Kakao, Tee	56%	184	—	1s	—	—	—	1s	—	—
36	Kalk, gebrannter	—	5 127	—	0s	—	—	—	—	—	—
37	Kartoffeln	—	—	—	—	—	—	—	—	—	—
38	Knochen	31	18	—	—	—	—	—	—	—	—
39	Knochenkohle	—	—	—	—	—	—	—	—	—	—
40	Lumpen	8	326s	—	46s	—	—	—	1 591s	—	—
41 a	Weizenmehl	—	451s	—	33	—	—	282	2 824	—	—
41 b	Roggenmehl	—	5	—	—	—	—	15s	617	—	—
41 c	Kleie	—	—	—	—	—	—	—	150	—	—
41 d	Andere Müllereierzeugnisse	0s	0s	—	—	—	—	—	18	—	—
42 a	Obst und Beeren	10	47s	—	18s	—	—	—	—	—	—
42 b	Weintrauben	—	—	—	—	—	—	—	—	—	—
42 c	Küchengewächse, Gemüse	—	415	—	21	—	—	—	4	—	—
42 d	Pflanzen	—	—	—	—	—	—	—	—	—	—
43	Öle, Fette, Tran und Talg	533	2 353	—	196	—	—	12	114s	—	—
44	Ölkuchen, Ölkuchenmehl .	—	2	—	0s	—	—	—	31s	—	—
45	Papier und Pappe	93	2 911	—	5 149	—	—	6s	11 435	—	—
46 a	Erdöl u. andere Mineralöle	128s	12	—	13	—	—	1	13s	—	—
46 b	Steinkohlenteeröle, Naphtal.	—	31	—	—	—	—	—	—	—	—
47	Reis, Reismehl, Reiskleie .	32	116	—	—	—	—	—	0s	—	—
48	Röhren von Ton u. Zement	—	—	—	—	—	—	—	—	—	—
49	Rüben, Zucker-Futtermühen	—	—	—	—	—	—	—	—	—	—
50	Rübensirup, Melasse	—	12	—	33	—	—	—	—	—	—
51	Salpetersäure, Salzsäure . .	—	—	—	—	—	—	—	—	—	—
52 a	Salz (Koch-, Speise-, Viehs.)	—	402	—	—	—	—	—	—	—	—
52 b	Bitter- und Glaubersalz . .	—	—	—	—	—	—	—	—	—	—
53	Schiefer u. Schieferwaren .	—	—	—	—	—	—	—	—	—	—
54	Schwefelsäure	—	—	—	—	—	—	—	78	—	—
55 a	Soda, rohe, kalzinierte . . .	26	35 311s	—	—	—	—	—	1	—	—
55 b	Soda, kaustische	—	—	—	—	—	—	—	—	—	—
56	Weingeist, Branntwein, Essig	—	10s	—	1	—	—	3	1 300s	—	—
57	Stärke, Traubenzucker . . .	282s	931	—	6	—	—	—	—	—	—
58 a	Alabaster, Marmor, Serpent.	—	—	—	—	—	—	—	—	—	—
58 b	Andere Steine, bearbeitet .	—	40	—	155	—	—	—	77	—	—
59 a	Gebrannte Mauersteine . . .	—	—	—	97	—	—	—	20s	—	3 323
59 b	Bau-, Bruch- u. Werksteine	—	274s	—	—	—	—	—	1 897s	—	—
59 c	Pflastersteine aller Art . . .	—	—	—	—	—	—	—	—	—	—
59 d	Polier-, Schleif-, Wetzsteine	—	601s	—	12 589s	—	—	—	118	—	—
60 a	Steinkohlen	11 705	380	—	—	—	—	2644	—	953	2 409
60 b	Steinkohlenbriketts	—	—	—	—	—	—	—	—	—	—
60 c	Steinkohlenkoks	—	—	—	—	—	—	—	—	—	—
61	Tabak, roh, Tabakrippen . .	126	548s	—	185	—	—	—	35s	—	—
62	Teer, Pech, Harz	205	8 598s	—	2 004s	—	—	—	—	—	—
63	Tonwar., Porzellan, Steingut	1	1 446s	—	216	—	—	—	641s	—	—
64 a	Torf, Torfstreu, Torfkohlen	—	—	—	—	—	—	—	—	—	—
64 b	Holzkohlen	—	—	—	—	—	—	—	—	—	—
65	Wein	13s	1 721s	—	265s	—	—	8	8	—	—
66	Wolle	—	18s	—	5	—	—	—	29	—	—
67	Zink, Zinkbrocken	—	60	—	30	—	—	—	4	—	—
68 a	Zucker, roh	—	—	—	—	—	—	—	—	—	—
68 b	Verbrauchszucker	13	6s	—	—	—	—	—	—	—	—
69	Stückgüter (Sammelgüter)	—	674	—	—	—	—	0s	—	—	—
70 a	Umschließungen, gebraucht	14s	674s	—	40	—	—	0s	10s	—	—
70 b	Farben	37	51	—	20s	—	—	1	11s	—	—
70 c	Holzwaren und Möbel	24	26	—	53s	—	—	—	158	—	—
70 d	Heu und Stroh	—	—	—	—	—	—	—	—	—	—
70 e	Sonstige Güter	179	1 083s	7	365	—	—	—	722	—	—
Summe der Güter-Abfuhr		25 121	307 659	198s	71 072s	—	1050	3077s	263 176	1363	15 202
Darunter Floßverkehr:											
	Harte Stämme	—	—	—	—	—	—	—	—	—	—
	Harte Schnittware	—	—	—	—	—	—	—	—	—	—
	Harte Brennholzscheite . . .	—	—	—	—	—	—	—	—	—	—
	Weiche Stämme	—	—	—	—	—	—	—	—	—	—
	Weiche Schnittware	—	—	—	—	—	—	—	—	—	—
	Weiche Brennholzscheite . . .	—	—	—	—	—	—	—	—	—	—
Summe des Floßholzes		—	—	—	—	—	—	—	—	—	—
Vieh:											
72	Pferde, Esel, Maultiere	—	—	—	—	—	—	—	—	—	—
73	Rindvieh (auch Kälber)	—	—	—	—	—	—	—	—	—	—
74	Schafe (auch Lämmer)	—	—	—	—	—	—	—	—	—	—
75	Schweine (auch Ferkel)	—	—	—	—	—	—	—	—	—	—
76	Geflügel u. sonstig. Vieh	—	—	—	—	—	—	—	—	—	—

6 Mannheim mit Rheinau ¹⁾		7 Ludwigshafen		8 Worms		9 Gernsheim		10 Nierstein		Nummer
Abfuhr in Tonnen in den deutschen Rheinhäfen										
Berg	Tal	Berg	Tal	Berg	Tal	Berg	Tal	Berg	Tal	
Rhein		Neckar								
137½	3 037½	16½	—	43	19	172½	0½	—	—	35
1½	380	—	—	—	0½	1	—	—	—	36
—	11 719½	—	—	116½	—	0½	1	0½	—	37
26	70	—	—	—	—	—	—	—	—	38
—	—	—	—	—	—	—	—	—	—	39
5½	11 771½	—	—	4 923½	3	0½	—	—	—	40
19 744½	59 434½	—	4 705½	25 480½	1371	11 486½	—	—	28½	41 a
1 490½	1 745	—	607	1 507	5	258½	—	2½	—	41 b
165	6 250½	—	4	3 910	—	375	—	—	—	41 c
248	3 073	2	276	8 332	—	—	—	—	—	41 d
43	1 761½	130½	—	2	—	—	—	—	—	42 a
—	—	—	—	—	—	—	—	—	—	42 b
2½	2 522½	6	—	74½	20½	1 580	—	21	—	42 c
—	—	—	—	—	—	60	—	—	—	42 d
1 456	20 963½	102½	—	44½	308½	270	—	—	—	43
60	708½	—	—	—	—	—	—	—	—	44
199½	67 006½	19	—	7 558½	114½	1 520	—	20	—	45
19 226½	5 271½	17½	0½	640½	—	23½	—	—	—	46 a
—	725	3½	—	—	88½	120	—	—	—	46 b
54	35½	18½	30	—	—	—	—	—	—	47
—	12½	—	—	—	—	—	—	—	—	48
—	470	—	—	2 798½	—	5 300½	77	68½	—	49
85½	41	8½	—	—	3½	141	—	—	—	50
—	8½	—	—	—	—	3½	—	—	—	51
2½	55 074½	—	3	2½	—	—	—	—	—	52 a
5	522½	—	8½	9½	—	—	—	73½	—	52 b
2	31½	—	—	—	74½	496½	—	—	—	53
—	642½	—	—	19 356	—	—	—	12	—	54
149	641	—	2 219	13 496½	0½	—	—	—	—	55 a
5	115	—	—	—	0½	5	—	—	—	55 b
3	274½	14½	—	199½	0½	—	—	1½	—	56
255	91½	11½	26	1 257½	5	8½	—	—	—	57
—	14½	—	—	3	—	—	—	—	—	58 a
—	2 463	—	—	13	—	3	—	—	—	58 b
—	1 469	—	—	1 534	—	977	—	1376½	—	59 a
—	6 751	—	—	1 235½	—	106½	—	—	1000	59 b
—	100	—	—	20 083	—	—	—	—	—	59 c
9	1 720	4½	—	9 239½	70½	319	—	—	—	59 d
16 515½	3 255	2160	—	8 321	—	—	—	—	—	60 a
1 496½	—	—	—	—	—	—	—	—	—	60 b
—	—	—	—	—	—	—	—	—	—	60 c
209	3 209½	6	117½	258½	—	74½	—	—	—	61
212	2 779½	17	—	1 337½	85	49	—	—	—	62
8	8 509½	9	—	4 341	59½	4½	—	—	—	63
—	—	—	—	—	—	—	—	—	—	64 a
—	—	—	—	—	—	—	—	—	—	64 b
54	1 261½	38½	11½	5 961	296½	574	—	—	5	903½
3½	712	—	—	483	—	19	—	—	—	66
73½	614½	—	—	183	—	—	—	—	—	67
50½	0½	—	—	12½	—	—	—	—	—	68 a
39	27½	10	55	18	208½	581	—	—	—	68 b
2	1	11½	—	122½	46½	208½	0½	7	—	69
131½	1 297½	1	7	465½	0½	17½	—	16	—	70 a
361	1 157	14	365½	45 823½	20	100½	—	—	—	70 b
12	8 734	—	—	2 006	67½	11½	—	0½	1	17½
—	—	—	—	—	—	—	—	—	—	70 d
2 162	31 813½	98½	108½	7 526½	244½	424½	0½	85	0½	156½
84 789½	740 036½	9650½	20 033	852 115	3746	100 448	165	9402	1360	10 191
—	—	—	—	—	—	—	—	—	—	—
—	—	—	—	—	—	—	—	—	—	—
—	18 899½	—	—	—	—	—	—	—	—	—
—	176½	—	—	—	—	—	—	—	—	—
—	—	—	—	—	—	—	—	—	—	—
—	19 076	—	—	—	—	—	—	—	—	—
—	—	—	—	—	—	—	—	—	—	72
—	—	—	—	—	—	—	—	—	—	73
—	—	—	—	—	—	—	—	—	—	74
—	—	—	—	—	—	—	—	—	—	75
—	—	—	—	—	—	—	—	—	—	76

¹⁾ Rheinau wurde Mannheim am 1. Januar 1913 eingemeindet.

Nummer	Güterverzeichnis	11		12		13		14		15		16			
		Weisenau		Gustavsburg		Mainz		Biebrich		Schierstein		Budenheim			
		Berg	Tal	Berg	Tal	Berg	Tal	Berg	Tal	Berg	Tal	Berg	Tal		
Abfuhr in Tonnen in den deutschen Rheinhäfen															
1	Abfälle von Horn, Häuten	—	—	—	—	—	3s	—	—	—	—	—	—		
2	Baumwolle, rohe, u. Abfälle	—	—	—	—	—	4s	—	3s	—	—	—	—		
3	Bier	—	—	—	—	9	9 386s	36s	430r	—	—	—	—		
4	Blei in Blöcken, Bleiwaren	—	—	18s	—	8s	334	5	222s	—	—	—	—		
5	Borke, Lohe, Gerbstoffe	—	—	37	—	51s	94s	0s	—	—	—	—	—		
6a	Braunkohlen, rohe	—	—	—	—	—	—	—	—	—	—	—	—		
6b	Braunkohlenbriketts	—	—	—	—	340	90	—	—	—	—	—	—		
7a	Zement	3 716	93 562	—	2 226s	103 026	150 750	—	0r	—	—	250s	7800		
7b	Steine, Platten von Zement	—	—	—	—	—	—	—	—	—	—	—	—		
8	Chemikalien und Drogen	—	—	28s	897	252s	4 888s	4r	710s	—	—	9	687s		
9	Dach-, Stein- u. Teerpappe	—	—	—	—	—	3s	—	—	—	—	—	—		
10a	Tierischer Dünger	—	—	100s	102	26s	6s	—	101s	—	4 548s	—	—		
10b	Thomasmehl	—	—	—	—	—	—	—	—	—	—	—	—		
10c	Chilesalpeter	—	—	—	—	5s	1s	0s	—	—	—	—	—		
10d	Kalisalze zum Düngen	—	—	—	—	1s	16	0s	—	—	—	—	—		
10e	Phosphorsaurer Kalk	—	—	—	—	20 724s	3 605s	1	2s	—	—	—	—		
10f	Andere künstl. Düngemittel	—	—	—	—	1 004	330	—	55s	—	—	—	—		
11a	Roheisen aller Art	—	—	—	170	—	—	—	46s	—	—	—	—		
11b	Luppen von Schweißeseisen	—	—	—	—	—	—	—	—	—	—	—	—		
11c	Eisen- und Stahlbruch	—	—	—	4 348	0s	0s	—	—	—	—	—	—		
12a	Eisen und Stahl in Stäben	—	—	275	10 132	6	55	—	13	—	—	—	—		
12b	Platten u. Bleche aus Eisen	—	—	—	1	2	15s	—	—	—	—	—	—		
13	Eisenbahnschienen	—	—	—	—	—	—	—	2s	—	—	—	—		
14	Eisenbahnschwellen, eiserne	—	—	—	—	—	—	—	—	—	—	—	—		
15	Eiserne Achsen u. Bandagen	—	—	—	—	—	—	—	—	—	—	—	—		
16a	Eis. Dampfkessel u. Behälter	—	—	—	314	—	116s	—	0s	—	—	—	—		
16b	Maschinen u. Masch.-Teile	—	—	1	156s	2	331s	—	31s	—	—	—	—		
17	Eiserne Röhren u. Säulen	—	—	—	566s	2s	116	—	87r	9	—	—	—		
18	Eisen- und Stahlraht	—	—	—	—	10s	18s	—	5s	—	—	—	—		
19a	Eisen- und Stahlwaren	—	—	—	130	50	393s	1	114s	—	—	—	—		
19b	Unedle Met., Waren daraus	—	—	—	147s	28	2 363s	0s	52s	—	11s	—	—		
20	Eisenerz, außer Schwefelkies	—	—	—	7	—	—	—	—	—	—	—	—		
21a	Erde, Kies, Sand, Mergel	—	—	—	—	8 207	3 665	—	—	—	—	—	—		
21b	Ton, Lehm usw.	—	—	—	113	—	56s	—	—	—	—	—	—		
21c	Farberden, Graphit	—	—	—	227s	33s	1 571	1s	3s	—	—	—	—		
21d	Sonstige Erden, Traß	—	—	—	—	2	2	30	11s	—	—	—	—		
22a1	Blei-, Kobalt-, Nickelerze	—	—	—	—	—	—	—	—	—	—	—	—		
22a2	Zinkerze	—	—	—	—	—	—	—	—	—	—	—	—		
22b	Kupfererze, Kupferstein	—	—	—	—	—	—	—	—	—	—	—	—		
22c	Manganerze, Braunstein	—	—	—	12s	—	12	—	—	—	—	—	—		
22d	Schwefelkies	—	—	—	—	1 139s	34 021	—	—	—	—	—	—		
22e	Andere Erze	—	—	—	—	—	—	—	—	—	—	—	—		
22f	Schlacken zur Verhüttung	—	—	—	8	1	3s	—	11s	—	—	—	—		
23	Farbhölz., Farbholzauszüge	—	—	—	—	—	0s	—	—	—	—	—	—		
24	Fische und Scheltiere	—	—	—	—	24	5s	0s	2s	—	—	—	—		
25	Flachs, Hanf, Hede, Werg	—	—	—	21s	—	4s	—	0s	—	—	—	—		
26	Fleisch, auch Speck	—	—	—	12	—	44s	—	0s	—	—	—	—		
27	Garne und Twiste	—	—	10	405s	—	13	—	0s	—	—	—	—		
28a	Weizen und Spelz	—	—	20	—	298s	—	—	—	—	—	—	—		
28b	Roggen	—	—	—	—	28	—	—	—	—	—	—	—		
28c	Hafer	—	—	—	2	0s	3s	—	—	—	—	—	—		
28d	Gerste	—	—	155	—	109	536	0s	—	—	—	—	—		
28e	Hirse, Buchw., Hülsenfrüchte	—	—	—	50	30	935	—	0s	—	—	—	—		
28f	Mais (Kukuruz)	—	—	—	—	5	—	—	—	—	—	—	—		
28g	Malz	—	—	10	342s	—	10	—	—	—	—	—	—		
28h	Lein- und Ölsamen	—	—	—	175	6s	8	—	—	—	—	—	—		
28i	Andere Sämereien	—	—	—	4	8	320s	—	—	—	—	—	—		
29	Glas und Glaswaren	—	—	—	591	4	217s	—	14s	—	—	—	—		
30	Häute, Felle, Leder, Pelz	—	—	—	68s	3	216s	26s	390	—	—	—	—		
31a	Telegraphenstangen	—	—	—	98s	—	10	—	—	—	—	—	—		
31b	Eisenbahnschwellen	—	—	—	—	—	—	—	—	—	—	—	—		
31c	Grubenholz	—	—	—	350	—	—	—	—	—	—	—	—		
31d	Rundholz zu Zellstoff	—	—	—	—	—	—	—	—	—	—	—	—		
31e1	Europäisches Holz Nutzholz	unbearb. oder in Querricht. bearb.	hart	2	15s	2 842	0s	11	48s	1 800s	—	—	—		
31e2				6 000	0s	191 399	—	6s	120	46 859s	—	—	—	—	
31f1				—	—	—	—	0s	—	—	—	—	—	—	—
31f2				—	—	—	—	2	—	—	—	—	—	—	—
31g1				22s	—	—	—	5	17s	99s	—	—	—	—	—
31g2				36	0s	1 587	2s	19s	—	—	—	—	—	—	—
31h	Korb- und Floßweiden	—	—	—	—	—	0s	—	—	—	—	—	—		
31i	Brennholz, Reisig, Späne	—	—	—	—	—	5s	—	0s	—	—	—	—		
31k	Außereurop. Erika, Zedern	—	—	—	8	—	2s	—	—	—	—	—	—		
31l	Hölzer (Andere Hölzer)	—	—	—	0s	—	—	—	—	—	—	—	—		
32	Holzzeugmasse, Strohmasse	—	—	—	25s	—	2	—	0s	—	—	—	—		
33	Hopfen	—	—	—	—	2	54	—	—	—	—	—	—		
34	Jute	—	—	—	—	6s	2	—	—	—	—	—	—		

17 Bingen		18 Oberlahnstein		19 Coblenz		20 Benei		21 Bonn		22 Wesseling		23 Cöln		Nummer
Berg	Tal	Berg	Tal	Berg	Tal	Berg	Tal	Berg	Tal	Berg	Tal	Berg	Tal	
Abfuhr in Tonnen in den deutschen Rheinhäfen														
—	0s	—	—	—	—	—	—	—	—	—	—	11	—	1
—	—	—	—	1s	—	—	—	—	—	—	—	261s	126e	2
12	73s	1s	—	43i	176r	—	—	30s	8	—	—	345e	49s	3
3s	0s	—	—	2s	—	—	—	3s	5	—	—	4 580s	3 867s	4
—	4	28s	2 419	4s	102r	—	—	—	—	—	—	234s	23	5
—	—	—	—	0s	—	—	—	—	—	643 776s	31 822	10 712	129s	6a
1465s	2	—	—	0s	—	—	2923	—	8	—	—	10s	215e	7a
—	—	—	—	0s	—	—	200	1033	—	—	—	0s	—	7b
7s	359	119s	622r	87s	64r	—	—	44s	32	—	—	5 506s	10 027s	8
2s	3s	—	—	0r	—	—	—	1	—	—	—	84s	13s	9
3	20s	—	—	1r	1s	—	—	—	—	—	—	0s	407s	10a
—	—	—	—	0s	1s	—	—	—	—	—	—	0s	4 650	10b
—	—	—	—	—	—	—	—	—	—	—	—	41r	2 766s	10c
—	—	—	—	—	—	—	—	—	—	—	—	18s	109r	10d
—	—	—	—	—	—	—	—	—	—	—	—	10r	200	10e
2s	7s	—	—	—	0s	—	—	14s	2s	—	—	1	550	10f
—	—	—	11	10i	915s	—	—	—	—	—	—	4s	5 257s	11a
—	—	—	—	—	—	—	—	—	—	—	—	—	328s	11b
—	17	—	—	—	—	—	—	—	—	—	—	11s	123s	11c
28s	1	—	2s	22s	9r	—	—	110s	86s	—	—	4 979s	5 995s	12a
—	27	—	—	4s	4i	—	—	—	4s	—	—	413	7 371r	12b
6s	—	—	—	—	—	—	—	—	—	—	—	200s	298s	13
—	—	—	—	—	—	—	—	—	—	—	—	—	1 480	14
—	—	—	—	3s	0s	—	—	—	—	—	—	2 057	154s	15
—	—	—	—	—	33s	—	—	—	0s	—	—	57s	162s	16a
29s	25s	1	23s	1i	58r	—	—	0s	7	—	—	588s	1 528r	16b
13s	5s	1	70s	2i	0i	—	—	—	10s	—	—	2 975s	573s	17
10s	181	0s	19s	1s	78s	—	—	—	3	—	—	1 997s	679s	18
527	140s	27s	172s	75s	167	—	—	7	66	—	—	1 926s	2 246s	19a
—	—	—	—	1	11s	—	—	1s	6	—	—	1 531s	1 718	19b
—	—	1000s	213 238s	—	—	—	—	—	3	—	—	5s	110s	20
—	—	—	1	—	2s	—	—	—	—	—	—	4 091s	300s	21a
—	—	—	4s	0s	15 944r	—	—	—	—	—	—	206s	1 989s	21b
—	—	216s	2 784s	12s	168	—	—	0s	3s	—	—	194s	4 014s	21c
1	—	—	2s	3s	1	—	—	—	10s	—	—	14s	248s	21d
—	—	—	—	—	—	—	—	—	—	—	—	4	1 345s	22a1
—	—	—	536	—	—	—	—	—	—	—	—	0s	5 818s	22a2
—	—	—	850	—	—	—	—	—	—	—	—	—	—	22b
—	30	—	20s	—	—	—	—	—	—	—	—	14s	—	22c
—	—	—	—	—	—	—	—	—	—	—	—	4 682	1 264s	22d
—	—	—	—	—	—	—	—	—	—	—	—	—	—	22e
—	—	—	—	1s	—	—	—	—	—	—	—	51s	2 086s	22f
—	—	—	—	—	—	—	—	—	—	—	—	—	—	23
—	—	0s	0i	44r	10s	—	—	4s	1	—	—	47s	14	24
—	—	—	—	7s	2	—	—	—	—	—	—	823s	48r	25
—	—	—	—	1s	1s	—	—	—	2	—	—	13s	14s	26
—	—	—	—	1s	5s	155s	53s	—	6	—	—	567s	1 313s	27
30s	—	—	—	—	—	—	—	—	—	—	—	18 483	104	28a
1	19s	—	75	—	—	—	—	—	—	—	—	2 848s	400	28b
20	—	—	—	218r	12s	—	—	1	4	—	—	316s	204	28c
100	2157s	—	—	0s	0i	—	—	—	—	—	—	400s	0s	28d
—	5	1	122s	77s	13	—	—	7s	56s	—	—	251s	33s	28e
5	—	—	0s	—	—	—	—	—	—	—	—	70s	—	28f
—	31s	—	—	—	—	—	—	—	—	—	—	98	8	28g
0s	—	—	—	2	2s	—	—	—	—	—	—	79s	2s	28h
—	40	0i	—	—	1s	—	—	2	6s	—	—	30s	37s	28i
1s	4s	1s	68s	39s	70s	—	—	8s	7	—	—	381s	3 738s	29
2s	13	—	23s	5r	13s	—	—	14s	163	—	—	995s	1 727r	30
—	1562	—	—	—	—	—	—	—	—	—	—	—	—	31a
—	5002s	—	—	—	—	—	—	—	—	—	—	—	—	31b
—	—	—	—	—	—	—	—	—	—	—	—	—	—	31c
—	—	—	—	—	—	—	—	—	—	—	—	—	—	31d
—	—	—	—	—	92	—	—	—	—	144	—	152s	—	31e1
—	115	—	—	5s	22s	—	—	—	—	—	366	0s	—	31e2
—	247s	—	—	—	—	—	—	—	—	—	—	—	0s	31f1
—	—	—	—	—	0s	—	—	—	—	—	—	—	—	31f2
—	—	—	—	—	—	—	—	1s	—	—	—	105s	15s	31g1
—	297s	—	—	—	—	—	—	1	16s	—	—	388s	13s	31g2
—	473s	—	0i	6s	22s	—	—	—	—	—	—	—	—	31h
—	—	—	—	0i	2s	—	—	—	—	—	—	9s	—	31i
—	—	—	1s	—	—	—	—	—	—	—	—	178s	7s	31k
—	—	—	—	—	—	—	—	—	—	—	—	16s	2s	31l
—	—	—	—	—	—	—	—	—	—	—	—	11s	204	32
—	—	—	—	—	—	—	—	—	—	—	—	1s	2s	33
—	—	—	—	—	—	175s	—	55s	18s	—	—	9 548s	228s	34

Nummer	Güterverzeichnis	11 Weisenau		12 Gustavsburg		13 Mainz		14 Biebrich		15 Schierstein		16 Budenheim	
		Abfuhr in Tonnen in den deutschen Rheinhäfen											
		Berg	Tal	Berg	Tal	Berg	Tal	Berg	Tal	Berg	Tal	Berg	Tal
35	Kaffee, Kakao, Tee . . .	—	—	—	—	38	144s	—	1s	—	—	—	—
36	Kalk, gebrannter . . .	—	—	—	—	—	26s	—	—	—	—	—	—
37	Kartoffeln	—	—	—	629s	2	2 527s	—	1i	—	—	—	—
38	Knochen	—	—	—	35s	—	25	—	3s	—	50	—	—
39	Knochenkohle	—	—	—	4	—	30	—	—	—	—	—	—
40	Lumpen	—	—	—	122s	—	22s	—	31i	—	—	—	—
41 a	Weizenmehl	—	—	—	5	47s	68	0s	0s	—	—	—	—
41 b	Roggenmehl	—	—	—	6	41s	10	—	1s	—	—	—	—
41 c	Kleie	—	—	—	150	15	99s	—	—	—	—	—	—
41 d	Anderer Müllereierzeugnisse	—	—	—	2s	29s	20s	—	2s	—	—	—	—
42 a	Obst und Beeren	—	—	—	0s	29s	77	0s	5s	—	—	—	—
42 b	Weintrauben	—	—	—	—	—	—	—	—	—	—	—	—
42 c	Küchengewächse, Gemüse	—	—	—	3s	67s	1 350	0s	22s	—	—	—	—
42 d	Pflanzen	—	—	—	—	—	13s	—	0s	—	—	—	—
43	Öle, Fette, Tran und Talg	—	—	—	649s	377	688s	343s	743s	—	—	1962s	907
44	Ölkuchen, Ölkuchenmehl .	—	—	—	—	—	0s	—	—	—	—	—	—
45	Papier und Pappe	—	—	12	1 027s	264s	5 572	0i	61i	—	—	—	—
46 a	Erdöl u. andere Mineralöle	—	—	—	27	561	483	0s	—	—	5	—	—
46 b	Steinkohlenteeröle, Naphtal	—	—	—	—	9s	469s	—	—	—	—	—	—
47	Reis, Reismehl, Reiskleie .	—	—	—	—	55s	33	4s	5s	—	—	—	—
48	Röhren von Ton u. Zement	—	—	—	—	—	1	910	0i	—	—	—	—
49	Rüben, Zucker-, Futterrüben	—	—	—	—	46	—	—	—	—	—	—	—
50	Rübensirup, Melasse . . .	—	—	—	1s	1	83	—	8s	—	—	—	—
51	Salpetersäure, Salzsäure .	—	—	—	1	—	8s	—	—	—	—	—	—
52 a	Salz (Koch-, Speise-, Viehs.)	—	—	—	15s	1s	31	—	7s	—	—	—	—
52 b	Bitter- und Glaubersalz .	—	—	—	—	1s	16s	—	0i	—	—	—	—
53	Schiefer u. Schieferwaren	—	—	—	61s	6	47	—	—	—	—	—	—
54	Schwefelsäure	—	—	—	1	—	12s	—	—	—	—	—	—
55 a	Soda, rohe, kalzinierte . .	—	—	—	27	2s	22s	—	0s	—	—	—	—
55 b	Soda, kaustische	—	—	—	—	—	34s	—	10s	—	—	—	—
56	Weingeist, Branntwein, Essig	—	—	—	43s	1s	135s	13s	185s	—	—	—	—
57	Stärke, Traubenzucker . .	—	—	—	6	12	9s	0s	3s	—	—	—	—
58 a	Alabaster, Marmor, Serpent.	—	—	—	—	—	8	—	—	—	—	—	—
58 b	Anderer Steine, bearbeitet .	—	—	—	113	0s	3	—	—	—	—	—	—
59 a	Gebrannte Mauersteine . .	199	2 636	—	350	1 586	2 553	0s	1s	6002	954	—	—
59 b	Bau-, Bruch- u. Werksteine	—	—	—	76	—	28	—	5s	—	—	—	294 347s
59 c	Pflastersteine aller Art . .	—	—	—	—	—	—	—	—	—	—	—	—
59 d	Polier-, Schleif-, Wetzsteine	—	—	1	3 524s	1	22	—	3s	—	—	—	—
60 a	Steinkohlen	140	100	—	—	6 487	135	—	0s	—	—	—	—
60 b	Steinkohlenbriketts	—	—	—	20	—	0s	—	—	—	—	—	—
60 c	Steinkohlenkoks	—	—	—	—	—	15	—	—	—	—	—	—
61	Tabak, roh, Tabakrippen .	—	—	—	5	7	18	—	1s	—	—	—	—
62	Teer, Pech, Harz	—	—	—	61s	111s	467s	8s	174s	—	—	—	—
63	Tonwar., Porzellan, Steingut	—	—	20s	1 476	39s	442s	—	16	—	—	—	—
64 a	Torf, Torfstreu, Torfkohlen	—	—	—	—	—	—	—	—	—	—	—	—
64 b	Holzkohlen	—	—	—	14	—	66	—	—	—	—	—	—
65	Wein	—	—	—	20	278s	7 885	97s	1 404s	—	43s	—	—
66	Wolle	—	—	—	261s	—	107	—	0i	—	—	—	—
67	Zink, Zinkbrocken	—	—	—	—	0s	32s	—	0s	—	—	—	—
68 a	Zucker, roh	—	—	—	150	—	—	—	—	—	—	—	—
68 b	Verbrauchszucker	—	—	—	5	24s	94	—	—	—	—	—	—
69	Stückgüter (Sammelgüter)	—	—	—	229	58s	1 055	2s	5s	—	—	—	—
70 a	Umschließungen, gebraucht .	—	—	—	3	8s	196	8	52s	—	—	—	—
70 b	Farben	—	—	80	2 148s	94s	2 468	550s	4 950s	—	—	—	—
70 c	Holzwaren und Möbel	—	—	16	161s	12s	313s	7s	345	—	—	—	—
70 d	Heu und Stroh	—	—	—	—	—	—	—	—	—	—	—	—
70 e	Sonstige Güter	—	—	8s	1 140	601s	11 709	154s	1 719s	—	191	—	—
Summe der Güter-Abfuhr		4055	96 298	738	40 408	146 397	450 164	2231s	12 232s	6179s	54 463s	2222	308 742
Darunter Floßverkehr:													
Harte Stämme		—	—	—	—	—	2 797	—	—	48s	1 800s	—	—
Harte Schnittware		—	—	—	—	—	—	—	—	—	—	—	—
Harte Brennholzscheite		—	—	—	—	—	—	—	—	—	—	—	—
Weiche Stämme		—	—	—	6 000	—	191 398	—	—	120	46 859s	—	—
Weiche Schnittware		—	—	—	—	—	440	—	—	—	—	—	—
Weiche Brennholzscheite		—	—	—	—	—	—	—	—	—	—	—	—
Summe des Floßholzes		—	—	—	6 000	—	194 635	—	—	168s	48 660	—	—
Vieh:													
72	Pferde, Esel, Maultiere	—	—	—	—	—	—	—	—	—	—	—	—
73	Rindvieh (auch Kälber)	—	—	—	—	—	—	—	—	—	—	—	—
74	Schafe (auch Lämmer)	—	—	—	—	—	—	—	—	—	—	—	—
75	Schweine (auch Ferkel)	—	—	—	—	—	—	—	—	—	—	—	—
76	Geflügel u. sonstig. Vieh	—	—	—	—	4	—	—	—	—	—	—	—

Nummer	Güterverzeichnis	24		25		26		27		28				
		Mülheim		Leverkusen		Reisholz		Neuß		Düsseldorf				
		Berg	Tal	Berg	Tal	Berg	Tal	Berg	Tal	Berg	Tal			
Abfuhr in Tonnen in den deutschen Rheinhäfen														
1	Abfälle von Horn, Häuten	—	10	—	—	—	—	—	—	—	16s			
2	Baumwolle, rohe, u. Abfälle	—	—	—	—	—	—	—	—	414s	234s			
3	Bier	1	—	—	—	—	—	—	—	135s	1 196s			
4	Blei in Blöcken, Bleiwaren	2449s	5 760s	—	—	—	—	—	17	70s	1 627			
5	Borke, Lohe, Gerbstoffe	—	5	—	—	—	—	—	—	17s	150s			
6a	Braunkohlen, rohe	—	—	—	—	—	—	—	—	—	—			
6b	Braunkohlenbriketts	—	—	—	—	—	—	2370	350	—	—			
7a	Zement	—	—	—	—	—	—	—	—	11s	43			
7b	Steine, Platten von Zement	—	—	—	—	—	—	—	—	—	0s			
8	Chemikalien und Drogen	815	6 702s	1817	14 379	172	3510s	28s	72	2 261s	4 974s			
9	Dach-, Stein- u. Teerpappe	9	32s	—	—	—	—	—	—	30s	138s			
10a	Tierischer Dünger	—	—	—	—	—	—	—	100	4s	110s			
10b	Thomasmehl	—	—	—	—	—	—	660	11 864	—	—			
10c	Chilesalpeter	1562s	4 181s	—	—	—	—	—	—	—	0s			
10d	Kalisalze zum Düngen	—	—	—	—	—	—	—	—	2	—			
10e	Phosphorsaurer Kalk	—	—	—	—	—	—	—	—	—	—			
10f	Andere künstl. Düngemittel	—	43s	—	—	—	—	—	—	0s	153s			
11a	Roheisen aller Art	—	32 244s	—	—	—	—	—	—	155s	1 282s			
11b	Luppen von Schweißisen	2s	965	—	—	22s	—	—	—	322s	925s			
11c	Eisen- und Stahlbruch	—	36	—	—	—	—	—	—	266s	21s			
12a	Eisen und Stahl in Stäben	2122s	9 287s	—	—	120s	—	113s	1 764	391s	3 817s			
12b	Platten u. Bleche aus Eisen	—	5 249s	—	—	—	—	100	1 504	594	32 932s			
13	Eisenbahnschienen	135s	82	—	—	—	—	—	—	44s	14s			
14	Eisenbahnschwellen, eiserne	—	—	—	—	—	—	—	—	—	—			
15	Eiserne Achsen u. Bandagen	48s	2 710	—	—	—	—	—	—	1 704s	1 451s			
16a	Eis. Dampfkessel u. Behälter	—	—	—	—	—	—	489s	—	370s	929s			
16b	Maschinen u. Masch.-Teile	7s	1 806s	6s	—	29	—	2511s	5 036	92s	1 427s			
17	Eiserne Röhren u. Säulen	22	44	—	—	66s	—	—	11	11 880	22 542s			
18	Eisen- und Stahlraht	3524s	33 696s	—	—	—	—	—	48	1 407s	5 758s			
19a	Eisen- und Stahlwaren	1996s	6 688s	—	—	3s	33s	16s	78	3 560s	20 686			
19b	Uedle Met., Waren daraus	802	6 523	—	—	—	—	—	—	656s	862s			
20	Eisenerz, außer Schwefelkies	—	26s	—	—	—	—	—	—	—	1s			
21a	Erde, Kies, Sand, Mergel	—	11	—	—	—	—	—	—	2	988			
21b	Ton, Lehm usw.	0s	231	—	—	—	—	—	—	25s	164s			
21c	Farberden, Graphit	40	1 254s	—	—	—	—	—	—	17	428s			
21d	Sonstige Erden, Traß	11s	78	—	—	—	—	—	—	20s	109			
22a1	Blei-, Kobalt-, Nickelerze	—	—	—	—	—	—	—	—	—	10s			
22a2	Zinkerze	—	—	—	—	—	—	—	—	—	79s			
22b	Kupfererze, Kupferstein	—	579	—	—	—	—	—	—	—	2s			
22c	Manganerze, Braunstein	—	0s	—	—	—	—	—	—	5s	0s			
22d	Schwefelkies	—	—	63 052	—	—	—	—	—	—	—			
22e	Andere Erze	—	—	—	—	—	—	—	—	—	—			
22f	Schlacken zur Verhüttung	—	4 187	—	—	—	—	—	—	3	148s			
23	Farbhölz., Farbholzauszüge	—	—	—	—	—	—	—	—	—	0s			
24	Fische und Schalthiere	—	—	—	—	—	—	—	—	19s	9s			
25	Flachs, Hanf, Hede, Werg	—	—	—	—	—	—	—	8	44s	23s			
26	Fleisch, auch Speck	—	—	—	—	—	—	—	—	0s	0s			
27	Garne und Twiste	19	4	—	—	0s	—	679s	2 259s	397s	444s			
28a	Weizen und Spelz	30	—	—	—	—	—	280	220	148s	—			
28b	Roggen	100	—	—	—	—	—	215	—	29s	10s			
28c	Hafer	—	—	—	—	—	—	—	—	10	23s			
28d	Gerste	—	—	—	—	—	—	—	—	111s	22s			
28e	Hirse, Buchw., Hülsenfrüchte	0s	1	—	—	—	—	—	—	38s	67s			
28f	Mais (Kukuruz)	—	—	—	—	—	—	—	—	—	6s			
28g	Malz	—	—	—	—	—	—	—	—	951s	12s			
28h	Lein- und Ölsamen	—	—	—	—	—	—	634	2	123s	30s			
28i	Andere Sämereien	—	—	—	—	—	—	—	—	104s	36			
29	Glas und Glaswaren	1	—	—	—	—	—	—	—	215	22 638			
30	Häute, Felle, Leder, Pelz	2	26	—	—	—	—	—	—	126s	489s			
31a	Telegraphenstangen	—	—	—	—	—	—	—	—	—	3 447s			
31b	Eisenbahnschwellen	—	—	—	—	—	—	—	—	—	3s			
31c	Grubenholz	—	—	—	—	—	—	—	—	—	—			
31d	Rundholz zu Zellstoff	—	—	—	—	—	—	—	—	—	—			
31e1	Europäisches Holz Nutzholz	unbearb. oder in Querricht. bearb.	hart	—	—	—	—	—	—	—	—	30s		
31e2				weich	—	—	—	—	—	—	—	166s	0s	
31f1				in Längsrichtung	hart	—	—	—	—	—	—	—	—	5s
31f2				beschlagen	weich	—	—	—	—	—	—	—	—	3s
31g1				in Längsrichtung	hart	—	—	—	—	—	—	—	69s	103
31g2				gesägt	weich	—	—	—	—	285	61	—	75s	114s
31h	Korb- und Floßweiden	—	1s	—	—	—	—	—	—	—	—			
31i	Brennholz, Reisig, Späne	—	—	—	—	—	—	—	—	2s	0s			
31k	Außereurop. Erika, Zedern	—	—	—	—	—	—	—	—	8s	10s			
31l	Hölzer	—	—	—	—	—	—	—	—	534s	0s			
32	Holzzeugmasse, Strohmasse	—	20	—	—	—	—	10	60	157s	123s			
33	Hopfen	—	—	—	—	—	—	—	—	—	—			
34	Jute	—	—	—	—	—	—	—	1	2s	308s			

29 Crefeld		30 Verdingen		31 Rheinhausen		32 Duisburg		33 Homburg ¹⁾		34 Alsum mit Schwelgern		Nummer
Berg	Tal	Berg	Tal	Berg	Tal	Berg	Tal	Berg	Tal	Berg	Tal	
Abfuhr in Tonnen in den deutschen Rheinhäfen												
—	—	—	—	—	—	—	1	—	—	—	—	1
—	—	—	—	—	—	999	46	—	—	—	—	2
—	0s	—	0s	—	—	561s	31s	—	—	—	—	3
—	—	2s	86s	—	—	387	1 162	—	—	—	—	4
1t	—	2s	7t	—	—	30	—	—	—	—	—	5
—	—	—	—	—	—	—	—	—	—	—	—	6a
—	—	—	—	—	—	—	—	—	—	—	—	6b
—	54s	—	—	—	390	24 536	30 102	—	—	—	—	7a
—	—	—	0s	—	—	—	12	—	—	—	—	7b
40	130	1 434t	4 452s	—	—	4 865s	6 138	—	—	—	—	8
—	—	—	—	—	—	11	69	—	—	—	—	9
—	—	—	—	—	—	—	250	—	—	—	—	10a
—	—	—	—	—	—	—	107 060	—	—	—	29 286t	10b
—	—	—	20s	—	—	—	6	—	—	—	—	10c
—	—	—	—	—	—	1	14 905	—	—	—	—	10d
1 548	200	—	—	—	—	—	272	—	—	—	—	10e
15 607t	—	51s	—	—	—	—	45 139	—	—	—	—	10f
—	14	—	—	33 385	11 833	78 888s	74 820s	—	—	77 130	17 014t	11a
—	20t	—	—	2 101t	19 777s	2 361	128 601	—	—	—	49s	11b
—	—	1s	—	15s	—	368	2 108	—	—	—	—	11c
1s	1s	—	0s	922s	42 558s	18 234	165 017	—	—	288s	195 331s	12a
—	—	—	—	—	1 114	9 564	189 977	—	—	—	1 383s	12b
1s	—	—	—	3 029s	85 354s	15 715	209 831	—	—	—	12 485t	13
—	—	—	—	412t	12 198s	239	7 202	—	—	—	19 462	14
—	—	—	—	—	—	15 565	30 149s	—	—	—	—	15
3s	—	—	—	—	—	51	504s	—	—	—	—	16a
5s	17	—	15s	—	—	52	1 097s	—	—	—	—	16b
—	—	2s	0s	—	—	9 206s	23 779	—	—	—	—	17
—	—	—	—	—	2 836	610s	21 002	—	—	—	110t	18
35s	12t	9s	20	—	0s	1 322s	5 415	—	—	—	8	19a
—	1s	29s	2s	—	—	1 093s	2 794s	—	—	—	—	19b
—	—	—	—	—	—	70	8 295	—	—	—	—	20
—	—	—	—	—	—	2 305	2 650	—	—	423	—	21a
—	—	2s	—	—	—	12	1 043s	—	—	—	—	21b
—	3	—	7s	—	—	1	9	—	—	—	—	21c
—	—	61t	—	—	—	121s	1 070	—	—	—	—	21d
—	—	—	—	—	—	—	—	—	—	—	—	22a1
—	—	—	—	—	—	150s	178	—	—	—	—	22a2
—	—	—	—	—	—	—	230	—	—	—	—	22b
—	—	—	—	—	—	—	1 345	—	—	854s	—	22c
—	—	—	—	—	—	—	12 181	—	29 074	—	—	22d
—	—	—	—	—	—	—	42	—	—	—	—	22e
—	—	5s	—	396s	—	3	823	—	—	—	—	22f
—	—	—	—	—	—	—	—	—	—	—	—	23
—	—	1s	—	—	—	—	7s	—	—	—	—	24
5t	1	—	—	—	—	—	2	—	—	—	—	25
—	—	5	0s	—	—	88s	13s	—	—	—	—	26
—	655s	600s	—	—	—	1 305	170	—	—	—	—	27
—	192t	—	—	—	—	270	573	—	—	—	—	28a
—	—	—	—	—	—	723	470	—	—	—	—	28b
—	200	261s	—	—	—	223	487	—	—	—	—	28c
—	—	11	—	—	—	48	21	—	—	—	—	28d
—	—	—	—	—	—	—	6	—	—	—	—	28e
—	—	—	—	—	—	388	1	—	—	—	—	28f
0r	—	0s	2s	—	—	1	—	—	—	—	—	28g
—	—	—	—	—	—	1	—	—	—	—	—	28h
—	—	0r	—	—	—	5	275	—	—	—	—	28i
15s	4t	—	6s	—	—	974s	1 423	—	—	—	—	29
—	—	—	—	—	—	—	—	—	—	—	—	30
—	—	—	—	—	—	—	145	—	—	—	—	31a
1 150	—	—	—	—	—	—	—	—	—	—	—	31b
—	—	—	—	—	—	—	—	—	—	—	—	31c
—	—	—	—	—	—	—	—	—	—	—	—	31d
—	—	—	—	—	—	—	—	—	—	—	—	31e1
—	—	—	—	—	—	—	—	—	—	—	—	31e2
—	—	—	—	—	—	7	—	—	—	—	—	31f1
—	—	—	1	—	—	—	—	—	—	—	—	31f2
—	—	—	—	—	—	369	218	—	—	—	—	31g1
1	—	0s	—	—	—	290s	53	—	—	—	—	31g2
—	—	—	—	—	—	—	—	—	—	—	—	31h
—	—	—	—	—	—	10	1 138	—	—	—	—	31i
—	—	—	—	—	—	—	—	—	—	—	—	31k
—	—	—	—	—	—	309	1 179s	—	—	—	—	31l
—	—	—	—	—	—	187	843s	—	—	—	—	32
—	—	—	—	—	—	1	—	—	—	—	—	33
—	—	—	—	—	—	47	—	—	—	—	—	34

1) Zeche Rheinpreußen und Essener Ufer.

Nummer	Güterverzeichnis	24		25		26		27		28	
		Mülheim		Leverkusen		Reisholz		Neuß		Düsseldorf	
		Berg	Tal	Berg	Tal	Berg	Tal	Berg	Tal	Berg	Tal
Abfuhr in Tonnen in den deutschen Rheinhäfen											
35	Kaffee, Kakao, Tee	0s	—	—	—	—	—	6s	1s	692	213t
36	Kalk, gebrannter	—	—	—	—	—	—	—	—	0s	299t
37	Kartoffeln	—	0s	—	—	—	—	—	—	10s	389t
38	Knochen	2s	—	—	—	—	—	—	—	9	8s
39	Knochenkohle	—	—	—	—	—	—	—	—	—	—
40	Lumpen	—	54s	—	—	—	—	—	151	57s	117t
41a	Weizenmehl	13 406s	4 376s	—	—	—	—	12 343s	2 946t	52 387	6 414s
41b	Roggenmehl	1s	—	—	—	—	—	—	50	22t	25s
41c	Kleie	—	—	—	—	920t	—	—	100	77s	487s
41d	Anderer Müllereierzeugnisse	0s	—	—	—	925s	2 071s	10	70	125	102t
42a	Obst und Beeren	—	1s	—	—	—	—	—	—	115	65t
42b	Weintrauben	10	—	—	—	—	—	—	—	—	—
42c	Küchengewächse, Gemüse	—	3	—	—	—	—	8s	377s	85s	33t
42d	Pflanzen	—	8s	—	—	—	—	—	—	27t	44s
43	Öle, Fette, Tran und Talg	235	192	—	—	225s	31	2 242s	1 385s	2 312t	2 234
44	Ölkuchen, Ölkuchenmehl .	—	—	—	—	—	755t	183	10 057s	54	221t
45	Papier und Pappe	353	5 090s	—	—	2 508s	157t	—	31s	9 012s	21 534s
46a	Erdöl u. andere Mineralöle	12	11	—	—	7 806s	573s	—	—	149s	400t
46b	Steinkohlenteeröle, Naphtal.	10s	11	—	—	538s	—	—	—	396s	180t
47	Reis, Reismehl, Reiskleie .	2s	—	—	—	—	—	—	—	7s	32s
48	Röhren von Ton u. Zement	—	129	—	—	—	—	—	20	—	—
49	Rüben, Zucker-, Futterrüben	—	15s	—	—	—	—	4	—	59	43s
50	Rübensirup, Melasse	—	—	—	—	—	—	—	—	—	—
51	Salpetersäure, Salzsäure . .	—	—	—	—	—	—	—	2	4t	6s
52a	Salz (Koch-, Speise-, Viehs.)	—	—	—	77s	—	—	—	—	2t	0s
52b	Bitter- und Glaubersalz . . .	—	—	—	—	—	—	—	—	2	1
53	Schiefer u. Schieferwaren	—	—	—	—	—	—	—	—	—	—
54	Schwefelsäure	—	—	—	—	—	—	—	—	—	—
55a	Soda, rohe, kalzinierte	—	6	—	—	2 486s	4 634t	—	—	187s	97t
55b	Soda, kaustische	—	116	—	—	—	—	—	—	2	—
56	Weingeist, Branntwein, Essig	0s	8s	—	—	—	—	—	—	262s	150s
57	Stärke, Traubenzucker	—	2s	—	—	—	—	—	21	199s	109s
58a	Alabaster, Marmor, Serpent.	—	—	—	—	—	—	—	—	1s	542s
58b	Anderer Steine, bearbeitet . .	—	—	—	—	—	—	—	—	—	—
59a	Gebrannte Mauersteine	0s	14 678s	—	—	—	—	—	25	1s	761
59b	Bau-, Bruch- u. Werksteine	—	—	—	—	—	—	—	—	—	63s
59c	Pflastersteine aller Art	—	7 027s	—	—	—	—	—	—	—	0s
59d	Polier-, Schleif-, Wetzsteine	73	29 838s	—	—	—	—	—	—	25t	755s
60a	Steinkohlen	—	—	—	—	—	—	199 348s	4 370	234	262s
60b	Steinkohlenbriketts	—	—	—	—	—	—	910	300	—	—
60c	Steinkohlenkoks	—	—	—	—	—	—	8 609s	1 650	493s	2 070t
61	Tabak, roh, Tabakrippen	1	—	—	—	—	—	—	—	5t	3s
62	Teer, Pech, Harz	12	21s	—	—	—	—	—	—	20s	207s
63	Tonwar., Porzellan, Steingut	0s	8	—	—	—	—	—	—	32s	344t
64a	Torf, Torfstreu, Torfkohlen	—	—	—	—	—	—	—	—	—	5s
64b	Holzkohlen	—	—	—	—	—	—	—	—	21t	335s
65	Wein	4	13	—	—	—	—	—	—	138s	201s
66	Wolle	—	—	—	—	—	—	—	22	2s	36s
67	Zink, Zinkbrocken	217s	722s	4	—	—	—	—	1	819s	302s
68a	Zucker, roh	—	—	—	—	—	—	—	—	1 750	—
68b	Verbrauchszucker	2	0s	—	—	—	—	—	—	47s	60s
69	Stückgüter (Sammelgüter)	3 186s	626	—	—	0s	—	—	—	152s	55s
70a	Umschließungen, gebraucht.	45t	63	561	35s	1s	7s	—	6	1 358s	357t
70b	Farben	2 139	15 280	1477s	20 983	—	—	—	5	821t	4 875s
70c	Holzwaren und Möbel	5s	9s	—	5	—	—	—	—	179s	271s
70d	Heu und Stroh	—	—	—	—	—	—	—	—	—	0s
70e	Sonstige Güter	98s	1 803	—	—	4 156s	6 626s	0s	51s	8 979s	8 868s
Summe der Güter-Abfuhr		33 548s	202 606	3866	98 532	19 984t	18 402s	232 059s	45 099s	109 150t	184 797s
Darunter Floßverkehr:											
Harte Stämme		—	—	—	—	—	—	—	—	—	—
Harte Schnittware		—	—	—	—	—	—	—	—	—	—
Harte Brennholzscheite		—	—	—	—	—	—	—	—	—	—
Weiche Stämme		—	—	—	—	—	—	—	—	—	—
Weiche Schnittware		—	—	—	—	—	—	—	—	—	—
Weiche Brennholzscheite		—	—	—	—	—	—	—	—	—	—
Summe des Floßholzes		—	—	—	—	—	—	—	—	—	—
Vieh:											
72	Pferde, Esel, Maultiere	—	—	—	—	—	—	—	—	—	—
73	Rindvieh (auch Kälber)	—	—	—	—	—	—	—	—	—	—
74	Schafe (auch Lämmer)	—	—	—	—	—	—	—	—	—	—
75	Schweine (auch Ferkel)	—	—	—	—	—	—	—	—	—	—
76	Geflügel u. sonstig. Vieh	—	—	—	—	—	—	—	—	—	—

Nummer	Güterverzeichnis	35 Walsum		36 Rheinberg		37 Wesel		Nummer	Gesamt-Abfuhr in den deutschen Rheinhäfen (Spalte 1—37)		
		Abfuhr in Tonnen							Berg	Tal	zusammen
		Berg	Tal	Berg	Tal	Berg	Tal				
1	Abfälle von Horn, Häuten	—	—	—	—	—	—	1	1	91	92
2	Baumwolle, rohe, u. Abfälle	—	—	—	—	340a	550s	2	2 019s	16 296a	18 315s
3	Bier	—	—	—	—	—	1s	3	1 176	22 798r	23 974r
4	Blei in Blöcken, Bleiwaren	—	—	—	—	—	—	4	9 028r	16 545s	25 574r
5	Borke, Lohe, Gerbstoffe . .	—	—	—	—	—	—	5	897r	3 181s	4 078s
6a	Braunkohlen, rohe	—	—	—	—	—	—	6a	—	—	—
6b	Braunkohlenbriketts	—	—	—	—	—	—	6b	657 199	32 391s	689 590s
7a	Zement	—	—	—	—	—	—	7a	133 017i	411 424a	544 441s
7b	Steine, Platten von Zement	—	—	—	—	—	0s	7b	200a	10 673s	10 873s
8	Chemikalien und Drogen . . .	—	—	—	—	37r	30s	8	19 032s	149 451r	168 484s
9	Dach-, Stein- u. Teerpappe	—	—	—	—	—	—	9	157r	274s	431s
10a	Tierischer Dünger	—	—	—	—	—	—	10a	226s	6 399s	6 625s
10b	Thomasmehl	—	—	—	—	—	—	10b	660s	184 615r	185 276s
10c	Chilesalpeter	—	—	—	—	—	—	10c	1 612s	6 981s	8 593r
10d	Kalisalze zum Düngen	—	—	—	—	—	—	10d	23s	86 380r	86 404r
10e	Phosphorsaurer Kalk	—	—	—	—	—	—	10e	27 768s	4 439s	32 207r
10f	Andere künstl. Düngemittel	—	—	—	—	—	175a	10f	16 782s	58 240s	75 022s
11a	Roheisen aller Art	11 535	21 765	—	—	—	3	11a	203 298s	166 684s	369 983s
11b	Luppen von Schweißeisen . .	—	21 583	—	—	—	—	11b	4 989s	343 750r	348 740s
11c	Eisen- und Stahlbruch	—	—	—	—	—	—	11c	671s	136 178s	136 849s
12a	Eisen und Stahl in Stäben	—	33 418	—	—	10	11s	12a	27 661r	541 883s	569 545s
12b	Platten u. Bleche aus Eisen	143	26 527	—	—	1s	7s	12b	10 823s	269 000r	279 824s
13	Eisenbahnschienen	191	76 352	—	—	—	—	13	19 323s	413 547s	432 870s
14	Eisenbahnschwellen, eiserne	—	1 373	—	—	—	—	14	651r	47 334s	47 985s
15	Eiserne Achsen u. Bandagen	1 456	1 886	—	—	—	—	15	21 395s	37 484s	58 879s
16a	Eis. Dampfkessel u. Behälter	—	135	—	—	—	—	16a	987s	18 583r	19 571s
16b	Maschinen u. Masch.-Teile	—	234	—	—	70a	0s	16b	3 432s	24 049r	27 481s
17	Eiserne Röhren u. Säulen . . .	—	—	—	—	—	0s	17	24 233a	60 190	84 423s
18	Eisen- und Stahldraht	—	13 805	—	—	—	156s	18	7 656s	131 088s	138 745s
19a	Eisen- und Stahlwaren	10	353	—	—	36	136s	19a	9 748s	48 984s	58 733
19b	Unedle Met., Waren daraus	—	—	—	—	—	—	19b	4 316s	23 210s	27 527s
20	Eisenerz, außer Schwefelkies	—	—	—	—	—	—	20	1 076	272 707r	273 783s
21a	Erde, Kies, Sand, Mergel . . .	—	—	—	—	—	—	21a	15 628s	54 975s	70 604
21b	Ton, Lehm usw.	—	—	—	—	—	—	21b	1 491r	77 654r	79 145s
21c	Farberden, Graphit	—	—	—	—	2s	1s	21c	589	12 818s	13 407s
21d	Sonstige Erden, Traß	—	—	—	—	—	—	21d	829s	3 596s	4 426s
22a1	Blei-, Kobalt-, Nickelerze . .	—	—	—	—	—	—	22a1	9	1 801s	1 810s
22a2	Zinkerze	—	—	—	—	—	—	22a2	151i	12 197	12 348s
22b	Kupfererze, Kupferstein	—	—	—	—	—	—	22b	—	1 661s	1 661s
22c	Manganerze, Braunstein	—	—	—	—	—	—	22c	874s	1 421s	2 296
22d	Schwefelkies	—	—	—	—	—	—	22d	5 821s	318 975s	324 797s
22e	Andere Erze	—	—	—	—	—	—	22e	430	791s	1 221s
22f	Schlacken zur Verhüttung	—	—	—	—	—	—	22f	456i	7 913s	8 369s
23	Farbhölz., Farbhölzanszüge	—	—	—	—	—	—	23	117s	112s	230s
24	Fische und Schattiere	—	—	—	—	—	—	24	146i	61s	207s
25	Flachs, Hanf, Hede, Werg	—	—	—	—	—	—	25	1 034s	622	1 656s
26	Fleisch, auch Speck	—	—	—	—	—	—	26	35i	15 794s	15 829s
27	Garne und Twiste	—	—	—	—	41s	—	27	2 055	10 988r	13 043r
28a	Weizen und Spelz	—	—	—	—	—	—	28a	39 299	9 335s	48 634s
28b	Roggen	—	—	—	—	—	—	28b	4 158s	1 464r	5 623s
28c	Hafer	—	—	—	—	—	—	28c	10 526s	2 202s	12 729r
28d	Gerste	—	—	—	—	—	99s	28d	3 161s	12 828s	15 990s
28e	Hirse, Buchw., Hülsenfrüchte	—	—	—	—	3r	1	28e	618s	1 748	2 366s
28f	Mais (Kukuruz)	—	—	—	—	—	100s	28f	2 046s	931i	2 977s
28g	Malz	—	—	—	—	—	—	28g	1 626s	4 219s	5 846
28h	Lein- und Ölsamen	—	—	—	—	—	—	28h	2 613s	357s	2 970s
28i	Andere Sämereien	—	—	—	—	—	—	28i	172s	627	799s
29	Glas und Glaswaren	—	—	—	—	—	—	29	658s	32 447s	33 106s
30	Häute, Felle, Leder, Pelz	—	—	—	—	4s	—	30	2 373s	9 896i	12 269s
31a	Telegraphenstangen	—	—	—	—	—	—	31a	—	14 690s	14 690s
31b	Eisenbahnschwellen	—	—	—	—	15	—	31b	15	14 880s	14 895s
31c	Grubenholz	—	—	—	—	—	—	31c	1 150	3 190	4 340
31d	Rundholz zu Zellstoff	—	—	—	—	—	—	31d	—	411s	411s
31e1	Europäisches Nutzholz (unbearb. oder in/hart	—	—	—	—	—	—	31e1	361	6 353s	6 714s
31e2	Querricht.bearb. (weich	—	—	—	—	—	—	31e2	317s	265 026s	265 344s
31f1	in Längsrichtung (hart	—	—	—	—	—	—	31f1	77	7s	84s
31f2	beschlagen (weich	—	—	—	—	—	—	31f2	—	88s	88s
31g1	in Längsrichtung (hart	—	—	—	—	—	0s	31g1	619s	2 521	3 140s
31g2	gesägt (weich	—	—	—	—	—	2s	31g2	1 160	313 375s	314 535s
31h	Korb- und Floßweiden	—	—	—	—	10	—	31h	10	12s	22s
31i	Brennholz, Reisig, Späne	—	—	—	—	—	—	31i	22s	7 495	7 517s
31k	Außereurop. (Erika, Zedern	—	—	—	—	—	—	31k	597s	191s	789
31l	Hölzer (Andere Hölzer	—	—	—	—	—	—	31l	1 440s	1 635	3 075s
32	Holzzeugmasse, Strohmasse	—	—	—	—	—	—	32	986s	24 010s	24 996s
33	Hopfen	—	—	—	—	—	—	33	4s	182s	187
34	Jute	—	—	—	—	—	—	34	9 848s	633	10 481s

Nummer	Güterverzeichnis	35 Walsum		36 Rheinberg		37 Wesel		Nummer	Gesamt-Abfuhr in den deutschen Rheinhäfen (Spalte 1-37)		
		Abfuhr in Tonnen							Berg	Tal	zusammen
		Berg	Tal	Berg	Tal	Berg	Tal				
35	Kaffee, Kakao, Tee	—	—	—	—	0 ₉	7 ₉	35	5 244 ₇	6 368 ₈	11 613 ₅
36	Kalk, gebrannter	—	—	—	—	—	—	36	70 ₁	6 161 ₂	6 231 ₃
37	Kartoffeln	—	—	—	—	—	0 ₁	37	431 ₈	22 652 ₂	23 084 ₀
38	Knochen	—	—	—	—	—	—	38	1 141 ₇	1 073 ₁	2 214 ₈
39	Knochenkohle	—	—	—	—	—	—	39	0 ₉	69 ₈	69 ₈
40	Lumpen	—	—	—	—	—	1 ₁	40	298 ₂	21 824 ₂	22 122 ₄
41 a	Weizenmehl	—	—	—	—	2 ₂	0 ₁	41 a	146 706 ₂	129 964 ₄	276 670 ₆
41 b	Roggenmehl	—	—	—	—	—	—	41 b	6 008 ₇	6 495 ₅	12 504 ₂
41 c	Kleie	—	—	—	—	20	—	41 c	7 479 ₉	12 671 ₇	20 151 ₂
41 d	Andere Müllereierzeugnisse	—	—	—	—	—	1 ₇	41 d	3 283 ₃	13 792 ₂	17 075 ₅
42 a	Obst und Beeren	—	—	—	—	14 ₁	0 ₇	42 a	1 556 ₉	2 355 ₇	3 912 ₆
42 b	Weintrauben	—	—	—	—	—	—	42 b	84 ₉	6 ₈	91 ₇
42 c	Küchengewächse, Gemüse	—	—	—	—	3 ₁	0 ₂	42 c	1 202 ₁	7 978 ₂	9 180 ₃
42 d	Pflanzen	—	—	—	—	—	0 ₅	42 d	31 ₇	170 ₁	201 ₈
43	Öle, Fette, Tran und Talg	—	—	—	—	1046 ₂	28 ₉	43	27 703 ₂	33 643 ₃	61 346 ₅
44	Ölkuchen, Ölkuchenmehl .	—	—	—	—	—	2244	44	5 861 ₇	21 505 ₅	27 367 ₂
45	Papier und Pappe	—	—	—	—	28 ₈	14 ₅	45	20 267 ₇	144 574 ₄	164 842 ₁
46 a	Frdöl u. andere Mineralöle	—	—	—	—	—	—	46 a	31 426 ₁	8 665 ₅	40 091 ₆
46 b	Steinkohlenteeröle, Naphtal.	—	—	—	—	—	—	46 b	38 635 ₄	75 525 ₁	114 160 ₅
47	Reis, Reismehl, Reiskleie .	—	—	—	—	—	0 ₈	47	1 351 ₈	247 ₃	1 599 ₁
48	Röhren von Ton u. Zement	—	—	—	—	—	—	48	911 ₁	361 ₇	1 272 ₈
49	Rüben, Zucker-, Futterrüben	—	—	—	—	—	—	49	218 ₂	8 812 ₁	9 030 ₃
50	Rübensirup, Melasse	—	—	—	—	11 ₂	—	50	969	1 177 ₆	2 146 ₆
51	Salpetersäure, Salzsäure . .	—	—	—	—	—	—	51	2 ₁	31 ₁	33 ₂
52 a	Salz (Koch-, Speise-, Viehs.)	—	—	—	—	—	—	52 a	20 ₁	60 610 ₁	60 630 ₂
52 b	Bitter- und Glaubersalz . .	—	—	—	—	—	—	52 b	20 ₂	4 949 ₂	4 969 ₄
53	Schiefer u. Schieferwaren	—	—	—	—	—	0 ₁	53	86 ₁	712 ₇	798 ₈
54	Schwefelsäure	—	—	—	—	—	—	54	2 ₂	28 433 ₃	28 436
55 a	Soda, rohe kalzinierte	—	—	—	1051 ₁	—	1 ₂	55 a	5 375 ₅	58 204 ₉	63 580 ₄
55 b	Soda, kaustische	—	—	—	—	—	—	55 b	1 060 ₂	5 556 ₆	6 616 ₈
56	Weingeist, Branntwein, Essig	—	—	—	—	—	283 ₉	56	1 783 ₃	3 560 ₅	5 343 ₈
57	Stärke, Traubenzucker	—	—	—	—	5 ₆	4 ₈	57	2 081 ₁	2 486 ₁	4 567 ₂
58 a	Alabaster, Marmor, Serpent.	—	—	—	—	—	0 ₉	58 a	—	612 ₉	618 ₁
58 b	Andere Steine, bearbeitet . .	—	—	—	—	—	—	58 b	10 ₂	3 287 ₇	3 297 ₉
59 a	Gebrannte Mauersteine	—	6	—	—	—	—	59 a	10 781 ₁	50 133 ₃	60 914 ₄
59 b	Bau-, Bruch- u. Werksteine	—	—	—	—	—	—	59 b	1 963 ₁	378 208 ₁	380 171 ₂
59 c	Pflastersteine aller Art	—	—	—	—	—	—	59 c	—	63 391 ₁	63 391 ₁
59 d	Polier-, Schleif-, Wetzsteine	—	—	—	—	—	—	59 d	1 186 ₁	79 712 ₁	80 898 ₂
60 a	Steinkohlen	388 949	592 905	—	—	120	978	60 a	9 294 774	11 420 988 ₉	20 715 762 ₈
60 b	Steinkohlenbriketts	661	17	—	—	72	—	60 b	7 787	402 165 ₅	409 952 ₀
60 c	Steinkohlenkoks	3 893	1 965	—	—	45	—	60 c	403 217 ₆	225 652 ₁	628 869 ₇
61	Tabak, roh, Tabakrippen	—	—	—	—	2 ₁	—	61	2 422 ₂	4 888 ₉	7 311 ₁
62	Teer, Pech, Harz	—	—	—	—	—	0 ₈	62	49 937 ₇	87 273 ₁	137 210 ₈
63	Tonwar., Porzellan, Steingut	—	—	—	—	—	52 ₂	63	385 ₅	21 678 ₂	22 064 ₁
64 a	Torf, Torfstreu, Torfkohlen	—	—	—	—	—	—	64 a	8 ₈	5 ₂	14
64 b	Holzkohlen	—	—	—	—	—	—	64 b	23 ₃	560 ₁	584 ₄
65	Wein	—	—	—	—	5 ₂	8 ₁	65	2 401 ₁	41 361 ₁	43 762 ₂
66	Wolle	—	—	—	—	—	2 ₂	66	2 883 ₇	1 772 ₁	4 656 ₈
67	Zink, Zinkbrocken	—	—	—	—	—	0 ₁	67	9 929 ₉	8 449 ₆	18 378 ₅
68 a	Zucker, roh	—	—	—	—	—	—	68 a	8 714 ₁	190	8 904 ₁
68 b	Verbrauchszucker	—	—	—	—	—	1 ₁	68 b	31 230 ₅	3 017 ₇	34 248
69	Stückgüter (Sammelmüter)	—	—	—	—	0 ₈	0 ₈	69	5 965 ₁	4 044 ₇	10 009 ₈
70 a	Umschließungen, gebraucht.	—	—	—	—	0 ₂	0 ₂	70 a	4 452 ₂	3 797 ₃	8 249 ₅
70 b	Farben	—	—	—	—	54 ₅	2 ₁	70 b	11 919 ₉	123 950 ₂	135 870 ₁
70 c	Holzwaren und Möbel	—	—	—	—	6	0 ₂	70 c	5 257 ₃	12 968	18 225 ₆
70 d	Heu und Stroh	—	—	—	—	—	35	70 d	—	38 ₂	38 ₂
70 e	Sonstige Güter	—	101	—	—	3326 ₁	359 ₂	70 e	36 557 ₉	97 202 ₁	133 760
Summe der Güter-Abfuhr		406 838	792 425	—	1051₁	5462₂	5313₃		11 526 734₂	18 523 007₉	30 049 742₁
Darunter Floßverkehr:											
	Harte Stämme	—	—	—	—	—	—		48 ₂	4 597 ₇	4 646
	Harte Schnittware	—	—	—	—	—	—		—	—	—
	Harte Brennholzscheite	—	—	—	—	—	—		—	—	—
	Weiche Stämme	—	—	—	—	—	—		120	263 157	263 277
	Weiche Schnittware	—	—	—	—	—	—		—	616 ₃	616 ₃
	Weiche Brennholzscheite	—	—	—	—	—	—		—	—	—
Summe des Floßholzes		—	—	—	—	—	—		168₂	268 371	268 539₆
Vieh:											
72	Pferde, Esel, Maultiere	—	—	—	—	—	—	72	—	—	—
73	Rindvieh (auch Kälber)	—	—	—	—	—	—	73	—	29	29
74	Schafe (auch Lämmer)	—	—	—	—	—	—	74	—	—	—
75	Schweine (auch Ferkel)	—	—	—	—	—	—	75	—	—	—
76	Geflügel u. sonstig. Vieh	—	—	—	—	—	—	76	4	—	4

IV^b. Übersicht

der

Abfuhr in Schiffen und Flößen

in den niederländischen, belgischen und überseeischen Häfen
nach dem deutschen Rhein hin

im Jahr 1913

nach den Aufzeichnungen der Königlich Preußischen Zollstelle in Emmerich und der
Königlich Niederländischen Zollstelle in Lobith.

Die Königlich Preußische Zollstelle in Emmerich schreibt nach den neuen Vorschriften den Verkehr in den einzelnen niederländischen und belgischen Häfen (B. Spalte 3—18) nicht an; es ist deshalb in A, Spalte 19 nur die Gesamt- abfuhr in diesen Häfen angegeben.

Nummer	Güterverzeichnis	Gesamt-Abfuhr in den niederländischen u. belgischen Häfen (B. Sp. 5-18)	Abfuhr in Tonnen in den überseeischen Häfen (Rhein-See-Verkehr)										Gesamt-Abfuhr nach dem deutschen Rhein hin (Sp. 19 u. 29)	
			Deutsche Häfen							Englische Häfen	Russische und andere Häfen	Zusammen (Sp. 26-28)		
			Bremen	Hamburg	Stettin	Danzig	Königsberg	Andere deutsche Häfen	Zusammen (Sp. 20-25)					
1	2	19	20	21	22	23	24	25	26	27	28	29	30	
1	Abfälle von Horn, Häuten	570s	—	8	—	—	—	—	8	—	—	8	578s	
2	Baumwolle, rohe, u. Abfälle	20 989s	—	1s	—	—	—	10s	12	—	0s	12s	21 002	
3	Bier	15	12	4	—	—	—	—	16	11	—	27	42	
4	Blei in Blöcken, Bleiwaren	42 962	0s	319s	—	33s	5s	336	695	993	216	1 904	44 866	
5	Borke, Lohe, Gerbhölzer	78 074s	85s	741	—	—	—	2616s	3 443	73s	—	3 516s	81 591	
6a	Braunkohlen, rohe	—	—	—	—	—	—	—	—	—	—	—	—	
6b	Braunkohlenbriketts	—	—	—	—	—	—	—	—	—	—	—	—	
7a	Zement	25 516	—	2	—	—	—	—	22s	21s	—	44	25 560	
7b	Steine, Platten von Zement	4s	—	—	—	—	—	20s	379s	—	—	379s	384	
8	Chemikalien und Drogen	89 437	355	2029	21s	24	13	1088	3 530s	1606s	3217s	8 354s	97 791s	
9	Dach-, Stein- u. Teerpappe	265s	16	96	—	—	—	133	245	—	—	245	510s	
10a	Tierischer Dünger	32 827s	2	15	—	—	—	19	36	29	—	65	32 892s	
10b	Thomasmehl	45 105	—	2	—	—	—	—	2	—	—	2	45 107	
10c	Chilesalpeter	147 401	—	3925s	—	—	—	53s	3 979	—	71s	4 050s	151 451s	
10d	Kalisalze zum Düngen	11	—	—	—	—	—	—	—	—	—	—	11	
10e	Phosphorsaurer Kalk	247 287s	—	—	—	—	—	—	—	—	—	—	247 287s	
10f	Andere künstl. Düngemittel	7 851s	—	—	—	—	—	0s	0s	—	—	0s	7 852	
11a	Roheisen aller Art	74 158	—	—	—	—	—	—	—	2s	3s	2620	74 340s	
11b	Luppen von Schweißisen	3 066s	—	2	—	—	—	0s	—	—	—	2620	5 692s	
11c	Eisen- und Stahlbruch	117 093s	—	—	—	60	34	3s	97s	170	2483	2 750s	119 844	
12a	Eisen und Stahl in Stäben	3 578	3s	11s	—	1	23s	5	44s	33s	1184s	1 262s	4 840s	
12b	Platten u. Bleche aus Eisen	8 304	—	—	—	4	0s	16	20s	1	0s	22	8 326	
13	Eisenbahnschienen	4 659s	—	—	—	—	714	40s	754s	—	—	754s	5 414	
14	Eisenbahnschwellen, eiserne	57s	—	—	—	—	—	—	—	—	—	—	57s	
15	Eiserne Achsen u. Bandagen	37s	—	—	—	—	—	—	—	—	—	—	37s	
16a	Eis. Dampfkessel u. Behälter	999	—	122	—	0s	4s	1	128	—	—	128	1 127	
16b	Maschinen u. Masch.-Teile	16 405s	—	8s	—	2	123s	7s	141s	120	58s	320	16 725s	
17	Eiserne Röhren u. Säulen	2 133	—	4	—	—	13	9	26	10s	—	36s	2 169s	
18	Eisen- und Stahldraht	2 622	—	3	—	—	1	2s	6s	431s	65	503	3 125	
19a	Eisen- und Stahlwaren	3 093s	2	27	—	16	58s	171s	275	74s	28	377s	3 471	
19b	Unedle Met., Waren daraus	58 774	55	760s	—	61	21	506	1 403s	477	712s	2 593	61 367	
20	Eisenerz, außer Schwefelkies	8 400 045	—	1s	—	—	—	5s	7	—	—	14	8 400 059	
21a	Erde, Kies, Sand, Mergel	23 908s	—	—	—	—	—	1s	5	—	—	6s	23 915	
21b	Ton, Lehm usw.	87 527	0s	1s	—	45	—	11	58	1915s	—	1 973s	89 500s	
21c	Farberden, Graphit	13 165	4s	34s	—	—	—	13s	52s	33	1147s	1 233	14 398	
21d	Sonstige Erden, Traß	11 972	—	36	—	—	—	3s	39s	13	130	182s	12 154s	
22a1	Blei-, Kobalt-, Nickelerze	91 353	—	—	—	—	—	—	—	3	—	3	91 356	
22a2	Zinkerze	115 082	—	—	—	—	—	—	—	—	—	—	115 082	
22b	Kupfererze, Kupferstein	2 245	—	—	—	—	—	—	—	—	16s	16s	2 261s	
22c	Manganerze, Braunstein	301 400s	—	3	—	—	—	60	63	—	—	63	301 463s	
22d	Schwefelkies	861 139	—	—	—	—	—	—	—	—	—	—	861 139	
22e	Andere Erze	6 153	—	10	—	—	—	0s	10s	3	—	13s	6 166s	
22f	Schlacken zur Verhüttung	222 523	2s	38s	—	—	2s	7	50s	102	—	152s	222 675s	
23	Farbhölz., Farbholzauszüge	13 768s	0s	1s	20s	4	—	153s	180	1s	—	181s	13 950	
24	Fische und Schaltiere	35 303s	6	184s	—	0s	—	192s	383s	0s	—	384	35 687s	
25	Flachs, Hanf, Hede, Werg	14 388	1	73s	—	—	—	7s	74	156	1425	1 596s	15 984s	
26	Fleisch, auch Speck	1 025	—	29	—	—	—	3s	40	72s	—	72s	1 097s	
27	Garne und Twiste	4 882s	476s	27	—	13	14	711s	1 242	43s	—	1 285s	6 168	
28a	Weizen und Spelz	2 116 395s	—	—	—	—	—	0s	291	291s	—	291s	2 116 687	
28b	Roggen	342 809	—	—	—	—	—	30	30	—	95s	125s	342 934s	
28c	Hafer	478 635s	—	—	—	—	—	1158	1 194	—	—	1 194	479 829s	
28d	Gerste	666 627	—	785s	—	178	—	101	1 064s	—	150s	1 215	667 842	
28e	Hirse, Buchw., Hülsenfrüchte	60 904	26s	92s	—	169s	556	1003s	1 848	78	8	1 934	62 838	
28f	Mais (Kukuruz)	370 769s	—	108s	—	8	—	85s	202	152s	—	354s	371 124	
28g	Malz	245s	—	60	—	—	—	699s	759s	—	—	759s	1 005	
28h	Lein- und Ölsamen	537 192s	20s	163	—	123	136	340	782s	120	—	902s	538 095	
28i	Andere Sämereien	6 508	2s	96	—	5	4s	162	270	1s	24s	296	6 804	
29	Glas und Glaswaren	1 164	0s	18s	—	3	2	7s	31s	1	—	32s	1 196s	
30	Häute, Felle, Leder, Pelz	23 689	8s	121s	—	0s	7	77	214s	404s	18	637	24 326s	
31a	Telegraphenstangen	20 020	—	—	—	—	—	—	—	—	—	—	20 020	
31b	Eisenbahnschwellen	5 993	—	17	—	500	314s	—	831s	—	—	831s	6 824s	
31c	Grubenholz	77 760	—	—	—	—	—	—	—	—	—	—	77 760	
31d	Rundholz zu Zellstoff	557 119	—	—	—	—	—	—	—	—	—	—	557 119	
31e1	Europäisches Nutzholz	24 573	—	197	—	100s	—	167s	465	37s	—	502s	25 075s	
31e2		unbearb. oder in Querricht. bearb.	47 781s	5s	97s	—	—	632s	26	761s	—	1201s	1 963	49 744s
31f1		in Längsrichtung	9s	—	5s	—	—	—	2	7s	—	—	7s	17
31f2		beschlagen	10s	—	—	—	—	—	—	—	—	—	—	10s
31g1		in Längsrichtung gesägt	22 911	2	288	0s	438	185	146s	1 060	230s	—	1 290s	24 201s
32g2	in Längsrichtung gesägt	275 039	2s	171s	0s	24s	1 624	5034	6 857	85	308s	7 250	282 289s	
31h	Korb- und Floßweiden	3 457	—	—	—	—	—	—	—	—	—	—	3 457	
31i	Brennholz, Reisig, Späne	859s	—	0s	—	—	—	12	12s	—	—	12s	872	
31k	Außereurop. Erika, Zedern	11 116	136	756	—	—	—	207	1 099	—	—	1 099	12 215	
31l	Hölzer (Andere Hölzer)	275 435s	26s	106	—	0s	46s	26	205s	91	—	296s	275 732	
32	Holzzeugmasse, Strohmasse	50 942s	1	260	—	192	19 100	492s	20 045s	—	—	20 045s	70 988	
33	Hopfen	5s	—	—	—	—	—	—	—	—	—	—	5s	
34	Jute	14 146s	0s	—	—	—	—	—	0s	9259	—	9 259s	23 406	

Nummer	Güterverzeichnis	Gesamt- Abfuhr in den nieder- ländischen u. belgischen Häfen (B. Sp. 3-18) 19	Abfuhr in Tonnen in den überseeischen Häfen (Rhein-See-Verkehr)									Gesamt- Abfuhr nach dem deutschen Rhein hin (Sp. 19 u. 29) 30	
			Deutsche Häfen						Eng- lische Häfen	Russische und andere Häfen	Zusammen (Sp. 26-28) 29		
			Bremen	Hamburg	Stettin	Danzig	Königs- berg	Andere deutsche Häfen					Zusammen (Sp. 20-25) 26
1	2	19	20	21	22	23	24	25	26	27	28	29	30
35	Kaffee, Kakao, Tee . . .	47 325	282	2 362s	1s	9s	8s	885s	3 549s	688	—	4 237s	51 562s
36	Kalk, gebrannter . . .	266 442s	—	—	—	—	—	—	—	0s	—	0s	266 443
37	Kartoffeln . . .	2 302s	—	—	—	—	—	—	—	—	—	—	2 302s
38	Knochen . . .	9 066s	—	54	—	—	—	21s	75s	1 066	—	1 141s	10 208
39	Knochenkohle . . .	356	—	—	—	—	—	—	—	21	—	21	377
40	Lumpen . . .	3 834s	1s	0s	—	—	37s	38	77s	174s	—	252	4 086s
41a	Weizenmehl . . .	4 695s	30s	1 810	—	11	152s	1 147s	3 151s	—	—	3 151s	7 847
41b	Roggenmehl . . .	82 495	134s	7 572	5	4 174s	624s	8 834	21 344s	170	—	21 514s	104 009s
41c	Kleie . . .	17 628	—	63	—	—	—	4s	67s	3 741	—	3 808s	21 436s
41d	Andere Müllereierzeugnisse	15 248s	9s	332s	—	—	1s	3 000s	3 344	0s	—	3 344s	18 593
42a	Obst und Beeren . . .	26 795	57s	276s	—	1s	0s	908	1 244	34	—	1 278	28 073
42b	Weintrauben . . .	27	—	—	—	—	—	—	—	—	—	—	27
42c	Küchengewächse, Gemüse	3 326	—	25s	—	2s	—	587s	615s	—	157	772s	4 098s
42d	Pflanzen . . .	620s	1	—	—	—	—	3	4	—	—	4	624s
43	Öle, Fette, Tran und Talg	157 165s	1932s	2 833s	772s	194s	100s	9 675	15 508s	823s	75s	16 407s	173 573
44	Ölkuchen, Ölkuchenmehl .	65 004s	—	317	—	—	2s	16s	336	—	—	336	65 340s
45	Papier und Pappe . . .	20 543s	157s	2 538s	59s	410	493s	11 190s	14 849s	2 093s	668	17 611	38 154s
46a	Erdöl u. andere Mineralöle	444 838s	305	6 974	0s	28s	49	1 916	9 273	22	408	9 703	454 541s
46b	Steinkohlenteeröle, Naphtal.	5 451s	—	—	—	—	—	11s	11s	—	—	11s	5 463
47	Reis, Reismehl, Reiskleie .	49 141s	746s	40	—	26s	—	780	1 593	339	—	1 932	51 073s
48	Röhren von Ton u. Zement	13s	—	—	—	—	—	—	—	—	—	—	13s
49	Rüben, Zucker-, Futterrüben	3 798s	—	—	—	—	—	—	—	—	—	—	3 798s
50	Rübensirup, Melasse . . .	1 113s	—	28s	22s	1	—	48s	100s	—	—	100s	1 214
51	Salpetersäure, Salzsäure .	110	—	—	—	—	—	93s	93s	—	—	93s	203s
52a	Salz (Koch-, Speise-, Viehs.)	178s	—	18s	—	—	—	2	20s	—	—	20s	199
52b	Bitter- und Glaubersalz .	1 387s	1	823	—	—	—	—	824	—	—	824	2 211s
53	Schiefer u. Schieferwaren	1s	—	—	—	—	—	—	—	—	—	—	1s
54	Schwefelsäure . . .	25 227	—	—	—	—	—	—	—	—	—	—	25 227
55a	Soda, rohe, kalzinierte . .	288	—	16s	—	—	—	2s	19	—	—	19	307
55b	Soda, kaustische . . .	26s	—	3s	—	—	—	35s	39	0s	—	39s	66
56	Weingeist, Branntwein, Essig	2 069s	12s	61s	3978	80s	13s	1 606s	5 752s	52	—	5 804s	7 874
57	Stärke, Traubenzucker . .	57 162	179s	104s	1056	382	18s	9 140	10 880s	16	—	10 896s	68 058s
58a	Alabaster, Marmor, Serpent.	115s	—	5s	—	—	—	—	5s	—	—	5s	121
58b	Andere Steine, bearbeitet .	290	—	—	—	—	—	1	1	0s	—	1s	291s
59a	Gebrannte Mauersteine . .	1 912s	—	—	—	—	—	—	—	1s	—	1s	1 914
59b	Bau-, Bruch- u. Werksteine	6 048s	—	—	—	—	—	5s	5s	—	57	62s	6 111
59c	Pflastersteine aller Art . .	86 990s	—	—	—	—	—	—	—	—	—	—	86 990s
59d	Polier-, Schleif-, Wetzsteine	32 713	11s	14	—	—	1	139s	166	205	2 636s	3 007s	35 720s
60a	Steinkohlen . . .	399 888	—	—	—	—	—	—	—	—	—	—	399 888
60b	Steinkohlenbriketts . . .	—	—	—	—	—	—	33	33	—	—	33	33
60c	Steinkohlenkoks . . .	7 059	—	—	—	—	—	—	—	—	—	—	7 059
61	Tabak, roh, Tabakrippen . .	22 407	1046s	19	—	2	16	80s	1 164	—	—	1 164	23 571
62	Teer, Pech, Harz . . .	89 407	109s	422s	—	3s	34s	297	867	230s	172s	1 270	90 677
63	Tonwar., Porzellan, Steingut	1 235s	1	3s	—	1	—	2s	8	6	0s	14s	1 250
64a	Torf, Torfstreu, Torfkohlen	9 590s	—	—	—	—	—	—	—	—	—	—	9 590s
64b	Holzkohlen . . .	464	—	7	—	11	—	—	18	—	24	42	506
65	Wein . . .	21 121	36	226s	—	38s	17	78	396	—	—	396	21 517
66	Wolle . . .	14 098s	1	8s	—	—	1s	10	21	3 196s	0s	3 218	17 316s
67	Zink, Zinkbrocken . . .	8 798s	—	54s	—	—	—	373	427s	8s	1 994s	2 430s	11 229
68a	Zucker, roh . . .	126 311	—	5	—	—	—	—	5	—	—	5	126 316
68b	Verbrauchszucker . . .	44 462	141	3 925s	46s	1544	27s	1 903	7 587s	85s	—	7 673	52 135s
69	Stückgüter (Sammelgüter)	782s	2s	13	0s	2	1s	23s	43	19	1	63	845s
70a	Umschließungen, gebraucht.	16 576s	135s	162	13s	15	12s	374s	713	160	150s	1 023s	17 600
70b	Farben . . .	3 352s	57s	197s	—	1	0s	176s	433	76	0s	509s	3 862
70c	Holzwaren und Möbel . . .	18 610	105	102	9s	50s	286s	328s	882s	28s	1 551	2 462	21 072
70d	Heu und Stroh . . .	96s	—	—	—	—	—	—	—	—	—	—	96s
70e	Sonstige Güter . . .	140 736s	1405	3 177s	15s	208s	170s	2 557s	7 534s	1 214	1 898	10 646s	151 383
Summe der Güter-Abfuhr		19 598 049s	8159	46 486s	6024	9221s	25 720	73 093s	168 704s	32 542	23 751	224 997s	19 823 047
Darunter Floßverkehr:													
	Harte Stämme . . .	—	—	—	—	—	—	—	—	—	—	—	—
	Harte Schnittware . . .	—	—	—	—	—	—	—	—	—	—	—	—
	Harte Brennholzscheite . .	—	—	—	—	—	—	—	—	—	—	—	—
	Weiche Stämme . . .	908s	—	—	—	—	—	—	—	—	—	—	—
	Weiche Schnittware . . .	—	—	—	—	—	—	—	—	—	—	—	—
	Weiche Brennholzscheite . .	—	—	—	—	—	—	—	—	—	—	—	—
Summe des Floßholzes		908s											
Vieh:													
72	Pferde, Esel, Maultiere	13	—	—	—	—	—	—	—	—	—	—	—
73	Rindvieh (auch Kälber)	—	—	—	—	—	—	—	—	—	—	—	—
74	Schafe (auch Lämmer)	—	—	—	—	—	—	—	—	—	—	—	—
75	Schweine (auch Ferkel)	—	—	—	—	—	—	—	—	—	—	—	—
76	Geflügel u. sonstig. Vieh	—	—	—	—	—	—	—	—	—	—	—	—

Nummer	Güterverzeichnis	Abfuhr in Tonnen in den niederländischen und belgischen															
		Niederländische Häfen															
		Nim- wegen	Tiel	Zalt- Bommel	Gorin- chem	Dord- recht	Arn- heim	Wage- ningen	Wijk bij Duurstede	Culem- borg	Vianen	Vrees- wijk	Rotter- dam	Amster- dam	Andere nieder- ländische Häfen	Zusammen (Spalte 3-16)	
3	4	5	6	7	8	9	10	11	12	13	14	15	16	17			
1	Abfälle von Horn, Häuten	—	—	—	—	—	—	—	—	—	—	28	63s	—	91s		
2	Baumwolle, rohe, u. Abfälle	—	—	—	—	—	—	—	—	—	—	1 256	121s	—	1 377s		
3	Bier	—	—	—	—	—	—	—	—	—	—	29	50	—	79		
4	Blei in Blöcken, Bleiwaren	—	—	—	—	—	—	2s	—	—	—	1 394s	11 917s	—	13 314s		
5	Borke, Lohe, Gerbstoffe	—	—	—	—	—	—	—	—	—	—	23 763	5 707s	—	29 470s		
6a	Braunkohlen, rohe	—	—	—	—	—	—	—	—	—	—	—	—	—	—		
6b	Braunkohlenbriketts	—	—	—	—	—	—	—	—	—	—	1s	—	—	1s		
7a	Zement	—	—	—	—	—	—	—	—	—	—	138	—	161s	299s		
7b	Steine, Platten von Zement	—	—	—	—	—	—	—	—	—	—	—	—	—	—		
8	Chemikalien und Drogen	2	—	—	—	—	—	3	—	—	—	47 016	14 476s	—	61 497s		
9	Dach-, Stein- u. Teerpappe	—	—	—	—	—	—	—	—	—	—	41	1	—	42		
10a	Tierischer Dünger	—	—	—	—	—	—	—	—	—	—	7 774s	18	1 739	9 531s		
10b	Thomasmehl	—	—	—	—	—	—	—	—	—	—	—	—	—	—		
10c	Chilesalpeter	—	—	—	—	—	—	—	—	—	—	118 141	—	—	118 141		
10d	Kalialze zum Düngen	—	—	—	—	—	—	—	—	—	—	—	—	—	—		
10e	Phosphorsaurer Kalk	—	—	—	—	—	—	—	—	—	—	158 529	6 400	600	165 529		
10f	Andere künstl. Düngemittel	—	—	—	—	—	—	—	—	—	—	9 652s	—	—	9 652s		
11a	Roheisen aller Art	—	—	—	—	—	—	—	—	—	—	64 150s	895	123	65 168s		
11b	Luppen von Schweißeisen	—	—	—	—	—	—	—	—	—	—	1 973	9s	—	1 982s		
11c	Eisen- und Stahlbruch	—	—	—	—	140	—	—	—	—	—	42 382	3 093s	1 922	47 537s		
12a	Eisen und Stahl in Stäben	—	—	—	—	—	—	—	—	—	—	3 483s	421s	—	3 905		
12b	Platten u. Bleche aus Eisen	—	—	—	—	—	—	—	—	—	—	4 148s	6 349s	—	10 498		
13	Eisenbahnschienen	—	—	—	—	—	—	—	—	—	—	2 290	3 345s	—	5 635s		
14	Eisenbahnschwellen, eiserne	—	—	—	—	—	—	—	—	—	—	—	15s	—	15s		
15	Eiserne Achsen u. Bandagen	—	—	—	—	—	—	—	—	—	—	—	—	—	—		
16a	Eis. Dampfkessel u. Behälter	—	—	—	—	—	—	—	—	—	—	589	177	—	766		
16b	Maschinen u. Masch.-Teile	—	—	—	—	—	—	0s	—	—	—	13 068	1 604	—	14 672s		
17	Eiserne Röhren u. Säulen	—	—	—	—	—	—	—	—	—	—	370	115	—	485		
18	Eisen- und Stahldraht	—	—	—	—	—	—	—	—	—	—	1 809s	15s	—	1 825		
19a	Eisen- und Stahlwaren	105	—	—	—	5s	—	3	—	—	—	3 263	438	34s	3 849		
19b	Unedle Met., Waren daraus	—	—	—	—	—	—	—	—	—	—	51 620s	979	—	52 599s		
20	Eisenerz, außer Schwefelkies	278	—	—	—	—	—	324s	—	—	—	7 911 220	15 507s	322 658	8 249 988		
21a	Erde, Kies, Sand, Mergel	—	—	—	—	—	—	—	—	—	—	238s	3 453	688	4 379s		
21b	Ton, Lehm usw.	—	—	—	—	—	—	—	—	—	—	11 680s	48 184	—	59 864s		
21c	Farberden, Graphit	—	—	—	—	—	—	—	—	—	—	1 403s	695	—	2 098s		
21d	Sonstige Erden, Traß	—	—	—	—	—	—	—	—	—	—	4 138	1 548	—	5 686		
22a1	Blei-, Kobalt-, Nickelerze	—	—	—	—	—	—	—	—	—	—	2 402	5 309s	—	7 711s		
22a2	Zinkerze	—	—	—	—	—	—	—	—	—	—	10 226	12 392s	—	22 618s		
22b	Kupfererze, Kupferstein	—	—	—	—	—	—	—	—	—	—	391 489s	125s	—	391 615		
22c	Manganerze, Braunstein	—	—	—	—	—	—	—	—	—	—	320 793	—	—	320 793		
22d	Schwefelkies	—	—	—	—	—	—	—	—	—	—	107 858	7 403	1 325	116 586		
22e	Andere Erze	—	—	—	—	—	—	—	—	—	—	51 138	16 702s	—	67 840s		
22f	Schlacken zur Verhüttung	—	—	—	—	275	—	—	—	—	—	35 062s	192	—	35 529s		
23	Farbhölz., Farbhölzsauszüge	—	—	—	—	—	—	—	—	—	—	9 964s	166	—	10 130s		
24	Fische und Schalthiere	—	—	—	0s	—	—	—	—	—	—	34 008	368	2s	34 379		
25	Flachs, Hanf, Hede, Werg	113	—	—	—	—	—	—	—	—	—	1 225s	414s	—	1 753		
26	Fleisch, auch Speck	—	—	—	—	—	—	—	—	—	—	585	—	—	585		
27	Garne und Twiste	—	—	—	—	—	—	—	—	—	—	2 604	1 075s	—	3 679s		
28a	Weizen und Spelz	—	—	—	—	—	—	—	—	—	—	1 590 476s	5 560s	1 393	1 597 430		
28b	Roggen	—	—	—	—	—	—	—	—	—	—	319 223s	440s	—	319 664		
28c	Hafer	—	—	—	—	—	—	—	—	—	—	415 555s	2 339	90	417 984s		
28d	Gerste	34	—	—	—	—	—	—	—	—	—	600 713	3 847	—	604 594		
28e	Hirse, Buchw., Hülsenfrüchte	4	—	—	—	—	—	4s	—	—	—	38 481	9 038s	201s	47 729s		
28f	Mais (Kukuruz)	—	—	—	—	—	—	—	—	—	—	261 611s	3 789s	—	265 401		
28g	Malz	—	—	—	—	—	—	—	—	—	—	64s	198s	—	263		
28h	Lein- und Ölsamen	—	—	—	—	—	—	—	—	—	—	219 753	46 177	123s	266 053s		
28i	Andere Sämereien	—	—	—	—	—	—	26s	—	—	—	6 645	1 856	—	8 527s		
29	Glas und Glaswaren	4	—	—	—	—	—	11s	—	—	—	1 879s	224s	0s	2 120		
30	Häute, Felle, Leder, Pelz	—	—	—	—	—	—	4	—	—	—	13 128	1 517s	—	14 649s		
31a	Telegraphenstangen	—	—	—	—	—	—	—	—	—	—	21 924	—	—	21 924		
31b	Eisenbahnschwellen	—	—	—	—	—	—	—	—	—	—	4 026s	84	—	4 110s		
31c	Grubenholz	—	—	—	—	—	—	—	—	—	—	72 010s	—	—	72 010s		
31d	Rundholz zu Zellstoff	—	—	—	—	—	—	—	—	—	—	487 978s	—	—	487 978s		
31e1	Europäisches Nutzholz	[unbearb. oder in Querricht. bearb.] weich	—	—	—	801	—	—	—	—	—	30 742s	3 902	2 847	38 292s		
31e2			—	—	—	44s	—	—	—	—	—	—	14 632	3 512	—	18 188s	
31f1			in Längsrichtung	—	—	—	—	—	—	—	—	—	—	—	0s	—	0s
31f2			beschlagen	—	—	—	—	—	—	—	—	—	—	—	—	—	—
31g1			in Längsrichtung	—	—	—	509s	—	—	—	—	—	—	79 864	4 737	2 463	87 573s
31g2	gesägt	—	—	—	92	—	—	—	—	—	—	475 787	410s	211	476 500s		
31h	Korb- und Floßweiden	—	—	—	—	—	—	—	—	235s	—	446	—	2 344s	3 026		
31i	Brennholz, Reisig, Späne	—	—	—	—	—	—	—	—	—	—	71s	—	—	71s		
31k	Außereurop./Erika, Zedern	—	—	—	—	—	—	—	—	—	—	11 296	1 418	—	12 714		
31l	Hölzer Andere Hölzer	—	—	—	294	1056	—	—	—	—	—	96 767	3 417s	14 162	115 696s		
32	Holzzeugmasse, Strohmasse	—	—	—	—	—	—	—	—	—	—	39 120	3 001s	—	42 121s		
33	Hopfen	—	—	—	—	—	—	—	—	—	—	1s	—	—	1s		
34	Jute	—	—	—	—	—	—	—	—	—	—	10 526s	805	—	11 331s		

Häfen		Abfuhr in Tonnen in den überseeischen Häfen (Rhein-See-Verkehr)										Gesamt- Abfuhr nach dem deutschen Rhein hin (Spalte 19 u. 29)	Nummer
Belgische Häfen	Zusammen (Spalte 17 u. 18)	Deutsche Häfen							Eng- lische Häfen	Russische und andere Häfen	Zusammen (Spalte 26-28)		
		Bremen	Hamburg	Stettin	Danzig	Königs- berg	Andere deutsche Häfen	Zusammen (Spalte 20-25)					
18	19	20	21	22	23	24	25	26	27	28	29	30	31
407	498	—	21	—	—	—	—	21	—	—	21	519	1
13 020	14 397	—	15	—	—	—	7	22	41	—	63	14 461	2
—	79	—	2	1	—	—	—	3	12	—	15	94	3
25 593	38 908	1	492	61	19	4	23	601	966	246	1 813	40 721	4
27 694	57 165	—	3222	—	—	—	—	3 222	66	10	3 298	60 463	5
—	1	—	—	—	—	—	—	—	—	—	—	1	6a
28 956	29 255	—	4	—	—	—	—	4	22	—	26	29 282	7a
—	—	—	—	379	—	—	—	379	—	—	379	379	7b
25 579	87 077	344	4305	196	24	11	29	4 910	125	2680	8 842	95 919	8
—	42	16	189	1	—	—	—	207	—	—	207	249	9
26 307	35 839	2	40	1	—	—	0	44	—	—	44	35 883	10a
1 290	1 290	—	2	—	—	—	—	2	—	—	2	1 292	10b
29 615	147 756	—	3581	—	—	—	—	3 581	0	—	3 581	151 338	10c
—	—	—	—	—	—	—	—	—	—	—	—	—	10d
32 242	197 771	—	—	—	—	—	—	0	20	—	21	197 771	10e
41 161	50 813	—	0	—	—	—	—	6	—	—	39	50 834	10f
372	65 540	—	5	1	—	—	—	6	—	32	39	65 579	11a
—	1 982	—	—	—	—	—	—	—	—	127	127	2 109	11b
148 593	196 130	7	458	9	54	171	8	708	286	2742	3 736	199 866	11c
319	4 224	—	49	5	—	1	0	56	22	3239	3 318	7 542	12a
363	10 861	—	0	1	6	0	—	8	—	1	9	10 871	12b
669	6 305	0	8	—	60	475	—	543	—	—	543	6 848	13
—	15	—	—	—	—	—	—	—	—	—	—	15	14
2	2	—	0	—	—	—	—	0	—	—	0	2	15
2	768	—	117	—	—	—	—	117	—	6	123	892	16a
205	14 878	—	36	5	4	114	9	170	114	59	343	15 221	16b
1 525	2 010	—	38	6	—	13	3	61	5	435	502	2 512	17
26	1 851	—	3	1	—	1	—	5	515	86	607	2 458	18
101	3 950	0	255	6	19	44	4	329	258	153	741	4 691	19a
2 540	55 139	14	880	69	5	28	2	999	434	1	1 434	56 573	19b
390 577	8 640 565	—	9	2	—	—	—	11	7	—	18	8 640 583	20
18 895	23 274	—	2	5	—	—	183	190	1	—	191	23 466	21a
16 826	76 690	0	1	1	—	—	—	3	2221	—	2 224	78 914	21b
12 193	14 292	—	30	—	—	—	—	30	139	1197	1 367	15 659	21c
3 180	8 866	—	15	—	—	—	—	15	—	—	15	8 881	21d
80 648	88 359	—	—	—	—	—	—	—	—	—	—	88 359	22a
85 656	108 274	—	—	—	—	—	—	—	—	—	—	108 274	22a
2 156	393 771	—	—	—	—	—	—	—	—	16	16	393 788	22b
37 950	358 743	—	45	—	—	—	—	45	—	—	45	358 788	22c
148 200	264 786	—	—	—	—	—	—	—	—	—	—	264 786	22d
4 332	72 172	—	38	—	—	—	—	38	—	1	39	72 211	22e
57 988	93 517	2	27	7	—	2	1	40	—	—	40	93 558	22f
9 509	19 640	3	236	75	—	—	—	314	—	—	314	19 954	23
98	34 477	—	276	16	—	—	42	335	2	—	338	34 815	24
11 836	13 589	1	144	—	—	10	2	158	1434	16	1 608	15 197	25
323	908	—	23	—	—	0	15	39	—	—	39	947	26
1 409	5 089	466	639	27	—	1	2	1 136	53	—	1 189	6 278	27
508 574	2 106 004	—	158	—	—	—	104	262	—	—	262	2 106 267	28a
7 851	327 515	—	—	35	—	—	—	35	—	—	35	327 550	28b
55 852	473 836	—	14	—	—	—	594	608	126	—	736	474 571	28c
54 801	659 395	—	542	51	178	4	457	1 232	—	150	1 383	660 778	28d
12 019	59 748	0	424	684	134	568	11	1 822	23	3	1 848	61 597	28e
96 941	362 342	—	197	—	—	8	—	205	—	—	205	362 547	28f
103	366	—	242	—	—	—	334	576	—	—	576	942	28g
275 674	541 728	2	321	1	163	121	—	609	97	—	706	542 434	28h
2 677	11 205	1	236	25	11	12	—	286	1	23	311	11 516	28i
340	2 460	3	44	—	8	4	11	71	13	—	84	2 544	29
8 638	23 287	15	174	1	0	7	31	228	415	18	662	23 949	30
—	21 924	—	—	—	—	—	—	—	—	—	—	21 924	31a
777	4 888	—	17	—	397	443	—	857	—	—	857	5 745	31b
—	72 010	—	—	—	—	—	—	—	—	—	—	72 010	31c
—	487 978	—	—	—	—	—	—	—	—	—	—	487 978	31d
9 893	48 186	2	291	—	169	236	35	734	26	83	844	49 030	31e
247	18 436	—	1	—	—	71	1261	1 333	—	—	1 333	19 769	31e
11	11	—	3	—	—	—	—	3	—	—	3	15	31f
—	—	—	—	—	—	—	—	—	—	—	—	—	31f
20 364	107 938	9	201	1	461	591	38	1 302	9	401	1 712	109 650	31g
89	476 590	—	12	—	—	1 708	2714	4 435	1	—	4 436	481 026	31g
20	3 046	—	—	—	—	—	—	—	—	—	—	3 046	31h
—	71	—	—	—	—	—	9	9	—	—	9	81	31i
337	13 051	131	926	—	—	—	7	1 065	67	—	1 132	14 183	31k
766	116 462	27	448	1	—	—	1	477	353	—	831	117 293	31l
9 506	51 627	0	238	62	—	19 011	—	19 312	—	—	19 312	70 940	32
4	5	—	—	—	—	—	—	—	—	—	—	5	33
16	11 347	4	—	10	—	—	—	14	992	—	10 007	21 354	34

Abfuhr in Tonnen in den niederländischen und belgischen

Nummer	Güterverzeichnis	Niederländische Häfen															Zusammen (Spalte 3-16)
		Mijn- wegen	Tiel	Zalt- Bommel	Gorin- chem	Dord- recht	Arn- heim	Wage- ningen	Wijk bij Duurstede	Culem- borg	Vianen	Vrees- wijk	Rotter- dam	Amster- dam	Andere nieder- ländische Häfen		
1	2	3	4	5	6	7	8	9	10	11	12	13	14	15	16	17	
35	Kaffee, Kakao, Tee . . .	—	—	—	—	—	—	—	—	—	—	—	34 652	9 630	—	44 282	
36	Kalk, gebrannter . . .	—	—	—	—	—	—	—	—	—	—	—	35 _s	8	—	43 _s	
37	Kartoffeln . . .	7	—	—	—	85	0 _s	—	—	—	—	—	268 _s	67 _s	3 546	3 974 _s	
38	Knochen . . .	—	—	—	—	—	—	—	—	—	—	—	822	191 _s	—	1 013 _s	
39	Knochenkohle . . .	—	—	—	—	—	—	—	—	—	—	—	283	105	—	388	
40	Lumpen . . .	—	—	—	—	—	—	—	—	—	—	—	1 227 _s	271	—	1 498 _s	
41 a	Weizenmehl . . .	—	—	—	—	—	—	—	—	—	—	—	8 104	3 099 _s	—	11 203 _s	
41 b	Roggenmehl . . .	—	412	—	—	—	—	—	—	—	—	—	41 860	34 216 _s	—	76 488 _s	
41 c	Kleie . . .	—	—	—	—	—	—	—	—	—	—	—	9 386	3 358	310	13 054	
41 d	Andere Müllereierzeugnisse	—	—	—	—	—	—	—	—	—	—	—	11 338 _s	4 255 _s	28 _s	15 622 _s	
42 a	Obst und Beeren . . .	19	—	—	—	—	143 _s	—	—	—	—	—	19 387	6 353 _s	163	26 066	
42 b	Weintrauben . . .	—	—	—	—	—	—	—	—	—	—	—	—	—	—	—	
42 c	Küchengewächse, Gemüse	51 _s	—	—	—	—	—	201	—	—	—	—	1 565 _s	971 _s	181	2 970 _s	
42 d	Pflanzen . . .	12 _s	—	—	—	—	—	4	—	—	—	—	610	12 _s	—	639	
43	Öle, Fette, Tran und Talg	—	—	—	—	—	—	9	—	—	—	—	133 989 _s	15 921 _s	11 144	161 064	
44	Ölkuchen, Ölkuchenmehl	—	—	—	—	—	—	—	—	—	—	—	40 462 _s	7 929 _s	2 270 _s	50 662 _s	
45	Papier und Pappe . . .	—	—	—	—	—	—	—	48 _s	—	—	—	15 608 _s	1 171	—	16 828	
46 a	Erdöl u. andere Mineralöle	—	—	—	—	—	—	—	—	—	—	—	319 032	63 911 _s	3 761 _s	376 705	
46 b	Steinkohlenteeröle, Naphtal	—	—	—	—	—	—	—	—	—	—	—	864	46	—	910	
47	Reis, Reismehl, Reiskleie	12 _s	—	—	—	—	—	—	—	—	—	—	22 179	18 455 _s	—	40 647	
48	Röhren von Ton u. Zement	—	—	—	—	—	—	—	—	—	—	—	0 _s	—	—	0 _s	
49	Rüben, Zucker-, Futterrüben	—	—	—	—	—	—	—	—	—	—	—	275	—	—	275	
50	Rübensirup, Melasse . . .	22 _s	—	—	—	—	—	2	—	—	—	—	1 025 _s	232	—	1 282	
51	Salpetersäure, Salzsäure . . .	—	—	—	—	—	—	—	—	—	—	—	—	—	—	—	
52 a	Salz (Koch-, Speise-, Viehs.)	—	—	—	—	—	—	—	—	—	—	—	937 _s	49	—	986 _s	
52 b	Bitter- und Glaubersalz	—	—	—	—	—	—	—	—	—	—	—	792 _s	—	—	792 _s	
53	Schiefer u. Schieferwaren	—	—	—	—	—	—	—	—	—	—	—	4	—	—	4	
54	Schwefelsäure . . .	—	—	—	—	—	—	—	—	—	—	—	47 _s	—	—	47 _s	
55 a	Soda, rohe, kalzinierte . . .	—	—	—	—	—	—	—	—	—	—	—	675 _s	19	—	694 _s	
55 b	Soda, kaustische . . .	—	—	—	—	—	—	—	—	—	—	—	37	—	—	37	
56	Weingeist, Branntwein, Essig	0 _s	—	—	—	—	—	—	—	—	—	—	748	1 339	—	2 087 _s	
57	Stärke, Traubenzucker . . .	—	—	—	—	—	—	—	—	—	—	—	24 421	24 502 _s	—	48 923 _s	
58 a	Alabaster, Marmor, Serpent.	—	—	—	—	—	—	—	—	—	—	—	100	—	—	100	
58 b	Andere Steine, bearbeitet . . .	—	—	—	—	—	—	—	—	—	—	—	27	8	—	35	
59 a	Gebrannte Mauersteine . . .	—	—	—	—	—	—	—	—	—	—	—	5 590	—	66	5 656	
59 b	Bau-, Bruch- u. Werksteine	—	—	—	—	—	—	—	—	—	—	—	5 343	—	—	5 343	
59 c	Pflastersteine aller Art . . .	—	—	—	—	—	—	—	—	—	—	—	77 317	—	3 900	81 217	
59 d	Polier-, Schleif-, Wetzsteine	—	—	—	—	—	—	—	—	—	—	—	13 647 _s	6 102 _s	—	19 750 _s	
60 a	Steinkohlen . . .	0 _s	—	—	—	—	—	—	—	—	—	—	374 145	9 934 _s	886	384 965 _s	
60 b	Steinkohlenbriketts . . .	—	—	—	—	—	—	—	—	—	—	—	—	—	—	—	
60 c	Steinkohlenkoks . . .	—	—	—	—	—	—	—	—	—	—	—	872	4 825	—	5 697	
61	Tabak, roh, Tabakrippen . . .	—	—	—	—	—	—	—	61 _s	—	—	—	10 675	10 258 _s	—	20 995	
62	Teer, Pech, Harz . . .	—	—	—	—	—	—	—	—	—	—	—	42 200	15 274	800	58 274	
63	Tonwar., Porzellan, Steingut	—	—	—	—	—	—	—	—	—	—	—	695	332 _s	—	1 027 _s	
64 a	Torf, Torfstreu, Torfkohlen	—	—	—	—	—	—	—	—	—	—	—	896	—	11 067 _s	11 963 _s	
64 b	Holzkohlen . . .	—	—	—	—	—	—	—	—	—	—	—	15 _s	1	—	16 _s	
65	Wein . . .	—	—	—	—	—	—	—	—	—	—	—	6 294 _s	11 905 _s	—	18 206	
66	Wolle . . .	—	—	—	—	—	—	—	—	—	—	—	3 248	2 274 _s	—	5 522 _s	
67	Zink, Zinkbrocken . . .	—	—	—	—	—	—	—	—	—	—	—	3 774 _s	3 286 _s	—	7 061	
68 a	Zucker, roh . . .	—	—	—	—	—	—	—	—	—	—	—	131 435	12 306	—	143 741	
68 b	Verbrauchszucker . . .	—	—	—	—	—	—	—	—	—	—	—	15 859	8 284	—	24 143	
69	Stückgüter (Sammelgüter)	51 _s	—	—	—	—	—	—	128 _s	—	—	—	1 510	149	—	1 839	
70 a	Umschließungen, gebraucht	38	—	—	—	—	—	—	292 _s	—	—	—	11 878 _s	2 011 _s	12	14 232 _s	
70 b	Farben . . .	—	—	—	—	—	—	—	1 _s	—	—	—	2 345	107	—	2 453 _s	
70 c	Holzwaren und Möbel . . .	17	—	—	—	—	—	—	5 _s	—	—	—	8 921 _s	1 372	94	10 410	
70 d	Heu und Stroh . . .	—	—	—	—	—	—	—	—	—	—	—	12 _s	32	71	115 _s	
70 e	Sonstige Güter . . .	234 _s	—	—	—	—	—	—	205 _s	—	—	—	66 866 _s	16 075 _s	2 380	85 775	
Summe der Güter-Abfuhr		1007	412	—	294_s	3018_s	1489_s	—	—	—	—	235_s	—	15 739 982_s	556 683	393 770_s	16 696 893
Darunter Floßverkehr:																	
	Harte Stämme . . .	—	—	—	—	—	—	—	—	—	—	—	—	—	—	—	
	Harte Schnittware . . .	—	—	—	—	—	—	—	—	—	—	—	—	—	—	—	
	Harte Brennholzscheite . . .	—	—	—	—	—	—	—	—	—	—	—	—	—	—	—	
	Weiche Stämme . . .	—	—	—	—	—	—	—	—	—	—	—	—	—	—	—	
	Weiche Schnittware . . .	—	—	—	—	—	—	—	—	—	—	—	—	—	—	—	
	Weiche Brennholzscheite . . .	—	—	—	—	—	—	—	—	—	—	—	—	—	—	—	
Summe des Floßholzes		—	—	—	—	—	—	—	—	—	—	—	—	—	723	—	723
Vieh:																	
72	Pferde, Esel, Maultiere	—	—	—	—	—	—	—	—	—	—	—	—	—	—	—	
73	Rindvieh (auch Kälber)	—	—	—	—	—	—	—	—	—	—	—	—	—	—	—	
74	Schafe (auch Lämmer)	—	—	—	—	—	—	—	—	—	—	—	—	—	—	—	
75	Schweine (auch Ferkel)	—	—	—	—	—	—	—	—	—	—	—	—	—	—	—	
76	Geflügel und sonstiges Vieh	—	—	—	—	—	—	—	—	—	—	—	—	—	—	—	

Häfen		Abfuhr in Tonnen in den überseeischen Häfen (Rhein-See-Verkehr)										Gesamt- Abfuhr nach dem deutschen Rhein hin (Spalte 19 u. 29)	Nummer
Belgische Häfen	Zusammen (Spalte 17 u. 18)	Deutsche Häfen							Eng- lische Häfen	Russische und andere Häfen	Zusammen (Spalte 26-28)		
		Bremen	Hamburg	Stettin	Danzig	Königs- berg	Andere deutsche Häfen	Zusammen (Spalte 20-25)					
18	19	20	21	22	23	24	25	26	27	28	29	30	31
2 491s	46 773s	268s	3 721	1	—	—	7s	3 998	750s	—	4 748s	51 522	35
270 833	270 876s	—	1s	—	—	—	—	1s	20s	—	22	270 898s	36
19s	3 994	—	—	—	—	—	—	—	—	—	—	3 994	37
8 550	9 563s	—	56s	1s	—	—	16s	74s	1 041s	—	1 116	10 679s	38
419s	807s	—	—	—	—	—	—	—	40	—	40	847s	39
1 677s	3 176	—	3s	5s	3s	19s	27s	59s	78	—	137s	3 313s	40
54s	11 258	30	2 752	162s	13s	75	470s	3 503s	2	—	3 505s	14 763s	41 a
—	76 488s	10	11 121s	5 925	4424s	404s	5s	21 891	—	—	21 891	98 379s	41 b
4 717s	17 771s	—	10s	—	—	—	—	10s	4 219	—	4 229s	22 001	41 c
2 381s	18 004	—	1 961	22s	—	1	1 091s	3 076	—	—	3 076	21 080	41 d
1 178s	27 244s	50	944	7	—	0s	321	1 322s	33s	—	1 356	28 600s	42 a
—	—	—	—	—	—	—	—	—	—	—	—	—	42 b
217	3 187s	1	52s	20s	1	1	402s	478s	1	0s	480	3 667s	42 c
0s	639s	2	—	—	—	—	—	2	—	—	2	641s	42 d
44 915	205 979	1601	11 823s	1 258s	2	8	1 012s	15 705s	882s	57	16 645	222 624	43
19 415	70 077s	—	168	1s	—	2s	—	172	—	—	172	70 249s	44
1 034	17 862	43	4 736s	9 172	—	518s	553	15 023	2 186	624s	17 833s	35 695s	45
27 417	404 122	556s	9 437	13s	8s	5	78	10 098s	1	327s	10 427	414 549	46 a
5 027	5 937	—	5s	—	—	—	—	5s	—	—	5s	5 942s	46 b
4 391	45 038	650s	609	70	—	—	—	1 329s	339	—	1 668s	46 706s	47
—	0s	—	—	—	—	—	—	—	—	—	—	0s	48
—	275	—	—	—	—	—	—	—	—	—	—	275	49
215	1 497	—	36s	10	6	—	36	88s	3	—	91s	1 588s	50
77s	77s	—	—	—	—	—	—	93s	—	—	93s	171	51
21	1 007s	—	17	—	—	—	—	17	—	—	17	1 024s	52 a
2	794s	—	2	—	—	—	—	2	—	—	2	796s	52 b
—	4	—	—	—	—	—	—	—	—	—	—	4	53
25 772	25 819s	—	—	—	—	—	—	—	—	—	—	25 819s	54
955s	1 650	—	1	—	—	—	28	29	160	—	189	1 839	55 a
11s	48s	—	24s	—	—	—	4	28s	140	—	168s	217	55 b
39	2 126s	4s	1 435s	4 218	121	2	176s	5 957s	52s	—	6 010	8 136s	56
2 925	51 848s	1s	317s	10 704	142	—	21s	11 186s	13	—	11 199s	63 048	57
0s	100s	—	5s	—	—	—	—	5s	—	—	5s	106	58 a
6	41	—	3s	—	—	—	—	3s	—	—	3s	44s	58 b
152	5 808	—	—	—	—	—	—	—	332	180	512	6 320	59 a
333	5 676	—	—	—	—	—	—	—	0s	—	0s	5 676s	59 b
848	82 065	—	—	—	—	—	—	—	—	—	—	82 065	59 c
5 201	24 951s	11s	141s	6s	—	—	339s	499	506	1 980	2 985	27 936s	59 d
12 774s	397 740	—	—	—	—	—	—	—	—	—	—	397 740	60 a
—	—	—	—	—	—	—	—	—	—	—	—	—	60 b
—	5 697	—	—	—	—	—	—	—	—	—	—	5 697	60 c
575s	21 570s	1129s	54	15s	—	—	2	1 201	—	—	1 201	22 771s	61
28 146s	86 420s	130s	566s	6	—	33	87	823	170	140s	1 133s	87 554	62
49	1 076s	1	4	1s	—	—	—	6s	12	28	46s	1 123	63
—	11 963s	—	—	—	—	—	—	—	—	—	—	11 963s	64 a
—	16s	—	3	—	—	—	—	3	—	24	27	43s	64 b
2 015	20 221	34s	275s	2	41	14	37s	404s	—	—	404s	20 625s	65
8 361s	13 884	1	13	1s	—	1s	2	19	3 421	2s	3 442s	17 326s	66
1 810	8 871	—	57	354s	—	—	—	411s	8s	1 848	2 268	11 139	67
273	144 014	—	—	—	—	—	—	—	3	—	3	144 017	68 a
495s	24 638s	—	4 692s	1 433	1788s	—	—	7 914	81s	—	7 995s	32 634	68 b
70	1 909	12	100	10s	4s	7s	22	156s	45	7	208s	2 117s	69
2 648	16 880s	818s	1 626	31s	9	7s	33s	2 526	137s	201s	2 865	19 745s	70 a
842	3 295s	42s	343	28	1	—	19	433s	127s	0s	561s	3 857	70 b
5 540	15 950	18s	84s	0s	2s	202s	230	538s	70	1 574s	2 183	18 133	70 c
56s	172	—	—	—	—	—	—	—	—	—	—	172	70 d
43 863s	129 638s	632	3 977	140s	170s	135s	113s	5 169	1 163s	2 620	8 952s	138 591	70 e
2 892 688s	19 589 581s	7105s	80 894	35 377s	8463s	25 103s	11 168s	168 112s	35 042s	21 346s	224 501s	19 814 083	
—	—	—	—	—	—	—	—	—	—	—	—	—	
—	—	—	—	—	—	—	—	—	—	—	—	—	
—	723	—	—	—	—	—	—	—	—	—	—	723	
—	—	—	—	—	—	—	—	—	—	—	—	—	
—	—	—	—	—	—	—	—	—	—	—	—	—	
—	—	—	—	—	—	—	—	—	—	—	—	—	
—	—	—	—	—	—	—	—	—	—	—	—	—	
—	—	—	—	—	—	—	—	—	—	—	—	—	72
—	—	—	—	—	—	—	—	—	—	—	—	—	73
—	—	—	—	—	—	—	—	—	—	—	—	—	74
—	—	—	—	—	—	—	—	—	—	—	—	—	75
—	—	—	—	—	—	—	—	—	—	—	—	—	76

IV^c.

Übersicht

der

Durchfuhr in Schiffen und Flößen nach dem Rhein hin von den Nebenflüssen

und zwar von

dem Ill-Rhein-Kanal (Schleuse 88 bei Straßburg), dem Neckar (Mannheim), dem Frankenthaler Kanal (Frankenthal), dem Main (Schleuse zu Kostheim), der Lahn (Schleuse zu Niederlahnstein), der Mosel (Fähre bei Güls) und dem Spoy-Kanal (Keeken)

im Jahr 1913.

Der Verkehr von dem Spoy-Kanal nach dem Rhein hin wird seit 1912 nicht mehr angeschrieben.

Nummer	Güterverzeichnis	Durchfuhr in Tonnen nach dem Rhein hin							Gesamt- Durchfuhr nach dem Rhein hin
		Ill-Rhein- Kanal	Neckar	Franken- thaler Kanal	Main	Lahn	Mosel	Spoy-Kanal	
		Schleuse 88 bei Straßburg	Mannheim	Franken- thal	Schleuse zu Kostheim	Schleuse zu Niederlahnstein	Fähre bei Güls	Durch- gangsstelle zu Keeken	
1	Abfälle von Horn, Häuten	5	—	—	—	—	—	5	
2	Baumwolle, rohe, u. Abfälle	35	—	—	—	—	—	35	
3	Bier	—	—	—	275	—	—	275	
4	Blei in Blöcken, Bleiwaren	—	—	—	126	—	—	126	
5	Borke, Lohe, Gerbstoffe . .	3	—	—	144	—	—	147	
6a	Braunkohlen, rohe	—	—	—	900	—	—	900	
6b	Braunkohlenbriketts	—	—	—	—	—	—	—	
7a	Zement	—	—	—	41 197	—	—	41 197	
7b	Steine, Platten von Zement	—	—	—	—	—	29 884	29 884	
8	Chemikalien und Drogen . .	107	—	—	34 035	—	860	35 002	
9	Dach-, Stein- u. Teerpappe	—	—	—	—	—	—	—	
10a	Tierischer Dünger	—	—	—	1 907	—	—	1 907	
10b	Thomasmehl	—	—	—	—	—	—	—	
10c	Chilesalpeter	—	—	—	—	—	—	—	
10d	Kalisalze zum Düngen	—	—	—	4 960	—	—	4 960	
10e	Phosphorsaurer Kalk	—	—	—	—	—	—	—	
10f	Andere künstl. Düngemittel	—	—	—	100	—	—	100	
11a	Roheisen aller Art	—	—	—	2 568	—	—	2 568	
11b	Luppen von Schweiß Eisen . .	—	—	—	—	—	—	—	
11c	Eisen- und Stahlbruch	—	2987	—	8 935	—	—	11 922	
12a	Eisen und Stahl in Stäben	—	—	—	—	—	1 835	1 835	
12b	Platten u. Bleche aus Eisen	—	—	—	250	—	—	250	
13	Eisenbahnschienen	—	—	—	—	—	—	—	
14	Eisenbahnschwellen, eiserne	—	—	—	—	—	—	—	
15	Eiserne Achsen u. Bandagen	—	—	—	—	—	—	—	
16a	Eis. Dampfkessel u. Behälter	—	—	—	110	—	—	110	
16b	Maschinen u. Masch.-Teile	—	—	—	192	—	—	192	
17	Eiserne Röhren u. Säulen . . .	—	—	—	—	—	—	—	
18	Eisen- und Stahldraht	—	—	—	57	—	—	57	
19a	Eisen- und Stahlwaren	—	—	—	39	—	220	259	
19b	Unedle Met., Waren daraus	—	—	—	—	—	—	—	
20	Eisenerz, außer Schwefelkies	—	—	—	105 362	165	—	105 527	
21a	Erde, Kies, Sand, Mergel . . .	—	—	—	150 850	—	—	150 850	
21b	Ton, Lehm usw.	—	—	—	22 044	—	—	22 044	
21c	Farberden, Graphit	8816	—	—	—	—	—	8 816	
21d	Sonstige Erden, Traß	—	—	—	—	—	—	—	
22a1	Blei-, Kobalt-, Nickelerze . .	—	—	—	696	—	—	696	
22a2	Zinkerze	—	—	—	—	—	—	—	
22b	Kupfererze, Kupferstein	—	—	—	468	—	—	468	
22c	Manganerze, Braunstein	—	—	—	—	—	—	—	
22d	Schwefelkies	—	—	—	73 260	—	—	73 260	
22e	Andere Erze	—	—	—	—	—	—	—	
22f	Schlacken zur Verhüttung	205	—	—	—	—	—	205	
23	Farbhölz., Farbholzauszüge	1	—	—	—	—	—	1	
24	Fische und Schalthiere	65	—	—	—	—	—	65	
25	Flachs, Hanf, Hede, Werg	—	—	—	—	—	—	—	
26	Fleisch, auch Speck	—	—	—	—	—	—	—	
27	Garne und Twiste	—	—	—	—	—	—	—	
28a	Weizen und Spelz	—	—	—	33 508	—	—	33 508	
28b	Roggen	—	—	—	6 943	—	—	6 943	
28c	Hafer	—	—	—	1 111	—	—	1 111	
28d	Gerste	247	—	—	2 313	—	—	2 560	
28e	Hirse, Buchw., Hülsenfrüchte	—	—	—	226	—	—	226	
28f	Mais (Kukuruz)	—	—	—	—	—	—	—	
28g	Malz	—	—	—	50	—	—	50	
28h	Lein- und Ölsamen	—	—	—	—	—	—	—	
28i	Andere Sämereien	—	—	—	—	—	—	—	
29	Glas und Glaswaren	—	—	—	70	—	—	70	
30	Häute, Felle, Leder, Pelz	—	—	—	69	—	—	69	
31a	Telegraphenstangen	—	—	—	103	—	—	103	
31b	Eisenbahnschwellen	—	—	—	607	—	—	607	
31c	Grubenholz	—	—	—	64 854	—	—	64 854	
31d	Rundholz zu Zellstoff	—	—	—	—	—	—	—	
31e1	Europäisches Holz Nutzholz unbearb. oder in hart	—	595	—	7 855	—	400	8 850	
31e2	Querricht.bearb. weich	—	3714	—	252 380	—	—	256 094	
31f1	in Längsrichtung hart	—	—	—	310	—	—	310	
31f2	beschlagen . . weich	—	—	—	—	—	—	—	
31g1	in Längsrichtung hart	—	—	—	23 259	—	—	23 259	
31g2	gesägt weich	—	2023	—	37 282	—	—	39 305	
31h	Korb- und Floßweiden	—	—	—	35	—	—	35	
31i	Brennholz, Reisig, Späne	—	—	—	1 876	—	—	1 876	
31k	Außereurop./Erika, Zedern	—	—	—	—	—	—	—	
31l	Hölzer Andere Hölzer	—	—	—	5	—	—	5	
32	Holzzeugmasse, Strohmasse	—	—	—	—	—	—	—	
33	Hopfen	—	—	—	—	—	—	—	
34	Jute	34	—	—	—	—	—	34	

Nummer	Güterverzeichnis	Durchfuhr in Tonnen nach dem Rhein hin						Gesamt- Durchfuhr nach dem Rhein hin	
		Ill-Rhein- Kanal	Neckar	Franken- thaler Kanal	Main	Lahn	Mosel		Spoyn-Kanal
		Schleuse 88 bei Straßburg	Mannheim	Franken- thal	Schleuse zu Kostheim	Schleuse zu Niederlahnstein	Fähre bei Güls		Durch- gangsstelle zu Keeken
35	Kaffee, Kakao, Tee	—	—	—	12	—	—	12	
36	Kalk, gebrannter	—	—	—	37 818	—	—	37 818	
37	Kartoffeln	—	—	—	2 378	—	450	2 828	
38	Knochen	—	—	—	13	—	—	13	
39	Knochenkohle	—	—	—	—	—	—	—	
40	Lumpen	173	—	—	—	—	—	173	
41 a	Weizenmehl	19	—	—	3 519	—	—	3 538	
41 b	Roggenmehl	—	—	—	1	—	—	1	
41 c	Kleie	—	—	—	218	—	—	218	
41 d	Andere Müllereierzeugnisse	—	—	—	—	—	—	—	
42 a	Obst und Beeren	—	—	—	14	—	—	14	
42 b	Weintrauben	—	—	—	—	—	—	—	
42 c	Küchengewächse, Gemüse	—	—	—	—	—	—	—	
42 d	Pflanzen	—	—	—	—	—	—	—	
43	Öle, Fette, Tran und Talg	5s	91	—	469	—	—	565s	
44	Ölkuchen, Ölkuchenmehl .	—	—	—	—	—	—	—	
45	Papier und Pappe	—	—	—	47	—	—	47	
46 a	Erdöl u. andere Mineralöle	10	—	—	80	—	—	90	
46 b	Steinkohlenteeröle, Naphtal.	25	—	—	—	—	—	25	
47	Reis, Reismehl, Reiskleie .	—	—	—	—	—	—	—	
48	Röhren von Ton u. Zement	—	—	—	289	—	—	289	
49	Rüben, Zucker-, Futterrüben	—	1 170	—	1 197	—	—	2 367	
50	Rübensirup, Melasse	—	—	—	—	—	—	—	
51	Salpetersäure, Salzsäure . .	—	—	—	—	—	—	—	
52 a	Salz (Koch-, Speise-, Viehs.)	—	—	—	—	—	—	—	
52 b	Bitter- und Glaubersalz . . .	—	—	—	—	—	—	—	
53	Schiefer u. Schieferwaren	—	—	—	—	—	—	—	
54	Schwefelsäure	—	—	—	—	—	—	—	
55 a	Soda, rohe, kalzinierte . . .	—	—	—	—	—	—	—	
55 b	Soda, kaustische	—	—	—	—	—	—	—	
56	Weingeist, Branntwein, Essig	—	—	—	—	—	—	—	
57	Stärke, Traubenzucker	—	—	—	—	—	—	—	
58 a	Alabaster, Marmor, Serpent.	—	—	—	—	—	—	—	
58 b	Andere Steine, bearbeitet . .	—	—	—	5 176	—	—	5 176	
59 a	Gebrannte Mauersteine	—	9 945s	—	3 458	—	—	13 403s	
59 b	Bau-, Bruch- u. Werksteine . .	16 089	119 008	—	3 805	3705	—	142 607	
59 c	Pflastersteine aller Art	—	191	—	645	—	—	836	
59 d	Polier-, Schleif-, Wetzsteine	—	—	—	48 258	—	—	48 258	
60 a	Steinkohlen	465	—	—	3 639	—	—	4 104	
60 b	Steinkohlenbriketts	—	—	—	—	—	—	—	
60 c	Steinkohlenkoks	—	—	—	93	—	—	93	
61	Tabak, roh, Tabakrippen	—	—	—	10	—	—	10	
62	Teer, Pech, Harz	—	—	—	431	—	—	431	
63	Tonwar., Porzellan, Steingut	—	—	—	—	—	—	—	
64 a	Torf, Torfstreu, Torfkohlen	—	—	—	—	—	—	—	
64 b	Holzkohlen	—	—	—	—	—	—	—	
65	Wein	27	—	—	819	—	9 281	10 127	
66	Wolle	—	—	—	20	—	—	20	
67	Zink, Zinkbrocken	—	—	—	—	—	—	—	
68 a	Zucker, roh	—	—	—	150	—	—	150	
68 b	Verbrauchszucker	—	—	4013	200	—	—	4 213	
69	Stückgüter (Sammalgüter)	—	—	—	208 544	—	—	208 544	
70 a	Umschließungen, gebraucht . .	0s	—	—	80	—	—	80s	
70 b	Farben	—	—	—	5 867	—	—	5 867	
70 c	Holzwaren und Möbel	—	—	—	111	—	—	111	
70 d	Heu und Stroh	—	—	—	—	—	—	—	
70 e	Sonstige Güter	40s	1 130s	—	663	485	—	2 319	
Summe der Güter-Durchfuhr		26 373	140 855s	4013	1 209 355	4355	42 930	1 427 881s	
Darunter Floßverkehr:									
Harte Stämme		—	—	—	3 920	—	—	3 920	
Harte Schnittware		—	—	—	—	—	—	—	
Harte Brennholzscheite		—	—	—	—	—	—	—	
Weiche Stämme		—	3 714	—	251 078	—	—	254 792	
Weiche Schnittware		—	—	—	—	—	—	—	
Weiche Brennholzscheite		—	—	—	—	—	—	—	
Summe des Floßholzes		—	3 714	—	254 998	—	—	258 712	
Vieh:									
72	Pferde, Esel, Maultiere	—	—	—	—	—	—	—	
73	Rindvieh (auch Kälber)	—	—	—	—	—	—	—	
74	Schafe (auch Lämmer)	—	—	—	—	—	—	—	
75	Schweine (auch Ferkel)	—	—	—	—	—	—	—	
76	Geflügel u. sonstig. Vieh	—	—	—	—	—	—	—	

Va.

Übersicht

der

Schiffe und Flöße, welche im Jahr 1913 in den deutschen Rheinhäfen

Straßburg, Kehl, Lauterburg, Karlsruhe, Speyer, Mannheim mit Rheinau¹⁾,
Ludwigshafen, Worms, Gernsheim, Gustavsburg, Mainz, Biebrich, Schierstein,
Bingen, Oberlahnstein, Coblenz, Cöln, Mülheim, Neuß, Düsseldorf, Uerdingen,
Duisburg und Wesel

angekommen sind.

¹⁾ Rheinau wurde Mannheim am 1. Januar 1913 eingemeindet.

In den nebenbezeichneten Häfen sind angekommen:	Straßburg			Kehl		
	zu Berg	zu Tal	zusammen	zu Berg	zu Tal	zusammen
Schiffe.						
I. Schiffe mit eigener Triebkraft (Dampfschiffe und andere Motorschiffe):						
Personenschiffe	—	—	—	—	—	—
Schlepper	1 525	118	1 643	271	—	271
Tau-(Ketten-)Schiffe	—	—	—	—	—	—
Güterschiffe:						
Im ganzen	236 ¹⁾	6	242 ¹⁾	213	4	217
Davon unbeladen	—	—	—	—	2	2
Tragfähigkeit in Tonnen	165 753	2 130	167 893	152 324	2 023	154 347
Auf Schiffen mit eigener Triebkraft angekommene Güter in Tonnen	42 829	870	43 699	15 103	60	15 163
II. Schiffe ohne eigene Triebkraft (Segelschiffe, Schleppkähne):						
Im ganzen	2 337 ¹⁾	46	2 383 ¹⁾	1 031	175	1 206
Davon unbeladen	49	15	64	7	136	143
Tragfähigkeit in Tonnen	2 782 111	34 230	2 816 341	1 237 228	129 929	1 367 157
Auf Schiffen ohne eigene Triebkraft angekommene Güter in Tonnen	1 610 454	1 376	1 611 830	413 687	9 917	423 605
III. Gesamtzahl der angekommenen Schiffe						
	4 098 ¹⁾	170	4 268 ¹⁾	1 515	179	1 694
IV. Gesamtgewicht der angekommenen Güter in Tonnen						
	1 653 283	2 247	1 655 530	428 790	9 977	438 768
V. Unter der Gesamtzahl der Schiffe waren:						
Badische	1 756	164	1 920	641	78	719
Bayerische	185	—	185	81	19	100
Elsaß-Lothringische	20	—	20	8	17	25
Hessische	127	2	129	40	8	48
Preußische	1 573	4	1 577	391	43	434
Württembergische	2	—	2	16	1	17
Sonstige deutsche Bundesstaaten	—	—	—	—	—	—
Reichsdeutsche	—	—	—	—	—	—
Deutsche im ganzen	3 663	170	3 833	1 177	166	1 343
Niederländische	322	—	322	260	7	267
Belgische	113	—	113	78	1	79
Britische	—	—	—	—	—	—
Andere	—	—	—	—	5	5
Flöße.						
Anzahl	—	—	—	—	—	—
Bestand der Flöße in Tonnen:						
hartes Holz						
Stämme	—	—	—	—	—	—
Schnittware	—	—	—	—	—	—
Scheite	—	—	—	—	—	—
weiches Holz						
Stämme	—	—	—	—	—	—
Schnittware	—	—	—	—	—	—
Scheite	—	—	—	—	—	—
Zusammen an Floßbestand in Tonnen	—	—	—	—	—	—
Angekommene beigeladene Güter in Tonnen	—	—	—	—	—	—

¹⁾ Hierunter 4 beladene Kanal-Motorschiffe und 34 Kanalkähne (3 beladene und 31 leere), zusammen 38 Schiffe, die im Rhein-

In den nebenbezeichneten Häfen sind angekommen	Mannheim mit Rheinau ¹⁾			Ludwigshafen		
	zu Berg	zu Tal	zusammen	zu Berg	zu Tal	zusammen
Schiffe.	Rhein	Rhein und Neckar				
I. Schiffe mit eigener Triebkraft (Dampfschiffe und andere Motorschiffe):						
Personenschiffe	—	—	—	13	1	14
Schlepper	1 513	1 997	3 510	2 100	681	2 781
Tau-(Ketten-)Schiffe	—	504	504	—	—	—
Güterschiffe:						
Im ganzen	1 712	166	1 878	1 425 ²⁾	161	1 586 ²⁾
Davon unbeladen	80	—	80	25	11	36
Tragfähigkeit in Tonnen	756 072	70 179	826 251	623 544	114 420	737 964
Auf Schiffen mit eigener Triebkraft angekommene Güter in Tonnen	201 996	1 018	203 014	36 284	155	36 439
II. Schiffe ohne eigene Triebkraft (Segelschiffe, Schleppkähne):						
Im ganzen	9 314	2 883	12 197	4 518	1 872	6 390
Davon unbeladen	24	29	53	570	182	752
Tragfähigkeit in Tonnen	9 914 294	446 576	10 360 870	4 595 325	660 774	5 256 099
Auf Schiffen ohne eigene Triebkraft angekommene Güter in Tonnen	6 087 278	247 386	6 334 664	1 812 349	151 802	1 964 151
III. Gesamtzahl der angekommenen Schiffe	12 539	5 550	18 089	8 056	2 715	10 771
IV. Gesamtgewicht der angekommenen Güter in Tonnen	6 289 274	248 404	6 537 679	1 848 634	151 957	2 000 591
V. Unter der Gesamtzahl der Schiffe waren:						
Badische	3 386	3 392	6 778	2 305	1 136	3 441
Bayerische	659	1 090	1 749	408	1 278	1 686
Elsaß-Lothringische	3	—	3	2	—	2
Hessische	612	126	738	482	11	493
Preussische	5 967	222	6 189	3 349	102	3 451
Württembergische	15	613	628	8	—	8
Sonstige deutsche Bundesstaaten	—	—	—	—	—	—
Reichsdeutsche	—	—	—	—	—	—
Deutsche im ganzen	10 642	5 443	16 085	6 554	2 527	9 081
Niederländische	1 438	70	1 508	1 137	158	1 295
Belgische	458	37	495	365	30	395
Britische	—	—	—	—	—	—
Andere	1	—	1	—	—	—
Flöße.	Rhein zu Tal	Neckar zu Tal	zusammen			
Anzahl	6	107	113	—	—	—
Bestand der Flöße in Tonnen:						
hartes Holz { Stämme	—	—	—	—	—	—
{ Schnittware	—	—	—	—	—	—
{ Scheite	—	—	—	—	—	—
weiches Holz { Stämme	1 761	23 281	25 042	—	—	—
{ Schnittware	—	17	17	—	—	—
{ Scheite	—	—	—	—	—	—
Zusammen an Floßbestand in Tonnen	1 761	23 298	25 059	—	—	—
Angekommene beigeladene Güter in Tonnen	—	—	—	—	—	—

¹⁾ Rheinau wurde Mannheim am 1. Januar 1913 eingemeindet. ²⁾ Hierin sind inbegriffen 836 Kursschiffe, die zugleich

In den nebenbezeichneten Häfen sind angekommen:	Mainz			Biebrich			Schierstein		
	zu Berg	zu Tal	zusammen	zu Berg	zu Tal	zusammen	zu Berg	zu Tal	zusammen
Schiffe.									
I. Schiffe mit eigener Triebkraft (Dampfschiffe und andere Motorschiffe):									
Personenschiffe	1 875	433	2 308	1 852	1 748	3 600	—	—	—
Schlepper	113	605	718	—	—	—	—	—	—
Tau-(Ketten-)Schiffe	—	—	—	—	—	—	—	—	—
Güterschiffe:									
Im ganzen	1 490	1 329	2 819	606	208	814	8	7	15
Davon unbeladen	63	53	116	10	3	13	7	7	14
Tragfähigkeit in Tonnen	699 389	644 895	1 344 284	357 384	128 398	485 782	686	5 058	5 744
Auf Schiffen mit eigener Triebkraft angekommene Güter in Tonnen	56 927	5 239	62 166	16 229	1 163	17 392	5	—	5
II. Schiffe ohne eigene Triebkraft (Segelschiffe, Schleppkähne):									
Im ganzen	2 197	1 941	4 138	139	115	254	39	137	176
Davon unbeladen	82	582	664	—	4	4	4	70	74
Tragfähigkeit in Tonnen	1 515 417	974 158	2 489 575	88 422	20 223	108 645	16 585	57 556	74 141
Auf Schiffen ohne eigene Triebkraft angekommene Güter in Tonnen	663 991	256 212	920 203	42 829	16 537	59 367	10 558	11 342	21 900
III. Gesamtzahl der angekommenen Schiffe									
	5 675	4 308	9 983	2 597	2 071	4 668	47	144	191
IV. Gesamtgewicht der angekommenen Güter in Tonnen									
	720 918	261 451	982 369	59 058	17 701	76 760	10 563	11 342	21 905
V. Unter der Gesamtzahl der Schiffe waren:									
Badische	423	363	786	177	59	236	4	13	17
Bayerische	109	197	306	11	1	12	—	1	1
Elsaß-Lothringische	—	—	—	—	—	—	—	—	—
Hessische	822	1 364	2 186	53	114	167	28	96	124
Preußische	2 850	1 323	4 173	1 666	1 523	3 189	13	19	32
Württembergische	3	—	3	—	—	—	—	—	—
Sonstige deutsche Bundesstaaten	—	—	—	—	—	—	—	—	—
Reichsdeutsche	—	—	—	—	—	—	—	—	—
Deutsche im ganzen	4 207	3 247	7 454	1 907	1 697	3 604	45	129	174
Niederländische	1 058	679	1 737	471	341	812	2	15	17
Belgische	410	382	792	219	33	252	—	—	—
Britische	—	—	—	—	—	—	—	—	—
Andere	—	—	—	—	—	—	—	—	—
Flöße.									
Anzahl	1288	—	—	—	—	—	143	—	—
Bestand der Flöße in Tonnen:									
hartes Holz {		2 727	—	—	—	—	—	2 481	—
Stämme		—	—	—	—	—	—	—	—
Schnittware		—	—	—	—	—	—	—	—
Scheite		—	—	—	—	—	—	—	—
weiches Holz {		228 576	—	—	—	—	—	42 733	—
Stämme		—	—	—	—	—	—	—	—
Schnittware		211	—	—	—	—	—	—	—
Scheite		—	—	—	—	—	—	—	—
Zusammen an Floßbestand in Tonnen		231 514	—	—	—	—	—	45 214	—
Angekommene beigeladene Güter in Tonnen		—	—	—	—	—	—	—	—

Bingen			Oberlahnstein			Coblenz			Cöln		
zu Berg	zu Tal	zusammen	zu Berg	zu Tal	zusammen	zu Berg	zu Tal	zusammen	zu Berg	zu Tal	zusammen
1 744	1 542	3 286	550	465	1 015	647	778	1 425	1 420	1 889	3 309
22	37	59	—	—	—	—	—	—	—	—	—
—	—	—	—	—	—	—	—	—	—	—	—
1 087	1 093	2 180	478	227	705	725	518	1 243	1 628	1 204	2 832
102	98	200	7	11	18	8	18	26	16	7	23
449 797	473 057	922 854	278 322	135 127	413 449	410 834	311 039	721 873	1 049 336	670 022	1 719 358
18 024	1 933	19 957	5 917	1 149	7 067	25 354	9 480	34 835	134 488	60 362	194 850
557	128	685	195	533	728	160	710	870	1 365	2 213	3 578
5	47	52	—	—	—	—	—	—	—	1	1
447 881	74 357	522 238	134 543	79 131	213 674	106 679	112 719	219 398	674 834	755 591	1 430 425
88 079	2 930	91 009	72 962	76 988	149 951	24 277	62 293	86 571	427 287	431 911	859 199
3 410	2 800	6 210	1 223	1 225	2 448	1 532	2 006	3 538	4 413	5 306	9 719
106 103	4 863	110 966	78 880	78 138	157 018	49 632	71 773	121 406	561 775	492 274	1 054 049
230	125	355	79	59	138	123	118	241	199	524	723
38	6	44	1	—	1	2	12	14	20	182	202
—	—	—	—	—	—	—	—	—	—	1	1
28	45	73	1	1	2	—	10	10	3	62	65
1 979	1 611	3 590	393	726	1 119	511	1 201	1 712	1 696	3 478	5 174
1	—	1	—	—	—	—	2	2	—	4	4
—	—	—	—	—	—	—	—	—	3	1	4
—	—	—	92	65	157	43	31	74	490	13	503
2 276	1 787	4 063	566	851	1 417	679	1 374	2 053	2 411	4 265	6 676
897	782	1 679	488	342	830	564	418	982	1 332	550	1 882
237	231	468	169	32	201	289	214	503	640	490	1 130
—	—	—	—	—	—	—	—	—	2	—	2
—	—	—	—	—	—	—	—	—	28	1	29
26	—	—	—	—	—	7	—	—	46	—	—
—	—	—	—	—	—	—	—	—	—	—	—
—	—	—	—	—	—	—	—	—	—	—	—
—	—	—	—	—	—	—	—	—	—	—	—
—	3 648	—	—	—	—	—	1 912	—	—	18 080	—
—	—	—	—	—	—	—	—	—	—	257	—
—	—	—	—	—	—	—	—	—	—	—	—
—	3 648	—	—	—	—	—	1 912	—	—	18 338	—
—	—	—	—	—	—	—	—	—	—	—	—

In den nebenbezeichneten Häfen sind angekommen:	Mülheim			Neuß			Düsseldorf		
	zu Berg	zu Tal	zusammen	zu Berg	zu Tal	zusammen	zu Berg	zu Tal	zusammen
Schiffe.									
I. Schiffe mit eigener Triebkraft (Dampfschiffe und andere Motorschiffe):									
Personenschiffe	468	661	1 129	—	—	—	343	358	701 ¹⁾
Schlepper	—	—	—	222	27	249	—	—	—
Tau-(Ketten-)Schiffe	—	—	—	—	—	—	—	—	—
Güterschiffe:									
Im ganzen	991	446	1 437	150	101	251	2 025	1 953	3 978 ²⁾
Davon unbeladen	—	—	—	35	100	135	382	754	1 136
Tragfähigkeit in Tonnen	624 264	251 593	875 857	83 753	67 668	151 421	1 171 197	1 138 287	2 309 484
Auf Schiffen mit eigener Triebkraft angekommene Güter in Tonnen	49 941 ₁	13 636 ₁	63 577 ₁	7 885 ₁	60	7 945 ₁	109 912 ₁	49 455 ₁	159 368
II. Schiffe ohne eigene Triebkraft (Segelschiffe, Schleppkähne):									
Im ganzen	737	445	1 182	1 555	581	2 136	2 395	2 670	5 065
Davon unbeladen	—	—	—	146	287	433	228	130	358
Tragfähigkeit in Tonnen	424 447	234 829	659 276	703 914	363 349	1 067 263	1 197 860	994 719	2 192 579
Auf Schiffen ohne eigene Triebkraft angekommene Güter in Tonnen	203 566	68 117 ₁	271 683 ₁	407 623 ₁	113 981 ₁	521 605 ₁	615 411	459 325	1 074 736
III. Gesamtzahl der angekommenen Schiffe									
	2 196	1 552	3 748	1 927	709	2 636	4 763	4 981	9 744
IV. Gesamtgewicht der angekommenen Güter in Tonnen									
	253 507 ₁	81 753 ₁	335 261 ₁	415 508 ₁	114 041 ₁	529 550 ₁	725 323 ₁	508 780 ₁	1 234 104
V. Unter der Gesamtzahl der Schiffe waren:									
Badische	70	152	222	34	139	173	215	661	876
Bayerische	7	33	40	22	52	74	53	216	269
Elsaß-Lothringische	—	—	—	—	—	—	—	—	—
Hessische	1	26	27	3	24	27	4	61	65
Preussische	718	872	1590	459	332	791	1 239	2 801	4 040
Württembergische	—	1	1	—	—	—	—	—	—
Sonstige deutsche Bundesstaaten	—	—	—	—	—	—	—	—	—
Reichsdeutsche	350	9	359	—	—	—	—	—	—
Deutsche im ganzen	1 146	1 093	2 239	518	547	1 065	1 511	3 739	5 250
Niederländische	791	372	1 163	1 182	116	1 298	2 318	804	3 122
Belgische	249	87	336	225	41	266	912	407	1 319
Britische	—	—	—	—	—	—	—	—	—
Andere	10	—	10	2	5	7	22	31	53
Flöße.									
Anzahl	1	—	—	10	—	—	99	—	—
Bestand der Flöße in Tonnen:									
hartes Holz	—			275			—		
Stämme	—			—			—		
Schnittware	—			—			—		
Scheite	—			—			—		
weiches Holz	171			7070 ₁			38 707		
Stämme	—			505			60 ₁		
Schnittware	—			—			—		
Scheite	—			—			—		
Zusammen an Floßbestand in Tonnen	171			7850 ₁			38 767 ₁		
Angekommene beigeladene Güter in Tonnen	—			—			—		

¹⁾ Beförderten auch Güter. ²⁾ Einschließlich der 701 Personen- und Güterschiffe.

Uerdingen			Duisburg			Wesel		
zu Berg	zu Tal	zusammen	zu Berg	zu Tal	zusammen	zu Berg	zu Tal	zusammen
715	730	1 445	487	641	1 128	832	697	1 529
622	182	804	10 125	6 249	16 374	42	76	118
—	—	—	—	—	—	—	—	—
778	731	1 509	735	861	1 596	522	578	1 100
392	524	916	95	436	431	87	172	259
442 477	466 434	908 911	523 277	572 229	1 095 506	325 929	357 452	683 381
11 200 _a	8 133 _a	19 333 _a	60 737 _a	27 269 _a	88 007	7 433 _a	8 733 _a	16 166 _a
685	275	960	21 439	20 051	41 490	701	864	1565
44	110	154	8 723	14 028	22 751	31	7	38
268 829	102 035	370 864	12 409 918	15 335 743	27 745 661	339 924	326 390	666 314
177 158 _a	11 668 _a	188 826 _a	6 696 433	2 202 682	8 899 115	162 239 _a	308 327 _a	470 567 _a
2 800	1 918	4 718	32 786	27 802	60 588	2 097	2 215	4 312
188 358 _a	19 801 _a	208 160 _a	6 757 170 _a	2 229 951 _a	8 987 122	169 672 _a	317 061 _a	486 734 _a
171	169	340	446	2 049	2 495	1	11	12
8	78	86	169	761	930	—	2	2
—	—	—	—	—	—	—	—	—
2	15	17	47	679	726	1	2	3
736	739	1 475	8 965	17 256	26 221	803	1 079	1 882
1	—	1	1	13	14	—	—	—
—	—	—	—	—	—	—	—	—
284	319	603	—	—	—	316	328	644
1 202	1320	2 522	9 628	20 758	30 386	1121	1422	2 543
1 445	561	2 006	18 553	5 786	24 339	776	487	1 263
148	33	181	4 564	1 221	5 785	195	306	501
5	—	5	—	—	—	5	—	5
—	4	4	41	37	78	—	—	—
16			221			14		
	100			80			—	
	—			—			—	
	2 888			83 050			2 643 _a	
	533			310			3 _a	
	—			—			—	
	3 521			83 440			2 647 _a	
	—			—			—	

Nach Nebenflüssen gehend, sind Schiffe und Flöße von dem Rhein her durchgegangen bei	Ill.-Rhein- Kanal	Neckar	Franken- thaler Kanal	Main	Lahn	Mosel	Spoy-Kanal
	Schleuse 88 bei Straßburg	Mannheim	Franken- thal	Schleuse zu Kostheim	Schleuse zu Nieder- lahnstein	Fähre bei Güls	Durchgangs- stelle zu Keeken
Schiffe.							
I. Schiffe mit eigener Triebkraft (Dampf- schiffe und andere Motorschiffe):							
Personenschiffe	—	—	2	79	—	—	—
Schlepper	2	—	—	4 081	—	—	—
Tau- (Ketten-) Schiffe	—	—	—	1	—	—	—
Güterschiffe:							
Im ganzen	27	—	27	540	—	—	189
Davon unbeladen	—	—	27	31	—	—	—
Tragfähigkeit in Tonnen	6 354	—	5 644	255 523	—	—	20 790
Auf Schiffen mit eigener Trieb- kraft durchgegangene Güter in Tonnen	4 644 ^s	—	—	97 172	—	—	14 455
II. Schiffe ohne eigene Triebkraft (Segel- schiffe, Schleppkähne):							
Im ganzen	363 ¹⁾	200	426	6 504	155	164	432
Davon unbeladen	122	—	—	732	83	159	—
Tragfähigkeit in Tonnen	28 163	39 550	32 414 ^s	3 360 551	13 094	44 756	76 525
Auf Schiffen ohne eigene Trieb- kraft durchgegangene Güter in Tonnen	3 005 ^s	32 432 ^s	32 534	2 584 580	7 202	520	56 535
III. Gesamtzahl der durchgegangenen Schiffe							
	392 ¹⁾	200	455	11 205	155	164	621
IV. Gesamtgewicht der durchgegangenen Güter in Tonnen							
	7 650	32 432 ^s	32 534	2 681 752	7 202	520	70 990
Flöße.							
Anzahl	—	—	—	—	—	—	10
Bestand der Flöße in Tonnen:							
hartes Holz	{	Stämme	—	—	—	—	—
		Schnittware	—	—	—	—	—
		Scheite	—	—	—	—	—
weiches Holz	{	Stämme	—	—	—	—	2 590
		Schnittware	—	—	—	—	—
		Scheite	—	—	—	—	—
Zusammen an Floßbestand in Tonnen							
	—	—	—	—	—	—	2 590
Durchgegangene beigeladene Güter in Tonnen							
	—	—	—	—	—	—	—

¹⁾ Hierunter 238 beladene Kiesnachen von je 11 t Tragfähigkeit und Ladung.

Hafen		Anzahl		Tonnage	
1912	1913	1912	1913	1912	1913
100	100	100	100	100	100
200	200	200	200	200	200
300	300	300	300	300	300
400	400	400	400	400	400
500	500	500	500	500	500
600	600	600	600	600	600
700	700	700	700	700	700
800	800	800	800	800	800
900	900	900	900	900	900
1000	1000	1000	1000	1000	1000

VIa.
Übersicht

Schiffe und Flöße, welche im Jahr 1913 in den deutschen Rheinhäfen

Straßburg, Kehl, Lauterburg, Karlsruhe, Speyer, Mannheim mit Rheinau¹⁾, Ludwigshafen, Worms, Gernsheim, Gustavsburg, Mainz, Biebrich, Schierstein, Bingen, Oberlahnstein, Coblenz, Cöln, Mülheim, Neuß, Düsseldorf, Uerdingen, Duisburg und Wesel

abgegangen sind.

¹⁾ Rheinau wurde Mannheim am 1. Januar 1913 eingemeindet.

In den nebenbezeichneten Häfen sind abgegangen:	Straßburg			Kehl		
	zu Berg	zu Tal	zusammen	zu Berg	zu Tal	zusammen
Schiffe.						
I. Schiffe mit eigener Triebkraft (Dampfschiffe und andere Motorschiffe):						
Personenschiffe	—	—	—	—	—	—
Schlepper	118	1 525	1 643	—	273	273
Tau-(Ketten-)Schiffe	—	—	—	—	—	—
Güterschiffe:						
Im ganzen	5	239 ¹⁾	244 ¹⁾	—	217	217
Davon unbeladen	—	28	28	—	62	62
Tragfähigkeit in Tonnen	1 775	166 653	168 428	—	154 981	154 981
Auf Schiffen mit eigener Triebkraft abgegangene Güter in Tonnen	572	10 595	11 167	—	3 231	3 231
II. Schiffe ohne eigene Triebkraft (Segelschiffe, Schleppkähne):						
Im ganzen	121	2 254 ¹⁾	2 375 ¹⁾	37	1 173	1 210
Davon unbeladen	—	1 560	1 560	32	824	856
Tragfähigkeit in Tonnen	90 706	2 728 834	2 819 540	15 351	1 349 383	1 364 734
Auf Schiffen ohne eigene Triebkraft abgegangene Güter in Tonnen	24 549	297 064	321 613	198 ²⁾	67 841 ²⁾	68 040
III. Gesamtzahl der abgegangenen Schiffe						
	244	4 018 ¹⁾	4 262 ¹⁾	37	1 663	1 700
IV. Gesamtgewicht der abgegangenen Güter in Tonnen						
	25 121	307 659	332 780	198 ²⁾	71 072 ²⁾	71 271
V. Unter der Gesamtzahl der Schiffe waren:						
Badische	230	1 680	1 910	10	707	717
Bayerische	—	189	189	—	106	106
Elsaß-Lothringische	—	11	11	10	12	22
Hessische	4	125	129	—	48	48
Preußische	10	1 563	1 573	10	425	435
Württembergische	—	1	1	—	18	18
Sonstige deutsche Bundesstaaten	—	—	—	—	—	—
Reichsdeutsche	—	—	—	—	—	—
Deutsche im ganzen	244	3 569	3 813	30	1 316	1 346
Niederländische	—	329	329	2	266	268
Belgische	—	120	120	—	81	81
Britische	—	—	—	—	—	—
Andere	—	—	—	5	—	5
Flöße.						
Anzahl	—	—	—	—	—	—
Bestand der Flöße in Tonnen:						
hartes Holz	{	Stämme	—	—	—	—
		Schnittware	—	—	—	—
		Scheite	—	—	—	—
weiches Holz	{	Stämme	—	—	—	—
		Schnittware	—	—	—	—
		Scheite	—	—	—	—
Zusammen an Floßbestand in Tonnen	—	—	—	—	—	—
Abgegangene beigeladene Güter in Tonnen	—	—	—	—	—	—

¹⁾ Hierunter 6 leere Kanal-Motorschiffe und 25 Kanalkähne (4 beladene und 21 leere), zus. 31 Schiffe, die auf den Kanälen
²⁾ Davon 254 Schiffe, die in Lauterburg gelichtet haben und nach Straßburg weitergefahren sind.

In den nebenbezeichneten Häfen sind abgegangen:	Mannheim mit Rheinau ¹⁾			Ludwigshafen		
	zu Berg	zu Tal	zusammen	zu Berg	zu Tal	zusammen
Schiffe.	Rhein und Neckar	Rhein				
I. Schiffe mit eigener Triebkraft (Dampfschiffe und andere Motorschiffe):						
Personenschiffe	—	—	—	1	13	14
Schlepper	2 041	1 541	3 582	819	1 962	2 781
Tau-(Ketten)Schiffe	502	—	502	—	—	—
Güterschiffe:						
Im ganzen	202	1 670	1 872	129	1 456 ²⁾	1 585 ²⁾
Davon unbeladen	1	72	73	—	28	28
Tragfähigkeit in Tonnen	102 977	739 834	842 811	91 211	645 928	737 139
Auf Schiffen mit eigener Triebkraft abgegangene Güter in Tonnen	10 335 ^s	142 819 ^s	153 155	6 747	39 888 ^s	46 635 ^s
II. Schiffe ohne eigene Triebkraft (Segelschiffe, Schleppkähne):						
Im ganzen	4 519	6 891	11 410	1 926	4 483	6 409
Davon unbeladen	2 588	4 672	7 260	1 406	1 585	2 991
Tragfähigkeit in Tonnen	2 312 476	6 934 599	9 247 075	730 338	4 542 173	5 272 511
Auf Schiffen ohne eigene Triebkraft abgegangene Güter in Tonnen	84 104 ^s	578 141	662 245 ^s	13 286	812 226 ^s	825 512 ^s
III. Gesamtzahl der abgegangenen Schiffe	7 264	10 102	17 366	2 875	7 914	10 789
IV. Gesamtgewicht der abgegangenen Güter in Tonnen	94 440	720 960 ^s	815 400 ^s	20 033	852 115	872 148
V. Unter der Gesamtzahl der Schiffe waren:						
Badische	4 013	2 938	6 951	1 164	2 282	3 446
Bayerische	1 186	428	1 614	1 308	391	1 699
Elsaß-Lothringische	1	1	2	2	—	2
Hessische	204	526	730	28	464	492
Preußische	995	4 789	5 784	203	3 249	3 452
Württembergische	592	10	602	1	7	8
Sonstige deutsche Bundesstaaten	—	—	—	—	—	—
Reichsdeutsche	—	—	—	—	—	—
Deutsche im ganzen	6 991	8 692	15 683	2 706	6 393	9 099
Niederländische	201	1 074	1 275	132	1 167	1 299
Belgische	72	335	407	37	354	391
Britische	—	—	—	—	—	—
Andere	—	1	1	—	—	—
Flöße.						
Anzahl	27	—	—	—	—	—
Bestand der Flöße in Tonnen:						
hartes Holz { Stämme	—	—	—	—	—	—
{ Schnittware	—	—	—	—	—	—
{ Scheite	—	—	—	—	—	—
weiches Holz { Stämme	—	18 899 ^s	—	—	—	—
{ Schnittware	—	176 ^s	—	—	—	—
{ Scheite	—	—	—	—	—	—
Zusammen an Floßbestand in Tonnen	—	19 076	—	—	—	—
Abgegangene beigeladene Güter in Tonnen	—	—	—	—	—	—

¹⁾ Rheinau wurde Mannheim am 1. Januar 1913 eingemeindet. ²⁾ Hierin sind mit inbegriffen 837 Kursschiffe, die zugleich

In den nebenbezeichneten Häfen sind abgegangen:	Mainz			Biebrich			Schierstein		
	zu Berg	zu Tal	zusammen	zu Berg	zu Tal	zusammen	zu Berg	zu Tal	zusammen
Schiffe.									
I. Schiffe mit eigener Triebkraft (Dampfschiffe und andere Motorschiffe):									
Personenschiffe	429	1 890	2 319	1 522	1 863	3 385	—	—	—
Schlepper	608	107	715	—	—	—	—	—	—
Tau-(Ketten-)Schiffe	—	—	—	—	—	—	—	—	—
Güterschiffe:									
Im ganzen	1 336	1 486	2 822	90	492	582	6	15	21
Davon unbeladen	24	52	76	3	8	11	6	1	7
Tragfähigkeit in Tonnen	652 758	693 829	1 346 587	56 772	291 877	348 649	1 269	5 744	7 013
Auf Schiffen mit eigener Triebkraft abgegangene Güter in Tonnen	2 565	46 614	49 179	1 291	12 232	13 524	—	520	520
II. Schiffe ohne eigene Triebkraft (Segelschiffe, Schleppkähne):									
Im ganzen	2 191	1 939	4 130	46	43	89	95	80	175
Davon unbeladen	883	1 062	1 945	42	43	85	63	37	100
Tragfähigkeit in Tonnen	1 229 670	1 264 937	2 494 607	36 356	37 945	74 301	21 273	54 380	75 653
Auf Schiffen ohne eigene Triebkraft abgegangene Güter in Tonnen	143 832	208 915	352 747	940	—	940	6 011	5 282	11 293
III. Gesamtzahl der abgegangenen Schiffe	4 564	5 422	9 986	1 658	2 398	4 056	101	95	196
IV. Gesamtgewicht der abgegangenen Güter in Tonnen	146 397	255 529	401 926	2 231	12 232	14 464	6 011	5 803	11 814
V. Unter der Gesamtzahl der Schiffe waren:									
Badische	404	377	781	34	107	141	4	13	17
Bayerische	186	119	305	7	5	12	—	1	1
Elsaß-Lothringische	—	—	—	—	—	—	—	—	—
Hessische	1 263	905	2 168	4	3	7	90	36	126
Preußische	1 569	2 625	4 194	1 492	1 646	3 138	5	30	35
Württembergische	3	—	3	—	—	—	—	—	—
Sonstige deutsche Bundesstaaten	—	—	—	—	—	—	—	—	—
Reichsdeutsche	—	—	—	—	—	—	—	—	—
Deutsche im ganzen	3 425	4 026	7 451	1 537	1 761	3 298	99	80	179
Niederländische	747	995	1 742	95	487	582	2	15	17
Belgische	392	401	793	26	150	176	—	—	—
Britische	—	—	—	—	—	—	—	—	—
Andere	—	—	—	—	—	—	—	—	—
Flöße.									
Anzahl	283	—	—	—	—	—	82	—	—
Bestand der Flöße in Tonnen:									
hartes Holz	Stämme		2 797	—		—	1 849		—
	Schnittware		—	—		—	—		—
	Scheite		—	—		—	—		—
weiches Holz	Stämme		191 398	—		—	46 979		—
	Schnittware		440	—		—	—		—
	Scheite		—	—		—	—		—
Zusammen an Floßbestand in Tonnen	—		194 635	—		—	48 828		—
Abgegangene beigeladene Güter in Tonnen	—		—	—		—	—		—

In den nebenbezeichneten Häfen sind abgegangen:	Mülheim			Neuß			Düsseldorf		
	zu Berg	zu Tal	zusammen	zu Berg	zu Tal	zusammen	zu Berg	zu Tal	zusammen
Schiffe.									
I. Schiffe mit eigener Triebkraft (Dampfschiffe und andere Motorschiffe):									
Personenschiffe	632	520	1 152	—	—	—	347	332	679 ¹⁾
Schlepper	—	—	—	23	221	244	—	—	—
Tau-(Ketten-)Schiffe	—	—	—	—	—	—	—	—	—
Güterschiffe:									
Im ganzen	552	1 432	1 984	105	138	243	2 298	2 032	4 330 ²⁾
Davon unbeladen	—	—	—	34	37	71	886	409	1 295
Tragfähigkeit in Tonnen	306 732	1 005 941	1 312 673	55 587	94 971	150 558	1 297 178	1 212 263	2 509 441
Auf Schiffen mit eigener Triebkraft abgegangene Güter in Tonnen	18 343 ⁶⁾	79 045 ⁶⁾	97 389 ⁶⁾	3 225	10 569 ⁶⁾	13 794 ⁶⁾	53 487 ⁶⁾	88 823 ⁶⁾	142 311 ⁶⁾
II. Schiffe ohne eigene Triebkraft (Segelschiffe, Schleppkähne):									
Im ganzen	83	509	592	469	1 363	1 832	733	2 430	3 163
Davon unbeladen	—	—	—	75	1 217	1 292	366	1 972	2 338
Tragfähigkeit in Tonnen	37 555	304 744	342 299	299 603	614 844	914 447	408 920	1 231 444	1 640 364
Auf Schiffen ohne eigene Triebkraft abgegangene Güter in Tonnen	15 204 ⁶⁾	123 560 ⁶⁾	138 764 ⁶⁾	228 834 ⁶⁾	34 529 ⁶⁾	263 364 ⁶⁾	55 662 ⁶⁾	95 973 ⁶⁾	151 636 ⁶⁾
III. Gesamtzahl der abgegangenen Schiffe									
	1 267	2 461	3 728	597	1 722	2 319	3 378	4 794	8 172
IV. Gesamtgewicht der abgegangenen Güter in Tonnen									
	33 548 ⁶⁾	202 606	236 154 ⁶⁾	232 059 ⁶⁾	45 099 ⁶⁾	277 158 ⁶⁾	109 150 ⁶⁾	184 797 ⁶⁾	293 948
V. Unter der Gesamtzahl der Schiffe waren:									
Badische	220	43	263	115	49	164	516	414	930
Bayerische	8	5	13	37	24	61	51	155	206
Elsaß-Lothringische	—	—	—	—	—	—	—	—	—
Hessische	2	1	3	24	4	28	13	35	48
Preussische	568	746	1 314	303	459	762	1 749	1 415	3 164
Württembergische	—	—	—	—	—	—	—	—	—
Sonstige deutsche Bundesstaaten	—	—	—	—	—	—	—	—	—
Reichsdeutsche	6	444	450	—	—	—	—	—	—
Deutsche im ganzen	804	1 239	2 043	479	536	1 015	2 329	2 019	4 348
Niederländische	336	961	1 297	92	1 003	1 095	694	2 048	2 742
Belgische	127	219	346	26	174	200	335	695	1 030
Britische	—	—	—	—	—	—	—	—	—
Andere	—	42	42	—	9	9	20	32	52
Flöße.									
Anzahl	—	—	—	—	—	—	—	—	—
Bestand der Flöße in Tonnen:									
hartes Holz	Stämme			—			—		
	Schnittware			—			—		
	Scheite			—			—		
weiches Holz	Stämme			—			—		
	Schnittware			—			—		
	Scheite			—			—		
Zusammen an Floßbestand in Tonnen									
	—			—			—		
Abgegangene beigeladene Güter in Tonnen									
	—			—			—		

¹⁾ Beförderten auch Güter. ²⁾ Einschließlich der 679 Personen- und Güterschiffe. ³⁾ Die leeren Schiffe wurden am Rhein-

Uerdingen			Duisburg			Wesel		
zu Berg	zu Tal	zusammen	zu Berg	zu Tal	zusammen	zu Berg	zu Tal	zusammen
709	723	1 432	516	355	871	584	860	1 444
292	516	808	5 336	11 029	16 365	75	43	118
—	—	—	—	—	—	—	—	—
799	735	1 534	866 ⁷⁾	725 ⁷⁾	1 591 ⁷⁾	548	549	1 097
391	218	609	489	124	613	395	335	730
454 745	461 672	916 417	525 943	547 786	1 073 729	341 694	331 905	673 599
20 995 _s	12 693	33 688 _s	24 404	96 327	120 731	4 992 _r	1 434 _r	6 427 _r
212	746	958	15 363 ⁷⁾	26 080 ⁷⁾	41 443 ⁷⁾	1 071	514	1 585
113	694	807	5 356	6 330	11 686	1 056	463	1 519
63 893	307 045	370 938	11 999 593	15 489 754	27 489 347	374 060	163 467	537 527
26 402 _r	4 881 _r	31 284 _r	8 504 728	11 217 439 _s	19 722 167 _s	470 _r	3 878 _s	4 348 _s
2 012	2720	4732	22 081 ⁷⁾	38 189 ⁷⁾	60 270 ⁷⁾	2 278	1 966	4 244
47 398 _s	17 574 _s	64 972 _s	8 529 132	11 313 766 _s	19 842 898 _s	5 462 _s	5 313 _s	10 776 _s
218	148	366	2 010	474	2 484	6	7	13
50	36	86	793	150	943	2	—	2
—	—	—	—	—	—	—	—	—
8	8	16	679	49	728	3	—	3
753	734	1 487	16 457	9 330	25 787	981	781	1 762
—	1	1	10	2	12	—	—	—
—	—	—	—	—	—	—	—	—
267	329	596	—	—	—	479	253	732
1 296	1 256	2 552	19 949	10 005	29 954	1 471	1 041	2 512
644	1 357	2 001	1 795	22 639	24 434	612	617	1 229
72	98	170	329	5 472	5 801	191	305	496
—	5	5	—	—	—	4	3	7
—	4	4	8	73	81	—	—	—
—	—	—	—	—	—	—	—	—
—	—	—	—	—	—	—	—	—
—	—	—	—	—	—	—	—	—
—	—	—	—	—	—	—	—	—
—	—	—	—	—	—	—	—	—
—	—	—	—	—	—	—	—	—
—	—	—	—	—	—	—	—	—
—	—	—	—	—	—	—	—	—

ufer von den Firmen nicht vollständig angeschrieben.

Von Nebenflüssen kommend, sind Schiffe und Flöße nach dem Rhein hin durchgegangen bei	Ill-Rhein- Kanal	Neckar	Franken- thaler Kanal	Main	Lahn	Mosel	Spoy-Kanal
	Schleuse 88 bei Straßburg	Mannheim	Franken- thal	Schleuse zu Kostheim	Schleuse zu Nieder- lahnstein	Fähre bei Güls	Durchgangs- stelle zu Keeken
Schiffe.							
I. Schiffe mit eigener Triebkraft (Dampf- schiffe und andere Motorschiffe):							
Personenschiffe	6	—	2	77	—	—	—
Schlepper	—	—	—	4 070	—	—	—
Tau-(Ketten-)Schiffe	—	—	—	1	—	—	—
Güterschiffe:							
Im ganzen	25	—	27	546	—	—	—
Davon unbeladen	8	—	—	37	—	—	—
Tragfähigkeit in Tonnen	5 241	—	5 644	261 323	—	—	—
Auf Schiffen mit eigener Trieb- kraft durchgegangene Güter in Tonnen	1 003	—	4 013	36 952	—	—	—
II. Schiffe ohne eigene Triebkraft (Segel- schiffe, Schleppkähne):							
Im ganzen	385 ¹⁾	795	426	6 491	151	190	—
Davon unbeladen	254	—	426	3 984	71	19	—
Tragfähigkeit in Tonnen	35 062	140 227	32 414	3 445 165	13 091	53 040	—
Auf Schiffen ohne eigene Trieb- kraft durchgegangene Güter in Tonnen	25 370	137 141	—	917 405	4 355	42 930	—
III. Gesamtzahl der durchgegangenen Schiffe							
	416 ¹⁾	795	455	11 185	151	190	—
IV. Gesamtgewicht der durchgegangenen Güter in Tonnen							
	26 373	137 141	4 013	954 357	4 355	42 930	—
Flöße.							
Anzahl	—	17	—	1 466	—	—	—
Bestand der Flöße in Tonnen:							
hartes Holz	Stämme	—	—	3 920	—	—	—
		Schnittware	—	—	—	—	—
			Scheite	—	—	—	—
weiches Holz	Stämme	—	3 714	251 078	—	—	—
		Schnittware	—	—	—	—	—
			Scheite	—	—	—	—
Zusammen an Floßbestand in Tonnen							
	—	3 714	—	254 998	—	—	—
Durchgegangene beigeladene Güter in Tonnen							
	—	—	—	—	—	—	—

¹⁾ Hierunter 235 leere Kiesnachen von je 11 t Tragfähigkeit.

1. Schiffe mit eigener Triebkraft (Dampfschiffe und andere Motorschiffe)

A. Nach den Aufzeichnungen der Königlich

Preussischen Behörden

Schiffe ohne eigene Triebkraft		Schiffe mit eigener Triebkraft		Gesamt	
Anzahl	Netto-Tonnage	Anzahl	Netto-Tonnage	Anzahl	Netto-Tonnage
110	110	110	110	220	220

VII. Nachweisung

uS. 6

1. der Schiffe mit eigener Triebkraft (Dampfschiffe und andere Motorschiffe) und Schiffe ohne eigene Triebkraft (Segelschiffe, Schleppkähne), des Gewichts ihrer Ladungen sowie ihrer Heimatsstaaten (Flaggen);

2. der Flöße,

welche im Jahr 1913

bei Emmerich beziehungsweise Lobith auf dem Rhein über die deutsch-niederländische Grenze gegangen sind.

uS. (d)

Monat	Anzahl	Netto-Tonnage	Heimatsstaat
Januar	17	17	17
Februar	27	27	27
März	41	41	41
April	41	41	41
Mai	39	39	39
Juni	41	41	41
Juli	42	42	42
August	41	41	41
September	44	44	44
Oktober	39	39	39
November	42	42	42
Dezember	38	38	38
Gesamt	508	508	508

1. Schiffe mit eigener Triebkraft (Dampfschiffe und andere Motorschiffe)

A. Nach den Aufzeichnungen der Königlich

I. Verkehr mit niederländischen

Monat	Schiffe mit eigener Triebkraft (Dampfschiffe und andere Motorschiffe)						Schiffe ohne eigene (Segelschiffe, Schlepp-			
	Per- sonen- schiffe	Schlep- per	Tau- (Ketten-) Schiffe	Güterschiffe		Auf Schiffen mit eigener Triebkraft durch- gegangene Güter t	Anzahl		Zusammen Trag- fähigkeit t	
				Anzahl			im ganzen	davon unbeladen		
				im ganzen	davon unbeladen					
Anzahl	Anzahl	Anzahl	im ganzen	davon unbeladen	t	im ganzen	davon unbeladen	t		
1	2	3	4	5	6	7	8	9	10	11
a) Zu										
Januar	55	817	—	117	1	81 588	46 449	2 563	568	1 756 733
Februar	53	772	—	108	9	70 854	41 001	2 376	564	1 677 706
März	61	852	—	143	18	86 961	48 956	2 857	706	1 983 026
April	63	915	—	138	17	89 379	50 687	3 150	1 081	2 094 647
Mai	67	936	—	141	17	94 965	51 256	3 275	824	2 149 079
Juni	68	958	—	133	—	89 186	51 104	3 175	707	2 044 327
Juli	67	915	—	153	19	96 685	53 226	3 301	994	2 101 673
August	71	996	—	153	14	99 534	49 540	3 346	864	2 238 416
September	68	909	—	143	13	99 231	59 133	2 930	464	2 057 351
Oktober	59	778	—	137	16	93 502	53 221	2 684	367	2 050 808
November	57	830	—	131	15	84 618	47 430	2 495	346	1 856 344
Dezember	54	836	—	113	17	75 307	40 543	2 503	553	1 777 127
Zusammen a	743	10 514	—	1610	156	1 061 810	592 548	34 655	8 038	23 787 237
b) Zu										
Januar	57	764	—	127	—	69 444	32 922	2 348	292	1 728 961
Februar	52	728	—	116	—	64 532	33 491	2 510	247	1 729 786
März	61	781	—	135	—	81 390	49 207	2 670	254	1 847 167
April	61	860	—	149	—	91 078	41 194	3 248	323	2 225 411
Mai	59	862	—	150	—	82 840	36 698	3 266	302	2 117 745
Juni	61	859	—	149	—	82 466	41 098	3 125	290	2 067 685
Juli	62	911	—	160	1	92 843	39 923	3 260	359	2 207 686
August	61	965	—	161	—	85 196	38 079	3 236	352	2 178 534
September	64	841	—	157	1	87 141	36 862	3 001	380	2 198 881
Oktober	59	844	—	153	—	81 189	44 223	2 799	307	2 036 274
November	55	787	—	128	—	73 468	36 308	2 540	341	1 975 563
Dezember	56	870	—	125	—	66 769	32 308	2 640	201	1 963 219
Zusammen b	708	10 072	—	1710	2	958 356	462 313	34 643	3 648	24 276 912
Hierzu a	743	10 514	—	1610	156	1 061 810	592 548	34 655	8 038	23 787 237
Gesamtzahl I	1451	20 586	—	3320	158	2 020 166	1 054 861	69 298	11 686	48 064 149

und Schiffe ohne eigene Triebkraft (Segelschiffe, Schleppkähne).

Preußischen Zollstelle in Emmerich.
und belgischen Häfen.

Triebkraft kähne)	Gesamt- zahl der durchge- gangenen Schiffe (Spalte 2 bis 5 u. 9)	Gesamt- gewicht der durch- gegangenen Güter (Spalte 8 und 12)	Unter der Gesamtzahl der Schiffe (Spalte 13) waren					Monat	Bemerkungen
			Deutsche	Niederländische	Belgische	Britische	Andere		
Auf Schiffen ohne eigene Triebkraft durch- gegangene Güter t			15	16	17	18	19	20	21
Berg.									
1 422 750	3 552	1 469 200	604	2 404	544	—	—	Januar	
1 283 889	3 309	1 324 890	623	2 246	438	1	1	Februar	
1 475 270	3 913	1 524 226	676	2 682	553	1	1	März	
1 601 324	4 266	1 652 012	756	2 814	694	—	2	April	
1 738 742	4 419	1 789 998	757	3 089	571	2	—	Mai	
1 750 457	4 334	1 801 561	793	3 045	496	—	—	Juni	
1 669 622	4 436	1 722 848	764	2 988	681	1	2	Juli	
1 770 639	4 566	1 820 179	800	3 139	624	2	1	August	
1 817 522	4 050	1 876 655	850	2 689	510	—	1	September	
1 604 270	3 658	1 657 491	848	2 197	611	2	—	Oktober	
1 435 768	3 513	1 483 198	686	2 252	575	—	—	November	
1 434 338	3 506	1 474 881	686	2 280	540	—	—	Dezember	
19 004 593	47 522	19 597 141	8 843	31 825	6 837	9	8	Zusammen a	
Tal.									
1 161 280	3 296	1 194 202	704	2 123	465	—	4	Januar	
1 235 893	3 406	1 269 384	632	2 233	538	—	3	Februar	
1 330 912	3 647	1 380 119	701	2 440	506	—	—	März	
1 566 952	4 318	1 608 146	874	2 816	627	—	1	April	
1 498 150	4 337	1 534 848	830	2 878	627	—	2	Mai	
1 455 055	4 194	1 496 153	789	2 865	539	—	1	Juni	
1 520 674	4 393	1 560 597	817	2 918	657	—	1	Juli	
1 497 080	4 423	1 535 159	866	2 874	681	—	2	August	
1 432 501	4 063	1 469 363	905	2 561	594	—	3	September	
1 410 161	3 855	1 454 384	801	2 423	630	—	1	Oktober	
1 281 691	3 510	1 317 999	820	2 103	587	—	—	November	
1 414 681	3 691	1 446 989	809	2 338	541	—	3	Dezember	
16 805 030	47 133	17 267 343	9 548	30 572	6 992	—	21	Zusammen b	
19 004 593	47 522	19 597 141	8 843	31 825	6 837	9	8	Hierzu a	
35 809 623	94 655	36 864 484	18 391	62 397	13 829	9	29	Gesamtzahl I	

Monat	Schiffe mit eigener Triebkraft (Dampfschiffe und andere Motorschiffe)							Schiffe ohne eigene (Segelschiffe, Schlepp-		
	Per- sonen- schiffe	Schlep- per	Tau- (Ketten- schiffe	Güterschiffe		Auf Schiffen mit eigener Triebkraft durch- gegangene Güter t	Anzahl		Zusammen Trag- fähigkeit t	
				Anzahl			im ganzen	davon unbeladen		
				im ganzen	davon unbeladen					
Anzahl	Anzahl	Anzahl	im ganzen	davon unbeladen	t	im ganzen	davon unbeladen	t		
1	2	3	4	5	6	7	8	9	10	11
a) Zu										
Januar	—	—	—	45	—	35 843	15 685s	6	1	4 458
Februar	—	—	—	40	1	31 808	14 396s	3	—	2 147
März	—	—	—	41	1	34 409	16 515s	10	—	5 789
April	—	—	—	48	1	40 555	16 727	14	—	5 894
Mai	—	—	—	52	2	44 490	18 183s	14	1	6 496
Juni	—	—	—	52	1	46 420	18 105s	12	3	4 472
Juli	—	—	—	52	3	43 900	17 988s	11	2	5 976
August	—	—	—	49	3	42 560	17 812	13	2	6 499
September	—	—	—	48	—	41 070	16 590	16	6	6 792
Oktober	—	—	—	45	2	39 670	13 295	13	1	4 412
November	—	—	—	28	3	24 200	10 383	6	—	2 110
Dezember	—	—	—	37	—	34 410	16 606	12	2	4 490
Zusammen a	—	—	—	537	17	459 335	192 288	130	18	59 535
b) Zu										
Januar	—	—	—	48	—	38 560	13 720	12	—	9 380
Februar	—	—	—	41	—	35 080	17 329s	7	—	2 824
März	—	—	—	38	—	30 927	14 435	33	—	12 549
April	—	—	—	45	—	37 297	19 954	39	—	17 756
Mai	—	—	—	62	—	47 463	24 478	29	—	16 539
Juni	—	—	—	55	—	47 009	20 964	25	—	7 543
Juli	—	—	—	60	—	50 357	24 976	34	—	14 272
August	—	—	—	56	—	50 631	24 063	34	—	14 012
September	—	—	—	55	—	44 142	21 288s	25	—	13 961
Oktober	—	—	—	51	—	41 548	13 801	36	—	17 372
November	—	—	—	16	—	15 083	7 432	22	—	8 855
Dezember	—	—	—	40	1	33 811	19 769s	13	—	9 039
Zusammen b	—	—	—	567	1	471 908	222 210s	309	—	144 102
Hierzu a	—	—	—	537	17	459 335	192 288	130	18	59 535
Gesamtzahl II	—	—	—	1104	18	931 243	414 498s	439	18	203 637
Dazu Gesamtzahl I	1451	20 586	—	3320	158	2 020 166	1 054 861s	69 298	11 686	48 064 149
Gesamtzahl A	1451	20 586	—	4424	176	2 951 409	1 469 360	69 737	11 704	48 267 786

seeischen Häfen.

Triebkraft kähne)	Gesamt- zahl der durchge- gangenen Schiffe (Spalte 2 bis 5 u. 9)	Gesamt- gewicht der durch- gegangenen Güter (Spalte 8 und 12) t	Unter der Gesamtzahl der Schiffe (Spalte 13) waren					Monat	Bemerkungen
			Deutsche	Niederländische	Belgische	Britische	Andere		
12	13	14	15	16	17	18	19	20	21
Berg.									
1 901½	51	17 587	48	2	—	—	1	Januar	
1 157	43	15 553½	41	1	—	—	1	Februar	
3 227½	51	19 743	42	1	—	3	5	März	
3 648	62	20 375	49	7	—	2	4	April	
3 093½	66	21 277	53	6	—	4	3	Mai	
2 434	64	20 539½	53	4	—	4	3	Juni	
3 538	63	21 526½	52	3	—	4	4	Juli	
3 944	62	21 756	50	5	—	3	4	August	
3 242½	64	19 832½	50	7	—	5	2	September	
2 253	58	15 548	45	7	—	2	4	Oktober	
1 343½	34	11 726½	27	5	—	—	2	November	
2 927	49	19 533	38	6	—	2	3	Dezember	
32 709½	667	224 997½	548	54	—	29	36	Zusammen a	
Tal.									
4 382½	60	18 102½	52	4	—	1	3	Januar	
1 566	48	18 895½	42	5	—	—	1	Februar	
7 018	71	21 453	42	23	—	2	4	März	
13 347	84	33 301	53	27	—	2	2	April	
13 878½	91	38 356½	56	25	2	4	4	Mai	
6 830	80	27 794	57	13	—	7	3	Juni	
10 852	94	35 828	61	25	—	4	4	Juli	
11 240½	90	35 303½	54	25	—	4	7	August	
11 331	80	32 619½	58	16	—	4	2	September	
12 370½	87	26 171½	59	21	—	4	3	Oktober	
7 752½	38	15 184½	17	16	—	3	2	November	
7 102½	53	26 872	43	6	—	1	3	Dezember	
107 671	876	329 881½	594	206	2	36	38	Zusammen b	
32 709½	667	224 997½	548	54	—	29	36	Hierzu a	
140 380½	1 543	554 879	1 142	260	2	65	74	Gesamtzahl II	
35 809 623	94 655	36 864 484½	18 391	62 397	13 829	9	29	Dazu Gesamtzahl I	
35 950 003½	96 198	37 419 363½	19 533	62 657	13 831	74	103	Gesamtzahl A	

B. Nach den Aufzeichnungen der Königlich

Verkehr mit niederländischen,

Monat	Schiffe mit eigener Triebkraft (Dampfschiffe und andere Motorschiffe)						Schiffe ohne eigene (Segelschiffe, Schlepp-			
	Per- sonen- schiffe	Schlep- per	Tau- (Ketten- Schiffe	Güterschiffe		Auf Schiffen mit eigener Triebkraft durch- gegangene Güter	Anzahl		Zusammen Trag- fähigkeit	
				Anzahl			im ganzen	davon unbeladen		Zusammen
				im ganzen	davon unbeladen					
Anzahl	Anzahl	Anzahl	t	t	t	t	t			
1	2	3	4	5	6	7	8	9	10	11
a) Zu										
Januar	54	819	—	176	9	103 880	62 591	2 610	570	1 814 955
Februar	54	751	—	165	12	93 002	53 565	2 373	563	1 664 863
März	60	834	—	184	5	110 027	66 841	2 874	703	1 982 980
April	63	878	—	185	1	113 180	66 010	3 203	895	2 106 775
Mai	62	917	—	192	3	120 217	72 062	3 343	817	2 199 357
Juni	60	899	—	195	2	119 536	70 159	3 148	704	2 118 754
Juli	62	938	—	203	6	124 392	69 900	3 302	829	2 135 296
August	59	952	—	200	5	123 170	76 285	3 341	854	2 215 380
September	56	912	—	195	5	121 919	73 035	2 929	456	2 093 370
Oktober	60	861	—	185	4	115 569	71 613	2 730	359	2 044 545
November	53	830	—	155	7	90 936	58 275	2 513	341	1 865 860
Dezember	55	787	—	160	6	98 908	64 998	2 480	553	1 770 702
Zusammen a	698	10 378	—	2195	65	1 334 736	805 337	34 846	7 644	24 012 837
b) Zu										
Januar	57	870	—	190	6	108 946	45 590	2 356	309	1 739 163
Februar	54	785	—	173	9	97 876	49 533	2 522	261	1 729 809
März	61	849	—	186	7	104 814	55 459	2 711	250	1 859 251
April	58	928	—	195	4	119 749	63 557	3 292	348	2 244 253
Mai	63	942	—	202	2	119 870	62 641	3 287	308	2 111 754
Juni	60	942	—	205	3	126 755	63 076	3 176	309	2 089 330
Juli	65	966	—	208	1	123 277	55 928	3 357	377	2 236 673
August	64	981	—	210	3	134 516	63 411	3 301	362	2 186 965
September	62	907	—	198	—	121 152	60 786	3 033	396	2 159 468
Oktober	57	905	—	198	4	122 577	59 208	2 764	298	2 014 930
November	54	780	—	163	5	90 479	47 703	2 486	315	1 922 142
Dezember	52	856	—	173	—	108 259	55 165	2 647	225	1 920 847
Zusammen b	707	10 711	—	2301	44	1 378 270	682 061	34 932	3 758	24 214 585
Hierzu a	698	10 378	—	2195	65	1 334 736	805 337	34 846	7 644	24 012 837
Gesamtzahl B	1405	21 089	—	4496	109	2 713 006	1 487 399	69 778	11 402	48 227 422

Niederländischen Zollstelle in Lobith.

belgischen und überseeischen Häfen.

Triebkraft kähne)	Gesamt- zahl der durchge- gangenen Schiffe (Spalte 2 bis 5 u. 9)	Gesamt- gewicht der durch- gegangenen Güter (Spalte 8 und 12)	Unter der Gesamtzahl der Schiffe (Spalte 13) waren					Monat	Bemerkungen
			Deutsche	Niederländische	Belgische	Britische	Andere		
Auf Schiffen ohne eigene Triebkraft durch- gegangene Güter t									
12	13	14	15	16	17	18	19	20	21
Berg.									
1 430 243	3 659	1 492 834	749	2 338	570	—	2	Januar	
1 316 262½	3 343	1 369 828	725	2 139	477	—	2	Februar	
1 490 186	3 952	1 557 027	780	2 593	571	3	5	März	
1 565 257½	4 329	1 631 268	859	2 757	706	2	5	April	
1 705 308	4 514	1 777 370½	868	3 021	618	3	4	Mai	
1 821 920½	4 302	1 892 079½	874	2 887	534	2	5	Juni	
1 712 650	4 505	1 782 550½	834	2 950	714	2	5	Juli	
1 775 832½	4 552	1 852 118	862	3 005	679	2	4	August	
1 752 074	4 092	1 825 109½	900	2 632	558	—	2	September	
1 586 095	3 836	1 657 708	891	2 266	673	1	5	Oktober	
1 423 583½	3 551	1 481 859	755	2 181	613	—	2	November	
1 428 610	3 482	1 493 608	736	2 170	572	—	4	Dezember	
19 008 022½	48 117	19 813 360	9 833	30 939	7 285	15	45	Zusammen a	
Tal.									
1 158 625½	3 473	1 204 216	800	2 182	486	1	4	Januar	
1 252 629½	3 534	1 302 162½	702	2 273	555	—	4	Februar	
1 329 100½	3 807	1 384 560	774	2 520	504	4	5	März	
1 592 551½	4 473	1 656 109	937	2 884	643	3	6	April	
1 523 779	4 494	1 586 420	868	3 005	608	3	10	Mai	
1 489 611½	4 383	1 552 688	840	2 965	567	7	4	Juni	
1 550 413½	4 596	1 606 342	889	3 042	655	4	6	Juli	
1 519 013½	4 556	1 582 424½	910	2 940	694	4	8	August	
1 455 859½	4 200	1 516 646	950	2 653	587	5	5	September	
1 397 756	3 924	1 456 964½	861	2 440	612	4	7	Oktober	
1 260 205½	3 483	1 307 909	796	2 090	593	3	1	November	
1 462 154	3 728	1 517 319½	810	2 316	597	1	4	Dezember	
16 991 699½	48 651	17 673 761	10 137	31 310	7 101	39	64	Zusammen b	
19 008 022½	48 117	19 813 360	9 833	30 939	7 285	15	45	Hierzu a	
35 999 722	96 768	37 487 121	19 970	62 249	14 386	54	109	Gesamtzahl B	

2. Flöße.

A. Nach den Aufzeichnungen der Königlich Preussischen Zollstelle in Emmerich.

Monat	Anzahl der durchgegangenen Flöße	Bestand der Flöße						Gesamtgewicht des in Flößen durchgegangenen Holzes	Durchgegangene beigeladene Güter	Bemerkungen
		hartes Holz			weiches Holz					
		Stämme	Schnittware	Scheite	Stämme	Schnittware	Scheite			
t	t	t	t	t	t	t	t	t		
a) Zu Berg.										
Januar	—	—	—	—	—	—	—	—	—	
Februar	—	—	—	—	—	—	—	—	—	
März	—	—	—	—	—	—	—	—	—	
April	—	—	—	—	—	—	—	—	—	
Mai	1	—	—	—	908 $\frac{1}{2}$	—	—	908 $\frac{1}{2}$	—	
Juni	—	—	—	—	—	—	—	—	—	
Juli	—	—	—	—	—	—	—	—	—	
August	—	—	—	—	—	—	—	—	—	
September	—	—	—	—	—	—	—	—	—	
Oktober	—	—	—	—	—	—	—	—	—	
November	—	—	—	—	—	—	—	—	—	
Dezember	—	—	—	—	—	—	—	—	—	
Zusammen a	1	—	—	—	908 $\frac{1}{2}$	—	—	908 $\frac{1}{2}$	—	
b) Zu Tal.										
Januar	—	—	—	—	—	—	—	—	—	
Februar	1	—	—	—	—	254 $\frac{1}{2}$	—	254 $\frac{1}{2}$	—	
März	4	—	—	—	1 901 $\frac{1}{2}$	6	—	1 907 $\frac{1}{2}$	—	
April	4	—	—	—	2 989	—	—	2 989	—	
Mai	7	577	—	—	4 183	18	—	4 778	—	
Juni	5	—	—	—	5 810 $\frac{1}{2}$	—	—	5 810 $\frac{1}{2}$	—	
Juli	10	899	—	—	6 021 $\frac{1}{2}$	—	—	6 920 $\frac{1}{2}$	—	
August	5	—	—	—	3 283	—	—	3 283	—	
September	7	—	—	—	3 075	1510 $\frac{1}{2}$	—	4 585 $\frac{1}{2}$	—	
Oktober	10	1277	—	—	6 144	—	—	7 421	—	
November	6	—	—	—	3 193	116	—	3 309	—	
Dezember	—	—	—	—	—	—	—	—	—	
Zusammen b	59	2753	—	—	36 600 $\frac{1}{2}$	1905	—	41 258 $\frac{1}{2}$	—	
Hierzu a	1	—	—	—	908 $\frac{1}{2}$	—	—	908 $\frac{1}{2}$	—	
Gesamter Floßverkehr	60	2753	—	—	37 509	1905	—	42 167	—	

B. Nach den Aufzeichnungen der Königlich Niederländischen Zollstelle in Lobith.

Monat	Anzahl der durchgegangenen Flöße	Bestand der Flöße						Gesamtgewicht des in Flößen durchgegangenen Holzes	Durchgegangene bei- geladene Güter	Bemerkungen
		hartes Holz			weiches Holz					
		Stämme	Schnitt- ware	Scheite	Stämme	Schnitt- ware	Scheite			
t	t	t	t	t	t	t	t	t		
Güterverzeichnis.										
a) Zu Berg.										
Januar	—	—	—	—	—	—	—	—	—	—
Februar	—	—	—	—	—	—	—	—	—	—
März	—	—	—	—	—	—	—	—	—	—
April	1	—	—	—	178	—	—	178	—	—
Mai	1	—	—	—	545	—	—	545	—	—
Juni	—	—	—	—	—	—	—	—	—	—
Juli	—	—	—	—	—	—	—	—	—	—
August	—	—	—	—	—	—	—	—	—	—
September	—	—	—	—	—	—	—	—	—	—
Oktober	—	—	—	—	—	—	—	—	—	—
November	—	—	—	—	—	—	—	—	—	—
Dezember	—	—	—	—	—	—	—	—	—	—
Zusammen a	2	—	—	—	723	—	—	723	—	—
b) Zu Tal.										
Januar	—	—	—	—	—	—	—	—	—	—
Februar	1	—	—	—	252s	2	—	254s	—	—
März	2	185s	—	—	880	471	—	1 536s	—	—
April	4	40	—	—	2 853	70	—	2 963	—	—
Mai	5	577	—	—	3 890	32	—	4 499	—	—
Juni	5	77	6s	—	5 821	57s	—	5 962	—	—
Juli	8	2010s	—	—	7 060	88s	—	9 159	—	—
August	4	—	—	—	3 060s	32s	—	3 093	—	—
September	7	224	—	—	4 714	17	—	4 955	—	—
Oktober	7	706s	—	—	5 058s	40	—	5 805	—	—
November	5	136	—	—	2 927	19	—	3 082	—	—
Dezember	—	—	—	—	—	—	—	—	—	—
Zusammen b	48	3956s	6s	—	36 516s	829s	—	41 309	—	—
Hierzu a	2	—	—	—	723	—	—	723	—	—
Gesamter Floßverkehr	50	3956s	6s	—	37 239s	829s	—	42 032	—	—

VIII.

Güterverzeichnis.

1. Abfälle von Horn, von Klauen und folgende Abfälle von Häuten: Falzspäne, Schlichtspäne, Stollmehl. Abfälle von Rohstoffen der Papierherstellung, folgende: Hadernstaub, Papierschlamm, Papierfangstoff, Holzstoffabfall, Holzstoffreste.
2. Baumwolle, rohe, Abfälle von Baumwolle, von Baumwollgarn und von Twisten.
3. Bier.
4. Blei in Blöcken, Stangen, Mulden, Platten und Rollen (Walzblei), Bleidraht, Bleizink, metallische Bleiabfälle, alte Bleikugeln, Bleiröhren, Bleischrot, Bleiwaren.
5. Borke (Gerbrinden), roh, auch gemahlen, Lohe (Gerberlohe), Gerbhölzer, Gerbstoffe und Gerbstoffauszüge (Gerbstoffextrakte).
- 6a. Braunkohlen, rohe.
- 6b. Braunkohlenbriketts, auch Naßpreßsteine und Braunkohlenkoks.
- 7a. Zement.
- 7b. Steine, Platten und Fliesen von Zement.
8. Chemikalien und Drogen (mit Ausnahme von Phosphorsäure, Salpetersäure, Salzsäure, Schwefelsäure und der Farben).
9. Dachpappe, Steinpappe, Teerpappe und Dachfilz (Asphaltfilz).
- 10a. Tierischer Dünger.
- 10b. Thomasmehl (gemahlene Thomasschlacken).
- 10c. Chilesalpeter.
- 10d. Kalisalze zum Düngen.
- 10e. Phosphorsaurer Kalk, natürlicher, auch aufgeschlossen (Superphosphat).
- 10f. Andere künstliche Düngemittel.
- 11a. Roheisen aller Art.
- 11b. Luppen von Schweißisen u. Schweißstahl, auch Luppenstäbe (Rohschienen), rohe Blöcke v. Flußeisen und Flußstahl, auch Stahlknüppel (Billets).
- 11c. Eisen- und Stahlbruch (altes Eisen und alter Stahl, alte Eisen- und Stahlmunition, alte Eisenbahn- und Grubenschienen, alte Schwellen, alte Radbandagen und sonstige alte Radteile, ferner Abfälle von Stahl und Eisen, auch Weißblechabfälle).
- 12a. Eisen und Stahl in Stäben (gewalzt, geschmiedet oder gezogen), auch geformt (fassoniert) — ausgenommen Draht und die nachstehend besonders genannten Walzwerkserzeugnisse in Stabform (z. B. Eisenbahnschienen) —, ferner Bandeisen, z. B. Achs-, Flach-, Fenster-, Gitter-, Niet-, Quadrat-, Rund-, Schlosser-, Schnitt-, Stangen-, T-, I, U-, Winkel-, Zaineisen- oder -stahl; Hufstäbe. Brücken- und andere Bauteile (Konstruktionsteile) aus gewalzten Platten und Stäben; Form-(Fasson-)Stücke, grobe, Roststäbe.
- 12b. Platten und Bleche aus Eisen oder Eisenlegierungen, geschmiedet oder gewalzt, roh oder weiter bearbeitet, auch verziert (Weißblech).
13. Eisenbahnschienen, auch Flach-, Flügel-, Gruben- und Rollbahnschienen, sowie Schienenbefestigungsgegenstände, als Laschen, Schienenstähle, Haken, Muttern, Schraubenbolzen, Unterlagsplatten, Weichen u. Weichenteile, auch Herzstücke, Herzspitzen und Kreuzungsstücke.
14. Eisenbahnschwellen, eiserne (Lang- und Querschwellen).
15. Eiserne Achsen und Bandagen, Räder und Räderteile, Bremsklötze, sämtlich für Eisenbahnwagen und Lokomotiven bestimmt.
- 16a. Dampfkessel und Dampffässer, Kondensationsröhren, Gas-, Wasser- und andere Behälter (Reservoirs), auch mit Ausrüstung (Armatür) versehen, Hähne, Ventile, Schieber und ähnliche Ausrüstungs-(Armatür-)Stücke für Dampfkessel, Dampffässer und Behälter (Reservoirs) sowie für Rohrleitungen, alle diese aus Eisen allein oder in Verbindung mit anderen unedlen Metallen.

- 16b. Maschinen und Maschinenteile, auch wenn nur die Hauptbestandteile aus Eisen oder Stahl bestehen.
17. Eiserner Röhren und Säulen.
18. Eisen- und Stahldraht, auch verzinkt und verkupfert, in Ringen.
- 19a. Eisen- und Stahlwaren, vorstehend nicht genannt.
- 19b. Uedle Metalle (mit Ausnahme von Blei und Eisen) und Waren daraus (Zink siehe Nr. 67).
20. Eisenerz (mit Ausnahme von Schwefelkies).
- 21a. Erde, gewöhnliche, auch Gartenerde und Rasenplatten, Kies, Grand, Sand, Mergel, Schlamm, Schlick.
- 21b. Ton, auch Chinaclay, Porzellanerde, Kaolin, Pfeifenton, Pfeifererde, feuerfester Ton, Lehm, auch gebrannt, gemahlen oder geschlämmt, Schamotte- und Dinasmörtel.
- 21c. Farberden (auch Kreide), Amberger Erde, roh, sowie als rohe Farberden verwendbare Abfälle und Nebenerzeugnisse der Industrie; Graphit, roh (in Stücken), gemahlen oder geschlämmt.
- 21d. Sonstige Erden und rohe mineralische Stoffe, anderweit nicht genannt oder einbegriffen, wie wasserbindende (hydraulische) Zuschläge, z. B. Tuff, Traß, Puzzolan, Puzzolanerde, Santorin (Santorinerde), Kieselgur (Infusorienerde), Alaunstein, Alaunschiefer, Alaunerde, Talkerde, Walkerde.
- 22a₁. Bleierze (Bleiglanz usw.), Kobalterze, Nickel-erze.
- 22a₂. Zinkerze (Blende, Galmei).
- 22b. Kupfererze, Kupferstein, auch Abbrände von Kupfererzen.
- 22c. Manganerze, Braunstein.
- 22d. Schwefelkies.
- 22e. Andere Erze.
- 22f. Zur Verhüttung bestimmte Schlacken.
23. Farbhölzer in Blöcken und Stücken, auch Farbholzauszüge (Farbholzextrakte) und Quercitron.
24. Fische und Schalthiere.
25. Flachs, Hanf, Hede, Werg und andere pflanzliche Spinnstoffe (mit Ausnahme von Baumwolle und Jute).
26. Fleisch, auch Speck.
27. Garne und Twiste.
- 28a. Weizen und Spelz.
- 28b. Roggen.
- 28c. Hafer.
- 28d. Gerste.
- 28e. Anderes Getreide, als: Hirse, Buchweizen, auch Hülsenfrüchte.
- 28f. Mais (Kukuruz).
- 28g. Malz.
- 28h. Lein- und Ölsamen.
- 28i. Andere Sämereien aller Art.
29. Glas und Glaswaren.
30. Häute, Felle, Leder, Pelzwaren.
- 31a. Telegraphenstangen aus europäischen Hölzern.
- 31b. Eisenbahnschwellen aus europäischen Hölzern.
- 31c. Grubenholz aus europäischen Hölzern.
- 31d. Europäisches Holz (Rundholz, ungespalten) zur Herstellung von mechanisch vorbereitetem Holzstoffe (Holzmasse, Holzschliff) oder von chemisch vorbereitetem Holzstoffe (Zellstoff, Zellulose).
- 31e₁. Europäisches Bau- und Nutzholz, vor- und nachstehend nicht genannt, unbearbeitet oder lediglich in der Querrichtung mit der Axt oder Säge bearbeitet, mit oder ohne Rinde, auch gedämpft, getränkt (imprägniert) oder sonst auf chemischem Wege behandelt: hart.
- 31e₂. —: weich.
- 31f₁. Europäisches Bau- und Nutzholz, vor- und nachstehend nicht genannt, in der Längsrichtung beschlagen oder anderweit mit der Axt vorgearbeitet oder zerkleinert, auch gedämpft, getränkt (imprägniert) oder sonst auf chemischem Wege behandelt; Naben, Felgen, Speichen; auch gerissene Späne und in anderer Weise als durch Reifen hergestellte Klärspäne: hart.
- 31f₂. —: weich.
- 31g₁. Europäisches Bau- und Nutzholz, vor- und nachstehend nicht genannt, in der Längsrichtung gesägt oder in anderer Weise vorgeichtet, nicht gehobelt, auch gedämpft, getränkt (imprägniert) oder sonst auf chemischem Wege behandelt; Bretter, Bohlen, Borde; Faßholz (Faßdauben und Faßbodenteile), auch hierfür erkennbar vorgearbeitetes Holz: hart.
- 31g₂. —: weich.
- 31h. Korb- und Floßweiden, ungeschält oder geschält, auch gefärbt usw., Reifenstäbe, ungeschält und geschält, Faschinen.
- 31i. Brennholz, Reisig, Späne (Abfallspäne) und andere nur als Brennholz verwertbare Holzabfälle, Holzschwarten (die äußeren Längsabschnitte von Rundholz), nicht über 6 m lang; Heidebesen, Reiserbesen.
- 31k. Erika-, Cocus-, Zedern-, Buchsbaum-, Ebenholz, Mahagoni-, Polisander-, Tiek- und Pockholz, roh oder bearbeitet.
- 31l. Andere aus außereuropäischen Ländern stammende Hölzer (ausgenommen Farb- und Gerbhölzer), wie amerikanisches Nußbaumholz, Pappelholz, Pitchpine-, Yellowpineholz.
32. Holzzeugmasse, Holzmehl, feuchtes, auch Sägemehl und Sägespäne, Strohmasse, Strohteigmasse, feuchte.
33. Hopfen.
34. Jute.
35. Kaffee, Kaffeeersatzstoffe, Kakao, Tee.

36. Kalk, gebrannter.
 37. Kartoffeln.
 38. Knochen, auch gereinigt und zerkleinert.
 39. Knochenkohle, Beinschwarz.
 40. Lumpen.
 41a. Weizenmehl.
 41b. Roggenmehl.
 41c. Kleie.
 41d. Andere Müllereierzeugnisse.
 42a. Obst, frisches und getrocknetes, Beeren.
 42b. Weintrauben.
 42c. Kriechgewächse (Gemüse, Zwiebeln usw.).
 42d. Pflanzen.
 43. Öle (mit Ausnahme der Mineralöle), Fette, Tran und Talg.
 44. Ölkuchen, Ölkuchenschrot und Ölkuchenmehl aller Art, entölte Samen.
 45. Papier und Pappe, Papierspäne, Strohpappe.
 46a. Erdöl (Petroleum) und andere Mineralöle sowie Mineralölrückstände, Braunkohlenteeröl.
 46b. Steinkohlenteeröle, Naphtalin.
 47. Reis, Reismehl und Reiskleie.
 48. Röhren von Ton und Zement, auch Dränröhren.
 49. Rüben, Zuckerrüben, sowie Schnitzel, gedörnte und getrocknete, Schnitzabfälle und Köpfe davon, Futterrüben, Zichorienwurzeln, frische und gedörnte.
 50. Rübensirup, gereinigt und ungereinigt, Melasse.
 51. Salpetersäure, Salzsäure.
 52a. Salz (Koch-, Speise-, Viehsalz).
 52b. Bitter- und Glaubersalz.
 53. Schiefer aller Art und Schieferwaren.
 54. Schwefelsäure.
 55a. Soda, rohe, kalzinierte, kristallisierte.
 55b. Soda, kaustische.
 56. Weingeist (Spiritus), Branntwein, Essig.
 57. Stärke sowie Stärkesirup, Stärkezucker, Traubenzucker (Glykose), Traubenzuckersirup, Kartoffelmehl.
 58a. Alabaster, Marmor, Serpentinsteine, roh, behauen, gemahlen, auch Waren daraus.
 58b. Andere Steine (ausgenommen Edel- und Halbedelsteine), bearbeitete, einfach glatt behauene, auch Krippen und Tröge von Stein, Brunnensteine, Mühlsteine, zusammengesetzte, Lithographiersteine.
 59a. Gebrannte Mauersteine (Ziegelsteine, Backsteine), Dachziegel, Pfannen (Dachsteine), Tonsteine, Lehmsteine, Schamottesteine, feuerfeste Steine, auch Pflastersteine und Boden-(Trottoir-)Platten aus Tonmasse, unverpackt.
 59b. Bau-, Bruch- und Werksteine, roh oder bloß behauen; Platten aus Stein (mit Ausnahme von Alabaster, Marmor, Serpentinsteine), gesägt oder gespalten, weder geschliffen noch gehobelt noch poliert.
 59c. Pflastersteine aller Art, mit Ausnahme derjenigen aus Ton (59a), sonstige zum Wegebau bestimmte Steine.
 59d. Polier-, Schleif- und Wetzsteine, Feuersteine, auch zum Gebrauche vorgerichtet (Flintensteine), Bimsstein, Quarz, Spat, Schmirgel, Speckstein, Strontianit.
 60a. Steinkohlen.
 60b. Steinkohlenbriketts.
 60c. Steinkohlenkoks.
 61. Tabak, roh, Tabakrippen (Abfälle von Tabakrippen).
 62. Teer, Pech, Pechsatz, auch Brauerharz und Kolophonium (ausgenommen Terpentin und die zu den Drogen gehörenden Harze), Asphalt, reiner, roher, nämlich Trinidadasphalt (Trinidaderde), Erdharz, Erdfett, Judenpech, Bergpech, auch Erdwachs, roh (Ozokerit, Retinit, Hatchetin), auch Asphaltsteine, Asphaltsand, Asphalt Erde, rohe, Asphalt, komprimierter, Asphaltbrei, Asphaltkitt, Asphaltmastix, Asphaltzement, Harz.
 63. Tonwaren aller Art, Porzellan, Steingut, Fayence, Kugeln aus ungebranntem Ton, Schmelzriegel aus Graphit und Ton.
 64a. Torf, Torfstreu, Torfkohlen (Torfkoks).
 64b. Holzkohlen, auch gepulvert, Holzkohlenbriketts.
 65. Wein.
 66. Wolle aller Art.
 67. Zink in Blöcken und Platten (Zinkblech), Zinkbrocken.
 68a. Zucker, roh.
 68b. Verbrauchszucker (raffinierter Zucker).
 69. Stückgüter (Sammelgüter)¹⁾.
 70a. Umschließungen, gebrauchte, als: leere Fässer, Kisten, Körbe, Säcke.
 70b. Farben (mit Ausnahme der Farberden und der Auszüge aus Farbhölzern).
 70c. Holzwaren und Möbel.
 70d. Heu und Stroh.
 70e. Sonstige Güter.
 71. Vieh.
 72. Pferde (auch Fohlen), Esel, Maultiere.
 73. Rindvieh (auch Kälber).
 74. Schafe (auch Lämmer).
 75. Schweine (auch Ferkel).
 76. Geflügel und sonstiges Vieh.

¹⁾ Als Stückgüter (Sammelgüter) sind nachzuweisen die in anschreibepflichtigen Fahrzeugen, das sind Fahrzeuge mit einer Gesamtladung von 500 kg und mehr enthaltenen Güter verschiedener Warengattungen im Sinne des Güterverzeichnis im Einzelgewicht von weniger als 250 kg.