

Badische Landesbibliothek Karlsruhe

Digitale Sammlung der Badischen Landesbibliothek Karlsruhe

Beilagen zum Jahres-Bericht der Zentral-Kommission für die
Rheinschiffahrt 1914

[urn:nbn:de:bsz:31-255455](https://nbn-resolving.org/urn:nbn:de:bsz:31-255455)

178-187 I. Übersicht der Wasserstände des Rheins während des Jahres 1914
 180-191 II. Übersicht der Wasserstandsveränderung des Rheins an 11 Hauptstellen während des Jahres 1914
 192-193 III. Übersicht der Gesamtwasserstände im Jahr 1914, abgesehen
 1. in den deutschen Rheinstrecken nach den Aufzeichnungen über
 2. in den niederländischen und belgischen Häfen von und nach dem deutschen Rhein nach
 den Aufzeichnungen der
 3. in den österröschischen Häfen nach den Aufzeichnungen
 der österreichischen Zollstellen
 194-195 IV. Übersicht des Durchgangs-Verkehrs von und nach dem bedeutendsten Nebenflüssen und Seiten-
 kanälen des deutschen Rheins im Jahr 1914
 197-211 V. Übersicht der Zufuhr in Schiffe und Fässer in den niederländischen, belgischen und österröschischen
 Häfen nach dem deutschen Rhein im Jahr 1914 nach den Aufzeichnungen der Zollstellen
 210-219 VI. Übersicht der Abfuhr in Schiffe und Fässer in den deutschen Rheinstrecken im Jahr 1914
 221-228 VII. Übersicht der Abfuhr in Schiffe und Fässer von dem Rhein zur See nach den bedeutendsten Neben-
 flüssen und Seitenkanälen des deutschen Rheins im Jahr 1914
 229-230 VIII. Übersicht der Abfuhr in Schiffe und Fässer in den niederländischen, belgischen und österröschischen
 Häfen nach dem deutschen Rhein im Jahr 1914 nach den Aufzeichnungen der Zollstellen
 241-247 IX. Übersicht der Durchgangs-Verkehrs von und nach dem bedeutendsten Nebenflüssen und Seiten-
 kanälen des deutschen Rheins im Jahr 1914
 248-251 X. Übersicht der Schiffe und Fässer, die im Jahr 1914 in 13 deutschen Rheinstrecken angekommen sind
 252-261 XI. Übersicht der Schiffe und Fässer, die im Jahr 1914 von dem Rhein zur See nach den bedeutendsten
 Nebenflüssen und Seitenkanälen des deutschen Rheins abgegangen sind
 262-273 XII. Übersicht der Schiffe und Fässer, die im Jahr 1914 nach dem Rhein zur See nach den bedeutendsten
 Nebenflüssen und Seitenkanälen des deutschen Rheins durchgegangen sind
 274-278 XIII. Nachweise:
 1. der Schiffe mit eigener Triebkraft (Dampftriebe) und anderer Motorschiffe) und Schiffe ohne
 eigene Triebkraft (Segelschiffe, Schiffschrauben, des Gewässers ihrer Ladungen sowie ihrer
 Heimathäfen (Fässer))
 2. der Fässer
 die im Jahr 1914 bei Einfuhr, Durchgangsverkehr, Abfuhr auf dem Rhein über die deutsch-
 niederländische Grenze gegangen sind
 281-289 XIV. Güterverkehrsübersicht
 290 Nachträge und Berichtigungen

BEILAGEN

ZUM

JAHRES-BERICHT DER ZENTRAL-KOMMISSION

FÜR DIE

RHEINSCHIFFFAHRT

1914.

Beilagen-Verzeichnis.

	Seite
I a. Übersicht der Wasserstände des Rheins während des Jahres 1914	179—187
I b. Bildliche Darstellung der Wasserstandsbewegung des Rheins an 11 Hauptpegeln während des Jahres 1914.	
II a. Übersicht des Gesamthafenverkehrs im Jahr 1914, nämlich:	
1. in den deutschen Rheinhäfen nach den Aufzeichnungen daselbst	189—191
2. in den niederländischen und belgischen Häfen von und nach dem deutschen Rhein nach den Aufzeichnungen der Niederländischen Zollstelle in Lobith	192—193
3. in den überseeischen Häfen von und nach dem deutschen Rhein nach den Aufzeichnungen der Preußischen Zollstelle in Emmerich	192—193
II b. Übersicht des Durchgangs-Verkehrs von und nach den bedeutenderen Nebenflüssen und Seitenkanälen des deutschen Rheins im Jahr 1914	195—196
III a. Übersicht der Zufuhr in Schiffen und Flößen in den wichtigeren deutschen Rheinhäfen im Jahr 1914	197—211
III b. Übersicht der Zufuhr in Schiffen und Flößen in den niederländischen, belgischen und überseeischen Häfen von dem deutschen Rhein her im Jahr 1914 nach den Aufzeichnungen der Preußischen Zollstelle in Emmerich und der Niederländischen Zollstelle in Lobith	213—219
III c. Übersicht der Durchfuhr in Schiffen und Flößen vom Rhein her nach den bedeutenderen Nebenflüssen und Seitenkanälen des deutschen Rheins im Jahr 1914	221—223
IV a. Übersicht der Abfuhr in Schiffen und Flößen in den wichtigeren deutschen Rheinhäfen im Jahr 1914	225—239
IV b. Übersicht der Abfuhr in Schiffen und Flößen in den niederländischen, belgischen und überseeischen Häfen nach dem deutschen Rhein hin im Jahr 1914 nach den Aufzeichnungen der Preußischen Zollstelle in Emmerich und der Niederländischen Zollstelle in Lobith	241—247
IV c. Übersicht der Durchfuhr in Schiffen und Flößen nach dem Rhein hin von den bedeutenderen Nebenflüssen und Seitenkanälen des deutschen Rheins im Jahr 1914	249—251
V a. Übersicht der Schiffe und Flöße, die im Jahr 1914 in 23 deutschen Rheinhäfen angekommen sind	253—261
V b. Übersicht der Schiffe und Flöße, die im Jahr 1914, von dem Rhein her kommend, nach den bedeutenderen Nebenflüssen und Seitenkanälen des deutschen Rheins durchgegangen sind	263—264
VI a. Übersicht der Schiffe und Flöße, die im Jahr 1914 in 23 deutschen Rheinhäfen abgegangen sind	265—273
VI b. Übersicht der Schiffe und Flöße, die im Jahr 1914, nach dem Rhein hin gehend, von den bedeutenderen Nebenflüssen und Seitenkanälen des deutschen Rheins durchgegangen sind	275—276
VII. Nachweisung:	
1. der Schiffe mit eigener Triebkraft (Dampfschiffe und andere Motorschiffe) und Schiffe ohne eigene Triebkraft (Segelschiffe, Schleppkähne), des Gewichts ihrer Ladungen sowie ihrer Heimatstaaten (Flaggen):	277—283
2. der Flöße,	284—285
die im Jahr 1913 bei Emmerich beziehungsweise Lobith auf dem Rhein über die deutsch-niederländische Grenze gegangen sind.	
VIII. Güterverzeichnis	287—289
Nachträge und Berichtigungen	290

Marken III		Marken II		Marken I		Anzahl der Dampfschiffe		Anzahl der Floßschiffe	
Datum	Wasserstand	Datum	Wasserstand	Datum	Wasserstand	Marken I	Marken II	Marken I	Marken II
1a.									
Übersicht									
der									
Wasserstände des Rheins									
während des Jahres 1914.									

Anmerkung: In der Rheinschiffahrts-Polizeiordnung von 1913 sind die Marken für die Beschränkung der Dampfschiffahrt für die Pegel zu Nijmegen, Tiel, Zalt-Bommel, Arnheim und Vreeswijk und die Floßmarken für die Pegel zu Straßburg, Maxau, Speyer, Nijmegen und Arnheim nicht mehr angegeben. Neu aufgenommen sind die Floßmarken für den Pegel zu Wesel.

Pegel zu	Der gleichwertige Wasserstand 1908 war nicht erreicht		Beschränkungen bzw. Verbot der Dampfschiffahrt und Rheinschiffahrts-Polizei-Ordnung von 1913 wegen					
	Datum	Anzahl der Tage	Marke I		Marke II		Marke III	
			Datum	Tage	Datum	Tage	Datum	Tage
Straßburg.								
Gleichwertiger Wasserstand 1908 = 1,79 m	9 II	1	nicht bestimmt		nicht bestimmt			
Dampfschiffahrt:								
Verbot: Marke III . . . 5,00 m								
	Summe	1						
Maxau.								
Gleichwertiger Wasserstand 1908 = 3,13 m	—	—	12 und 14 I	2	13 I	1	—	—
Dampfschiffahrt:			9, 12 bis 15 III	5	10 und 11 III	2		
Beschränkungen: Marke I . . . 6,00 m			28 und 29 III	2	22 IX	1		
Marke II . . . 6,50 m			10 IV	1				
Verbot: Marke III . . . 7,00 m			10, 15, 19 VII	3				
			26 VII bis 31 VII	6				
			1, 2, 9, 10 VIII	4				
			21, 23 und 24 IX	3				
	Summe	—		26		4		
Speyer.								
Gleichwertiger Wasserstand 1908 = 2,53 m	8 II bis 12 II	5	13 I und 14 I	2	—	—	—	—
Dampfschiffahrt:	6 IX bis 14 IX	9	10 III bis 14 III	5				
Beschränkungen: Marke I . . . 6,30 m	4 XII bis 6 XII	3	23 IX	1				
Marke II . . . 7,00 m								
Verbot: Marke III . . . 7,60 m								
	Summe	17		8		—		
Ludwigshafen.								
Gleichwertiger Wasserstand 1908 = 2,49 m	5 II bis 12 II	8	14 I	1	—	—	—	—
Dampfschiffahrt:	28 X und 29 X	2	10 III bis 15 III	6				
Beschränkungen: Marke I . . . 6,40 m	2 XI	1	23 IX	1				
Marke II . . . 7,40 m	5 XI bis 14 XI	10						
Verbot: Marke III . . . 8,00 m	2 XII bis 7 XII	6						
Floßfahrt:								
Einstellung b. steigendem Wasser 5,80 m								
Wiederbeginn b. fallendem Wasser 6,10 m								
	Summe	27		8		—		
Mannheim.								
Gleichwertiger Wasserstand 1908 = 2,49 m	6 II bis 12 II	7	14 I	1	—	—	—	—
Dampfschiffahrt:	28 X und 29 X	2	10 III bis 15 III	6				
Beschränkungen: Marke I . . . 6,40 m	5 XI bis 14 XI	10	23 IX	1				
Marke II . . . 7,40 m	3 XII bis 6 XII	4						
Verbot: Marke III . . . 8,00 m								
Floßfahrt:								
Einstellung b. steigendem Wasser 5,80 m								
Wiederbeginn b. fallendem Wasser 6,10 m								
	Summe	23		8		—		
Worms.								
Gleichwert. Wasserstand 1908 = -0,14 m	5 II bis 13 II	9	nicht bestimmt		nicht bestimmt		nicht bestimmt	
	27 X bis 30 X	4						
	2 XI bis 14 XI	13						
	2 XII bis 7 XII	6						
	Summe	32						

Floßfahrt nach § 22 der Überschreitung der		Niedrigster Jahreswasserstand		Höchster Jahreswasserstand		Bemerkungen insbesondere über Eisverhältnisse
Datum	Tage	Datum	Pegelstand m	Datum	Pegelstand m	
nicht bestimmt		9 II	1,74	12 I	4,60	Mainz
nicht bestimmt		10 XI	3,25	13 I	6,85	Biedrich
nicht bestimmt		11 XI	2,40	11 III	6,75	Radesheim
12 I bis 14 I 9 III bis 18 III 29 III 29 VII bis 31 VII 21 IX bis 24 IX	3 10 1 3 4	11 XI	2,27	12 III	7,10	Bingen Unterhalb Ludwigshafen wurde leichtes Treibeis dem Rhein vom Neckar her zugeführt: vom 14. bis 16. Januar = 3 Tage, 23. „ 26. „ = 4 „ 7 Tage.
	21					Gaub.
12 I bis 14 I 9 III bis 18 III 29 III 29 VII bis 31 VII 21 IX bis 24 IX	3 10 1 3 4	11 u. 12 XI	2,29	10 III	7,09	Coblenz Leichtes Treibeis vom Neckar her wurde dem Rhein zugeführt am 14. I. bis 16. I. = 3 Tage, am 23. I. bis 26. I. = 4 Tage 7 Tage.
	21					Andersach
nicht bestimmt		11 XI	—0,37	12 III	4,08	

Pegel zu	Der gleichwertige Wasserstand 1908 war nicht erreicht		Beschränkungen bzw. Verbot der Dampfschiffahrt und Rheinschiffahrts-Polizei-Ordnung von 1913 wegen					
	Datum	Anzahl der Tage	Marke I		Marke II		Marke III	
			Datum	Tage	Datum	Tage	Datum	Tage
Mainz.								
Gleichwertiger Wasserstand 1908 = 0,45 m	7 II bis 13 II	7	13 I bis 15 I	3	10 III bis 17 III	8	—	—
Dampfschiffahrt:	28 X	1	8 III bis 25 III	18				
Beschränkungen: Marke I . . . 2,75 m	5 XI bis 15 XI	11	28 III bis 31 III	4				
Marke II . . . 3,50 m	4 XII bis 7 XII	4	1 IV	1				
Verbot: Marke III . . . 4,75 m			31 VII	1				
Floßfahrt:			1 VIII und 2 VIII	2				
Einstellung b. steigendem Wasser 3,00 m			22 IX bis 25 IX	4				
Wiederbeginn b. fallendem Wasser 3,20 m	Summe	23		33		8		
Biebrich.								
Gleichwertiger Wasserstand 1908 = 1,20 m ¹⁾	7 II bis 13 II	7	14 I und 15 I	2	10 III bis 15 III	6	—	—
Dampfschiffahrt:	28 X bis 31 X	4	9 III bis 23 III	15				
Beschränkungen: Marke I . . . 3,55 m	5 XI bis 15 XI	11	29 III bis 31 III	3				
Marke II . . . 4,30 m	4 XII bis 7 XII	4	23 IX und 24 IX	2				
Verbot: Marke III . . . 5,55 m								
Floßfahrt:								
Einstellung b. steigendem Wasser 3,60 m	Summe	26		22		6		
Wiederbeginn b. fallendem Wasser 3,90 m								
Rüdesheim.								
Gleichwertiger Wasserstand 1908 = 1,35 m ¹⁾	7 XI bis 14 XI	8	nicht bestimmt		nicht bestimmt		nicht bestimmt	
Floßfahrt:								
Einstellung b. steigendem Wasser 3,60 m	Summe	8						
Wiederbeginn b. fallendem Wasser 3,90 m								
Bingen.								
Gleichwertiger Wasserstand 1908 = 1,28 m	8 XI bis 14 XI	7	12 I bis 16 I	5	10 III bis 21 III	12	—	—
Dampfschiffahrt:			8 III bis 31 III	24				
Beschränkungen: Marke I . . . 3,20 m			1 IV bis 2 IV	2				
Marke II . . . 4,00 m			9 IV bis 13 IV	5				
Verbot: Marke III . . . 5,30 m			19 VI bis 21 VI	3				
Floßfahrt:			28 VII bis 31 VII	4				
Einstellung b. steigendem Wasser } nicht			1 VIII bis 4 VIII	4				
Wiederbeginn b. fallendem Wasser } bestimmt	Summe	7	22 IX bis 26 IX	5				
				52		12		
Caub.								
Gleichwertiger Wasserstand 1908 = 1,43 m	8 XI bis 13 XI	6	nicht bestimmt		nicht bestimmt		nicht bestimmt	
Floßfahrt:								
Einstellung b. steigendem Wasser 4,10 m	Summe	6						
Wiederbeginn b. fallendem Wasser 4,40 m								
Coblenz.								
Gleichwertiger Wasserstand 1908 = 1,73 m	9 II	1	12 I bis 14 I	3	—	—	—	—
Dampfschiffahrt:	24 X bis 31 X	8	9 III bis 22 III	14				
Beschränkungen: Marke I . . . 5,00 m	3 XI bis 14 XI	12	27 III bis 31 III	5				
Marke II . . . 6,25 m								
Verbot: Marke III . . . 7,20 m								
Floßfahrt:								
Einstellung b. steigendem Wasser 4,10 m	Summe	21		22				
Wiederbeginn b. fallendem Wasser 4,40 m								
Andernach.								
Gleichwertiger Wasserstand 1908 = 2,00 m	25 X bis 29 X	5	12 I bis 14 I	3	11 III bis 14 III	4	—	—
Dampfschiffahrt:	5 XI bis 14 XI	10	9 III bis 24 III	16				
Beschränkungen: Marke I . . . 5,80 m			26 III bis 31 III	6				
Marke II . . . 7,10 m								
Verbot: Marke III . . . 8,10 m								
Floßfahrt:								
Einstellung b. steigendem Wasser 5,00 m	Summe	15		25		4		
Wiederbeginn b. fallendem Wasser 5,30 m								

¹⁾ Diese Wasserhöhen sind nicht durch Beschluß der Zentral-Kommission bestimmt, sondern von der Strombauverwaltung, als dem

Floßfahrt nach § 22 der Überschreitung der		Niedrigster Jahreswasserstand		Höchster Jahreswasserstand		Bemerkungen insbesondere über Eisverhältnisse
Datum	Tage	Datum	Pegelstand m	Datum	Pegelstand m	
9 III bis 21 III	13	11 XI bis 13 XI	0,27	12 III	4,03	Vom 13. bis 17. Januar, 22. bis 25. Januar und 15. bis 18. Februar Treibeis.
	13					
nicht bestimmt		11 XI bis 13 XI	1,02	12 III	4,63	Vom 13. bis 26. Januar Eistreiben. Neue leichte Eisbildung und Treibeis vom Main vom 1. bis 7. und am 15. und 16. Februar.
13 I bis 15 I 8 III bis 22 III 27 III bis 30 III 22 IX bis 24 IX	3 15 4 3	11 XI	1,26	12 III	4,80	Vom 14. bis 17. und 21. bis 26. Januar Eistreiben.
	25					
—	—	11 XI und 12 XI	1,22	13 III	4,69	Vom 15. bis 18. und 23. bis 26. Januar Treibeis.
nicht bestimmt		12 XI	1,35	13 III	6,08	Vom 15. bis 26. Januar Eistreiben.
11 I bis 16 I 23 II und 24 II 8 III bis 31 III 1 IV 10 IV und 11 IV 22 IX bis 24 IX	6 2 24 1 2 3	12 XI	1,46	11 III und 12 III	6,20	Vom 15. bis 18. und 23. bis 26. Januar Eistreiben.
	38					
11 I bis 16 I 23 II und 24 II 8 III bis 31 III 1 IV 10 IV bis 12 IV 22 IX bis 24 IX	6 2 24 1 3 3	12 XI	1,73	14 III	7,19	Vom 15. bis 25. Januar Eistreiben.
	39					

„Gleichwertigen Wasserstand 1908“ entsprechend, ermittelt.

Pegel zu	Der gleichwertige Wasserstand 1908 war nicht erreicht		Beschränkungen bzw. Verbot der Dampfschiffahrt und Rheinschiffahrts-Polizei-Ordnung von 1913 wegen					
	Datum	Anzahl der Tage	Marke I		Marke II		Marke III	
			Datum	Tage	Datum	Tage	Datum	Tage
Cöln.								
Gleichwertiger Wasserstand 1908 = 1,50 m	8 II bis 10 II	3	12 I bis 14 I	3	—	—	—	—
Dampfschiffahrt:	24 X bis 30 X	7	9 III bis 23 III	15	—	—	—	—
Beschränkungen: Marke I . . . 5,50 m	3 XI bis 14 XI	12	27 III bis 31 III	5	—	—	—	—
Marke II . . . 6,90 m	5 XII und 6 XII	2	—	—	—	—	—	—
Verbot: Marke III . . . 7,80 m	—	—	—	—	—	—	—	—
Floßfahrt:	—	—	—	—	—	—	—	—
Einstellung b. steigendem Wasser 4,70 m	—	—	—	—	—	—	—	—
Wiederbeginn b. fallendem Wasser 5,00 m	Summe	24	—	23	—	—	—	—
Düsseldorf.								
Gleichwertiger Wasserstand 1908 = 1,29 m	9 II und 10 II	2	13 I bis 15 I	3	—	—	—	—
Dampfschiffahrt:	24 X bis 30 X	7	9 III bis 24 III	16	—	—	—	—
Beschränkungen: Marke I . . . 5,10 m	4 XI bis 15 XI	12	27 III bis 31 III	5	—	—	—	—
Marke II . . . 6,70 m	—	—	1 IV	1	—	—	—	—
Verbot: Marke III . . . 7,50 m	—	—	—	—	—	—	—	—
Floßfahrt:	—	—	—	—	—	—	—	—
Einstellung b. steigendem Wasser 4,40 m	Summe	21	—	25	—	—	—	—
Wiederbeginn b. fallendem Wasser 4,70 m	—	—	—	—	—	—	—	—
Duisburg-Ruhrort.								
Gleichwertiger Wasserstand 1908 = 0,91 m	4 II bis 12 II	9	13 I und 14 I	2	—	—	—	—
Dampfschiffahrt:	17 X bis 31 X	15	10 III bis 22 III	13	—	—	—	—
Beschränkungen: Marke I . . . 5,30 m	1 XI bis 15 XI	15	28 III bis 31 III	4	—	—	—	—
Marke II . . . 6,90 m	30 XI	1	—	—	—	—	—	—
Verbot: Marke III . . . 7,60 m	1 XII bis 8 XII	8	—	—	—	—	—	—
Floßfahrt:	—	—	—	—	—	—	—	—
Einstellung b. steigendem Wasser 4,60 m	Summe	48	—	19	—	—	—	—
Wiederbeginn b. fallendem Wasser 5,10 m	—	—	—	—	—	—	—	—
Wesel.								
Floßfahrt:	—	—	—	—	—	—	—	—
Einstellung b. steigendem Wasser 4,10 m	nicht bestimmt	—	nicht bestimmt	—	nicht bestimmt	—	nicht bestimmt	—
Wiederbeginn b. fallendem Wasser 4,70 m	—	—	—	—	—	—	—	—
Emmerich.								
Gleichwertiger Wasserstand 1908 = 1,03 m	27 X	1	12 I bis 17 I	6	14 III bis 20 III	7	—	—
Dampfschiffahrt:	8 XI bis 14 XI	7	10 III bis 31 III	22	—	—	—	—
Beschränkungen: Marke I . . . 5,00 m	—	—	1 IV bis 3 IV	3	—	—	—	—
Marke II . . . 6,30 m	—	—	—	—	—	—	—	—
Verbot: Marke III . . . 6,70 m	—	—	—	—	—	—	—	—
Floßfahrt:	—	—	—	—	—	—	—	—
Einstellung b. steigendem Wasser 4,40 m	Summe	8	—	31	—	7	—	—
Wiederbeginn b. fallendem Wasser 5,00 m	—	—	—	—	—	—	—	—

Flößfahrt nach § 22 der Überschreitung der		Niedrigster Jahreswasserstand		Höchster Jahreswasserstand		Bemerkungen insbesondere über Eisverhältnisse
Datum	Tage	Datum	Pegelstand m	Datum	Pegelstand m	
11 I bis 16 I 23 II und 24 II 8 III bis 31 III 1 IV 23 IX und 24 IX	6 2 24 1 2	12 XI	1,08	18 III	6,81	Vom 15. bis 28. Januar Eistreiben.
	35					
11 I bis 16 I 24 II 9 III bis 31 III 1 IV und 2 IV 23 IX und 24 IX	6 1 23 2 2	13 XI	0,91	18 III	6,43	Vom 16. bis 28. Januar Eistreiben.
	34					
12 I bis 15 I 9 III bis 23 III 27 III bis 31 III	4 15 5	13 XI	0,24	18 III	6,74	Vom 16. bis 27. Januar Eistreiben.
	24					
11 I bis 16 I 24 II und 25 II 9 III bis 31 III 1 IV und 2 IV 11 IV und 12 IV 25 IX	6 2 23 2 2 1	11 XI	0,04	19 III	6,49	Vom 16. bis 27. Januar Eistreiben.
	36					
11 I bis 17 I 24 II und 25 II 9 III bis 31 III 1 IV bis 3 IV 10 IV bis 13 IV 24 IX und 25 IX	7 2 23 3 4 2	11 XI bis 19 XI	0,81	19 III	6,53	Vom 16. bis 27. Januar Eistreiben.
	41					

Pegel zu	Der gleichwertige Wasserstand 1908 war nicht erreicht		Beschränkungen bezw. Verbot der Dampfschiffahrt und Rheinschiffahrts-Polizei-Ordnung von 1913 wegen					
			Marke I		Marke II		Marke III	
	Datum	Anzahl der Tage	Datum	Tage	Datum	Tage	Datum	Tage
Nijmwegen.								
Gleichwertiger Wasserstand 1908 = 7,60 m + N. A. P. (N. A. P. = 0,08 m + A. P.)	—	—	nicht bestimmt		nicht bestimmt		nicht bestimmt	
Tiel.								
Gleichwertiger Wasserstand 1908 = 4,13 m + N. A. P. (N. A. P. = 0,22 m + A. P.)	—	—	nicht bestimmt		nicht bestimmt		nicht bestimmt	
Zalt-Bommel.								
Gleichwertiger Wasserstand 1908 = 2,16 m + N. A. P. (N. A. P. = 0,17 m + A. P.)	24 X bis 26 X 28 X 7 XI bis 11 XI Summe	3 1 5 9	nicht bestimmt		nicht bestimmt		nicht bestimmt	
Arnheim.								
Gleichwertig. Wasserstand 1908 = 7,95 m ¹⁾ + N. A. P. (N. A. P. = 0,24 m + A. P.)	7 II bis 12 II 25 X bis 28 X 6 XI bis 15 XI Summe	6 4 10 20	nicht bestimmt		nicht bestimmt		nicht bestimmt	
Vreeswijk.								
Gleichwertig. Wasserstand 1908 = 1,45 m ¹⁾ + N. A. P. (N. A. P. = 0,14 m + A. P.)	2 II bis 9 II 11 II bis 14 II 16 II 3 V 10 IX und 11 IX 10 X bis 17 X 22 X bis 31 X 1 XI bis 11 XI Summe	8 4 1 1 2 8 10 11 45	nicht bestimmt		nicht bestimmt		nicht bestimmt	

¹⁾ Diese Wasserhöhen sind nicht durch Beschluß der Zentral-Kommission bestimmt, sondern von der Strombauverwaltung, als dem

Floßmarke		Niedrigster Jahreswasserstand		Höchster Jahreswasserstand		Bemerkungen insbesondere über Eisverhältnisse
Datum	Tage	Datum	Pegelstand m	Datum	Pegelstand m	
nicht bestimmt		11 XI	7,69	20 III	12,46	
nicht bestimmt		11 und 13 XI	4,13	20 III	8,87	Treibeis vom 16. bis 28. Januar.
nicht bestimmt		10 XI	1,92	20 III	6,38	Treibeis vom 16. bis 27. Januar.
nicht bestimmt		12 XI	7,65	20 III	12,27	Treibeis vom 16. bis 27. Januar.
nicht bestimmt		25 X	1,02	21 III	4,76	Treibeis vom 16. bis 28. Januar.

„Gleichwertigen Wasserstand 1908“ entsprechend, ermittelt.

Bildliche Darstellung des Rheinstandes
an Pegel bei Straßburg
im Jahre 1914.

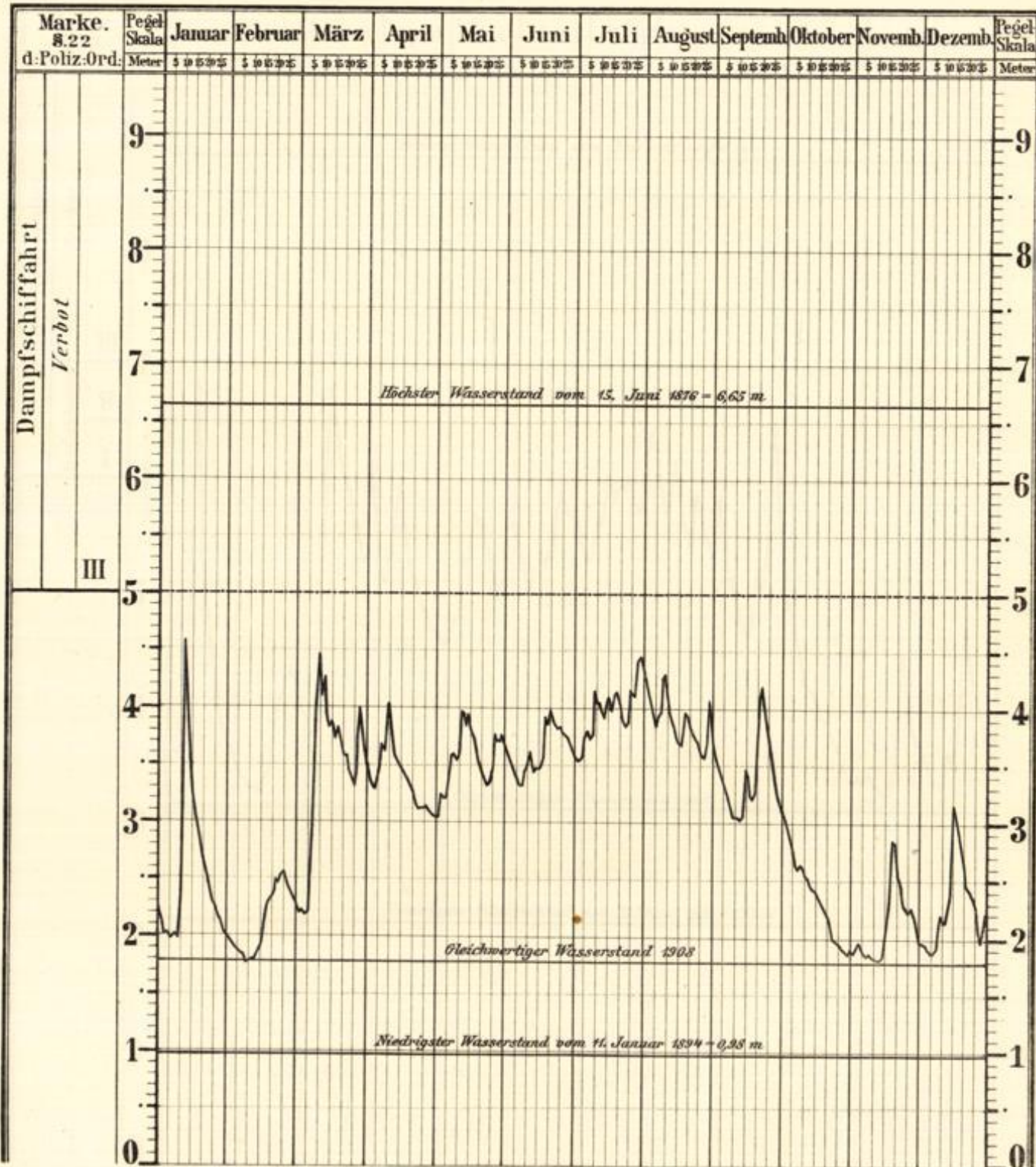
Ib.

**Bildliche Darstellung der Wasserstandsbewegungen
des Rheins**

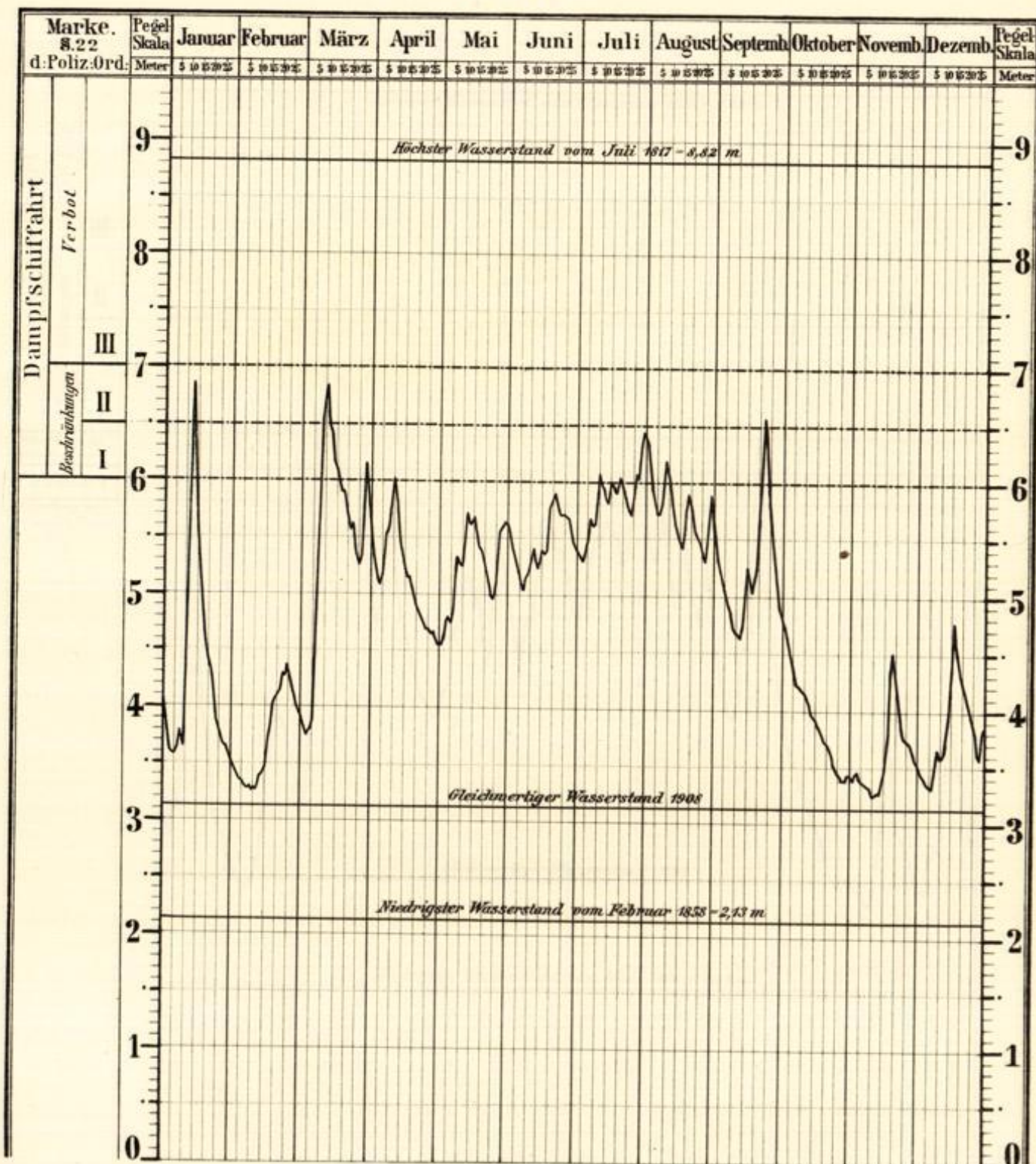
während des Jahres 1914

an den Pegeln zu Straßburg, Maxau, Mannheim, Mainz, Bingen, Caub, Coblenz, Cöln,
Duisburg – Ruhrort, Nijmegen und Arnheim.

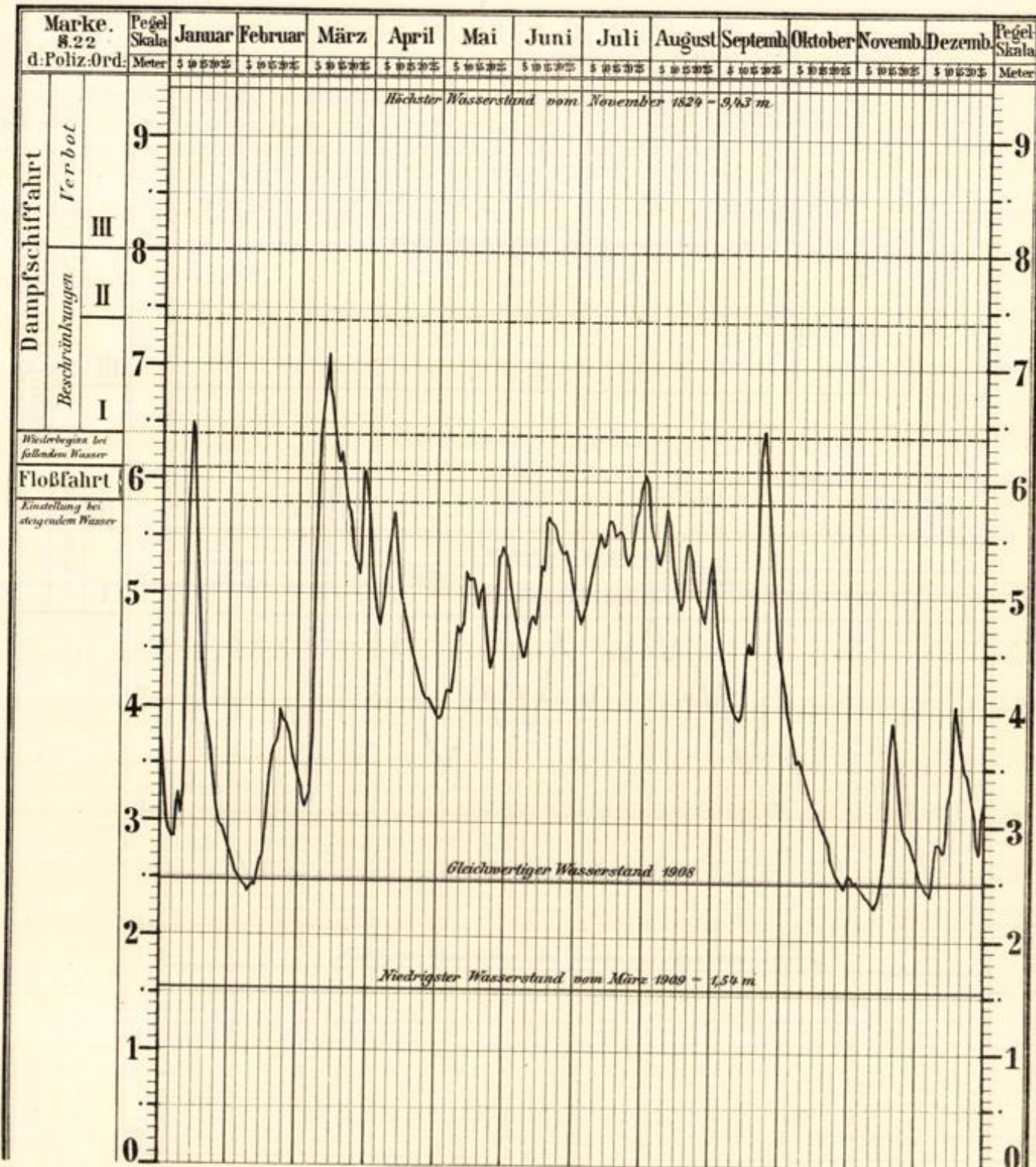
Bildliche Darstellung des Rheinstandes am Pegel bei Straßburg im Jahre 1914.



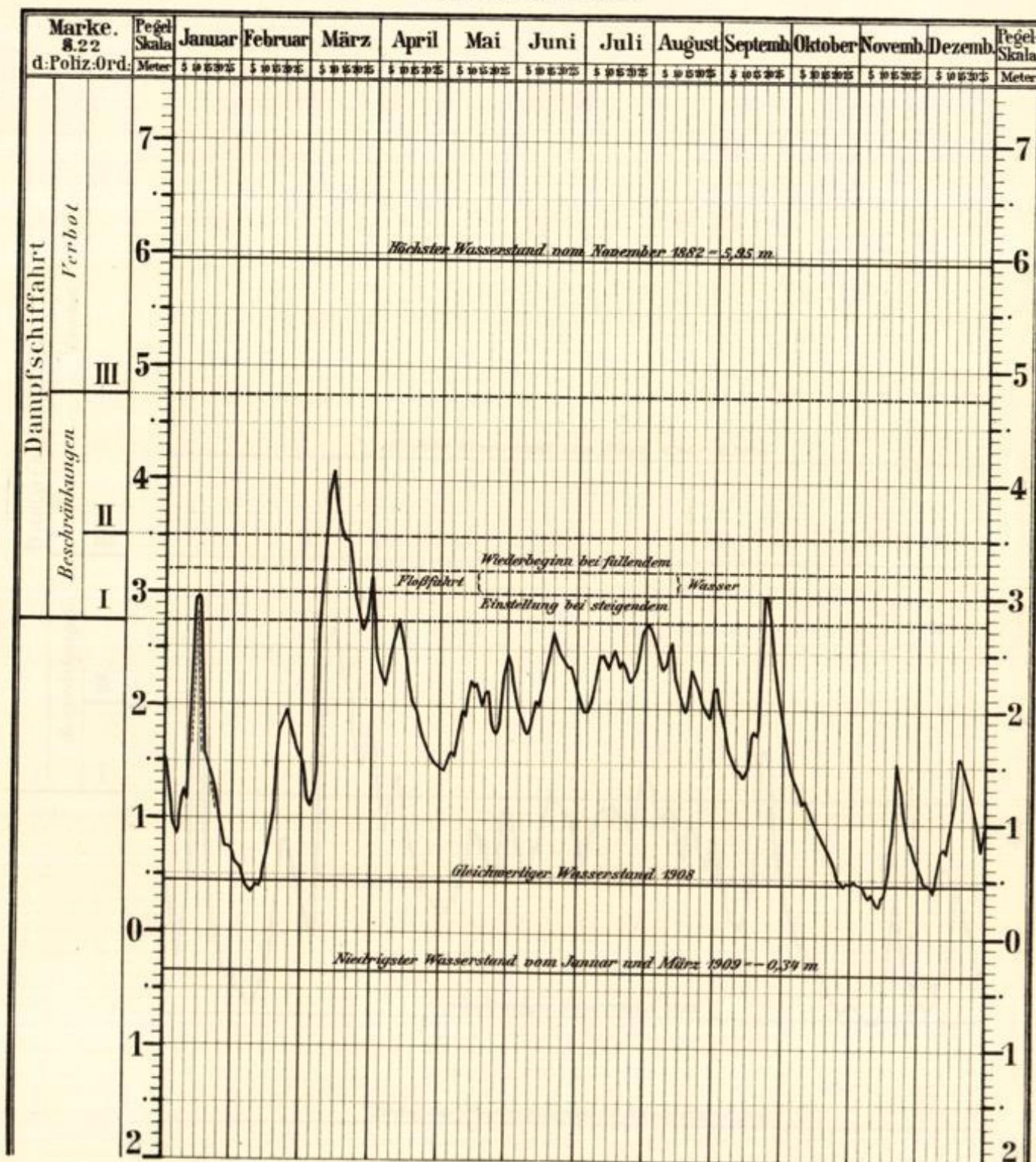
Bildliche Darstellung des Rheinstandes am Pegel bei Maxau im Jahre 1914.



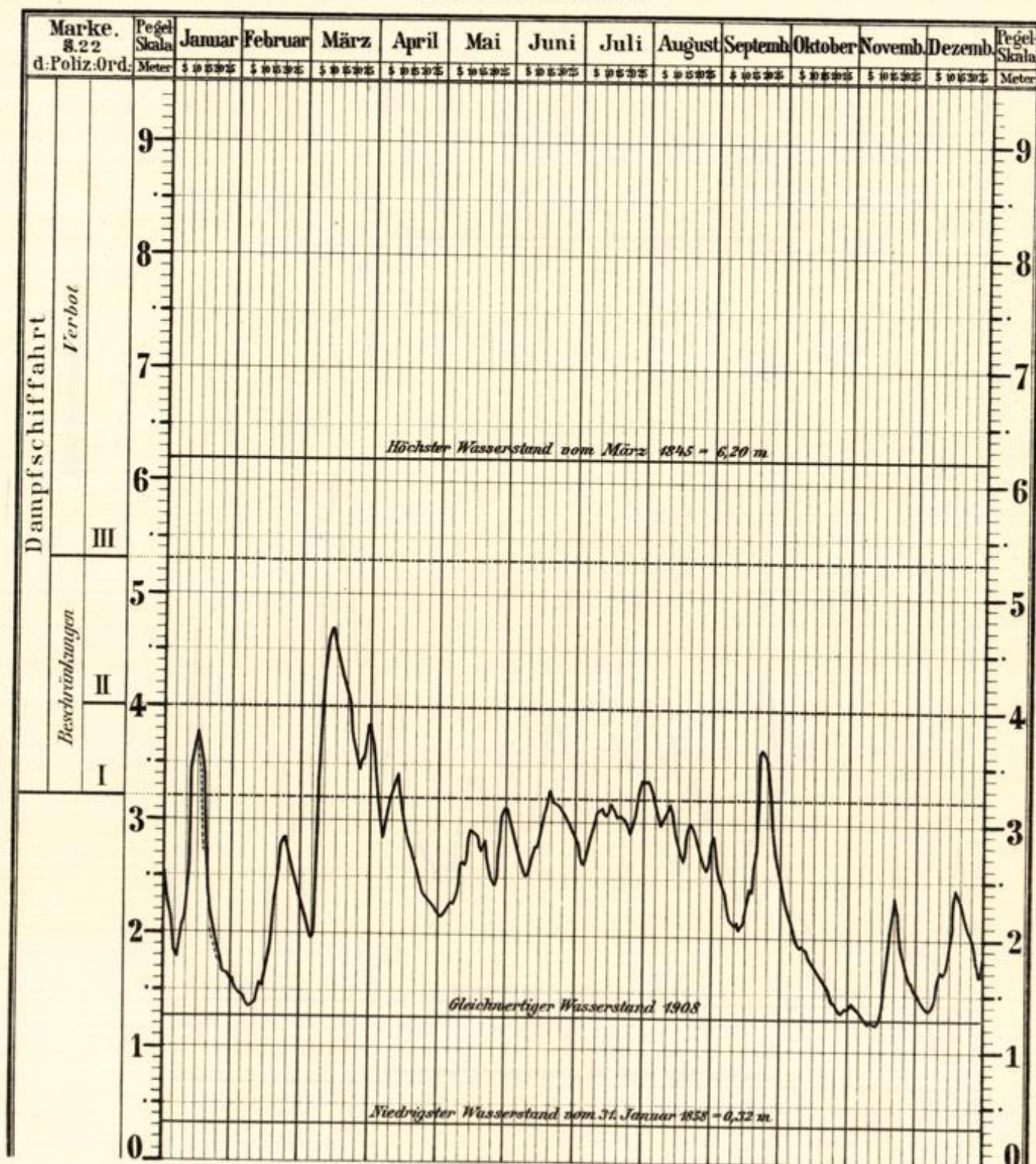
Bildliche Darstellung des Rheinstandes am Pegel bei Mannheim im Jahre 1914.



Bildliche Darstellung des Rheinstandes am Pegel bei Mainz im Jahre 1914.

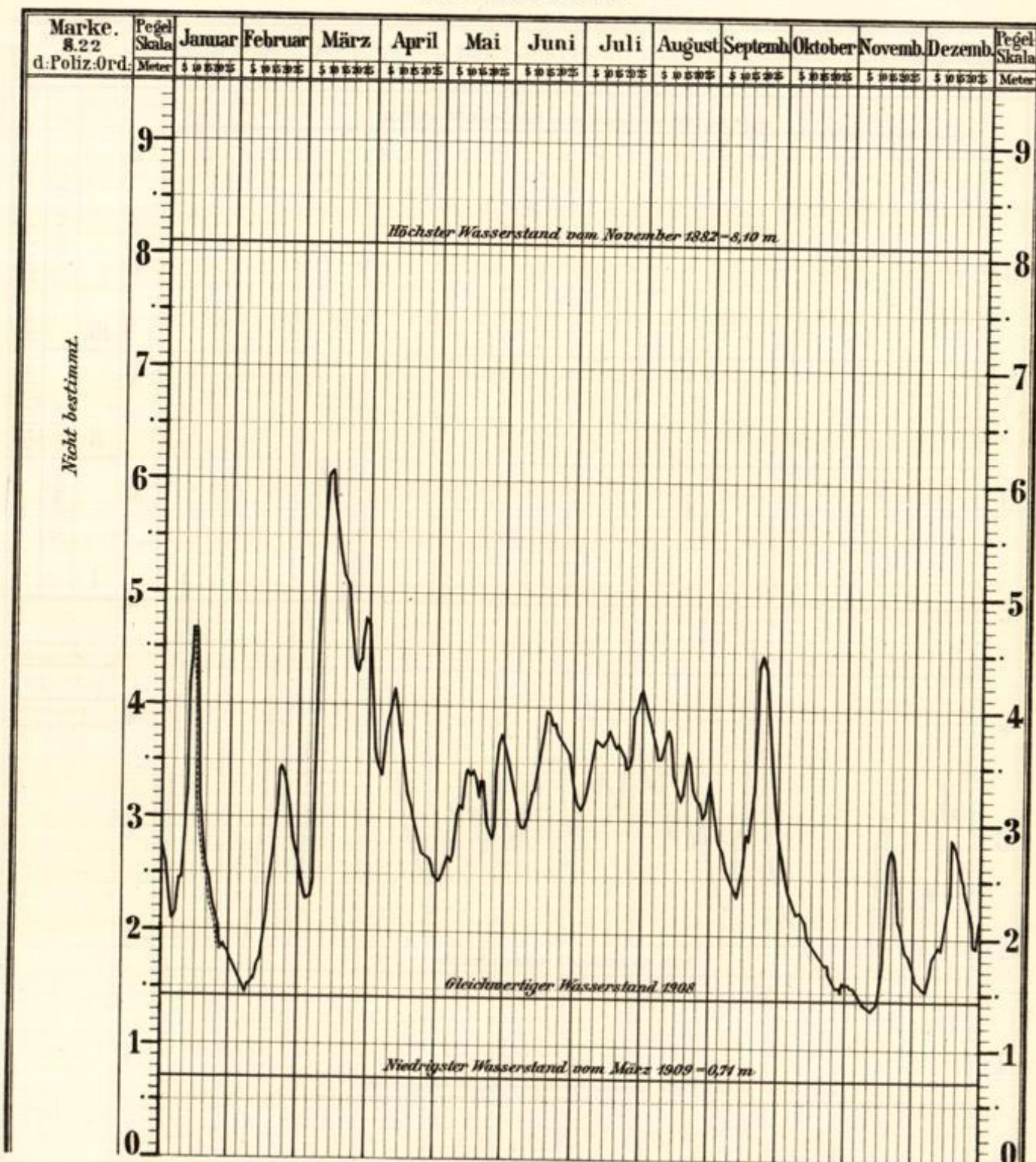


Bildliche Darstellung des Rheinstandes am Pegel bei Bingen im Jahre 1914.



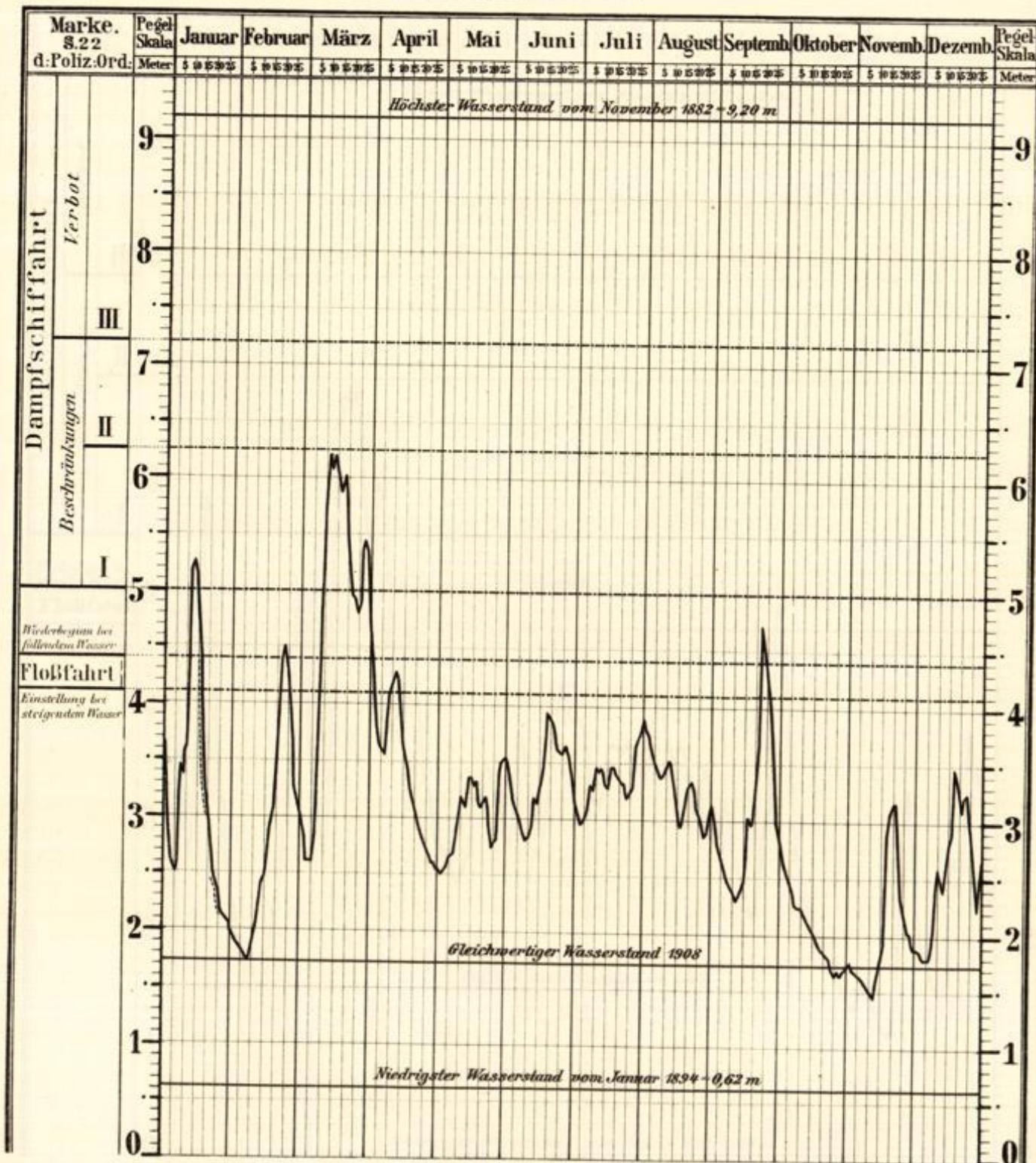
————— Treibeis

Bildliche Darstellung des Rheinstandes am Pegel bei Caub im Jahre 1914.



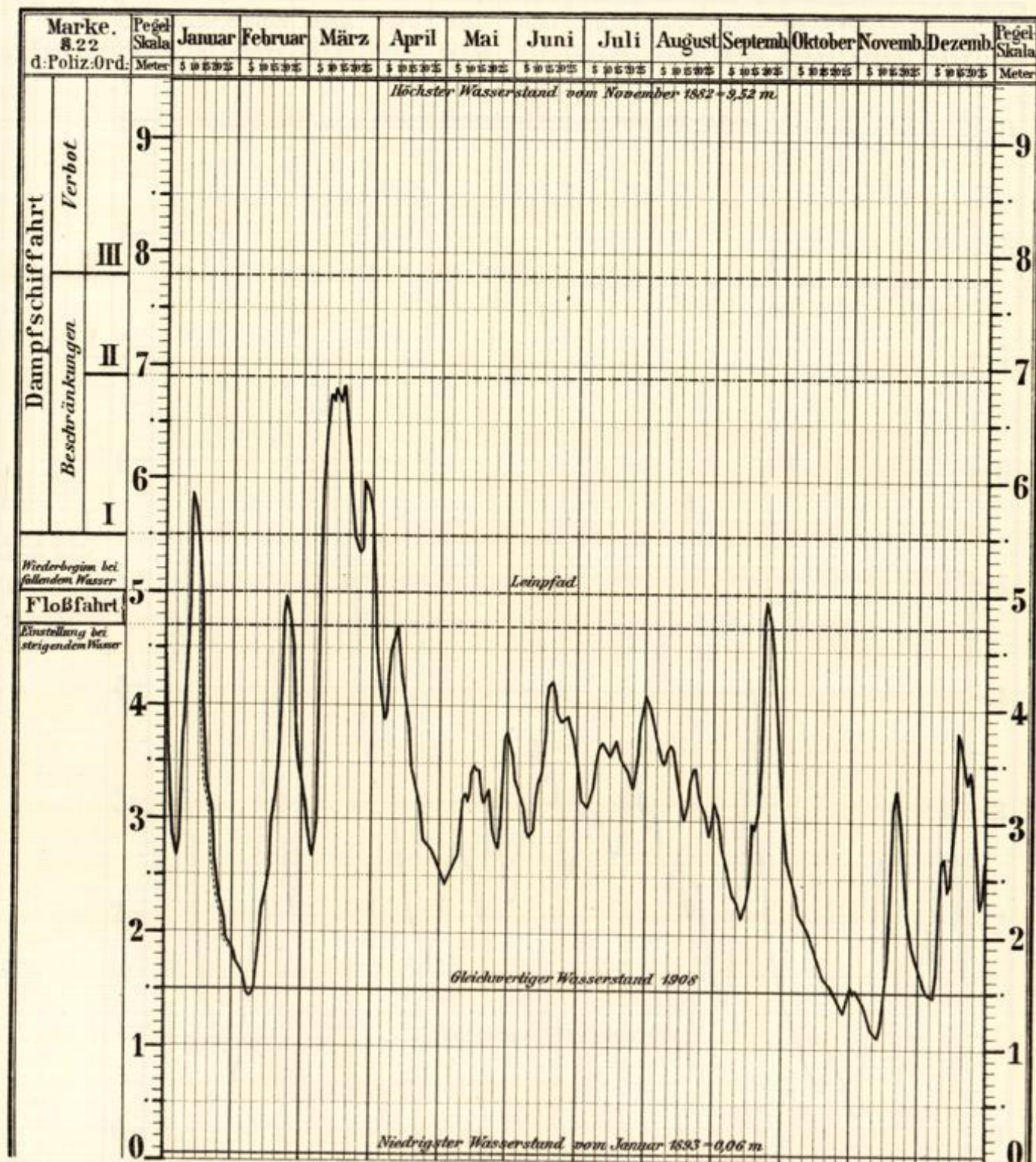
Nicht bestimmt.

Bildliche Darstellung des Rheinstandes am Pegel bei Coblenz im Jahre 1914.



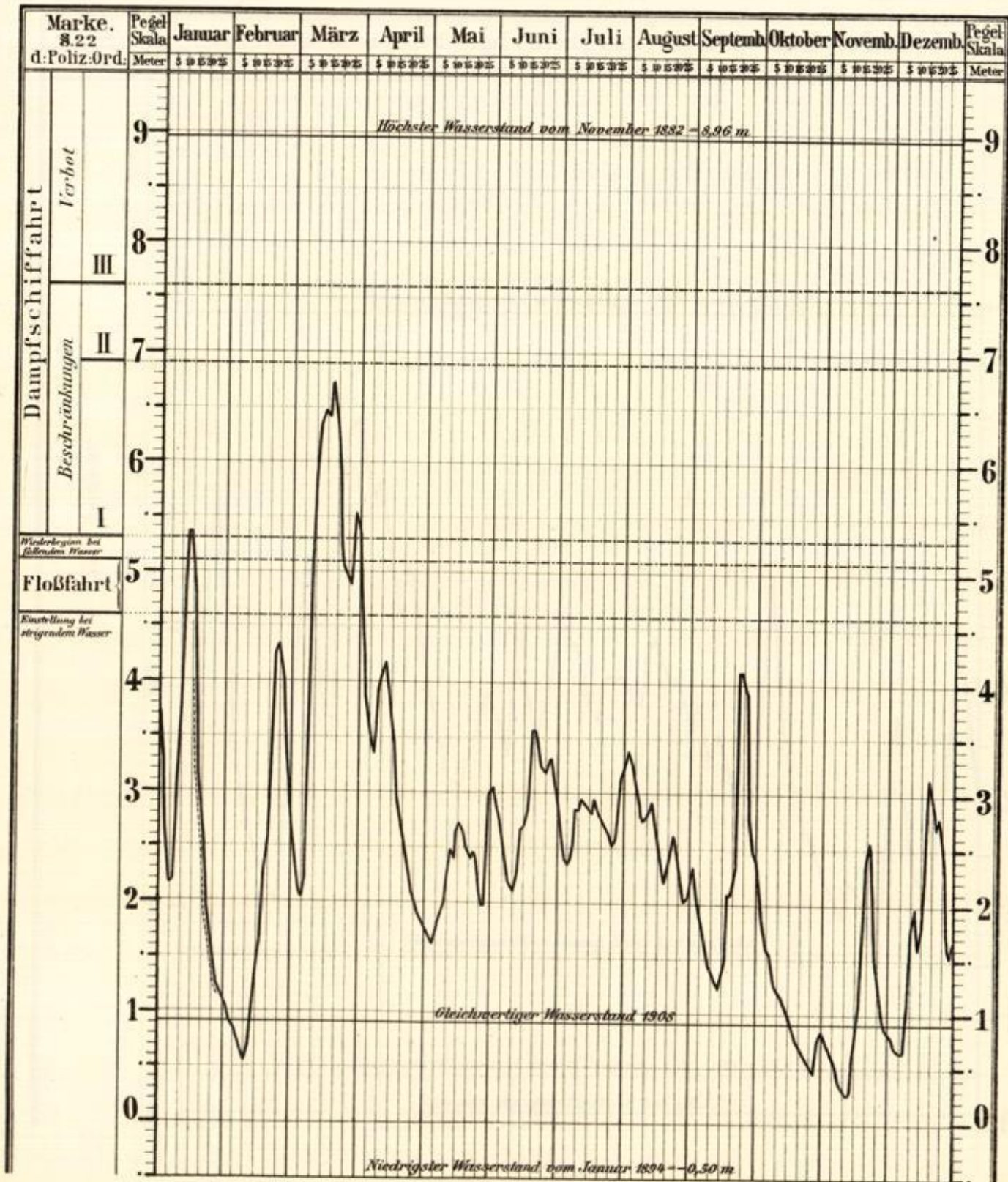
----- Treibeis

Bildliche Darstellung des Rheinstandes am Pegel bei Cöln im Jahre 1914.

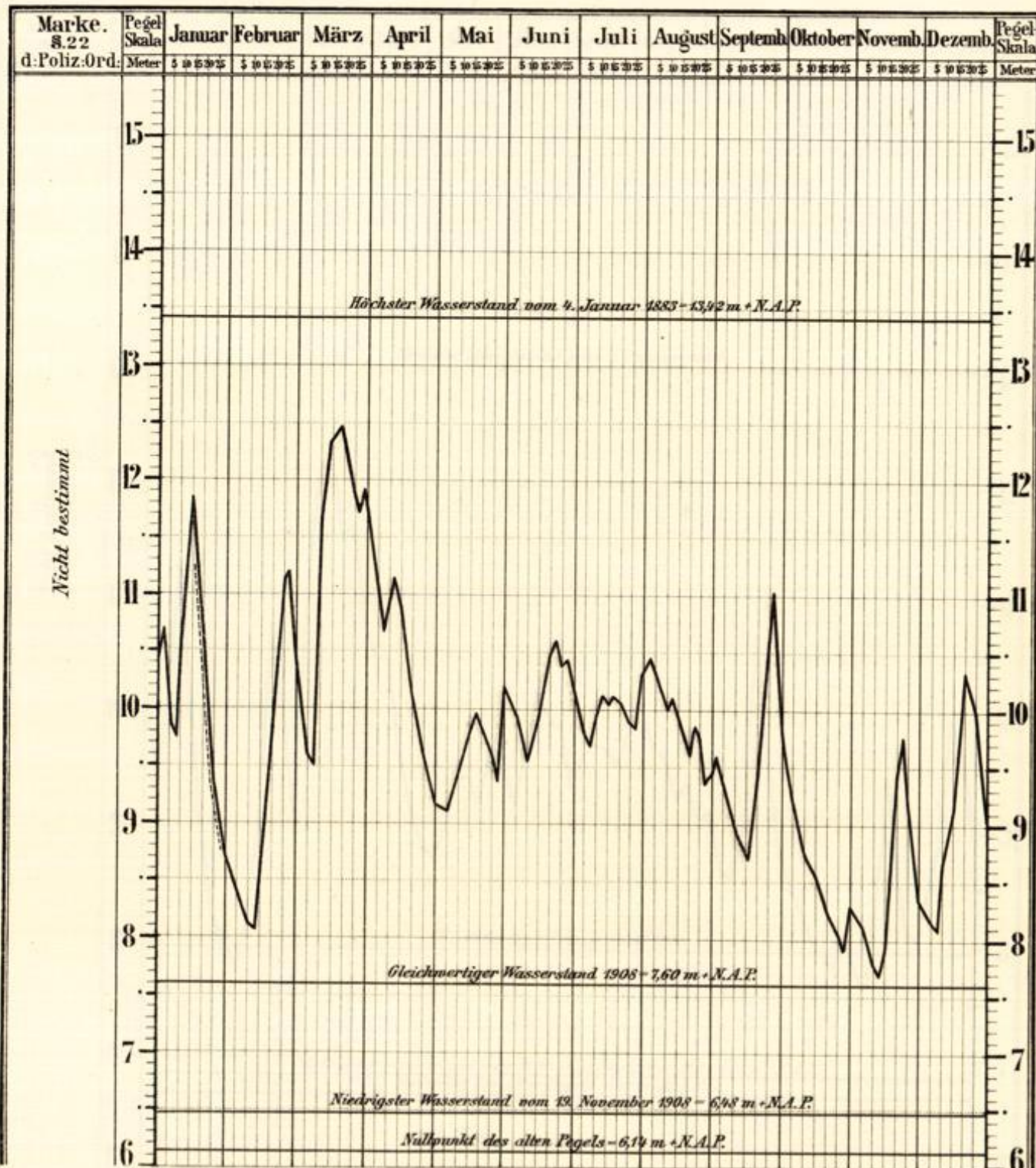


----- Treibeis

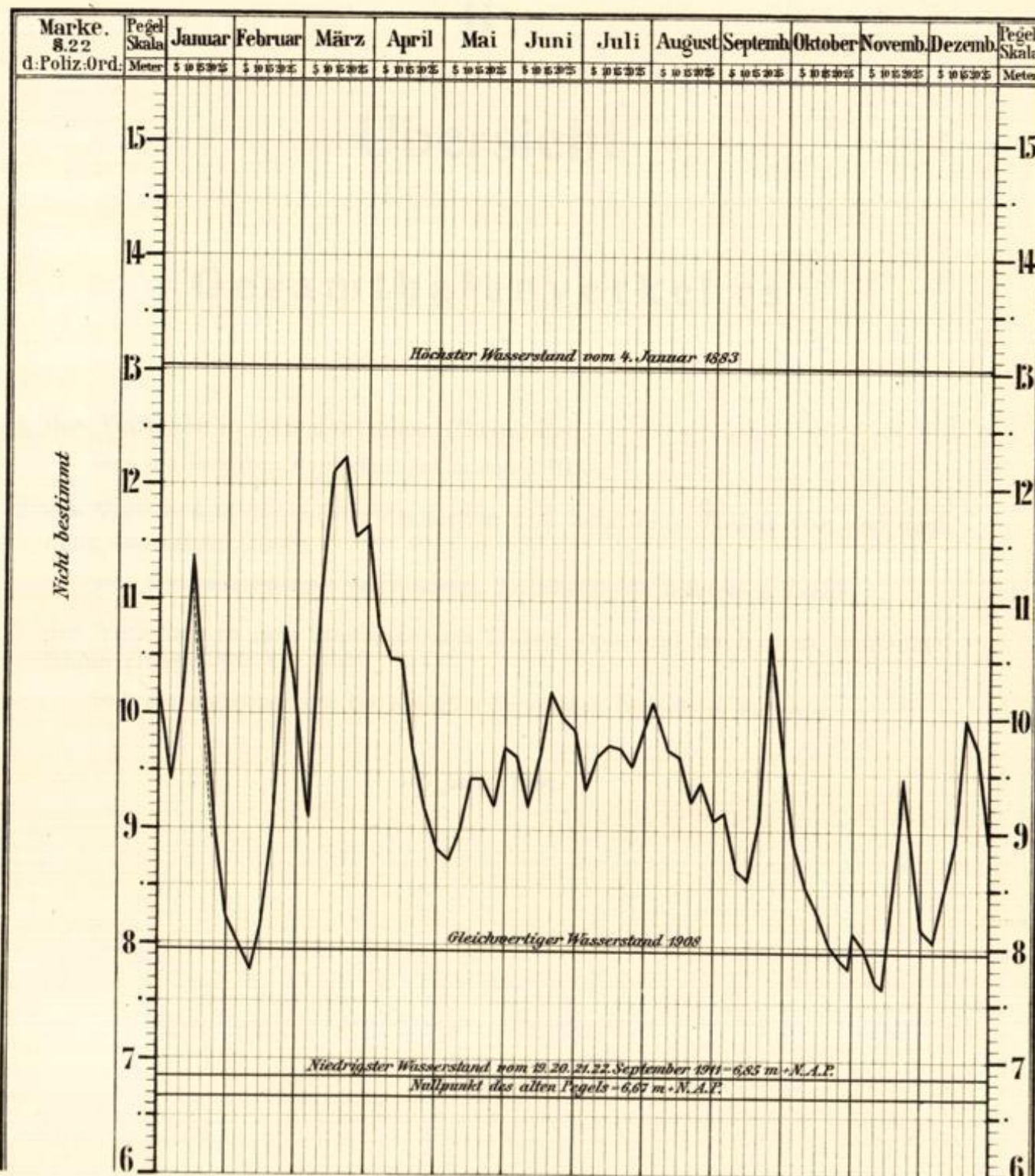
Bildliche Darstellung des Rheinstandes am Pegel bei Duisburg - Ruhrort im Jahre 1914.



Bildliche Darstellung des Waalstandes am Pegel bei Nijmwegen + N.A.P. im Jahre 1914.



Bildliche Darstellung des Rheinstandes am Pegel bei Arnheim + N.A.P. im Jahre 1914.



Nicht bestimmt

----- Treibeis

Hafen	1914		1913	
	Waren	Umschlag	Waren	Umschlag

I. Wirtschaft				
Hafen	1914		1913	
	Waren	Umschlag	Waren	Umschlag
1. des Verkehrs in den deutschen Rheinhäfen, nach den amtlichen Aufzeichnungen in diesen Häfen;	11 100	1 111 602	10 800	1 111 602
2. des Verkehrs in den niederländischen und belgischen Häfen von und nach dem deutschen Rhein, nach den Aufzeichnungen der Königlich Niederländischen Zollstelle in Lobith;	11 100	1 111 602	10 800	1 111 602
3. des Verkehrs in den überseeischen Häfen von und nach dem deutschen Rhein (Rhein-See-Verkehr), nach den Aufzeichnungen der Königlich Preussischen Zollstelle in Emmerich	11 100	1 111 602	10 800	1 111 602
im Jahr 1914.				

IIa. Übersicht des Gesamthafenverkehrs

nämlich:

II. Minderwertige Waren				
Hafen	1914		1913	
	Waren	Umschlag	Waren	Umschlag
1. des Verkehrs in den deutschen Rheinhäfen,	11 100	1 111 602	10 800	1 111 602
2. des Verkehrs in den niederländischen und belgischen Häfen von und nach dem deutschen Rhein,	11 100	1 111 602	10 800	1 111 602
3. des Verkehrs in den überseeischen Häfen von und nach dem deutschen Rhein (Rhein-See-Verkehr),	11 100	1 111 602	10 800	1 111 602

Anmerkung: Im Jahresbericht für 1914 ist zum ersten Mal auch der Umschlagsverkehr von Schiff zu Schiff in den Verkehrsübersichten mit enthalten. Bei den Vergleichen mit dem Vorjahr wurde dieser Umschlagsverkehr nicht berücksichtigt.

Lfde. Nr.	Namen der Häfen	1. Verkehr in den					
		Zufuhr nach			Abfuhr von		
		zu Berg t	zu Tal t	überhaupt t	zu Berg t	zu Tal t	überhaupt t
I. Wichtigere							
1	Straßburg	1 310 063	1 589	1 311 652	19 417	244 855	264 272
2	Kehl	358 143	4 952	363 095	820	74 757	75 577
3	Lauterburg	222 008	—	222 008	190	1 397	1 587
4	Karlsruhe	954 641	23 264	977 905	6 055	232 703	238 758
5	Speyer	43 548	14 510	58 058	130	12 326	12 456
6	Mannheim mit Rheinau	5 149 356	489 947	5 639 303	266 839	836 512	1 103 351
7	Ludwigshafen	1 447 493	105 023	1 552 516	56 693	678 765	735 458
8	Worms	318 292	11 109	329 401	4 714	78 247	82 961
9	Gernsheim	80 404	34 655	115 059	328	8 349	8 677
10	Nierstein	12 105	16 338	28 443	476	2 904	3 380
11	Weisenau	41 175	3 770	44 945	5 036	58 688	63 724
12	Gustavsburg	895 914	5 138	901 052	1 196	71 711	72 907
13	Mainz	700 861	399 896	1 100 757	134 040	379 288	513 328
14	Biebrich	50 871	16 418	67 289	860	10 958	11 818
15	Schierstein	8 617	50 277	58 894	8 453	39 610	48 063
16	Budenheim	20 848	539	21 387	999	189 322	190 321
17	Bingen	80 204	5 946	86 150	14 492	32 125	46 617
18	Oberlahnstein	38 416	54 796	93 212	714	204 568	205 282
19	Coblenz	54 134	54 914	109 048	2 647	24 951	27 598
20	Beuel	2 782	215 184	217 966	19 592	75 466	95 058
21	Bonn	19 217	15 460	34 677	2 069	2 833	4 902
22	Wesseling	12 962	9 722	22 684	721 013	43 004	764 017
23	Cöln	466 556	295 500	762 056	111 129	144 141	255 270
24	Mülheim	157 257	72 381	229 638	30 152	99 520	129 672
25	Leverkusen	254 329	42 628	296 957	4 952	91 861	96 813
26	Reisholz	430 823	7 566	438 389	21 299	17 425	38 724
27	Neuß	272 875	88 523	361 398	209 766	51 695	261 461
28	Düsseldorf	484 312	409 826	894 138	75 001	138 448	213 449
29	Crefeld	153 385	85 229	238 614	26 515	13 867	40 382
30	Uerdingen	125 562	25 759	151 321	39 799	11 587	51 386
31	Rheinhausen	1 063 255	155 399	1 218 654	22 092	106 310	128 402
32	Duisburg	4 136 960	1 693 116	5 830 076	6 860 537	8 495 062	15 355 599
33	Homburg	23 475	56 033	79 508	488 207	758 531	1 246 788
34	Alsum mit Schwelgern	1 524 428	209 382	1 733 810	497 631	837 751	1 335 382
35	Walsum	607 577	84 801	692 378	395 474	557 074	952 548
36	Rheinberg	40 670	47 749	88 419	2 236	2 432	4 668
37	Wesel	126 138	339 132	465 270	3 806	1 865	5 671
	Summe I	21 689 656	5 146 471	26 836 127	10 055 369	14 630 958	24 686 327
II. Minderwichtige Hafenplätze,							
38	in Elsaß-Lothringen	2 606	4 136	6 742			
39	„ Baden	46 783	225	47 008			
40	„ Bayern	13 174	2 305	15 479			
41	„ Hessen	69 713	30 557	100 270			
42	„ Preußen	503 518		503 518			
	Summe II	673 017		673 017			
dazu	Summe I	21 689 656	5 146 471	26 836 127	10 055 369	14 630 958	24 686 327
	Summe 1. Verkehr in den deutschen Rheinhäfen	27 509 144		27 509 144	10 055 369	14 630 958	24 686 327

deutschen Rheinhäfen

darunter Floßverkehr		Gesamt- Verkehr	Lfde. Nr.	Der Gesamt-Verkehr beträgt gegen das Vorjahr		Bemerkungen	
in der Zufuhr	in der Abfuhr			mehr	weniger		
Häfen							
—	—	1 575 924	1	—	412 386		
—	—	438 672	2	—	71 367		
—	—	223 595	3	—	72 859		
—	—	1 216 663	4	—	260 894		
—	—	70 515	5	—	11 330		
14 049	5 005	6 742 654 ¹⁾	6	—	1 568 402 ²⁾	¹⁾ Ohne Umschlag von Schiff zu Schiff 5 828 813 t. ²⁾ Ohne Umschlag von Schiff zu Schiff 2 230 054 t. ³⁾ Der Umschlagverkehr von Schiff zu Schiff wurde bei dem Vergleich mit dem Vorjahr nicht berücksichtigt. Dieser Verkehr betrug im Jahr 1914 in Mannheim 913 841 t und in Lud- wigshafen 57 920 t, zus. 971 761 t.	
—	—	2 287 974 ²⁾	7	—	642 685 ²⁾		
318	—	412 362	8	—	126 572		
61	—	123 736	9	—	26 520		
—	—	31 823	10	—	10 272		
—	—	108 669	11	—	79 092		
6 570	35	973 959	12	—	152 855		
224 168	178 905	1 614 085	13	—	196 359		
—	—	79 107	14	—	12 117 ³⁾		
39 971	33 271	106 957	15	—	20 805 ³⁾		
—	—	211 708	16	—	126 448		
2 009	—	132 767	17	—	18 679		
—	—	298 494	18	—	104 894 ³⁾		
705	—	136 646	19	—	33 328 ³⁾		
—	—	313 024	20	—	48 276 ³⁾		
2 270	—	39 579	21	—	5 537 ³⁾		
—	—	786 701	22	88 185 ³⁾	—		
16 405	—	1 017 326	23	—	395 184 ³⁾		
—	—	359 310	24	—	212 276 ³⁾		
—	—	393 770	25	—	54 900 ³⁾		
37	—	477 113	26	—	77 602 ³⁾		
5 987	—	622 859	27	—	191 700 ³⁾		
29 221	—	1 107 587	28	—	459 232 ³⁾		
10 675	—	278 996	29	—	148 755 ³⁾		
2 953	—	202 707	30	—	73 946 ³⁾		
—	—	1 347 056	31	—	639 967 ³⁾		
48 487	—	21 185 675	32	—	7 727 785 ³⁾		
122	—	1 326 296	33	30 363 ³⁾	—		
—	—	3 069 192	34	—	1 233 761 ³⁾		
1 389	—	1 644 926	35	—	615 131 ³⁾		
—	—	93 087	36	1 939	—		
1 802	—	470 941	37	—	29 216 ³⁾		
407 199	217 216	51 522 455 ⁴⁾	I	120 491 ⁷⁾	15 861 141 ⁷⁾		⁴⁾ Ohne Umschlag von Schiff zu Schiff 50 550 694 t. ⁵⁾ Außerdem an Vieh in der: <div style="text-align: right; margin-right: 20px;">Zufuhr Abfuhr</div> Pferde usw. — 3 Stück Rindvieh " 92 — " Schafe " — — " Schweine " 275 — " Geflügel " 375 1 " ⁶⁾ Bei Berücksichtigung des Umschlag- verkehrs von Schiff zu Schiff = 14 768 888 t. ⁷⁾ Ohne Umschlag von Schiff zu Schiff 51 223 711 t. ⁸⁾ Bei Berücksichtigung des Umschlag- verkehrs von Schiff zu Schiff = 15 192 392 t.
				15 740 649 t weniger ⁸⁾			
Lösch- und Umschlagstellen							
		6 742	38	—	3 659		
		47 008	39	—	4 886 ⁸⁾		
		15 479	40	—	9 208 ⁸⁾		
		100 270	41	—	24 343		
		508 518	42	—	381 407 ⁸⁾		
		673 017	II	—	423 504 ⁸⁾		
				423 504 t weniger			
407 199	217 216	51 522 455 ⁴⁾	dazu 1	120 491 ⁷⁾	15 861 141 ⁷⁾		
407 199	217 216	52 195 472 ⁷⁾	1	120 491 ⁷⁾	16 284 645 ⁸⁾		
				16 164 153 t weniger ⁸⁾			

Lfde. Nr.	Namen der Häfen	2. Verkehr in den niederländischen und belgischen Häfen					
		Zufuhr nach			Abfuhr von		
		zu Berg t	zu Tal t	überhaupt t	zu Berg t	zu Tal t	überhaupt t
43	Nijmegen		46 823	46 823	1 661		1 661
44	Tiel		14 300	14 300	504		504
45	Zalt-Bommel		2 695	2 695	—		—
46	Gorinchem		40 710	40 710	—		—
47	Dordrecht		124 848	124 848	9 486		9 486
48	Arnheim		40 910	40 910	1 868		1 868
49	Wageningen		7 596	7 596	—		—
50	Wijk bij Duurstede		4 206	4 206	82		82
51	Culemborg		9 815	9 815	—		—
52	Vianen		2 634	2 634	179		179
53	Vreeswijk		26 929	26 929	—		—
54	Rotterdam		5 498 929	5 498 929	9 837 053		9 837 053
55	Amsterdam		861 981	861 981	457 105		457 105
56	Andere niederländische Häfen		2 239 690	2 239 690	306 032		306 032
57	Belgische Häfen		4 214 295	4 214 295	1 644 968		1 644 968
	Summe 2. Verkehr in den niederländischen und belgischen Häfen von und nach dem deutschen Rhein		13 136 364	13 136 364	12 258 939		12 258 939
		3. Verkehr in den überseeischen Häfen von und nach dem deutschen Rhein					
		Zufuhr nach			Abfuhr von		
		zu Berg t	zu Tal t	überhaupt t	zu Berg t	zu Tal t	überhaupt t
58	Bremen		4 694	4 694	4 986		4 986
59	Hamburg		43 051	43 051	25 847		25 847
60	Stettin		8 403	8 403	21 086		21 086
61	Danzig		9 322	9 322	6 049		6 049
62	Königsberg		13 490	13 490	14 807		14 807
63	Andere deutsche Häfen		53 948	53 948	29 322		29 322
64	Englische Häfen		40 179	40 179	38 782		38 782
65	Russische und andere Häfen		37 730	37 730	14 321		14 321
	Summe 3. Verkehr in den überseeischen Häfen von und nach dem deutschen Rhein (Rhein-See-Verkehr)		210 817	210 817	155 200		155 200
dazu	Summe 2. Verkehr in den niederländischen und belgischen Häfen von und nach dem deutschen Rhein		13 136 364	13 136 364	12 258 939		12 258 939
	Summe 4. Verkehr in den niederländischen, belgischen und überseeischen Häfen von und nach dem deutschen Rhein (Verkehr über die deutsch-niederländische Grenze)		13 347 181	13 347 181	12 414 139		12 414 139
dazu	Summe 1. Verkehr in den deutschen Rheinhäfen		27 509 144	27 509 144	10 055 369		14 630 958
	1914 Gesamthafenverkehr		40 856 325	40 856 325	22 469 508		14 630 958
	1913 Gesamthafenverkehr		55 053 192	55 053 192	31 341 313		18 523 007
	1914 { mehr		—	—	—		—
	1914 { weniger		14 196 867	14 196 867	8 871 804		3 892 049

belgischen Häfen von und nach dem deutschen Rhein

darunter Floßverkehr		Gesamt- Verkehr	Lfde. Nr.	Der Gesamt-Verkehr beträgt gegen das Vorjahr	
in der Zufuhr	in der Abfuhr			mehr	weniger
t	t	t		t	t
—	—	48 484	43	—	78 304s
—	—	14 804s	44	—	2 366
—	—	2 695	45	—	1 668
—	—	40 710s	46	—	19 296
3 896s	—	134 334	47	25 295s	—
1 146	—	42 779	48	—	4 835
—	—	7 596s	49	—	855s
—	—	4 288	50	—	3 901
—	—	9 815	51	—	1 919
—	—	2 813	52	82	—
13 160	—	26 929	53	—	23 147
3 515	—	15 335 982s	54	—	7 428 259
—	200	1 319 086s	55	—	212 686
5 873	—	2 545 722s	56	—	653 478s
—	—	5 859 263s	57	—	3 213 877
27 590s	200	25 395 303s ¹⁾	2	25 377s	11 644 592s
				11 619 215 t weniger	

¹⁾ Außerdem an Vieh in der:
Zufuhr Abfuhr
Pferde usw. — — Stück
Rindvieh " — — "
Schafe " — — "
Schweine " — — "
Geflügel " — — "

nach dem deutschen Rhein (Rhein-See-Verkehr)

darunter Floßverkehr		Gesamt- Verkehr	Lfde. Nr.	Der Gesamt-Verkehr beträgt gegen das Vorjahr	
in der Zufuhr	in der Abfuhr			mehr	weniger
t	t	t		t	t
—	—	9 680	58	—	6 496
—	—	68 898	59	—	53 921
—	—	29 489	60	10 724	—
—	—	15 371	61	—	8 356s
—	—	28 297	62	—	18 663
—	—	83 270	63	—	34 077
—	—	78 961	64	—	9 222s
—	—	52 051	65	—	29 101s
—	—	366 017	3	10 724	159 837s
				149 113s t weniger ²⁾	
27 590s	200	25 395 303s	dazu 2	25 377s	11 644 592s
27 590s	200	25 761 320s	4	36 101s	11 804 430
				11 768 328s t weniger	
407 199	217 216	52 195 472s ³⁾	dazu 1	120 491s	16 284 645s
434 789s	217 416	77 956 792s ⁴⁾		156 593s	28 089 075s
520 892s	269 262s	104 917 573s		27 932 482s t weniger ⁵⁾	
86 102s	51 846s	27 932 482s			

²⁾ Werden für 1913 auch für die Zufuhr im Rhein-See-Verkehr die Anschreibungen in Emmerich zugrund gelegt, so vergrößert sich die Verkehrsabnahme um 39 748s t auf 188 862 t.

³⁾ Ohne Umschlag von Schiff zu Schiff 51 223 711 t.

⁴⁾ Ohne Umschlag von Schiff zu Schiff 76 985 031s t.

⁵⁾ Bei Berücksichtigung des Umschlagverkehrs von Schiff zu Schiff = 26 960 721s t.

Zusammenstellung	Namen	Durchgangs-Verkehr		Gesamter Verkehrs-Verkehr		Gesamt-Durchgangs-Verkehr betriebl. gegen das Verkehr
		von dem Rhein dem Rhein hin	nach dem Rhein dem Rhein hin	von dem Rhein dem Rhein hin	nach dem Rhein dem Rhein hin	
1	III-Rhein-Kanal (Schleuse 88, Straßburg)	4 520	12 918	—	—	17 438
2	Nacker (Mannheim)	27 918	97 880	—	—	125 804
3	Frankenheimer Kanal (Frankfurt)	18 030	1 278	—	—	30 817
4	Main (Schleuse zu Korbheim)	2 000	2 000	—	—	2 000
5	Lahn (Schleuse zu Niederalteich)	3 078	8 878	—	—	12 103
6	Mosel (Rhein bei Gils)	—	—	—	—	—
7	Rhein-Kanal (Hochwasserschutz)	—	—	—	—	—
des		111 000	1 100 000	—	—	1 211 000

Übersicht

Durchgangs-Verkehrs von und nach den bedeutenderen Nebenflüssen und Seitenkanälen des deutschen Rheins im Jahr 1914.

im Jahr 1914.

Laufende Nummer	Namen der Nebenflüsse und Seitenkanäle sowie der Aufzeichnungsstellen	Durchfuhr		darunter Floßverkehr		Gesamt- Durch- gangs- Verkehr t	Der Gesamt-Durchgangs- Verkehr beträgt gegen das Vorjahr	
		von	nach	von	nach		mehr	weniger
		dem Rhein her t	dem Rhein hin t	dem Rhein her t	dem Rhein hin t			
1	Ill-Rhein-Kanal (Schleuse 88, Straßburg) .	4 520	12 918	—	—	17 438	—	16 585
2	Neckar (Mannheim)	27 918	97 986	—	5 764	125 904	—	47 383
3	Frankenthaler Kanal (Frankenthal) . .	18 539	2 278	—	—	20 817	—	15 729
4	Main (Schleuse zu Kostheim)	1 856 571	875 207	—	254 095	2 731 778	—	1 159 329
5	Lahn (Schleuse zu Niederlahnstein) . .	3 576	8 576	—	—	12 152	595	—
6	Mosel (Fähre bei Güls)	—	24 571	—	—	24 571	—	18 879
7	Spoyn-Kanal (Durchgangsstelle zu Keeken)	53 345	—	590	—	53 345	—	20 235
	1914 Gesamt-Durchfuhr .	1 964 469	1 021 536	590	259 859	2 986 006	595	1 278 141
	1913 Gesamt-Durchfuhr	2 835 670	1 427 881	2590	258 712	4 263 552	1 277 546 t weniger	
	1914 { mehr	—	—	—	1 147	—		
	{ weniger	871 201	406 345	2000	—	1 277 546		

im Jahr 1914.

Nummer	Güterverzeichnis					
	Speyer	Karlsruhe	Lauterburg	Kehl	Strasbourg	Mannheim
1
2
3
4
5
6
7
8
9
10
11
12
13
14
15
16
17
18
19
20
21
22
23
24
25
26
27
28
29
30
31
32
33
34
35
36
37
38
39
40
41
42
43
44
45
46
47
48
49
50

IIIa.

Übersicht

der

Zufuhr in Schiffen und Flößen in den deutschen Rheinhäfen

Straßburg, Kehl, Lauterburg, Karlsruhe, Speyer, Mannheim mit Rheinau, Ludwigshafen, Worms, Gernsheim, Nierstein, Weisenau, Gustavsburg, Mainz, Biebrich, Schierstein, Budenheim, Bingen, Oberlahnstein, Coblenz, Beuel, Bonn, Wesseling, Cöln, Mülheim, Leverkusen, Reisholz, Neuß, Düsseldorf, Crefeld, Uerdingen, Rheinhausen, Duisburg, Homberg, Alsum mit Schwelgern, Walsum, Rheinberg und Wesel

im Jahr 1914.

Nummer	Güterverzeichnis	1		2		3		4		5		
		Straßburg		Kehl		Lauterburg		Karlsruhe		Speyer		
		Berg	Tal	Berg	Tal	Berg	Tal	Berg	Tal	Berg	Tal	
Zufuhr in Tonnen in den deutschen Rheinhäfen												
1	Abfälle von Horn, Häuten	—	—	—	—	—	—	—	—	—	—	
2	Baumwolle, rohe, u. Abfälle	1 368	—	547	—	—	—	462	—	—	—	
3	Bier	—	—	12	—	—	—	—	—	—	—	
4	Blei in Blöcken, Bleiwaren	1 534s	—	109	—	—	—	2 327	129	—	—	
5	Borke, Lohe, Gerbstoffe .	4 976	—	2 044	—	—	—	1 436	10	—	—	
6a	Braunkohlen, rohe	—	—	—	—	—	—	—	—	4182	—	
6b	Braunkohlenbriketts	62 909s	—	9 297	—	8751s	—	90 644	—	1731	—	
7a	Zement	4 581	250	5 402	—	—	—	7 977	—	—	—	
7b	Steine, Platten von Zement	—	—	—	—	—	—	35	—	—	—	
8	Chemikalien und Drogen .	2 631	272	2 737	—	—	—	2 352	—	—	—	
9	Dach-, Stein- u. Teerpappe	16	—	45	—	—	—	19	—	19	—	
10a	Tierischer Dünger	20	—	10	—	—	—	3	—	—	—	
10b	Thomasmehl	—	—	—	—	—	—	—	—	—	—	
10c	Chilesalpeter	170s	—	30	—	—	—	490	—	—	—	
10d	Kalisalze zum Düngen . . .	—	—	—	—	—	—	—	—	—	—	
10e	Phosphorsaurer Kalk	3 753	—	250	—	—	—	561	—	—	—	
10f	Andere künstl. Düngemittel	0s	—	1	—	—	—	50	—	—	—	
11a	Roheisen aller Art	6 242	177	9 258	—	—	—	39 161	—	—	—	
11b	Luppen von Schweißisen .	177	—	—	—	—	—	625	—	—	—	
11c	Eisen- und Stahlbruch . . .	—	—	—	—	—	—	364	—	—	—	
12a	Eisen und Stahl in Stäben	531	—	441	—	—	—	1 139	11	—	—	
12b	Platten u. Bleche aus Eisen	192s	—	1 073	—	—	—	1 038	12	1	—	
13	Eisenbahnschienen	880	—	645	—	—	—	1 706	—	—	—	
14	Eisenbahnschwellen, eiserne	54	—	—	—	—	—	—	—	—	—	
15	Eiserne Achsen u. Bandagen	1 104	—	200	—	—	—	4 952	—	—	—	
16a	Eis. Dampfkessel u. Behälter	—	—	2	—	—	—	95	—	—	—	
16b	Maschinen u. Masch.-Teile	575s	5	85	—	—	—	87	1	—	—	
17	Eiserne Röhren u. Säulen	2 451s	—	387	—	—	—	813	—	—	—	
18	Eisen- und Stahldraht . . .	492	—	58	—	—	—	97	—	—	—	
19a	Eisen- und Stahlwaren . . .	229s	—	65	—	—	—	1 059	—	1	—	
19b	Unedle Met., Waren daraus	148	16	383	—	—	—	1 131	—	—	—	
20	Eisenerz, außer Schwefelkies	200	—	—	—	—	—	2	—	—	—	
21a	Erde, Kies, Sand, Mergel .	100	—	1	—	2825	—	19 975	15 713	8892	14 311	
21b	Ton, Lehm usw.	941s	—	548	—	—	—	—	—	—	—	
21c	Farberden, Graphit	28	—	2	3271	—	—	52	—	—	—	
21d	Sonstige Erden, Traß	325	—	322	—	—	—	107	—	—	—	
22a1	Blei-, Kobalt-, Nickelerze .	—	—	—	—	—	—	—	—	—	—	
22a2	Zinkerze	—	—	—	—	—	—	—	—	—	—	
22b	Kupfererze, Kupferstein . . .	11s	—	—	—	—	—	—	—	—	—	
22c	Manganerze, Braunstein . . .	—	—	1	—	—	—	—	—	—	—	
22d	Schwefelkies	120	250	—	—	—	—	—	—	—	—	
22e	Andere Erze	380	—	—	—	—	—	—	—	—	—	
22f	Schlacken zur Verhüttung	—	—	—	—	—	—	—	—	—	—	
23	Farbhölz., Farbhölzauszüge	191s	—	336	—	—	—	2 659	—	—	—	
24	Fische und Schalthiere . . .	313	—	41	—	—	—	28	—	—	—	
25	Flachs, Hanf, Hede, Werg . .	322s	—	668	—	—	—	66	—	—	—	
26	Fleisch, auch Speck	120	120	—	—	—	—	36	—	—	—	
27	Garne und Twiste	165	—	115	—	—	—	68	—	—	—	
28a	Weizen und Spelz	229 973s	—	52 922	—	—	—	33 485	—	—	—	
28b	Roggen	2 709s	—	55	—	—	—	2 150	—	—	—	
28c	Hafer	41 364	—	14 598	—	—	—	3 841	—	—	—	
28d	Gerste	6 369s	—	2 698	—	—	—	10 839	297	—	—	
28e	Hirse, Buchw., Hülsenfrüchte	3 080	—	225	—	—	—	100	—	—	—	
28f	Mais (Kukuruz)	9 524	—	2 170	—	—	—	6 122	—	—	—	
28g	Malz	27	—	—	—	—	—	10	—	—	—	
28h	Lein- und Ölsamen	1 657	—	1 065	—	—	—	32 722	52	—	—	
28i	Andere Sämereien	40	—	36	—	—	—	90	—	—	—	
29	Glas und Glaswaren	3s	—	—	—	—	—	4	—	—	—	
30	Häute, Felle, Leder, Pelz . .	245	8	180	—	—	—	305	—	—	—	
31a	Telegraphenstangen	—	—	—	—	—	—	5	—	—	—	
31b	Eisenbahnschwellen	1	—	—	—	—	—	—	—	—	150	
31c	Grubenholz	—	—	—	—	—	—	—	—	—	—	
31d	Rundholz zu Zellstoff	—	—	—	—	—	—	—	—	—	—	
31e1	Europäisches Holz Nutzholz	unbearb. oder in in Längsrichtung beschlagen . . . in Längsrichtung gesägt	1	300	1 222	—	—	292	913	—	—	
31e2												Querricht. bearb. [hart
31f1												in Längsrichtung [hart
31f2												beschlagen . . . [weich
31g1												in Längsrichtung [hart
31g2	gesägt [weich											
31h	Korb- und Floßweiden	—	—	—	—	—	—	12	30	—	—	
31i	Brennholz, Reisig, Späne . . .	50	—	1	—	—	—	5	—	—	—	
31k	Außereurop. [Erika, Zedern	1	—	124	—	—	—	508	—	654	—	
31l	Hölzer [Andere Hölzer	8 964s	—	2 389	—	—	—	10 975	—	1568	—	
32	Holzzeugmasse, Strohmasse . .	733	—	1 068	—	—	—	2 449	—	—	—	
33	Hopfen	—	—	—	—	—	—	—	—	—	—	
34	Jute	3 041s	—	65	—	—	—	—	—	—	—	

6 Mannheim			7 Ludwigshafen		8 Worms		9 Gernsheim		10 Nierstein		Nummer
Zufuhr in Tonnen in den deutschen Rheinhäfen											
Berg	Tal	Tal	Berg	Tal	Berg	Tal	Berg	Tal	Berg	Tal	
Rhein		Neckar									
142	2										1
7 918	29		636s	7s	26	22					2
42	651			84	50s		1	47	0s	89s	3
8 249	114		2 801s								4
14 377	191	1	4 087	13	293s	9s					5
5 868											6a
344 719			85 823s		978		449		205		6b
67 665	150	3 213	18 699		60				1s		7a
2	408										7b
22 511	1 662	339	7 180s	1 119	1 999	230	1 330	4s	11s	1	8
179	3		12		96s					0s	9
2 596	5		6 766s		43s					218	10a
5 901											10b
23 059	3		13 543s		169s		100				10c
180	380			60							10d
30 455			28 494		9 640s						10e
1 130	20		43		10						10f
34 963	412		43 643	101	12 030s	1					11a
985			2 365								11b
305	250										11c
13 201	112		1 326s	13	1 627				13s	0s	12a
8 258	1		3 649		2 327	1s			0s		12b
7 956			855s		1s						13
372	23		194								14
6 235	15		1 371		4						15
288			91								16a
7 947	926	2	71s	291s	1 002	1					16b
16 923	82		6 972s		76	9s			0s		17
2 699	38		938s		35	2	40s				18
6 964	113		893	23	171s	10	11s	1s	2		19a
6 557	1 036		353s	131s							19b
2 318			1 719								20
24 096	122 385		1 494	61 425	55 708s		24 627	19 911	378	12 890s	21a
17 638			211s		636						21b
1 139	83	1	51	10s	17	1	2		3		21c
3 690	12	592	146s		20s	0s		0s	2		21d
20	26		31s								22a1
	25										22a2
2											22b
230	13		11 796s		7 531						22c
18 503			102 051s		2 972s		1 321				22d
			22 837s								22e
4	22										22f
509	83		27	26s	2s	10					23
1 030			318	0s	68s		20				24
3 662	9		133		20	2s					25
191	5 502			1 464s							26
2 401	202		48s	1	30	13s					27
353 737	14 452		143 385	30	67 563s						28a
6 369			4 143s		2 927						28b
36 020	6 219	656	17 826	408s	494						28c
29 961	1 331	315	23 010	1 230s	2 871s	50	1 604	215	2320	2 049	28d
7 120	76	4	3 091	0s	90s	10					28e
46 438	270		8 272s		451	100			278		28f
602	68	4	293	55s	81		82		47s	25	28g
77 125	39		2 385s	1s	508		6				28h
1 359	8	17	45	30	0s		27			0s	28i
210	39		2	43	11	1			2		29
5 112	66	60	323s	1	1 552s	234s					30
	12										31a
6											31b
		768	317								31c
147 297											31d
1 872			119								31e1
5 726		14 049	2 009s		17s	324	61			10	31e2
											31f1
1	1										31f2
935	86	101			2s						31g1
10 305	466	110	913	28	708	3s			1		31g2
3								180			31h
105											31i
2 032			124								31k
51 975	226		4 235s		3s	4					31l
8 571	1 148		3 825	20s							32
2	24										33
4 059	23		123s		1s	2s					34

Nummer	Güterverzeichnis	Zufuhr in Tonnen in den deutschen Rheinhäfen											
		1 Straßburg		2 Kehl		3 Lauterburg		4 Karlsruhe		5 Speyer			
		Berg	Tal	Berg	Tal	Berg	Tal	Berg	Tal	Berg	Tal		
35	Kaffee, Kakao, Tee	3 904	—	4 280	—	—	—	1 193	6	—	—	—	—
36	Kalk, gebrannter	66	—	—	—	—	—	—	—	—	—	—	—
37	Kartoffeln	225	—	—	—	—	—	—	—	—	—	—	—
38	Knochen	20	—	781	—	—	—	10	—	—	—	—	—
39	Knochenkohle	—	—	—	—	—	—	—	—	—	—	—	—
40	Lumpen	9	—	17	—	—	—	321	—	—	—	—	—
41 a	Weizenmehl	30 823	—	5 794	—	—	—	1 694	—	—	—	—	—
41 b	Roggenmehl	707	—	871	—	—	—	438	—	—	224	—	—
41 c	Kleie	90	—	3	—	—	—	15	—	—	8	—	—
41 d	Andere Müllereierzeugnisse	415	—	571	—	—	—	394	—	—	—	—	—
42 a	Obst und Beeren	1 317	—	154	—	—	—	43	2	—	—	—	—
42 b	Weintrauben	—	—	—	—	—	—	—	—	—	—	—	—
42 c	Küchengewächse, Gemüse	490	—	6	—	—	—	—	—	—	—	—	—
42 d	Pflanzen	—	—	—	—	—	—	—	—	—	—	—	—
43	Öle, Fette, Tran und Talg	5 340	—	3 907	—	—	—	2 827	102	15	—	—	—
44	Ölkuchen, Ölkuchenmehl .	419	—	261	—	—	—	2 677	—	—	—	—	—
45	Papier und Pappe	359	—	286	—	—	—	412	—	—	—	—	—
46 a	Erdöl u. andere Mineralöle	12 472	—	1 073	—	—	—	890	36	—	—	—	—
46 b	Steinkohlenteeröle, Naphtal.	—	—	6	—	—	—	8	—	—	—	—	—
47	Reis, Reismehl, Reiskleie .	3 212	—	650	—	—	—	601	—	—	—	—	—
48	Röhren von Ton u. Zement	11	—	—	—	—	—	—	—	—	—	—	—
49	Rüben, Zucker-, Futterrüben	—	—	—	—	—	—	—	—	—	—	—	—
50	Rübensirup, Melasse	284	—	138	—	—	—	115	—	—	—	—	—
51	Salpetersäure, Salzsäure . .	—	—	—	—	—	—	—	—	—	—	—	—
52 a	Salz (Koch-, Speise-, Viehs.)	377	—	16	—	—	—	2	—	—	—	—	—
52 b	Bitter- und Glaubersalz . .	—	—	12	—	—	—	3	—	—	—	—	—
53	Schiefer u. Schieferwaren	1	—	—	—	—	—	—	—	—	—	—	—
54	Schwefelsäure	—	—	—	—	—	—	3	—	—	—	—	—
55 a	Soda, rohe, kalzinierte . . .	2 166	—	129	—	—	—	—	—	—	—	—	—
55 b	Soda, kaustische	1	—	56	—	—	—	—	—	—	—	—	—
56	Weingeist, Branntwein, Essig	70	—	332	—	—	—	16	—	—	—	—	—
57	Stärke, Traubenzucker . . .	6 368	—	1 573	—	—	—	144	—	—	—	—	—
58 a	Alabaster, Marmor, Serpent.	—	—	1	—	—	—	11	—	—	—	—	—
58 b	Andere Steine, bearbeitet .	—	—	417	—	—	—	60	6 637	12 647	—	—	—
59 a	Gebrannte Mauersteine . . .	753	4	—	—	—	—	10 543	—	—	—	—	—
59 b	Bau-, Bruch- u. Werksteine	21	—	—	—	—	—	5 289	—	—	—	—	—
59 c	Pflastersteine aller Art . .	3 610	—	1 572	—	—	—	592	225	—	—	—	—
59 d	Polier-, Schleif-, Wetzsteine	36	—	61	—	—	—	—	—	—	—	—	—
60 a	Steinkohlen	742 595	—	181 324	1677	174 574	—	538 194	—	—	12 447	—	—
60 b	Steinkohlenbriketts	3 575	—	4 772	—	180	—	6 398	—	—	—	—	—
60 c	Steinkohlenkoks	55 203	—	26 716	—	35 677	—	88 535	—	—	1 133	—	—
61	Tabak, roh, Tabakrippen . .	1 624	—	3 753	—	—	—	212	—	—	37	44	—
62	Teer, Pech, Harz	3 766	480	123	—	—	—	63	—	—	—	—	—
63	Tonwar., Porzellan, Steingut	8	—	3	—	—	—	90	—	—	—	—	—
64 a	Torf, Torfstreu, Torfkohlen	—	—	—	—	—	—	—	—	—	—	—	—
64 b	Holzkohlen	—	—	—	—	—	—	—	—	—	—	—	—
65	Wein	335	—	155	—	—	—	132	—	—	—	—	—
66	Wolle	2 668	—	946	—	—	—	1 130	—	—	—	—	—
67	Zink, Zinkbrocken	1 007	—	214	—	—	—	369	—	—	—	—	—
68 a	Zucker, roh	1 875	—	—	—	—	—	11	—	—	—	—	—
68 b	Verbrauchszucker	10 472	—	775	—	—	—	1 770	—	—	—	—	—
69	Stückgüter (Sammalgüter)	365	—	—	—	—	—	1	—	—	—	—	—
70 a	Umschließungen, gebraucht	31	—	111	4	—	—	104	—	—	—	—	—
70 b	Farben	535	—	30	—	—	—	282	—	—	2	—	—
70 c	Holzwaren und Möbel	62	—	37	—	—	—	73	—	—	—	—	—
70 d	Heu und Stroh	—	—	—	—	—	—	—	—	—	—	—	—
70 e	Sonstige Güter	6 290	7	984	—	—	—	1 122	1	—	—	—	3
Summe der Güter-Zufuhr		1 310 063	1589	358 143	4952	222 008	—	954 641	23 264	43 548	14 510	—	—
Darunter Floßverkehr:		—	—	—	—	—	—	—	—	—	—	—	—
Harte Stämme		—	—	—	—	—	—	—	—	—	—	—	—
Harte Schnittware		—	—	—	—	—	—	—	—	—	—	—	—
Harte Brennholzscheite . . .		—	—	—	—	—	—	—	—	—	—	—	—
Weiche Stämme		—	—	—	—	—	—	—	—	—	—	—	—
Weiche Schnittware		—	—	—	—	—	—	—	—	—	—	—	—
Weiche Brennholzscheite . . .		—	—	—	—	—	—	—	—	—	—	—	—
Summe des Floßholzes		—	—	—	—	—	—	—	—	—	—	—	—
Vieh:		—	—	—	—	—	—	—	—	—	—	—	—
72	Pferde, Esel, Maultiere	—	—	—	—	—	—	—	—	—	—	—	—
73	Rindvieh (auch Kälber)	—	—	—	—	—	—	—	—	—	—	—	—
74	Schafe (auch Lämmer)	—	—	—	—	—	—	—	—	—	—	—	—
75	Schweine (auch Ferkel)	—	—	—	—	—	—	—	—	—	—	—	—
76	Geflügel u. sonstig. Vieh	—	—	—	—	—	—	—	—	—	—	—	—

6		7		8		9		10		Nummer
Mannheim		Ludwigshafen		Worms		Gernsheim		Nierstein		
Zufuhr in Tonnen in den deutschen Rheinhäfen										
Berg	Tal	Tal	Berg	Tal	Berg	Tal	Berg	Tal	Berg	Tal
Rhein		Neckar								
12 483	79	44	1 732s	1s	214	6			0s	35
1 060	776		2 176							0s
5 616			790							0s
1 989	9									
57										
2 849	367	2	69s	115	10s					
52 986	105		6 101		32	6s				
10 812	77	10	6 087s		135	49				
2 156	1 080	250	640		140	16s				
5 615	37	109	311s		327					
1 399	7		120s	0s	7					
6					11s	1			1	
2 180	147	345	540s	1	28	0s				
85			3s		1	0s				
37 613	204	2 961	1 847	17	1 891s	336s	80s		18	1
8 022	62	70	223s	52			2s			
9 412	6 747	221	787s	187	459s	32	12s			
92 235	31		39 589	0s	125s	46				
10 418	10		9 968		1s					
13 703	131	1	1 737	50	119s	107s				
	3									
341	16	9	15		1 801	4 275	4 305s	11 347s		1
1					233	8			3s	
48	17	248 601	2 249		8					
3										
77					1s					
1	68		2 564	77						
130		232	671s	235s	10				0s	
734	264		894							
422	4	188	81		13s	1s			2	1
14 294	29	2	6 073s	13	380s	35s				
85					1s					
774	76			5						
2 480	33 288	1 647	384	37 136	5s	1 761	150	2 988		120
1 780	61	8 649	14 084s	10	1s	2 856s			0s	250s
7 613		355	4 534		550					446
1 369	220		2 369	178	26s	2				
2 860 978			643 407s		122 510		44 946		8 618	
13 968			407s		2 688				120	
302 790			31 373		1 183s			902s		
11 887	213	12	1 543s	12s	176s	2				
37 771	253	1	3 307		244	59		0s		
180	112		40s		2s			0s		
11 172										1
1										
4 525	126	68	1 045s	169s	44	18		0s		7
7 455	27		2 368			1				8
5 028	27		697s	15s	21					
17 274	2		50 991		230					
5 753	25		1 909s		441s	60s			3s	
3			214		203	3s	65s	5	23s	5s
2 741	167	28	1 180	5	179s	22	25s		5s	1s
7 129	65	13	1 723		121	43	43s		11s	
4 970	67	1	7 698	9s	125s	41s	21		0s	
2										
33 910	715	640	6 873s	111s	8 654s	262	165s	5	23	214s
5 149 356	203 256	284 691	1 447 493	105 023	318 292	11 109	80 404	34 655	12 105	16 338
		14 049				318	61			
		14 049				318	61			
										72
										73
										74
										75
										76

Nummer	Güterverzeichnis	11 Weisenau		12 Gustavsburg		13 Mainz		14 Biebrich		15 Schierstein		16 Budenheim			
		Zufuhr in Tonnen in den deutschen Rheinhäfen													
		Berg	Tal	Berg	Tal	Berg	Tal	Berg	Tal	Berg	Tal	Berg	Tal		
1	Abfälle von Horn, Häuten	—	—	—	—	—	—	—	—	—	—	—	—		
2	Baumwolle, rohe, u. Abfälle	—	—	11s	—	49s	2s	3	—	—	—	—	—		
3	Bier	—	—	—	—	19	65	3	68	—	—	—	—		
4	Blei in Blöcken, Bleiwaren	—	—	401s	—	553s	0s	121	—	—	—	—	—		
5	Borke, Lohe, Gerbstoffe	—	—	897s	—	260s	22	100	—	—	—	—	—		
6a	Braunkohlen, rohe	—	—	—	—	1	—	—	—	—	—	—	—		
6b	Braunkohlenbriketts	—	—	3 094s	—	13 832	—	—	—	46	—	—	—		
7a	Zement	—	—	525s	—	21s	2s	2	—	—	—	—	—		
7b	Steine, Platten von Zement	—	—	—	—	4s	—	—	—	—	—	—	—		
8	Chemikalien und Drogen	—	—	3 347s	—	9 772	260	669	62	—	—	—	169s		
9	Dach-, Stein- u. Teerpappe	—	—	—	—	46s	1s	11	—	—	—	—	—		
10a	Tierischer Dünger	—	—	—	—	100	43	2	—	155	—	—	—		
10b	Thomasmehl	—	—	—	—	—	—	—	—	—	—	—	—		
10c	Chilesalpeter	—	—	2 097	—	3 129s	18s	127	—	—	—	—	—		
10d	Kalisalze zum Düngen	—	—	11	—	—	—	—	—	—	—	—	—		
10e	Phosphorsaurer Kalk	—	—	400	—	21 144s	—	—	—	—	—	—	—		
10f	Andere künstl. Düngemittel	—	—	—	—	—	—	—	—	—	—	—	—		
11a	Roheisen aller Art	—	—	692	—	25s	—	5	—	—	—	—	—		
11b	Luppen von Schweißeisen	—	—	25	—	58	—	—	—	—	—	—	—		
11c	Eisen- und Stahlbruch	—	—	5	—	47s	—	8	—	—	—	—	—		
12a	Eisen und Stahl in Stäben	—	—	824s	—	185s	30	207	3	—	—	—	—		
12b	Platten u. Bleche aus Eisen	—	—	2 189	51	327	1s	49	3	—	—	—	—		
13	Eisenbahnschienen	—	—	79	—	46s	—	—	—	—	—	—	—		
14	Eisenbahnschwellen, eiserne	—	—	—	—	—	—	—	—	—	—	—	—		
15	Eiserne Achsen u. Bandagen	—	—	2 500s	—	92	—	—	—	—	—	—	—		
16a	Eis. Dampfkessel u. Behälter	—	—	—	—	22	—	6	—	—	—	—	—		
16b	Maschinen u. Masch.-Teile	—	—	135	5	78s	56s	39	—	—	—	—	—		
17	Eiserne Röhren u. Säulen	—	—	551	—	883s	12	21	1	—	—	—	—		
18	Eisen- und Stahldraht	—	—	188s	—	519s	47s	83	1	—	—	—	—		
19a	Eisen- und Stahlwaren	—	—	646s	—	692s	83s	269	7	—	—	—	11s		
19b	Unedle Met., Waren daraus	—	—	7 697s	11	1 760s	17s	163	1	—	—	—	—		
20	Eisenerz, außer Schwefelkies	—	—	2 059s	—	19s	—	—	—	—	—	—	—		
21a	Erde, Kies, Sand, Mergel	—	—	4 398	1092	117 532s	144 390	10 240	15 182	4449	10 806	—	—		
21b	Ton, Lehm usw.	—	—	—	—	18	9 543s	—	—	—	—	—	—		
21c	Farberden, Graphit	—	—	110s	220	82	15	27	4	—	—	—	—		
21d	Sonstige Erden, Traß	—	3170	0s	—	26s	167s	2	—	—	—	—	539		
22a1	Blei-, Kobalt-, Nickelerze	—	—	—	—	—	—	—	—	—	—	—	—		
22a2	Zinkerze	—	—	65	—	—	—	—	—	—	—	—	—		
22b	Kupfererze, Kupferstein	—	—	76s	—	—	—	—	—	—	—	—	—		
22c	Manganerze, Braunstein	—	—	518	—	56s	—	—	—	—	—	—	—		
22d	Schwefelkies	—	—	1 275s	—	33 947	—	—	—	—	—	—	—		
22e	Andere Erze	—	—	—	—	0s	—	4	—	—	—	—	—		
22f	Schlacken zur Verhüttung	—	—	10s	—	0s	1	—	—	—	—	—	—		
23	Farbhölz., Farbholzauszüge	—	—	37	—	70s	—	—	—	—	—	—	—		
24	Fische und Schalthiere	—	—	713s	—	1 885s	—	641	2	—	—	—	—		
25	Flachs, Hanf, Hede, Werg	—	—	72s	—	94s	4s	20	—	—	—	—	—		
26	Fleisch, auch Speck	—	—	5s	—	19s	—	7	—	—	—	—	—		
27	Garne und Twiste	—	—	379	—	171	46s	71	12	—	—	—	—		
28a	Weizen und Spelz	—	—	3 321s	—	13 387s	1 725s	—	—	—	—	—	—		
28b	Roggen	—	—	400	—	1 176	—	1	—	—	—	—	—		
28c	Hafer	—	—	694	—	3 697s	261s	26	—	—	—	—	—		
28d	Gerste	60	—	1 005s	—	3 702s	1 285	2	1	—	—	—	—		
28e	Hirse, Buchw., Hülsenfrüchte	—	—	1 462	—	1 754s	15s	105	1	—	—	—	—		
28f	Mais (Kukuruz)	—	—	501s	—	2 434	0s	—	—	—	—	—	—		
28g	Malz	—	—	31	—	31	100	—	—	—	—	—	—		
28h	Lein- und Ölsamen	—	—	14 284	—	7 945s	22	22	—	—	—	—	14 271		
28i	Andere Sämereien	—	—	1 241	—	821s	47	30	—	—	—	—	—		
29	Glas und Glaswaren	—	—	118	—	7s	10s	21	7	—	—	—	—		
30	Häute, Felle, Leder, Pelz	—	—	574	—	575s	231s	561	1	—	—	—	—		
31a	Telegraphenstangen	—	—	—	—	—	—	—	—	—	—	—	—		
31b	Eisenbahnschwellen	—	—	—	—	—	—	—	—	—	—	—	—		
31c	Grubenholz	—	—	—	—	—	0s	—	—	—	—	—	—		
31d	Rundholz zu Zellstoff	—	—	1 790s	—	15 933	—	—	—	—	—	—	—		
31e1	Europäisches Nutzholz	unbearb. oder inhart	367s	—	852	3 020	1	1	—	—	—	—	3 615		
31e2			Querricht. bearb. weich	7 481s	—	17s	221 152	1	—	—	—	—	—	36 356	
31f1			in Längsrichtung hart	—	—	—	—	—	—	—	—	—	—	—	—
31f2			beschlagen	—	—	—	—	—	—	—	—	—	—	—	—
31f3			in Längsrichtung hart	—	—	—	—	—	—	—	—	—	—	—	—
31g1	Europäisches Nutzholz	in Längsrichtung hart	180	—	351s	116	83	—	—	—	—	—	—		
31g2			gesägt	105	—	2 692	323s	250	—	—	—	—	—	—	
31h	Korb- und Floßweiden	—	—	—	—	84s	—	—	—	—	—	—	—		
31i	Brennholz, Reisig, Späne	—	—	12s	—	—	2 002s	1	—	—	—	—	—		
31k	Außereurop. / Erika, Zedern	—	—	1 092s	—	1 006s	—	—	—	—	—	—	—		
31l	Hölzer / Andere Hölzer	—	—	1 430	—	13 211s	—	290	1	—	—	—	—		
32	Holzzeugmasse, Strohmasse	—	—	118s	—	2s	121	—	4	—	—	—	—		
33	Hopfen	—	—	—	—	6	20	—	—	—	—	—	—		
34	Jute	—	—	1s	—	123s	2	—	—	—	—	—	—		

17 Bingen		18 Oberlahnstein		19 Coblenz		20 Beuel		21 Bonn		22 Wesseling		23 Cöln		Nummer
Berg	Tal	Berg	Tal	Berg	Tal	Berg	Tal	Berg	Tal	Berg	Tal	Berg	Tal	
Zufuhr in Tonnen in den deutschen Rheinhäfen														
—	—	—	5	—	—	—	—	—	—	—	—	23	3	1
—	—	10	3	5	4	—	—	1	1	—	—	242	291	2
101s	402	3	245	53	193	—	—	364	288	—	—	676	3 228	3
1s	1	1	—	36	1	—	—	7	30	—	—	2 436	3 752	4
121	—	748	—	26	—	—	—	68	11	—	—	1 589	8	5
—	—	—	—	—	—	—	—	1	—	—	—	1	—	6a
1103	—	—	—	2282	—	—	—	—	—	—	—	—	300	6b
—	2s	—	—	—	300	—	—	—	—	—	1177	3 688	34 311	7a
—	2	—	—	—	2	—	—	—	—	—	—	—	155	7b
1773s	49s	622	29	1127	124	—	—	301	372	4958	531	9 232	5 200	8
22	3	5	3	2	—	—	—	3	—	—	—	132	5	9
120	—	—	—	2880	—	—	—	—	—	—	—	84	22	10a
799	—	—	—	—	—	—	—	—	—	—	—	—	—	10b
1377	—	4	—	2	1	—	—	1	—	—	—	6 268	86	10c
—	—	2	—	2	—	—	—	6	—	—	—	—	—	10d
3392s	—	—	—	—	—	—	—	—	—	—	—	26 615	—	10e
—	—	—	—	—	—	—	—	—	—	—	—	—	17	10f
20	—	—	—	13	1	—	—	—	—	—	—	461	115	11a
—	—	—	—	—	1	—	—	—	—	—	—	93	—	11b
—	—	4	—	—	—	—	—	—	—	—	—	504	20	11c
6s	78	3	5	28	6	—	—	44	13	—	—	402	4 649	12a
2s	1	44	—	32	1	—	—	5	4	—	—	155	65	12b
3	33	—	—	—	—	—	—	—	—	—	—	—	90	13
—	—	—	—	—	—	—	—	—	—	—	—	75	20	14
—	—	—	—	10	—	—	—	—	—	—	—	2	—	15
—	—	7	5	50	3	—	—	5	12	—	—	58	148	16a
15s	63s	4	—	13	15	—	—	6	8	—	—	626	200	16b
15s	0s	—	2	—	2	—	—	21	1	—	—	23	236	17
930	2	—	1	56	43	—	—	—	1	—	—	385	95	18
116s	88	79	24	119	36	—	—	41	78	—	—	727	782	19a
11s	1s	1	1	67	3	—	—	55	8	—	—	2 528	434	19b
—	—	19 055	—	51	—	—	—	1	—	—	—	13 501	406	20
—	290	52	52 978	6703	36 575	—	—	—	1	—	—	51 731	49 789	21a
—	—	827	214	304	3	—	6768	2711	1	97	732	130	201	21b
1	—	20	9	56	4	—	—	15	16	—	—	614	1 093	21c
2s	4	—	—	9	1	—	358	2	6	—	—	225	58	21d
—	—	—	—	—	—	—	—	—	—	—	—	9 130	137	22a1
—	—	—	—	—	—	—	—	—	—	—	—	1943	3 726	22a2
—	—	—	—	—	—	—	—	—	—	—	—	28	—	22b
1426s	—	—	1	1167	—	—	—	—	—	—	471	21	34	22c
—	—	—	—	—	—	—	—	—	—	—	—	8 319	—	22d
—	—	459	—	—	—	—	—	—	—	—	—	414	—	22e
—	—	—	—	—	—	—	—	—	—	—	—	1 470	295	22f
27s	—	1	—	—	—	—	—	—	—	—	—	37	20	23
167	0s	152	—	580	1	—	—	382	1	—	—	2 664	7	24
10	—	3	—	7	2	—	—	9	3	—	—	2 399	106	25
4s	—	—	—	48	4	—	—	36	8	—	—	213	132	26
5	1	2	1	36	9	—	—	38	4	—	—	318	415	27
2389s	1	2 662	—	2739	—	—	—	1	—	—	—	66 282	757	28a
1344	16	251	—	492	15	—	—	9	—	—	—	7 827	91	28b
332s	—	353	600	2146	1	—	—	22	—	—	—	11 682	2 281	28c
1081s	96s	1 981	51	439	50	—	—	29	73	—	—	17 293	4 276	28d
320	7s	264	7	440	61	—	—	188	158	—	—	2 353	293	28e
982	—	637	—	54	—	—	—	21	—	—	—	5 345	282	28f
—	181s	—	—	—	3	—	—	48	48	—	—	78	1 604	28g
1566	1s	75	—	69	1	—	—	5	—	—	—	3 206	9	28h
23s	—	13	9	36	2	—	—	32	1	—	—	454	22	28i
13s	3s	212	2	95	18	—	—	22	1	—	—	63	88	29
2095	0s	1	5	122	16	—	—	52	136	—	—	440	427	30
5747s	91	—	—	—	—	—	—	—	—	—	—	—	22	31a
—	70	50	—	—	—	—	—	—	—	395	1446	8	249	31b
—	—	—	—	—	—	—	—	—	—	—	—	—	225	31c
—	—	—	—	—	—	—	—	—	—	—	—	—	—	31d
—	—	—	1	50	41	—	—	23	15	—	—	1 664	34	31e1
—	2050	—	—	128	1 399	—	—	119	4436	—	140	3 823	17 040	31e2
—	—	—	—	—	—	—	—	—	—	—	—	46	—	31f1
—	—	—	—	—	—	—	—	—	—	—	—	94	26	31f2
13s	—	—	—	83	1	—	—	22	54	—	—	4 255	4 000	31g1
0s	—	—	1	50	1 612	—	1039	475	1214	—	50	15 008	36 046	31g2
—	—	—	—	—	—	—	—	—	—	—	—	6	5	31h
—	—	3	—	1	1	—	—	3	1	—	—	2	19	31i
—	—	30	—	22	—	—	—	53	1	—	—	937	17	31k
—	—	18	—	770	—	—	—	960	21	—	—	7 299	68	31l
—	—	10	5	—	—	—	—	—	1	—	—	238	4 229	32
—	—	—	—	—	—	—	—	—	1	—	—	21	67	33
103s	18	—	—	—	—	2050	—	1145	2	—	—	7 525	49	34

Nummer	Güterverzeichnis	11		12		13		14		15		16	
		Weisenau		Gustavsburg		Mainz		Biebrich		Schierstein		Budenheim	
		Berg	Tal	Berg	Tal	Berg	Tal	Berg	Tal	Berg	Tal	Berg	Tal
Zufuhr in Tonnen in den deutschen Rheinhäfen													
35	Kaffee, Kakao, Tee	—	—	1 250s	—	3 672	35s	1 205	4	—	—	—	—
36	Kalk, gebrannter	—	—	—	—	54	1	1	—	—	—	—	
37	Kartoffeln	—	—	—	—	22s	2s	9	2	—	—	—	
38	Knochen	—	—	293s	—	127s	—	3	—	102	—	—	
39	Knochenkohle	—	—	1	—	19s	—	—	—	—	—	—	
40	Lumpen	—	—	—	—	113	6	—	—	—	—	—	
41a	Weizenmehl	—	—	408	—	5 810s	4 656s	—	262	—	—	—	
41b	Roggenmehl	—	—	2 711s	—	2 596	446s	9	—	—	—	—	
41c	Kleie	—	—	504	—	1 846	307s	20	—	10	—	—	
41d	Andere Müllereierzeugnisse	—	—	107	—	1 311s	278s	55	56	—	—	—	
42a	Obst und Beeren	—	—	82s	—	565s	19	130	8	—	—	—	
42b	Weintrauben	—	—	—	—	—	—	2	—	—	—	—	
42c	Küchengewächse, Gemüse	—	—	413s	—	756	377s	55	46	—	—	—	
42d	Pflanzen	—	—	—	—	204s	—	36	—	—	—	—	
43	Öle, Fette, Tran und Talg	—	—	6 079	—	4 871s	439s	831	91	—	—	—	
44	Ölkuchen, Ölkuchenmehl	—	—	169	—	400	—	2	—	—	—	753	
45	Papier und Pappe	—	—	1 690	—	1 995	592	1 066	175	—	—	—	
46a	Erdöl u. andere Mineralöle	—	—	2 195s	—	16 256s	2 070	206	—	—	—	—	
46b	Steinkohlenteeröle, Naphtal.	—	—	625	—	29	55	6	—	—	—	—	
47	Reis, Reismehl, Reiskleie	—	—	1 883s	—	2 281	—	278	2	—	—	—	
48	Röhren von Ton u. Zement	—	—	—	—	—	—	3	—	—	—	—	
49	Rüben, Zucker-, Futterrüben	—	—	—	—	—	—	—	—	—	—	—	
50	Rübensirup, Melasse	—	—	91	—	114	3s	17	1	—	—	—	
51	Salpetersäure, Salzsäure	—	—	—	—	—	—	—	—	—	—	—	
52a	Salz (Koch-, Speise-, Viehs.)	—	—	2	—	3	1 944	17	1	—	—	—	
52b	Bitter- und Glaubersalz	—	—	—	—	1s	—	—	1	—	—	—	
53	Schiefer u. Schieferwaren	—	—	—	—	—	11	—	—	—	—	—	
54	Schwefelsäure	—	—	—	—	—	1	—	—	—	—	—	
55a	Soda, rohe, kalzinierte	—	—	164	—	167s	10	—	1	—	—	—	
55b	Soda, kaustische	—	—	—	—	63s	—	—	—	—	—	—	
56	Weingeist, Brantwein, Essig	—	—	10	—	334s	27s	145	58	—	—	—	
57	Stärke, Traubenzucker	—	—	739	—	896	29	435	8	—	—	—	
58a	Alabaster, Marmor, Serpent.	—	—	—	—	—	—	—	—	—	—	—	
58b	Andere Steine, bearbeitet	—	—	—	—	—	34s	—	—	—	—	—	
59a	Gebraunte Mauersteine	—	—	697s	3295	4	25s	—	—	—	—	570s	
59b	Bau-, Bruch- u. Werksteine	—	—	67s	464	696	588s	—	1	—	—	—	
59c	Pflastersteine aller Art	—	—	—	—	54 911	500	—	—	—	—	—	
59d	Polier-, Schleif-, Wetzsteine	—	—	876s	—	105s	151	5	—	—	—	—	
60a	Steinkohlen	39 997	—	781 546	—	280 666s	5	26 838	—	3855	—	4 847s	
60b	Steinkohlenbriketts	—	—	—	—	588	560	303	—	—	—	—	
60c	Steinkohlenkoks	1 118	—	4 177s	—	6 538	—	—	—	—	—	225	
61	Tabak, roh, Tabakrippen	—	—	266s	—	242	10	277	6	—	—	—	
62	Teer, Pech, Harz	—	—	5 568	—	2 147	5s	668	14	—	—	—	
63	Tonwar., Porzellan, Steingut	—	—	128	—	28s	25	138	3	—	—	—	
64a	Torf, Torfstreu, Torfkohlen	—	—	—	—	—	—	—	—	—	—	—	
64b	Holzkohlen	—	—	—	—	25	—	—	—	—	—	—	
65	Wein	—	—	274	—	1 407	87s	227	25	—	—	—	
66	Wolle	—	—	193	—	44	0s	—	—	—	—	—	
67	Zink, Zinkbrocken	—	—	168	—	161s	—	1	—	—	—	—	
68a	Zucker, roh	—	—	—	—	641s	—	—	—	—	—	—	
68b	Verbrauchszucker	—	—	572s	—	6 135s	2s	407	3	—	—	—	
69	Stückgüter (Sammelgüter)	—	—	914	—	507	256s	5	—	—	—	—	
70a	Umschließungen, gebraucht	—	—	98s	—	2 970s	51s	244	6	—	—	—	
70b	Farben	—	—	321	—	1 211s	256	711	87	—	—	—	
70c	Holzwaren und Möbel	—	—	730	—	168	29s	226	2	—	—	—	
70d	Heu und Stroh	—	—	—	—	—	138s	—	—	—	—	—	
70e	Sonstige Güter	—	600	7 643	—	19 675s	567	1 987	190	—	—	—	
Summe der Güter, Zufuhr		41 175	3770	895 914	51 48	700 861	399 896	50 871	16 418	8617	50 277	20 848	539
Darunter Floßverkehr:													
Harte Stämme		—	—	—	—	—	3 012	—	—	—	3 615	—	—
Harte Schnittware		—	—	—	—	—	—	—	—	—	—	—	—
Harte Brennholzscheite		—	—	—	—	—	—	—	—	—	—	—	—
Weiche Stämme		—	—	6 370	—	—	221 141	—	—	—	36 356	—	—
Weiche Schnittware		—	—	—	—	—	15	—	—	—	—	—	—
Weiche Brennholzscheite		—	—	—	—	—	—	—	—	—	—	—	—
Summe des Floßholzes		—	—	6 370	—	—	224 168	—	—	—	39 971	—	—
Vieh:													
72	Pferde, Esel, Maultiere	—	—	—	—	—	—	—	—	—	—	—	—
73	Rindvieh (auch Kälber)	—	—	—	—	—	92	—	—	—	—	—	—
74	Schafe (auch Lämmer)	—	—	—	—	—	—	—	—	—	—	—	—
75	Schweine (auch Ferkel)	—	—	—	—	—	—	—	—	—	—	—	—
76	Geflügel u. sonstig. Vieh	—	—	—	—	—	—	—	—	—	—	—	—

17		18		19		20		21		22		23		Nummer
Bingen		Oberlahnstein		Coblenz		Beuel		Bonn		Wesseling		Cöln		
Berg	Tal	Berg	Tal	Berg	Tal	Berg	Tal	Berg	Tal	Berg	Tal	Berg	Tal	
Zufuhr in Tonnen in den deutschen Rheinhäfen														
369	24	231	2	1 427	81	—	—	1 030	136	—	—	11 315	554	35
—	—	—	—	16	—	—	204 213	1	3 767	—	3032	—	262	36
30s	3	1	2	49	15	—	—	79	11	—	—	793	499	37
93	—	—	—	—	—	—	—	—	—	—	—	1 431	84	38
—	—	8	—	21	—	—	—	—	—	—	—	28	—	49
10s	—	—	—	3	2	—	—	—	3	—	—	150	72	40
5 574	1011s	202	45	2 546	3 079	—	—	506	70	—	—	3 134	8 078	41a
944	6	454	10	1 942	416	—	—	186	138	—	—	1 822	2 273	41b
679s	177	878	—	31	186	—	—	39	—	—	—	1 136	2 334	41c
23s	12	62	92	194	298	—	—	15	134	—	—	1 435	2 245	41d
25s	1	30	1	326	34	—	—	259	6	—	—	1 966	4 793	42a
—	—	—	—	63	—	—	—	2	—	—	—	11	—	42b
33	23s	11	10	501	225	—	—	218	100	—	—	783	2 819	42c
2s	1s	1	—	1	—	—	—	3	1	—	—	28	22	42d
1 704	166s	363	64	1 835	718	—	—	896	518	—	—	11 613	2 033	43
3s	—	268	—	17	—	—	—	1	1	—	—	12	2	44
96s	87s	34	47	1 446	1 338	—	—	227	1 252	—	—	4 342	15 017	45
6 425s	0s	182	12	224	150	732	—	83	49	—	—	20 853	3 673	46a
4	—	1	6	—	6	—	—	46	34	—	—	12	15	46b
396	3s	230	1	688	3	—	—	279	10	—	—	4 791	63	47
—	—	—	—	—	—	—	—	—	—	—	—	3	—	48
—	—	—	—	—	—	—	—	—	—	—	—	959	8	49
237	0s	3	2	603	25	—	—	43	29	—	—	262	416	50
2s	—	—	—	4	6	—	—	1	—	—	—	—	2	51
2	—	238	36	—	2	—	—	10	10	—	—	34	20 021	52a
—	—	—	—	1	29	—	—	—	—	—	—	506	4 183	52b
13s	—	—	6	57	415	—	—	1	12	—	—	14	83	53
3s	1	—	—	—	—	—	—	64	6	—	—	21	127	54
47s	38s	3	1	156	95	—	—	273	40	—	—	256	3 144	55a
1 460	4	7	3	367	14	—	—	33	10	—	—	—	127	55b
6	2s	—	—	—	—	—	—	1	—	—	—	2	188	57
—	0s	—	—	—	—	—	—	—	4	—	—	3	129	58a
1	0s	—	—	2 153	3 352	2 806	—	—	1	—	—	151	3	58b
1	—	—	—	—	1	—	—	—	1	—	—	59	873	59a
—	—	—	—	486	—	—	—	—	—	—	—	3 154	10 857	59b
18s	—	460	—	3	2	—	—	1 675	1	517	—	1 727	286	59c
29 362	—	3 380	—	5 787	—	—	—	1 463	—	6 395	—	35 312	155	59d
—	—	1 018	—	—	—	—	—	—	—	—	—	—	1 577	60a
—	—	—	—	—	1	—	—	—	—	600	—	1 779	—	60b
247s	49	24	1	234	133	—	—	54	14	—	—	1 670	1 324	60c
58s	0s	45	1	116	10	—	—	154	6	—	200	13 184	2 824	61
8s	2s	211	2	34	15	—	—	34	9	—	—	47	494	62
—	—	—	—	—	—	—	—	3	—	—	—	—	—	63
—	—	—	—	1	—	—	—	2	—	—	—	—	366	64a
824s	191	10	12	559	2 253	—	—	221	320	—	—	1 664	7 344	64b
—	0s	1	—	1	3	—	—	—	—	—	—	2 910	63	65
0s	0s	—	—	10	—	—	—	4	—	—	—	2 249	41	66
—	—	—	—	543	—	—	—	—	—	—	—	2 148	—	67
781	10	141	7	4 288	52	—	—	1 331	20	—	—	6 000	95	68a
22	13s	—	8	16	123	—	—	548	141	—	—	172	197	68b
102	84s	679	120	190	55	—	—	28	20	—	—	656	498	69
73s	2	84	5	124	24	—	—	107	18	—	—	875	2 980	70a
80	173	4	2	96	60	—	—	101	92	—	—	767	412	70b
—	—	—	—	—	—	—	—	—	—	—	—	—	—	70c
2 848s	294	483	91	3 960	631	—	—	1 709	1 445	—	—	11 591	11 562	70d
80 204	5946	38 416	54 796	54 134	54 914	2782	215 184	19 217	15 460	12 962	9722	466 556	295 500	70e
—	—	—	—	—	—	—	—	—	—	—	—	—	—	—
—	—	—	—	—	—	—	—	—	—	—	—	—	—	—
—	2009	—	—	—	623	—	—	—	2 270	—	—	—	16 390	—
—	—	—	—	—	82	—	—	—	—	—	—	—	15	—
—	2009	—	—	—	705	—	—	—	2 270	—	—	—	16 405	—
—	—	—	—	—	—	—	—	—	—	—	—	—	—	72
—	—	—	—	—	—	—	—	—	—	—	—	—	—	73
—	—	—	—	—	—	—	—	—	—	—	—	—	—	74
—	—	—	—	—	—	—	—	—	—	—	—	275	—	75
—	—	—	—	—	—	—	—	—	—	—	—	—	—	76

Nummer	Güterverzeichnis	24		25		26		27		28		
		Mülheim		Leverkusen		Reisholz		Neuß		Düsseldorf		
		Berg	Tal	Berg	Tal	Berg	Tal	Berg	Tal	Berg	Tal	
Zufuhr in Tonnen in den deutschen Rheinhäfen												
1	Abfälle von Horn, Häuten	2	—	—	—	—	—	—	—	—	3	
2	Baumwolle, rohe, u. Abfälle	391	4	—	—	—	—	1 590	25	9 030	195	
3	Bier	—	43	—	—	—	—	—	—	371	2 738	
4	Blei in Blöcken, Bleiwaren	10 932	12 044	—	2	—	—	—	—	3 506	4 748	
5	Borke, Lohe, Gerbstoffe . .	860	19	87	—	—	—	153	—	4 064	144	
6a	Braunkohlen, rohe	—	—	—	—	—	—	—	—	—	135	
6b	Braunkohlenbriketts	—	1 163	—	—	—	738	—	—	—	—	
7a	Zement	235	7 479	—	8 041	—	—	680	10 278	1 568	33 811	
7b	Steine, Platten von Zement	—	—	—	—	—	—	100	—	977	320	
8	Chemikalien und Drogen .	1 140	356	5 064	1 579	8	—	1 227	3 735	5 110	5 816	
9	Dach-, Stein- u. Teerpappe	—	—	—	—	—	—	—	—	—	4	
10a	Tierischer Dünger	—	—	—	—	—	—	2 449	—	2 503	11	
10b	Thomasmehl	—	—	—	—	—	—	—	—	2	150	
10c	Chilialpeter	10 709	—	10 299	153	—	—	3 193	—	16	6	
10d	Kalisalze zum Düngen . . .	200	—	—	—	—	—	—	—	1	—	
10e	Phosphorsaurer Kalk	1 016	—	4 500	—	—	—	10 599	—	2 634	—	
10f	Andere künstl. Düngemittel	107	—	—	—	176	—	472	—	—	107	
11a	Roheisen aller Art	542	104	—	—	—	—	1 257	—	1 696	99	
11b	Luppen von Schweißeisen .	207	5 762	—	—	—	—	—	—	909	173	
11c	Eisen- und Stahlbruch . . .	49	5 092	—	—	—	—	148	—	2 429	1 932	
12a	Eisen und Stahl in Stäben	36	10	—	—	—	—	25	—	859	2 585	
12b	Platten u. Bleche aus Eisen	68	2	—	—	—	—	1	—	171	56	
13	Eisenbahnschienen	—	—	—	—	—	6	—	—	41	291	
14	Eisenbahnschwellen, eiserne	—	—	—	—	—	—	—	—	10	—	
15	Eiserne Achsen u. Bandagen	—	150	—	—	1	—	—	—	109	55	
16a	Eis. Dampfkessel u. Behälter	1	—	—	98	—	—	2	—	213	496	
16b	Maschinen u. Masch.-Teile	106	4	—	2	2	—	2 880	—	270	137	
17	Eiserne Röhren u. Säulen . .	39	1	5	14	—	4	—	—	674	64	
18	Eisen- und Stahldraht . . .	325	7 520	—	—	—	—	—	2	126	17	
19a	Eisen- und Stahlwaren . . .	53	98	7	237	—	1	15	—	1 025	1 620	
19b	Unedle Met., Waren daraus	10 343	2 331	27	3	—	—	470	—	1 698	1 410	
20	Eisenerz, außer Schwefelkies	5 835	—	—	—	—	—	—	—	—	—	
21a	Erde, Kies, Sand, Mergel . .	8	98	15 632	11 453	326 163	200	588	13 621	1 019	157 761	
21b	Ton, Lehm usw.	2 372	2 896	642	—	2 453	100	600	3 044	10 785	337	
21c	Farberden, Graphit	1 998	25	8	—	—	—	231	—	1 050	567	
21d	Sonstige Erden, Traß	139	—	90	—	—	—	—	—	906	3	
22a1	Blei-, Kobalt-, Nickelerze .	5	—	—	—	—	—	1 089	—	5 849	—	
22a2	Zinkerze	13 484	—	—	—	—	—	—	—	662	3	
22b	Kupfererze, Kupferstein . . .	—	—	—	—	—	—	—	—	—	—	
22c	Manganerze, Braunstein . . .	8 040	—	—	—	—	—	—	—	979	—	
22d	Schwefelkies	22 034	—	83 702	—	—	—	—	—	10 643	—	
22e	Andere Erze	—	—	996	—	—	—	—	—	—	—	
22f	Schlacken zur Verhüttung	278	15	—	—	—	—	—	—	711	108	
23	Farbhölz., Farbhölzsaugzüge	136	42	—	—	—	—	—	—	345	84	
24	Fische und Schalthiere . . .	347	54	—	—	—	—	28	—	3 533	8	
25	Flachs, Hanf, Hede, Werg . .	—	32	—	—	—	—	6 185	—	58	765	
26	Fleisch, auch Speck	—	1	—	—	—	—	—	—	251	213	
27	Garne und Twiste	71	47	—	—	—	—	—	—	385	1 412	
28a	Weizen und Spelz	24 915	254	—	—	2 675	—	60 909	221	117 982	95	
28b	Roggen	1 087	—	—	—	—	—	10 193	211	8 422	5	
28c	Hafer	5 472	—	—	—	—	—	1 682	—	31 806	468	
28d	Gerste	3 098	299	—	—	5 291	3336	6 389	321	22 703	7 937	
28e	Hirse, Buchw., Hülsenfrüchte	415	32	—	—	7 771	—	989	—	3 320	245	
28f	Mais (Kukuruz)	350	—	—	—	—	—	2 460	200	7 251	764	
28g	Malz	—	207	—	—	—	—	—	—	72	874	
28h	Lein- und Ölsamen	11	—	—	—	9 985	—	86 160	1 103	5 469	72	
28i	Andere Sämereien	20	—	—	—	—	—	367	200	517	110	
29	Glas und Glaswaren	7	2	—	—	—	—	—	—	171	37	
30	Häute, Felle, Leder, Pelz . .	38	71	—	—	—	—	—	1	283	157	
31a	Telegraphenstangen	—	—	—	—	—	—	66	—	—	—	
31b	Eisenbahnschwellen	—	—	—	—	—	—	—	624	—	—	
31c	Grubenholz	—	—	—	—	—	—	—	—	—	—	
31d	Rundholz zu Zellstoff	—	—	—	—	—	—	—	—	—	—	
31e1	Europäisches Nutzholz in Längsrichtung	900	636	—	—	—	—	55	—	1 315	1 585	
31e2		Querricht. bearb. weich	1 539	33	—	1 400	—	37	2 687	7 448	5 193	52 838
31f1		hart	18	—	—	—	—	—	—	—	818	—
31f2		beschlagen	132	—	—	—	—	—	—	—	909	—
31g1		in Längsrichtung	136	188	117	—	—	2241	420	156	4 533	1 394
31g2		gesägt	664	5 699	—	1 704	1 524	293	14 466	3 242	25 325	54 629
31g3		weich	—	—	—	—	—	—	—	—	—	—
31h	Korb- und Floßweiden	4	—	—	—	—	—	—	—	1	—	
31i	Brennholz, Reisig, Späne . . .	5	—	1	—	—	—	54	—	48	3	
31k	Außereurop. Erika, Zedern . .	124	7	—	—	—	—	—	—	661	15	
31l	Hölzer	3 139	296	1 111	—	—	—	4 075	—	26 997	217	
32	Holzzeugmasse, Strohmasse	1 268	4 548	—	—	1 700	—	4 455	10	10 066	5 594	
33	Hopfen	1	7	—	—	—	—	—	—	—	83	
34	Jute	296	5	—	—	—	—	6	—	—	—	

29 Crefeld		30 Uerdingen		31 Rheinhausen		32 Duisburg		33 Homburg ¹⁾		34 Alsum mit Schwelgern		Nummer
Zufuhr in Tonnen in den deutschen Rheinhäfen												
Berg	Tal	Berg	Tal	Berg	Tal	Berg	Tal	Berg	Tal	Berg	Tal	
—	—	—	—	—	—	—	24	—	—	—	—	1
—	10	2	1	—	—	1 077	532	—	—	—	—	2
—	30	—	—	—	—	553	1 126	—	—	—	—	3
2	3	101	16	—	—	1 268	911	—	—	—	—	4
1 295	250	335	—	—	—	1 876	292	—	—	—	—	5
—	—	—	—	—	—	—	—	—	—	—	—	6a
—	—	—	—	—	—	—	—	—	—	—	—	6b
673	19 208	—	4	—	—	5 559	28 192	—	—	9 250	—	7a
—	—	—	—	—	—	—	894	—	—	—	—	7b
1 608	900	666	428	—	—	2 111	3 908	—	—	—	—	8
—	—	—	—	—	—	30	—	—	—	—	—	9
4 928	150	—	—	—	—	269	2 245	—	—	—	—	10a
—	—	—	—	—	—	1 360	741	—	—	34 809	1 182	10b
703	1	4 219	—	—	—	2 774	7	—	—	—	—	10c
—	—	—	—	—	—	10	—	—	—	—	—	10d
11 591	—	130	—	20 661	—	4 027	—	—	—	—	—	10e
6 983	—	—	—	—	—	741	1 026	—	—	—	—	10f
5 018	—	—	—	101	13 950	13 474	59 141	—	—	10	2 958	11a
—	—	—	—	—	—	1 136	3 324	—	—	—	22 391	11b
412	29	120	—	—	—	54 355	127 456	—	—	—	—	11c
1	5	1	7	11	—	1 472	5 589	—	—	171	472	12a
1	2	—	—	—	—	196	374	—	—	—	—	12b
—	—	30	—	592	—	478	1 840	—	—	—	—	13
—	—	—	—	—	—	—	652	—	—	—	—	14
—	—	—	—	—	—	217	36	—	—	—	—	15
—	1	—	—	—	—	77	504	—	—	—	—	16a
13	6	4	—	—	—	916	144	—	—	—	—	16b
—	2	—	1	15	—	165	611	—	—	—	—	17
44	—	—	—	—	—	572	1 904	—	—	—	—	18
4	332	5	32	—	—	191	714	—	—	—	—	19a
15	5	6	—	—	—	5 190	1 139	—	—	—	—	19b
255	—	—	—	961 185	68 016	2 615 326	161 195	—	—	1 296 753	36 202	20
—	200	440	70	—	2 498	288 661	505 121	—	—	79 203	26 552	21a
1	1 476	51	180	—	—	11 605	106 156	—	—	—	16 180	21b
74	35	53	1	—	—	4 851	355	—	—	—	—	21c
3	9 310	1	10	—	—	1 017	50	—	—	—	—	21d
—	—	—	—	—	—	29	—	—	—	—	—	22a
—	—	—	—	—	—	58 436	304	—	—	—	—	22a
—	—	—	—	—	—	102	—	—	—	—	—	22b
—	—	—	—	—	44 802	18 435	—	—	—	26 539	29 933	22c
2 015	—	5 141	—	23 159	8 666	118 112	195 595	—	24 707	—	12 587	22d
2	—	—	—	—	—	3 329	30	—	—	—	—	22e
—	—	—	—	30 827	15 084	33 071	4 119	—	—	—	—	22f
856	25	111	—	—	—	288	1	—	—	—	—	23
341	21	185	—	—	—	11 227	16	—	—	—	—	24
10	2	13	3	—	—	363	57	—	—	—	—	25
2	—	—	1	—	—	1 071	2	—	—	—	—	26
23	36	59	73	—	—	172	31	—	—	—	—	27
46 577	356	341	—	—	—	96 638	1 112	16 551	157	—	—	28a
14 940	1 073	455	—	—	—	120 799	518	3 894	—	—	—	28b
197	—	1 437	51	—	—	128 243	464	—	—	—	—	28c
8 554	276	27 291	14 308	—	—	129 991	45 482	—	—	—	—	28d
90	23	170	2	—	—	7 306	246	—	—	—	—	28e
60	—	1 201	—	—	—	47 407	11 856	—	—	—	—	28f
—	208	—	—	—	—	20	505	—	—	—	—	28g
6 246	—	37 917	1 072	—	—	18 416	1	—	—	—	—	28h
20	2	6	—	—	—	104	10	—	—	—	—	28i
1	5	2	1	—	—	37	48	—	—	—	—	29
—	31	5	—	—	—	940	252	—	—	—	—	30
—	—	—	—	—	—	917	1 070	—	—	—	—	31a
—	—	—	—	—	—	488	1 738	—	—	—	—	31b
—	—	—	—	—	—	26 709	39 178	—	—	6 387	24 525	31c
—	—	—	—	—	—	4 773	—	—	—	—	—	31d
210	25	11	159	—	—	—	—	—	—	—	—	31e
1 234	10 891	244	3 168	—	—	251	2 796	—	281	—	—	31e
—	—	—	—	—	—	130	419	—	—	—	—	31f
—	—	—	54	—	—	810	47 550	—	—	—	—	31f
—	2 015	—	402	—	—	1 081	877	—	—	—	—	31g
5 292	11 817	1 453	807	—	—	52 937	116 571	—	439	—	—	31g
—	—	—	—	—	—	405	30	—	—	—	—	31h
—	—	—	8	—	—	—	14	—	—	—	—	31i
465	—	212	—	—	—	1	—	—	—	—	527	31k
2 261	44	243	—	—	—	33 303	118	260	—	—	—	31l
—	—	—	—	—	—	2 682	175	—	—	—	4 491	32
—	—	—	—	—	—	1	36	—	—	—	—	33
—	—	—	3	—	—	286	3	—	—	—	—	34

¹⁾ Zeche Rheinprossen und Essenberger Ufer.

Nummer	Güterverzeichnis	24		25		26		27		28	
		Mülheim		Leverkusen		Reisholz		Neuß		Düsseldorf	
		Berg	Tal	Berg	Tal	Berg	Tal	Berg	Tal	Berg	Tal
Zufuhr in Tonnen in den deutschen Rheinhäfen											
35	Kaffee, Kakao, Tee	446	47	—	—	—	—	125	805	5 643	515
36	Kalk, gebrannter	—	—	—	—	—	—	—	—	1	194
37	Kartoffeln	156	13	—	—	—	—	—	—	2 143	139
38	Knochen	—	1	—	—	—	—	—	—	46	22
39	Knochenkohle	—	—	—	—	—	—	—	—	—	—
40	Lumpen	1	—	—	—	—	—	370	—	505	121
41 a	Weizenmehl	1 043	647	—	—	—	—	55	—	724	3 900
41 b	Roggenmehl	2 544	1 500	—	—	—	—	272	—	5 398	1 601
41 c	Kleie	928	80	—	—	80	—	1 292	100	2 364	850
41 d	Audere Müllereierzeugnisse	38	50	—	—	107	3	183	—	1 359	2 472
42 a	Obst und Beeren	580	19	—	—	—	—	19	—	3 276	355
42 b	Weintrauben	—	—	—	—	—	—	—	—	2	—
42 c	Küchengewächse, Gemüse	13	96	—	—	—	—	—	—	431	1 664
42 d	Pflanzen	3	—	—	—	—	—	—	—	31	77
43	Öle, Fette, Tran und Talg	1 087	126	3	113	2 918	146	5 513	1 403	13 140	5 283
44	Ölkuchen, Ölkuchenmehl	—	—	—	—	—	—	11 832	2 157	2 801	101
45	Papier und Pappe	301	718	—	5	1 896	38	404	22	10 941	8 941
46 a	Erdöl u. andere Mineralöle	1 332	210	—	—	65 205	84	10 758	558	37 351	1 451
46 b	Steinkohlenteeröle, Naphtal	—	—	4 041	—	—	—	644	—	10	72
47	Reis, Reismehl, Reiskleie	778	7	—	—	—	—	—	—	7 700	14
48	Röhren von Ton u. Zement	13	122	—	1	—	—	—	—	9	—
49	Rüben, Zucker-, Futterrüben	—	—	—	—	—	—	100	—	31	—
50	Rübensirup, Melasse	172	29	—	—	—	19	12	—	288	140
51	Salpetersäure, Salzsäure	—	1	—	—	—	—	—	—	—	—
52 a	Salz (Koch-, Speise-, Viehs.)	3	—	—	12 229	—	—	—	32 822	26	32
52 b	Bitter- und Glaubersalz	—	—	—	—	121	101	—	—	—	35
53	Schiefer u. Schieferwaren	1	2	—	—	—	—	—	—	1	71
54	Schwefelsäure	—	—	—	2 594	—	—	—	—	—	131
55 a	Soda, rohe, kalzinierte	—	1	1 708	—	1 107	—	—	—	22	4 815
55 b	Soda, kaustische	1	—	—	—	61	16	—	—	2	5
56	Weingeist, Branntwein, Essig	1	114	—	—	—	—	21	—	3 256	651
57	Stärke, Traubenzucker	713	17	50	—	—	—	244	—	6 970	489
58 a	Alabaster, Marmor, Serpent	—	—	—	—	—	—	—	—	640	54
58 b	Andere Steine, bearbeitet	—	1	—	1	—	—	—	—	—	150
59 a	Gebrannte Mauersteine	215	1	2 020	—	—	—	—	295	1 711	216
59 b	Bau-, Bruch- u. Werksteine	—	—	—	150	—	—	—	—	1	1 867
59 c	Pflastersteine aller Art	1 004	—	—	164	—	—	5 527	5 795	687	14 626
59 d	Polier-, Schleif-, Wetzsteine	792	3 123	373	1 607	170	—	241	20	1 025	679
60 a	Steinkohlen	—	—	123 050	—	680	—	2 192	—	5 092	623
60 b	Steinkohlenbriketts	—	—	—	—	—	—	—	—	—	1
60 c	Steinkohlenkoks	—	—	—	—	—	—	—	—	—	—
61	Tabak, roh, Tabakrippen	33	41	—	—	—	—	—	—	98	35
62	Teer, Pech, Harz	1 013	95	20	1	493	76	460	—	7 417	497
63	Tonwar., Porzellan, Steingut	8	8	—	—	—	—	—	—	47	172
64 a	Torf, Torfstreu, Torfkohlen	—	—	—	—	—	—	—	—	—	—
64 b	Holzkohlen	1	—	—	—	—	—	—	—	12	—
65	Wein	10	167	—	2	—	—	3	66	848	1 944
66	Wolle	913	1	—	—	—	—	—	—	158	10
67	Zink, Zinkbrocken	3 382	480	—	—	—	—	—	—	70	31
68 a	Zucker, roh	51	—	—	—	—	—	—	—	2	—
68 b	Verbrauchszucker	1 070	—	—	—	5	—	25	—	1 592	253
69	Stückgüter (Sammelgüter)	406	5 298	—	—	—	—	—	—	11	6
70 a	Umschließungen, gebraucht	374	72	39	49	7	60	944	12	838	162
70 b	Farben	273	160	737	1 021	1	1	12	—	229	811
70 c	Holzwaren und Möbel	241	91	—	2	—	—	491	25	1 565	545
70 d	Heu und Stroh	—	—	—	—	—	—	—	—	—	—
70 e	Sonstige Güter	1 520	1 367	—	3	223	65	1 721	1	6 744	7 501
Summe der Güter-Zufuhr		157 257	72 381	254 329	42 628	430 823	7566	272 875	88 523	484 312	409 826
Darunter Floßverkehr:											
Harte Stämme		—	—	—	—	—	—	—	—	—	12
Harte Brennholzscheite		—	—	—	—	—	—	—	—	—	—
Weiche Stämme		—	—	—	—	—	37	—	5 987	—	29 183
Weiche Brennholzscheite		—	—	—	—	—	—	—	—	—	26
Summe des Floßholzes		—	—	—	—	—	37	—	5 987	—	29 221
Vieh:											
72	Pferde, Esel, Mantiere	—	—	—	—	—	—	—	—	—	—
73	Rindvieh (auch Kälber)	—	—	—	—	—	—	—	—	—	—
74	Schafe (auch Lämmer)	—	—	—	—	—	—	—	—	—	—
75	Schweine (auch Ferkel)	—	—	—	—	—	—	—	—	—	—
76	Geflügel u. sonstig. Vieh	—	—	—	—	—	—	—	—	—	—

29 Crefeld		30 Verdingen		31 Rheinhausen		32 Duisburg		33 Homberg ¹⁾		34 Alsum mit Schwelgern		Nummer
Berg	Tal	Berg	Tal	Berg	Tal	Berg	Tal	Berg	Tal	Berg	Tal	
Zufuhr in Tonnen in den deutschen Rheinhäfen												
2 030	76	1 476	1			4 254	422					35
	35		2	26 704		2	10			80 151	365	36
208						4 346	32					37
140	6					610	3					38
	2					27	24					39
	5	4				91	22					40
	351					1 550	20 940					41 a
						9 461	2 700					41 b
87	950	3 111	1 040			2 718	8 640					41 c
59	330	106				1 043	5 592					41 d
373	14	101	1			1 724	216					42 a
						0						42 b
59	100	15	14			419	739					42 c
		4				11	0					42 d
4 694	917	2 173	112			19 414	3 363					304
562	200	1 707				1 857	1 644					43
381	1 569	976	310			2 329	4 995					44
160	10	37	24			47 420	2 067					45
	55		10			1 431	855					25
351	5	192				37 639	300					46 a
							1					46 b
2 876												47
5	1	8	17			157	193					48
						89						49
						33	67 793	5 789				50
	54	22										51
	29		1			2	964					52 a
11 448	28						6			378	12 416	52 b
	1 671		12			11	3 665					53
	505	24	20			98	605					54
202	566	127	81			144	577					55 a
613	38	881				3 992	101					55 b
	60		1			21	1					56
	5						256					57
336	111				1 052	601	513					58 a
	44					1 395	19 218					1 189
	4 609		78			17 367	15 396	2 770	1 602			1 689
39	12 267	1	1			301	30 063		23 108			808
5 015						8 637	3 022					59 c
												59 d
												5081
												60 a
												60 b
	103	17	9			1 489						60 c
57	16	14				2 464	1 283					61
	13		12			11 846	217					62
						26	73					63
												64 a
												64 b
22	278	101	79			553	1 115					65
	1					122	10					66
1	1					474						67
201		30 754	10			62						68 a
55	4	17	1			1 208	193					68 b
	3	1	49			499	1 103					69
21	135	72	71			354	169					50
7	95	204	457			98	354					70 a
5	25	3	6			848	260					70 b
							2					70 c
358	1 136	753	2 478		1 331	6 845	5 961					70 d
												70 e
153 385	85 229	125 562	25 759	1 063 255	155 399	4 136 960	1 693 116	23 475	56 033	1 524 428	209 382	
	10 675		2 953				48 304		122			
							183					
	10 675		2 953				48 487		122			
												72
												73
												74
												75
						375						76

¹⁾ Zeche Rheinpreußen und Essenberger Ufer.

Nummer	Güterverzeichnis	35 Walsum		36 Rheinberg		37 Wesel		Nummer	Gesamt-Zufuhr in den deutschen Rheinhäfen (Spalte 1—37)		
		Zufuhr in Tonnen							Berg	Tal	zusammen
		Berg	Tal	Berg	Tal	Berg	Tal				
1	Abfälle von Horn, Häuten	—	—	—	—	—	—	1	167	37	204
2	Baumwolle, rohe, u. Abfälle	—	—	—	—	789	5	2	24 158	1 132	25 291
3	Bier	—	—	—	—	—	169	3	2 249	9 466	11 716
4	Blei in Blöcken, Bleiwaren	—	—	—	—	379	6	4	34 766	21 758	56 524
5	Borke, Lohe, Gerbstoffe	—	—	—	—	1	—	5	39 694	970	40 665
6a	Braunkohlen, rohe	—	—	—	—	—	—	6a	10 053	135	10 188
6b	Braunkohlenbriketts	—	—	—	—	—	—	6b	625 865	2 201	628 066
7a	Zement	—	—	—	—	—	—	7a	117 337	155 669	273 006
7b	Steine, Platten von Zement	—	—	—	—	—	—	7b	1 118	1 781	2 899
8	Chemikalien und Drogen	—	—	—	—	219	156	8	89 877	27 133	117 010
9	Dach-, Stein- u. Teerpappe	—	—	—	—	—	—	9	642	23	665
10a	Tierischer Dünger	—	—	—	—	—	—	10a	22 929	2 694	25 623
10b	Thomasmehl	—	—	—	—	—	—	10b	42 871	2 073	44 944
10c	Chilesalpeter	—	—	—	—	—	—	7	82 481	282	82 763
10d	Kalisalze zum Düngen	—	—	—	—	—	—	2	412	453	865
10e	Phosphorsaurer Kalk	—	—	—	—	—	—	10e	179 863	—	179 863
10f	Andere künstl. Düngemittel	—	—	—	—	—	—	10f	9 713	1 170	10 883
11a	Roheisen aller Art	—	—	—	—	—	—	7	168 612	77 066	245 678
11b	Luppen von Schweiß Eisen	—	—	—	—	—	—	11b	6 580	31 650	38 230
11c	Eisen- und Stahlbruch	4 930	14 191	—	—	—	—	11c	63 681	148 971	212 652
12a	Eisen und Stahl in Stäben	—	—	—	—	—	31	12a	22 556	13 620	36 176
12b	Platten u. Bleche aus Eisen	—	—	—	—	—	—	12b	19 779	575	20 354
13	Eisenbahnschienen	—	—	—	—	—	4	13	13 313	2 264	15 577
14	Eisenbahnschwellen, eiserne	—	—	—	—	—	—	14	705	695	1 400
15	Eiserne Achsen u. Bandagen	—	—	—	—	—	—	15	16 797	256	17 053
16a	Eis. Dampfkessel u. Behälter	—	—	—	—	—	—	16a	917	1 267	2 184
16b	Maschinen u. Masch.-Teile	—	—	—	—	—	8	16b	14 884	1 882	16 766
17	Eiserne Röhren u. Säulen	—	—	—	—	—	6	17	30 037	1 049	31 086
18	Eisen- und Stahldraht	—	—	—	—	—	1	18	7 590	9 674	17 264
19a	Eisen- und Stahlwaren	—	—	—	—	356	27	19a	13 754	4 307	18 061
19b	Uedle Met. Waren daraus	—	—	—	—	—	—	19b	38 600	6 548	45 149
20	Eisenerz, außer Schwefelkies	512 153	11 906	—	—	—	—	20	5 430 433	277 725	5 708 158
21a	Erde, Kies, Sand, Mergel	—	—	—	—	85 727	322 736	21a	1 190 643	1 597 548	2 728 191
21b	Ton, Lehm usw.	—	—	—	—	2 802	—	21b	55 373	147 831	203 204
21c	Farberden, Graphit	—	—	—	—	—	43	21c	10 484	5 754	16 238
21d	Sonstige Erden, Traß	—	—	—	—	—	—	21d	7 086	14 281	21 368
22a1	Blei-, Kobalt-, Nickelerze	—	—	—	—	—	—	22a1	16 153	163	16 316
22a2	Zinkerze	—	—	—	—	—	—	22a2	76 373	2 275	78 648
22b	Kupfererze, Kupferstein	—	—	—	—	—	—	22b	220	—	220
22c	Manganerze, Braunstein	76 214	30 014	—	—	—	—	22c	152 964	105 268	258 232
22d	Schwefelkies	1 163	22 967	—	—	—	—	22d	434 478	264 772	699 250
22e	Andere Erze	—	—	—	—	—	—	22e	28 422	30	28 452
22f	Schlacken zur Verhüttung	13 117	—	—	—	—	—	22f	79 489	19 644	99 133
23	Farbhölz., Farbholzauszüge	—	—	—	—	—	—	23	5 634	291	5 925
24	Fische und Schaltiere	—	—	—	—	273	—	24	24 937	111	25 048
25	Flachs, Hanf, Hede, Werg	—	—	—	—	—	—	25	14 115	986	15 102
26	Fleisch, auch Speck	—	—	—	—	106	—	26	2 110	7 454	9 565
27	Garne und Twiste	—	—	—	—	—	188	27	4 558	2 492	7 050
28a	Weizen und Spelz	—	—	—	—	1 105	—	28a	1 339 541	19 160	1 358 702
28b	Roggen	—	—	—	—	149	—	28b	189 793	1 929	191 722
28c	Hafer	—	—	—	—	1 846	1 010	28c	308 779	12 420	316 199
28d	Gerste	—	—	—	—	10 453	657	28d	319 037	83 936	402 973
28e	Hirse, Buchw., Hülsenfrüchte	—	—	—	—	443	50	28e	41 097	1 231	42 328
28f	Mais (Kukuruz)	—	—	—	—	2 746	1	28f	144 705	13 473	158 179
28g	Malz	—	—	—	—	—	—	28g	1 422	3 883	5 305
28h	Lein- und Ölsamen	—	—	—	—	4 357	—	28h	325 473	2 374	327 847
28i	Andere Sämereien	—	—	—	—	53	17	28i	5 335	475	5 811
29	Glas und Glaswaren	—	—	—	—	—	5	29	1 068	312	1 381
30	Häute, Felle, Leder, Pelz	—	—	—	—	—	131	30	13 404	1 829	15 234
31a	Telegraphenstangen	—	—	—	—	—	—	31a	6 735	1 195	7 930
31b	Eisenbahnschwellen	—	—	—	—	—	415	31b	948	4 692	5 640
31c	Grubenholz	—	—	—	—	740	—	31c	34 153	64 696	98 849
31d	Rundholz zu Zellstoff	—	—	—	—	—	—	31d	169 793	—	169 793
31e1	unbearb. oder in	—	—	—	—	—	—	31e1	8 032	9 132	17 164
31e2	Querricht. bearb.	—	1 489	—	—	411	1 980	31e2	33 095	379 317	412 412
31f1	in Längsrichtung	—	—	—	—	—	—	31f1	1 014	419	1 433
31f2	beschlagen	—	—	—	—	—	—	31f2	1 951	47 633	49 584
31g1	in Längsrichtung	—	—	—	—	—	—	31g1	12 386	11 631	24 017
31g2	gesägt	—	350	—	—	4 035	1 806	31g2	138 491	238 280	376 771
31h	Korb- und Floßweiden	—	—	—	—	147	—	31h	656	165	821
31i	Brennholz, Reisig, Späne	—	—	—	—	2	—	31i	288	2 049	2 337
31k	Außereurop. (Erika, Zedern	—	—	—	—	—	—	31k	8 047	567	8 614
31l	Hölzer (Andere Hölzer	—	—	—	—	237	—	31l	175 715	995	176 710
32	Holzzeugmasse, Strohmasse	—	—	—	—	3	—	32	37 189	20 346	57 536
33	Hopfen	—	—	—	—	—	—	33	31	239	270
34	Jute	—	—	—	—	—	—	34	18 827	107	18 934

Nummer	Güterverzeichnis	35 Walsum		36 Rheinberg		37 Wesel		Nummer	Gesamt-Zufuhr in den deutschen Rheinhäfen (Spalte 1—37)		
		Zufuhr in Tonnen							Berg	Tal	zusammen
		Berg	Tal	Berg	Tal	Berg	Tal				
35	Kaffee, Kakao, Tee	—	—	—	—	1 101	84	35	59 382	2 923	62 305
36	Kalk, gebrannter	—	3 080	40 670	1 111	—	—	36	150 902	216 848	367 750
37	Kartoffeln	—	—	—	—	19	—	37	14 487	719	15 206
38	Knochen	—	—	—	—	—	—	38	5 646	75	5 721
39	Knochenkohle	—	—	—	—	—	—	39	172	26	198
40	Lumpen	—	—	—	—	2	—	40	4 547	721	5 268
41 a	Weizenmehl	—	—	—	—	45	315	41 a	119 130	43 674	162 804
41 b	Roggenmehl	—	—	—	—	—	154	41 b	47 619	9 348	56 968
41 c	Kleie	—	—	—	—	723	78	41 c	19 685	16 072	35 758
41 d	Andere Müllereierzeugnisse	—	804	—	—	15	103	41 d	13 427	12 615	26 042
42 a	Obst und Beeren	—	—	—	—	109	44	42 a	12 613	5 522	18 135
42 b	Weintrauben	—	—	—	—	2	—	42 b	88	2	90
42 c	Küchengewächse, Gemüse	—	—	—	—	1	30	42 c	6 953	6 738	13 691
42 d	Pflanzen	—	—	—	—	—	—	42 d	414	102	517
43	Öle, Fette, Tran und Talg	—	—	—	—	3 229	2 476	43	133 889	21 894	155 783
44	Ölkuchen, Ölkuchenmehl .	—	—	—	—	175	—	44	32 165	4 289	36 454
45	Papier und Pappe	—	—	—	—	339	627	45	40 192	42 921	83 113
46 a	Erdöl u. andere Mineralöle	—	—	—	—	448	224	46 a	356 203	10 721	366 924
46 b	Steinkohlenteeröle, Naphtal.	—	—	—	—	—	2	46 b	27 250	1 122	28 372
47	Reis, Reismehl, Reiskleie .	—	—	—	—	622	14	47	78 132	752	78 884
48	Röhren von Ton u. Zement	—	—	—	—	—	—	48	39	128	167
49	Rüben, Zucker-, Futterrüben	—	—	—	—	—	—	49	10 072	15 630	25 703
50	Rübensirup, Melasse	—	—	—	—	37	10	50	3 179	919	4 098
51	Salpetersäure, Salzsäure . .	—	—	—	—	—	—	51	91	3	94
52 a	Salz (Koch-, Speise-, Viehs.)	—	—	46 638	—	—	1	52 a	2 834	435 854	438 688
52 b	Bitter- und Glaubersalz . . .	—	—	—	—	—	—	52 b	909	4 412	5 321
53	Schiefer u. Schieferwaren	—	—	—	—	—	1	53	100	1 203	1 303
54	Schwefelsäure	—	—	—	—	—	—	54	14 415	15 454	29 869
55 a	Soda, rohe, kalzinierte	—	—	—	—	—	2	55 a	6 678	14 210	20 889
55 b	Soda, kaustische	—	—	—	—	—	—	55 b	1 938	1 561	3 499
56	Weingeist, Branntwein, Essig	—	—	—	—	2	67	56	6 905	3 522	10 427
57	Stärke, Traubenzucker	—	—	—	—	382	12	57	50 188	892	51 081
58 a	Alabaster, Marmor, Serpent.	—	—	—	—	—	—	58 a	706	247	954
58 b	Andere Steine, bearbeitet . . .	—	—	—	—	—	—	58 b	789	703	1 492
59 a	Gebrannte Mauersteine	—	—	—	—	—	—	59 a	25 491	96 441	121 932
59 b	Bau-, Bruch- u. Werksteine	—	—	—	—	—	—	59 b	28 650	36 723	65 373
59 c	Pflastersteine aller Art	—	—	—	—	—	160	59 c	108 588	55 882	164 470
59 d	Polier-, Schleif-, Wetzsteine	—	—	—	—	875	125	59 d	13 658	72 058	85 716
60 a	Steinkohlen	—	—	—	—	—	2 461	60 a	6 693 708	13 024	6 706 732
60 b	Steinkohlenbriketts	—	—	—	—	—	—	60 b	34 017	2 138	36 155
60 c	Steinkohlenkoks	—	—	—	—	—	—	60 c	559 440	1	559 441
61	Tabak, roh, Tabakrippen	—	—	—	—	38	148	61	24 898	3 440	28 338
62	Teer, Pech, Harz	—	—	—	—	76	—	62	88 612	4 756	93 368
63	Tonwar., Porzellan, Steingut	—	—	—	—	1	31	63	1 036	973	2 009
64 a	Torf, Torfstreu, Torfkohlen	—	—	—	—	—	—	64 a	11 175	—	11 175
64 b	Holzkohlen	—	—	—	—	—	—	64 b	42	366	408
65	Wein	—	—	—	—	2	273	65	12 970	14 546	27 516
66	Wolle	—	—	—	—	—	—	66	18 909	117	19 026
67	Zink, Zinkbrocken	—	—	—	—	—	9	67	13 858	605	14 463
68 a	Zucker, roh	—	—	—	—	—	—	68 a	104 784	13	104 797
68 b	Verbrauchszucker	—	—	—	—	337	571	68 b	45 089	1 297	46 387
69	Stückgüter (Sammelgüter)	—	—	—	—	11	—	69	3 987	7 312	11 299
70 a	Umschließungen, gebraucht.	—	—	—	—	7	1	70 a	12 002	1 844	13 846
70 b	Farben	—	—	—	—	33	1 272	70 b	14 978	7 664	22 643
70 c	Holzwaren und Möbel	—	—	—	—	2	31	70 c	18 314	1 877	20 191
70 d	Heu und Stroh	—	—	—	—	—	—	70 d	2	140	142
70 e	Sonstige Güter	—	—	—	—	116	318	70 e	126 200	37 500	163 700
Summe der Güter-Zufuhr		607 577	84 801	40 670	47 749	126 138	339 132		21 689 656	5 146 471	26 836 127
Darunter Floßverkehr:											
	Harte Stämme	—	—	—	—	—	—		—	6 639	6 639
	Harte Schnittware	—	—	—	—	—	—		—	—	—
	Harte Brennholzscheite	—	—	—	—	—	—		—	—	—
	Weiche Stämme	—	1 389	—	—	5	1 797		6 636	393 603	400 239
	Weiche Schnittware	—	—	—	—	—	—		—	321	321
	Weiche Brennholzscheite	—	—	—	—	—	—		—	—	—
Summe des Floßholzes		—	1 389	—	—	5	1 797		6 636	400 563	407 199
Vieh:											
72	Pferde, Esel, Maultiere	—	—	—	—	—	—	72	—	—	—
73	Rindvieh (auch Kälber)	—	—	—	—	—	—	73	—	92	92
74	Schafe (auch Lämmer)	—	—	—	—	—	—	74	—	—	—
75	Schweine (auch Ferkel)	—	—	—	—	—	—	75	275	—	275
76	Geflügel u. sonstig. Vieh	—	—	—	—	—	—	76	375	—	375

Zollstelle	Güterverzeichnis	Zufuhr in Tonnas in den niederländischen Häfen (Rhein-See-Verkehr)										Gesamt-Zufuhr
		Belgien	Niederlande	Deutschland	Österreich	Ungarn	Polen	Russland	Skandinavien	Andere	sonstige	
1
2
3
4
5
6
7
8
9
10
11
12
13
14
15
16
17
18
19
20
21
22
23
24
25
26
27
28
29
30
31
32
33
34

III^b.
Übersicht

der
Zufuhr in Schiffen und Flößen
in den niederländischen, belgischen und überseeischen Häfen
von dem deutschen Rhein her
im Jahr 1914

nach den Aufzeichnungen der Königlich Preußischen Zollstelle in Emmerich und der
Königlich Niederländischen Zollstelle in Lobith.

Die Königlich Preussische Zollstelle in Emmerich schreibt den Verkehr in den einzelnen niederländischen und belgischen Häfen (B. Spalte 3—18) nicht an; es ist deshalb in A, Spalte 19 nur die Gesamtzufuhr in diesen Häfen angegeben.

Nummer	Güterverzeichnis	Gesamt-Zufuhr in den niederländischen u. belgischen Häfen (B. Sp. 3-18) 19	Zufuhr in Tonnen in den überseeischen Häfen (Rhein-See-Verkehr)									Gesamt-Zufuhr von dem deutschen Rhein her (Sp. 19 u. 20) 30	
			Deutsche Häfen						Englische Häfen	Russische und andere Häfen	Zusammen (Sp. 26-28) 29		
			Bremen	Hamburg	Stettin	Danzig	Königsberg	Andere deutsche Häfen					Zusammen (Sp. 20-25) 26
1	2	19	20	21	22	23	24	25	26	27	28	29	30
1	Abfälle von Horn, Häuten	584	—	—	—	—	—	—	—	10	—	10	594
2	Baumwolle, rohe, u. Abfälle	5 638	6	11	12	10	2	43	84	—	81	165	5 803
3	Bier	10 730	—	157	—	—	—	6	163	5	—	168	10 898
4	Blei in Blöcken, Bleiwaren	5 764	63	312	22	143	137	137	814	741	588	2 143	7 907
5	Borke, Lohe, Gerbstoffe . .	3 596	3	6	—	1	—	1	11	—	—	11	3 607
6a	Braunkohlen, rohe	—	—	—	—	—	—	—	—	—	—	—	—
6b	Braunkohlenbriketts	34 627	—	—	—	—	—	135	135	—	—	135	34 762
7a	Zement	233 771	—	1	1	—	—	—	2	—	1	3	233 774
7b	Steine, Platten von Zement	1 793	—	704	—	752	855	517	2 828	643	105	3 576	5 369
8	Chemikalien und Drogen . .	155 073	409	2287	279	59	61	187	3 282	2493	1075	6 850	161 923
9	Dach-, Stein- u. Teerpappe	381	—	2	—	1	—	—	3	63	4	70	451
10a	Tierischer Dünger	8 390	—	3	—	—	3	1	7	14	—	21	8 411
10b	Thomasmehl	145 899	—	400	—	—	250	1 590	2 240	—	—	2 240	148 139
10c	Chilesalpeter	730	—	54	1	32	—	—	87	35	—	122	852
10d	Kalisalze zum Düngen	108 652	—	—	—	—	—	—	—	—	—	—	108 652
10e	Phosphorsaurer Kalk	6 003	—	160	—	—	—	—	160	—	10	170	6 173
10f	Andere künstl. Düngemittel	64 700	—	—	—	—	1	—	1	—	—	1	64 701
11a	Roheisen aller Art	107 027	1	1024	3	13	157	549	1 747	301	1253	3 301	110 328
11b	Luppen von Schweiß Eisen . .	134 069	—	—	—	—	—	2	2	39	66	107	134 176
11c	Eisen- und Stahlbruch	3 704	—	4	—	1	—	12	17	—	4	21	3 725
12a	Eisen und Stahl in Stäben	350 784	—	4483	122	438	1112	1 643	7 812	5013	5870	18 695	369 479
12b	Platten u. Bleche aus Eisen	206 203	—	273	27	204	999	696	2 199	2812	6783	11 794	217 997
13	Eisenbahnschienen	217 079	—	1489	73	139	594	291	2 586	640	792	4 018	221 097
14	Eisenbahnschwellen, eiserne	48 674	—	123	10	—	—	—	133	1	1	134	48 808
15	Eiserne Achsen u. Bandagen	20 419	—	—	1	20	305	29	355	1477	240	2 072	22 491
16a	Eis. Dampfkessel u. Behälter	2 168	—	—	157	82	19	47	305	24	173	502	2 670
16b	Maschinen u. Masch.-Teile	13 157	—	7	4	334	1014	22	1 381	212	573	2 166	15 323
17	Eiserne Röhren u. Säulen . . .	46 777	20	738	105	809	730	1 401	3 803	1309	2568	7 680	54 457
18	Eisen- und Stahl Draht	67 936	126	1166	223	187	405	150	2 257	5082	657	7 996	75 932
19a	Eisen- und Stahlwaren	40 741	29	280	790	1540	1939	255	4 833	2327	1349	8 509	49 250
19b	Uedle Met., Waren daraus	8 396	3	397	35	22	30	497	984	481	408	1 883	10 279
20	Eisenerz, außer Schwefelkies	2 177	—	18	8	—	—	—	26	—	5	31	2 208
21a	Erde, Kies, Sand, Mergel . . .	321 527	—	—	—	1	—	28 260	28 261	177	80	28 518	350 045
21b	Ton, Lehm usw.	76 110	1	12	1	2	46	388	450	95	336	881	76 991
21c	Farberden, Graphit	7 519	100	368	74	37	15	128	722	221	227	1 170	8 689
21d	Sonstige Erden, Traß	41 385	1	—	—	1	342	719	1 063	196	197	1 456	42 841
22a1	Blei-, Kobalt-, Nickelerze . . .	1 287	—	—	—	—	—	—	—	—	—	—	1 287
22a2	Zinkerze	3 610	—	—	—	—	—	—	—	—	—	—	3 610
22b	Kupfererze, Kupferstein	1 143	—	—	—	—	—	—	—	6	—	6	1 149
22c	Manganerze, Braunstein	92	—	—	—	—	—	—	—	56	—	56	148
22d	Schwefelkies	4 782	—	—	—	—	—	—	—	—	—	—	4 782
22e	Andere Erze	528	—	—	—	—	—	—	—	—	—	—	528
22f	Schlacken zur Verhüttung	3 215	—	1	—	—	—	—	1	12	—	13	3 228
23	Farbhölz., Farbhölzanzüge	72	—	—	—	—	—	—	—	—	—	—	72
24	Fische und Schalthiere	85	—	3	—	—	—	—	3	—	—	3	88
25	Flachs, Hanf, Hede, Werg	117	—	27	3	1	3	3	37	18	—	55	172
26	Fleisch, auch Speck	10 821	—	1	—	—	—	—	1	2	—	2	10 823
27	Garne und Twiste	4 561	25	268	207	84	281	2 508	3 373	110	351	3 834	8 395
28a	Weizen und Spelz	15	—	—	—	—	—	—	—	—	—	—	15
28b	Roggen	980	—	—	—	—	—	—	—	—	—	—	980
28c	Hafer	129	6	—	—	—	—	203	209	—	—	209	338
28d	Gerste	1 243	1	1	2	1	—	214	219	—	—	219	1 462
28e	Hirse, Buchw., Hülsenfrüchte	266	—	34	—	—	6	—	40	1	—	41	307
28f	Mais (Kukuruz)	816	—	—	—	—	—	—	—	—	—	—	816
28g	Malz	3 943	—	—	—	—	—	5	5	—	—	5	3 948
28h	Lein- und Ölsamen	336	—	6	—	—	—	6	12	—	—	12	348
28i	Andere Sämereien	421	6	12	1	—	1	3	23	—	1	24	445
29	Glas und Glaswaren	20 988	5	88	16	7	140	10	266	1090	96	1 452	22 440
30	Häute, Felle, Leder, Pelz	6 953	—	565	4	2	6	117	694	54	78	826	7 779
31a	Telegraphenstangen	3 060	—	—	—	—	—	—	—	—	—	—	3 060
31b	Eisenbahnschwellen	10 468	—	—	—	—	—	—	—	—	—	—	10 468
31c	Grubenholz	88	—	—	—	—	—	—	—	—	—	—	88
31d	Rundholz zu Zellstoff	94	—	—	—	—	—	—	—	—	—	—	94
31e1	Europäisches Holz (unbearb. oder in/hart	9 854	—	—	—	—	—	1	1	—	12	13	9 867
31e2	Querricht.bearb. (weich	27 728	1	5	—	—	—	5	11	11	—	22	27 750
31f1	Nutzholz in Längsrichtung (hart	—	—	—	—	—	—	—	—	—	—	—	—
31f2	beschlagen . . . (weich	1 034	—	—	—	—	—	—	—	—	—	—	1 034
31g1	in Längsrichtung (hart	1 683	—	—	—	—	—	—	—	—	—	—	1 683
31g2	gesägt (weich	7 946	—	1	—	—	—	—	1	8	1	10	7 956
31h	Korb- und Floßweiden	1	—	—	—	—	—	—	—	—	—	—	1
31i	Brennholz, Reisig, Späne	24	—	—	—	—	—	—	—	3	—	3	27
31k	Außereurop., Erika, Zedern	5	2	—	—	—	—	—	2	1	—	3	8
31l	Hölzer (Andere Hölzer	642	—	1	—	—	—	1	2	—	—	2	644
32	Holzzeugmasse, Strohmasse	35 128	—	—	—	—	—	4	4	125	—	129	35 257
33	Hopfen	220	—	9	—	—	—	—	9	—	—	9	229
34	Jute	152	1	—	—	—	—	—	1	—	—	1	153

Nummer	Güterverzeichnis	Gesamt-Zufuhr in den niederländischen u. belgischen Häfen (B. Sp. 3-18)	Zufuhr in Tonnen in den überseeischen Häfen (Rhein-See-Verkehr)										Gesamt-Zufuhr von dem deutschen Rhein her (Sp. 19 u. 29)
			Deutsche Häfen							Englische Häfen	Russische und andere Häfen	Zusammen (Sp. 26-28)	
			Bremen	Hamburg	Stettin	Danzig	Königsberg	Andere deutsche Häfen	Zusammen (Sp. 20-25)				
1	2	19	20	21	22	23	24	25	26	27	28	29	30
35	Kaffee, Kakao, Tee	1 152	13	185	7	13	29	103	350	29	15	394	1 546
36	Kalk, gebrannter	4 063	—	8	2	2	—	2	14	19	181	214	4 277
37	Kartoffeln	939	—	1	—	—	—	—	1	—	—	1	940
38	Knochen	356	—	79	47	5	—	5	136	18	—	154	510
39	Knochenkohle	72	—	1	3	—	—	1	5	9	—	14	86
40	Lumpen	15 181	—	5	14	—	—	6	25	34	135	194	15 375
41 a	Weizenmehl	12 343	10	1 461	10	—	10	25	1 516	—	1 257	2 773	15 116
41 b	Roggenmehl	73	—	—	—	—	—	—	—	—	—	—	73
41 c	Kleie	1 606	—	—	—	—	—	—	—	—	—	—	1 606
41 d	Andere Müllereierzeugnisse	5 557	49	41	191	25	37	381	724	483	—	1 207	6 764
42 a	Obst und Beeren	962	—	14	—	1	1	11	27	5	—	32	994
42 b	Weintrauben	—	—	—	—	—	—	—	—	—	—	—	—
42 c	Küchengewächse, Gemüse	451	1	67	29	24	7	29	157	11	—	168	619
42 d	Pflanzen	71	—	—	—	—	—	—	—	—	—	—	71
43	Öle, Fette, Tran und Talg	24 303	446	1 023	1 110	365	420	883	4 247	29	36	4 312	28 615
44	Ölkuchen, Ölkuchenmehl .	19 970	2	177	21	1 195	—	214	1 609	150	2 930	4 689	24 659
45	Papier und Pappe	53 631	291	5 585	146	149	231	2 366	8 768	4 806	550	14 124	67 755
46 a	Erdöl u. andere Mineralöle	3 394	8	153	62	8	5	26	262	3	49	314	3 708
46 b	Steinkohlenteeröle, Naphtal	28 464	1	31	2	—	1	—	35	—	66	101	28 565
47	Reis, Reismehl, Reiskleie .	90	—	—	—	—	—	—	—	—	—	—	90
48	Röhren von Ton u. Zement	848	—	—	—	—	—	—	—	—	1	1	849
49	Rüben, Zucker-, Futterrüben	167	—	—	—	—	—	—	—	—	—	—	167
50	Rübensirup, Melasse	53	1	152	8	39	4	3	207	—	—	207	260
51	Salpetersäure, Salzsäure . .	30	—	—	—	—	—	41	41	—	—	41	71
52 a	Salz (Koch-, Speise-, Viehs.)	96 067	—	3	2	—	—	2	7	—	—	7	96 074
52 b	Bitter- und Glaubersalz . .	6 480	—	1	—	—	—	—	1	1	629	631	7 111
53	Schiefer u. Schieferwaren	1 210	3	—	—	1	1	—	5	9	33	47	1 257
54	Schwefelsäure	4 952	—	—	—	—	—	—	—	13	—	13	4 965
55 a	Soda, rohe, kalzinierte . . .	24 910	95	556	512	230	52	654	2 099	—	7	2 106	27 016
55 b	Soda, kaustische	695	3	3 466	65	—	—	66	3 600	—	67	3 667	4 362
56	Weingeist, Branntwein, Essig	888	36	136	61	8	29	101	371	17	—	388	1 276
57	Stärke, Traubenzucker	662	—	2	30	—	23	—	55	—	—	55	717
58 a	Alabaster, Marmor, Serpent.	60	—	—	—	—	—	1	1	98	—	99	159
58 b	Andere Steine, bearbeitet . .	1 630	—	—	—	—	—	—	—	12	6	18	1 648
59 a	Gebrannte Mauersteine	45 203	—	329	5	192	433	386	1 345	—	1 770	3 115	48 318
59 b	Bau-, Bruch- u. Werksteine	211 977	—	1	—	9	179	417	606	125	117	848	212 825
59 c	Pflastersteine aller Art . . .	251 041	—	2 665	—	1	73	234	2 973	61	45	3 079	254 120
59 d	Polier-, Schleif-, Wetzsteine	62 271	1	27	4	4	11	11	58	367	302	727	62 998
60 a	Steinkohlen	8 832 233	—	3 702	—	—	—	—	3 702	5	460	4 167	8 836 400
60 b	Steinkohlenbriketts	231 506	—	3	—	—	—	4	7	—	240	247	231 753
60 c	Steinkohlenkoks	158 260	—	—	—	—	300	1 100	1 400	10	2 980	4 390	162 650
61	Tabak, roh, Tabakrippen . . .	3 383	9	33	—	135	—	41	218	—	—	218	3 601
62	Teer, Pech, Harz	70 971	1	15	2	5	5	22	50	3	19	72	71 043
63	Tonwar., Porzellan, Steingut	27 336	1	39	9	14	166	4	233	331	45	609	27 945
64 a	Torf, Torfstreu, Torfkohlen	2	—	—	—	—	—	—	—	—	—	—	2
64 b	Holzkohlen	193	—	—	—	—	—	—	—	554	6	560	753
65	Wein	13 824	303	1 415	323	322	351	534	3 248	58	91	3 397	17 221
66	Wolle	1 947	—	3	—	—	—	—	3	1	1	5	1 952
67	Zink, Zinkbrocken	8 897	5	22	—	2	—	8	37	35	214	286	9 183
68 a	Zucker, roh	5	—	—	—	—	—	—	—	—	—	—	5
68 b	Verbrauchszucker	942	5	53	—	1	2	26	87	450	1	538	1 480
69	Stückgüter (Sammelgüter)	639	—	7	1	4	—	8	20	13	—	33	672
70 a	Umschließungen, gebraucht .	6 586	—	27	28	4	3	7	69	12	—	81	6 667
70 b	Farben	77 210	1507	3 607	540	157	109	577	6 497	2 984	1 104	10 585	87 795
70 c	Holzwaren und Möbel	5 682	—	23	2	8	8	14	55	233	108	396	6 078
70 d	Heu und Stroh	3	—	1	—	—	—	—	1	—	—	1	4
70 e	Sonstige Güter	68 819	1080	2 431	2986	1476	1 547	4 848	14 368	3 276	280	17 924	86 743
Summe der Güter-Zufuhr		13 056 973	4694	43 051	8403	9322	13 490	53 948	132 908	40 179	37 730	210 817	13 267 790
Darunter Floßverkehr:													
	Harte Stämme	89	—	—	—	—	—	—	—	—	—	—	89
	Harte Schnittware	—	—	—	—	—	—	—	—	—	—	—	—
	Harte Brennholzscheite	—	—	—	—	—	—	—	—	—	—	—	—
	Weiche Stämme	22 893	—	—	—	—	—	—	—	—	—	—	22 893
	Weiche Schnittware	404	—	—	—	—	—	—	—	—	—	—	404
	Weiche Brennholzscheite	—	—	—	—	—	—	—	—	—	—	—	—
Summe des Floßholzes		23 386	—	—	—	—	—	—	—	—	—	—	23 386
Vieh:													
72	Pferde, Esel, Maultiere	—	—	—	—	—	—	—	—	—	—	—	—
73	Rindvieh (auch Kälber)	—	—	—	—	—	—	—	—	—	—	—	—
74	Schafe (auch Lämmer)	—	—	—	—	—	—	—	—	—	—	—	—
75	Schweine (auch Ferkel)	—	—	—	—	—	—	—	—	—	—	—	—
76	Geflügel u. sonstig. Vieh	—	—	—	—	—	—	—	—	—	—	—	—

Nummer	Güterverzeichnis	Zufuhr in Tonnen in den niederländischen und belgischen														
		Niederländische Häfen														
		Nijm- wegen	Tiel	Zalt- bommel	Gorin- chem	Dord- recht	Arn- heim	Wage- ningen	Wijk bij Duurstede	Culem- borg	Vianen	Vrees- wijk	Rotter- dam	Amster- dam	Andere nieder- ländische Häfen	Zusammen (Spalte 3-16)
3	4	5	6	7	8	9	10	11	12	13	14	15	16	17		
1	Abfälle von Horn, Häuten	—	—	—	—	—	—	—	—	—	—	548	2	—	550c	
2	Baumwolle, rohe, u. Abfälle	—	—	—	—	—	—	—	—	—	—	2 339	219	—	2 558	
3	Bier	10	—	—	—	—	—	477c	—	—	—	8 787c	278c	—	9 539c	
4	Blei in Blöcken, Bleiwaren	3	—	—	—	—	—	11c	—	—	—	1 411	1 155	—	2 580c	
5	Borke, Lohe, Gerbstoffe	—	—	—	—	—	—	—	—	—	—	2 324	139	—	2 463	
6a	Braunkohlen, rohe	—	—	—	—	—	—	—	—	—	—	—	—	—	—	
6b	Braunkohlenbriketts	—	—	—	325	—	—	—	—	—	—	50	1 890c	20 247c	22 513	
7a	Zement	400	—	—	—	205	128	—	—	—	—	99 765c	71 221	5 805	177 024c	
7b	Steine, Platten von Zement	—	—	—	—	81	15	—	—	—	—	448	112	433c	1 089c	
8	Chemikalien und Drogen	61	—	—	—	—	—	83	—	—	—	86 520	20 559c	130c	107 354	
9	Dach-, Stein- u. Teerpappe	—	—	—	—	—	—	0c	—	—	—	60c	29	—	90	
10a	Tierischer Dünger	—	—	—	—	—	—	—	—	—	—	6 358c	92	200	6 650c	
10b	Thomasmehl	—	—	—	—	4070	888	—	—	—	—	109 330	2 532c	20 094	136 914c	
10c	Chilesalpeter	—	—	—	—	—	—	—	—	—	—	687c	33c	—	721	
10d	Kalisalze zum Düngen	—	—	—	—	6657	—	—	—	—	—	104 847	491c	11 392	123 387c	
10e	Phosphorsaurer Kalk	—	—	—	—	—	—	—	—	—	—	1 749c	5c	3 988c	5 743c	
10f	Andere künstl. Düngemittel	—	—	—	—	—	—	—	—	—	—	30 897c	6 786c	700	38 384	
11a	Roheisen aller Art	4	—	—	—	275	—	—	—	—	—	59 790c	10 804c	15 706c	86 580c	
11b	Luppen von Schweißisen	—	—	—	—	28	—	—	—	—	—	34 149	4 972c	25 612c	64 762	
11c	Eisen- und Stahlbruch	—	—	—	—	—	—	—	—	—	—	723	45c	—	768c	
12a	Eisen und Stahl in Stäben	122c	—	409	2464c	9790	180	—	—	—	—	173 161	53 724	35 851	275 702	
12b	Platten u. Bleche aus Eisen	198c	—	738c	116	6472	409	—	—	—	—	116 902	14 888	25 050c	164 774c	
13	Eisenbahnschienen	61c	—	—	—	2	1	—	—	—	—	69 879	30 587c	11 587	112 118	
14	Eisenbahnschwellen, eiserne	—	—	—	—	94	—	—	—	—	—	26 961	7 771c	764	35 590c	
15	Eiserne Achsen u. Bandagen	—	—	—	—	16	—	—	—	—	—	5 125	7 875	—	13 016	
16a	Eis. Dampfkessel u. Behälter	10	—	—	—	388c	112c	—	—	—	—	2 196c	375c	84c	3 167c	
16b	Maschinen u. Masch.-Teile	28	—	—	—	33	4c	—	—	—	—	5 675c	3 220	15c	8 976c	
17	Eiserne Röhren u. Säulen	33	—	—	—	184c	130c	—	—	—	—	21 015c	16 273c	2 117	39 754	
18	Eisen- und Stahldraht	16	—	—	—	—	5c	—	—	—	—	29 481c	7 673c	5 424c	42 601	
19a	Eisen- und Stahlwaren	89c	—	—	—	391c	193	—	—	—	—	14 701c	10 208	205c	25 789	
19b	Unedle Met., Waren daraus	49c	—	—	—	2058	45	—	—	—	—	5 369	2 279	—	9 800c	
20	Eisenerz, außer Schwefelkies	—	—	—	—	—	—	—	—	—	—	5 885	1 088	—	6 973	
21a	Erde, Kies, Sand, Mergel	10 071	—	—	290	—	2c	—	320	—	—	58 950c	32 070	213 077	314 651	
21b	Ton, Lehm usw.	613c	—	—	—	—	—	—	—	500	—	23 979	3 877c	16 512c	45 482	
21c	Farberden, Graphit	1	—	—	—	—	—	—	—	—	—	2 415c	2 385c	—	4 802	
21d	Sonstige Erden, Traß	0c	—	—	—	671	21c	—	—	412	—	3 727	1 437c	17 516	23 905c	
22a1	Blei-, Kobalt-, Nickelerze	0c	—	—	—	—	—	—	—	—	—	37c	—	—	38	
22a2	Zinkerze	—	—	—	—	—	—	—	—	—	—	2 814c	600	310	3 724c	
22b	Kupfererze, Kupferstein	—	—	—	—	—	—	—	—	—	—	27c	824c	—	852	
22c	Manganerze, Braunstein	—	—	—	—	—	—	—	—	—	—	76c	48c	—	125	
22d	Schwefelkies	—	—	—	—	—	—	—	—	—	—	—	—	—	—	
22e	Andere Erze	—	—	—	—	—	—	—	—	—	—	864	—	—	864	
22f	Schlacken zur Verhüttung	—	—	—	—	—	—	—	—	—	—	88c	141c	—	230	
23	Farbhölz., Farbholzauszüge	0c	—	—	—	—	—	—	—	—	—	145c	29	—	175	
24	Fische und Schalthiere	—	—	—	—	—	—	—	—	—	—	95	5c	7c	108	
25	Flachs, Hanf, Hede, Werg	—	—	—	—	—	—	—	—	—	—	51c	5c	—	57	
26	Fleisch, auch Speck	1	—	—	—	—	—	—	—	—	—	26	98	—	125	
27	Garne und Twiste	80c	—	—	—	—	—	—	—	—	—	4 014c	797c	—	4 924c	
28a	Weizen und Spelz	—	—	—	—	—	—	32	—	—	—	14c	—	—	14c	
28b	Roggen	—	—	—	—	—	—	—	—	—	—	465c	—	—	465c	
28c	Hafer	—	—	—	—	—	—	—	—	—	—	60	—	—	60	
28d	Gerste	—	—	—	—	—	—	—	—	—	—	418c	5c	—	424	
28e	Hirse, Buchw., Hülsenfrüchte	—	—	—	—	—	—	—	—	—	—	506c	60c	—	567	
28f	Mais (Kukuruz)	—	—	—	—	—	—	—	—	—	—	597c	—	—	597c	
28g	Malz	—	—	—	—	—	—	—	—	—	—	1 658	521c	—	2 179c	
28h	Lein- und Ölsamen	—	—	—	—	—	—	—	—	—	—	274	10	101	385	
28i	Andere Sämereien	0c	—	—	—	—	106c	—	—	—	—	250	15	1c	373c	
29	Glas und Glaswaren	6	—	—	—	16c	8c	—	—	—	—	11 254	2 457c	—	13 742c	
30	Häute, Felle, Leder, Pelz	138	—	—	—	—	41c	—	—	—	—	5 368	548	—	6 095c	
31a	Telegraphenstangen	—	—	—	—	—	—	—	—	—	—	255c	1 072c	—	1 328	
31b	Eisenbahnschwellen	—	—	—	—	6224c	—	—	—	—	—	806	—	274c	7 305	
31c	Grubenholz	—	—	—	—	—	—	—	—	—	—	—	—	—	—	
31d	Rundholz zu Zellstoff	—	—	—	—	—	—	—	—	—	—	—	68	—	68	
31e1	Europäisches Nutzholz unbearb. oder in	—	—	—	—	323c	—	—	161	—	1 791	1 535c	210c	8 041c	12 063	
31e2	Querricht. bearb. weich	—	—	—	—	3633	1213	—	—	—	11 292c	3 757	340c	5 758c	25 994c	
31f1	in Längsrichtung hart	—	—	—	—	—	—	—	—	—	—	—	—	—	—	
31f2	beschlagen weich	—	—	—	—	—	—	—	—	—	—	—	—	—	—	
31g1	in Längsrichtung hart	1c	—	—	—	—	0c	—	—	—	—	2 317c	820c	1 372c	4 512c	
31g2	gesägt weich	103c	35	30	77	407	6	—	—	—	76c	1 323	606c	438c	3 103	
31h	Korb- und Floßweiden	—	—	—	—	—	—	—	—	—	—	1c	1c	—	3	
31i	Brennholz, Reisig, Späne	—	—	—	—	—	—	—	—	—	—	49	—	—	49	
31k	Außereurop., Erika, Zedern	—	—	—	—	—	—	—	—	—	—	11c	1	—	12c	
31l	Hölzer, Andere Hölzer	—	—	—	—	—	—	—	—	—	—	197	1c	—	198c	
32	Holzzeugmasse, Strohmasse	678	—	—	—	—	—	—	—	—	—	22 704c	1 181	1 929	26 492c	
33	Hopfen	30	—	—	—	—	—	—	—	—	—	197	7	—	234	
34	Jute	—	—	—	—	—	—	—	—	—	—	7	4c	—	11c	

Häfen		Zufuhr in Tonnen in den überseeischen Häfen (Rhein-See-Verkehr)											Gesamt-Zufuhr		Nummer
Belgische Häfen	Zusammen (Spalte 17 u. 18)	Deutsche Häfen								Englische Häfen	Russische und andere Häfen	Zusammen (Spalte 26-28)	von dem deutschen Rhein her (Spalte 19 u. 29)		
		Bremen	Hamburg	Stettin	Danzig	Königsberg	Andere deutsche Häfen	Zusammen (Spalte 20-25)							
		18	19	20	21	22	23	24	25					26	
	309	859s	—	3s	—	—	—	—	3s	—	1	4s	864	1	
	3 355s	5 913s	4s	40	9	15s	4	22	95	—	113	208	6 121s	2	
	642	10 195s	—	170	—	—	—	6	176	4s	—	180s	10 376	3	
	3 102	5 682s	129	374	23	140s	150	47s	864	710s	398	1 972s	7 655	4	
	603s	3 066s	5	8	—	1	—	—	14	4	2s	20s	3 087	5	
	—	—	—	—	—	—	—	—	—	—	—	—	—	6a	
	11 128s	33 641s	—	—	—	—	—	135	135	—	—	135	33 776s	6b	
	61 728s	238 753	—	3s	1	0s	—	115	120	—	—	130s	238 883s	7a	
	—	1 089s	—	481s	—	694	718s	999	2893	798	159s	3 850s	4 940	7b	
	37 679	145 033	498s	2516s	267	124s	76s	276s	3759s	2917s	1 266	7 943	152 976	8	
	92	182	—	1s	—	—	—	—	1s	19s	—	35	217	9	
	2 001	8 651s	—	—	—	—	2s	—	2s	14s	—	17	8 668s	10a	
	5 254s	142 169	—	—	—	—	950	140	1090	—	750	1 840	144 009	10b	
	36	757	—	3	—	—	—	—	30s	24s	—	55	812	10c	
	950	124 337s	—	—	—	—	—	—	—	—	—	—	124 337s	10d	
	244s	5 988	—	—	—	—	—	1	1	—	160	161	6 149	10e	
	33 496	71 880	—	—	—	—	10	—	10	10s	10	30s	71 910s	10f	
	19 584s	106 165	—	33	—	6s	77s	135s	252s	39	1 082s	1 374	107 539	11a	
	2 542	67 304	—	—	—	—	—	—	—	—	43s	43s	67 347s	11b	
	116s	885	—	13	—	0s	—	—	13s	14	1s	29	914	11c	
	127 819	403 521	19	5282s	141	477	1291s	1980s	9191s	5631	10 505s	25 328	428 849	12a	
	23 322	188 096s	—	46s	25	210	2920s	1440s	4642s	2806s	5 406s	12 855s	200 952	12b	
	123 809	235 927	—	1631	74	251s	631	477s	3065	918	1 229s	5 212s	241 139s	13	
	12 691	48 281s	—	—	—	—	—	61s	61s	—	1s	63	48 344s	14	
	8 754s	21 770s	—	—	—	—	245s	33s	279	1375s	191	1 845s	23 616	15	
	496	3 663s	—	3	22s	36	67s	14s	143s	22	188s	354	4 017s	16a	
	3 102	12 078s	—	108	46s	351s	992	75s	1573s	245s	635s	2 452s	14 531	16b	
	12 382s	52 136s	26	1724	247	1222s	946	191	4356s	1528	2 725s	8 610	60 746s	17	
	27 686	70 287	168	990s	314s	262	627	99s	2461s	4915s	596	7 973	78 260	18	
	6 800	32 589	19	315s	1051s	1556s	2255	170	5367s	2637	1 912s	9 917	42 506	19a	
	1 691s	11 492	8	495	67s	308s	61	182	1122	547	729s	2 398s	13 890s	19b	
	6 806s	13 779s	—	23s	2s	—	—	—	26	—	0s	26s	13 806	20	
	47 681	362 342	—	4	—	—	—	7779	7783	3s	80	7 866s	370 208s	21a	
	29 635s	75 117s	2s	3	3s	3s	3s	254	270	60s	531	861s	75 979	21b	
	1 347	6 149	55	340	38s	29s	6s	59s	529	208s	217	954s	7 103s	21c	
	4 743s	28 649	1	—	1s	—	342	5	349s	25	198s	573	29 222	21d	
	2 423	2 461	—	—	—	—	0s	—	0s	—	—	0s	2 461s	22a	
	1 172	4 896s	—	—	—	—	—	—	—	—	—	—	4 896s	22a	
	1 142	1 994	—	—	—	—	—	—	—	—	—	—	1 994	22b	
	16s	141s	—	1s	—	—	—	—	1s	36s	—	38	179s	22c	
	3 706	3 706	—	—	—	—	—	—	—	—	—	—	3 706	22d	
	1 143	2 007	—	—	8s	—	—	—	8s	—	—	8s	2 015s	22e	
	2 363	2 593	—	33	—	—	—	1	34	—	—	34	2 627	22f	
	9	184	—	—	—	—	—	—	—	—	—	—	184	23	
	0s	108s	—	2	—	—	—	—	2	—	—	2	110s	24	
	46	103	—	24	5	—	—	2	31	15s	—	46s	149s	25	
	16	141	—	1	—	—	—	—	1	—	—	—	142	26	
	111s	5 036	27	2214s	230s	117s	168s	459	3217	90	445	3752	8 788	27	
	—	14s	—	—	—	—	—	—	—	—	—	—	14s	28a	
	500	965s	—	0s	—	—	—	—	0s	—	—	0s	966	28b	
	60	120	6	5s	—	—	0s	90	102	—	—	102	222	28c	
	274	698	1	3	4s	0s	—	214	223	—	—	223	921	28d	
	—	567	—	34	12s	125	27s	7s	94	0s	—	94s	661s	28e	
	170s	768	—	8s	—	—	12s	—	21	—	—	21	789	28f	
	944s	3 124	—	—	—	—	—	—	—	—	—	—	3 124	28g	
	203	588	—	86s	20s	0s	—	77s	185	—	1s	186s	774s	28h	
	10s	384	12	36s	4s	1s	10s	11s	76s	—	—	76s	460s	28i	
	3 455s	17 198	10s	23	10	7	127	7	184s	1302s	116	1 603	18 801	29	
	813	6 908s	—	653s	4	2s	4	—	664	65s	81	810s	7 719	30	
	783s	2 111s	—	—	—	—	—	—	—	—	—	—	2 111s	31a	
	4 081	11 386	—	—	—	—	—	—	—	—	—	—	11 386	31b	
	66s	66s	—	—	—	—	—	—	—	—	—	—	66s	31c	
	—	68	—	—	—	—	—	—	—	—	—	—	68	31d	
	533s	12 596s	—	—	—	0s	—	—	0s	—	12	12s	12 609	31e	
	285	26 279s	—	—	—	—	—	—	—	—	—	—	26 279s	31e	
	9	9	—	—	—	—	—	—	—	—	—	—	9	31f	
	—	—	—	—	—	—	—	—	—	—	—	—	—	31f	
	1 666s	6 179	—	0s	—	—	—	—	0s	39	—	39s	6 218s	31g	
	—	3 103	—	—	—	—	—	—	—	—	—	—	3 103	31g	
	—	3	—	—	—	—	—	—	—	—	—	—	3	31h	
	—	49	—	0s	—	—	—	—	0s	—	—	0s	49s	31i	
	—	12s	—	0s	—	—	—	—	0s	1	0s	2	14s	31k	
	50	248s	—	1	—	—	—	—	1	0s	—	1s	250	31l	
	7 476	33 968s	—	4	0s	—	—	—	4s	120s	—	125	34 093s	32	
	6	240	—	8	—	—	—	—	—	—	—	9	249	33	
	—	11s	—	—	—	—	—	1	9	—	—	0s	12	34	

Nummer	Güterverzeichnis	Niederländische Häfen														Zusammen (Spalte 3-16)	
		Nijm- wegen	Tiel	Zalt- bommel	Gorin- chem	Dord- recht	Arn- heim	Wage- ningen	Wijk bij Duurstede	Culem- borg	Vianen	Vrees- wijk	Rotter- dam	Amster- dam	Andere nieder- ländische Häfen		
		3	4	5	6	7	8	9	10	11	12	13	14	15	16		
35	Kaffee, Kakao, Tee . . .	1	—	—	—	—	—	—	—	—	—	703	1 431	—	2 135		
36	Kalk, gebrannt . . .	—	—	—	—	—	—	—	—	—	—	3 761	3 439	13 376	20 576		
37	Kartoffeln . . .	—	—	—	—	588	—	—	—	—	—	310	10	—	90		
38	Knochen . . .	—	—	—	—	—	0	—	—	—	—	398	31	—	430		
39	Knochenkohle . . .	—	—	—	—	—	—	—	—	—	—	80	18	—	98		
40	Lumpen . . .	—	—	—	—	—	—	—	—	—	—	13 349	540	—	13 889		
41a	Weizenmehl . . .	—	—	—	—	—	—	50	50	—	—	5 599	4 121	962	10 783		
41b	Roggenmehl . . .	—	—	—	—	—	—	—	—	—	—	25	397	—	422		
41c	Kleie . . .	—	—	—	—	—	—	—	—	—	—	46	21	20	87		
41d	Andere Müllereierzeugnisse	1	—	—	—	—	—	—	—	—	—	3 785	3 672	—	7 458		
42a	Obst und Beeren . . .	—	—	—	—	—	—	—	—	—	—	785	112	—	897		
42b	Weintrauben . . .	—	—	—	—	—	—	—	—	—	—	—	—	—	—		
42c	Küchengewächse, Gemüse	1	—	—	—	—	—	0	—	—	—	469	150	—	621		
42d	Pflanzen . . .	—	—	—	—	—	—	2	—	—	—	54	17	—	73		
43	Öle, Fette, Tran und Talg	24	—	—	—	4 234	—	0	—	—	—	19 638	677	100	24 674		
44	Ölkuchen, Ölkuchenmehl .	—	55	—	—	—	—	—	—	—	—	4 008	941	7 001	12 006		
45	Papier und Pappe . . .	245	—	—	—	—	—	182	—	—	—	29 423	15 641	—	45 491		
46a	Erdöl u. andere Mineralöle	—	—	—	—	—	—	—	—	—	—	95	208	180	1 393		
46b	Steinkohlenteeröle, Naphtal.	1	—	—	—	4 408	—	0	—	—	—	2 000	22 237	—	28 647		
47	Reis, Reismehl, Reiskleie .	—	—	—	—	—	—	—	—	—	—	31	4	—	35		
48	Röhren von Ton u. Zement	—	—	—	—	—	—	—	—	—	—	388	—	41	429		
49	Rüben, Zucker-, Futterrüben	—	—	—	—	—	—	—	—	—	—	—	—	—	—		
50	Rübensirup, Melasse . . .	—	—	—	—	—	—	—	—	—	—	60	9	—	69		
51	Salpetersäure, Salzsäure . .	—	—	—	—	—	—	—	—	—	—	1	5	—	6		
52a	Salz (Koch-, Speise-, Viehs.)	—	—	—	—	875	—	0	—	—	—	16 851	409	29 226	47 362		
52b	Bitter- und Glaubersalz . .	—	—	—	—	—	—	10	—	—	—	3 394	81	752	4 237		
53	Schiefer u. Schieferwaren	—	—	—	—	—	—	—	—	—	—	393	377	—	770		
54	Schwefelsäure . . .	—	—	—	—	—	—	—	—	—	—	214	0	2 072	2 287		
55a	Soda, rohe, kalzinierte . . .	—	—	—	—	—	—	—	—	—	—	5 578	4 142	606	10 326		
55b	Soda, kaustische . . .	10	—	—	—	—	—	10	—	—	—	1 455	636	—	2 112		
56	Weingeist, Branntwein, Essig	—	—	—	—	—	—	—	—	—	—	392	99	—	491		
57	Stärke, Traubenzucker . . .	—	—	—	—	—	—	0	—	—	—	338	111	—	450		
58a	Alabaster, Marmor, Serpent.	—	—	—	—	—	—	—	—	—	—	5	1	—	6		
58b	Andere Steine, bearbeitet .	—	—	—	—	—	—	2	—	—	—	847	1 919	—	2 768		
59a	Gebrannte Mauersteine . . .	340	—	—	—	—	—	100	—	—	—	25 746	3 584	6 241	36 012		
59b	Bau-, Bruch- u. Werksteine	1 446	1 305	—	1 382	24 234	1 240	—	950	2 500	—	15 156	2 136	205 274	263 654		
59c	Pflastersteine aller Art . . .	1 112	1 040	—	1 120	6 577	60	850	—	—	—	1 395	56 314	11 945	124 152		
59d	Polier-, Schleif-, Wetzsteine	2	—	—	—	290	—	0	—	—	—	—	44 730	5 933	1 851		
60a	Steinkohlen . . .	29 332	11 825	1507	33 701	39 725	33 081	6696	2691	6152	2274	4 263	3 582	1644	412 559		
60b	Steinkohlenbriketts . . .	30	40	10	1 272	800	720	—	245	30	360	80	228 064	2 481	48 125		
60c	Steinkohlenkoks . . .	—	—	—	22	1 090	—	—	—	—	—	—	111 700	3 410	50 395		
61	Tabak, roh, Tabakrippen . .	—	—	—	—	—	—	1	—	—	—	—	1 750	242	1 993		
62	Teer, Pech, Harz . . .	4	—	—	—	—	—	—	—	—	—	—	8 080	3 222	1 999		
63	Tonwar., Porzellan, Steingut	149	—	—	—	—	—	28	—	—	—	—	14 315	4 197	334		
64a	Torf, Torfstreu, Torfkohlen	—	—	—	—	—	—	—	—	—	—	—	—	2	2		
64b	Holzkohlen . . .	—	—	—	—	—	—	—	—	—	—	—	129	1	130		
65	Wein . . .	44	—	—	—	—	—	118	—	—	—	—	11 467	1 892	13 522		
66	Wolle . . .	5	—	—	—	—	—	3	—	—	—	—	599	727	1 335		
67	Zink, Zinkbrocken . . .	—	—	—	—	—	—	—	—	—	—	—	2 019	303	2 322		
68a	Zucker, roh . . .	—	—	—	—	—	—	10	—	—	—	—	13	51	74		
68b	Verbrauchszucker . . .	—	—	—	—	—	—	114	—	—	—	—	665	247	1 026		
69	Stückgüter (Sammelgüter)	189	—	—	—	—	—	289	—	—	—	—	1 746	247	2 474		
70a	Umschließungen, gebraucht.	20	—	—	—	—	—	43	—	—	—	—	3 996	1 025	179		
70b	Farben . . .	296	—	—	—	—	—	120	—	—	—	—	45 558	8 291	54 266		
70c	Holzwaren und Möbel . . .	54	—	—	—	5	—	27	—	—	—	—	3 188	1 895	5 120		
70d	Heu und Stroh . . .	—	—	—	—	—	—	—	—	—	—	—	—	—	—		
70e	Sonstige Güter . . .	700	—	—	—	—	—	578	—	—	—	—	47 753	8 538	12		
Summe der Güter-Zufuhr		46 823	14 300	2695	40 710	124 848	40 910	7596	4206	9815	2634	26 929	5 498 929	861 981	2 239 690	8 922 068	
Darunter Floßverkehr:																	
	Harte Stämme . . .	—	—	—	—	323	—	—	—	—	—	—	1 791	—	67	2 181	
	Harte Schnittware . . .	—	—	—	—	—	—	—	—	—	—	—	—	—	—	—	
	Harte Brennholzscheite . . .	—	—	—	—	—	—	—	—	—	—	—	—	—	—	—	
	Weiche Stämme . . .	—	—	—	—	3 557	1 140	—	—	—	—	11 292	3 501	—	5 758	25 249	
	Weiche Schnittware . . .	—	—	—	—	16	6	—	—	—	—	76	13	—	47	159	
	Weiche Brennholzscheite . .	—	—	—	—	—	—	—	—	—	—	—	—	—	—	—	
Summe des Floßholzes						3 896	1 146					13 160	3 515			5 873	27 590
Vieh:																	
72	Pferde, Esel, Maultiere	—	—	—	—	—	—	—	—	—	—	—	—	—	—	—	
73	Rindvieh (auch Kälber)	—	—	—	—	—	—	—	—	—	—	—	—	—	—	—	
74	Schafe (auch Lämmer)	—	—	—	—	—	—	—	—	—	—	—	—	—	—	—	
75	Schweine (auch Ferkel)	—	—	—	—	—	—	—	—	—	—	—	—	—	—	—	
76	Geflügel u. sonstig. Vieh	—	—	—	—	—	—	—	—	—	—	—	—	—	—	—	

Häfen		Zufuhr in Tonnen in den überseeischen Häfen (Rhein-See-Verkehr)										Gesamt-Zufuhr von dem deutschen Rhein her (Spalte 19 u. 29)	Nummer	
Belgische Häfen	Zusammen (Spalte 17 u. 18)	Deutsche Häfen							Englische Häfen	Russische und andere Häfen	Zusammen (Spalte 26-28)			
		Bremen	Hamburg	Stettin	Danzig	Königs- berg	Andere deutsche Häfen	Zusammen (Spalte 20-25)						
18	19	20	21	22	23	24	25	26	27	28	29	30	31	
135	9	2 144	14	271	6	0	1	52	346	18	50	415	2 559	35
176	2 311	22 887	—	20	—	1	—	1	23	1	19	44	22 931	36
190	—	909	—	0	—	—	—	—	0	—	—	0	909	37
198	28	458	0	77	41	9	—	—	128	17	—	145	604	38
198	11	109	1	1	8	—	—	4	15	2	—	17	127	39
189	3 950	17 839	—	8	3	—	—	5	19	48	0	68	17 907	40
183	44	10 827	4	1 453	30	6	15	5	1 514	—	961	2 475	13 302	41 a
122	20	442	—	—	—	—	—	—	—	—	—	—	442	41 b
87	1 165	1 252	—	3	—	—	—	—	3	—	—	3	1 255	41 c
158	796	8 254	61	315	279	11	21	14	703	527	63	1 293	9 547	41 d
197	2	899	0	29	—	0	—	4	34	3	—	37	937	42 a
192	—	—	—	—	—	—	—	—	—	—	—	—	—	42 b
192	33	654	4	70	21	31	13	21	162	13	8	183	837	42 c
73	—	73	—	0	—	—	—	—	0	—	—	0	73	42 d
197	2 183	26 858	381	3 283	134	460	478	116	6 060	37	71	6 169	33 027	43
196	7 861	19 867	13	97	0	927	0	331	1 370	150	2 890	4 411	24 279	44
191	8 198	53 689	313	7 627	136	140	217	400	8 834	4 812	640	14 287	67 976	45
193	262	1 605	5	95	44	4	3	5	157	—	32	189	1 794	46 a
194	1 152	29 799	1	22	2	2	1	2	32	0	109	141	29 941	46 b
195	—	35	0	—	—	—	—	—	0	—	—	0	35	47
195	52	482	—	—	—	—	—	—	0	—	—	1	483	48
196	—	—	—	—	—	—	—	—	—	—	—	—	—	49
196	11	80	1	22	1	35	6	1	67	—	2	70	150	50
196	—	6	—	155	—	—	—	—	155	—	—	155	161	51
196	37 036	84 398	0	0	2	—	—	2	5	—	—	5	84 403	52 a
197	1 069	5 307	—	4	—	—	—	—	4	—	—	4	5 937	52 b
197	376	1 146	2	0	—	—	—	—	7	—	—	7	1 196	53
197	2 547	4 834	—	—	—	—	—	—	25	—	—	25	4 859	54
197	12 413	22 739	103	756	158	77	42	47	1 185	2	2	1 189	23 928	55 a
197	104	2 216	15	3 899	94	—	—	47	4 057	—	90	4 147	6 364	55 b
197	12	503	44	213	60	10	36	16	380	7	3	390	893	56
197	17	467	1	3	31	2	22	—	60	—	0	61	528	57
197	—	6	—	—	—	—	—	—	—	—	—	—	6	58 a
197	254	3 022	—	—	—	—	—	—	—	22	10	32	3 054	58 b
197	7 508	43 520	—	303	—	185	317	797	1 602	5	3 297	4 905	48 425	59 a
197	2 672	266 326	—	—	—	7	290	—	298	—	3	301	266 627	59 b
197	410	204 976	—	2	—	—	—	—	452	—	158	4 040	209 016	59 c
197	14 201	67 009	1	38	6	—	—	—	563	174	743	1 480	68 490	59 d
197	3 159 040	8 681 550	—	3 298	—	—	—	—	3 298	101	1 110	4 510	8 626 060	60 a
197	132 554	414 812	—	406	—	—	—	—	406	509	265	1 181	415 993	60 b
197	49 941	216 559	—	—	—	—	—	—	300	1 375	1 675	4 760	221 319	60 c
197	106	2 100	8	79	—	148	—	40	276	—	0	277	2 377	61
197	55 550	68 856	1	23	10	5	6	2	48	19	18	85	68 941	62
197	8 414	27 438	1	66	15	21	169	18	291	330	40	662	28 100	63
197	—	2	—	—	—	—	—	—	—	—	—	—	2	64 a
197	—	130	—	—	—	—	—	—	—	—	—	—	—	64 b
197	330	13 853	292	1 380	318	304	393	416	3 104	46	148	3 299	17 152	65
197	637	1 972	—	2	—	—	—	—	4	—	2	6	1 978	66
197	305	2 627	5	11	7	4	—	4	32	16	208	257	2 884	67
197	—	74	2	31	—	—	—	—	34	30	0	65	139	68 a
197	47	1 074	3	27	0	—	—	—	53	363	—	416	1 490	68 b
197	177	2 652	15	57	31	26	32	27	189	52	72	314	2 966	69
197	507	5 770	4	50	18	8	27	26	134	147	13	293	6 064	70 a
197	24 729	78 996	1677	4 037	551	171	104	499	7 041	2 742	1 378	11 162	90 158	70 b
197	1 243	6 364	2	39	2	5	9	4	62	195	38	295	6 659	70 c
197	—	0	—	—	—	—	—	—	—	—	—	—	0	70 d
197	18 829	76 412	1105	4 157	3182	1 568	1 545	2 005	13 563	3 752	766	18 081	94 493	70 e
197	4 214 295	13 136 364	5079	50 196	9038	10 104	17 330	25 684	117 432	41 410	46 785	205 628	13 341 992	
197	—	2 181	—	—	—	—	—	—	—	—	—	—	2 181	
197	—	—	—	—	—	—	—	—	—	—	—	—	—	
197	—	25 249	—	—	—	—	—	—	—	—	—	—	25 249	
197	—	159	—	—	—	—	—	—	—	—	—	—	159	
197	—	—	—	—	—	—	—	—	—	—	—	—	—	
197	—	27 590	—	—	—	—	—	—	—	—	—	—	27 590	
197	—	—	—	—	—	—	—	—	—	—	—	—	—	72
197	—	—	—	—	—	—	—	—	—	—	—	—	—	73
197	—	—	—	—	—	—	—	—	—	—	—	—	—	74
197	—	—	—	—	—	—	—	—	—	—	—	—	—	75
197	—	—	—	—	—	—	—	—	—	—	—	—	—	76

Gesamt- Durchfahr- von dem Rhein her	Übersicht					Gesamt- Durchfahr- von dem Rhein her
	Ill.-Rhein- Kanal	Neckar	Frankenthaler Kanal	Main	Lahn	
178	178	178	178	178	178	178
179	179	179	179	179	179	179
180	180	180	180	180	180	180
181	181	181	181	181	181	181
182	182	182	182	182	182	182
183	183	183	183	183	183	183
184	184	184	184	184	184	184
185	185	185	185	185	185	185
186	186	186	186	186	186	186
187	187	187	187	187	187	187
188	188	188	188	188	188	188
189	189	189	189	189	189	189
190	190	190	190	190	190	190
191	191	191	191	191	191	191
192	192	192	192	192	192	192
193	193	193	193	193	193	193
194	194	194	194	194	194	194
195	195	195	195	195	195	195
196	196	196	196	196	196	196
197	197	197	197	197	197	197
198	198	198	198	198	198	198
199	199	199	199	199	199	199
200	200	200	200	200	200	200

IIIc.

Übersicht

der

Durchfuhr in Schiffen und Flößen vom Rhein her nach den Nebenflüssen

und zwar nach

dem Ill-Rhein-Kanal (Schleuse 88 bei Straßburg), dem Neckar (Mannheim)
dem Frankenthaler Kanal (Frankenthal), dem Main (Schleuse zu Kostheim),
der Lahn (Schleuse zu Niederlahnstein), der Mosel (Fähre bei Güls) und
dem Spoy-Kanal (Keeken)

im Jahr 1914.

Nummer	Güterverzeichnis	Durchfuhr in Tonnen von dem Rhein her							Gesamt-Durchfuhr von dem Rhein her
		Ill-Rhein-Kanal	Neckar	Franken-thaler Kanal	Main	Lahn	Mosel	Spoy-Kanal	
		Schleuse 88 bei Straßburg	Mannheim	Franken-thal	Schleuse zu Kostheim	Schleuse zu Niederlahnstein	Fähre bei Güls	Durch-gangsstelle zu Keeken	
1	Abfälle von Horn, Häuten	—	—	—	—	—	—	—	
2	Baumwolle, rohe, u. Abfälle	—	—	—	—	—	—	—	
3	Bier	—	—	—	209	—	—	209	
4	Blei in Blöcken, Bleiwaren	—	—	—	300	—	—	300	
5	Borke, Lohe, Gerbstoffe .	—	—	—	247	—	—	247	
6a	Braunkohlen, rohe	—	—	28	—	—	—	28	
6b	Braunkohlenbriketts . . .	—	—	—	53 718	—	—	53 718	
7a	Zement	—	—	—	2 369	—	2 080	4 449	
7b	Steine, Platten von Zement	—	—	—	1 893	—	—	1 893	
8	Chemikalien und Drogen .	—	—	—	3 059	—	—	3 059	
9	Dach-, Stein- u. Teerpappe	—	—	—	—	—	—	—	
10a	Tierischer Dünger	—	—	—	—	—	—	—	
10b	Thomasmehl	—	—	—	650	—	—	650	
10c	Chilesalpeter	—	—	—	13 728	—	—	13 728	
10d	Kalisalze zum Düngen . .	—	—	—	—	—	—	—	
10e	Phosphorsaurer Kalk . . .	—	—	—	1 420	—	—	1 420	
10f	Andere künstl. Düngemittel	—	—	—	435	—	—	435	
11a	Roheisen aller Art	—	—	—	15 014	—	—	15 014	
11b	Luppen von Schweißisen .	—	—	—	—	—	—	—	
11c	Eisen- und Stahlbruch . .	—	—	—	102	—	—	102	
12a	Eisen und Stahl in Stäben	—	—	—	565	—	—	565	
12b	Platten u. Bleche aus Eisen	—	—	—	262	—	—	262	
13	Eisenbahnschienen	—	—	—	1 490	—	—	1 490	
14	Eisenbahnschwellen, eiserne	—	—	—	—	—	—	—	
15	Eiserne Achsen u. Bandagen	—	—	—	5 612	—	—	5 612	
16a	Eis. Dampfkessel u. Behälter	—	—	—	—	—	13	13	
16b	Maschinen u. Masch.-Teile	—	—	—	81	—	—	81	
17	Eiserne Röhren u. Säulen .	—	—	—	547	—	—	547	
18	Eisen- und Stahldraht . .	—	—	—	—	2009	—	2009	
19a	Eisen- und Stahlwaren . .	—	—	—	117	—	—	117	
19b	Uedle Met., Waren daraus	—	—	—	1 408	—	—	1 408	
20	Eisenerz, außer Schwefelkies	—	—	—	1 799	—	—	1 799	
21a	Erde, Kies, Sand, Mergel .	1496	9726	13 149	154 454	584	2 116	181 525	
21b	Ton, Lehm usw.	—	—	—	1 433	—	—	1 433	
21c	Farberden, Graphit	—	—	—	—	—	48	48	
21d	Sonstige Erden, Traß . . .	—	—	399	—	—	—	399	
22a1	Blei-, Kobalt-, Nickelerze .	—	—	—	—	—	—	—	
22a2	Zinkerze	—	—	—	—	—	—	—	
22b	Kupfererze, Kupferstein .	—	—	—	40	—	—	40	
22c	Manganerze, Braunstein .	—	—	—	70 338	—	—	70 338	
22d	Schwefelkies	—	—	—	685	—	—	685	
22e	Andere Erze	—	—	—	—	—	—	—	
22f	Schlacken zur Verhüttung	—	—	—	—	—	—	—	
23	Farbhölz., Farbholzauszüge	—	—	—	6	—	32	38	
24	Fische und Schaltiere . .	—	—	—	—	—	—	—	
25	Flachs, Hanf, Hede, Werg .	—	—	—	—	—	—	—	
26	Fleisch, auch Speck	—	—	—	—	—	—	—	
27	Garne und Twiste	—	—	—	—	—	—	—	
28a	Weizen und Spelz	—	—	—	43 587	—	355	43 942	
28b	Roggen	—	—	—	1 077	—	274	1 351	
28c	Hafer	1096	—	—	1 869	—	302	2 280	
28d	Gerste	—	—	—	4 857	—	2 223	7 080	
28e	Hirse, Buchw., Hülsenfrüchte	—	—	—	424	—	—	424	
28f	Mais (Kukuruz)	—	—	—	4 905	—	1 196	6 101	
28g	Malz	—	—	—	—	—	—	—	
28h	Lein- und Ölsamen	—	—	—	7 046	—	16 485	23 531	
28i	Andere Sämereien	—	—	—	—	—	1	1	
29	Glas und Glaswaren	—	—	—	4	—	—	4	
30	Häute, Felle, Leder, Pelz .	—	—	—	—	—	76	76	
31a	Telegraphenstangen	—	—	—	160	—	—	160	
31b	Eisenbahnschwellen	—	—	—	—	—	—	—	
31c	Grubenholz	—	—	—	18 649	—	—	18 649	
31d	Rundholz zu Zellstoff . . .	—	—	—	475	—	—	475	
31e1	Europäisches Holz unbearb. oder in hart	—	—	—	15	—	590	1 419	
31e2	Europäisches Holz Querricht.bearb. weich	—	814	—	—	—	—	—	
31f1	Europäisches Holz in Längsrichtung hart	—	—	—	—	—	1 936	2 188	
31f2	Europäisches Holz beschlagen . . . weich	—	—	—	252	—	—	252	
31g1	Europäisches Holz in Längsrichtung hart	—	—	—	1	—	—	1	
31g2	Europäisches Holz gesägt weich	—	—	—	10	—	3 545	3 555	
31h	Korb- und Floßweiden . . .	—	—	—	992	—	55	1 047	
31i	Brennholz, Reisig, Späne .	—	—	—	—	—	—	—	
31k	Außereurop. Erika, Zedern	—	—	—	2 331	—	—	2 331	
31l	Hölzer Andere Hölzer	—	—	—	—	—	—	—	
32	Holzzeugmasse, Strohmasse	—	—	—	301	—	—	301	
33	Hopfen	—	—	—	—	—	—	—	
34	Jute	—	—	—	—	—	—	—	

Nummer	Güterverzeichnis	Durchfuhr in Tonnen von dem Rhein her						Gesamt- Durchfuhr von dem Rhein her	
		Ill-Rhein- Kanal	Neckar	Franken- thaler Kanal	Main	Lahn	Mosel		Spoyn-Kanal
		Schleuse 88 bei Straßburg	Mannheim	Franken- thal	Schleuse zu Kostheim	Schleuse zu Niederlahnstein	Fähre bei Güls		Durch- gangsstelle zu Keeken
35	Kaffee, Kakao, Tee	0s	—	—	843	—	—	28	871s
36	Kalk, gebrannter	—	—	—	—	—	—	—	—
37	Kartoffeln	—	—	—	—	—	—	618	618
38	Knochen	—	—	—	20	—	—	—	20
39	Knochenkohle	—	—	—	—	—	—	—	—
40	Lumpen	—	—	—	40	—	—	—	40
41 a	Weizenmehl	379	—	—	51 781	—	—	22	52 182
41 b	Roggenmehl	10	—	—	1 625	—	—	—	1 635
41 c	Kleie	—	—	—	165	—	—	—	165
41 d	Andere Müllereierzeugnisse	—	—	—	203	—	—	100	303
42 a	Obst und Beeren	—	—	—	—	—	—	19	19
42 b	Weintrauben	—	—	—	—	—	—	—	—
42 c	Küchengewächse, Gemüse	—	—	—	—	—	—	—	—
42 d	Pflanzen	—	—	—	—	—	—	—	—
43	Öle, Fette, Tran und Talg	—	—	—	324	—	—	10 775	11 099
44	Ölkuchen, Ölkuchenmehl .	—	—	—	399	—	—	2 206	2 605
45	Papier und Pappe	—	—	—	52	—	—	33	85
46 a	Erdöl u. andere Mineralöle	23	—	—	716	—	—	4	743
46 b	Steinkohlenteeröle, Naphtal.	—	—	—	1 760	—	—	—	1 760
47	Reis, Reismehl, Reiskleie .	—	—	—	8 546	—	—	38	8 584
48	Röhren von Ton u. Zement	—	—	—	360	—	—	—	360
49	Rüben, Zucker-, Futterrüben	—	—	—	10	—	—	—	10
50	Rübensirup, Melasse	—	—	—	10	—	—	—	10
51	Salpetersäure, Salzsäure . .	—	—	—	—	—	—	—	—
52 a	Salz (Koch-, Speise-, Viehs.)	—	—	—	555	—	—	551	1 106
52 b	Bitter- und Glaubersalz . .	—	—	—	651	—	—	—	651
53	Schiefer u. Schieferwaren	—	—	—	—	—	—	—	—
54	Schwefelsäure	—	—	—	—	—	—	54	54
55 a	Soda, rohe, kalzinierte . . .	—	—	—	383	—	—	—	383
55 b	Soda, kaustische	—	—	—	—	—	—	—	—
56	Weingeist, Branntwein, Essig	—	—	—	—	—	—	—	—
57	Stärke, Traubenzucker . . .	—	—	—	5	—	—	—	5
58 a	Alabaster, Marmor, Serpent.	—	—	—	—	—	—	—	—
58 b	Andere Steine, bearbeitet . .	—	—	—	250	—	—	383	633
59 a	Gebrannte Mauersteine . . .	—	888	4 753	25 449	—	—	500	31 590
59 b	Bau-, Bruch- u. Werksteine	—	—	210	390	—	—	1 632	2 142
59 c	Pflastersteine aller Art . . .	—	—	—	8 130	—	—	1 881	10 011
59 d	Polier-, Schleif-, Wetzsteine	—	—	—	3 184	—	—	—	3 184
60 a	Steinkohlen	270	16 490s	—	1 046 239	983	—	770	1 064 752s
60 b	Steinkohlenbriketts	—	—	—	4 461	—	—	—	4 461
60 c	Steinkohlenkoks	—	—	—	108 145	—	—	—	108 145
61	Tabak, roh, Tabakrippen . . .	—	—	—	20	—	—	143	163
62	Teer, Pech, Harz	—	—	—	2 186	—	—	—	2 186
63	Tonwar., Porzellan, Steingut	—	—	—	7	—	—	—	7
64 a	Torf, Torfstreu, Torfkohlen	—	—	—	—	—	—	281	281
64 b	Holzkohlen	—	—	—	—	—	—	—	—
65	Wein	—	—	—	709	—	—	—	709
66	Wolle	—	—	—	7	—	—	—	7
67	Zink, Zinkbrocken	—	—	—	200	—	—	—	200
68 a	Zucker, roh	—	—	—	760	—	—	—	760
68 b	Verbrauchszucker	2199	—	—	4 228	—	—	—	6 427
69	Stückgüter (Sammelgüter)	—	—	—	163 371	—	—	—	163 371
70 a	Umschließungen, gebraucht	—	—	—	41	—	—	280	321
70 b	Farben	—	—	—	448	—	—	—	448
70 c	Holzwaren und Möbel	—	—	—	—	—	—	—	—
70 d	Heu und Stroh	—	—	—	—	—	—	20	20
70 e	Sonstige Güter	33	—	—	962	—	—	1 122	2 117
Summe der Güter-Durchfuhr		4 520	27 918s	18 539	1 856 571	3576	—	53 345	1 964 469s
Darunter Floßverkehr:									
	Harte Stämme	—	—	—	—	—	—	—	—
	Harte Schnittware	—	—	—	—	—	—	—	—
	Harte Brennholzscheite	—	—	—	—	—	—	—	—
	Weiche Stämme	—	—	—	—	—	—	590	590
	Weiche Schnittware	—	—	—	—	—	—	—	—
	Weiche Brennholzscheite	—	—	—	—	—	—	—	—
Summe des Floßholzes		—	—	—	—	—	—	590	590
Vieh:									
72	Pferde, Esel, Maultiere	—	—	—	—	—	—	—	—
73	Rindvieh (auch Kälber)	—	—	—	—	—	—	—	—
74	Schafe (auch Lämmer)	—	—	—	—	—	—	—	—
75	Schweine (auch Ferkel)	—	—	—	—	—	—	—	—
76	Geflügel u. sonstig. Vieh	—	—	—	—	—	—	—	—

Güterverzeichnis	Abfuhr in Tonnen in den deutschen Rheinhäfen									
	Speyer	Karlsruhe	Lauterburg	Kehl	Strasbourg	Strasbourg	Kehl	Lauterburg	Karlsruhe	Speyer
1										
2										
3										
4										
5										
6										
7										
8										
9										
10										
11										
12										
13										
14										
15										
16										
17										
18										
19										
20										
21										
22										
23										
24										
25										
26										
27										
28										
29										
30										
31										
32										
33										
34										
35										
36										
37										
38										
39										
40										
41										
42										
43										
44										
45										
46										
47										
48										
49										
50										
51										
52										
53										
54										
55										
56										
57										
58										
59										
60										
61										
62										
63										
64										
65										
66										
67										
68										
69										
70										
71										
72										
73										
74										
75										
76										
77										
78										
79										
80										
81										
82										
83										
84										
85										
86										
87										
88										
89										
90										
91										
92										
93										
94										
95										
96										
97										
98										
99										
100										

IVa.
Übersicht

der
Abfuhr in Schiffen und Flößen in den
deutschen Rheinhäfen
Straßburg, Kehl, Lauterburg, Karlsruhe, Speyer, Mannheim mit Rheinau,
Ludwigshafen, Worms, Gernsheim, Nierstein, Weisenau, Gustavsburg, Mainz,
Biebrich, Schierstein, Budenheim, Bingen, Oberlahnstein, Coblenz, Beuel, Bonn,
Wesseling, Cöln, Mülheim, Leverkusen, Reisholz, Neuß, Düsseldorf, Crefeld,
Urdingen, Rheinhausen, Duisburg, Homberg, Alsum mit Schwelgern, Walsum,
Rheinberg und Wesel

im Jahr 1914.

Nummer	Güterverzeichnis	1		2		3		4		5	
		Straßburg		Kehl		Lauterburg		Karlsruhe		Speyer	
		Berg	Tal	Berg	Tal	Berg	Tal	Berg	Tal	Berg	Tal
Abfuhr in Tonnen in den deutschen Rheinhäfen											
1	Abfälle von Horn, Häuten	2	18	—	9	—	—	—	—	—	—
2	Baumwolle, rohe, u. Abfälle	17	141	—	11	—	—	—	—	—	19
3	Bier	—	—	—	—	—	—	667	—	—	—
4	Blei in Blöcken, Bleiwaren	647s	29s	—	36	—	—	—	211	—	—
5	Borke, Lohe, Gerbstoffe .	381	1s	—	—	—	—	21	95	—	40
6a	Braunkohlen, rohe	—	—	—	—	—	—	—	—	—	—
6b	Braunkohlenbriketts	—	—	—	—	—	—	—	—	—	—
7a	Zement	2	3 450	—	6 625	—	—	—	—	—	—
7b	Steine, Platten von Zement	—	—	—	—	—	—	—	233	—	847
8	Chemikalien und Drogen .	420	3 090s	—	753	—	—	43	1 536	—	—
9	Dach-, Stein- u. Teerpappe	—	—	—	—	—	—	—	—	2	—
10a	Tierischer Dünger	—	8	—	397	—	—	—	—	—	—
10b	Thomasmehl	—	—	—	—	—	—	—	—	—	—
10c	Chilesalpeter	30	—	—	—	—	—	—	—	—	—
10d	Kalisalze zum Düngen . . .	—	61 121	—	—	—	—	—	—	—	—
10e	Phosphorsaurer Kalk	3356s	2	—	—	—	—	—	—	—	—
10f	Andere künstl. Düngemittel	—	—	—	15	—	—	—	—	—	—
11a	Roheisen aller Art	782	5 812s	—	401	—	—	—	2 876	—	—
11b	Luppen von Schweißeisen .	—	38 067s	—	—	—	—	—	—	—	—
11c	Eisen- und Stahlbruch . . .	—	22 632s	—	536	—	—	—	10 245	—	—
12a	Eisen und Stahl in Stäben	2	392	—	14	—	—	—	374	—	—
12b	Platten u. Bleche aus Eisen	—	361	—	11	—	—	—	3	—	2
13	Eisenbahnschienen	—	—	—	199	—	—	—	198	—	—
14	Eisenbahnschwellen, eiserne	—	—	—	—	—	—	—	—	—	—
15	Eiserne Achsen u. Bandagen	561	—	—	—	—	—	—	671	—	—
16a	Eis. Dampfkessel u. Behälter	—	—	—	—	—	—	—	47	—	—
16b	Maschinen u. Masch.-Teile	244	192s	—	253	—	—	—	742	—	—
17	Eiserne Röhren u. Säulen .	147s	1 193	—	—	—	—	—	58	—	—
18	Eisen- und Stahlraht	62s	32	—	—	—	—	—	84	—	—
19a	Eisen- und Stahlwaren . . .	21s	300s	—	4	—	—	5	233	—	—
19b	Unedle Met., Waren daraus	49	1 026s	—	428	—	—	—	174	—	—
20	Eisenerz, außer Schwefelkies	—	5 287s	—	—	—	—	—	3 762	—	—
21a	Erde, Kies, Sand, Mergel .	—	87	—	11	—	—	800	—	—	—
21b	Ton, Lehm usw.	—	—	—	10	—	—	—	—	—	720
21c	Farberden, Graphit	1	397	—	171	—	—	6	1	—	—
21d	Sonstige Erden, Traß	—	10	—	6	—	—	—	—	—	—
22a1	Blei-, Kobalt-, Nickelerze .	—	—	—	361	—	—	—	—	—	—
22a2	Zinkerze	—	—	—	2 150	—	—	—	—	—	—
22b	Kupfererze, Kupferstein . .	—	—	—	—	—	—	—	—	—	—
22c	Manganerze, Braunstein . .	—	—	—	—	—	—	—	—	—	—
22d	Schwefelkies	130	—	—	2 784	—	—	—	—	—	—
22e	Andere Erze	390	—	—	—	—	—	—	—	—	—
22f	Schlacken zur Verhüttung	—	2 737	—	—	—	—	—	279	—	—
23	Farbhölz., Farbholzauszüge	122	—	—	—	—	—	50	177	—	—
24	Fische und Schattiere	—	6	—	—	—	—	—	—	—	—
25	Flachs, Hanf, Hede, Werg . .	13	147	—	3	—	—	—	22	—	—
26	Fleisch, auch Speck	—	5 323	—	1 693	—	—	—	1	—	—
27	Garne und Twiste	69s	69s	—	436	—	—	—	12	—	—
28a	Weizen und Spelz	1676	11 856	—	1 974	—	—	—	—	—	—
28b	Roggen	—	—	—	—	—	—	—	99	—	—
28c	Hafer	3043s	1 407	530	3 203	—	—	22	99	—	—
28d	Gerste	—	6 345	—	1 669	—	—	46	296	—	—
28e	Hirse, Buchw., Hülsenfrüchte	14	26	—	—	—	—	—	—	—	—
28f	Mais (Kukuruz)	—	228s	—	1 002	—	—	—	—	—	—
28g	Malz	—	15	—	—	—	—	10	452	—	—
28h	Lein- und Ölsamen	31	21	—	257	—	—	—	16	—	—
28i	Andere Sämereien	13s	7s	—	31	—	—	—	56	—	—
29	Glas und Glaswaren	—	114s	—	3	—	—	—	89	—	—
30	Häute, Felle, Leder, Pelz .	66s	276	—	19	—	—	—	59	—	5
31a	Telegraphenstangen	—	35	—	2 459	—	—	13	498	—	112
31b	Eisenbahnschwellen	—	2 329	—	773	—	—	—	—	130	3207
31c	Grubenholz	—	—	—	154	—	1397	—	—	—	—
31d	Rundholz zu Zellstoff	—	—	—	—	—	—	—	—	—	—
31e1	Europäisches Holz Nutzholz	—	644	—	6	—	—	—	—	—	—
31e2		unbearb. oder in hart	—	461	—	215	—	—	—	54	—
31e3		Querricht.bearb. weich	—	—	—	—	—	—	—	—	—
31f1		in Längsrichtung hart	—	—	—	—	—	—	—	—	—
31f2		beschlagen . . . weich	—	—	—	—	—	—	—	—	—
31g1	in Längsrichtung hart	21	55	—	85	—	—	—	135	—	—
31g2	gesägt weich	—	28 308	—	21 440	—	—	—	191 136	—	—
31h	Korb- und Floßweiden	—	—	—	—	—	—	—	—	—	—
31i	Brennholz, Reisig, Späne . .	—	12s	—	1 258	—	—	—	—	—	—
31k	Außereurop., Erika, Zedern	41	—	—	—	—	—	—	—	—	—
31l	Hölzer (Andere Hölzer)	438s	—	—	106	—	—	—	—	—	—
32	Holzzeugmasse, Strohmasse	58	10	—	1 637	—	—	—	—	—	—
33	Hopfen	—	19s	—	—	—	—	—	—	—	—
34	Jute	0s	3s	—	—	—	—	—	—	—	2

6 Mannheim		7 Ludwigshafen		8 Worms		9 Gernsheim		10 Nierstein		Nummer
Berg	Tal	Berg	Tal	Berg	Tal	Berg	Tal	Berg	Tal	
Abfuhr in Tonnen in den deutschen Rheinhäfen										
Rhein		Neckar								
13	457	—	—	—	—	—	—	—	—	1
1 170	5 270	—	101	301	—	—	—	—	—	2
1	8 067	—	—	156	—	766s	1	73s	—	3
1 922	650	565	20	1 386s	—	—	—	—	—	4
3 818	230	2 677	55s	102	—	2s	—	—	—	5
—	—	—	—	—	—	—	—	—	—	6a
784	643	—	—	—	—	—	—	—	—	6b
3 271	100 130	—	540	106	—	3s	—	—	—	7a
—	368	—	—	—	—	1s	—	—	—	7b
3 065	22 159	155	748s	43 963	138	266s	123s	1755s	—	8
80	45	—	60s	3	—	4	—	—	—	9
73	921	—	—	—	300	1 941s	—	—	—	10a
—	720	—	—	44 219	—	—	—	—	—	10b
293	557	11	—	800	—	—	—	—	—	10c
12	1 022	—	—	60	—	—	—	—	—	10d
422	—	—	—	—	—	—	—	—	—	10e
1	1 010	1	—	2 911s	—	6 060	—	80	—	10f
1 529	4 488	6	—	3 290s	—	—	—	0s	—	11a
115	2 690	—	—	42 268s	—	—	—	—	—	11b
14	4 668	—	—	95 416s	—	852s	—	—	—	11c
1 346	3 067	—	141s	41 350	—	136s	—	—	—	12a
493	577	2	39	2 299	—	3s	—	—	—	12b
261	979	411	31s	19 125	—	125s	—	—	—	13
—	323	—	—	7 641	—	—	—	—	—	14
2 814	482	—	621s	27	—	83	—	4	—	15
159	4 880	—	—	632s	2	—	—	—	—	16a
302	5 200	—	4s	1 029	11	78s	—	—	—	16b
2 387	1 702	—	197	10 682s	—	4 157s	—	—	—	17
389	6 030	—	53	25 055s	—	—	—	1	0s	18
868	5 557	16	40	1 166s	7	10	1s	8s	0s	19a
1 038	2 576	—	127	280s	—	—	—	—	2	19b
—	223	3	—	36 636s	—	—	—	—	—	20
813	319	179	50s	28 621s	0s	12 424s	—	—	—	21a
300	1 011	4	112	31 875	—	7 214	—	—	—	21b
91	410	15	—	1s	20	208	—	33s	—	21c
466	882	1	—	64	1	—	—	—	—	21d
—	—	5	—	34	—	—	—	—	—	22a
12	—	—	—	1 458	—	—	—	—	—	22a1
—	—	—	—	—	—	—	—	929	—	22b
1	—	—	—	472	—	—	—	—	—	22c
—	41 253	—	—	79 914	—	9 370	—	1843	—	22d
—	—	—	—	—	—	—	—	—	—	22e
—	34	—	—	42	—	—	—	—	—	22f
576	187	—	—	—	—	—	—	—	—	23
77	26	1	1	—	—	—	—	—	—	24
597	301	—	29s	0s	2	—	—	—	—	25
17	3 551	—	—	1 342	—	0s	—	—	—	26
287	3 472	21	—	1 178s	—	—	—	1s	—	27
49 746	10 574	1 303	19 565	2 020	150	4s	—	—	—	28a
965	185	771	211	181s	—	—	—	—	—	28b
13 591	1 010	2 673	5 238s	61s	200	—	—	202s	—	28c
2 996	10 920	772	721	4 434s	1022s	16 939s	—	2039s	200	28d
627	160	517	141	32	—	—	—	—	—	28e
7 788	8 129	800	2 219s	677s	—	—	—	—	—	28f
—	774	329	10	757s	—	331	—	235	207	28g
8 113	3 741	27 932	937s	1 359s	—	—	—	—	820s	28h
72	269	28	—	1	—	—	—	—	—	28i
23	3 003	4	1	118	—	4s	—	13	—	29
601	3 952	116	3s	172s	55	901s	—	—	2	30
45	1 108	—	—	—	—	—	—	—	—	31a
—	—	—	—	1 663s	—	—	—	—	—	31b
40	2 921	—	—	—	—	—	—	—	—	31c
—	—	—	—	—	—	—	—	—	—	31d
69	734	—	—	225	—	—	—	—	—	31e1
105	5 437	—	103	52s	—	—	—	—	10	31e2
—	—	—	—	—	—	—	—	—	—	31f1
—	249	—	—	—	—	—	—	—	—	31f2
142	937	—	—	11s	—	—	—	—	—	31g1
393	14 829	2	—	429s	—	3	—	—	—	31g2
—	—	—	—	—	—	—	—	—	—	31h
—	15	—	—	14	—	—	—	—	—	31i
128	193	1	29s	—	—	—	—	—	—	31k
998	1 030	75	116s	11s	—	—	—	—	—	31l
1 471	22 921	—	161	590s	—	6	—	—	—	32
—	233	—	—	1	—	—	—	—	—	33
775	2	1 115	—	17s	—	—	—	—	—	34

Nummer	Güterverzeichnis	1		2		3		4		5	
		Straßburg		Kehl		Lauterburg		Karlsruhe		Speyer	
		Berg	Tal	Berg	Tal	Berg	Tal	Berg	Tal	Berg	Tal
Abfuhr in Tonnen in den deutschen Rheinhäfen											
35	Kaffee, Kakao, Tee . . .	142 ^s	80	—	10	—	—	—	3	—	—
36	Kalk, gebrannter . . .	125 ^s	836	—	45	—	—	—	—	—	—
37	Kartoffeln	—	—	—	—	—	—	—	—	—	—
38	Knochen	5 ^s	1	—	—	—	—	—	—	—	—
39	Knochenkohle	—	—	—	—	—	—	—	—	—	—
40	Lumpen	—	259 ^s	—	20	—	—	20	882	—	—
41 a	Weizenmehl	160	267	—	17	—	—	136	2 427	—	—
41 b	Roggenmehl	—	40	—	—	—	—	25	462	—	—
41 c	Kleie	—	3 262 ^s	—	10	—	—	—	161	—	—
41 d	Andere Müllereierzeugnisse	—	295 ^s	—	57	—	—	4	21	—	—
42 a	Obst und Beeren	16 ^s	69 ^s	—	3	—	—	—	—	—	—
42 b	Weintrauben	—	—	—	—	—	—	—	—	—	—
42 c	Küchengewächse, Gemüse	—	577	—	23	—	—	—	—	—	—
42 d	Pflanzen	—	11	—	—	—	—	—	—	—	—
43	Öle, Fette, Tran und Talg	740	1 589 ^s	—	436	—	—	13	428	—	—
44	Ölkuchen, Ölkuchenmehl .	—	—	—	110	—	—	—	533	—	—
45	Papier und Pappe	83 ^s	2 177	—	3 612	—	—	23	7 101	—	1
46 a	Erdöl u. andere Mineralöle	250	40	—	38	—	—	6	—	—	—
46 b	Steinkohlenteeröle, Naphtal	—	21	—	—	—	—	—	188	—	—
47	Reis, Reismehl, Reiskleie .	12	20	—	650	—	—	—	—	—	—
48	Röhren von Ton u. Zement	11	—	—	—	—	—	—	—	—	3 508
49	Rüben, Zucker-, Futterrüben	—	—	—	—	—	—	—	—	—	—
50	Rübensirup, Melasse	108	18 ^s	—	—	—	—	—	14	—	—
51	Salpetersäure, Salzsäure . .	—	—	—	—	—	—	—	5	—	—
52 a	Salz (Koch-, Speise-, Viehs.)	7	—	—	—	—	—	3	—	—	—
52 b	Bitter- und Glaubersalz . . .	—	—	—	—	—	—	—	—	—	—
53	Schiefer u. Schieferwaren . .	—	—	—	—	—	—	—	130	—	—
54	Schwefelsäure	—	—	—	—	—	—	—	—	—	—
55 a	Soda, rohe, kalzinierte	—	21 084 ^s	—	—	—	—	—	—	—	—
55 b	Soda, kaustische	—	—	—	—	—	—	—	—	—	—
56	Weingeist, Branntwein, Essig	—	18	—	2	—	—	—	1 065	—	—
57	Stärke, Traubenzucker	143 ^s	778	—	10	—	—	—	5	—	—
58 a	Alabaster, Marmor, Serpent.	—	—	—	—	—	—	—	—	—	—
58 b	Andere Steine, bearbeitet . . .	—	847 ^s	—	205	—	—	—	15	—	—
59 a	Gebrannte Mauersteine	—	18 ^s	—	141	—	—	—	25	—	2 479
59 b	Bau-, Bruch- u. Werksteine	—	110 ^s	—	136	—	—	—	1 486	—	—
59 c	Pflastersteine aller Art	—	—	—	—	—	—	—	—	—	—
59 d	Polier-, Schleif-, Wetzsteine	—	188	—	9 189	—	—	42	341	—	—
60 a	Steinkohlen	4 038 ^s	—	290	790	140	—	4593	—	—	1 315
60 b	Steinkohlenbriketts	10	—	—	—	—	—	—	—	—	—
60 c	Steinkohlenkoks	—	—	—	—	50	—	150	—	—	—
61	Tabak, roh, Tabakrippen	197 ^s	388 ^s	—	174	—	—	—	12	—	19
62	Teer, Pech, Harz	71 ^s	2 203 ^s	—	4 753	—	—	—	563	—	—
63	Tonwar., Porzellan, Steingut	—	1 412 ^s	—	163	—	—	—	314	—	—
64 a	Torf, Torfstreu, Torfkohlen	—	—	—	—	—	—	—	—	—	—
64 b	Holzkohlen	—	—	—	—	—	—	—	—	—	—
65	Wein	—	1 207 ^s	—	41	—	—	—	50	—	—
66	Wolle	27	233	—	—	—	—	—	21	—	—
67	Zink, Zinkbrocken	—	15	—	74	—	—	—	16	—	38
68 a	Zucker, roh	—	—	—	—	—	—	—	—	—	—
68 b	Verbrauchszucker	3	28	—	—	—	—	—	1	—	—
69	Stückgüter (Sammelgüter)	0 ^s	877	—	—	—	—	—	—	—	—
70 a	Umschließungen, gebraucht	21 ^s	214	—	33	—	—	13	43	—	—
70 b	Farben	5 ^s	26	—	30	—	—	—	17	—	—
70 c	Holzwaren und Möbel	62 ^s	28 ^s	—	54	—	—	—	151	—	—
70 d	Heu und Stroh	—	—	—	—	—	—	—	1	—	—
70 e	Sonstige Güter	330	1 500	—	323	—	—	11	530	—	—
Summe der Güter-Abfuhr		19 417	244 855	820	74 757	190	1397	6055	232 703	130	12 326 ^s
Darunter Floßverkehr:											
Harte Stämme		—	—	—	—	—	—	—	—	—	—
Harte Schnittware		—	—	—	—	—	—	—	—	—	—
Harte Brennholzscheite		—	—	—	—	—	—	—	—	—	—
Weiche Stämme		—	—	—	—	—	—	—	—	—	—
Weiche Schnittware		—	—	—	—	—	—	—	—	—	—
Weiche Brennholzscheite		—	—	—	—	—	—	—	—	—	—
Summe des Floßholzes		—	—	—	—	—	—	—	—	—	—
Vieh:											
72	Pferde, Esel, Maultiere	—	—	—	—	—	—	—	—	—	—
73	Rindvieh (auch Kälber)	—	—	—	—	—	—	—	—	—	—
74	Schafe (auch Lämmer)	—	—	—	—	—	—	—	—	—	—
75	Schweine (auch Ferkel)	—	—	—	—	—	—	—	—	—	—
76	Geflügel u. sonstig. Vieh	—	—	—	—	—	—	—	—	—	—

Nummer	Güterverzeichnis	11		12		13		14		15		16			
		Weisenau		Gustavsburg		Mainz		Biebrich		Schlierstein		Budenheim			
		Berg	Tal	Berg	Tal	Berg	Tal	Berg	Tal	Berg	Tal	Berg	Tal		
Abfuhr in Tonnen in den deutschen Rheinhäfen															
1	Abfälle von Horn, Häuten	—	—	—	171	—	2s	—	—	—	—	—	—		
2	Baumwolle, rohe, u. Abfälle	—	—	—	—	1s	4s	—	3	—	—	—	—		
3	Bier	—	—	—	84	95	9 306s	3	637	—	—	—	—		
4	Blei in Blöcken, Bleiwaren	—	—	—	23s	1	351	—	318	—	—	—	—		
5	Borke, Loh, Gerbstoffe . . .	—	—	—	136	0s	131	—	—	—	—	—	—		
6a	Braunkohlen, rohe	—	—	—	—	—	—	—	—	—	—	—	—		
6b	Braunkohlenbriketts	—	—	—	25	—	90	—	—	—	—	—	—		
7a	Zement	4846	58 688	—	7 254s	107 958	98 007s	1	—	—	—	—	6045		
7b	Steine, Platten von Zement	—	—	—	—	—	1s	—	1	—	—	—	—		
8	Chemikalien und Drogen . . .	—	—	—	4 055	315s	8 606s	22	769	—	—	—	25s 246		
9	Dach-, Stein- u. Teerpappe	—	—	—	—	2	3	—	—	—	—	—	—		
10a	Tierischer Dünger	—	—	—	1 370	707s	7	—	—	—	3 194	—	—		
10b	Thomasmehl	—	—	—	—	—	—	—	—	—	—	—	—		
10c	Chilesalpeter	—	—	—	150	5	0s	—	4	—	—	—	—		
10d	Kalisalze zum Düngen	—	—	—	—	1	3s	—	—	—	—	—	—		
10e	Phosphorsaurer Kalk	—	—	—	—	14 845s	4 998	—	55	—	—	—	—		
10f	Andere künstl. Düngemittel	—	—	—	802s	1 307s	202	—	34	—	—	—	—		
11a	Roheisen aller Art	—	—	—	65	—	2s	—	—	—	—	—	—		
11b	Luppen von Schweißeisen . . .	—	—	—	—	—	1s	—	—	—	—	—	—		
11c	Eisen- und Stahlbruch	—	—	—	4 766	—	69	—	87	—	—	—	—		
12a	Eisen und Stahl in Stäben	—	—	153s	15 781s	56s	82s	—	21	—	—	—	—		
12b	Platten u. Bleche aus Eisen	—	—	—	—	1s	16	1	—	—	—	—	—		
13	Eisenbahnschienen	—	—	—	—	—	—	—	3	—	—	—	—		
14	Eisenbahnschwellen, eiserne	—	—	—	—	—	—	—	—	—	—	—	—		
15	Eiserne Achsen u. Bandagen	—	—	—	1s	1s	—	—	—	—	—	—	—		
16a	Eis. Dampfkessel u. Behälter	—	—	133s	467s	—	54s	—	—	—	—	—	—		
16b	Maschinen u. Masch.-Teile	—	—	—	490s	2s	68s	—	38	—	—	—	—		
17	Eiserne Röhren u. Säulen . . .	—	—	—	959s	13s	18	—	38	—	—	—	—		
18	Eisen- und Stahldraht	—	—	—	1	3	2s	—	2	—	—	—	—		
19a	Eisen- und Stahlwaren	—	—	4s	160s	96s	282	1	11	—	—	—	—		
19b	Unedle Met., Waren daraus	—	—	—	233	27s	669	2	57	—	—	—	—		
20	Eisenerz, außer Schwefelkies	—	—	—	—	—	12	—	—	—	—	—	—		
21a	Erde, Kies, Sand, Mergel . . .	—	—	—	10	—	14 582	—	—	—	—	—	—		
21b	Ton, Lehm usw.	—	—	—	312	—	51s	—	—	—	—	—	—		
21c	Farberden, Graphit	—	—	—	228	27	1 060	—	1	—	—	—	—		
21d	Sonstige Erden, Traß	—	—	—	10	5	730	—	6	—	—	—	—		
22a1	Blei-, Kobalt-, Nickelerze . . .	—	—	—	—	—	—	—	—	—	—	—	—		
22a2	Zinkerze	—	—	—	—	—	—	—	—	—	—	—	—		
22b	Kupfererze, Kupferstein	—	—	—	61	—	—	—	—	—	—	—	—		
22c	Manganerze, Braunstein	—	—	10	39s	—	—	—	—	—	—	—	—		
22d	Schwefelkies	—	—	—	—	—	27 001s	—	—	—	—	—	—		
22e	Andere Erze	—	—	—	—	—	—	—	—	—	—	—	—		
22f	Schlacken zur Verhüttung	—	—	—	44	—	—	—	5	—	—	—	—		
23	Farbhölz., Farbholzauszüge	—	—	—	—	—	41	—	—	—	—	—	—		
24	Fische und Schalthiere	—	—	—	—	21	1	—	3	—	—	—	—		
25	Flachs, Hanf, Hede, Werg	—	—	—	31s	1	3s	—	—	—	—	—	—		
26	Fleisch, auch Speck	—	—	—	10	31s	204s	—	—	—	—	—	—		
27	Garne und Twiste	—	—	—	122s	3	13s	—	1	—	—	—	—		
28a	Weizen und Spelz	—	—	—	—	1 114s	—	—	—	—	—	—	—		
28b	Roggen	—	—	—	—	—	—	—	—	—	—	—	—		
28c	Hafer	—	—	—	—	—	117s	—	—	—	—	—	—		
28d	Gerste	—	—	—	100	60	2 560s	—	—	—	—	—	—		
28e	Hirse, Buchw., Hülsenfrüchte	—	—	—	—	15	683s	—	—	—	—	—	—		
28f	Mais (Kukuruz)	—	—	—	—	51	—	—	—	—	—	—	—		
28g	Malz	—	—	—	438	4	184	—	—	—	—	—	—		
28h	Lein- und Ölsamen	—	—	—	—	597s	163	—	—	—	—	—	—		
28i	Andere Sämereien	—	—	—	26s	7	147s	—	—	—	—	—	—		
29	Glas und Glaswaren	—	—	—	942	6s	112	6	7	—	—	—	—		
30	Häute, Felle, Leder, Pelz	—	—	—	300s	48	81s	2	281	—	—	—	—		
31a	Telegraphenstangen	—	—	—	241	—	—	—	—	—	—	—	—		
31b	Eisenbahnschwellen	—	—	720	420	—	—	—	—	—	—	—	—		
31c	Grubenholz	—	—	—	2 020s	—	—	—	—	—	—	—	—		
31d	Rundholz zu Zellstoff	—	—	—	—	—	—	—	—	—	—	—	—		
31e1	Europäisches Holz Nutzholz	unbearb. oder in in Längsrichtung in Längsrichtung in Längsrichtung in Längsrichtung		hart	—	212s	—	2 501	—	1	60	2 023	—		
31e2					—	30	851s	400	175 659s	—	—	1389.	29 859	—	
31f1					—	—	—	—	—	—	—	—	—	—	—
31f2					—	—	—	—	10	—	—	—	—	—	—
31g1					—	—	—	—	—	1s	—	—	18	—	—
31g2	—	—	—	650	275s	1 326	—	—	12	—	—	—			
31h	Korb- und Floßweiden	—	—	—	—	—	—	—	—	70	—	—	—		
31i	Brennholz, Reisig, Späne	—	—	—	—	—	—	—	—	—	—	—	—		
31k	Außereurop. Erika, Zedern	—	—	—	—	38s	—	—	—	—	—	—	—		
31l	Hölzer Andere Hölzer	—	—	—	35s	—	75	—	—	—	—	—	—		
32	Holzzeugmasse, Strohmasse	—	—	—	332	1s	30s	—	1	—	—	—	—		
33	Hopfen	—	—	—	2s	3	60	—	—	—	—	—	—		
34	Jute	—	—	—	—	—	2	—	—	—	—	—	—		

17 Bingen		18 Oberlahnstein		19 Coblenz		20 Beuel		21 Bonn		22 Wesseling		23 Cöln		Nummer
Berg	Tal	Berg	Tal	Berg	Tal	Berg	Tal	Berg	Tal	Berg	Tal	Berg	Tal	
Abfuhr in Tonnen in den deutschen Rheinhäfen														
2	2	—	—	—	—	—	—	—	—	—	—	—	9	1
15	54s	—	—	110	140	—	—	58	22	—	—	35	28	2
—	—	46	—	—	—	—	—	3	4	—	—	308	67	3
—	0s	21	1 012	8	44	—	—	—	—	—	—	4232	2 180	4
—	—	—	—	—	—	—	—	—	—	—	—	349	—	5
30	—	—	—	—	—	—	—	—	—	7 985	—	—	—	6a
3631	2	15	—	7	1	600	10 073	—	6	702 652	40 278	—	304	6b
—	5s	220	136	699	55	62	—	14	35	—	—	4	114	7a
—	1s	1	—	—	—	—	—	1	1	—	—	—	—	7b
—	—	9s	—	1	—	—	—	—	—	—	—	3668	15 818	8
—	—	—	—	—	—	—	—	—	—	—	—	30	46	9
—	—	—	—	—	—	—	—	—	—	—	—	6	369	10a
—	—	—	—	—	—	—	—	—	—	—	—	—	994	10b
—	—	—	—	—	—	—	—	—	—	—	—	983	387	10c
—	—	—	—	—	—	—	—	—	—	—	—	16	2	10d
—	—	—	—	—	—	—	—	—	—	—	—	1535	455	10e
1	1s	—	—	—	—	—	—	—	—	—	—	3	485	10f
—	—	—	—	—	—	—	—	—	—	—	—	2	4 131	11a
—	—	—	14	1	109	—	—	—	—	—	—	—	444	11b
—	—	—	—	—	—	—	—	—	—	—	—	18	364	11c
88s	17s	—	—	—	—	—	—	—	—	—	—	3691	4 643	12a
—	4	6	36	9	19	—	—	139	89	—	—	420	6 206	12b
—	—	—	—	1	4	—	—	—	3	—	—	15	—	13
—	—	—	—	—	—	—	—	—	—	—	—	2	4 224	14
—	—	—	—	—	—	—	—	—	—	—	—	1552	—	15
—	—	2	3	3	90	—	—	4	—	—	—	19	133	16a
—	27s	—	8	2	26	—	—	3	6	—	—	355	783	16b
0s	—	—	11	—	13	—	—	1	2	—	—	2863	742	17
—	278	—	6	1	—	—	—	—	10	—	—	1509	717	18
789s	71s	20	95	44	59	—	—	16	80	—	—	1401	1 441	19a
—	19	—	1	2	2	—	—	1	12	—	—	1186	1 022	19b
—	—	171 975	—	—	—	—	—	—	—	—	—	42	14	20
—	—	—	—	—	—	—	—	—	—	—	—	2925	638	21a
—	—	—	99	1	13 083	—	—	—	—	407	—	2	1 374	21b
—	—	170	2 052	21	87	—	—	2	6	—	260	558	2 891	21c
—	—	—	—	3	13	—	—	—	—	—	—	11	574	21d
—	—	—	810	—	—	—	—	—	—	—	—	1	772	22a1
—	—	—	818	—	—	—	—	—	—	—	—	—	1 700	22a2
—	—	—	—	—	—	—	—	—	—	—	—	—	357	22b
—	—	—	—	—	—	—	—	—	—	—	—	4	22	22c
—	—	—	—	—	—	—	—	—	—	—	—	—	1 018	22d
—	—	—	—	—	—	—	—	—	—	—	—	—	—	22e
—	—	—	—	1	—	—	—	—	—	—	—	588	4 725	22f
29	—	—	—	—	—	—	—	—	—	—	—	—	—	23
—	—	—	1	28	17	—	—	—	2	—	—	37	25	24
—	—	—	—	—	—	—	—	—	—	—	—	671	53	25
—	—	—	—	—	4	—	—	4	—	—	—	21	20	26
—	—	—	1	1	28	—	—	—	3	—	—	544	966	27
—	—	—	—	—	—	—	—	—	—	—	—	2236	625	28a
—	145s	—	—	—	—	—	—	—	—	—	—	3717	100	28b
—	5	—	—	—	2	—	—	—	—	—	—	91	—	28c
368	10 133s	—	—	50	—	—	—	—	—	—	175	592	74	28d
—	1s	—	—	23	13	—	—	—	5	—	—	177	22	28e
1s	26s	—	—	—	5	—	—	—	—	—	100	5	—	28f
2s	74s	—	—	—	—	—	—	—	4	—	—	81	219	28g
—	—	—	—	—	3	—	—	—	—	—	—	27	2	28h
—	15	—	—	—	2	—	—	4	7	—	—	90	33	28i
1	2s	5	—	22	41	—	—	20	12	—	—	245	2 318	29
—	12	—	7	6	22	—	—	12	70	—	—	675	1 349	30
—	1 164s	—	—	—	—	—	—	—	—	—	—	—	—	31a
10	4 742s	—	—	—	266	—	—	—	—	—	—	—	—	31b
—	—	—	—	—	—	—	—	—	—	—	—	—	—	31c
—	—	—	—	—	—	—	—	—	—	—	—	15	—	31d
258s	163s	—	—	—	5	—	—	—	—	1 215	—	61	312	31e1
—	—	—	—	4	2	—	—	—	—	—	—	3	1	31e2
—	—	—	—	—	—	—	—	—	—	—	—	1	9	31f1
—	—	—	—	—	1	—	—	—	—	—	—	152	—	31f2
—	—	—	14	—	—	—	—	—	—	—	—	37	—	31g1
1	—	—	—	6	2	—	—	8	21	—	15	188	6	31g2
527s	—	—	—	—	—	—	—	—	—	—	—	—	—	31h
—	—	—	—	—	—	—	—	—	—	—	—	1	—	31i
—	—	—	—	—	—	—	—	—	—	—	—	18	2	31k
—	—	—	—	—	1	—	—	—	—	—	—	41	1	31l
—	—	—	—	—	1	—	—	—	—	—	—	36	132	32
—	—	—	—	—	—	—	—	—	—	—	—	—	9	33
—	—	—	—	—	—	161	27	62	92	—	—	7529	4	34

Nummer	Güterverzeichnis	11 Weisenau		12 Gustavsburg		13 Mainz		14 Biebrich		15 Schierstein		16 Budenheim	
		Berg	Tal	Berg	Tal	Berg	Tal	Berg	Tal	Berg	Tal	Berg	Tal
		Abfuhr in Tonnen in den deutschen Rheinhäfen											
35	Kaffee, Kakao, Tee	—	—	—	5	105	163s	—	3	—	—	—	—
36	Kalk, gebrannter	—	—	—	6s	—	58	—	5	—	—	—	
37	Kartoffeln	—	—	—	—	—	629	—	1	—	—	—	
38	Knochen	—	—	—	19	—	1	—	—	—	—	—	
39	Knochenkohle	—	—	—	—	—	26s	—	—	—	—	—	
40	Lumpen	—	—	—	211	—	13	—	77	—	—	—	
41a	Weizenmehl	—	—	—	11	202s	23s	—	—	—	—	—	
41b	Roggenmehl	—	—	—	1	12s	1s	—	—	—	—	—	
41c	Kleie	—	—	—	—	5	11	—	—	—	—	—	
41d	Andere Müllereierzeugnisse	—	—	—	100	16s	21	—	—	—	—	—	
42a	Obst und Beeren	—	—	—	10	3	187s	—	1	—	—	—	
42b	Weintrauben	—	—	—	—	—	—	—	—	—	—	—	
42c	Küchengewächse, Gemüse	—	—	—	1	115s	1 334	—	19	—	—	—	
42d	Pflanzen	—	—	—	—	1	13	—	1	—	—	—	
43	Öle, Fette, Tran und Talg	—	—	11s	669	401	1 258	64	542	—	10	973s	1 614s
44	Ölkuchen, Ölkuchenmehl .	—	—	—	100	200	2	—	—	—	—	—	
45	Papier und Pappe	—	—	39s	3 284s	299s	3 706	1	25	—	—	—	
46a	Erdöl u. andere Mineralöle	—	—	—	14	131s	1 109s	—	7	—	—	—	
46b	Steinkohlenteeröle, Naphtal	—	—	—	—	2s	414s	—	—	—	—	—	
47	Reis, Reismehl, Reiskleie .	—	—	—	—	99s	43	—	—	—	—	—	
48	Röhren von Ton u. Zement	—	—	—	7	—	1	348	—	—	—	—	
49	Rüben, Zucker-, Futterrüben	—	—	—	—	—	—	—	—	—	—	—	
50	Rübensirup, Melasse	—	—	—	4	9s	48s	—	2	—	—	—	
51	Salpetersäure, Salzsäure . .	—	—	—	5	—	11	—	7	—	—	—	
52a	Salz (Koch-, Speise-, Viehs.)	—	—	—	—	—	1s	8s	—	—	—	—	
52b	Bitter- und Glaubersalz . . .	—	—	—	—	—	3	31	—	—	—	—	
53	Schiefer u. Schieferwaren	—	—	—	118s	—	246s	11	2	—	—	—	
54	Schwefelsäure	—	—	—	—	—	1s	2s	2	—	—	—	
55a	Soda, rohe, kalzinierte	—	—	—	37s	—	295	—	—	—	—	—	
55b	Soda, kaustische	—	—	—	—	—	—	4	24	—	—	—	
56	Weingeist, Branntwein, Essig	—	—	—	54	5s	138s	—	9	—	—	—	
57	Stärke, Traubenzucker	—	—	—	64	3s	9	—	1	—	—	—	
58a	Alabaster, Marmor, Serpent.	—	—	—	—	—	3	—	5	—	—	—	
58b	Andere Steine, bearbeitet . . .	—	—	—	391	—	9s	—	—	—	—	—	
59a	Gebrannte Mauersteine	—	—	—	178s	877	1 975	—	45	6934	4 345	—	
59b	Bau-, Bruch- u. Werksteine . .	—	—	40	81s	1s	16	—	—	—	—	180 810	
59c	Pflastersteine aller Art	—	—	—	—	—	0s	—	—	—	—	—	
59d	Polier-, Schleif-, Wetzsteine	—	—	2	6 143	4s	70s	—	—	—	—	—	
60a	Steinkohlen	190	—	—	789	1 682s	35	—	1	—	—	—	
60b	Steinkohlenbriketts	—	—	—	80	—	—	—	—	—	—	—	
60c	Steinkohlenkoks	—	—	—	—	—	—	—	—	—	—	—	
61	Tabak, roh, Tabakrippen	—	—	—	256	42s	15	—	6	—	—	—	
62	Teer, Pech, Harz	—	—	—	7	94s	295s	7	177	—	—	—	
63	Tonwar., Porzellan, Steingut	—	—	27	5 140s	33	232s	—	10	—	—	—	
64a	Torf, Torfstreu, Torfkohlen	—	—	—	—	—	—	—	—	—	—	—	
64b	Holzkohlen	—	—	—	13s	0s	—	—	—	—	—	—	
65	Wein	—	—	15	171	236	4 701	64	1 194	—	43	—	
66	Wolle	—	—	—	530	0s	5	—	5	—	—	—	
67	Zink, Zinkbrocken	—	—	—	50	—	2	—	—	—	—	—	
68a	Zucker, roh	—	—	—	—	8	66s	—	1	—	—	—	
68b	Verbrauchszucker	—	—	—	—	—	—	—	—	—	—	—	
69	Stückgüter (Sammelgüter)	—	—	—	93s	99s	750s	—	—	—	—	—	
70a	Umschließungen, gebraucht . .	—	—	—	—	30	132s	1	72	—	—	—	
70b	Farben	—	—	8s	4 375	75s	2 527	278	4 141	—	—	—	
70c	Holzwaren und Möbel	—	—	—	371s	205s	239s	5	240	—	—	—	
70d	Heu und Stroh	—	—	—	—	—	—	—	—	—	—	—	
70e	Sonstige Güter	—	—	1	3 879s	620	8 252	50	1 928	—	136	—	
Summe der Güter-Abfuhr		5036	58 688	1196	71 711	134 040	379 288	860	10 958	8453	39 610	999	189 322
Darunter Floßverkehr:													
Harte Stämme		2 501											
Harte Schnittware													
Harte Brennholzscheite													
Weiche Stämme		35											
Weiche Schnittware		360											
Weiche Brennholzscheite		175 539											
Summe des Floßholzes		178 545											
Vieh:													
72	Pferde, Esel, Mantiere	3											
73	Rindvieh (auch Kälber)												
74	Schafe (auch Lämmer)												
75	Schweine (auch Ferkel)												
76	Geflügel u. sonstig. Vieh												

17 Bingen		18 Oberlahnstein		19 Coblenz		20 Beuel		21 Bonn		22 Wesseling		23 Cöln		Nummer
Berg	Tal	Berg	Tal	Berg	Tal	Berg	Tal	Berg	Tal	Berg	Tal	Berg	Tal	
Abfuhr in Tonnen in den deutschen Rheinhäfen														
134	31	—	—	16	22	—	—	17	81	—	—	1065	814	35
130s	85s	—	—	1	—	—	—	73	40	580	696	1	187	36
002	09	—	—	6	10	—	—	4	19	—	—	323	349	37
—	84s	—	—	—	—	—	—	—	—	—	—	786	384	38
—	—	—	—	—	—	—	—	—	—	—	—	—	2	39
—	—	—	—	22	540	—	—	—	36	—	—	426	432	40
81 7s	814s	1	1	36	3	—	—	—	—	—	—	19 111	6 894	41a
1 10	266	—	—	10	15	—	—	5	—	—	—	159	17	41b
79 1	—	2	—	1	—	—	—	—	—	—	—	726	350	41c
—	—	—	—	18	56	—	—	2	—	—	—	838	60	41d
60 3	842	—	2	9	295	—	—	3	79	—	—	569	138	42a
—	—	—	—	—	—	—	—	—	—	—	—	12	1	42b
—	39	—	—	22	99	—	—	241	455	—	—	539	259	42c
—	—	—	—	3	5	—	—	—	—	—	—	1	11	42d
4s	141s	28	73	150	37	—	—	212	38	—	—	3 129	996	43
0s	0s	—	—	—	—	—	—	—	—	—	—	14	2	44
—	9s	112	86	47	1 124	—	—	63	292	—	—	4 077	9 041	45
—	91	6	13	19	101	—	—	70	10	—	—	2 136	326	46a
—	985	13	73	—	—	—	—	1	—	—	—	116	174	46b
—	—	—	—	20	5	—	—	—	—	—	—	138	—	47
—	—	—	6	1	10	—	—	—	—	—	—	—	—	48
—	—	—	—	—	—	—	—	—	—	—	—	5	5	49
—	0s	—	—	66	765	—	—	1	5	—	—	179	62	50
—	—	—	—	—	—	—	—	—	—	—	—	—	—	51
—	31	1	—	3	11	—	—	—	2	—	—	44	6	52a
—	—	—	—	—	—	—	—	—	—	—	—	2	13	52b
—	—	—	—	1	—	—	—	—	—	—	—	1	19	53
—	—	—	—	—	—	—	—	—	—	—	—	24	7	54
—	—	—	—	9	29	—	—	4	16	90	—	241	1 422	55a
—	—	—	—	—	—	—	—	—	—	—	—	662	2 645	55b
—	2s	19s	14	27	163	—	—	—	2	—	—	931	351	56
—	—	—	—	11	1	—	—	—	—	—	—	335	57	57
—	—	—	—	1	—	—	—	—	—	—	—	7	78	58a
0316	—	—	—	—	12	—	—	—	—	—	—	1	46	58b
1 20	—	—	1 618	1	413	—	—	—	5	—	801	26	2 697	59a
4 390	—	—	15 411	1	135	34 067	27 947	1	—	—	—	1	41	59b
—	526s	—	4 811	1	—	17 721	3 034	—	—	—	—	—	4 188	59c
—	8 592	—	54	1	57	—	—	—	—	—	—	—	1 677	59d
1 859	34s	1	1 393	—	—	—	—	—	1	—	—	5	321	60a
977s	—	—	—	—	—	—	—	—	—	—	—	—	28	60b
—	—	—	—	—	—	—	—	—	—	8 084	—	821	—	60c
004s	00s	—	—	104	86	—	—	—	1	—	—	1 150	281	61
1 10	19s	—	23	6	1	—	—	—	5	—	600	1 751	663	62
81 1s	7 1	1	334	12	821	—	—	113	337	—	—	135	1 174	63
—	—	—	—	—	—	—	—	—	—	—	—	12	1	64a
—	—	—	—	—	2	—	—	—	—	—	—	16	15	64b
179s	3 987s	14	47	254	4 050	—	—	11	32	—	—	767	4 104	65
—	1s	—	—	1	—	—	—	—	—	—	—	2 368	12	66
—	6	—	—	1	—	—	—	3	5	—	—	3 376	438	67
—	—	—	—	—	—	—	—	—	—	—	—	1 408	203	68a
0 3	5	3	—	179	45	—	—	2	4	—	—	4 028	928	68b
00 2	7s	—	3	704	2	—	—	85	421	—	79	236	141	69
122s	26s	71	22	80	76	—	—	60	75	—	—	1 513	335	70a
—	00 2	6	155	35	23	—	—	5	5	—	—	1 826	12 037	70b
0 763	0 25s	2	1	15	15	—	—	76	88	—	—	226	362	70c
—	—	—	—	—	—	—	—	—	—	—	—	—	—	70d
0 11s	235s	30	2 752	345	1 753	1 110	318	667	284	—	—	7 565	7 488	70e
14 492	32 125	714	204 568	2647	24 951	19 592	75 466	2069	2833	721 013	43 004	111 129	144 141	

Nummer	Güterverzeichnis	24		25		26		27		28	
		Mülheim		Leverkusen		Reisholz		Neuß		Düsseldorf	
		Berg	Tal	Berg	Tal	Berg	Tal	Berg	Tal	Berg	Tal
Abfuhr in Tonnen in den deutschen Rheinhäfen											
1	Abfälle von Horn, Häuten	—	—	—	—	—	—	—	—	1	—
2	Baumwolle, rohe, u. Abfälle	—	1	—	—	—	—	—	60	245	241
3	Bier	1	—	—	—	—	—	—	—	143	514
4	Blei in Blöcken, Bleiwaren	3569	3 191	15	—	—	—	—	—	29	699
5	Borke, Lohe, Gerbstoffe . .	14	—	—	—	—	—	—	—	13	9
6a	Braunkohlen, rohe	—	—	—	—	—	—	—	—	—	—
6b	Braunkohlenbriketts	—	—	—	—	—	—	5405	890	—	—
7a	Zement	—	—	—	—	—	—	—	—	248	18
7b	Steine, Platten von Zement	—	82	—	—	—	—	—	—	2	1
8	Chemikalien und Drogen . .	1324	3 873	915	11 420	102	2392	—	504	1 964	2 747
9	Dach-, Stein- u. Teerpappe	41	9	—	—	—	—	—	—	3	133
10a	Tierischer Dünger	—	—	—	—	—	—	—	102	3	103
10b	Thomasmehl	—	—	—	—	—	—	—	6613	—	—
10c	Chilesalpeter	1268	1 570	—	—	—	—	—	—	1	—
10d	Kalialze zum Düngen	—	—	—	—	—	—	—	—	5	1
10e	Phosphorsaurer Kalk	—	—	—	—	—	—	—	1060	—	—
10f	Anderer künstl. Düngemittel	1	40	—	—	—	—	—	325	—	75
11a	Roheisen aller Art	280	9 576	—	—	—	—	—	—	1	35
11b	Luppen von Schweißeisen . .	—	1 557	—	—	—	—	—	—	91	160
11c	Eisen- und Stahlbruch	—	15	—	—	—	—	—	—	235	21
12a	Eisen- und Stahl in Stäben . .	374	6 371	—	—	74	138	—	646	249	4 419
12b	Platten u. Bleche aus Eisen	131	706	—	—	—	—	—	801	1 023	26 569
13	Eisenbahnschienen	—	241	—	—	3	—	—	—	11	24
14	Eisenbahnschwellen, eiserne	—	8 170	—	—	—	—	63	3621	—	—
15	Eiserne Achsen u. Bandagen	—	98	—	—	23	—	—	—	795	517
16a	Eis. Dampfkessel u. Behälter	—	—	4	—	—	19	—	75	58	582
16b	Maschinen u. Masch.-Teile	4	1 000	—	—	—	4	2522	4777	22	984
17	Eiserne Röhren u. Säulen . .	41	597	—	—	243	126	—	—	11 205	21 615
18	Eisen- und Stahlraht	1492	21 233	—	—	—	—	—	—	1 552	3 527
19a	Eisen- und Stahlwaren	1109	4 398	5	—	37	76	29	245	2 307	12 369
19b	Unedle Met., Waren daraus	328	1 723	—	—	—	—	—	—	179	428
20	Eisenerz, außer Schwefelkies	1	53	—	—	—	—	—	—	—	1
21a	Erde, Kies, Sand, Mergel . .	—	18	—	—	—	—	580	1240	3	254
21b	Ton, Lehm usw.	—	275	—	—	129	—	—	—	7	94
21c	Farberden, Graphit	32	841	—	—	—	—	—	—	7	319
21d	Sonstige Erden, Traß	1	53	—	—	—	—	—	—	25	114
22a1	Blei-, Kobalt-, Nickelerze . .	—	—	—	—	—	—	—	—	—	—
22a2	Zinkerze	—	—	—	—	—	—	—	—	—	—
22b	Kupfererze, Kupferstein . . .	—	—	—	—	—	—	—	—	—	—
22c	Manganerze, Braunstein . . .	—	—	—	—	—	—	—	—	1	4
22d	Schwefelkies	—	—	—	63 956	—	—	—	—	—	—
22e	Anderer Erze	—	—	—	—	—	—	—	—	5	6
22f	Schlacken zur Verhüttung	—	5	—	—	—	—	—	—	26	339
23	Farbhölz., Farbholzauszüge	—	—	—	—	—	—	—	—	7	18
24	Fische und Schattiere	—	8	—	—	—	—	—	—	40	15
25	Flachs, Hanf, Hede, Werg . . .	—	—	—	—	—	—	—	—	18	6
26	Fleisch, auch Speck	—	—	—	—	—	—	—	—	187	267
27	Garne und Twiste	2	15	—	—	—	—	72	3856	—	—
28a	Weizen und Spelz	30	—	—	—	—	—	225	206	—	—
28b	Roggen	205	—	—	—	—	—	—	—	11	150
28c	Hafer	—	—	—	—	—	—	—	—	—	14
28d	Gerste	—	—	—	—	—	—	240	—	—	79
28e	Hirse, Buchw., Hülsenfrüchte	—	3	—	—	—	—	—	—	47	56
28f	Mais (Kukuruz)	—	—	—	—	—	—	—	—	2	—
28g	Malz	—	15	—	—	—	—	25	—	132	47
28h	Lein- und Ölsamen	—	—	—	—	—	—	200	111	18	80
28i	Anderer Sämereien	—	—	—	—	—	—	43	—	120	31
29	Glas und Glaswaren	—	2	—	—	—	15	100	—	214	8 097
30	Häute, Felle, Leder, Pelz . . .	8	12	—	—	—	—	—	—	126	294
31a	Telegraphenstangen	—	—	—	—	—	—	—	—	—	53
31b	Eisenbahnschwellen	—	—	—	—	—	—	—	—	—	—
31c	Grubenholz	—	—	—	—	—	—	—	—	—	—
31d	Rundholz zu Zellstoff	2	—	—	—	—	—	—	—	—	—
31e1	Europäisches Holz Nutzholz	unbearb. oder in hart	—	—	—	—	—	—	—	—	58
31e2		Querricht.bearb. weich	1	10	—	—	—	—	—	—	12
31f1		in Längsrichtung hart	—	—	—	—	—	—	—	—	—
31f2		beschlagen . . . weich	—	—	—	—	—	—	—	—	79
31g1		in Längsrichtung hart	—	—	—	—	—	—	—	—	2
31g2	gesägt weich	33	—	—	—	7	9	—	14	—	
31h	Korb- und Floßweiden	—	—	—	—	—	—	—	—	—	—
31i	Brennholz, Reisig, Späne . . .	1	—	—	—	—	—	—	—	—	—
31k	Außereurop. (Erika, Zedern	—	—	—	—	—	—	—	—	7	1
31l	Hölzer (Andere Hölzer	—	—	—	—	—	—	—	—	11	3
32	Holzzeugmasse, Strohmasse	—	9	—	—	—	—	10	370	286	331
33	Hopfen	—	—	—	—	—	—	—	—	—	—
34	Jute	—	1	—	—	—	—	6	—	—	10

29 Grefeld		30 Uerdingen		31 Rheinhausen		32 Duisburg		33 Homberg ¹⁾		34 Alsum mit Schweigern		Nummer
Abfuhr in Tonnen in den deutschen Rheinhafen												
Berg	Tal	Berg	Tal	Berg	Tal	Berg	Tal	Berg	Tal	Berg	Tal	
—	—	—	—	—	—	—	20	—	—	—	—	1
—	—	—	—	—	—	342 _s	59	—	—	—	—	2
5	1	5	—	—	—	89 _s	138	—	—	—	—	3
82	—	24	51	—	—	250	274	—	—	—	—	4
8	—	—	—	—	—	52	5	—	—	—	—	5
—	—	—	—	—	—	—	—	—	—	—	—	6a
—	—	—	—	—	—	—	—	—	—	—	—	6b
—	1	—	1	3 107	—	19 250	16 187	—	—	—	—	7a
—	—	—	—	—	—	—	—	—	—	—	—	7b
64	113	1326	2482	—	—	4 056 _s	3 913 _s	—	—	—	—	8
21	—	—	—	—	—	—	1	—	—	—	—	9
2000	665	—	—	—	—	—	113	—	—	—	—	10a
—	—	—	—	—	—	—	66 224	—	—	1 200	27 530	10b
200	—	—	—	—	—	—	521	—	—	—	—	10c
—	—	—	—	—	—	—	—	—	—	—	—	10d
1850	—	—	—	—	—	—	1	—	—	—	—	10e
6713	2389	51	5	—	40	648	55 858	—	—	5 080	1 410	10f
—	—	—	7	12 456	4 204	57 032 _s	35 157 _s	—	—	46 245	16 700	11a
—	360	—	—	389	19 776	3 219	79 221 _s	—	—	—	—	11b
—	—	6	1	—	—	485	1 977	—	—	304	—	11c
1	9	—	1	1 873	31 703	18 038	114 126 _s	—	—	3 437	138 830	12a
—	—	—	2	—	14	13 359	166 861 _s	—	—	—	388	12b
1	81	—	—	2 975	40 641	11 072	122 474 _s	—	—	—	16 338	13
—	—	—	—	134	5 357	329	2 226	—	—	—	16 842	14
—	—	—	201	—	—	16 899 _s	22 071 _s	—	—	—	—	15
2	—	—	—	—	—	130	1 130	—	—	—	—	16a
4	2	2	21	—	—	26	537 _s	—	—	—	—	16b
—	—	—	—	—	476	11 646	19 083	—	—	84	5	17
11	—	—	—	—	4 099	1 235 _s	15 613 _s	—	—	—	5	18
6	311	—	10	—	—	1 164 _s	4 112 _s	—	—	—	—	19a
4	—	30	4	—	—	603	1 769 _s	—	—	—	—	19b
—	—	—	—	1 158	—	21 997	18 910	—	—	—	—	20
—	—	—	—	—	—	8 138	571	—	—	754	—	21a
—	—	—	—	—	—	12 _s	77 _s	—	113	—	—	21b
—	13	—	16	—	—	5	90	—	—	—	—	21c
—	—	12	35	—	—	131	938	—	20	—	—	21d
—	—	—	—	—	—	—	116	—	—	—	—	22a
—	—	—	—	—	—	—	431	—	—	—	—	22a ₁
—	—	—	—	—	—	—	—	—	—	—	—	22b
—	—	—	—	—	—	—	—	—	—	—	—	22c
—	—	—	—	—	—	850	6 178	—	28 356	—	—	22d
—	—	—	—	—	—	—	2	—	—	—	—	22e
—	61	—	—	—	—	2 123	2 046	—	—	—	—	22f
—	4	—	10	—	—	—	—	—	—	—	—	23
11	2	10	—	—	—	11	32 _s	—	—	—	—	24
6	8	—	—	—	—	128	—	—	—	—	—	25
2	—	—	—	—	—	6	4 _s	—	—	—	—	26
6	1	3	3	—	—	24	5 _s	—	—	—	—	27
—	150	—	—	—	—	3 768	3 965	—	—	—	—	28a
790	553	—	—	—	—	2 620	3 024 _s	—	—	—	—	28b
—	200	—	—	—	—	4 462	1 066	—	—	—	—	28c
—	—	59	—	—	—	1 366	1 580	—	—	—	—	28d
2	—	—	—	—	—	18	18	—	—	—	—	28e
—	—	—	—	—	—	1 319	20	—	—	—	—	28f
—	—	—	—	—	—	100	2	—	—	—	—	28g
—	733	—	—	—	—	1	—	—	—	—	—	28h
—	—	—	—	—	—	—	—	—	—	—	—	28i
1	—	—	—	—	—	41	146	—	—	—	—	29
11	—	8	14	—	—	470 _s	918 _s	—	—	—	—	30
—	—	—	—	—	—	85	128	—	—	—	—	31a
—	—	—	—	—	—	400	—	—	—	—	—	31b
—	—	—	—	—	—	—	—	—	—	—	—	31c
—	—	—	—	—	—	—	—	—	—	—	—	31d
—	—	—	—	—	—	—	—	—	—	—	—	31e
—	—	—	10	—	—	—	—	—	—	—	—	31e ₁
—	—	—	—	—	—	10	—	—	—	—	—	31e ₂
—	—	—	—	—	—	—	60	—	—	—	—	31f ₁
—	—	—	—	—	—	7	68	—	—	—	—	31f ₂
—	—	—	47	—	—	168 _s	313	—	—	—	—	31g ₁
—	—	—	1	—	—	—	—	—	—	—	—	31g ₂
—	—	—	—	—	—	—	4	—	—	—	—	31h
—	—	—	—	—	—	—	—	—	—	—	—	31i
—	—	—	—	—	—	230	217	—	—	—	—	31k
—	—	—	—	—	—	58	367	—	—	—	—	31l
—	—	—	—	—	—	3 _s	—	—	—	—	—	32
—	—	—	—	—	—	3	—	—	—	—	—	33
—	—	—	—	—	—	—	—	—	—	—	—	34

¹⁾ Zeche Rheinpreußen und Essener Ufer.

Nummer	Güterverzeichnis	24 Mülheim		25 Leverkusen		26 Reisholz		27 NeuhöU		28 Düsseldorf	
		Abfuhr in Tonnen in den deutschen Rheinhäfen									
		Berg	Tal	Berg	Tal	Berg	Tal	Berg	Tal	Berg	Tal
35	Kaffee, Kakao, Tee	—	—	—	—	—	—	—	4	553	345
36	Kalk, gebrannter	—	94	—	—	—	—	—	—	6	5 816
37	Kartoffeln	—	—	—	—	—	—	—	—	2	—
38	Knochen	—	—	—	—	—	—	—	—	29	18
39	Knochenkohle	—	—	—	—	—	—	—	—	—	—
40	Lumpen	—	42	—	—	—	—	—	94	52	458
41a	Weizenmehl	15 177	2 035	—	—	—	—	8 595	2 022	31 195	6 161
41b	Roggenmehl	257	583	—	—	—	—	40	—	28	100
41c	Kleie	59	8	—	—	583	—	—	—	10	30
41d	Anderere Müllereierzeugnisse	3	—	—	—	652	1 475	—	—	15	157
42a	Obst und Beeren	—	2	—	—	—	—	—	—	68	46
42b	Weintrauben	—	—	—	—	—	—	—	—	—	—
42c	Küchengewächse, Gemüse	1	1	—	—	—	—	—	1	7	17
42d	Pflanzen	—	—	—	—	—	—	—	—	3	51
43	Öle, Fette, Tran und Talg	102	89	—	—	76	31	1 499	5 182	2 587	1 286
44	Ölkuchen, Ölkuchenmehl .	—	—	—	—	15	850	1 336	13 165	—	716
45	Papier und Pappe	523	3 381	—	—	1 588	480	—	—	36	6 418
46a	Erdöl u. andere Mineralöle	41	32	—	—	10 339	3 169	—	—	—	1 850
46b	Steinkohlenteeröle, Naphtal.	—	11	—	20	190	—	—	—	—	137
47	Reis, Reismehl, Reiskleie .	—	—	—	—	—	—	—	—	—	100
48	Röhren von Ton u. Zement	—	325	—	—	—	—	—	—	—	—
49	Rüben, Zucker-, Futterrüben	—	—	—	—	—	—	—	—	—	—
50	Rübensirup, Melasse	1	11	—	—	—	—	—	—	—	14
51	Salpetersäure, Salzsäure . .	—	—	—	—	—	—	—	—	—	—
52a	Salz (Koch-, Speise-, Viehs.)	—	—	—	—	—	—	—	—	3	1
52b	Bitter- und Glaubersalz . . .	—	—	—	1449	—	—	—	—	1	1
53	Schiefer u. Schieferwaren	—	—	—	—	—	—	—	—	—	16
54	Schwefelsäure	—	—	2548	214	—	—	—	—	—	—
55a	Soda, rohe, kalzinierte	1	11	—	—	2 765	3 382	—	—	—	26
55b	Soda, kaustische	—	223	—	—	—	—	—	—	—	3
56	Weingeist, Branntwein, Essig	1	6	—	—	—	—	—	—	—	301
57	Stärke, Traubenzucker	—	—	—	—	—	—	—	—	4	61
58a	Alabaster, Marmor, Serpent.	—	—	—	—	—	—	—	—	7	15
58b	Anderere Steine, bearbeitet .	—	—	—	—	—	—	—	—	—	11
59a	Gebrannte Mauersteine	2	9 056	—	—	—	—	—	—	—	255
59b	Bau-, Bruch- u. Werksteine	—	690	—	—	—	—	—	—	—	149
59c	Pflastersteine aller Art	—	3 998	—	—	—	—	—	—	—	1
59d	Polier-, Schleif-, Wetzsteine	29	1 549	—	—	—	—	—	70	10	619
60a	Steinkohlen	—	—	—	—	—	—	166 037	5 265	535	4 328
60b	Steinkohlenbriketts	—	—	—	—	—	—	9 092	—	—	10
60c	Steinkohlenkoks	—	—	—	—	—	—	13 645	148	—	—
61	Tabak, roh, Tabakrippen	1	13	—	—	—	—	—	—	12	1
62	Teer, Pech, Harz	55	18	—	—	—	—	—	—	79	218
63	Tonwar., Porzellan, Steingut	—	10	—	—	—	—	—	—	30	248
64a	Torf, Torfstreu, Torfkohlen	—	—	—	—	—	—	—	—	—	—
64b	Holzkohlen	—	—	—	—	—	—	—	—	2	205
65	Wein	5	17	—	—	—	—	—	—	61	127
66	Wolle	—	—	—	—	—	—	—	12	6	—
67	Zink, Zinkbrocken	214	797	—	—	—	—	—	—	255	187
68a	Zucker, roh	—	—	—	—	—	—	—	—	596	—
68b	Verbrauchszucker	98	1	—	—	—	—	—	—	26	23
69	Stückgüter (Sammelgüter)	2 161	935	—	—	—	—	—	1	107	12
70a	Umschließungen, gebraucht .	55	71	59	—	8	—	—	93	1 123	600
70b	Farben	890	8 861	1406	14 802	6	—	—	—	591	2 380
70c	Holzwaren und Möbel	1	137	—	—	4	—	—	—	59	202
70d	Heu und Stroh	—	—	—	—	—	—	—	—	—	—
70e	Sonstige Güter	182	992	—	—	4 455	5 258	—	6	7 090	6 404
Summe der Güter-Abfuhr		30 152	99 520	4952	91 861	21 299	17 425	209 766	51 695	75 001	138 448
Darunter Floßverkehr:											
Harte Stämme											
Harte Schnittware											
Harte Brennholzscheite											
Weiche Stämme											
Weiche Schnittware											
Weiche Brennholzscheite											
Summe des Floßholzes											
Vieh:											
72	Pferde, Esel, Maultiere										
73	Rindvieh (auch Kälber)										
74	Schafe (auch Lämmer)										
75	Schweine (auch Ferkel)										
76	Geflügel u. sonstig. Vieh										

Die Abfuhr in Tonnen in den deutschen Rheinhäfen

29		30		31		32		33		34		Nummer
Crefeld		Uerdingen		Rheinhausen		Duisburg		Homberg ¹⁾		Alsum mit Schweglern		
Berg	Tal	Berg	Tal	Berg	Tal	Berg	Tal	Berg	Tal	Berg	Tal	
Abfuhr in Tonnen in den deutschen Rheinhäfen												
41 431	46	4 945	831	—	—	8	56 ₆	—	—	—	—	35
—	—	—	—	—	—	—	681	—	—	—	—	36
—	—	—	—	—	—	—	—	—	—	—	—	37
—	—	—	—	—	—	—	—	—	—	—	—	38
—	4	—	28	—	—	—	—	—	—	—	—	39
1	5	—	—	—	—	8	120	—	—	—	—	40
8 469	3 684	1 172	116	—	—	915	655	—	216	—	—	41 a
1 395	50	—	—	—	—	1 352 ₂	727	—	10	—	—	41 b
220	—	—	—	—	—	3 802 ₂	200	—	—	—	—	41 c
1	60	213	11	—	—	203	50 ₆	—	1 160	—	—	41 d
1	—	—	—	—	—	19	2 ₂	—	—	—	—	42 a
—	—	—	—	—	—	—	—	—	—	—	—	42 b
—	—	—	—	—	—	19 ₆	13	—	—	—	—	42 c
—	—	—	—	—	—	—	—	—	—	—	—	42 d
1 367	213	6 057	661	—	—	3 116	641 ₆	—	—	—	—	43
—	—	1 175	2 698	—	—	2 025	1 219	—	—	—	—	44
1 510	494	130	345	—	—	310	1 082	—	—	—	—	45
—	4	—	—	—	—	1 404	1 389	—	—	—	—	46 a
7	—	72	6	—	—	18 139 ₆	25 680	—	—	—	—	46 b
—	—	—	—	—	—	498	202	—	—	—	—	47
—	—	—	—	—	—	—	5 ₆	—	—	—	—	48
—	—	—	—	—	—	—	—	—	—	—	—	49
2	1	18	21	—	—	—	—	—	—	—	—	50
—	—	—	—	—	—	—	—	—	—	—	—	51
—	—	—	—	—	—	—	1 141	—	—	—	—	52 a
—	—	—	11	—	—	163	4 895	—	—	—	—	52 b
—	2	—	—	—	—	—	630 ₆	—	—	—	—	53
—	—	—	—	—	—	—	10 212	—	—	—	—	54
1	—	—	—	—	—	378 ₆	4 003 ₆	—	—	—	—	55 a
—	—	—	—	—	—	97 ₆	785	—	—	—	—	55 b
59	21	9	47	—	—	10 ₆	23	—	—	—	—	56
7	3	—	2	—	—	790	12 ₆	—	—	—	—	57
—	—	—	—	—	—	—	—	—	—	—	—	58 a
—	—	—	—	—	—	—	1	—	—	—	—	58 b
—	593	—	—	—	—	2 472	2 813	—	1 383	—	—	59 a
—	—	—	—	—	—	713	9 932	—	—	—	—	59 b
—	—	—	—	—	—	—	641	—	—	—	—	59 c
—	—	—	—	—	—	11	5 689	—	938	—	—	59 d
—	2 433	16	—	—	—	6 211 912 ₆	7 077 150	452 197	721 920	436 595	619 593	60 a
—	—	—	—	—	—	3 276	306 006	—	—	—	—	60 b
—	—	—	—	—	—	369 213	142 933	32 781	4 465	3 932	100	60 c
—	1	—	1	—	—	256	24 ₆	—	—	—	—	61
—	—	—	—	—	—	22 634 ₆	59 122 ₆	3 229	—	—	—	62
1	—	—	—	—	—	1 ₆	25	—	—	—	—	63
—	—	—	—	—	—	—	—	—	—	—	—	64 a
—	—	1	2	—	—	—	27	—	—	—	—	64 b
—	—	1	17	—	—	47 ₆	105 ₆	—	—	—	—	65
1	—	—	—	—	—	—	1	—	—	—	—	66
12	—	—	—	—	—	2 321	1 145 ₆	—	—	—	—	67
—	—	—	—	—	—	1 702	—	—	—	—	—	68 a
929	165	23 067	1 691	—	—	1	0 ₆	—	—	—	—	68 b
1	2	61	5	—	—	112 ₆	63	—	—	—	—	69
84	12	47	10	—	—	276 ₆	1 397 ₆	—	—	—	—	70 a
24	39	958	612	—	—	1 253	4 504 ₆	—	—	—	—	70 b
3	2	1	—	—	—	55 ₆	26 ₆	—	—	—	—	70 c
—	—	—	—	—	—	—	0 ₆	—	—	—	—	70 d
208	376	1 491	1 549	—	—	2 012 ₆	1 081	—	—	—	—	70 e
26 515	13 867	39 799	11 587	22 092	106 310	6 860 537	8 495 062	488 207	758 581	497 631	837 751	

1) Zeche Rheinpreußen und Essener Ufer.

Nummer	Güterverzeichnis	35 Walsum		36 Rheinberg		37 Wesel		Nummer	Gesamt-Abfuhr in den deutschen Rheinhäfen (Spalte 1-37)			
		Abfuhr in Tonnen							Berg	Tal	zusammen	
		Berg	Tal	Berg	Tal	Berg	Tal					
1	Abfälle von Horn, Häuten	—	—	—	—	—	8	1	18	696s	714s	
2	Baumwolle, rohe, u. Abfälle	—	—	—	—	115	187	2	2 027	6 325s	8 352s	
3	Bier	—	—	—	—	16	—	3	850s	20 694s	21 545s	
4	Blei in Blöcken, Bleiwaren	—	—	—	—	—	—	4	11 405s	9 404s	20 810	
5	Borke, Lohe, Gerbstoffe . .	—	—	—	—	—	—	5	7 418	1 808s	9 226s	
6a	Braunkohlen, rohe	—	—	—	—	—	—	6a	7 985	—	7 985	
6b	Braunkohlenbriketts	—	—	—	—	—	—	6b	703 871	42 230	751 101	
7a	Zement	—	—	—	—	—	—	7a	143 480	306 712s	450 192s	
7b	Steine, Platten von Zement	—	—	—	—	—	—	7b	2	1 595	1 597	
8	Chemikalien und Drogen . .	—	—	—	—	35	1	8	18 721	131 479s	150 200s	
9	Dach-, Stein- u. Teerpappe	—	—	—	—	—	—	9	238s	249	487s	
10a	Tierischer Dünger	—	—	—	—	—	—	10a	3 093	9 202	12 295	
10b	Thomasmehl	—	—	—	—	—	—	10b	1 200	146 300	147 500	
10c	Chilesalpeter	—	—	—	—	—	—	10c	3 312	3 471s	6 783s	
10d	Kalisalze zum Düngen	—	—	—	—	—	—	10d	34	119 104s	119 138s	
10e	Phosphorsaurer Kalk	—	—	—	—	—	—	10e	22 010	6 165	28 175	
10f	Andere künstl. Düngemittel	—	—	—	—	—	—	10f	13 806s	71 743s	85 550	
11a	Roheisen aller Art	4 512	12 816	—	—	—	—	11a	122 846s	99 685s	222 532	
11b	Luppen von Schweiß Eisen . .	—	7 895	—	—	—	—	11b	3 814	192 441	196 255	
11c	Eisen- und Stahlbruch	—	—	—	—	—	—	11c	1 062	141 668	142 730	
12a	Eisen und Stahl in Stäben	4 350	21 055	—	—	8	10	12a	34 037	383 318	417 355	
12b	Platten u. Bleche aus Eisen	467	29 003	—	—	—	1	12b	15 937s	233 831	249 768s	
13	Eisenbahnschienen	593	38 042	—	—	—	—	13	15 373s	238 471	253 844s	
14	Eisenbahnschwellen, eiserne	—	4 852	—	—	—	—	14	528	53 256	53 784	
15	Eiserne Achsen u. Bandagen	2 646	1 654	—	—	—	—	15	25 913s	25 810	51 723s	
16a	Eis. Dampfkessel u. Behälter	—	2	—	—	—	—	16a	516s	8 115s	8 632	
16b	Maschinen u. Masch.-Teile	67	—	—	—	—	5	16b	3 571	16 273	19 844	
17	Eiserne Röhren u. Säulen	—	—	—	—	—	—	17	28 828s	61 478s	90 307	
18	Eisen- und Stahldraht	—	10 488	—	—	5	43	18	6 365	87 228	93 593	
19a	Eisen- und Stahlwaren	1 187	10	—	—	11	66	19a	9 187s	31 079	40 266s	
19b	Unedle Met., Waren daraus	—	—	—	—	—	—	19b	3 574s	10 424s	13 999	
20	Eisenerz, außer Schwefelkies	—	—	—	—	—	—	20	23 201	236 874	260 075	
21a	Erde, Kies, Sand, Mergel . . .	—	—	—	—	—	—	21a	14 650	58 778	73 428	
21b	Ton, Lehm usw.	—	—	—	—	—	3	21b	567s	56 574	57 141s	
21c	Farberden, Graphit	—	—	—	—	—	3	21c	955	8 829	9 784	
21d	Sonstige Erden, Traß	—	—	—	—	—	—	21d	656	3 455	4 111	
22a1	Blei-, Kobalt-, Nickelerze . . .	—	—	—	—	—	—	22a1	6	2 093	2 099	
22a2	Zinkerze	—	—	—	—	—	—	22a2	12	6 557	6 569	
22b	Kupfererze, Kupferstein	—	—	—	—	—	—	22b	—	1 347	1 347	
22c	Manganerze, Braunstein	—	—	—	—	—	—	22c	16	549s	565s	
22d	Schwefelkies	—	—	—	—	—	—	22d	980	261 673s	262 653s	
22e	Andere Erze	—	—	—	—	—	—	22e	385	8	393	
22f	Schlacken zur Verhüttung	—	—	—	—	—	—	22f	2 738	10 275	13 013	
23	Farbhölz., Farbholzauszüge	—	—	—	—	—	—	23	777	462	1 239	
24	Fische und Schalthiere	—	—	—	—	1	—	24	205	141s	346s	
25	Flachs, Hanf, Hede, Werg	—	—	—	—	—	—	25	1 487s	584s	2 072	
26	Fleisch, auch Speck	—	—	—	—	—	—	26	99s	12 159s	12 259	
27	Garne und Twiste	—	—	—	—	70	1	27	1 291	10 451s	11 742s	
28a	Weizen und Spelz	—	—	—	—	—	—	28a	79 813s	31 374s	111 188	
28b	Roggen	—	—	—	—	—	—	28b	9 290	4 438s	13 728s	
28c	Hafer	—	—	—	—	—	—	28c	29 851	8 387s	38 238s	
28d	Gerste	—	—	—	—	—	—	28d	8 492s	57 442s	65 935	
28e	Hirse, Buchw., Hülsenfrüchte	—	—	—	—	—	1	28e	1 581	1 021	2 602	
28f	Mais (Kukuruz)	—	—	—	—	25	—	28f	12 211	10 188s	22 399s	
28g	Malz	—	—	—	—	—	—	28g	900s	4 368s	5 269	
28h	Lein- und Ölsamen	—	—	—	—	—	—	28h	37 857	6 486s	44 343s	
28i	Andere Sämereien	—	—	—	—	—	1	28i	377s	653	1 030s	
29	Glas und Glaswaren	—	—	—	—	1	2	29	692s	15 030s	15 723	
30	Häute, Felle, Leder, Peiz	—	—	—	—	67	22	30	2 275s	8 768s	11 044	
31a	Telegraphenstangen	—	—	—	—	—	—	31a	58	5 670s	5 728s	
31b	Eisenbahnschwellen	—	—	—	—	—	—	31b	945	13 529	14 474	
31c	Grubenholz	—	—	—	—	—	—	31c	440	6 492s	6 932s	
31d	Rundholz zu Zellstoff	—	—	—	—	—	—	31d	17	—	17	
31e1	Europäisches Holz Nutzholz	unbearb. oder in in Längsrichtung beschlagen in Längsrichtung gesägt	—	—	—	—	—	—	31e1	1 721s	6 827	8 548s
31e2									2 047	212 644s	214 691s	
31f1									11	9	20	
31f2									162	310	472	
31g1									287	1 827	2 114	
31g2									1 610s	258 580s	260 191	
31h	Korb- und Floßweiden	—	—	—	—	—	—	31h	1	1	1	
31i	Brennholz, Reisig, Späne	—	—	—	—	—	—	31i	72	1 303s	1 375s	
31k	Außereurop. Erika, Zedern	—	—	—	—	—	—	31k	263	196	459	
31l	Hölzer	—	—	—	—	—	—	31l	1 910	1 480	3 390	
32	Holzzeugmasse, Strohmasse	—	—	—	—	—	—	32	2 081s	26 738	28 819s	
33	Hopfen	—	—	—	—	—	—	33	6s	327	333s	
34	Jute	—	—	—	—	—	—	34	9 651s	159	9 810s	

Nummer	Güterverzeichnis	35 Walsum		36 Rheinberg		37 Wesel		Nummer	Gesamt-Abfuhr in den deutschen Rheinhäfen (Spalte 1-37)		
		Abfuhr in Tonnen							Berg	Tal	zusammen
		Berg	Tal	Berg	Tal	Berg	Tal				
35	Kaffee, Kakao, Tee . . .	—	—	—	—	57	3	35	12 341	5 317	17 658
36	Kalk, gebrannter . . .	—	—	—	—	—	—	36	868	8 876	9 744
37	Kartoffeln . . .	—	—	—	—	—	—	37	461	1 399	1 860
38	Knochen . . .	—	—	—	—	—	—	38	1 175 ^z	453 ^z	1 629
39	Knochenkohle . . .	—	—	—	—	—	—	39	—	83 ^z	83 ^z
40	Lumpen . . .	—	—	—	—	—	—	40	700 ^z	18 263	18 963 ^z
41 a	Weizenmehl . . .	—	—	—	—	—	—	41 a	109 681 ^z	90 365	200 046 ^z
41 b	Roggenmehl . . .	—	—	—	—	—	—	41 b	6 649	6 491	13 140
41 c	Kleie . . .	—	—	—	—	—	—	41 c	5 509 ^z	16 913	22 422 ^z
41 d	Andere Müllereierzeugnisse	—	—	—	—	—	1	41 d	6 946	17 716	24 662 ^z
42 a	Obst und Beeren . . .	—	—	—	—	2	—	42 a	1 150	1 943 ^z	3 093 ^z
42 b	Weintrauben . . .	—	—	—	—	—	—	42 b	12	1	13
42 c	Küchengewächse, Gemüse	—	—	—	—	—	—	42 c	1 081 ^z	5 902 ^z	6 984
42 d	Pflanzen . . .	—	—	—	—	—	—	42 d	11	180 ^z	191 ^z
43	Öle, Fette, Tran und Talg	—	—	—	—	1166	40	43	33 588	37 055	70 643
44	Ölkuchen, Ölkuchenmehl .	—	—	—	—	—	—	44	5 649 ^z	20 568 ^z	26 218
45	Papier und Pappe . . .	—	—	—	—	51	24	45	16 575 ^z	109 433 ^z	126 009
46 a	Frdöl u. andere Mineralöle	—	—	—	—	—	1	46 a	23 749	17 911 ^z	41 660 ^z
46 b	Steinkohlenteeröle, Naphtal.	1	—	—	—	—	—	46 b	18 851 ^z	31 212	50 063 ^z
47	Reis, Reismehl, Salzkleie .	—	—	—	—	4	—	47	3 757 ^z	1 329	5 086 ^z
48	Röhren von Ton u. Zement	—	—	—	—	—	—	48	360	354 ^z	714 ^z
49	Rüben, Zucker-, Futterrüben	—	—	—	—	—	—	49	5	3 969	3 974
50	Rübensirup, Melasse . . .	—	—	—	—	15	—	50	592 ^z	1 040	1 632 ^z
51	Salpetersäure, Salzsäure . .	—	—	—	—	—	—	51	11	1 ^z	12 ^z
52 a	Salz (Koch-, Speise-, Viehs.)	—	—	—	—	—	—	52 a	138 ^z	290 688 ^z	290 827
52 b	Bitter- und Glanbersalz . .	—	—	—	—	2	—	52 b	185	7 508 ^z	7 693 ^z
53	Schiefer u. Schieferwaren	—	—	—	—	—	—	53	66	1 126 ^z	1 192 ^z
54	Schwefelsäure . . .	—	—	—	—	5	—	54	2 834 ^z	18 516	21 350 ^z
55 a	Soda, rohe kalzinierte . . .	—	—	2236	2432	4	1	55 a	8 003	47 866 ^z	55 869 ^z
55 b	Soda, kaustische . . .	—	—	—	—	—	—	55 b	1 028	3 960 ^z	4 988 ^z
56	Weingeist, Brantwein, Essig	—	—	—	—	—	203	56	1 510 ^z	3 141 ^z	4 652
57	Stärke, Traubenzucker . . .	—	—	—	—	—	—	57	5 430 ^z	1 965	7 395 ^z
58 a	Alabaster, Marmor, Serpent.	—	—	—	—	—	—	58 a	16	135 ^z	151 ^z
58 b	Andere Steine, bearbeitet . .	—	—	—	—	—	—	58 b	319	2 734	3 053
59 a	Gebrannte Mauersteine . . .	—	3	—	—	—	—	59 a	10 689	33 037 ^z	43 726 ^z
59 b	Bau-, Bruch- u. Werksteine	—	—	—	—	—	—	59 b	5 304	246 775	252 079
59 c	Pflastersteine aller Art . . .	839	—	—	—	—	—	59 c	18 561	56 352 ^z	74 913 ^z
59 d	Polier-, Schleif-, Wetzsteine	—	—	—	—	9	—	59 d	1 894 ^z	59 006 ^z	60 901
60 a	Steinkohlen . . .	377 628	430 789	—	—	—	932	60 a	7 698 970	8 871 379 ^z	16 570 349 ^z
60 b	Steinkohlenbriketts . . .	1 992	12	—	—	—	—	60 b	17 458 ^z	307 037	324 495 ^z
60 c	Steinkohlenkoks . . .	1 140	442	—	—	—	—	60 c	430 961	148 098	579 059
61	Tabak, roh, Tabakrippen . . .	—	—	—	—	1	—	61	5 050	6 122	11 172
62	Teer, Pech, Harz . . .	—	—	—	—	—	14	62	29 016 ^z	74 666 ^z	103 683
63	Tonwar., Porzellan, Steingut	—	—	—	—	—	82	63	374 ^z	20 963 ^z	21 338
64 a	Torf, Torfstreu, Torfkohlen	—	—	—	—	—	—	64 a	12	3	15
64 b	Holzkohlen . . .	—	—	—	—	—	—	64 b	19 ^z	265 ^z	285
65	Wein . . .	—	—	—	—	1	15	65	2 186	25 155	27 341
66	Wolle . . .	—	—	—	—	—	—	66	4 296 ^z	1 585	5 881 ^z
67	Zink, Zinkbrocken . . .	—	—	—	—	—	2	67	7 286	3 395	10 681
68 a	Zucker, roh . . .	—	—	—	—	—	—	68 a	5 277	279	5 556
68 b	Verbrauchszucker . . .	—	—	—	—	—	—	68 b	29 032	3 371	32 403
69	Stückgüter (Sammelgüter)	—	—	—	—	—	—	69	3 580	4 372	7 952
70 a	Umschließungen, gebraucht.	—	—	—	—	1	2	70 a	3 900	5 090 ^z	8 990 ^z
70 b	Farben . . .	—	—	—	—	110	107	70 b	8 482 ^z	83 445 ^z	91 928
70 c	Holzwaren und Möbel . . .	—	—	—	—	—	2	70 c	2 002 ^z	7 811	9 813 ^z
70 d	Heu und Stroh . . .	—	—	—	—	—	—	70 d	1	1 ^z	2 ^z
70 e	Sonstige Güter . . .	—	—	—	—	2024	79	70 e	33 079	83 058	116 137
Summe der Güter-Abfuhr		395 474	557 074	2236	2432	3806	1865		10 055 369	14 630 958^z	24 686 327^z
Darunter Floßverkehr:											
Harte Stämme . . .		—	—	—	—	—	—		—	4 524	4 524
Harte Schnittware . . .		—	—	—	—	—	—		—	—	—
Harte Brennholzscheite . . .		—	—	—	—	—	—		—	—	—
Weiche Stämme . . .		—	—	—	—	—	—		1 749	210 426	212 175
Weiche Schnittware . . .		—	—	—	—	—	—		—	517	517
Weiche Brennholzscheite . . .		—	—	—	—	—	—		—	—	—
Summe des Floßholzes		—	—	—	—	—	—		1 749	215 467	217 216
Vieh:											
72	Pferde, Esel, Maultiere	—	—	—	—	—	—	72	—	3	3
73	Rindvieh (auch Kälber)	—	—	—	—	—	—	73	—	—	—
74	Schafe (auch Lämmer)	—	—	—	—	—	—	74	—	—	—
75	Schweine (auch Ferkel)	—	—	—	—	—	—	75	—	—	—
76	Geflügel u. sonstig. Vieh	—	—	—	—	—	—	76	—	1	1

Abfahrtsort	Gesamt-Abfahrt	Abfahrt in Tonne in den niederländischen, belgischen und überseeischen Häfen (A. in den 7 ersten Spalten)																	
		Amsterdam	Rotterdam	Antwerpen	Brüssel	Lüttich	Antwerpen (Belg.)	Brüssel (Belg.)	Lüttich (Belg.)	Antwerpen (Niederl.)	Brüssel (Niederl.)	Lüttich (Niederl.)	Antwerpen (Niederl.)	Brüssel (Niederl.)	Lüttich (Niederl.)	Antwerpen (Niederl.)	Brüssel (Niederl.)	Lüttich (Niederl.)	
1	148	10	10	10	10	10	10	10	10	10	10	10	10	10	10	10	10	10	10
2	18 375	111	111	111	111	111	111	111	111	111	111	111	111	111	111	111	111	111	111
3	67 667	870	870	870	870	870	870	870	870	870	870	870	870	870	870	870	870	870	870
4	19 964	177	177	177	177	177	177	177	177	177	177	177	177	177	177	177	177	177	177
5	26 825	36	36	36	36	36	36	36	36	36	36	36	36	36	36	36	36	36	36
6	170 156	7	7	7	7	7	7	7	7	7	7	7	7	7	7	7	7	7	7
7	18 048	10	10	10	10	10	10	10	10	10	10	10	10	10	10	10	10	10	10
8	19 119	10	10	10	10	10	10	10	10	10	10	10	10	10	10	10	10	10	10
9	1 648	10	10	10	10	10	10	10	10	10	10	10	10	10	10	10	10	10	10
10	1 805	10	10	10	10	10	10	10	10	10	10	10	10	10	10	10	10	10	10
11	1 750	10	10	10	10	10	10	10	10	10	10	10	10	10	10	10	10	10	10
12	1 407 924	10	10	10	10	10	10	10	10	10	10	10	10	10	10	10	10	10	10
13	19 400	10	10	10	10	10	10	10	10	10	10	10	10	10	10	10	10	10	10
14	26 574	10	10	10	10	10	10	10	10	10	10	10	10	10	10	10	10	10	10
15	19 541	10	10	10	10	10	10	10	10	10	10	10	10	10	10	10	10	10	10
16	0 000	10	10	10	10	10	10	10	10	10	10	10	10	10	10	10	10	10	10
17	81 775	10	10	10	10	10	10	10	10	10	10	10	10	10	10	10	10	10	10
18	119 708	10	10	10	10	10	10	10	10	10	10	10	10	10	10	10	10	10	10
19	116 104	10	10	10	10	10	10	10	10	10	10	10	10	10	10	10	10	10	10
20	2 316	10	10	10	10	10	10	10	10	10	10	10	10	10	10	10	10	10	10
21	27 014	10	10	10	10	10	10	10	10	10	10	10	10	10	10	10	10	10	10
22	2 510	10	10	10	10	10	10	10	10	10	10	10	10	10	10	10	10	10	10
23	0 218	10	10	10	10	10	10	10	10	10	10	10	10	10	10	10	10	10	10
24	1 243 022	10	10	10	10	10	10	10	10	10	10	10	10	10	10	10	10	10	10
25	190 036	10	10	10	10	10	10	10	10	10	10	10	10	10	10	10	10	10	10
26	278 048	10	10	10	10	10	10	10	10	10	10	10	10	10	10	10	10	10	10
27	318 912	10	10	10	10	10	10	10	10	10	10	10	10	10	10	10	10	10	10
28	37 144	10	10	10	10	10	10	10	10	10	10	10	10	10	10	10	10	10	10
29	147 918	10	10	10	10	10	10	10	10	10	10	10	10	10	10	10	10	10	10
30	219	10	10	10	10	10	10	10	10	10	10	10	10	10	10	10	10	10	10
31	300 327	10	10	10	10	10	10	10	10	10	10	10	10	10	10	10	10	10	10
32	2 545	10	10	10	10	10	10	10	10	10	10	10	10	10	10	10	10	10	10
33	1 022	10	10	10	10	10	10	10	10	10	10	10	10	10	10	10	10	10	10
34	12 048	10	10	10	10	10	10	10	10	10	10	10	10	10	10	10	10	10	10
35	2 742	10	10	10	10	10	10	10	10	10	10	10	10	10	10	10	10	10	10
36	0 019	10	10	10	10	10	10	10	10	10	10	10	10	10	10	10	10	10	10
37	38 376	10	10	10	10	10	10	10	10	10	10	10	10	10	10	10	10	10	10
38	241 281	10	10	10	10	10	10	10	10	10	10	10	10	10	10	10	10	10	10
39	2 807	10	10	10	10	10	10	10	10	10	10	10	10	10	10	10	10	10	10
40	122 000	10	10	10	10	10	10	10	10	10	10	10	10	10	10	10	10	10	10
41	22	10	10	10	10	10	10	10	10	10	10	10	10	10	10	10	10	10	10
42	0	10	10	10	10	10	10	10	10	10	10	10	10	10	10	10	10	10	10
43	0 278	10	10	10	10	10	10	10	10	10	10	10	10	10	10	10	10	10	10
44	190 708	10	10	10	10	10	10	10	10	10	10	10	10	10	10	10	10	10	10
45	2 028	10	10	10	10	10	10	10	10	10	10	10	10	10	10	10	10	10	10
46	1 243 112	10	10	10	10	10	10	10	10	10	10	10	10	10	10	10	10	10	10
47	1 967	10	10	10	10	10	10	10	10	10	10	10	10	10	10	10	10	10	10
48	212 000	10	10	10	10	10	10	10	10	10	10	10	10	10	10	10	10	10	10
49	20 100	10	10	10	10	10	10	10	10	10	10	10	10	10	10	10	10	10	10
50	0	10	10	10	10	10	10	10	10	10	10	10	10	10	10	10	10	10	10

IVb.

Übersicht

der

Abfuhr in Schiffen und Flößen

in den niederländischen, belgischen und überseeischen Häfen nach dem deutschen Rhein hin

im Jahr 1914

nach den Aufzeichnungen der Königlich Preußischen Zollstelle in Emmerich und der Königlich Niederländischen Zollstelle in Lobith.

Die Königlich Preußische Zollstelle in Emmerich schreibt den Verkehr in den einzelnen niederländischen und belgischen Häfen (B. Spalte 3—18) nicht an; es ist deshalb in A, Spalte 19 nur die Gesamtabfuhr in diesen Häfen angegeben.



Nummer	Güterverzeichnis	Gesamt-Abfuhr in den niederländischen u. belgischen Häfen (B. Sp. 3-18)	Abfuhr in Tonnen in den überseeischen Häfen (Rhein-See-Verkehr)								Gesamt-Abfuhr nach dem deutschen Rhein hin (Sp. 19 u. 29)		
			Deutsche Häfen						Englische Häfen	Russische und andere Häfen		Zusammen (Sp. 26-28)	
			Bremen	Hamburg	Stettin	Danzig	Königsberg	Andere deutsche Häfen					Zusammen (Sp. 20-25)
1	2	19	20	21	22	23	24	25	26	27	28	29	30
35	Kaffee, Kakao, Tee	57 464s	185s	1 751	11	11	2s	435	2 396	1 039s	—	3 435s	60 900
36	Kalk, gebrannter	130 711	—	—	—	—	—	—	—	—	—	—	130 711
37	Kartoffeln	16 445s	—	—	—	—	—	—	—	—	—	—	16 445s
38	Knochen	4 805	—	27	5	—	—	12	44	590	—	634	5 439
39	Knochenkohle	268s	—	—	—	—	—	—	—	10s	—	10s	279
40	Lumpen	3 466	—	10	5	1s	17	2s	36	309s	—	345s	3 811s
41a	Weizenmehl	4 803s	263	645s	43s	50	120	183s	1 305s	—	—	1 305s	6 109
41b	Roggenmehl	44 030	137	2 090	2 496s	3 232s	257s	2 247	10 460s	—	—	10 460s	54 490s
41c	Kleie	12 847	—	—	—	—	—	—	—	2 115	—	2 115	14 962
41d	Andere Müllereierzeugnisse	4 504s	19	171	114s	—	52s	1 824	2 181	0s	8s	2 190	6 694s
42a	Obst und Beeren	11 538	36s	162s	9	1s	—	537	746s	0s	—	747	12 285
42b	Weintrauben	28	—	—	—	—	—	—	—	—	—	—	28
42c	Küchengewächse, Gemüse	6 692s	0s	8s	1	—	1	95	106	75s	0s	182	6 874s
42d	Pflanzen	544	—	—	—	—	—	52	52	—	—	52	596
43	Öle, Fette, Tran und Talg	129 270s	937	2 272s	779	118s	22	8 087	12 216	402	39	12 657	141 927s
44	Ölkuchen, Ölkuchenmehl	28 771	—	1	—	—	—	—	1	—	—	1	28 772
45	Papier und Pappe	13 997	78s	1 267	5 664s	12s	570	2 813	10 405s	2 992s	539s	13 937s	27 934s
46a	Erdöl u. andere Mineralöle	330 466s	140	4 684	0s	5s	13	1 186s	6 029s	12	183	6 224s	336 691
46b	Steinkohlenteeröle, Naphtal	7 171s	—	4	—	—	—	—	—	—	—	—	7 181
47	Reis, Reismehl, Reiskleie	100 358	464s	153s	81	23	—	244	966	—	—	966	101 324
48	Röhren von Ton u. Zement	11s	—	—	—	—	—	—	—	—	—	—	11s
49	Rüben, Zucker-, Futterrüben	4 024	—	—	—	—	—	—	—	—	—	—	4 024
50	Rübensirup, Melasse	615	—	4s	42	0s	3	212s	262s	—	—	262s	877s
51	Salpetersäure, Salzsäure	69s	—	—	—	—	—	—	—	—	—	—	69s
52a	Salz (Koch-, Speise-, Viehs.)	187s	13s	6	—	0s	—	—	20	—	—	20	207s
52b	Bitter- und Glaubersalz	510	—	—	—	—	—	—	—	—	—	—	510
53	Schiefer u. Schieferwaren	12s	—	—	—	—	—	—	—	4s	—	4s	17
54	Schwefelsäure	13 415s	—	—	—	—	—	—	—	—	—	—	13 415s
55a	Soda, rohe, kalzinierte	192s	—	5	—	—	—	2	7	—	—	7s	200
55b	Soda, kaustische	76	—	0s	—	0s	—	10s	11s	0s	—	11s	87s
56	Weingeist, Branntwein, Essig	1 880	12	296	2 686	80	2	963s	4 039s	12s	—	4 052	5 932
57	Stärke, Traubenzucker	43 675s	61	116s	5 895	80	63s	470	6 686	2s	7	6 695s	50 371
58a	Alabaster, Marmor, Serpent	691	—	—	—	—	—	—	—	—	—	—	691
58b	Andere Steine, bearbeitet	37s	—	—	—	—	—	—	—	57	—	57	748
59a	Gebrannte Mauersteine	2 022s	—	0s	—	—	—	—	0s	92	—	92s	37s
59b	Bau-, Bruch- u. Werksteine	3 885s	—	0s	—	—	—	—	0s	44	—	44s	2 116
59c	Pflastersteine aller Art	49 325	—	—	28s	—	—	—	28s	—	—	28s	3 930
59d	Polier-, Schleif-, Wetzsteine	23 989s	—	40s	1	0s	—	66s	108s	301s	1 559	1 969	49 353s
60a	Steinkohlen	148 672	—	—	—	—	—	—	—	—	—	—	25 958s
60b	Steinkohlenbriketts	—	—	—	—	—	—	—	—	—	—	—	148 672
60c	Steinkohlenkoks	13 956	—	0s	—	—	—	—	0s	—	—	0s	13 956s
61	Tabak, roh, Tabakrippen	23 508	779	22s	42s	36s	0s	15s	896s	20s	—	917	24 425
62	Teer, Pech, Harz	55 931s	62s	123	4s	18s	24s	99s	332s	54s	57	444	56 375s
63	Tonwar., Porzellan, Steingut	605	—	1	—	—	—	0s	1s	11	—	12s	617s
64a	Torf, Torfstreu, Torfkohlen	8 860s	—	—	—	—	—	—	—	—	—	—	8 860s
64b	Holzkohlen	1	—	—	—	—	—	—	—	—	—	—	1s
65	Wein	12 743	37s	177s	2s	27s	4s	53	302s	1s	11s	11s	12s
66	Wolle	11 288	—	5s	—	—	—	1s	11	2 264s	—	304	13 047
67	Zink, Zinkbrocken	6 769s	—	10	—	—	—	4	10	39s	1 384	1 433s	13 563s
68a	Zucker, roh	80 478s	—	—	—	—	—	—	—	—	—	—	8 203
68b	Verbrauchszucker	36 803s	0s	3 237	960	803s	—	1 060	1 060	64s	—	1 124s	81 603
69	Stückgüter (Sammelmüter)	584s	1s	8	1	0s	2	6s	5 267s	27s	—	5 295	42 098s
70a	Umschließungen, gebraucht	14 333	60s	98	2s	12s	13s	201	388	273s	48s	710	636
70b	Farben	2 739	27s	147	4	3	—	105	286s	71	3	360s	15 043
70c	Holzwaren und Möbel	17 079	21	82s	5	62	216	83s	470	8s	1 681	2 159s	3 099s
70d	Heu und Stroh	5	—	0s	—	—	—	—	0s	—	—	0s	19 238s
70e	Sonstige Güter	91 677s	801	1 949	36	136	74	1 660s	4 656s	1 153	1 114s	6 924	98 601s
Summe der Güter-Abfuhr		12 315 069	4 985s	25 847	21 086	60 49	14 806s	29 321s	102 095s	38 782	14 320s	155 198	12 470 267
Darunter Floßverkehr:													
Harte Stämme													
Harte Schnittware													
Harte Brennholzscheite													
Weiche Stämme													
Weiche Schnittware													
Weiche Brennholzscheite													
Summe des Floßholzes													
Vieh:													
72	Pferde, Esel, Maultiere	2											2
73	Rindvieh (auch Kälber)												
74	Schafe (auch Lämmer)												
75	Schweine (auch Ferkel)												
76	Geflügel u. sonstig. Vieh												

Nummer	Güterverzeichnis	Abfuhr in Tonnen in den niederländischen und belgischen														
		Niederländische Häfen											Rotter- dam	Amster- dam	Andere nieder- ländische Häfen	Zusammen (Spalte 3-16)
		Nijm- wegen	Tiel	Zalt- Bommel	Gorin- chem	Dord- recht	Arn- helm	Wage- ningen	Wijk bij Dunstede	Culem- borg	Vianen	Vrees- wijk				
1	Abfälle von Horn, Häuten											99s	23		122s	
2	Baumwolle, rohe, u. Abfälle											1 296	54s		1 350s	
3	Bier											30s			30s	
4	Blei in Blöcken, Bleiwaren											2 167s	10 843s		13 011	
5	Borke, Lohe, Gerbstoffe											12 477s	2 617s		15 095	
6a	Braunkohlen, rohe											1s			1s	
6b	Braunkohlenbriketts															
7a	Zement											16			16	
7b	Steine, Platten von Zement															
8	Chemikalien und Drogen											35 193s	12 949		48 142s	
9	Dach-, Stein- u. Teerpappe											33s	4s		38	
10a	Tierischer Dünger											4 583s	11		4 594s	
10b	Thomasmehl											6 131			6 131	
10c	Chilesalpeter											80 834	1s		80 835s	
10d	Kalisalze zum Düngen															
10e	Phosphorsaurer Kalk					1000						125 693	7 079	4 000	137 772	
10f	Andere künstl. Düngemittel					132	0s					2 142		200	2 474s	
11a	Roheisen aller Art											37 615s	55	1 778s	39 449	
11b	Luppen von Schweißisen											1 086s	172		1 258s	
11c	Eisen- und Stahlbruch					160						15 384	836s	165	16 545s	
12a	Eisen und Stahl in Stäben											2 230s	374s	54	2 659	
12b	Platten u. Bleche aus Eisen											2 476	3 152		5 628	
13	Eisenbahnschienen											1 564	1 056		2 620	
14	Eisenbahnschwellen, eiserne											20s	10		30s	
15	Eiserne Achsen u. Bandagen											113	10		123	
16a	Eis. Dampfkessel u. Behälter											71s	134		205s	
16b	Maschinen u. Masch.-Teile											6 046	518	1 504	8 068	
17	Eiserne Röhren u. Säulen											202	145s		347s	
18	Eisen- und Stahlraht											1 255s	40		1 295s	
19a	Eisen- und Stahlwaren	96s				1s	1s					4 176s	187s		4 463s	
19b	Unedle Met., Waren daraus	0s					1					36 922	1 164s		38 088	
20	Eisenerz, außer Schwefelkies					1072	256s					5 258 850	3 230s	184 636s	5 448 045s	
21a	Erde, Kies, Sand, Mergel											205	1 405	578	2 188	
21b	Ton, Lehm usw.											6 750s	33 335		40 085s	
21c	Farberden, Graphit											762	282s		1 044s	
21d	Sonstige Erden, Traß											2 460s	1 538s		3 999	
22a1	Blei-, Kobalt-, Nickelerze											5 975s	5s		5 981	
22a2	Zinkerze					350						3 800	8 372	400	12 922	
22b	Kupfererze, Kupferstein											195 357s	15s		195 373	
22c	Manganerze, Braunstein											214 941s	0s		214 942	
22d	Schwefelkies											187 376	8 970	1865	198 211	
22e	Andere Erze											6 482s	7 476s		13 959	
22f	Schlacken zur Verhüttung											16 178s	11		16 189s	
23	Farbhölz-, Farbholzauszüge											8 779s	204		8 983s	
24	Fische und Schalthiere	2						1s				26 905s	328s	13	27 250s	
25	Flachs, Hanf, Hede, Werg	125s										3 222	345		3 692s	
26	Fleisch, auch Speck	132						33s				1 842	81	52s	2 141	
27	Garne und Twiste	0s										1 502s	390		1 893	
28a	Weizen und Spelz											994 391	397		994 788	
28b	Roggen											173 127s		215	173 342s	
28c	Hafer											224 429s	686		225 115s	
28d	Gerste											295 351	3 252s		298 603s	
28e	Hirse, Buchw., Hülsenfrüchte	8s						4				25 889s	7 006s		32 908s	
28f	Mais (Kukuruz)											78 997s	5 110s		84 108	
28g	Malz											72	88s		160s	
28h	Lein- und Ölsamen											145 735s	45 088s		190 824	
28i	Andere Sämereien							177				5 434	1 985s		7 596s	
29	Glas und Glaswaren	3s						9s				1 394s	94s		1 502	
30	Häute, Felle, Leder, Pelz	0s										7 712	942		8 654s	
31a	Telegraphenstangen											5 948			5 948	
31b	Eisenbahnschwellen											1 084s	399s		1 484	
31c	Grubenholz											35 775s			35 775s	
31d	Rundholz zu Zellstoff											216 746s	5	28 660	245 456s	
31e1	Europäisches Holz Nutzholz		474			908s						24 585	7 392s	2 025	35 385	
31e2		Querricht.bearb. [weich	30		190							9 255s	2 155		11 630s	
31f1		in Längsrichtung [hart											1s			1s
31f2		beschlagen [weich														
31g1		in Längsrichtung [hart					143						26 719	2 377s	1 184	30 423s
31g2	gesägt [weich					403s						201 409s	501		202 314	
31h	Korb- und Floßweiden	0s							82			370		1 674s	2 306	
31i	Brennholz, Reisig, Späne											88s	9		97s	
31k	Außereurop., Erika, Zedern											7 475	1 486		8 961	
31l	Hölzer [Andere Hölzer					4462						85 121s	3 749	8 737	102 069s	
32	Holzzeugmasse, Strohmasse											16 109s	387s	100	16 597	
33	Hopfen											5s			5s	
34	Jute											2 727	669		3 396	

Häfen		Abfuhr in Tonnen in den überseeischen Häfen (Rhein-See-Verkehr)										Gesamt- Abfuhr nach dem deutschen Rhein hin (Spalte 19 u. 29)	Nummer
Belgische Häfen	Zusammen (Spalte 17 u. 18)	Deutsche Häfen							Eng- lische Häfen	Russische und andere Häfen	Zusammen (Spalte 26-28)		
		Bremen	Hamburg	Stettin	Danzig	Königs- berg	Andere deutsche Häfen	Zusammen (Spalte 20-25)					
18	19	20	21	22	23	24	25	26	27	28	29	30	31
108s	231	—	—	—	—	—	—	—	—	—	—	231	1
19 701s	21 052	—	3s	—	1s	4	12s	21s	60s	—	82	21 134	2
—	30s	—	0s	—	—	—	—	0s	6	—	6s	37	3
9 986	22 997	7s	250s	15	0s	5s	16	295	650s	32	977s	23 974s	4
14 954s	30 049s	—	745s	5s	—	—	0s	751s	30	0s	782	30 831s	5
—	1s	—	—	—	—	—	—	—	—	—	—	1s	6a
14 872	14 888	—	10	68s	—	—	—	80	14	—	94	14 982	6b
—	—	—	—	1006	—	—	1s	1007s	—	—	1 007s	1 007s	7a
13 391s	61 534	373s	2870	66s	—	6	4	3320	806s	962	5 088s	66 622s	7b
—	38	—	62s	—	—	—	—	62s	—	—	62s	100s	8
13 273s	17 868	1s	10	1s	—	—	1	14	179s	—	193s	18 061s	9
830	6 961	—	2s	—	—	—	—	2s	—	—	2s	6 963s	10a
13 967	94 802s	—	20s	—	—	—	—	20s	—	—	20s	94 823s	10b
—	—	—	—	—	—	—	—	—	—	—	—	—	10c
9 480	147 252	—	—	—	—	—	—	—	—	—	—	147 252	10d
25 617s	28 092	—	5	—	—	—	—	5	—	—	5	28 097	10e
1 706s	41 155s	—	—	—	—	—	—	—	—	—	—	41 606s	10f
—	1 258s	—	—	—	—	—	—	—	—	451	451	1 364	11a
82 062	98 607s	7	294s	44s	169	—	83s	598s	13 111s	105s	105s	1 364	11b
220s	2 879s	8	30s	6s	—	—	98	143	409	1524	15 234	113 841s	11c
433s	6 061s	—	20	1s	1	—	374s	397	132s	219s	749	4 860	12a
31	2 651	—	—	—	—	351	—	351	40s	40	431s	6 810s	12b
—	30s	—	—	—	—	—	—	—	—	—	—	3 082s	13
13	136	—	—	—	—	—	1s	1s	—	—	1s	30s	14
3s	209	—	36	—	3s	—	—	3s	—	7	46s	137s	15
205	8 273	—	150s	2	3s	3s	30s	190	222	12s	424s	255s	16a
1 408s	1 756	—	0s	14s	2	5s	—	22s	6s	587s	616s	8 697s	16b
20	1 315s	—	0s	—	—	—	—	0s	408s	67s	476s	2 372s	17
138s	4 602	1	136	7s	156	21	109s	431	175s	7	613s	1 792	18
2 220s	40 308s	7s	282	41s	—	1	3s	335s	515s	0s	851s	5 215s	19a
168 801	5 616 846s	—	1s	—	—	—	—	1s	—	11	12s	41 160	19b
15 188s	17 376s	16	20s	—	—	—	1s	38	8s	—	46s	5 616 859	20
11 679s	51 765	—	3	3s	—	—	—	6s	2 416	—	2 422s	17 423	21a
7 755s	8 800	—	39	—	—	—	—	39	101s	1064	1 204s	54 187s	21b
1 909	5 908	—	11	—	—	—	—	11	1	—	12	10 004s	21c
58 689s	64 670s	—	—	—	—	—	—	—	—	—	—	5 920	21d
61 919s	74 841s	—	—	—	—	—	—	—	—	—	—	64 670s	22a
651	196 024	—	—	—	—	—	—	—	—	—	—	74 841s	22a
31 643	246 585	—	37s	—	—	—	—	37s	—	—	—	196 024	22b
98 221s	291 432s	—	—	—	—	—	—	—	—	—	—	246 622s	22c
8 550s	22 509s	—	41s	—	—	—	—	41s	—	—	41s	291 432s	22d
31 935s	48 125	—	25s	—	—	—	—	25s	—	—	—	22 551	22e
6 121	15 104s	—	1339s	51s	—	—	—	1391	—	—	25s	48 150s	22f
47	27 297s	17s	146	29s	—	—	13	206	—	—	1 391	16 495s	23
7 657	11 349s	—	124s	6	3	3s	1s	138s	1 150	21s	1 310	27 503s	24
66	2 207	—	10	—	—	0s	9	19s	—	—	19s	12 659s	25
906s	2 799s	290	475s	10	—	—	27s	803	30s	—	833s	2 226s	26
249 646s	1 244 434s	10	—	—	—	—	—	10	—	—	—	3 633	27
9 912	183 254s	—	353s	—	—	—	—	353s	—	—	—	1 244 444s	28a
46 891s	272 007	—	20	5	—	—	122	147	—	—	353s	183 608	28b
17 627s	316 231	—	22s	—	122s	—	—	145	—	—	147	272 154	28c
5 555	38 463s	—	203s	367	96	353	5s	1025	11	17s	1 053s	316 376	28d
55 389	139 497	—	457	—	—	—	—	457	—	—	457	39 517	28e
—	160s	—	50	12s	—	—	—	62s	—	—	62s	139 954	28f
211 287s	402 111s	—	416s	1	100	68s	—	586	59	—	645	223	28g
1 078	8 674s	2s	267	76	18s	10s	—	374s	5	8	387s	402 756s	28h
104	1 606	—	31	—	1s	4s	4s	41s	28	—	69s	9 062	28i
4 220s	12 875	2s	72s	—	1s	19s	—	97	229	1	327	1 675s	29
—	5 948	—	—	—	—	—	—	—	—	—	—	13 202	30
—	1 484	—	—	—	54s	58s	—	113	—	—	113	5 948	31a
—	35 775s	—	—	—	—	—	480	480	—	—	480	1 597	31b
—	245 456s	—	—	—	—	—	—	—	—	—	—	36 255s	31c
2 348	37 733	3s	105	—	194	26	—	328s	18	25	371s	245 456s	31d
250	11 880s	3s	—	—	—	825s	—	829	—	—	829	38 104s	31e1
—	1s	—	3	—	—	—	—	3	—	—	3	12 709s	31e2
—	—	—	—	—	—	—	—	—	—	—	—	4s	31f1
4 911s	35 335	5s	172s	84s	260	500	412	1434s	1s	313s	1 749s	—	31f2
3 727	206 041	1	66s	—	—	2818s	708s	3594s	12	—	3 606s	37 084s	31g1
—	2 306	—	—	—	—	—	—	—	—	—	—	209 647s	31g2
—	97s	—	0s	—	—	1	7	8s	—	—	8s	2 306	31h
184s	9 145s	62	497	—	—	1	28	588	122s	—	710s	106	31i
545s	102 615	18	122	—	—	—	—	140	20s	—	160s	9 856	31k
2 961s	19 558s	—	—	195s	—	7986	63	8244s	—	121s	8 366	102 775s	31l
—	5s	—	—	—	—	—	—	—	—	—	—	27 924s	32
241	3 637	—	38s	—	—	—	—	33s	4s	—	4s	10	33
—	—	—	—	—	—	—	—	—	7 356	—	7 389s	11 026s	34

Nummer	Güterverzeichnis	Abfuhr in Tonnen in den niederländischen und belgischen Niederländische Häfen														
		Nijm- wegen	Tiel	Zalt- Bommel	Gorin- chem	Dord- recht	Arn- heim	Wage- ningen	Wijk bij Dourstede	Culem- borg	Vianen	Vrees- wijk	Rotter- dam	Amster- dam	Andere nieder- ländische Häfen	Zusammen (Spalte 3-16)
		3	4	5	6	7	8	9	10	11	12	13	14	15	16	17
35	Kaffee, Kakao, Tee	13	—	—	—	—	56	—	—	—	—	32 522	20 263	—	52 855	
36	Kalk, gebrannter	—	—	—	—	—	—	—	—	—	—	396	72	190	659	
37	Kartoffeln	47	—	—	—	—	5	—	—	—	—	4 763	—	12 612	17 428	
38	Knochen	—	—	—	—	—	—	—	—	—	—	435	111	—	546	
39	Knochenkohle	—	—	—	—	—	—	—	—	—	—	125	102	—	228	
40	Lumpen	—	—	—	—	—	—	—	—	—	—	2 294	205	—	2 499	
41 a	Weizenmehl	—	—	—	—	—	—	—	—	—	—	4 993	3 862	—	8 855	
41 b	Roggenmehl	—	—	—	—	—	—	—	—	—	—	17 670	24 659	—	42 330	
41 c	Kleie	—	—	—	—	—	—	—	—	—	—	6 665	2 598	400	9 663	
41 d	Andere Müllereierzeugnisse	—	—	—	—	—	—	—	—	—	—	4 492	1 883	—	6 375	
42 a	Obst und Beeren	80	—	—	—	—	134	—	—	—	—	8 177	2 634	216	11 242	
42 b	Weintrauben	—	—	—	—	—	—	—	—	—	—	—	—	—	—	
42 c	Küchengewächse, Gemüse	18	—	—	—	—	146	—	—	—	—	5 634	299	122	6 220	
42 d	Pflanzen	23	—	—	—	—	1	—	—	—	—	472	36	—	532	
43	Öle, Fette, Tran und Talg	215	—	—	—	—	7	—	—	—	—	104 319	17 696	24 098	146 537	
44	Ölkuchen, Ölkuchenmehl .	—	—	—	—	—	—	—	—	—	—	16 946	3 304	145	20 395	
45	Papier und Pappe	0	—	—	—	—	71	—	—	—	—	12 652	712	—	13 436	
46 a	Erdöl u. andere Mineralöle	—	—	—	—	—	—	—	—	—	—	232 020	49 284	3 331	284 636	
46 b	Steinkohlenteeröle, Naphtal	—	—	—	—	—	—	—	—	—	—	523	—	—	523	
47	Reis, Reismehl, Reiskleie .	14	—	—	—	494	1	—	—	—	—	53 472	23 054	12 022	89 058	
48	Röhren von Ton u. Zement	—	—	—	—	—	—	—	—	—	—	1	—	—	1	
49	Rüben, Zucker, Futterrüben	—	—	—	—	—	—	—	—	—	—	625	—	—	625	
50	Rübensirup, Melasse	47	—	—	—	—	—	—	—	—	—	1 573	—	15	1 622	
51	Salpetersäure, Salzsäure . .	—	—	—	—	—	—	—	—	—	—	—	—	—	—	
52 a	Salz (Koch-, Speise-, Viehs.)	—	—	—	—	—	—	—	—	—	—	448	0	—	449	
52 b	Bitter- und Glaubersalz . .	—	—	—	—	—	—	—	—	—	—	5	—	—	5	
53	Schiefer u. Schieferwaren . .	—	—	—	—	—	—	—	—	—	—	2	—	—	2	
54	Schwefelsäure	—	—	—	—	—	—	—	—	—	—	24	—	—	24	
55 a	Soda, rohe, kalzinierte . . .	—	—	—	—	—	—	—	—	—	—	231	2	—	233	
55 b	Soda, kaustische	—	—	—	—	—	—	—	—	—	—	33	—	—	33	
56	Weingeist, Branntwein, Essig	—	—	—	—	—	—	—	—	—	—	591	1 269	—	1 860	
57	Stärke, Traubenzucker	—	—	—	—	—	—	—	—	—	—	16 831	20 703	—	37 535	
58 a	Alabaster, Marmor, Serpent.	—	—	—	—	—	—	—	—	—	—	109	432	—	542	
58 b	Andere Steine, bearbeitet . .	—	—	—	—	—	1	—	—	—	—	13	—	—	14	
59 a	Gebrannte Mauersteine . . .	0	—	—	—	—	—	—	—	—	—	3 079	4	118	3 202	
59 b	Bau-, Bruch- u. Werksteine	—	—	—	—	—	—	—	—	—	—	3 017	5	—	3 022	
59 c	Pflastersteine aller Art . . .	—	—	—	—	—	147	—	—	—	—	46 730	—	624	47 502	
59 d	Polier-, Schleif-, Wetzsteine	—	—	—	—	—	—	—	—	—	—	9 202	5 549	—	14 752	
60 a	Steinkohlen	—	—	—	—	—	—	—	—	—	—	119 788	8 591	395	128 774	
60 b	Steinkohlenbriketts	—	—	—	—	—	—	—	—	—	—	1	—	—	1	
60 c	Steinkohlenkoks	—	—	—	—	—	—	—	—	—	—	2 210	9 389	—	11 599	
61	Tabak, roh, Tabakrippen . . .	0	—	—	—	—	101	—	—	—	—	10 209	11 887	—	22 198	
62	Teer, Pech, Harz	539	—	—	—	—	—	—	—	—	—	30 490	8 989	2 740	42 758	
63	Tonwar., Porzellan, Steingut	—	—	—	—	—	—	—	—	—	—	265	286	—	551	
64 a	Torf, Torfstreu, Torfkohlen	—	—	—	—	—	—	—	—	—	—	—	—	9 898	9 895	
64 b	Holzkohlen	—	—	—	—	—	—	—	—	—	—	0	1	—	1	
65	Wein	—	—	—	—	—	2	—	—	—	—	4 827	7 322	—	12 151	
66	Wolle	—	—	—	—	—	—	—	—	—	—	1 648	2 200	—	3 848	
67	Zink, Zinkbrocken	—	—	—	—	—	—	—	—	—	—	4 385	480	—	4 865	
68 a	Zucker, roh	—	—	—	—	—	—	—	—	—	—	85 280	9 757	—	95 037	
68 b	Verbrauchszucker	—	—	—	—	—	—	—	—	—	—	7 209	8 551	—	15 760	
69	Stückgüter (Sammalgüter)	40	—	—	—	—	86	—	—	—	—	971	124	—	1 222	
70 a	Umschließungen, gebraucht	25	—	—	—	169	244	—	—	—	—	9 780	1 763	—	11 984	
70 b	Farben	—	—	—	—	—	1	—	—	—	—	1 971	247	—	2 219	
70 c	Holzwaren und Möbel	10	—	—	—	—	3	—	—	—	—	9 239	2 466	82	11 802	
70 d	Heu und Stroh	—	—	—	—	—	—	—	—	—	—	—	—	64	64	
70 e	Sonstige Güter	215	—	—	—	—	374	—	—	—	—	50 476	15 044	1 129	67 239	
Summe der Güter-Abfuhr		1661	504	—	—	9486	1868	—	82	—	179	9 837 053	457 105	306 032	10 613 971	
Darunter Floßverkehr:		—	—	—	—	—	—	—	—	—	—	—	—	—	—	
Harte Stämme		—	—	—	—	—	—	—	—	—	—	—	—	—	—	
Harte Schnittware		—	—	—	—	—	—	—	—	—	—	—	—	—	—	
Harte Brennholzscheite		—	—	—	—	—	—	—	—	—	—	—	—	—	—	
Weiche Stämme		—	—	—	—	—	—	—	—	—	—	—	200	—	200	
Weiche Schnittware		—	—	—	—	—	—	—	—	—	—	—	—	—	—	
Weiche Brennholzscheite		—	—	—	—	—	—	—	—	—	—	—	—	—	—	
Summe des Floßholzes		—	—	—	—	—	—	—	—	—	—	—	200	—	200	
Vieh:		—	—	—	—	—	—	—	—	—	—	—	—	—	—	
72	Pferde, Esel, Maultiere	—	—	—	—	—	—	—	—	—	—	—	—	—	—	
73	Rindvieh (auch Kälber)	—	—	—	—	—	—	—	—	—	—	—	—	—	—	
74	Schafe (auch Lämmer)	—	—	—	—	—	—	—	—	—	—	—	—	—	—	
75	Schweine (auch Ferkel)	—	—	—	—	—	—	—	—	—	—	—	—	—	—	
76	Geflügel und sonstiges Vieh	—	—	—	—	—	—	—	—	—	—	—	—	—	—	

Häfen		Abfuhr in Tonnen in den überseeischen Häfen (Rhein-See-Verkehr)										Gesamt- Abfuhr nach dem deutschen Rhein hin (Spalte 19 u. 29)	Nummer
Belgische Häfen	Zusammen (Spalte 17 u. 18)	Deutsche Häfen							Eng- lische Häfen	Russische und andere Häfen	Zusammen (Spalte 26-28)		
		Bremen	Hamburg	Stettin	Danzig	Königs- berg	Andere deutsche Häfen	Zusammen (Spalte 20-25)					
18	19	20	21	22	23	24	25	26	27	28	29	30	31
1 354	54 209	213	2 217	13	—	2s	5s	2 451	968	—	3 419	57 628	35
144 407s	145 066s	—	8s	—	—	—	—	8s	—	—	8s	145 075	36
340	17 768s	—	—	—	—	—	—	—	—	—	—	17 768s	37
4 637	5 183	—	17s	—	—	—	12	29s	589s	—	619	5 802	38
170s	398s	—	—	—	—	—	—	—	13	—	13	411s	39
1 335s	3 835	—	6s	—	1s	22	6s	36s	403	—	439s	4 274s	40
—	8 855s	230	680	68s	2	120	210	1 310s	—	—	1 310s	10 166	41 a
120	42 450	100	4 230s	2 663s	3022s	167s	1	10 185	50s	—	10 235s	52 685s	41 b
5 501s	15 165	—	—	—	—	—	—	—	2 142s	—	2 142s	17 307s	41 c
106	6 481s	—	1 308s	21s	1	0s	733	2 064s	—	—	2 064s	8 546	41 d
1 045s	12 287s	37	463	49	—	—	182s	731s	3	—	734s	13 022	42 a
—	—	—	—	—	—	—	—	—	—	—	—	—	42 b
136	6 356	1	21s	—	—	—	72	94s	1	1	96s	6 452s	42 c
0s	533	2s	—	—	—	—	—	2s	—	—	2s	535s	42 d
25 392	171 729	839	9 170	897s	0s	—	616s	11 523s	466s	15s	12 005s	183 734s	43
8 317s	28 713	—	1	—	—	2s	—	3s	—	—	3s	28 716s	44
461s	13 897s	30	3 781	5 933	2	491s	287	10 524s	3 078s	507	14 110	28 007s	45
15 377	300 013s	412s	5 865s	2s	—	4	21	6 305s	0s	173	6 479	306 492s	46 a
4 359	4 882s	—	12	—	—	0s	—	12s	1	—	13s	4 896	46 b
2 943s	92 002	419s	332	61s	—	—	—	813	—	—	813	92 815	47
—	1	—	—	—	—	—	—	—	—	—	—	1	48
—	625	—	—	—	—	—	—	—	—	—	—	625	49
251s	1 873s	2	13	49s	6	—	204	274s	—	—	274s	2 148	50
63	63	—	—	—	—	—	—	—	—	—	—	63	51
10	459	15s	11	—	—	—	—	26s	—	—	26s	485s	52 a
277	282	—	0s	—	—	—	—	0s	—	—	0s	282s	52 b
10	12s	—	—	—	—	—	—	—	—	—	—	12s	53
13 120s	13 144s	—	—	—	—	—	—	—	—	—	—	13 144s	54
351s	585	—	—	—	0s	—	4	4s	—	—	4s	589s	55 a
70	103	—	3s	—	—	—	—	3s	—	—	3s	106s	55 b
29s	1 889s	28	1 089	2 688s	74s	2	158	4 040	10s	—	4 050s	5 940	56
761s	38 296s	17	248s	6 734s	74s	2	153	7 229s	2s	—	7 232	45 528s	57
—	542	—	—	—	—	—	—	—	—	—	—	542	58 a
0s	15	—	—	—	—	—	—	—	—	135	135	150	58 b
28s	3 231	—	—	—	—	—	1s	1s	149	—	150s	3 381s	59 a
—	3 022s	—	—	27	—	—	—	27	—	54	81	3 103s	59 b
339	47 841	—	—	—	—	—	—	—	—	—	—	47 841	59 c
3 391	18 143	0s	52s	2s	—	—	362s	418	554s	1 114	2 086s	20 229s	59 d
18 024	146 798s	—	—	—	—	—	—	—	—	—	—	146 798s	60 a
332	333	—	—	—	—	—	—	—	—	—	—	333	60 b
—	11 599s	—	—	—	—	—	275	275	—	—	275	11 874s	60 c
457s	22 656	803s	44s	42s	—	0s	—	891	—	—	891	23 547	61
10 821	53 579s	61s	161s	8s	—	19	44s	295	3s	70s	369	53 948s	62
29s	581	—	1	—	—	—	—	1	3	—	4	585	63
—	9 895	—	—	—	—	—	—	—	—	—	—	9 895	64 a
—	1s	—	—	—	—	—	—	—	—	11s	11s	13	64 b
656	12 807s	39	177s	1	19s	4s	14s	256	2	—	258	13 065s	65
6 997s	10 845s	—	4	—	—	3s	—	7s	2 449s	—	2 457	13 302s	66
1 466	6 331	1	—	—	—	—	—	1	65	1 335	1 401	7 732	67
0s	95 038	—	1	—	—	—	1050	1 051	—	—	1 051	96 089	68 a
24s	15 784s	—	3 217	970s	793	—	—	4 980s	104s	—	5 085	20 869s	68 b
39s	1 261s	7s	58s	5	3	1s	12	87s	42	5	134s	1 396	69
2 506	14 490	534	766s	1	5	1s	11	1 319	275	44s	1 638s	16 128s	70 a
1 132s	8 352	14s	252	45	1s	—	—	313	78	3	394	3 746	70 b
3 126	14 928	14s	66s	—	—	—	122s	262	46	1 429	1 737	16 665	70 c
9	73	—	—	—	—	—	—	—	—	—	—	73	70 d
16 372	83 611	321s	2 762	56	96s	93s	102	3 431s	1 092	913s	5 437	89 048	70 e
1 644 968	12 258 939s	4982s	47 143s	22 450s	5304s	14 113s	7243s	101 238	40 937	12 839s	155 014s	12 413 954	
—	—	—	—	—	—	—	—	—	—	—	—	—	
—	—	—	—	—	—	—	—	—	—	—	—	—	
—	200	—	—	—	—	—	—	—	—	—	—	200	
—	—	—	—	—	—	—	—	—	—	—	—	—	
—	200	—	—	—	—	—	—	—	—	—	—	200	
—	—	—	—	—	—	—	—	—	—	—	—	—	72
—	—	—	—	—	—	—	—	—	—	—	—	—	73
—	—	—	—	—	—	—	—	—	—	—	—	—	74
—	—	—	—	—	—	—	—	—	—	—	—	—	75
—	—	—	—	—	—	—	—	—	—	—	—	—	76

Gesamt- Durchfahr- nach dem Rhein hin	Rhein nach dem Rhein hin					III-Rhein- Kanal Schleuse 88 Straßburg	Neckar Mannheim	Frankenthaler Kanal Frankenthal	Main Schleuse zu Kostheim	Lahn Schleuse zu Niederlahnstein	Mosel Fähre bei Güls	Spoy-Kanal Keeken
	III-Rhein- Kanal Schleuse 88 Straßburg	Neckar Mannheim	Frankenthaler Kanal Frankenthal	Main Schleuse zu Kostheim	Lahn Schleuse zu Niederlahnstein							
1												
2												
3												
4												
5												
6												
7												
8												
9												
10												
11												
12												
13												
14												
15												
16												
17												
18												
19												
20												
21												
22												
23												
24												
25												
26												
27												
28												
29												
30												
31												
32												
33												
34												
35												
36												
37												
38												
39												
40												
41												
42												
43												
44												
45												
46												
47												
48												
49												
50												
51												
52												
53												
54												
55												
56												
57												
58												
59												
60												
61												
62												
63												
64												
65												
66												
67												
68												
69												
70												
71												
72												
73												
74												
75												
76												
77												
78												
79												
80												
81												
82												
83												
84												
85												
86												
87												
88												
89												
90												
91												
92												
93												
94												
95												
96												
97												
98												
99												
100												

IV^c. Übersicht

der
**Durchfuhr in Schiffen und Flößen nach dem
Rhein hin von den Nebenflüssen**

und zwar von

dem III-Rhein-Kanal (Schleuse 88 bei Straßburg), dem Neckar (Mannheim),
dem Frankenthaler Kanal (Frankenthal), dem Main (Schleuse zu Kostheim)
der Lahn (Schleuse zu Niederlahnstein), der Mosel (Fähre bei Güls) und
dem Spoy-Kanal (Keeken)

im Jahr 1914.

Der Verkehr von dem Spoy-Kanal nach dem Rhein hin wird seit 1912 nicht mehr angeschrieben.

Nummer	Güterverzeichnis	Durchfuhr in Tonnen nach dem Rhein hin						Gesamt-Durchfuhr nach dem Rhein hin	
		Ill.-Rhein-Kanal	Neckar	Franken-thaler Kanal	Main	Lahn	Mosel		Spoy-Kanal
		Schleuse 88 bei Straßburg	Mannheim	Franken-thal	Schleuse zu Kostheim	Schleuse zu Niederlahnstein	Fähre bei Güls		Durch-gangsstelle zu Keeken
1	Abfälle von Horn, Häuten	—	—	—	—	—	—	—	
2	Baumwolle, rohe, u. Abfälle	—	—	—	—	—	—	—	
3	Bier	—	—	—	58	—	—	58	
4	Blei in Blöcken, Bleiwaren	—	—	—	15	—	—	15	
5	Borke, Lohe, Gerbstoffe .	—	—	—	—	—	—	—	
6a	Braunkohlen, rohe	—	—	—	—	—	—	—	
6b	Braunkohlenbriketts	—	—	—	—	—	—	—	
7a	Zement	—	—	—	28 318	—	—	28 318	
7b	Steine, Platten von Zement	—	—	—	780	—	16 504	17 284	
8	Chemikalien und Drogen .	—	—	—	24 962	—	—	24 962	
9	Dach-, Stein- u. Teerpappe	—	—	—	—	—	—	—	
10a	Tierischer Dünger	—	—	—	185	—	—	185	
10b	Thomasmehl	—	—	—	—	—	—	—	
10c	Chilesalpeter	—	—	—	6 235	—	—	6 235	
10d	Kalisalze zum Düngen . . .	—	—	—	3 594	—	—	3 594	
10e	Phosphorsaurer Kalk	—	—	—	—	—	—	—	
10f	Andere künstl. Düngemittel	—	—	—	—	—	—	—	
11a	Roheisen aller Art	—	—	—	1 441	—	—	1 441	
11b	Luppen von Schweißeisen .	—	—	—	—	—	—	—	
11c	Eisen- und Stahlbruch . . .	425	890	—	5 539	—	—	6 854	
12a	Eisen und Stahl in Stäben	—	—	—	—	—	2 585	2 585	
12b	Platten u. Bleche aus Eisen	—	—	—	—	—	—	—	
13	Eisenbahnschienen	—	—	—	229	—	—	229	
14	Eisenbahnschwellen, eiserne	—	—	—	—	—	—	—	
15	Eiserne Achsen u. Bandagen	—	—	—	21	—	—	21	
16a	Eis. Dampfkessel u. Behälter	—	—	—	—	—	—	—	
16b	Maschinen u. Masch.-Teile	—	—	—	—	—	—	—	
17	Eiserne Röhren u. Säulen .	—	—	—	—	—	—	—	
18	Eisen- und Stahlraht	—	—	—	40	—	—	40	
19a	Eisen- und Stahlwaren	—	—	—	70	—	—	70	
19b	Uedle Met., Waren daraus	—	—	—	—	—	—	—	
20	Eisenerz, außer Schwefelkies	—	—	—	39 617	2 475	—	42 092	
21a	Erde, Kies, Sand, Mergel . .	—	—	—	88 049	—	—	88 049	
21b	Ton, Lehm usw.	—	—	—	16 790	—	—	16 790	
21c	Farberden, Graphit	3 271	—	—	—	—	—	3 271	
21d	Sonstige Erden, Traß	—	—	—	190	—	657	847	
22a1	Blei-, Kobalt-, Nickelerze .	—	—	—	—	—	—	—	
22a2	Zinkerze	—	—	—	—	—	—	—	
22b	Kupfererze, Kupferstein . . .	—	—	—	—	—	—	—	
22c	Manganerze, Braunstein . . .	—	—	—	40	—	—	40	
22d	Schwefelkies	—	—	—	56 327	—	—	56 327	
22e	Andere Erze	—	—	—	—	—	—	—	
22f	Schlacken zur Verhüttung	—	—	—	—	—	—	—	
23	Farbhölz., Farbholzauszüge	—	—	—	—	—	—	—	
24	Fische und Schalthiere . . .	15	—	—	—	—	—	15	
25	Flachs, Hanf, Hede, Werg . .	—	—	—	—	—	—	—	
26	Fleisch, auch Speck	—	—	—	—	—	—	—	
27	Garne und Twiste	—	—	—	—	—	—	—	
28a	Weizen und Spelz	—	—	—	10 714	—	—	10 714	
28b	Roggen	—	—	28	1 956	—	—	1 984	
28c	Hafer	—	—	—	5 852	—	—	5 852	
28d	Gerste	—	—	—	38 607	—	—	38 607	
28e	Hirse, Buchw., Hülsenfrüchte	—	—	—	600	—	—	600	
28f	Mais (Kukuruz)	—	—	—	4 716	—	—	4 716	
28g	Malz	—	—	—	—	—	—	—	
28h	Lein- und Ölsamen	—	—	—	943	—	—	943	
28i	Andere Sämereien	—	—	—	20	—	—	20	
29	Glas und Glaswaren	—	—	—	10	—	—	10	
30	Häute, Felle, Leder, Pelz . .	—	—	—	1	—	—	1	
31a	Telegraphenstangen	—	—	—	1 355	—	—	1 355	
31b	Eisenbahnschwellen	—	—	—	3 120	—	—	3 120	
31c	Grubenholz	—	1615	—	49 585	—	—	51 200	
31d	Rundholz zu Zellstoff	—	—	—	25	—	—	25	
31e1	Europäisches Holz Nutzholz	unbearb. oder in in Längsrichtung hart in Längsrichtung weich beschlagen . . . weich in Längsrichtung hart gesägt weich	—	200	—	4 978	—	250	5 428
31e2			—	5764	—	250 728	—	—	256 492
31f1			—	—	—	—	—	—	—
31f2			—	—	—	—	—	—	—
31g1			—	—	—	—	10 818	—	—
31g2	—	—	—	—	29 471	—	—	30 441	
31h	Korb- und Floßweiden	—	—	—	—	—	—	—	
31i	Brennholz, Reisig, Späne . . .	—	—	—	930	—	—	930	
31k	Außereurop. Erika, Zedern . .	—	—	—	—	—	—	—	
31l	Hölzer	—	—	—	—	—	—	—	
32	Holzzeugmasse, Strohmasse . .	—	—	—	—	—	—	—	
33	Hopfen	—	—	—	6	—	—	6	
34	Jute	—	—	—	—	—	—	—	

Nummer	Güterverzeichnis	Durchfuhr in Tonnen nach dem Rhein hin						Gesamt- Durchfuhr nach dem Rhein hin	
		Ill-Rhein- Kanal	Neckar	Franken- thaler Kanal	Main	Lahn	Mosel		Spoy-Kanal
		Schleuse 88 bei Straßburg	Mannheim	Franken- thal	Schleuse zu Kostheim	Schleuse zu Niederlahnstein	Fähre bei Güls		Durch- gangsstelle zu Keeken
35	Kaffee, Kakao, Tee . . .	—	—	—	—	—	—	—	
36	Kalk, gebrannter . . .	—	—	—	19 271	—	—	19 271	
37	Kartoffeln	—	—	24%	—	—	—	24%	
38	Knochen	—	—	—	—	—	—	—	
39	Knochenkohle	—	—	—	—	—	—	—	
40	Lumpen	—	—	—	—	—	—	—	
41 a	Weizenmehl	—	—	—	7 690	—	—	7 690	
41 b	Roggenmehl	—	—	—	96	—	—	96	
41 c	Kleie	—	—	—	—	—	—	—	
41 d	Andere Müllereierzeugnisse	—	—	—	21	—	—	21	
42 a	Obst und Beeren	—	—	—	—	—	—	—	
42 b	Weintrauben	—	—	—	—	—	—	—	
42 c	Küchengewächse, Gemüse	—	—	—	—	—	—	—	
42 d	Pflanzen	—	—	—	—	—	—	—	
43	Öle, Fette, Tran und Talg	—	146	—	309	—	—	455	
44	Ölkuchen, Ölkuchenmehl .	—	690	—	—	—	—	690	
45	Papier und Pappe	—	—	—	520	—	—	520	
46 a	Erdöl u. andere Mineralöle	—	—	—	91	—	—	91	
46 b	Steinkohlenteeröle, Naphtal.	5	—	—	—	—	—	5	
47	Reis, Reismehl, Reiskleie .	—	—	—	—	—	—	—	
48	Röhren von Ton u. Zement	—	—	—	—	—	—	—	
49	Rüben, Zucker-, Futterrüben	—	1 080	—	1 594	—	—	2 674	
50	Rübensirup, Melasse	—	—	—	—	—	—	—	
51	Salpetersäure, Salzsäure . .	—	—	—	—	—	—	—	
52 a	Salz (Koch-, Speise-, Viehs.)	—	—	—	—	—	—	—	
52 b	Bitter- und Glaubersalz . . .	—	—	—	—	—	—	—	
53	Schiefer u. Schieferwaren	—	—	—	—	—	—	—	
54	Schwefelsäure	—	—	—	—	—	—	—	
55 a	Soda, rohe, kalzinierte . . .	—	—	—	—	—	—	—	
55 b	Soda, kaustische	—	—	—	—	—	—	—	
56	Weingeist, Branntwein, Essig	—	—	—	20	—	—	20	
57	Stärke, Traubenzucker	—	—	—	—	—	—	—	
58 a	Alabaster, Marmor, Serpent.	—	—	—	—	—	—	—	
58 b	Andere Steine, bearbeitet . .	—	—	—	2 996	—	—	2 996	
59 a	Gebrannte Mauersteine	—	4 361	—	5 647	—	—	10 008	
59 b	Bau-, Bruch- u. Werksteine	7 050	80 650	—	246	5 839	—	93 785	
59 c	Pflastersteine aller Art . . .	—	—	—	2 054	262	—	2 316	
59 d	Polier-, Schleif-, Wetzsteine	—	—	—	21 123	—	—	21 123	
60 a	Steinkohlen	2 152	—	—	11 809	—	—	13 961	
60 b	Steinkohlenbriketts	—	—	—	—	—	—	—	
60 c	Steinkohlenkoks	—	—	—	95	—	—	95	
61	Tabak, roh, Tabakrippen . . .	—	—	—	—	—	—	—	
62	Teer, Pech, Harz	—	—	—	257	—	—	257	
63	Tonwar., Porzellan, Steingut	—	—	—	7	—	—	7	
64 a	Torf, Torfstreu, Torfkohlen	—	—	—	—	—	—	—	
64 b	Holzkohlen	—	—	—	—	—	—	—	
65	Wein	—	—	—	29	4 575	—	4 604	
66	Wolle	—	—	—	—	—	—	—	
67	Zink, Zinkbrocken	—	—	—	70	—	—	70	
68 a	Zucker, roh	—	—	—	—	—	—	—	
68 b	Verbrauchszucker	—	—	2001	310	—	—	2 311	
69	Stückgüter (Sammelgüter)	—	—	—	106 858	—	—	106 858	
70 a	Umschließungen, gebraucht.	—	—	—	8	—	—	8	
70 b	Farben	—	—	—	4 415	—	—	4 415	
70 c	Holzwaren und Möbel	—	—	—	305	—	—	305	
70 d	Heu und Stroh	—	—	—	421	—	—	421	
70 e	Sonstige Güter	—	1 620	—	2 010	—	—	3 630	
Summe der Güter-Durchfuhr		12 918	97 986	2278s	875 207	8576	24 571	1 021 536s	
Darunter Floßverkehr:									
Harte Stämme		—	—	—	4 228	—	—	4 228	
Harte Schnittware		—	—	—	—	—	—	—	
Harte Brennholzscheite		—	—	—	—	—	—	—	
Weiche Stämme		—	5 764	—	249 867	—	—	255 631	
Weiche Schnittware		—	—	—	—	—	—	—	
Weiche Brennholzscheite		—	—	—	—	—	—	—	
Summe des Floßholzes		—	5 764	—	254 095	—	—	259 859	
Vieh:									
72	Pferde, Esel, Maultiere	—	—	—	—	—	—	—	
73	Rindvieh (auch Kälber)	—	—	—	—	—	—	—	
74	Schafe (auch Lämmer)	—	—	—	—	—	—	—	
75	Schweine (auch Ferkel)	—	—	—	—	—	—	—	
76	Geflügel u. sonstig. Vieh	—	—	—	—	—	—	—	

Va.

Übersicht

der

Schiffe und Flöße, welche im Jahr 1914 in den deutschen Rheinhäfen

Straßburg, Kehl, Lauterburg, Karlsruhe, Speyer, Mannheim, Ludwigshafen, Worms, Gernsheim, Gustavsburg, Mainz, Biebrich, Schierstein, Bingen, Oberlahnstein, Coblenz, Cöln, Mülheim, Neuß, Düsseldorf, Uerdingen, Duisburg und Wesel

angekommen sind.

Anzahl		Tonnage		Wert	
Schiffe	Flöße	Schiffe	Flöße	Schiffe	Flöße
100	50	1000	500	10000	5000
200	100	2000	1000	20000	10000
300	150	3000	1500	30000	15000
400	200	4000	2000	40000	20000
500	250	5000	2500	50000	25000
600	300	6000	3000	60000	30000
700	350	7000	3500	70000	35000
800	400	8000	4000	80000	40000
900	450	9000	4500	90000	45000
1000	500	10000	5000	100000	50000

In den nebenbezeichneten Häfen sind angekommen:	Straßburg			Kehl		
	zu Berg	zu Tal	zusammen	zu Berg	zu Tal	zusammen
Schiffe.						
I. Schiffe mit eigener Triebkraft (Dampfschiffe und andere Motorschiffe):						
Personenschiffe	—	—	—	—	—	—
Schlepper	—	—	—	—	—	—
Tau-(Ketten-)Schiffe	—	—	—	—	—	—
Güterschiffe:						
Im ganzen	208	1	209	188	5	193
Davon unbeladen	—	—	—	—	5	5
Tragfähigkeit in Tonnen	142 364	355	142 719	128 124	2 844	130 968
Auf Schiffen mit eigener Triebkraft angekommene Güter in Tonnen	36 008	177	36 185	15 128	—	15 128
II. Schiffe ohne eigene Triebkraft (Segelschiffe, Schleppkähne):						
Im ganzen	1 705 ¹⁾	28 ¹⁾	1 733	730	145	875
Davon unbeladen	37	11	48	10	126	136
Tragfähigkeit in Tonnen	2 028 553	21 679	2 050 232	839 389	127 000	966 389
Auf Schiffen ohne eigene Triebkraft angekommene Güter in Tonnen	1 274 060	1 412	1 275 472	343 016	4 952	347 968
III. Gesamtzahl der angekommenen Schiffe						
	1 913 ¹⁾	29 ¹⁾	1 942	918	150	1 068
IV. Gesamtgewicht der angekommenen Güter in Tonnen						
	1 810 063	1 589	1 811 652	358 143	4 952	363 095
V. Unter der Gesamtzahl der Schiffe waren:						
Badische	577	26	603	331	68	399
Bayerische	140	—	140	46	6	52
Elsaß-Lothringische	18	—	18	1	8	9
Hessische	79	1	80	25	5	30
Preußische	794	1	795	283	56	339
Württembergische	1	—	1	2	—	2
Sonstige deutsche Bundesstaaten	—	—	—	—	—	—
Reichsdeutsche	—	—	—	—	—	—
Deutsche im ganzen	1 609	28	1 637	688	143	831
Niederländische	226	1	227	172	5	177
Belgische	78	—	78	58	—	58
Britische	—	—	—	—	—	—
Andere	—	—	—	—	2	2
Flöße.						
Anzahl	—	—	—	—	—	—
Bestand der Flöße in Tonnen:						
hartes Holz {						
Stämme	—	—	—	—	—	—
Schnittware	—	—	—	—	—	—
Scheite	—	—	—	—	—	—
weiches Holz {						
Stämme	—	—	—	—	—	—
Schnittware	—	—	—	—	—	—
Scheite	—	—	—	—	—	—
Zusammen an Floßbestand in Tonnen	—	—	—	—	—	—
Angekommene beigeladene Güter in Tonnen	—	—	—	—	—	—

¹⁾ Hierunter 9 Kanalschiffe (1 beladene und 8 leere) mit 2665 t Tragfähigkeit, die im Rheinverkehr in Straßburg angekommen haben, hier aber Zuladung nach dem Unterrhein erhielten.

In den nebenbezeichneten Häfen sind angekommen	Mannheim			Ludwigshafen		
	zu Berg	zu Tal	zusammen	zu Berg	zu Tal	zusammen
Schiffe.	Rhein	Rhein und Neckar				
I. Schiffe mit eigener Triebkraft (Dampfschiffe und andere Motorschiffe):						
Personenschiffe	—	—	—	—	—	—
Schlepper	—	—	—	—	—	—
Tau-(Ketten-)Schiffe	—	—	—	—	—	—
Güterschiffe:						
Im ganzen	1 388	138	1 526	1 098	141	1 239
Davon unbeladen	16	1	17	5	12	17
Tragfähigkeit in Tonnen	648 447	56 656	705 103	499 313	93 384	592 697
Auf Schiffen mit eigener Triebkraft angekommene Güter in Tonnen	188 490	4 621	193 111	32 004	299	32 303
II. Schiffe ohne eigene Triebkraft (Segelschiffe, Schleppkähne):						
Im ganzen	7 008	3 668	10 676	3 184	1 439	4 623
Davon unbeladen	57	30	87	434	184	618
Tragfähigkeit in Tonnen	7 641 370	813 000	8 454 370	3 278 510	590 846	3 869 356
Auf Schiffen ohne eigene Triebkraft angekommene Güter in Tonnen	4 960 866	471 277	5 432 143	1 415 488	104 724	1 520 212
III. Gesamtzahl der angekommenen Schiffe	8 396	3 806	12 202	4 282	1 580	5 862
IV. Gesamtgewicht der angekommenen Güter in Tonnen	5 149 356	1 475 898	6 625 254	1 447 493	105 023	1 552 516
V. Unter der Gesamtzahl der Schiffe waren:						
Badische	1 825	2 410	4 235	1 116	480	1 596
Bayerische	479	612	1 091	236	845	1 081
Elsaß-Lothringische	11	—	11	—	—	—
Hessische	429	519	948	250	9	259
Preußische	4 249	74	4 323	1 605	92	1 697
Württembergische	15	114	129	8	3	11
Sonstige deutsche Bundesstaaten	—	—	—	—	—	—
Reichsdeutsche	—	—	—	68	24	92
Deutsche im ganzen	7 008	3 729	10 737	3 283	1 453	4 736
Niederländische	1 114	44	1 158	773	102	875
Belgische	273	33	306	223	25	248
Britische	—	—	—	—	—	—
Andere	1	—	1	3	—	3
Flöße.						
Flöße.						
Anzahl	62					
Bestand der Flöße in Tonnen:						
hartes Holz { Stämme		—			—	
{ Schnittware		—			—	
{ Scheite		—			—	
weiches Holz { Stämme		14 049			—	
{ Schnittware		—			—	
{ Scheite		—			—	
Zusammen an Floßbestand in Tonnen		14 049			—	
Angekommene beigeladene Güter in Tonnen						

Worms			Gernsheim			Gustavsburg		
zu Berg	zu Tal	zusammen	zu Berg	zu Tal	zusammen	zu Berg	zu Tal	zusammen
823	738	1 561	197	202	399	351	39	390
396 997	316 825	713 822	94 319	100 864	195 183	208 928	27 687	236 615
9 627	1 622	11 249	703	21	724	35 345	11	35 356
1 112	269	1 381	369	250	619	1 400	229	1 629
4	104	108	23	8	31	23	165	188
695 749	178 601	874 350	113 692	41 518	155 210	1 237 197	140 449	1 377 646
308 665	9 169	317 834	79 640	34 634	114 274	853 999	5 127	859 126
1 935	1 007	2 942	566	452	1 018	1 751	268	2 019
318 292	10 791	329 083	80 343	34 655	114 998	889 344	5 138	894 482
267	116	383	71	47	118	111	41	152
42	53	95	8	—	8	70	20	90
444	120	564	256	220	476	60	57	117
583	284	867	176	74	250	1 158	95	1 253
—	—	—	—	—	—	3	2	5
37	41	78	11	28	39	5	—	5
1 373	614	1 987	522	369	891	1 407	215	1 622
369	287	656	4	5	9	181	51	232
193	106	299	40	78	118	163	2	165
—	—	—	—	—	—	—	—	—
—	—	—	—	—	—	—	—	—
3	—	—	1	—	—	19	—	—
—	—	—	—	—	—	—	—	—
—	318	—	—	61	—	—	6 570	—
—	—	—	—	—	—	—	—	—
—	318	—	—	61	—	—	6 570	—
—	—	—	—	—	—	—	—	—

In den nebenbezeichneten Häfen sind angekommen:	Mainz			Biebrich			Schierstein		
	zu Berg	zu Tal	zusammen	zu Berg	zu Tal	zusammen	zu Berg	zu Tal	zusammen
Schiffe.									
I. Schiffe mit eigener Triebkraft (Dampfschiffe und andere Motorschiffe):									
Personenschiffe	—	—	—	578	414	992	—	—	—
Schlepper	—	—	—	—	—	—	—	—	—
Tau-(Ketten-)Schiffe	—	—	—	—	—	—	—	—	—
Güterschiffe:									
Im ganzen	1 122	922	2 044	458	315	773	3	5	8
Davon unbeladen	4	78	82	9	126	135	2	5	7
Tragfähigkeit in Tonnen	577 978	463 054	1 041 032	266 478	188 591	455 069	406	3 622	4 028
Auf Schiffen mit eigener Triebkraft angekommene Güter in Tonnen	53 412	6 037	59 449	12 239	1 021	13 260	10	—	10
II. Schiffe ohne eigene Triebkraft (Segelschiffe, Schleppkähne):									
Im ganzen	2 127	1 350	3 477	152	124	276	54	128	182
Davon unbeladen	98	456	554	6	2	8	9	61	70
Tragfähigkeit in Tonnen	1 235 968	679 943	1 915 911	68 342	21 442	89 784	15 908	42 207	58 115
Auf Schiffen ohne eigene Triebkraft angekommene Güter in Tonnen	647 449	169 691	817 140	38 632	15 397	54 029	8 607	10 306	18 913
III. Gesamtzahl der angekommenen Schiffe									
	3 249	2 272	5 521	1 188	853	2 041	57	133	190
IV. Gesamtgewicht der angekommenen Güter in Tonnen									
	700 861	175 728	876 589	50 871	16 418	67 289	8 617	10 306	18 923
V. Unter der Gesamtzahl der Schiffe waren:									
Badische	360	260	620	126	71	197	1	2	3
Bayerische	85	122	207	4	—	4	—	5	5
Elsaß-Lothringische	—	—	—	—	—	—	—	—	—
Hessische	1 059	784	1 843	83	122	205	35	96	131
Preußische	993	492	1 485	500	317	817	19	23	42
Württembergische	3	3	6	—	—	—	—	—	—
Sonstige deutsche Bundesstaaten	—	—	—	—	—	—	—	—	—
Reichsdeutsche	8	1	9	—	—	—	—	—	—
Deutsche im ganzen	2 508	1 662	4 170	713	510	1 223	55	126	181
Niederländische	505	398	903	368	274	642	2	7	9
Belgische	236	212	448	107	69	176	—	—	—
Britische	—	—	—	—	—	—	—	—	—
Andere	—	—	—	—	—	—	—	—	—
Flöße.									
Anzahl	1080			—			79		
Bestand der Flöße in Tonnen:									
hartes Holz	3 012			—			3 615		
{ Stämme	—			—			—		
{ Schnittware	—			—			—		
{ Scheite	—			—			36 356		
weiches Holz	221 141			—			—		
{ Stämme	15			—			—		
{ Schnittware	—			—			—		
{ Scheite	—			—			—		
Zusammen an Floßbestand in Tonnen	224 168			—			39 971		
Angekommene beigeladene Güter in Tonnen	—			—			—		

Bingen			Oberlahnstein			Coblenz			Cöln		
zu Berg	zu Tal	zusammen	zu Berg	zu Tal	zusammen	zu Berg	zu Tal	zusammen	zu Berg	zu Tal	zusammen
—	—	—	450	383	833	641	683	1 324	1 293	1 483	2 776
—	—	—	—	—	—	—	—	—	—	—	—
745	780	1 525	313	187	500	549	472	1 021	1 263	1 005	2 268
1	—	1	—	—	—	—	—	—	—	—	—
329 516	360 507	690 023	178 668	108 405	287 073	323 112	271 186	594 298	822 456	570 498	1 392 954
12 543	1 647	14 190	5 941	998	6 939	21 088	7 497	28 585	106 015	59 593	165 608
411	135	546	81	313	394	170	453	623	1 080	1 153	2 233
13	47	60	—	—	—	—	—	—	—	—	—
325 816	88 095	413 911	59 776	56 548	116 324	86 726	85 288	172 014	519 666	504 019	1 023 685
67 661	2 290	69 951	32 475	53 798	86 273	33 046	46 712	79 758	360 541	219 502	580 043
1 156	915	2 071	844	883	1 727	1 360	1 608	2 968	3 636	3 641	7 277
80 204	3 937	84 141	38 416	54 796	93 212	54 134	54 209	108 343	466 556	279 095	745 651
135	97	232	50	46	96	66	97	163	130	431	561
19	7	26	—	—	—	1	14	15	8	128	136
—	—	—	—	—	—	—	—	—	—	—	—
22	13	35	2	—	2	1	4	5	4	43	47
472	298	770	256	475	731	585	900	1 485	1 690	2 106	3 796
2	—	2	—	—	—	—	—	—	—	3	3
—	—	—	—	—	—	—	—	—	—	—	—
52	50	102	61	24	85	72	82	154	476	132	608
702	465	1 167	369	545	914	725	1 097	1 822	2 308	2 843	5 151
336	313	649	388	294	682	478	369	847	1 015	492	1 507
118	137	255	87	44	131	157	142	299	299	304	603
—	—	—	—	—	—	—	—	—	—	—	—
—	—	—	—	—	—	—	—	—	14	2	16
24	—	—	—	—	—	4	—	—	40	—	—
—	—	—	—	—	—	—	—	—	—	—	—
—	—	—	—	—	—	—	—	—	—	—	—
—	2 009	—	—	—	—	—	623	—	—	16 390	—
—	—	—	—	—	—	—	82	—	—	15	—
—	—	—	—	—	—	—	—	—	—	—	—
—	2 009	—	—	—	—	—	705	—	—	16 405	—
—	—	—	—	—	—	—	—	—	—	—	—

In den nebenbezeichneten Häfen sind angekommen:	Mülheim			Neuß			Düsseldorf		
	zu Berg	zu Tal	zusammen	zu Berg	zu Tal	zusammen	zu Berg	zu Tal	zusammen
Schiffe.									
I. Schiffe mit eigener Triebkraft (Dampfschiffe und andere Motorschiffe):									
Personenschiffe	375	508	883	—	—	—	598	602	1 200
Schlepper	—	—	—	—	—	—	—	—	—
Tau-(Ketten-)Schiffe	—	—	—	—	—	—	—	—	—
Güterschiffe:									
Im ganzen	713	399	1 112	198	106	304	1 298	1 301	2 599
Davon unbeladen	—	—	—	80	84	164	295	488	783
Tragfähigkeit in Tonnen	445 973	232 308	678 281	93 291	62 805	156 096	842 594	838 314	1 680 908
Auf Schiffen mit eigener Triebkraft angekommene Güter in Tonnen	34 007	14 118	48 125	6 701	1 201	7 902	85 671	41 698	127 369
II. Schiffe ohne eigene Triebkraft (Segelschiffe, Schleppkähne):									
Im ganzen	454	384	838	1 062	395	1 457	1 529	1 892	3 421
Davon unbeladen	—	—	—	190	182	372	142	94	236
Tragfähigkeit in Tonnen	257 990	215 002	472 992	528 040	289 861	817 901	770 971	785 400	1 556 371
Auf Schiffen ohne eigene Triebkraft angekommene Güter in Tonnen	123 250	58 263	181 513	266 174	81 335	347 509	398 641	338 907	737 548
III. Gesamtzahl der angekommenen Schiffe	1 542	1 291	2 833	1 260	501	1 761	3 425	3 795	7 220
IV. Gesamtgewicht der angekommenen Güter in Tonnen	157 257	72 381	229 638	272 875	82 536	355 411	484 312	380 605	864 917
V. Unter der Gesamtzahl der Schiffe waren:									
Badische	36	190	226	79	121	200	177	568	745
Bayerische	2	27	29	18	28	46	22	177	199
Elsaß-Lothringische	—	—	—	—	—	—	—	—	—
Hessische	2	14	16	7	27	34	6	72	78
Preussische	552	681	1 233	214	196	410	1 171	1 330	2 501
Württembergische	—	2	2	3	1	4	1	1	2
Sonstige deutsche Bundesstaaten	1	—	1	—	—	—	—	—	—
Reichsdeutsche	252	44	296	20	27	47	47	761	808
Deutsche im ganzen	845	958	1 803	341	400	741	1 424	2 909	4 333
Niederländische	549	291	840	794	87	881	1 630	628	2 258
Belgische	140	42	182	122	9	131	351	245	596
Britische	—	—	—	—	—	—	3	—	3
Andere	8	—	8	3	5	8	17	13	30
Flöße.									
Anzahl	—	—	—	13	—	—	82	—	—
Bestand der Flöße in Tonnen:									
hartes Holz									12
Stämme	—	—	—	—	—	—	—	—	—
Schnittware	—	—	—	—	—	—	—	—	—
Scheite	—	—	—	—	—	—	—	—	—
weiches Holz						5 987			29 183
Stämme	—	—	—	—	—	—	—	—	—
Schnittware	—	—	—	—	—	—	—	—	—
Scheite	—	—	—	—	—	—	—	—	26
Zusammen an Floßbestand in Tonnen						5 987			29 221
Angekommene beigeladene Güter in Tonnen	—	—	—	—	—	—	—	—	—

Verdingen			Duisburg			Wesel		
zu Berg	zu Tal	zusammen	zu Berg	zu Tal	zusammen	zu Berg	zu Tal	zusammen
441	580	1 021	455	545	1 000	501	594	1 095
—	—	—	6 848	4 789	11 637	—	—	—
—	—	—	—	—	—	—	—	—
619	538	1 157	700	773	1 473	395	476	871
321	365	686	133	389	522	56	97	153
362 752	333 485	696 237	532 148	551 334	1 083 482	242 482	282 217	524 699
9 015	4 013	13 028	66 919	23 093	90 012	8 268	6 885	15 153
429	199	628	14 889	14 478	29 367	448	916	1 364
30	60	90	8 156	10 362	18 518	16	2	18
184 178	108 590	292 768	9 441 367	11 619 871	21 061 238	137 105	349 272	486 377
116 547	18 793	135 340	4 066 251	1 621 536	5 687 787	117 865	330 450	448 315
1 489	1 317	2 806	22 892	20 585	43 477	1 344	1 986	3 330
125 562	22 806	148 368	4 136 960	1 644 629	5 781 589	126 133	337 335	463 468
153	120	273	329	1 788	2 117	—	9	9
10	64	74	143	608	751	—	1	1
—	—	—	—	—	—	—	—	—
2	12	14	44	560	604	—	1	1
356	467	823	5 106	12 732	17 838	500	1 191	1 691
—	—	—	3	9	12	—	—	—
—	—	—	—	—	—	—	—	—
208	179	387	231	93	324	177	174	351
729	842	1 571	5 856	15 790	21 646	677	1 376	2 053
669	443	1 112	14 079	4 049	18 128	556	436	992
90	32	122	2 926	721	3 647	106	174	280
—	—	—	—	—	—	5	—	5
1	—	1	31	25	56	—	—	—
14	—	—	93	—	—	9	—	—
—	—	—	—	—	—	—	—	—
—	—	—	—	—	—	—	—	—
—	2 953	—	—	48 304	—	—	1 802	—
—	—	—	—	183	—	—	—	—
—	—	—	—	—	—	—	—	—
—	2 953	—	—	48 487	—	—	1 802	—
—	—	—	—	—	—	—	—	—

Spoy-Kanal	Mosel	Lahn	Main	Franken- thaler Kanal	Neckar	Ill-Rhein- Kanal	Nach Notizen zu den Schiffen und Flößen von dem Rhein her durchgegangene bei
							Schiffe.
							I. Schiffe mit eigener Triebkraft (Dampf- schiffe und andere Motorschiffe):
							Turbinenschiffe
							Schiffe
							Tan- (Klein-)schiffe
							(Dampfschiffe)
							im Ganzen
							Tonnen enthalten
							II. Schiffe ohne eigene Triebkraft (Segel- schiffe, Schiffe):
							im Ganzen
							III. Gesamtzahl der durchgegangenen Schiffe
							IV. Gesamtgewicht der durchgegangenen Güter in Tonnen
							Flöße.
							Anzahl
							Bestand der Flöße in Tonnen
							hartes Holz
							weiches Holz
							Stämme
							Schiffe
							Schiffe
							Schiffe
							Stämme
							Schiffe
							Schiffe
							Stämme
							Schiffe
							Schiffe
							Stämme
							Schiffe
							Schiffe
							Stämme
							Schiffe
							Schiffe
							Stämme
							Schiffe
							Schiffe
							Stämme
							Schiffe
							Schiffe
							Stämme
							Schiffe
							Schiffe
							Stämme
							Schiffe
							Schiffe
							Stämme
							Schiffe
							Schiffe
							Stämme
							Schiffe
							Schiffe
							Stämme
							Schiffe
							Schiffe
							Stämme
							Schiffe
							Schiffe
							Stämme
							Schiffe
							Schiffe
							Stämme
							Schiffe
							Schiffe
							Stämme
							Schiffe
							Schiffe
							Stämme
							Schiffe
							Schiffe
							Stämme
							Schiffe
							Schiffe
							Stämme
							Schiffe
							Schiffe
							Stämme
							Schiffe
							Schiffe
							Stämme
							Schiffe
							Schiffe
							Stämme
							Schiffe
							Schiffe
							Stämme
							Schiffe
							Schiffe
							Stämme
							Schiffe
							Schiffe
							Stämme
							Schiffe
							Schiffe
							Stämme
							Schiffe
							Schiffe
							Stämme
							Schiffe
							Schiffe
							Stämme
							Schiffe
							Schiffe
							Stämme
							Schiffe
							Schiffe
							Stämme
							Schiffe
							Schiffe
							Stämme
							Schiffe
							Schiffe
							Stämme
							Schiffe
							Schiffe
							Stämme
							Schiffe
							Schiffe
							Stämme
							Schiffe
							Schiffe
							Stämme
							Schiffe
							Schiffe
							Stämme
							Schiffe
							Schiffe
							Stämme
							Schiffe
							Schiffe
							Stämme
							Schiffe
							Schiffe
							Stämme
							Schiffe
							Schiffe
							Stämme
							Schiffe
							Schiffe
							Stämme
							Schiffe
							Schiffe
							Stämme
							Schiffe
							Schiffe
							Stämme
							Schiffe
							Schiffe
							Stämme
							Schiffe
							Schiffe
							Stämme
							Schiffe
							Schiffe
							Stämme
							Schiffe
							Schiffe
							Stämme
							Schiffe
							Schiffe
							Stämme
							Schiffe
							Schiffe
							Stämme
							Schiffe
							Schiffe
							Stämme
							Schiffe
							Schiffe
							Stämme
							Schiffe
							Schiffe
							Stämme
							Schiffe
							Schiffe
							Stämme
							Schiffe
							Schiffe
							Stämme
							Schiffe
							Schiffe
							Stämme
							Schiffe
							Schiffe
							Stämme
							Schiffe
							Schiffe
							Stämme
							Schiffe
							Schiffe
							Stämme
							Schiffe
							Schiffe
							Stämme
							Schiffe
							Schiffe
							Stämme
							Schiffe
							Schiffe
							Stämme
							Schiffe
							Schiffe
							Stämme
							Schiffe
							Schiffe
							Stämme
							Schiffe
							Schiffe
							Stämme
							Schiffe
							Schiffe
							Stämme
							Schiffe
							Schiffe
							Stämme
							Schiffe
							Schiffe
							Stämme
							Schiffe
							Schiffe
							Stämme
							Schiffe
							Schiffe
							Stämme
							Schiffe
							Schiffe
							Stämme
							Schiffe
							Schiffe
							Stämme
							Schiffe
							Schiffe
							Stämme
							Schiffe
							Schiffe
							Stämme
							Schiffe
							Schiffe
							Stämme
							Schiffe
							Schiffe
							Stämme
							Schiffe

Nach Nebenflüssen gehend, sind Schiffe und Flöße von dem Rhein her durchgegangen bei	Ill-Rhein- Kanal	Neckar	Franken- thaler Kanal	Main	Lahn	Mosel	Spoy-Kanal	
	Schleuse 88 bei Straßburg	Mannheim	Franken- thal	Schleuse zu Kostheim	Schleuse zu Nieder- lahnstein	Fähre bei Güls	Durchgangs- stelle zu Keeken	
Schiffe.								
I. Schiffe mit eigener Triebkraft (Dampf- schiffe und andere Motorschiffe):								
Personenschiffe	—	—	—	76	—	—	—	
Schlepper	—	—	—	2 905	—	—	—	
Tau-(Ketten-)Schiffe	—	—	—	1	—	—	—	
Güterschiffe:								
Im ganzen	12	—	8	303	19	—	133	
Davon unbeladen	—	—	8	14	19	—	—	
Tragfähigkeit in Tonnen	2 769	—	1 792	151 355	3 553	—	17 073	
Auf Schiffen mit eigener Trieb- kraft durchgegangene Güter in Tonnen	2 199	—	—	60 107	—	—	12 525	
II. Schiffe ohne eigene Triebkraft (Segel- schiffe, Schleppkähne):								
Im ganzen	186 ¹⁾	174	233	4 495	125	95	272	
Davon unbeladen	46	—	—	690	101	95	—	
Tragfähigkeit in Tonnen	11 475	34 375	18 670	2 298 029	10 353	24 875	55 185	
Auf Schiffen ohne eigene Trieb- kraft durchgegangene Güter in Tonnen	2 321	27 918	18 539	1 796 464	3 576	—	40 230	
III. Gesamtzahl der durchgegangenen Schiffe								
	198 ¹⁾	174	241	7 780	144	95	405	
IV. Gesamtgewicht der durchgegangenen Güter in Tonnen								
	4 520	27 918	18 539	1 856 571	3 576	—	52 755	
Flöße.								
Anzahl	—	—	—	—	—	—	1	
Bestand der Flöße in Tonnen:								
hartes Holz	{	Stämme	—	—	—	—	—	
		Schnittware	—	—	—	—	—	
		Scheite	—	—	—	—	—	590
weiches Holz	{	Stämme	—	—	—	—	—	
		Schnittware	—	—	—	—	—	—
		Scheite	—	—	—	—	—	—
Zusammen an Floßbestand in Tonnen								
	—	—	—	—	—	—	590	
Durchgegangene beigeladene Güter in Tonnen								
	—	—	—	—	—	—	—	

¹⁾ Hierunter 136 beladene Kiesnachen von je 11 t Tragfähigkeit und Ladung.

In den nebenbezeichneten Häfen sind abgegangen:	Straßburg			Kehl		
	zu Berg	zu Tal	zusammen	zu Berg	zu Tal	zusammen
Schiffe.						
I. Schiffe mit eigener Triebkraft (Dampfschiffe und andere Motorschiffe):						
Personenschiffe	—	—	—	—	—	—
Schlepper	—	—	—	—	—	—
Tau-(Ketten-)Schiffe	—	—	—	—	—	—
Güterschiffe:						
Im ganzen	2	208	210	—	194	194
Davon unbeladen	—	19	19	—	55	55
Tragfähigkeit in Tonnen	710	140 058	140 768	—	132 057	132 057
Auf Schiffen mit eigener Triebkraft abgegangene Güter in Tonnen	77	7 936	8 013	—	4 766	4 766
II. Schiffe ohne eigene Triebkraft (Segelschiffe, Schleppkähne):						
Im ganzen	103	1 634 ¹⁾	1 737	19	858	877
Davon unbeladen	—	1 114	1 114	16	558	574
Tragfähigkeit in Tonnen	79 513	1 973 720	2 053 233	8410	962 321	970 731
Auf Schiffen ohne eigene Triebkraft abgegangene Güter in Tonnen	19 340	236 919	256 259	820	69 991	70 811
III. Gesamtzahl der abgegangenen Schiffe						
	105	1 842 ¹⁾	1 947	19	1 052	1 071
IV. Gesamtgewicht der abgegangenen Güter in Tonnen						
	19 417	244 855	264 272	820	74 757	75 577
V. Unter der Gesamtzahl der Schiffe waren:						
Badische	84	524	608	5	392	397
Bayerische	2	143	145	—	52	52
Elsaß-Lothringische	—	12	12	7	2	9
Hessische	7	74	81	—	31	31
Preußische	11	781	792	6	336	342
Württembergische	—	2	2	—	1	1
Sonstige deutsche Bundesstaaten	—	—	—	—	—	—
Reichsdeutsche	—	—	—	—	—	—
Deutsche im ganzen	104	1 536	1 640	18	814	832
Niederländische	1	225	226	—	178	178
Belgische	—	81	81	—	59	59
Britische	—	—	—	—	—	—
Andere	—	—	—	1	1	2
Flöße.						
Anzahl	—	—	—	—	—	—
Bestand der Flöße in Tonnen:						
hartes Holz	{	Stämme	—	—	—	—
		Schnittware	—	—	—	—
		Scheite	—	—	—	—
weiches Holz	{	Stämme	—	—	—	—
		Schnittware	—	—	—	—
		Scheite	—	—	—	—
Zusammen an Floßbestand in Tonnen	—	—	—	—	—	—
Abgegangene beigeladene Güter in Tonnen	—	—	—	—	—	—

¹⁾ Hierunter 8 leere Kanalschiffe mit 2066 t Tragfähigkeit, die auf den Kanälen Güter nach Straßburg gebracht haben und

Lauterburg			Karlsruhe			Speyer		
zu Berg	zu Tal	zusammen	zu Berg	zu Tal	zusammen	zu Berg	zu Tal	zusammen
—	—	—	—	—	—	—	—	—
—	—	—	—	—	—	—	—	—
—	—	—	—	—	—	—	—	—
—	—	—	102	70	172	12	15	27
—	—	—	6	1	7	12	1	13
—	—	—	66 902	38 033	104 935	6 315	8 272	14 587
—	—	—	199	4 281	4 480	—	138	138
124	182	306	392	1 501	1 893	279	382	661
—	180	180	276	902	1 178	263	272	535
172 604	253 653	426 257	145 653	1 264 601	1 410 254	36 790	59 191	95 981
190	1 397	1 587	5 857	228 422	234 279	130	12 188	12 318
124	182	306	494	1 571	2 065	291	397	688
190	1 397	1 587	6 055	232 703	238 758	130	12 326	12 456
3	6	9	111	573	684	3	7	10
23	17	40	227	192	419	270	354	624
2	4	6	—	6	6	—	—	—
11	17	28	6	99	105	—	1	1
75	131	206	55	595	650	5	11	16
—	—	—	—	6	6	—	2	2
—	—	—	—	—	—	11	3	14
114	175	289	399	1 471	1 870	289	378	667
10	7	17	51	62	113	1	8	9
—	—	—	44	38	82	1	11	12
—	—	—	—	—	—	—	—	—
—	—	—	—	—	—	—	—	—

zur Talfahrt nach den niederländischen und belgischen Häfen den Rhein benutzen.

In den nebenbezeichneten Häfen sind abgegangen:	Mannheim			Ludwigshafen		
	zu Berg	zu Tal	zusammen	zu Berg	zu Tal	zusammen
Schiffe.	Rhein und Neckar	Rhein				
I. Schiffe mit eigener Triebkraft (Dampfschiffe und andere Motorschiffe):						
Personenschiffe	—	—	—	—	—	—
Schlepper	—	—	—	—	—	—
Tau-(Ketten-)Schiffe	—	—	—	—	—	—
Güterschiffe:						
Im ganzen	201	1 337	1 538	133	1 108	1 241
Davon unbeladen	—	31	31	—	14	14
Tragfähigkeit in Tonnen	102 328	632 739	735 067	87 264	504 922	592 186
Auf Schiffen mit eigener Triebkraft abgegangene Güter in Tonnen	19 081	114 299	133 380	7 885	32 891	40 777
II. Schiffe ohne eigene Triebkraft (Segelschiffe, Schleppkähne):						
Im ganzen	4 400	5 861	10 261	1 397	3 244	4 641
Davon unbeladen	2 531	3 986	6 517	969	1 163	2 132
Tragfähigkeit in Tonnen	2 006 072	6 258 317	8 264 389	549 143	3 348 512	3 897 655
Auf Schiffen ohne eigene Triebkraft abgegangene Güter in Tonnen	247 758	717 208	964 966	48 807	645 873	694 681
III. Gesamtzahl der abgegangenen Schiffe	4 601	7 198	11 799	1 530	4 352	5 882
IV. Gesamtgewicht der abgegangenen Güter in Tonnen	266 839	831 507	1 098 346	56 693	678 765	735 458
V. Unter der Gesamtzahl der Schiffe waren:						
Badische	2 545	1 731	4 276	427	1 169	1 596
Bayerische	669	341	1 010	837	243	1 080
Elsaß-Lothringische	2	7	9	—	—	—
Hessische	461	381	842	8	252	260
Preussische	602	3 625	4 227	102	1 612	1 714
Württembergische	110	14	124	2	9	11
Sonstige deutsche Bundesstaaten	—	—	—	—	—	—
Reichsdeutsche	—	—	—	23	69	92
Deutsche im ganzen	4 389	6 099	10 488	1 399	3 354	4 753
Niederländische	147	910	1 057	100	775	875
Belgische	65	189	254	31	221	252
Britische	—	—	—	—	—	—
Andere	—	—	—	—	2	2
Flöße.						
Anzahl	10					
Bestand der Flöße in Tonnen:						
hartes Holz { Stämme						
{ Schnittware						
{ Scheite						
weiches Holz { Stämme		4 993				
{ Schnittware		12				
{ Scheite						
Zusammen an Floßbestand in Tonnen		5 005				
Abgegangene beigeladene Güter in Tonnen						

Worms			Gernsheim			Gustavsburg		
zu Berg	zu Tal	zusammen	zu Berg	zu Tal	zusammen	zu Berg	zu Tal	zusammen
843	723	1 566	180	222	402	257	139	396
1	—	1	21	—	21	—	58	58
389 386	345 866	735 252	87 647	110 841	198 488	158 401	82 370	240 771
1 456	8 789	10 245	127	2 110	2 237	119	6 937	7 056
487	894	1 381	229	392	621	264	1 335	1 599
107	618	725	208	349	557	31	1 014	1 045
439 614	431 210	870 824	54 730	101 052	155 782	212 269	1 151 983	1 364 254
3 258	69 458	72 716	201	6 239	6 440	1 077	64 723	65 800
1 330	1 617	2 947	409	614	1 023	521	1 474	1 995
4 714	78 247	82 961	328	8 349	8 677	1 196	71 660	72 856
238	146	384	65	47	112	69	82	151
46	51	97	1	7	8	15	69	84
88	463	551	184	295	479	40	77	117
421	453	874	100	153	253	142	1 095	1 237
—	—	—	—	—	—	1	4	5
38	43	81	16	28	44	5	—	5
831	1 156	1 987	366	530	896	272	1 327	1 599
314	354	668	3	6	9	131	100	231
185	107	292	40	78	118	118	47	165
—	—	—	—	—	—	—	—	—
—	—	—	—	—	—	—	—	—
						<p>Fische</p> <p>1</p> <p>Bestand der Fische im Tonnare:</p> <p>— Stämme</p> <p>— Schnitzwerke</p> <p>— Schiffe</p> <p>— Stämme</p> <p>— Schnitzwerke</p> <p>— Schiffe</p>		
						<p>zusammen im Tonnare:</p> <p>35</p> <p>in Tonnare:</p> <p>16</p>		

In den nebenbezeichneten Häfen sind abgegangen:	Mainz			Biebrich			Schierstein		
	zu Berg	zu Tal	zusammen	zu Berg	zu Tal	zusammen	zu Berg	zu Tal	zusammen
Schiffe.									
I. Schiffe mit eigener Triebkraft (Dampfschiffe und andere Motorschiffe):									
Personenschiffe	—	—	—	337	583	920	—	—	—
Schlepper	—	—	—	—	—	—	—	—	—
Tau-(Ketten-)Schiffe	—	—	—	—	—	—	—	—	—
Güterschiffe:									
Im ganzen	1 134	1 030	2 164	224	428	652	1	7	8
Davon unbeladen	14	16	30	170	15	185	1	—	1
Tragfähigkeit in Tonnen	570 432	502 977	1 073 409	132 329	253 600	385 929	294	3 734	4 028
Auf Schiffen mit eigener Triebkraft abgegangene Güter in Tonnen	3 403	38 472	41 875	512	10 866	11 378	—	161	161
II. Schiffe ohne eigene Triebkraft (Segelschiffe, Schleppkähne):									
Im ganzen	1 538	1 920	3 458	210	45	255	116	66	182
Davon unbeladen	690	1 330	2 020	197	42	239	83	29	112
Tragfähigkeit in Tonnen	879 810	1 079 804	1 959 614	49 805	30 094	79 899	21 296	36 819	58 115
Auf Schiffen ohne eigene Triebkraft abgegangene Güter in Tonnen	130 277	162 271	292 548	348	92	440	7 064	7 567	14 631
III. Gesamtzahl der abgegangenen Schiffe									
	2 672	2 950	5 622	771	1 056	1 827	117	73	190
IV. Gesamtgewicht der abgegangenen Güter in Tonnen									
	133 680	200 743	334 423	860	10 958	11 818	7 064	7 728	14 792
V. Unter der Gesamtzahl der Schiffe waren:									
Badische	341	279	620	53	80	133	—	3	3
Bayerische	139	69	208	—	4	4	3	3	6
Elsaß-Lothringische	—	—	—	—	—	—	—	—	—
Hessische	775	986	1 761	185	12	197	106	25	131
Preussische	669	939	1 608	318	446	764	7	34	41
Württembergische	4	3	7	—	—	—	—	—	—
Sonstige deutsche Bundesstaaten	—	—	—	—	—	—	—	—	—
Reichsdeutsche	6	7	13	—	—	—	—	—	—
Deutsche im ganzen									
	1 984	2 283	4 217	556	542	1 098	116	65	181
Niederländische	508	446	954	175	403	578	1	8	9
Belgische	230	221	451	40	111	151	—	—	—
Britische	—	—	—	—	—	—	—	—	—
Andere	—	—	—	—	—	—	—	—	—
Flöße.									
Anzahl	232	—	—	—	—	—	61	—	—
Bestand der Flöße in Tonnen:									
hartes Holz	Stämme		2 501	—		—		2 023	
	Schnittware		—	—		—		—	
	Scheite		—	—		—		—	
weiches Holz	Stämme		175 899	—		—		31 248	
	Schnittware		505	—		—		—	
	Scheite		—	—		—		—	
Zusammen an Floßbestand in Tonnen									
	—		178 905	—		—		33 271	
Abgegangene beigeladene Güter in Tonnen									
	—		—	—		—		—	

In den nebenbezeichneten Häfen sind abgegangen:	Mülheim			Neuß			Düsseldorf		
	zu Berg	zu Tal	zusammen	zu Berg	zu Tal	zusammen	zu Berg	zu Tal	zusammen
Schiffe.									
I. Schiffe mit eigener Triebkraft (Dampfschiffe und andere Motorschiffe):									
Personenschiffe	466	370	836	—	—	—	573	563	1 136
Schlepper	—	—	—	—	—	—	—	—	—
Tau-(Ketten-)Schiffe	—	—	—	—	—	—	—	—	—
Güterschiffe:									
Im ganzen	437	967	1 404	116	164	280	1 420	1 304	2 724
Davon unbeladen	—	—	—	47	52	99	652	398	1 050
Tragfähigkeit in Tonnen	245 361	686 806	932 167	47 112	96 532	143 644	897 557	853 534	1 751 091
Auf Schiffen mit eigener Triebkraft abgegangene Güter in Tonnen	12 971	51 089	64 060	1 814	11 116	12 930	40 471	64 936	105 407
II. Schiffe ohne eigene Triebkraft (Segelschiffe, Schleppkähne):									
Im ganzen	79	242	321	377	1 000	1 377	413	1 754	2 167
Davon unbeladen	—	—	—	58	843	901	231	1 417	1 648
Tragfähigkeit in Tonnen	42 289	136 082	178 371	282 124	486 006	768 130	217 861	914 167	1 132 028
Auf Schiffen ohne eigene Triebkraft abgegangene Güter in Tonnen	17 181	48 431	65 612	207 952	40 579	248 531	34 530	73 512	108 042
III. Gesamtzahl der abgegangenen Schiffe									
	982	1 579	2 561	493	1 164	1 657	2 406	3 621	6 027
IV. Gesamtgewicht der abgegangenen Güter in Tonnen									
	30 152	99 520	129 672	209 766	51 695	261 461	75 001	138 448	213 449
V. Unter der Gesamtzahl der Schiffe waren:									
Badische	150	22	172	144	55	199	320	394	714
Bayerische	8	2	10	30	12	42	16	136	152
Elsaß-Lothringische	—	—	—	—	—	—	—	—	—
Hessische	4	1	5	13	17	30	11	52	63
Preußische	455	598	1 053	182	204	386	1 214	1 232	2 446
Württembergische	—	—	—	3	—	3	—	—	—
Sonstige deutsche Bundesstaaten	—	—	—	—	—	—	—	—	—
Reichsdeutsche	61	299	360	29	16	45	12	106	118
Deutsche im ganzen	678	922	1 600	401	304	705	1 573	1 920	3 493
Niederländische	222	537	759	86	740	826	588	1 354	1 942
Belgische	80	105	185	6	113	119	230	334	564
Britische	—	—	—	—	—	—	1	—	1
Andere	2	15	17	—	7	7	14	13	27
Flöße.									
Anzahl	—	—	—	—	—	—	—	—	—
Bestand der Flöße in Tonnen:									
hartes Holz	Stämme		—	—		—	—		—
	Schnittware		—	—		—	—		—
	Scheite		—	—		—	—		—
weiches Holz	Stämme		—	—		—	—		—
	Schnittware		—	—		—	—		—
	Scheite		—	—		—	—		—
Zusammen an Floßbestand in Tonnen									
	—	—	—	—	—	—	—	—	—
Abgegangene beigeladene Güter in Tonnen									
	—	—	—	—	—	—	—	—	—

Spoy-Kanal	Mosel	Lahn	Main	Frankenthaler Kanal	Neckar	Ill-Rhein-Kanal	Von Nebenflüssen kommend sind Schiffe und Flöße nach dem Rhein hin durchgegangenen bei
							Schiffe.
							I. Schiffe mit eigenem Triebwerk (Dampf- und andere Motorschiffe)
							II. Schiffe ohne eigenes Triebwerk (Segel- und andere Motorschiffe)
							III. Gesamtzahl der durchgegangenen Schiffe
							IV. Gesamtgewicht der durchgegangenen Güter in Tonnen
							Flöße.
							I. Bestand der Flöße in Tonnen
							II. Bestand der Flöße in Tonnen
							III. Bestand der Flöße in Tonnen
							IV. Bestand der Flöße in Tonnen
							V. Bestand der Flöße in Tonnen
							VI. Bestand der Flöße in Tonnen
							VII. Bestand der Flöße in Tonnen
							VIII. Bestand der Flöße in Tonnen
							IX. Bestand der Flöße in Tonnen
							X. Bestand der Flöße in Tonnen
							XI. Bestand der Flöße in Tonnen
							XII. Bestand der Flöße in Tonnen
							XIII. Bestand der Flöße in Tonnen
							XIV. Bestand der Flöße in Tonnen
							XV. Bestand der Flöße in Tonnen
							XVI. Bestand der Flöße in Tonnen
							XVII. Bestand der Flöße in Tonnen
							XVIII. Bestand der Flöße in Tonnen
							XIX. Bestand der Flöße in Tonnen
							XX. Bestand der Flöße in Tonnen
							XXI. Bestand der Flöße in Tonnen
							XXII. Bestand der Flöße in Tonnen
							XXIII. Bestand der Flöße in Tonnen
							XXIV. Bestand der Flöße in Tonnen
							XXV. Bestand der Flöße in Tonnen
							XXVI. Bestand der Flöße in Tonnen
							XXVII. Bestand der Flöße in Tonnen
							XXVIII. Bestand der Flöße in Tonnen
							XXIX. Bestand der Flöße in Tonnen
							XXX. Bestand der Flöße in Tonnen

Der Verkehr von dem Spoy-Kanal nach dem Rhein hin wird seit 1912 nicht mehr angeschrieben.

Von Nebenflüssen kommend, sind Schiffe und Flöße nach dem Rhein hin durchgegangen bei	III-Rhein- Kanal	Neckar	Franken- thaler Kanal	Main	Lahn	Mosel	Spoy-Kanal
	Schleuse 88 bei Straßburg	Mannheim	Franken- thal	Schleuse zu Kostheim	Schleuse zu Nieder- lahnstein	Fähre bei Güls	Durchgangs- stelle zu Keeken
Schiffe.							
I. Schiffe mit eigener Triebkraft (Dampf- schiffe und andere Motorschiffe):							
Personenschiffe	—	—	—	77	—	—	—
Schlepper	—	—	—	2 929	—	—	—
Tau-(Ketten-)Schiffe	—	—	—	1	—	—	—
Güterschiffe:							
Im ganzen	11	—	8	319	19	—	—
Davon unbeladen	8	—	—	32	2	—	—
Tragfähigkeit in Tonnen	2 412	—	1 792	157 166	3 553	—	—
Auf Schiffen mit eigener Trieb- kraft durchgegangene Güter in Tonnen	240	—	2 248	30 272	2 335	—	—
II. Schiffe ohne eigene Triebkraft (Segel- schiffe, Schleppkähne):							
Im ganzen	206 ¹⁾	529	233	4 422	126	103	—
Davon unbeladen	145 ¹⁾	—	226	2 855	26	8	—
Tragfähigkeit in Tonnen	17 893	94 058	18 670	2 420 823	10 417	29 323	—
Auf Schiffen ohne eigene Trieb- kraft durchgegangene Güter in Tonnen	12 678	92 222	855	590 840	6 241	24 571	—
III. Gesamtzahl der durchgegangenen Schiffe							
	217 ¹⁾	529	241	7 748	145	103	—
IV. Gesamtgewicht der durchgegangenen Güter in Tonnen							
	12 918	92 222	2 248	621 112	8 576	24 571	—
Flöße.							
Anzahl	—	27	—	1 423	—	—	—
Bestand der Flöße in Tonnen:							
hartes Holz	{	Stämme	—	—	4 228	—	—
		Schnittware	—	—	—	—	—
		Scheite	—	—	—	—	—
weiches Holz	{	Stämme	—	5 764	249 867	—	—
		Schnittware	—	—	—	—	—
		Scheite	—	—	—	—	—
Zusammen an Floßbestand in Tonnen							
	—	5 764	—	254 095	—	—	—
Durchgegangene beigeladene Güter in Tonnen							
	—	—	—	—	—	—	—

¹⁾ Hierunter 136 leere Kiesnachen von je 11 t Tragfähigkeit.

I. Schiffe mit eigener Triebkraft (Dampfschiffe und andere Motorschiffe)

A. Nach den Bestimmungen der Königlich

I. Verkehr mit Niederländischen

Schiffe ohne eigene Triebkraft		Schiffe mit eigener Triebkraft	
Segelschiffe		Dampfschiffe und andere Motorschiffe	
Zahl	Netto-Gewicht in Tonn	Zahl	Netto-Gewicht in Tonn

VII.

Nachweisung

1. der Schiffe mit eigener Triebkraft (Dampfschiffe und andere Motorschiffe) und Schiffe ohne eigene Triebkraft (Segelschiffe, Schleppkähne), des Gewichts ihrer Ladungen sowie ihrer Heimatsstaaten (Flaggen);

2. der Flöße, welche im Jahr 1914

bei Emmerich beziehungsweise Lobith auf dem Rhein über die deutsch-niederländische Grenze gegangen sind.

Monat	Zahl		Netto-Gewicht in Tonn	
	mit eigener Triebkraft	ohne eigene Triebkraft	mit eigener Triebkraft	ohne eigene Triebkraft
Januar	113	113	10700	33 272
Februar	132	132	12 448	34 078
März	142	142	12 108	44 288
April	128	128	20 280	40 260
Mai	177	177	106 008	40 077
Juni	104	104	82 019	30 804
Juli	187	187	108 082	41 448
August	20	20	10 782	2 828
September	48	48	22 174	10 078
Oktober	49	49	27 204	12 002
November	28	28	24 210	12 216
December	20	20	24 600	12 228
Zusammen a)	1201	1201	618 288	310 288
Zusammen b)	280	280	112 228	20 228
Zusammen c)	1481	1481	730 516	330 516

1. Schiffe mit eigener Triebkraft (Dampfschiffe und andere Motorschiffe)

A. Nach den Aufzeichnungen der Königlich

I. Verkehr mit niederländischen

Monat	Schiffe mit eigener Triebkraft (Dampfschiffe und andere Motorschiffe)						Schiffe ohne eigene (Segelschiffe, Schlepp-			
	Per- sonen- schiffe	Schlep- per	Tau- (Ketten-) Schiffe	Güterschiffe		Auf Schiffen mit eigener Triebkraft durch- gegangene Güter t	Anzahl		Zusammen Trag- fähigkeit t	
				Anzahl			im ganzen	davon un- beladen		
				im ganzen	davon un- beladen					
Anzahl	Anzahl	Anzahl	im ganzen	davon un- beladen	t	im ganzen	davon un- beladen	t		
1	2	3	4	5	6	7	8	9	10	11
a) Zu										
Januar	33	—	—	101	7	69 133	42 370	1 322	190	1 079 348
Februar	46	—	—	107	5	71 508	41 228	2 667	540	2 048 775
März	55	—	—	136	3	92 541	55 066	2 508	613	1 888 858
April	56	—	—	130	7	91 048	50 478	3 022	699	2 085 095
Mai	73	—	—	152	10	105 041	57 560	3 106	891	2 133 315
Juni	60	—	—	146	16	98 379	52 265	3 343	937	2 322 887
Juli	64	—	—	161	15	110 147	59 969	3 349	807	2 322 772
August	40	—	—	87	7	63 788	42 759	632	49	629 737
September	52	—	—	57	—	45 816	22 437	749	439	381 280
Oktober	54	—	—	61	1	49 453	24 311	869	657	458 286
November	45	—	—	96	—	65 720	37 384	1 027	809	633 986
Dezember	40	—	—	67	—	53 972	24 271	776	543	452 838
Zusammen a	618	—	—	1301	71	916 546	510 098	23 370	7174	16 437 177
b) Zu										
Januar	35	—	—	112	—	60 390	25 572	1 452	255	1 152 443
Februar	45	—	—	122	—	65 442	34 976	2 348	129	1 712 630
März	55	—	—	142	—	79 158	44 498	2 542	168	1 919 203
April	48	—	—	153	—	83 490	40 980	2 920	116	2 041 663
Mai	61	—	—	177	—	104 666	46 077	3 303	154	2 330 181
Juni	60	—	—	164	—	83 049	39 834	3 119	133	2 234 204
Juli	63	—	—	187	3	108 932	41 046	3 328	188	2 354 681
August	23	—	—	20	1	10 763	2 853	960	747	584 686
September	49	—	—	48	1	28 174	9 078	770	134	450 434
Oktober	56	—	—	49	—	27 394	12 265	1 052	66	565 070
November	44	—	—	58	—	34 249	12 516	950	62	575 064
Dezember	41	—	—	59	—	34 035	12 734	967	81	635 099
Zusammen b	580	—	—	1291	5	719 732	322 429	23 711	2233	16 555 358
Hierzu a	618	—	—	1301	71	916 546	510 098	23 370	7174	16 437 177
Gesamtzahl I	1198	—	—	2592	76	1 636 278	832 527	47 081	9407	32 992 535

und Schiffe ohne eigene Triebkraft (Segelschiffe, Schleppkähne).

Preußischen Zollstelle in Emmerich.
und belgischen Häfen.

Triebkraft (Kähne)	Gesamt- zahl der durchge- gangenen Schiffe (Spalte 2 bis 5 u. 9)	Gesamt- gewicht der durch- gegangenen Güter (Spalte 8 und 12)	Unter der Gesamtzahl der Schiffe (Spalte 13) waren					Monat	Bemerkungen
			Deutsche	Niederländische	Belgische	Britische	Andere		
12	13	14	15	16	17	18	19	20	21
Berg.									
864 164	1 456	906 534	341	827	288	—	—	Januar	
1 618 597	2 820	1 659 825	631	1 620	569	—	—	Februar	
1 489 863	2 699	1 544 929	557	1 556	586	—	—	März	
1 532 339	3 208	1 582 817	651	1 809	748	—	—	April	
1 565 413	3 331	1 622 973	731	1 915	684	—	1	Mai	
1 768 546	3 549	1 820 811	744	2 067	735	—	3	Juni	
1 850 012	3 574	1 909 981	782	2 252	540	—	—	Juli	
528 766	759	571 525	329	406	24	—	—	August	
191 299	858	213 736	156	702	—	—	—	September	
104 334	984	128 645	219	763	—	—	2	Oktober	
109 518	1 168	146 902	183	984	—	—	1	November	
182 120	883	206 391	211	670	—	—	2	Dezember	
11 804 971	25 289	12 315 069	5 535	15 571	4174	—	9	Zusammen a	
Tal.									
704 751	1 599	730 323	445	844	309	—	1	Januar	
1 376 352	2 515	1 411 328	567	1 448	496	1	3	Februar	
1 477 902	2 739	1 522 400	679	1 505	555	—	—	März	
1 709 502	3 121	1 750 482	681	1 770	667	—	3	April	
1 924 816	3 541	1 970 893	796	1 996	747	—	2	Mai	
1 820 425	3 343	1 860 259	797	1 884	659	—	3	Juni	
1 917 936	3 578	1 958 982	809	2 048	719	—	2	Juli	
106 139	1 003	108 992	130	816	57	—	—	August	
280 165	867	289 243	166	701	—	—	—	September	
447 502	1 157	459 767	202	952	—	—	3	Oktober	
452 815	1 052	465 331	210	842	—	—	—	November	
492 853	1 067	505 587	249	818	—	—	—	Dezember	
12 711 158	25 582	13 033 587	5 731	15 624	4209	1	17	Zusammen b	
11 804 971	25 289	12 315 069	5 535	15 571	4174	—	9	Hierzu a	
24 516 129	50 871	25 348 656	11 266	31 195	8383	1	26	Gesamtzahl I	

Monat	Schiffe mit eigener Triebkraft (Dampfschiffe und andere Motorschiffe)							Schiffe ohne eigene (Segelschiffe, Schlepp-		
	Per- sonen- schiffe	Schlep- per	Tau- (Ketten- schiffe	Güterschiffe			Auf Schiffen mit eigener Triebkraft durch- gegangene Güter	Anzahl		Zusammen Trag- fähigkeit
				Anzahl		Zusammen Trag- fähigkeit		im ganzen	davon unbeladen	
				im ganzen	davon unbeladen					
Anzahl	Anzahl	Anzahl	5	6	7	8	9	10	11	
a) Zu										
Januar	—	—	—	37	1	31 862	14 914	4	—	3 870
Februar	—	—	—	46	1	39 810	16 655	6	—	1 964
März	—	—	—	52	—	47 133	21 262	5	1	3 400
April	—	—	—	53	2	46 520	19 279	12	—	3 445
Mai	—	—	—	59	2	53 210	22 962	8	1	2 588
Juni	—	—	—	57	4	50 570	20 890	13	2	2 328
Juli	—	—	—	63	—	59 060	25 737	10	3	1 678
August	—	—	—	4	—	3 750	1 767	—	—	—
September	—	—	—	—	—	—	—	—	—	—
Oktober	—	—	—	—	—	—	—	—	—	—
November	—	—	—	—	—	—	—	—	—	—
Dezember	—	—	—	—	—	—	—	—	—	—
Zusammen a	—	—	—	371	10	331 915	143 466	58	7	19 273
b) Zu										
Januar	—	—	—	42	—	37 297	12 933	5	—	3 896
Februar	—	—	—	42	—	35 592	13 825	13	—	9 318
März	—	—	—	57	—	49 404	24 434	23	—	7 988
April	—	—	—	55	—	50 254	24 411	17	—	9 481
Mai	—	—	—	64	—	54 794	27 700	34	—	10 035
Juni	—	—	—	56	—	51 794	26 232	49	—	15 853
Juli	—	—	—	65	—	55 055	26 419	44	—	13 152
August	—	—	—	2	—	980	286	—	—	—
September	—	—	—	—	—	—	—	—	—	—
Oktober	—	—	—	—	—	—	—	—	—	—
November	—	—	—	—	—	—	—	—	—	—
Dezember	—	—	—	—	—	—	—	—	—	—
Zusammen b	—	—	—	383	—	335 170	156 240	185	—	69 723
Hierzu a	—	—	—	371	10	331 915	143 466	58	7	19 273
Gesamtzahl II	—	—	—	754	10	667 085	299 706	243	7	88 996
Dazu Gesamtzahl I	1198	—	—	2592	76	1 636 278	832 527	47 081	9407	32 992 535
Gesamtzahl A	1198	—	—	3346	86	2 303 363	1 132 233	47 324	9414	33 081 531

seeischen Häfen.

Triebkraft kähne)	Gesamt- zahl der durchge- gangenen Schiffe (Spalte 2 bis 5 u. 9)	Gesamt- gewicht der durch- gegangenen Güter (Spalte 8 und 12)	Unter der Gesamtzahl der Schiffe (Spalte 13) waren					Monat	Bemerkungen
			Deutsche	Niederländische	Belgische	Britische	Andere		
Auf Schiffen ohne eigene Triebkraft durch- gegangene Güter									
12	13	14	15	16	17	18	19	20	21
Berg.									
1 758	41	16 672	39	—	—	1	1	Januar	
1 484	52	18 139	45	2	—	2	3	Februar	
2 043	57	23 305	53	—	—	2	2	März	
2 391	65	21 670	54	4	—	5	2	April	
1 445	67	24 407	59	3	—	2	3	Mai	
1 723	70	22 613	53	8	—	4	5	Juni	
888	73	26 625	59	2	—	7	5	Juli	
—	4	1 767	4	—	—	—	—	August	
—	—	—	—	—	—	—	—	September	
—	—	—	—	—	—	—	—	Oktober	
—	—	—	—	—	—	—	—	November	
—	—	—	—	—	—	—	—	Dezember	
11 732	429	155 198	366	19	—	23	21	Zusammen a	
Tal.									
1 996	47	14 929	42	2	—	—	3	Januar	
2 957	55	16 782	46	6	—	3	—	Februar	
7 286	80	31 720	56	20	—	1	3	März	
8 633	72	33 044	55	11	—	2	4	April	
9 015	98	36 715	62	30	—	4	2	Mai	
12 939	105	39 171	55	40	2	3	5	Juni	
11 751	109	38 170	63	34	—	6	6	Juli	
—	2	286	1	—	—	—	1	August	
—	—	—	—	—	—	—	—	September	
—	—	—	—	—	—	—	—	Oktober	
—	—	—	—	—	—	—	—	November	
—	—	—	—	—	—	—	—	Dezember	
54 577	568	210 817	380	143	2	19	24	Zusammen b	
11 732	429	155 198	366	19	—	23	21	Hierzu a	
66 309	997	366 015	746	162	2	42	45	Gesamtzahl II	
24 516 129	50 871	25 348 656	11 266	31 195	8383	1	26	Dazu Gesamtzahl I	
24 582 438	51 868	25 714 671	12 012	31 357	8385	43	71	Gesamtzahl A	

B. Nach den Aufzeichnungen der Königlich

Verkehr mit niederländischen,										
Monat	Schiffe mit eigener Triebkraft (Dampfschiffe und andere Motorschiffe)						Schiffe ohne eigene (Segelschiffe, Schlepp-			
	Personen- schiffe	Schlep- per	Tau- (Ketten-) Schiffe	Güterschiffe		Auf Schiffen mit eigener Triebkraft durch- gegangene Güter	Anzahl		Zusammen	
				Anzahl			Trag- fähigkeit	im ganzen		davon unbeladen
				im ganzen	davon unbeladen					
Anzahl	Anzahl	Anzahl	im ganzen	davon unbeladen	t	t	im ganzen	davon unbeladen	t	
1	2	3	4	5	6	7	8	9	10	11
a) Zu										
Januar	34	—	—	133	2	88 561	58 984	1 386	205	1 091 814
Februar	44	—	—	160	5	103 067	58 346	2 709	548	2 066 428
März	53	—	—	197	4	128 161	76 042	2 544	608	1 885 519
April	54	—	—	189	2	122 740	69 990	3 045	905	2 075 390
Mai	60	—	—	212	1	137 982	82 349	3 118	879	2 159 262
Juni	59	—	—	206	3	127 388	71 923	3 327	931	2 300 111
Juli	63	—	—	222	1	145 243	85 031	3 289	749	2 304 142
August	38	—	—	96	—	58 032	44 786	643	42	636 279
September	54	—	—	78	—	31 383	22 927	744	433	397 396
Oktober	54	—	—	79	3	38 829	26 686	856	653	454 898
November	44	—	—	101	—	52 250	33 972	996	755	599 874
Dezember	39	—	—	81	1	44 889	25 323	760	521	452 720
Zusammen a	596	—	—	1754	22	1 078 525	656 360	23 417	7229	16 403 833
b) Zu										
Januar	34	—	—	143	1	99 015	34 573	1 498	257	1 190 509
Februar	45	—	—	159	3	99 459	48 792	2 418	155	1 759 570
März	56	—	—	193	1	125 505	71 553	2 550	174	1 910 527
April	51	—	—	202	—	130 149	70 497	2 960	115	2 075 615
Mai	61	—	—	236	7	151 623	75 309	3 338	144	2 312 417
Juni	60	—	—	223	4	139 812	75 252	3 091	131	2 164 628
Juli	62	—	—	238	6	150 972	71 066	3 372	173	2 360 879
August	38	—	—	88	61	53 036	3 071	905	676	569 966
September	50	—	—	96	34	46 067	8 972	711	107	409 856
Oktober	55	—	—	83	16	38 100	12 333	999	55	539 437
November	44	—	—	107	35	53 248	12 725	928	43	563 196
Dezember	42	—	—	79	8	45 972	13 201	933	76	606 306
Zusammen b	598	—	—	1847	176	1 132 958	497 348	23 703	2106	16 462 906
Hierzu a	596	—	—	1754	22	1 078 525	656 360	23 417	7229	16 403 833
Gesamtzahl B	1194	—	—	3601	198	2 211 483	1 153 708	47 120	9335	32 866 739

Niederländischen Zollstelle in Lobith.

belgischen und überseeischen Häfen.

Triebkraft kähne)	Gesamt- zahl der durchge- gangenen Schiffe (Spalte 2 bis 5 u. 9)	Gesamt- gewicht der durch- gegangenen Güter (Spalte 8 und 12)	Unter der Gesamtzahl der Schiffe (Spalte 13) waren					Monat	Bemerkungen
			Deutsche	Niederländische	Belgische	Britische	Andere		
Auf Schiffen ohne eigene Triebkraft durch- gegangene Güter t	t	t	15	16	17	18	19	20	21
Berg.									
868 351s	1 553	927 335s	439	802	310	1	1	Januar	
1 592 614s	2 913	1 650 960s	723	1 588	597	2	3	Februar	
1 431 043s	2 794	1 507 085s	674	1 518	599	1	2	März	
1 515 032	3 288	1 585 022s	707	1 822	752	5	2	April	
1 607 203s	3 390	1 689 552s	765	1 905	715	2	3	Mai	
1 718 498	3 592	1 790 421	790	2 002	787	5	8	Juni	
1 875 026	3 574	1 960 057s	829	2 093	644	3	5	Juli	
599 835s	777	644 621s	331	398	48	—	—	August	
189 583s	876	212 510s	146	708	22	—	—	September	
107 321	989	134 007	185	777	27	—	—	Oktober	
118 295	1 141	152 267	145	961	35	—	—	November	
134 590	880	159 913	176	667	34	—	3	Dezember	
11 757 394	25 767	12 413 754	5 910	15 241	4570	19	27	Zusammen a	
Tal.									
716 309s	1 675	750 883	484	856	328	1	6	Januar	
1 384 937s	2 622	1 433 730	616	1 475	525	3	3	Februar	
1 485 115	2 799	1 556 668	726	1 473	596	2	2	März	
1 741 039s	3 213	1 811 536s	731	1 773	695	3	11	April	
1 939 730s	3 635	2 015 040	826	2 025	774	5	5	Mai	
1 839 117s	3 374	1 914 370	818	1 872	671	3	10	Juni	
1 935 020s	3 672	2 006 086s	833	2 073	750	5	11	Juli	
113 890	1 031	116 961s	133	800	96	1	1	August	
272 990s	857	281 963	143	687	27	—	—	September	
435 945	1 137	448 278	178	925	31	—	3	Oktober	
460 672s	1 079	473 398	187	849	41	—	2	November	
492 285s	1 054	505 487	204	812	36	—	2	Dezember	
12 817 053s	26 148	13 314 401s	5 879	15 620	4570	23	56	Zusammen b	
11 757 394	25 767	12 413 754	5 910	15 241	4570	19	27	Hierzu a	
24 574 447s	51 915	25 728 155s	11 789	30 861	9140	42	83	Gesamtzahl B	

2. Flöße.

A. Nach den Aufzeichnungen der Königlich Preussischen Zollstelle in Emmerich.

Monat	Anzahl der durchgegangenen Flöße	Bestand der Flöße						Gesamtgewicht des in Flößen durchgegangenen Holzes	Durchgegangene bei- geladene Güter	Bemerkungen
		hartes Holz			weiches Holz					
		Stämme	Schnitt- ware	Scheite	Stämme	Schnitt- ware	Scheite			
t	t	t	t	t	t	t	t			
a) Zu Berg.										
Januar	—	—	—	—	—	—	—	—	—	
Februar	—	—	—	—	—	—	—	—	—	
März	—	—	—	—	—	—	—	—	—	
April	—	—	—	—	—	—	—	—	—	
Mai	—	—	—	—	—	—	—	—	—	
Juni	—	—	—	—	—	—	—	—	—	
Juli	—	—	—	—	—	—	—	—	—	
August	—	—	—	—	—	—	—	—	—	
September	—	—	—	—	—	—	—	—	—	
Oktober	—	—	—	—	—	—	—	—	—	
November	—	—	—	—	—	—	—	—	—	
Dezember	—	—	—	—	—	—	—	—	—	
Zusammen a	—	—	—	—	—	—	—	—	—	
b) Zu Tal.										
Januar	—	—	—	—	—	—	—	—	—	
Februar	—	—	—	—	—	—	—	—	—	
März	—	—	—	—	—	—	—	—	—	
April	5	—	—	—	2 497	—	—	2 497	—	
Mai	4	—	—	—	1 763	—	—	1 763	—	
Juni	6	89	—	—	3 517	—	—	3 606	—	
Juli	8	—	—	—	3 766	397	—	4 163	—	
August	—	—	—	—	—	—	—	—	—	
September	—	—	—	—	—	—	—	—	—	
Oktober	10	—	—	—	8 364	—	—	8 364	—	
November	6	—	—	—	1 768	5	—	1 773	—	
Dezember	3	—	—	—	1 218	2	—	1 220	—	
Zusammen b	42	89	—	—	22 893	404	—	23 386	—	
Hierzu a	—	—	—	—	—	—	—	—	—	
Gesamter Floßverkehr	42	89	—	—	22 893	404	—	23 386	—	

B. Nach den Aufzeichnungen der Königlich Niederländischen Zollstelle in Lobith.

Monat	Anzahl der durchgegangenen Flöße	Bestand der Flöße						Gesamtgewicht des in Flößen durchgegangenen Holzes	Durchgegangene bei- geladene Güter	Bemerkungen
		hartes Holz			weiches Holz					
		Stämme	Schnitt- ware	Scheite	Stämme	Schnitt- ware	Scheite			
t	t	t	t	t	t	t	t	t		
Güterverzeichnis.										
a) Zu Berg.										
Januar	1	—	—	—	200	—	—	200	—	
Februar	—	—	—	—	—	—	—	—	—	
März	—	—	—	—	—	—	—	—	—	
April	—	—	—	—	—	—	—	—	—	
Mai	—	—	—	—	—	—	—	—	—	
Juni	—	—	—	—	—	—	—	—	—	
Juli	—	—	—	—	—	—	—	—	—	
August	—	—	—	—	—	—	—	—	—	
September	—	—	—	—	—	—	—	—	—	
Oktober	—	—	—	—	—	—	—	—	—	
November	—	—	—	—	—	—	—	—	—	
Dezember	—	—	—	—	—	—	—	—	—	
Zusammen a	1	—	—	—	200	—	—	200	—	
b) Zu Tal.										
Januar	—	—	—	—	—	—	—	—	—	
Februar	—	—	—	—	—	—	—	—	—	
März	—	—	—	—	—	—	—	—	—	
April	3	224	—	—	1 407	10	—	1 641	—	
Mai	4	92s	—	—	1 696s	10	—	1 799	—	
Juni	8	624	—	—	5 848	33	—	6 505	—	
Juli	5	—	—	—	4 662s	32	—	4 694s	—	
August	—	—	—	—	—	—	—	—	—	
September	—	—	—	—	—	—	—	—	—	
Oktober	8	1013	—	—	6 987	48s	—	8 048s	—	
November	5	228	—	—	3 436s	18	—	3 682s	—	
Dezember	2	—	—	—	1 212	8	—	1 220	—	
Zusammen b	35	2181s	—	—	25 249s	159s	—	27 590s	—	
Hierzu a	1	—	—	—	200	—	—	200	—	
Gesamter Floßverkehr	36	2181s	—	—	25 449s	159s	—	27 790s	—	

VIII.

Güterverzeichnis.

1. Abfälle von Horn, von Klauen und folgende Abfälle von Häuten: Falzspäne, Schlichtspäne, Stollmehl. Abfälle von Rohstoffen der Papierherstellung, folgende: Hadernstaub, Papierschlamm, Papierfangstoff, Holzstoffabfall, Holzstoffreste.
2. Baumwolle, rohe, Abfälle von Baumwolle, von Baumwollengarn und von Twisten.
3. Bier.
4. Blei in Blöcken, Stangen, Mulden, Platten und Rollen (Walzblei), Bleidraht, Bleizink, metallische Bleiabfälle, alte Bleikugeln, Bleiröhren, Bleischrot, Bleiwaren.
5. Borke (Gerbrinden), roh, auch gemahlen, Lohe (Gerberlohe), Gerbhölzer, Gerbstoffe und Gerbstoffauszüge (Gerbstoffextrakte).
- 6a. Braunkohlen, rohe.
- 6b. Braunkohlenbriketts, auch Naßpreßsteine und Braunkohlenkoks.
- 7a. Zement.
- 7b. Steine, Platten und Fliesen von Zement.
8. Chemikalien und Drogen (mit Ausnahme von Phosphorsäure, Salpetersäure, Salzsäure, Schwefelsäure und der Farben).
9. Dachpappe, Steinpappe, Teerpappe und Dachfilz (Asphaltfilz).
- 10a. Tierischer Dünger.
- 10b. Thomasmehl (gemahlene Thomasschlacken).
- 10c. Chilesalpeter.
- 10d. Kalisalze zum Düngen.
- 10e. Phosphorsaurer Kalk, natürlicher, auch aufgeschlossen (Superphosphat).
- 10f. Andere künstliche Düngemittel.
- 11a. Roheisen aller Art.
- 11b. Luppen von Schweißisen u. Schweißstahl, auch Luppenstäbe (Rohschienen), rohe Blöcke v. Flußeisen und Flußstahl, auch Stahlknüppel (Billets).
- 11c. Eisen- und Stahlbruch (altes Eisen und alter Stahl, alte Eisen- und Stahlmunition, alte Eisenbahn- und Grubenschienen, alte Schwellen, alte Radbandagen und sonstige alte Radteile, ferner Abfälle von Stahl und Eisen, auch Weißblechabfälle).
- 12a. Eisen und Stahl in Stäben (gewalzt, geschmiedet oder gezogen), auch geformt (fassoniert) — ausgenommen Draht und die nachstehend besonders genannten Walzwerkserzeugnisse in Stabform (z. B. Eisenbahnschienen) —, ferner Bandeisen, z. B. Achs-, Flach-, Fenster-, Gitter-, Niet-, Quadrat-, Rund-, Schlosser-, Schnitt-, Stangen-, T-, I, U-, Winkel-, Zaineisen- oder -stahl; Hufstäbe. Brücken- und andere Bauteile (Konstruktionsteile) aus gewalzten Platten und Stäben; Form-(Fasson-)Stücke, grobe, Roststäbe.
- 12b. Platten und Bleche aus Eisen oder Eisenlegierungen, geschmiedet oder gewalzt, roh oder weiter bearbeitet, auch verzinkt (Weißblech).
13. Eisenbahnschienen, auch Flach-, Flügel-, Gruben- und Rollbahnschienen, sowie Schienenbefestigungsgegenstände, als Laschen, Schienenstühle, Hahnägel, Muttern, Schraubenbolzen, Unterlagsplatten, Weichen u. Weichenteile, auch Herzstücke, Herzspitzen und Kreuzungsstücke.
14. Eisenbahnschwellen, eiserne (Lang- und Querschwellen).
15. Eiserne Achsen und Bandagen, Räder und Räderteile, Bremsklötze, sämtlich für Eisenbahnwagen und Lokomotiven bestimmt.
- 16a. Dampfkessel und Dampffässer, Kondensationsröhren, Gas-, Wasser- und andere Behälter (Reservoirs), auch mit Ausrüstung (Armatür) versehen, Hähne, Ventile, Schieber und ähnliche Ausrüstungs-(Armatür-)Stücke für Dampfkessel, Dampffässer und Behälter (Reservoirs) sowie für Rohrleitungen, alle diese aus Eisen allein oder in Verbindung mit anderen unedlen Metallen.

- 16b. Maschinen und Maschinenteile, auch wenn nur die Hauptbestandteile aus Eisen oder Stahl bestehen.
17. Eiserner Röhren und Säulen.
18. Eisen- und Stahldraht, auch verzinkt und verkupfert, in Ringen.
- 19a. Eisen- und Stahlwaren, vorstehend nicht genannt.
- 19b. Unedle Metalle (mit Ausnahme von Blei und Eisen) und Waren daraus (Zink siehe Nr. 67).
20. Eisenerz (mit Ausnahme von Schwefelkies).
- 21a. Erde, gewöhnliche, auch Gartenerde und Rasenplatten, Kies, Grand, Sand, Mergel, Schlamm, Schlick.
- 21b. Ton, auch Chinaclay, Porzellanerde, Kaolin, Pfeifenton, Pfeifenerde, feuerfester Ton, Lehm, auch gebrannt, gemahlen oder geschlämmt, Schamotte- und Dinasmörtel.
- 21c. Farberden (auch Kreide), Amberger Erde, roh, sowie als rohe Farberden verwendbare Abfälle und Nebenerzeugnisse der Industrie; Graphit, roh (in Stücken), gemahlen oder geschlämmt.
- 21d. Sonstige Erden und rohe mineralische Stoffe, anderweit nicht genannt oder einbegriffen, wie wasserbindende (hydraulische) Zuschläge, z. B. Tuff, Traß, Puzzolan, Puzzolanerde, Santorin (Santorinerde), Kieselgur (Infusorienerde), Alaunstein, Alaunschiefer, Alaunerde, Talkerde, Walkerde.
- 22a1. Bleierze (Bleiglanz usw.), Kobalterze, Nickel-erze.
- 22a2. Zinkerze (Blende, Galmei).
- 22b. Kupfererze, Kupferstein, auch Abbrände von Kupfererzen.
- 22c. Manganerze, Braunstein.
- 22d. Schwefelkies.
- 22e. Andere Erze.
- 22f. Zur Verhüttung bestimmte Schlacken.
23. Farbhölzer in Blöcken und Stücken, auch Farbholzauszüge (Farbholzextrakte) und Quercitron.
24. Fische und Schalthiere.
25. Flachs, Hanf, Hede, Werg und andere pflanzliche Spinnstoffe (mit Ausnahme von Baumwolle und Jute).
26. Fleisch, auch Speck.
27. Garne und Twiste.
- 28a. Weizen und Spelz.
- 28b. Roggen.
- 28c. Hafer.
- 28d. Gerste.
- 28e. Anderes Getreide, als: Hirse, Buchweizen, auch Hülsenfrüchte.
- 28f. Mais (Kukuruz).
- 28g. Malz.
- 28h. Lein- und Ölsamen.
- 28i. Andere Sämereien aller Art.
29. Glas und Glaswaren.
30. Häute, Felle, Leder, Pelzwaren.
- 31a. Telegraphenstangen aus europäischen Hölzern.
- 31b. Eisenbahnschwellen aus europäischen Hölzern.
- 31c. Grubenholz aus europäischen Hölzern.
- 31d. Europäisches Holz (Rundholz, ungespalten) zur Herstellung von mechanisch vorbereitetem Holzstoffe (Holzmasse, Holzschliff) oder von chemisch vorbereitetem Holzstoffe (Zellstoff, Zellulose).
- 31e1. Europäisches Bau- und Nutzholz, vor- und nachstehend nicht genannt, unbearbeitet oder lediglich in der Querrichtung mit der Axt oder Säge bearbeitet, mit oder ohne Rinde, auch gedämpft, getränkt (imprägniert) oder sonst auf chemischem Wege behandelt: hart.
- 31e2. —: weich.
- 31f1. Europäisches Bau- und Nutzholz, vor- und nachstehend nicht genannt, in der Längsrichtung beschlagen oder anderweit mit der Axt vorgearbeitet oder zerkleinert, auch gedämpft, getränkt (imprägniert) oder sonst auf chemischem Wege behandelt; Naben, Felgen, Speichen; auch gerissene Späne und in anderer Weise als durch Reißen hergestellte Klärspäne: hart.
- 31f2. —: weich.
- 31g1. Europäisches Bau- und Nutzholz, vor- und nachstehend nicht genannt, in der Längsrichtung gesägt oder in anderer Weise vorgefertigt, nicht gehobelt, auch gedämpft, getränkt (imprägniert) oder sonst auf chemischem Wege behandelt; Bretter, Bohlen, Borde; Faßholz (Faßdauben und Faßbodenteile), auch hierfür erkennbar vorgearbeitetes Holz: hart.
- 31g2. —: weich.
- 31h. Korb- und Floßweiden, ungeschält oder geschält, auch gefärbt usw., Reifenstäbe, ungeschält und geschält, Faschinen.
- 31i. Brennholz, Reisig, Späne (Abfallspäne) und andere nur als Brennholz verwertbare Holzabfälle, Holzschwarten (die äußeren Längsabschnitte von Rundholz), nicht über 6 m lang; Heidebesen, Reiserbesen.
- 31k. Erika-, Cocus-, Zedern-, Buchsbaum-, Ebenholz, Mahagoni-, Polisander-, Tiek- und Pockholz, roh oder bearbeitet.
- 31l. Andere aus außereuropäischen Ländern stammende Hölzer (ausgenommen Farb- und Gerbhölzer), wie amerikanisches Nußbaumholz, Pappelholz, Pitchpine-, Yellowpineholz.
32. Holzzeugmasse, Holzmehl, feuchtes, auch Sägemehl und Sägespäne, Strohmasse, Strohteigmasse, feuchte.
33. Hopfen.
34. Jute.
35. Kaffee, Kaffeeersatzstoffe, Kakao, Tee.

36. Kalk, gebrannter.
 37. Kartoffeln.
 38. Knochen, auch gereinigt und zerkleinert.
 39. Knochenkohle, Beinschwarz.
 40. Lumpen.
 41 a. Weizenmehl.
 41 b. Roggenmehl.
 41 c. Kleie.
 41 d. Andere Müllereierzeugnisse.
 42 a. Obst, frisches und getrocknetes, Beeren.
 42 b. Weintrauben.
 42 c. Küchengewächse (Gemüse, Zwiebeln usw.).
 42 d. Pflanzen.
 43. Öle (mit Ausnahme der Mineralöle), Fette, Tran und Talg.
 44. Ölkuchen, Ölkuchenschrot und Ölkuchenmehl aller Art, entölte Samen.
 45. Papier und Pappe, Papierspäne, Stroh-pappe.
 46 a. Erdöl (Petroleum) und andere Mineralöle sowie Mineralölrückstände, Braunkohlenteeröl.
 46 b. Steinkohlenteeröle, Naphtalin.
 47. Reis, Reismehl und Reiskleie.
 48. Röhren von Ton und Zement, auch Dränröhren.
 49. Rüben, Zuckerrüben, sowie Schnitzel, gedörrte und getrocknete, Schnitzabfälle und Köpfe davon, Futterrüben, Zichorienwurzeln, frische und gedörrte.
 50. Rübensirup, gereinigt und ungereinigt, Melasse.
 51. Salpetersäure, Salzsäure.
 52 a. Salz (Koch-, Speise-, Viehsalz).
 52 b. Bitter- und Glaubersalz.
 53. Schiefer aller Art und Schieferwaren.
 54. Schwefelsäure.
 55 a. Soda, rohe, kalzinierte, kristallisierte.
 55 b. Soda, kaustische.
 56. Weingeist (Spiritus), Branntwein, Essig.
 57. Stärke sowie Stärkesirup, Stärke-zucker, Traubenzucker (Glykose), Traubenzuckersirup, Kartoffelmehl.
 58 a. Alabaster, Marmor, Serpentin-stein, roh, behauen, gemahlen, auch Waren daraus.
 58 b. Andere Steine (ausgenommen Edel- und Halbedelsteine), bearbeitete, einfach glatt behauene, auch Krippen und Tröge von Stein, Brunnensteine, Mühlsteine, zusammengesetzte, Lithographiersteine.
 59 a. Gebrannte Mauersteine (Ziegelsteine, Backsteine), Dachziegel, Pfannen (Dachsteine), Tonsteine, Lehmsteine, Schamottesteine, feuerfeste Steine, auch Pflastersteine und Boden-(Trottoir-)Platten aus Tonmasse, unverpackt.
 59 b. Bau-, Bruch- und Werksteine, roh oder bloß behauen; Platten aus Stein (mit Ausnahme von Alabaster, Marmor, Serpentin-stein), gesägt oder gespalten, weder geschliffen noch gehobelt noch poliert.
 59 c. Pflastersteine aller Art, mit Ausnahme derjenigen aus Ton (59 a), sonstige zum Wegebau bestimmte Steine.
 59 d. Polier-, Schleif- und Wetzsteine, Feuersteine, auch zum Gebrauche vorgerichtet (Flintensteine), Bimsstein, Quarz, Spat, Schmirgel, Speckstein, Strontianit.
 60 a. Steinkohlen.
 60 b. Steinkohlenbriketts.
 60 c. Steinkohlenkoks.
 61. Tabak, roh, Tabakrippen (Abfälle von Tabakrippen).
 62. Teer, Pech, Pechsatz, auch Brauerharz und Kolophonium (ausgenommen Terpentin und die zu den Drogen gehörenden Harze), Asphalt, reiner, roher, nämlich Trinidadasphalt (Trinidad-erde), Erdharz, Erdfett, Judenpech, Bergpech, auch Erdwachs, roh (Ozokerit, Retinit, Hatchetin), auch Asphaltsteine, Asphalt-sand, Asphalterde, rohe, Asphalt, komprimierter, Asphaltbrei, Asphaltkitt, Asphaltmastix, Asphaltzement, Harz.
 63. Tonwaren aller Art, Porzellan, Steingut, Fayence, Kugeln aus ungebranntem Ton, Schmelztiegel aus Graphit und Ton.
 64 a. Torf, Torfstreu, Torfkohlen (Torfkoks).
 64 b. Holzkohlen, auch gepulvert, Holzkohlenbriketts.
 65. Wein.
 66. Wolle aller Art.
 67. Zink in Blöcken und Platten (Zinkblech), Zinkbrocken.
 68 a. Zucker, roh.
 68 b. Verbrauchszucker (raffinierter Zucker).
 69. Stückgüter (Sammelgüter)¹⁾.
 70 a. Umschließungen, gebrauchte, als: leere Fässer, Kisten, Körbe, Säcke.
 70 b. Farben (mit Ausnahme der Farberden und der Auszüge aus Farbhölzern).
 70 c. Holzwaren und Möbel.
 70 d. Heu und Stroh.
 70 e. Sonstige Güter.
 Vieh.
 72. Pferde (auch Fohlen), Esel, Maultiere.
 73. Rindvieh (auch Kälber).
 74. Schafe (auch Lämmer).
 75. Schweine (auch Ferkel).
 76. Geflügel und sonstiges Vieh.

¹⁾ Als Stückgüter (Sammelgüter) sind nachzuweisen die in anschreibepflichtigen Fahrzeugen, das sind Fahrzeuge mit einer Gesamt-ladung von 500 kg und mehr enthaltenen Güter verschiedener Warengattungen im Sinne des Güterverzeichnis im Einzelgewicht von weniger als 250 kg.