

# **Badische Landesbibliothek Karlsruhe**

## **Digitale Sammlung der Badischen Landesbibliothek Karlsruhe**

Beilagen zum Jahres-Bericht der Zentral-Kommission für die  
Rheinschiffahrt 1915

[urn:nbn:de:bsz:31-255465](https://nbn-resolving.org/urn:nbn:de:bsz:31-255465)

Beilagen-Verzeichnis

169-171  
172-181  
182-190  
191-199  
200-208  
209-217  
218-226  
227-235  
236-244  
245-253  
254-262  
263-271  
272-280  
281-289  
290-298  
299-307  
308-316  
317-325  
326-334  
335-343  
344-352  
353-361  
362-370  
371-379  
380-388  
389-397  
398-406  
407-415  
416-424  
425-433  
434-442  
443-451  
452-460  
461-469  
470-478  
479-487  
488-496  
497-505  
506-514  
515-523  
524-532  
533-541  
542-550  
551-559  
560-568  
569-577  
578-586  
587-595  
596-604  
605-613  
614-622  
623-631  
632-640  
641-649  
650-658  
659-667  
668-676  
677-685  
686-694  
695-703  
704-712  
713-721  
722-730  
731-739  
740-748  
749-757  
758-766  
767-775  
776-784  
785-793  
794-802  
803-811  
812-820  
821-829  
830-838  
839-847  
848-856  
857-865  
866-874  
875-883  
884-892  
893-901  
902-910  
911-919  
920-928  
929-937  
938-946  
947-955  
956-964  
965-973  
974-982  
983-991  
992-1000

BEILAGEN

ZUM

JAHRES-BERICHT DER ZENTRAL-KOMMISSION

FÜR DIE

RHEINSCHIFFFAHRT

1915.

I. Übersicht der Wasserstraßen des Rheins während des Jahres 1915  
II. Übersicht der Wasserstraßen des Rheins während des Jahres 1915  
III. Übersicht der Wasserstraßen des Rheins während des Jahres 1915  
IV. Übersicht der Wasserstraßen des Rheins während des Jahres 1915  
V. Übersicht der Wasserstraßen des Rheins während des Jahres 1915  
VI. Übersicht der Wasserstraßen des Rheins während des Jahres 1915  
VII. Nachweise  
VIII. Zusammenfassendes Verzeichnis der Wasserstraßen des Rheins während des Jahres 1915

## Beilagen-Verzeichnis.

	Seite
Ia. Übersicht der Wasserstände des Rheins während des Jahres 1915 . . . . .	169—177
Ib. Bildliche Darstellung der Wasserstandsbewegung des Rheins an 11 Hauptpegeln während des Jahres 1915.	
IIa. Übersicht des Gesamthafenverkehrs im Jahr 1915, nämlich:	
1. in den deutschen Rheinhäfen nach den Aufzeichnungen daselbst . . . . .	179—181
2. in den niederländischen und belgischen Häfen von und nach dem deutschen Rhein nach den Aufzeichnungen der Niederländischen Zollstelle in Lobith . . . . .	182—183
3. in den überseeischen Häfen von und nach dem deutschen Rhein nach den Aufzeichnungen der Preußischen Zollstelle in Emmerich . . . . .	182—183
IIb. Übersicht des Durchgangs-Verkehrs von und nach den bedeutenderen Nebenflüssen und Seitenkanälen des deutschen Rheins im Jahr 1915 . . . . .	185—186
IIIa. Übersicht der Zufuhr in Schiffen und Flößen in den wichtigeren deutschen Rheinhäfen im Jahr 1915	187—201
IIIb. Übersicht der Zufuhr in Schiffen und Flößen in den niederländischen, belgischen und überseeischen Häfen von dem deutschen Rhein her im Jahr 1915 nach den Aufzeichnungen der Preußischen Zollstelle in Emmerich und der Niederländischen Zollstelle in Lobith . . . . .	203—209
IIIc. Übersicht der Durchfuhr in Schiffen und Flößen vom Rhein her nach den bedeutenderen Nebenflüssen und Seitenkanälen des deutschen Rheins im Jahr 1915 . . . . .	211—213
IVa. Übersicht der Abfuhr in Schiffen und Flößen in den wichtigeren deutschen Rheinhäfen im Jahr 1915	215—229
IVb. Übersicht der Abfuhr in Schiffen und Flößen in den niederländischen, belgischen und überseeischen Häfen nach dem deutschen Rhein hin im Jahr 1915 nach den Aufzeichnungen der Preußischen Zollstelle in Emmerich und der Niederländischen Zollstelle in Lobith . . . . .	231—237
IVc. Übersicht der Durchfuhr in Schiffen und Flößen nach dem Rhein hin von den bedeutenderen Nebenflüssen und Seitenkanälen des deutschen Rheins im Jahr 1915 . . . . .	239—241
Va. Übersicht der Schiffe und Flöße, die im Jahr 1915 in 22 deutschen Rheinhäfen angekommen sind	243—251
Vb. Übersicht der Schiffe und Flöße, die im Jahr 1915, von dem Rhein her kommend, nach den bedeutenderen Nebenflüssen und Seitenkanälen des deutschen Rheins durchgegangen sind . . . . .	253—254
VIa. Übersicht der Schiffe und Flöße, die im Jahr 1915 in 22 deutschen Rheinhäfen abgegangen sind .	255—263
VIb. Übersicht der Schiffe und Flöße, die im Jahr 1915, nach dem Rhein hin gehend, von den bedeutenderen Nebenflüssen und Seitenkanälen des deutschen Rheins durchgegangen sind . . . . .	265—266
VII. Nachweisung:	
1. der Schiffe mit eigener Triebkraft (Dampfschiffe und andere Motorschiffe) und Schiffe ohne eigene Triebkraft (Segelschiffe, Schleppkähne), des Gewichts ihrer Ladungen sowie ihrer Heimatstaaten (Flaggen); . . . . .	267—271
2. der Flöße, . . . . .	272—273
die im Jahr 1915 bei Emmerich beziehungsweise Lobith auf dem Rhein über die deutsch-niederländische Grenze gegangen sind.	
VIII. Güterverzeichnis . . . . .	275—277
Nachträge und Berichtigungen . . . . .	278—280





Flößfahrt nach § 22 der Überschreitung der		Niedrigster Jahreswasserstand		Höchster Jahreswasserstand		Bemerkungen insbesondere über Eisverhältnisse
Flößmarke		Datum	Pegelstand m	Datum	Pegelstand m	
nicht bestimmt		1 XI bis 3 XI 5 XI	1,63	9 IV	4,41	
nicht bestimmt		5 XI	3,04	10 IV	6,45	
nicht bestimmt		2 XI	2,31	11 IV	6,20	
	7					
11 IV u. 12 IV 11 XII	2 1	4 u. 6 XI	2,08	12 IV	6,21	Unterhalb Ludwigshafen wurde leichtes Treibeis beobachtet vom 28. bis 30. November = 3 Tage.
	3					
11 IV u. 12 IV 11 XII	2 1	6 XI	2,08	12 IV	6,24	Leichtes Treibeis vom Neckar vom 28. bis 30. November = 3 Tage.
	3					
nicht bestimmt		6 XI	— 0,60	12 IV	3,32	

Pegel zu	Der gleichwertige Wasserstand 1908 war nicht erreicht		Beschränkungen bzw. Verbot der Dampfschiffahrt und Rheinschiffahrts-Polizei-Ordnung von 1913 wegen					
	Datum	Anzahl der Tage	Marke I		Marke II		Marke III	
			Datum	Tage	Datum	Tage	Datum	Tage
<b>Mainz.</b>								
Gleichwertiger Wasserstand 1908 = 0,45 m	25 IX bis 29 IX	5	11 I bis 13 I	3	—	—	—	—
Dampfschiffahrt:	20 X bis 31 XI	12	19 I u. 20 I	2	—	—	—	—
Beschränkungen: Marke I . . . 2,75 m	1 XI bis 15 XI	15	10 III	1	—	—	—	—
Marke II . . . 3,50 m	22 XI bis 30 XI	9	11 IV bis 14 IV	4	—	—	—	—
Verbot: Marke III . . . 4,75 m	1 XII bis 3 XII	3	12 XII u. 13 XII	2	—	—	—	—
Floßfahrt:								
Einstellung b. steigendem Wasser 3,00 m								
Wiederbeginn b. fallendem Wasser 3,20 m								
	Summe	44		12				
<b>Biebrich.</b>								
Gleichwertiger Wasserstand 1908 = 1,20 m <sup>1)</sup>	25 IX bis 29 IX	5	12 IV u. 13 IV	2	—	—	—	—
Dampfschiffahrt:	21 X bis 31 X	11						
Beschränkungen: Marke I . . . 3,55 m	1 XI bis 14 XI	14						
Marke II . . . 4,30 m	22 XI bis 30 XI	9						
Verbot: Marke III . . . 5,55 m	1 XII bis 3 XII	3						
Floßfahrt:								
	Summe	42		2				
<b>Rüdesheim.</b>								
Gleichwertig. Wasserstand 1908 = 1,35 m <sup>1)</sup>	24 X bis 31 X	8	nicht bestimmt		nicht bestimmt		nicht bestimmt	
Floßfahrt:	1 XI bis 8 XI	8						
Einstellung b. steigendem Wasser 3,60 m	11 XI bis 14 XI	4						
Wiederbeginn b. fallendem Wasser 3,90 m	24 XI bis 30 XI	7						
	1 XII u. 2 XII	2						
	Summe	29						
<b>Bingen.</b>								
Gleichwertiger Wasserstand 1908 = 1,28 m	25 X bis 31 X	7	10 I bis 15 I	6	—	—	—	—
Dampfschiffahrt:	1 XI bis 8 XI	8	18 I bis 22 I	5	—	—	—	—
Beschränkungen: Marke I . . . 3,20 m	11 XI bis 14 XI	4	10 III u. 11 III	2	—	—	—	—
Marke II . . . 4,00 m	24 XI bis 28 XI	5	10 IV bis 15 IV	6	—	—	—	—
Verbot: Marke III . . . 5,30 m	30 XI	1	6 XII u. 7 XII	2	—	—	—	—
Floßfahrt:	1 XII bis 3 XII	3	11 XII b. 16 XII	6	—	—	—	—
			28 XII b. 30 XII	3	—	—	—	—
	Summe	28		30				
<b>Caub.</b>								
Gleichwertiger Wasserstand 1908 = 1,43 m	24 X bis 31 X	8	nicht bestimmt		nicht bestimmt		nicht bestimmt	
	1 XI bis 8 XI	8						
	10 XI bis 14 XI	5						
	25 XI bis 30 XI	6						
	1 XII u. 2 XII	2						
	Summe	29						
<b>Coblenz.</b>								
Gleichwertiger Wasserstand 1908 = 1,73 m	22 IX bis 30 IX	9	10 I bis 14 I	5	—	—	—	—
Dampfschiffahrt:	1 X u. 2 X	2	12 XII b. 14 XII	3	—	—	—	—
Beschränkungen: Marke I . . . 5,00 m	12 X bis 31 X	20	27 XII b. 29 XII	3	—	—	—	—
Marke II . . . 6,25 m	1 XI bis 15 XI	15						
Verbot: Marke III . . . 7,20 m	23 XI bis 30 XI	8						
Floßfahrt:	1 XII u. 2 XII	2						
Einstellung b. steigendem Wasser 4,10 m								
Wiederbeginn b. fallendem Wasser 4,40 m								
	Summe	56		11				
<b>Andernach.</b>								
Gleichwertiger Wasserstand 1908 = 2,00 m	23 IX bis 30 IX	8	10 I bis 15 I	6	—	—	—	—
Dampfschiffahrt:	1 X u. 2 X	2	20 I	1	—	—	—	—
Beschränkungen: Marke I . . . 5,80 m	21 X bis 31 X	11	12 XII bis 15 XII	4	—	—	—	—
Marke II . . . 7,10 m	1 XI bis 15 XI	15	27 XII bis 29 XII	3	—	—	—	—
Verbot: Marke III . . . 8,10 m	24 XI bis 30 XI	7						
Floßfahrt:	1 XII u. 2 XII	2						
Einstellung b. steigendem Wasser 5,00 m								
Wiederbeginn b. fallendem Wasser 5,30 m								
	Summe	45		14				

<sup>1)</sup> Diese Wasserhöhen sind nicht durch Beschluß der Zentral-Kommission bestimmt, sondern von der Strombauverwaltung, als dem

Floßmarke		Niedrigster Jahreswasserstand		Höchster Jahreswasserstand		Bemerkungen insbesondere über Eisverhältnisse
Datum	Tage	Datum	Pegelstand m	Datum	Pegelstand m	
—	—	7 XI	— 0,04	12 IV	3,15	Treibeis vom 29. November bis 2. Dezember.
nicht bestimmt	—	7 XI	0,74	12 IV	3,76	
10 I bis 12 I 19 I u. 20 I 11 IV u. 12 IV 12 XII u. 13 XII	3 2 2 2	5 XI u. 6 XI	1,08	12 IV	3,92	
nicht bestimmt	9	6 u. 7 XI	1,01	12 IV	3,86	
nicht bestimmt	—	6 XI u. 7 XI	1,12	13 IV	4,75	
9 I bis 21 I 10 III u. 11 III 10 IV bis 14 IV 6 XII u. 7 XII 11 XII bis 16 XII 26 XII bis 30 XII	13 2 5 2 6 5	7 XI	1,18	13 XII	5,96	
	33					
9 I bis 21 I 10 III u. 11 III 10 IV bis 14 IV 6 XII u. 7 XII 11 XII bis 16 XII 26 XII bis 30 XII	13 2 5 2 6 5	4 XI	1,40	13 XII	6,94	
	33					

„Gleichwertigen Wasserstand 1908“ entsprechend, ermittelt.



Pegel zu	Der gleichwertige Wasserstand 1908 war nicht erreicht		Beschränkungen bzw. Verbot der Dampfschiffahrt und Rheinschiffahrts-Polizei-Ordnung von 1913 wegen					
	Datum	Anzahl der Tage	Marke I		Marke II		Marke III	
			Datum	Tage	Datum	Tage	Datum	Tage
<b>Cöln.</b>								
Gleichwertiger Wasserstand 1908 = 1,50 m	22 IX bis 30 IX	9	10 I bis 15 I	6	—	—	—	—
Dampfschiffahrt:	1 X bis 4 X	4	20 I	1	—	—	—	—
Beschränkungen: Marke I . . . 5,50 m	10 X bis 31 X	22	12 XII bis 15 XII	4	—	—	—	—
Marke II . . . 6,90 m	1 XI bis 16 XI	16	27 XII bis 29 XII	3	—	—	—	—
Verbot: Marke III . . . 7,80 m	23 XI bis 30 XI	8	—	—	—	—	—	—
Floßfahrt:	1 XII bis 3 XII	3	—	—	—	—	—	—
Einstellung b. steigendem Wasser 4,70 m								
Wiederbeginn b. fallendem Wasser 5,00 m	Summe	62		14				
<b>Düsseldorf.</b>								
Gleichwertiger Wasserstand 1908 = 1,29 m	21 IX bis 30 IX	10	10 I bis 16 I	7	—	—	—	—
Dampfschiffahrt:	1 X bis 4 X	4	20 I	1	—	—	—	—
Beschränkungen: Marke I . . . 5,10 m	10 X bis 31 X	22	12 XII bis 15 XII	4	—	—	—	—
Marke II . . . 6,70 m	1 XI bis 16 XI	16	27 XII bis 30 XII	4	—	—	—	—
Verbot: Marke III . . . 7,50 m	23 XI bis 30 XI	8	—	—	—	—	—	—
Floßfahrt:	1 XII bis 3 XII	3	—	—	—	—	—	—
Einstellung b. steigendem Wasser 4,40 m								
Wiederbeginn b. fallendem Wasser 4,70 m	Summe	63		16				
<b>Duisburg-Ruhrort.</b>								
Gleichwertiger Wasserstand 1908 = 0,91 m	17 IX bis 30 IX	14	11 I bis 16 I	6	—	—	—	—
Dampfschiffahrt:	1 X bis 31 X	31	13 XII bis 15 XII	3	—	—	—	—
Beschränkungen: Marke I . . . 5,30 m	1 XI bis 17 XI	17	28 XII u. 29 XII	2	—	—	—	—
Marke II . . . 6,90 m	21 XI bis 30 XI	10	—	—	—	—	—	—
Verbot: Marke III . . . 7,60 m	1 XII bis 4 XII	4	—	—	—	—	—	—
Floßfahrt:								
Einstellung b. steigendem Wasser 4,60 m								
Wiederbeginn b. fallendem Wasser 5,10 m	Summe	76		11				
<b>Wesel.</b>								
Floßfahrt:								
Einstellung b. steigendem Wasser 4,10 m	nicht bestimmt		nicht bestimmt		nicht bestimmt		nicht bestimmt	
Wiederbeginn b. fallendem Wasser 4,70 m								
<b>Emmerich.</b>								
Gleichwertiger Wasserstand 1908 = 1,03 m	24 IX bis 30 IX	7	10 I bis 23 I	14	—	—	—	—
Dampfschiffahrt:	1 X bis 5 X	5	13 IV bis 15 IV	3	—	—	—	—
Beschränkungen: Marke I . . . 5,00 m	13 X bis 31 X	19	12 XII bis 17 XII	6	—	—	—	—
Marke II . . . 6,30 m	1 XI bis 17 XI	17	27 XII bis 31 XII	5	—	—	—	—
Verbot: Marke III . . . 6,70 m	25 XI bis 30 XI	6	—	—	—	—	—	—
Floßfahrt:	1 XII bis 3 XII	3	—	—	—	—	—	—
Einstellung b. steigendem Wasser 4,40 m								
Wiederbeginn b. fallendem Wasser 5,00 m	Summe	57		28				

Floßfahrt nach § 22 der Überschreitung der		Niedrigster Jahreswasserstand		Höchster Jahreswasserstand		Bemerkungen insbesondere über Eisverhältnisse
Floßmarke		Datum	Pegelstand m	Datum	Pegelstand m	
9 I bis 21 I 11 IV bis 14 IV 7 XII 11 XII bis 16 XII 26 XII bis 30 XII	13 4 1 6 5	8 XI	0,75	13 XII	6,71	
	29					
9 I bis 21 I 11 IV bis 14 IV 7 XII 12 XII bis 16 XII 26 XII bis 30 XII	13 4 1 5 5	8 XI	0,48	14 XII	6,27	
	28					
10 I bis 20 I 13 IV 12 XII bis 16 XII 27 XII bis 30 XII	11 1 5 4	9 XI	- 0,30	14 XII	6,31	
	21					
10 I bis 22 I 11 III u. 12 III 12 IV bis 14 IV 7 XII u. 8 XII 12 XII bis 17 XII 27 XII bis 31 XII	13 2 3 2 6 5	9 XI	- 0,58	14 XII	6,13	
	31					
10 I bis 23 I 11 III u. 12 III 12 IV bis 15 IV 7 XII u. 8 XII 12 XII bis 17 XII 27 XII bis 31 XII	14 2 4 2 6 5	10 XI	0,20	15 XII	6,23	
	33					

Pegel zu	Der gleichwertige Wasserstand 1908 war nicht erreicht		Beschränkungen bzw. Verbot der Dampfschiffahrt und Rheinschiffahrts-Polizei-Ordnung von 1913 wegen					
	Datum	Anzahl der Tage	Marke I		Marke II		Marke III	
			Datum	Tage	Datum	Tage	Datum	Tage
<b>Nijmwegen.</b>								
Gleichwertiger Wasserstand 1908 = 7,60 m	27 IX bis 30 IX	4	nicht bestimmt		nicht bestimmt		nicht bestimmt	
+ N. A. P.	1 X bis 3 X	3						
(N. A. P. = 0,08 m + A. P.)	17 X	1						
	22 X bis 31 X	10						
	1 XI bis 16 XI	16						
	27 XI bis 30 XI	4						
	1 XII bis 3 XII	3						
	<b>Summe</b>	<b>41</b>						
<b>Tiel.</b>								
Gleichwertiger Wasserstand 1908 = 4,13 m	25 IX bis 30 IX	6	nicht bestimmt		nicht bestimmt		nicht bestimmt	
+ N. A. P.	1 X bis 6 X	6						
(N. A. P. = 0,22 m + A. P.)	13 X bis 31 X	19						
	1 XI bis 17 XI	17						
	26 XI bis 30 XI	5						
	1 XII bis 4 XII	4						
	<b>Summe</b>	<b>57</b>						
<b>Zalt-Bommel.</b>								
Gleichwertiger Wasserstand 1908 = 2,16 m	20 IX bis 30 IX	11	nicht bestimmt		nicht bestimmt		nicht bestimmt	
+ N. A. P.	1 X bis 31 X	31						
(N. A. P. = 0,17 m + A. P.)	1 XI bis 18 XI	18						
	26 XI bis 30 XI	5						
	1 XII bis 4 XII	4						
	<b>Summe</b>	<b>69</b>						
<b>Arnheim.</b>								
Gleichwertiger Wasserstand 1908 = 7,95 m <sup>1)</sup>	25 IX bis 30 IX	6	nicht bestimmt		nicht bestimmt		nicht bestimmt	
+ N. A. P.	1 X bis 5 X	5						
(N. A. P. = 0,24 m + A. P.)	14 X bis 31 X	18						
	1 XI bis 17 XI	17						
	25 XI bis 30 XI	6						
	1 XII bis 4 XII	4						
	<b>Summe</b>	<b>56</b>						
<b>Vreeswijk.</b>								
Gleichwertiger Wasserstand 1908 = 1,45 m <sup>1)</sup>	7 II	1	nicht bestimmt		nicht bestimmt		nicht bestimmt	
+ N. A. P.	2 VII bis 5 VII	4						
(N. A. P. = 0,14 m + A. P.)	20 VII	1						
	1 IX bis 5 IX	5						
	15 IX bis 24 IX	10						
	26 IX u. 27 IX	2						
	29 IX u. 30 IX	2						
	1 X bis 8 X	8						
	10 X bis 31 X	22						
	1 XI bis 7 XI	7						
	9 XI u. 10 XI	2						
	12 XI u. 13 XI	2						
	15 XI bis 19 XI	5						
	27 XI bis 30 XI	4						
	1 XII bis 3 XII	3						
	<b>Summe</b>	<b>78</b>						

<sup>1)</sup> Diese Wasserhöhen sind nicht durch Beschluß der Zentral-Kommission bestimmt, sondern von der Strombauverwaltung, als dem

Floßfahrt nach § 22 der Überschreitung der		Niedrigster Jahreswasserstand		Höchster Jahreswasserstand		Bemerkungen insbesondere über Eisverhältnisse
Floßmarke		Datum	Pegelstand m	Datum	Pegelstand m	
Datum	Tage					
nicht bestimmt		9 XI	7,01	16 XII	12,08	
nicht bestimmt		8, 9 u. 10 XI	3,41	16 XII	8,48	
nicht bestimmt		30 X	1,33	16 u. 17 I	5,87	
nicht bestimmt		8 u. 9 XI	7,34	16 XII	12,05	
nicht bestimmt		30 X	0,65	17 I	4,20	

„Gleichwertigen Wasserstand 1908\* entsprechend, ermittelt.“

Bildliche Darstellung des Rheinstandes  
am Pegel bei Straßburg  
im Jahre 1915.


Ib.

Bildliche Darstellung der Wasserstands-  
bewegungen  
des Rheins

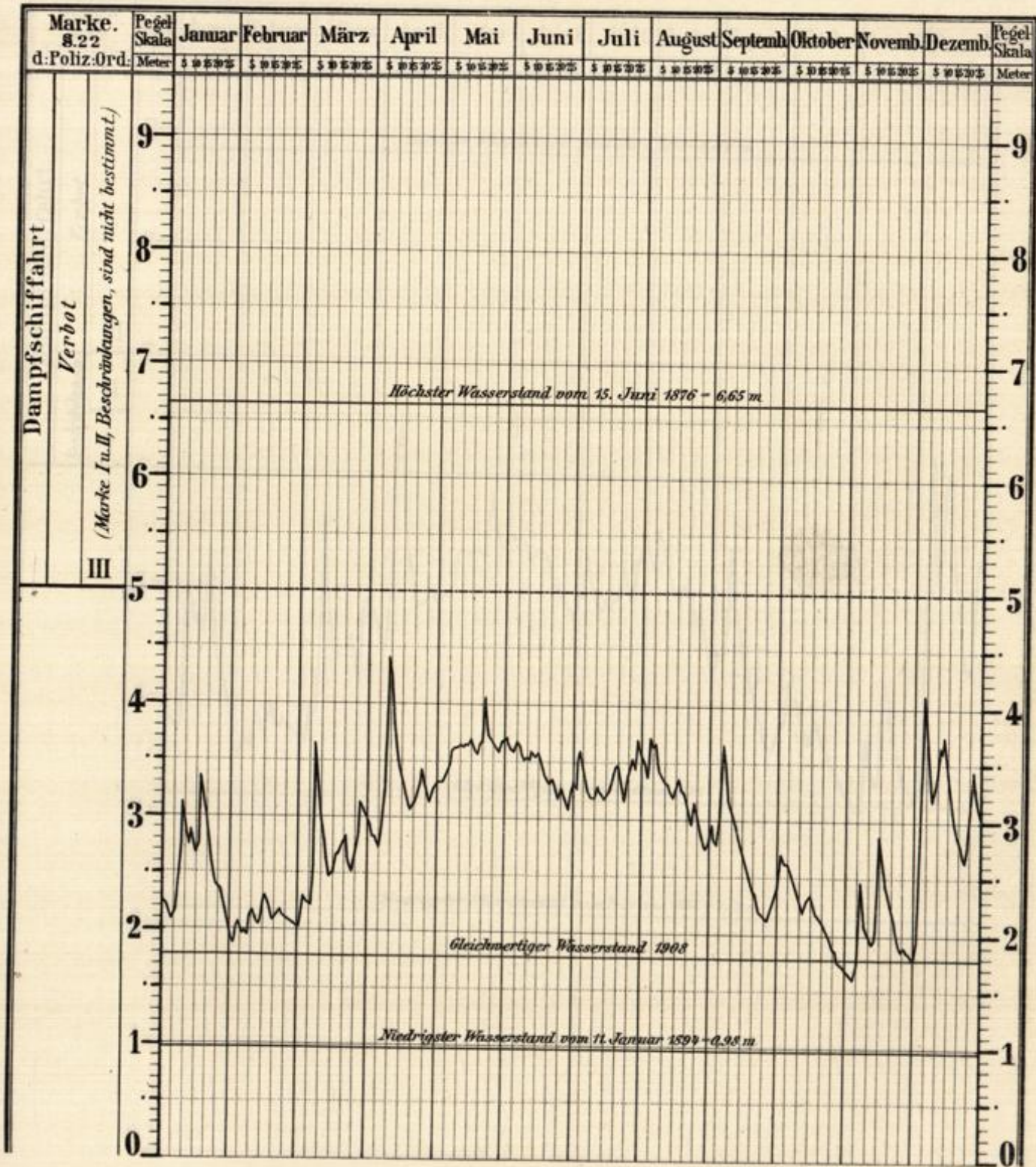
während des Jahres 1915

an den Pegeln zu Straßburg, Maxau, Mannheim, Mainz, Bingen, Caub, Coblenz, Cöln,

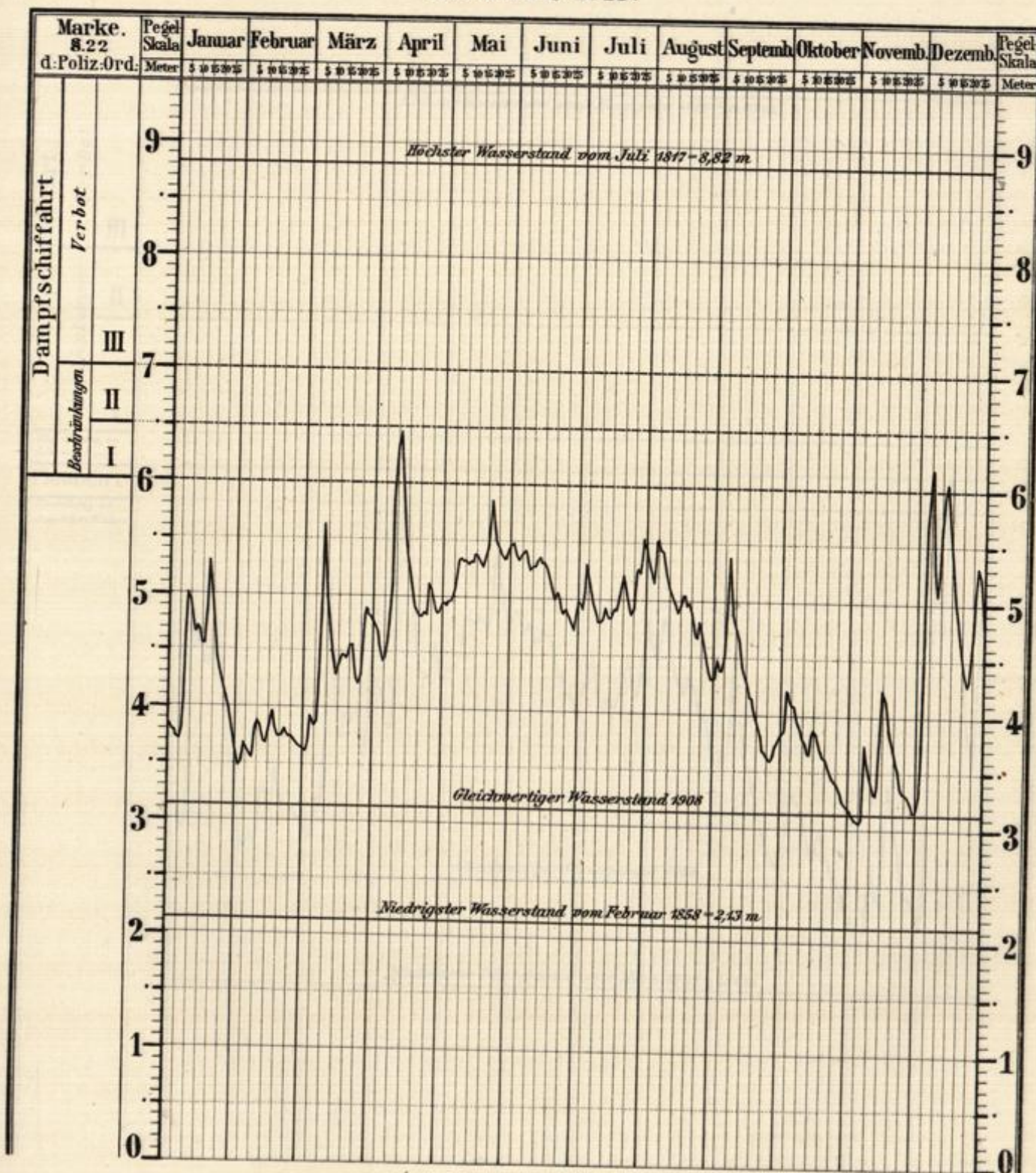
Duisburg - Ruhrort, Nijmegen und Arnheim.



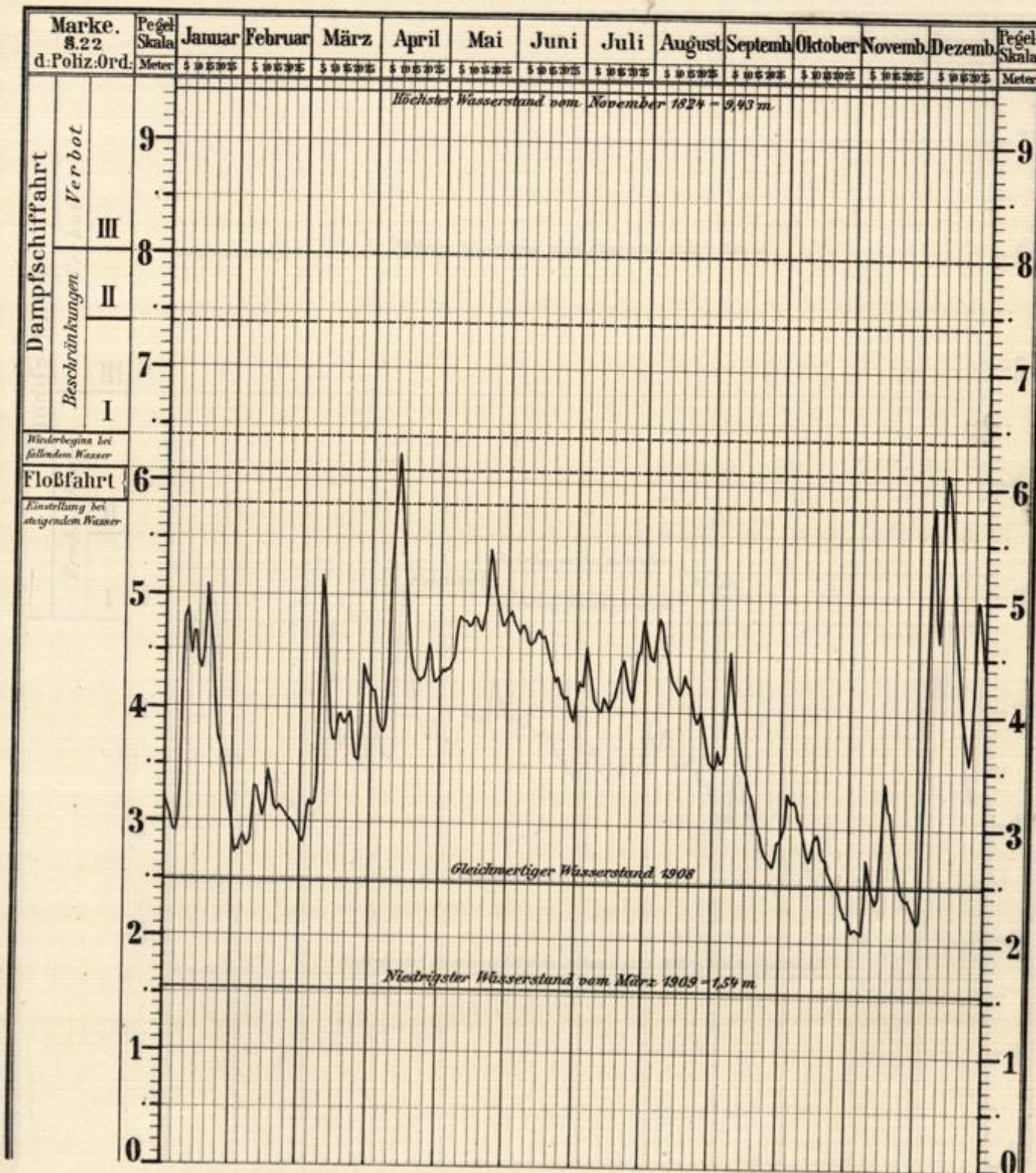
# Bildliche Darstellung des Rheinstandes am Pegel bei Straßburg im Jahre 1915.



# Bildliche Darstellung des Rheinstandes am Pegel bei Maxau im Jahre 1915.

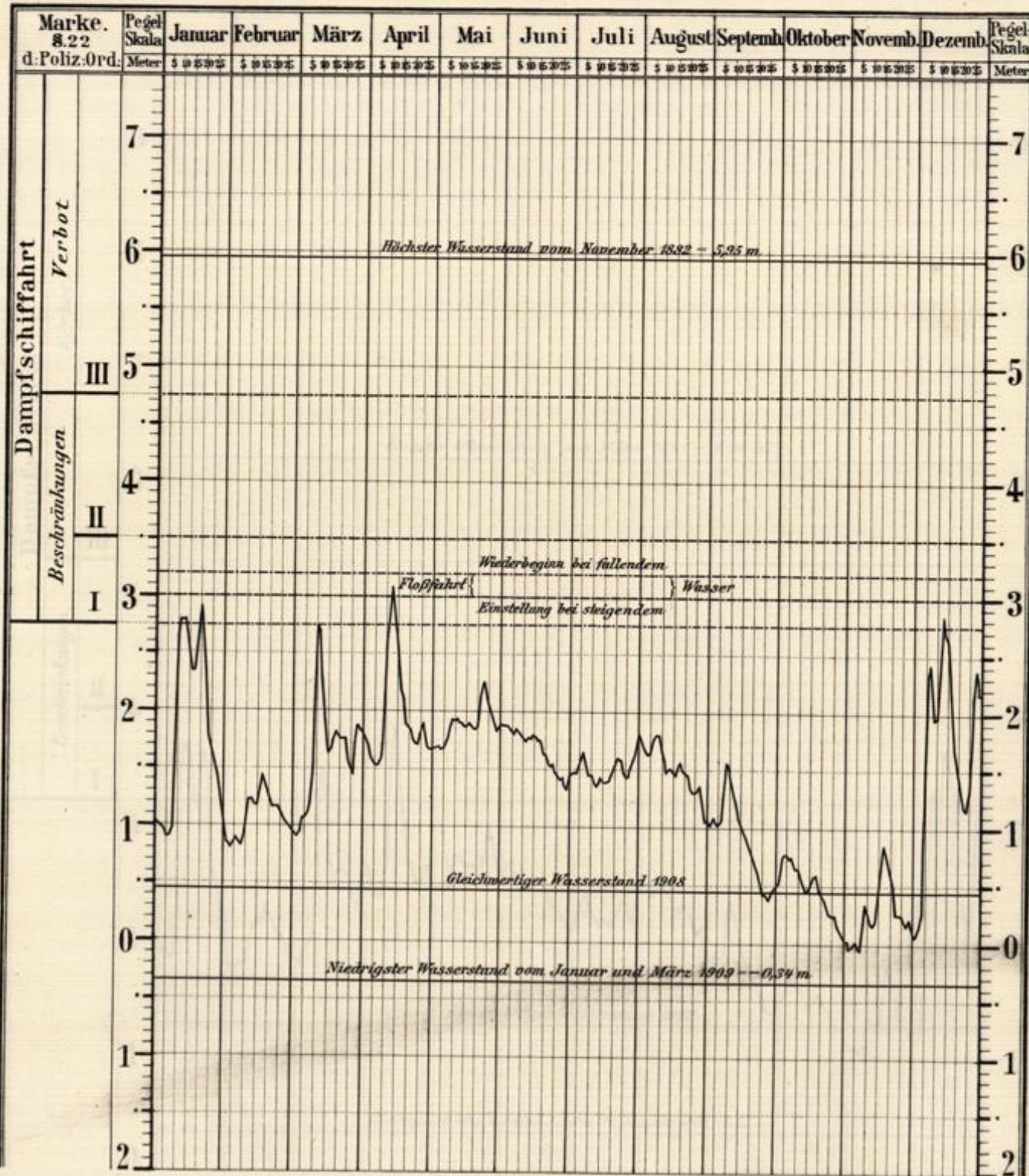


# Bildliche Darstellung des Rheinstandes am Pegel bei Mannheim im Jahre 1915.

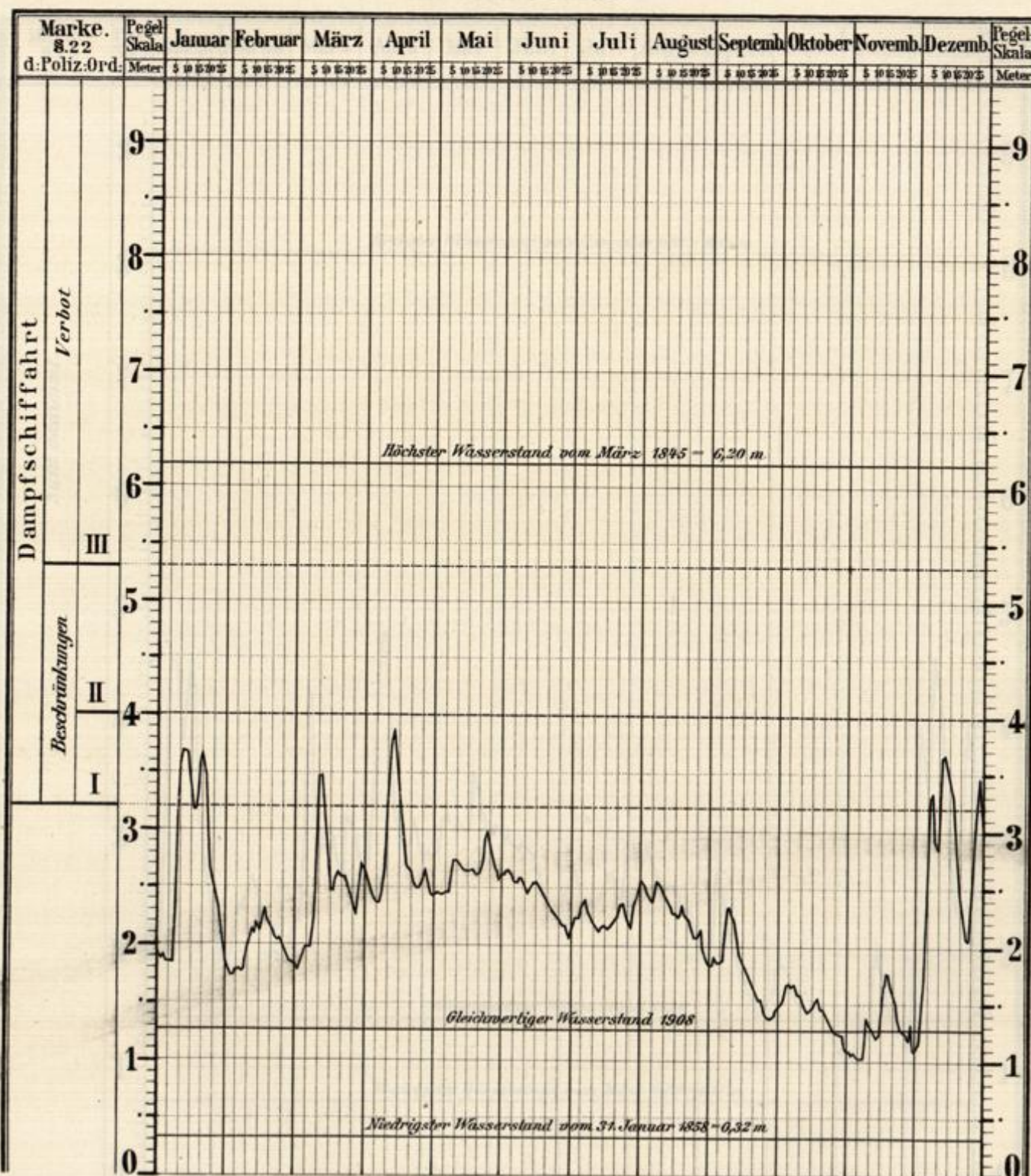




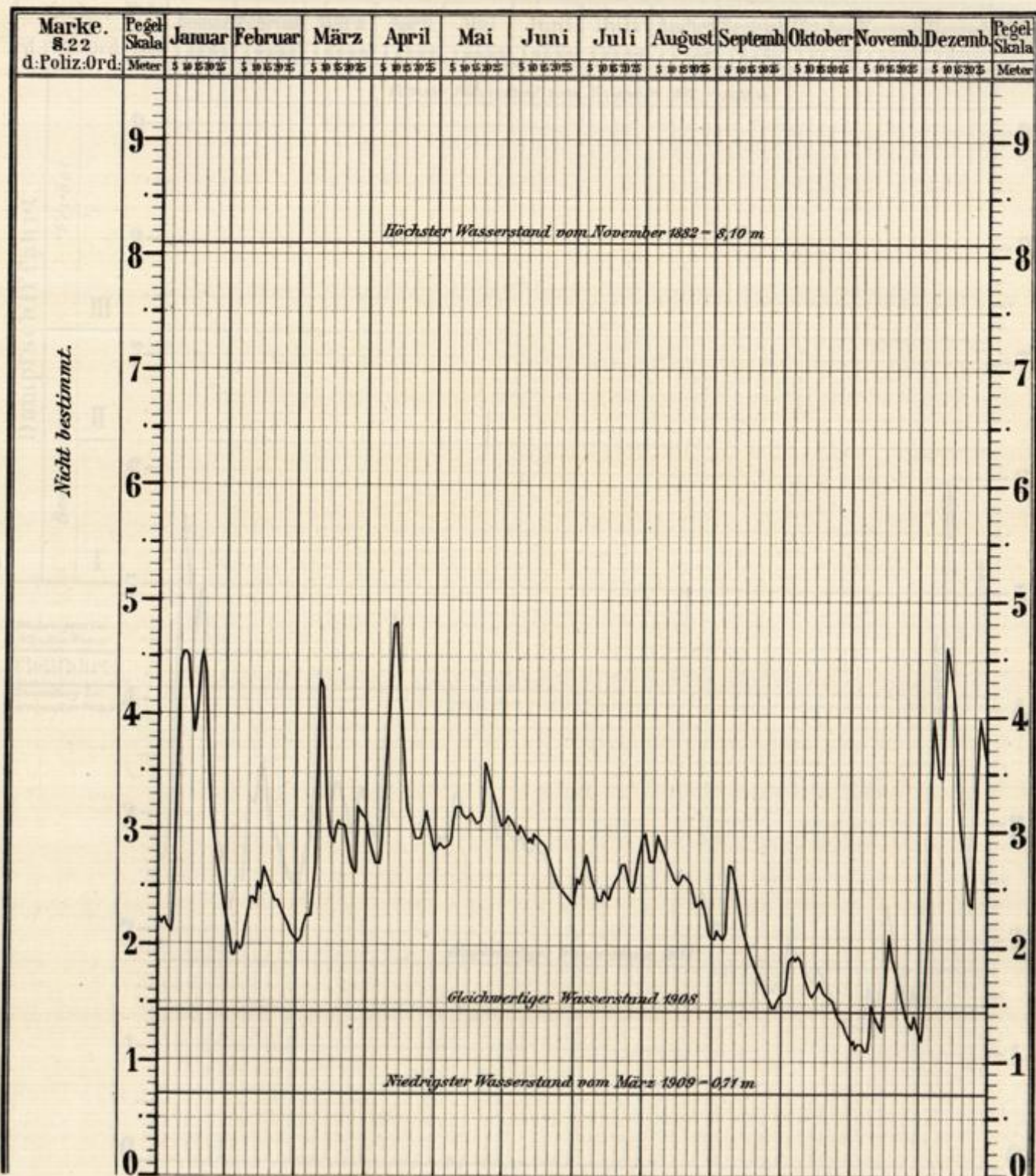
# Bildliche Darstellung des Rheinstandes am Pegel bei Mainz im Jahre 1915.



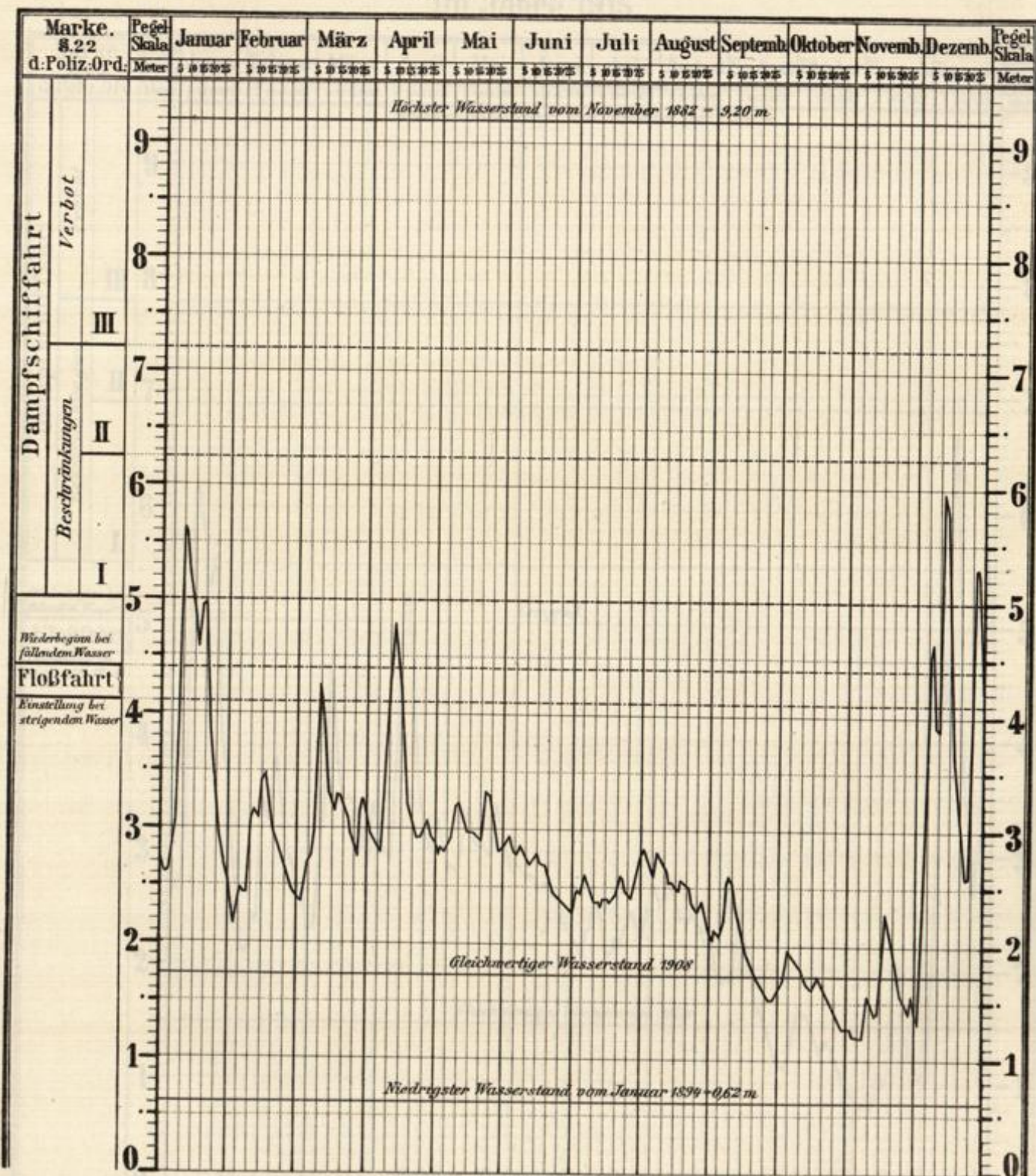
# Bildliche Darstellung des Rheinstandes am Pegel bei Bingen im Jahre 1915.



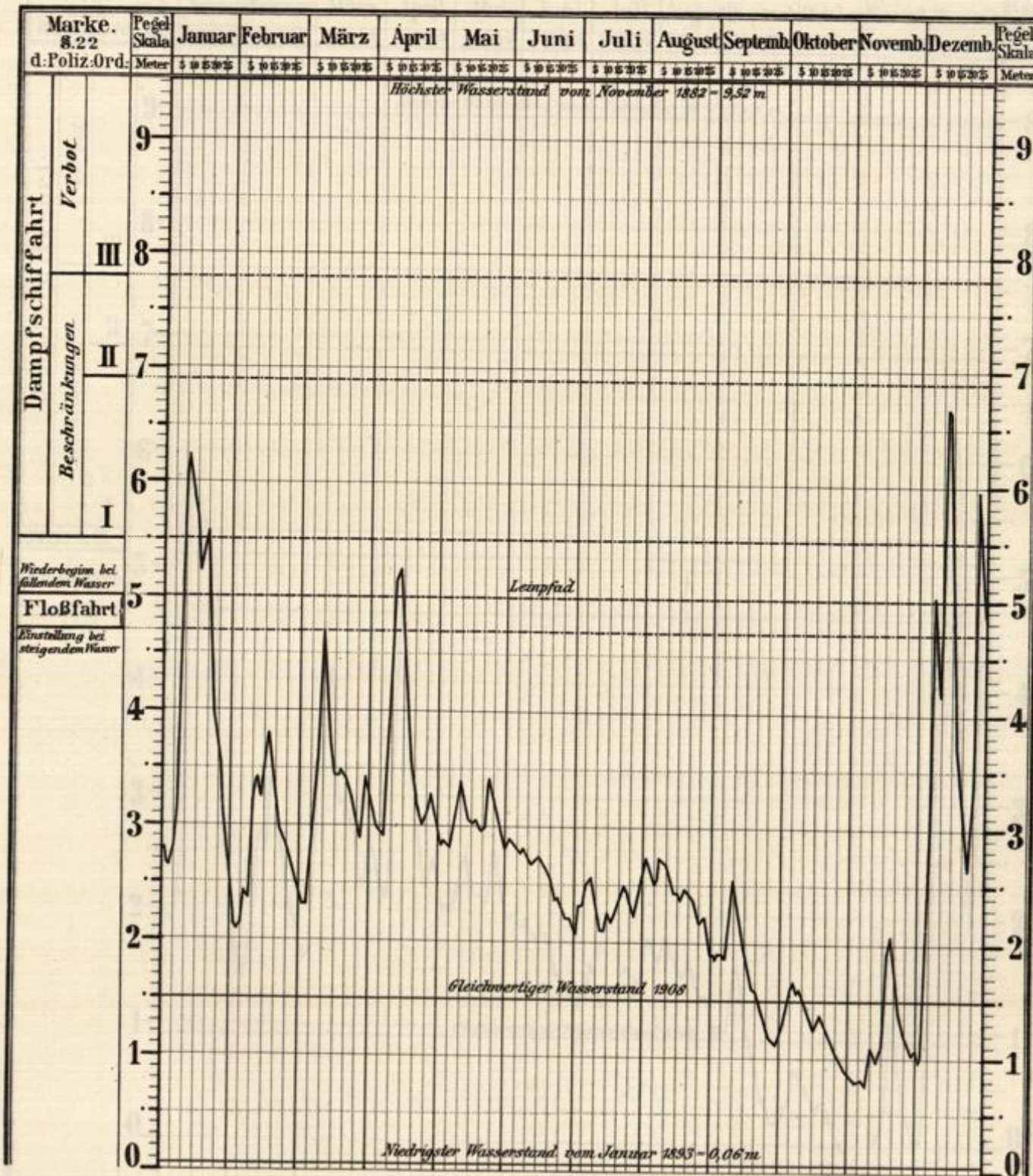
# Bildliche Darstellung des Rheinstandes am Pegel bei Caub im Jahre 1915.



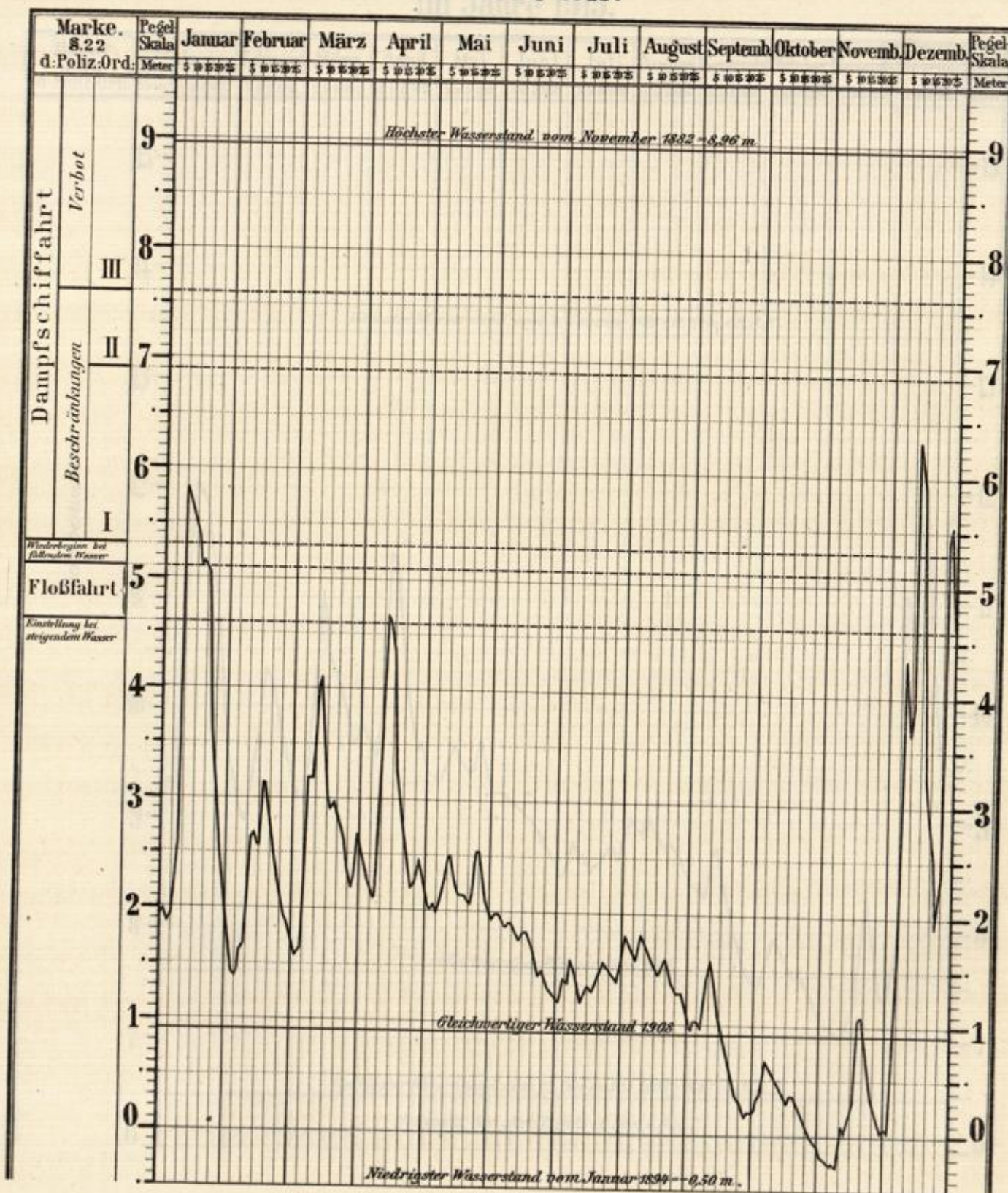
# Bildliche Darstellung des Rheinstandes am Pegel bei Coblenz im Jahre 1915.



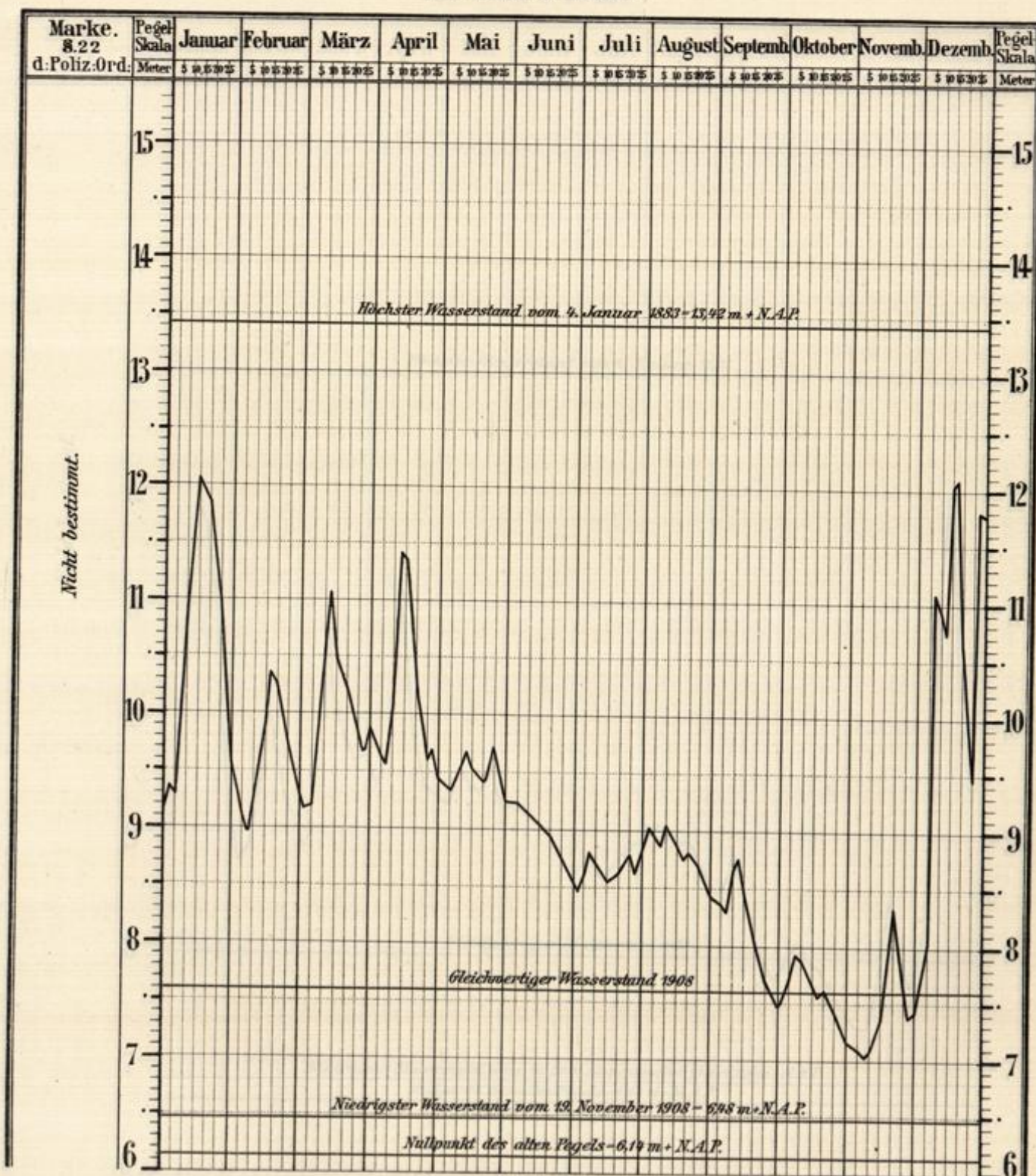
# Bildliche Darstellung des Rheinstandes am Pegel bei Cöln im Jahre 1915.



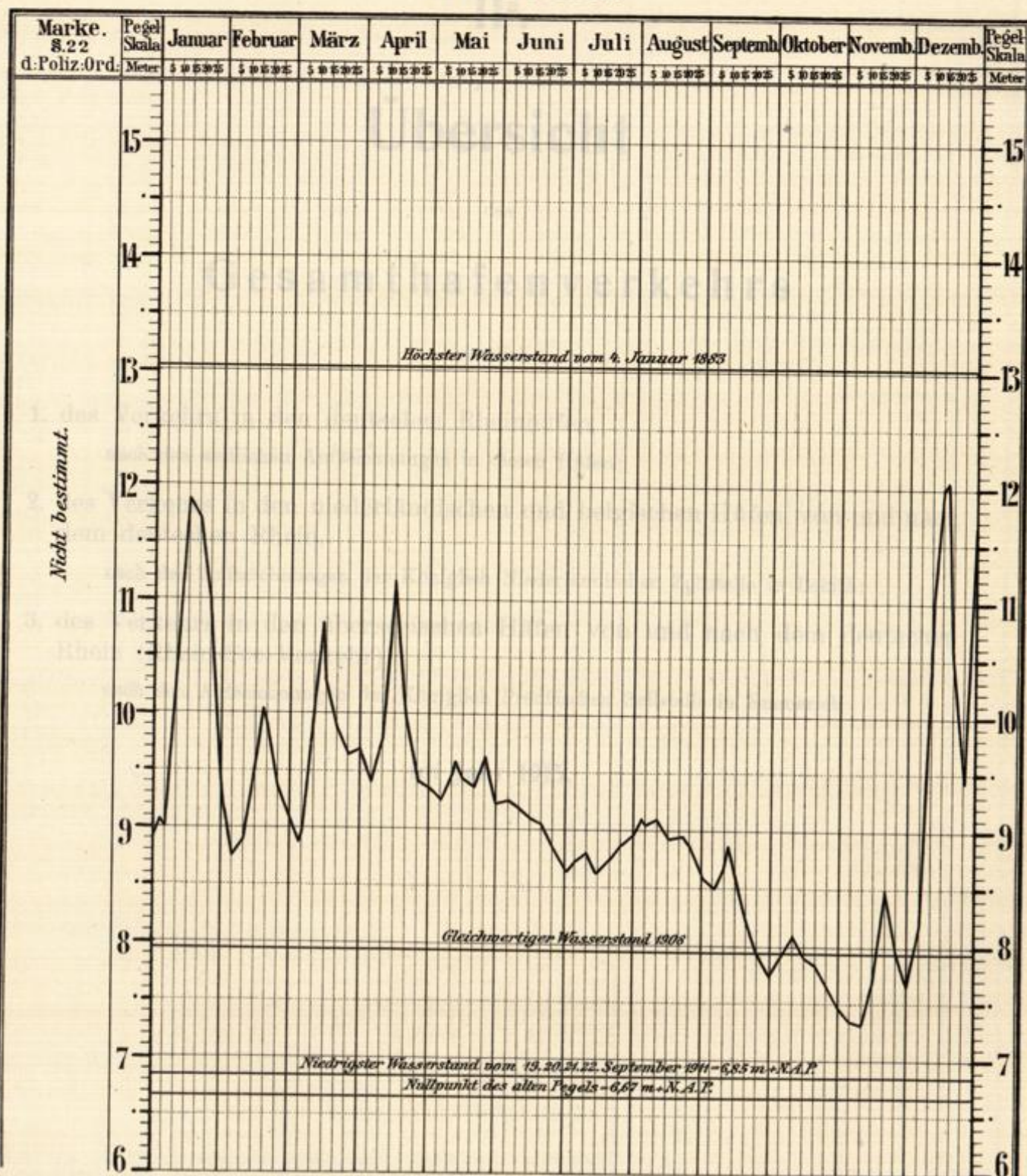
# Bildliche Darstellung des Rheinstandes am Pegel bei Duisburg-Ruhrort im Jahre 1915.



# Bildliche Darstellung des Waalstandes am Pegel bei Nijmwegen + N.A.P. im Jahre 1915.



# Bildliche Darstellung des Rheinstandes am Pegel bei Arnheim + N.A.P. im Jahre 1915.



Anmerkung: Die Pegelstände sind auf den Nullpunkt des alten Pegels bei Arnheim + N.A.P. bezogen.



**IIa.**  
**Übersicht**

**Gesamthafenverkehrs**

des

nämlich:

1. des Verkehrs in den deutschen Rheinhäfen,  
nach den amtlichen Aufzeichnungen in diesen Häfen;
2. des Verkehrs in den niederländischen und belgischen Häfen von und nach dem deutschen Rhein,  
nach den Aufzeichnungen der Königlich Niederländischen Zollstelle in Lobith;
3. des Verkehrs in den überseeischen Häfen von und nach dem deutschen Rhein (Rhein-See-Verkehr),  
nach den Aufzeichnungen der Königlich Preussischen Zollstelle in Emmerich

**im Jahr 1915.**

Anmerkung: Der Umschlagsverkehr von Schiff zu Schiff ist in den Verkehrsübersichten mitenthalten.

Lfde. Nr.	Namen der Häfen	1. Verkehr in den					
		Zufuhr nach			Abfuhr von		
		zu Berg t	zu Tal t	überhaupt t	zu Berg t	zu Tal t	überhaupt t
		I. Wichtigere					
1	Straßburg . . . . .	747 005	—	747 005	—	154 934	154 934
2	Kehl . . . . .	430 136	3 680	433 816	4 580	38 178	42 758
3	Lauterburg . . . . .	278 550	—	278 550	—	302	302
4	Karlsruhe . . . . .	955 238	3 690	958 928	1 246	255 221	256 467
5	Speyer . . . . .	28 017	7 530	35 547	—	9 668	9 668
6	Mannheim mit Rheinau . . . . .	4 375 741	268 216	4 643 957	60 062	686 251	746 313
7	Ludwigshafen . . . . .	955 189	89 306	1 044 495	4 227	351 818	356 045
8	Worms . . . . .	234 959	8 124	243 083	14 551	119 369	133 920
9	Gernsheim . . . . .	65 317	10 818	76 135	33	5 234	5 267
10	Nierstein . . . . .	7 544	5 321	12 865	703	1 363	2 066
11	Weisenau . . . . .	29 798	2 543	32 341	1 144	36 240	37 384
12	Gustavsburg . . . . .	822 552	736	823 288	3 804	23 619	27 423
13	Mainz . . . . .	360 294	349 353	709 647	165 387	221 623	387 010
14	Biebrich . . . . .	25 967	8 961	34 928	153	3 512	3 665
15	Schierstein . . . . .	5 155	48 962	54 117	1 668	48 507	50 175
16	Budenheim . . . . .	6 354	—	6 354	—	108 104	108 104
17	Bingen . . . . .	55 888	10 106	65 994	3 006	63 428	66 434
18	Oberlahnstein . . . . .	12 901	66 357	79 258	380	318 550	318 930
19	Coblenz . . . . .	18 774	24 092	42 866	2 307	27 184	29 491
20	Beuel . . . . .	68	112 335	112 403	2 301	104 927	107 228
21	Bonn . . . . .	5 684	6 829	12 513	748	1 139	1 887
22	Wesseling . . . . .	13 495	7 387	20 882	881 690	12 324	894 014
23	Cöln-Mülheim a. Rh. <sup>2)</sup> . . . . .	203 323	252 642	455 965	73 369	61 599	134 968
24	Leverkusen . . . . .	181 798	29 160	210 958	4 651	87 272	91 923
25	Reisholz . . . . .	202 534	8 382	210 916	25 926	12 001	37 927
26	Neuß . . . . .	27 397	71 734	99 131	272 515	42 249	314 764
27	Düsseldorf . . . . .	74 315	286 466	360 781	50 328	80 300	130 628
28	Crefeld . . . . .	91 056	64 282	155 338	31 071	48 544	79 615
29	Uerdingen . . . . .	37 799	23 436	61 235	34 354	10 186	44 540
30	Rheinhausen . . . . .	294 501	151 590	446 091	3 358	22 388	25 746
31	Duisburg . . . . .	1 162 614	1 812 833	2 975 447	5 766 753	2 194 847	7 961 600
32	Homburg . . . . .	302	21 176	21 478	543 995	390 215	934 210
33	Alsum mit Schwelgern . . . . .	258 834	535 374	794 208	559 411	359 850	919 261
34	Walsum . . . . .	80 245	120 746	200 991	506 996	311 385	818 381
35	Orsoy <sup>3)</sup> . . . . .	3 808	307	4 115	114 265	19 106	133 371
36	Rheinberg . . . . .	5 800	93 345	99 145	2 899	4 344	7 243
37	Wesel . . . . .	128 609	189 047	317 656	1 388	1 500	2 888
	Summe I . . . . .	12 187 561	4 694 866	16 882 427	9 139 269	6 237 281	15 376 550
		II. Minderwichtige Hafenplätze,					
38	in Elsaß-Lothringen . . . . .	1 585	10 690	12 275			
39	„ Baden . . . . .	19 546	2 413	21 959			
40	„ Bayern . . . . .	8 078	1 044	9 122			
41	„ Hessen . . . . .	32 706	9 036	41 742			
42	„ Preußen . . . . .	156 891		156 891			
	Summe II . . . . .	241 989		241 989			
dazu	Summe I . . . . .	12 187 561	4 694 866	16 882 427	9 139 269	6 237 281	15 376 550
	Summe I. Verkehr in den deutschen Rheinhäfen . . . . .	17 124 416		17 124 416	9 139 269	6 237 281	15 376 550

deutschen Rheinhäfen

darunter Floßverkehr		Gesamt- hafenverkehr	Lfde. Nr.	Der Gesamthafenverkehr beträgt gegen das Vorjahr		Bemerkungen
in der Zufuhr	in der Abfuhr			mehr	weniger	
t	t	t		t	t	
<b>Häfen</b>						
—	—	901 939	1	—	673 985	
—	—	476 574	2	37 902	—	
—	—	278 852	3	55 257	—	
—	—	1 215 395	4	—	1 268	
—	—	45 215	5	—	25 300	
12 623	15 223	5 390 270	6	—	1 352 384	
—	—	1 400 540	7	—	887 434	
—	—	377 003	8	—	35 359	
—	—	81 402	9	—	42 334	
—	—	14 931	10	—	16 892	
—	—	69 725	11	—	38 944	
1 767	6 000	850 711	12	—	123 248	
144 776	162 125	1 096 657	13	—	517 428	
—	—	38 593	14	—	40 514	
47 379	46 117 <sup>1)</sup>	104 292	15	—	2 665	
—	—	114 458	16	—	97 250	
6 999	—	132 428	17	—	339	
—	—	398 188	18	99 694	—	
—	—	72 357	19	—	64 289	
—	—	219 631	20	—	93 393	
655	—	14 400	21	—	25 179	
—	—	914 896	22	128 195	—	
13 633	—	590 933	23	—	785 703	
—	—	302 881	24	—	90 889	
108	235	248 843	25	—	228 270	
1 656	—	413 895	26	—	208 964	
11 031	—	491 409	27	—	616 178	
5 176	—	234 953	28	—	44 043	
1 188	—	105 775	29	—	96 932	
—	—	471 837	30	—	875 219	
50 553	—	10 937 047	31	—	10 248 628	
—	—	955 688	32	—	370 608	
—	—	1 713 469	33	—	1 355 723	
611	—	1 019 372	34	—	627 149	
—	—	137 486	35	137 486	—	
—	—	106 388	36	13 301	—	
1 193	157	320 544	37	—	150 397	
299 348	229 857	32 258 977 <sup>4)</sup>	I	471 835	19 736 908	
				19 265 073 t weniger		
<b>Lösch- und Umschlagstellen</b>						
—	—	12 275	38	5 533	—	
—	—	21 959	39	—	25 049	
—	—	9 122	40	—	6 357	
—	—	41 742	41	—	58 528	
—	—	156 891	42	—	346 627	
		241 989	II	5 533	436 561	
				431 028 t weniger		
299 348	229 857	32 258 977	dazu I	471 835	19 736 908	
299 348	229 857	32 500 966	1	477 368	20 173 469	
				19 696 101 t weniger		

1) Davon ungebunden:  
zu Berg 1023 t, zu Tal 38 200 t, zu-  
sammen 39 223 t.

2) Die Stadtgemeinde Mülheim a. Rh.  
wurde mit Wirkung vom 1. April 1914  
ab mit der Stadtgemeinde Cöln unter  
der Bezeichnung „Cöln-Mülheim  
a. Rh.“ vereinigt.

3) Für 1915 zum erstenmal bei den wich-  
tigeren Häfen aufgenommen. Bis 1914  
erschien der Verkehr von Orsoy unter  
B 42 bei minderwichtigen Häfen usw.

4) Außerdem an Vieh in der:

	Zufuhr	Abfuhr	
Pferde usw.	—	3	Stück
Rindvieh	—	—	„
Schafe	—	—	„
Schweine	—	—	„
Geflügel	80	275	„

Lfde. Nr.	Namen der Häfen	2. Verkehr in den niederländischen und					
		Zufuhr nach			Abfuhr von		
		zu Berg t	zu Tal t	überhaupt t	zu Berg t	zu Tal t	überhaupt t
43	Nijmegen . . . . .		36 994	36 994	2 584		2 584
44	Tiel . . . . .		11 840	11 840	—		—
45	Zalt-Bommel . . . . .		4 724	4 724	—		—
46	Gorinchem . . . . .		26 937	26 937	—		—
47	Dordrecht . . . . .		201 356	201 356	4 254		4 254
48	Arnhem . . . . .		33 135	33 135	1 563		1 563
49	Wageningen . . . . .		5 483	5 483	—		—
50	Wijk bij Duurstede . . . . .		6 421	6 421	50		50
51	Culemborg . . . . .		9 445	9 445	—		—
52	Vianen . . . . .		2 159	2 159	—		—
53	Vreeswijk . . . . .		38 345	38 345	—		—
54	Rotterdam . . . . .		1 274 509	1 274 509	1 275 178		1 275 178
55	Amsterdam . . . . .		695 560	695 560	143 884		143 884
56	Andere niederländische Häfen . . . . .		1 697 388	1 697 388	122 057		122 057
57	Belgische Häfen . . . . .		1 689 034	1 689 034	1 284 390		1 284 390
	Summe 2. Verkehr in den niederländischen und belgischen Häfen von und nach dem deutschen Rhein		5 733 330	5 733 330	2 833 960		2 833 960
		3. Verkehr in den überseeischen Häfen von und					
		Zufuhr nach			Abfuhr von		
58	Bremen . . . . .		—	—	—		—
59	Hamburg . . . . .		—	—	—		—
60	Stettin . . . . .		—	—	—		—
61	Danzig . . . . .		—	—	—		—
62	Königsberg . . . . .		—	—	—		—
63	Andere deutsche Häfen . . . . .		2 643	2 643	—		—
64	Englische Häfen . . . . .		—	—	—		—
65	Russische und andere Häfen . . . . .		—	—	—		—
	Summe 3. Verkehr in den überseeischen Häfen von und nach dem deutschen Rhein (Rhein-See-Verkehr). . . . .		2 643	2 643	—		—
dazu	Summe 2. Verkehr in den niederländischen und belgischen Häfen von und nach dem deutschen Rhein		5 733 330	5 733 330	2 833 960		2 833 960
	Summe 4. Verkehr in den niederländischen, belgischen und überseeischen Häfen von und nach dem deutschen Rhein (Verkehr über die deutsch-niederländische Grenze) . . . . .		5 735 973	5 735 973	2 833 960		2 833 960
dazu	Summe 1. Verkehr in den deutschen Rheinhäfen . . . . .		17 124 416	17 124 416	9 139 269	6 236 281	15 376 550
	<b>1915 Gesamthafenverkehr . . . . .</b>		<b>22 860 389</b>	<b>22 860 389</b>	<b>11 973 229</b>	<b>6 236 281</b>	<b>18 210 510</b>
	1914 Gesamthafenverkehr . . . . .		40 856 325 <sub>6</sub>	40 856 325 <sub>6</sub>	22 469 508 <sub>6</sub>	14 630 958 <sub>6</sub>	37 100 467
	1915 { mehr . . . . .		—	—	—	—	—
	{ weniger . . . . .		17 995 936 <sub>6</sub>	17 995 936 <sub>6</sub>	10 496 279 <sub>6</sub>	8 394 677 <sub>6</sub>	18 889 957

## belgischen Häfen von und nach dem deutschen Rhein

darunter Floßverkehr		Gesamt- hafenverkehr	Lfde. Nr.	Der Gesamthafenverkehr beträgt gegen das Vorjahr		Bemerkungen
in der Zufuhr	in der Abfuhr			mehr	weniger	
t	t	t		t	t	
120	—	39 578	43	—	8 906	
—	—	11 840	44	—	2 964 <sub>4</sub>	
—	—	4 724	45	2 029	—	
—	—	26 937	46	—	13 773 <sub>6</sub>	
5 652	—	205 610	47	71 276	—	
4 132	—	34 698	48	—	8 081	
—	—	5 483	49	—	2 113 <sub>6</sub>	
—	—	6 471	50	2 183	—	
—	—	9 445	51	—	370	
—	—	2 159	52	—	654	
28 092	—	38 345	53	11 416	—	
8 101	—	2 549 687	54	—	12 786 295 <sub>6</sub>	
—	—	839 444	55	—	479 642 <sub>6</sub>	
15 962	—	1 819 445	56	—	726 277 <sub>6</sub>	
—	—	2 973 424	57	—	2 885 830 <sub>6</sub>	
62 059	—	8 567 290 <sup>1)</sup>	2	86 904	16 914 917 <sub>6</sub>	
				16 828 013 <sub>6</sub> t weniger		

1) Außerdem an Vieh in der:

		Zufuhr	Abfuhr	
Pferde	usw.	—	—	Stück
Rindvieh	„	—	—	„
Schafe	„	—	—	„
Schweine	„	—	—	„
Geflügel	„	—	—	„

## nach dem deutschen Rhein (Rhein-See-Verkehr)

darunter Floßverkehr			Lfde. Nr.	Der Gesamthafenverkehr beträgt gegen das Vorjahr		Bemerkungen
in der Zufuhr	in der Abfuhr			mehr	weniger	
t	t	t		t	t	
—	—	—	58	—	9 680	
—	—	—	59	—	68 898	
—	—	—	60	—	29 489	
—	—	—	61	—	15 371	
—	—	—	62	—	28 297	
—	—	2 643 <sup>2)</sup>	63	—	80 627	
—	—	—	64	—	78 961	
—	—	—	65	—	52 051	
—	—	2 643	3	—	363 374	
				363 374 t weniger		
62 059	—	8 567 290	dazu 2	86 904	16 914 917 <sub>6</sub>	
62 059	—	8 569 933	4	86 904	17 278 291 <sub>6</sub>	
				17 191 387 <sub>6</sub> t weniger		
299 348	229 857	32 500 966	dazu 1	477 368	20 173 469	
361 407	229 857	41 070 899	1915	564 272	37 451 760 <sub>6</sub>	
434 789 <sub>6</sub>	217 416	77 958 387 <sub>6</sub>		36 887 488 <sub>6</sub> t weniger		
—	12 441	—				
73 382 <sub>6</sub>	—	36 887 488 <sub>6</sub>				

2) Hiervon 110 t durch niederländische Kanäle nach deutschen Emshäfen.



Laufende Nummer	Namen der Nebenflüsse und Seitenkanäle sowie der Aufzeichnungsstellen	Durchfuhr		darunter Floßverkehr		Gesamt- Durch- gangs- Verkehr	Der Gesamt-Durchgangs- Verkehr beträgt gegen das Vorjahr	
		von dem Rhein her t	nach dem Rhein hin t	von dem Rhein her t	nach dem Rhein hin t		mehr t	weniger t
1	Ill-Rhein-Kanal (Schleuse 88, Straßburg)	2 031	20 928	—	—	22 959	5521	—
2	Neckar (Mannheim) . . . . .	12 299	53 676	—	1 518	65 975	—	59 929s
3	Frankenthaler Kanal (Frankenthal) . .	3 349	—	—	—	3 349	—	17 468s
4	Main (Schleuse zu Kostheim) . . . . .	1 432 434	558 485	—	165 137	1 990 919	—	740 859
5	Lahn (Schleuse zu Niederlahnstein) . . .	4 253	6 407	—	—	10 660	—	1 492
6	Mosel (Fähre bei Güls) . . . . .	—	17 866	—	—	17 866	—	6 705
7	Spoyn-Kanal (Durchgangsstelle zu Keeken)	30 960	—	2232	—	30 960	—	22 385
	<b>1915 Gesamt-Durchfuhr</b>	<b>1 485 326</b>	<b>657 362</b>	<b>2232</b>	<b>166 655</b>	<b>2 142 688</b>	<b>5521</b>	<b>848 839</b>
	1914 Gesamt-Durchfuhr:	1 964 469s	1 021 536s	590	259 859	2 986 006	843 318 t weniger	
	1915 { mehr . . . . .	—	—	1642	—	—		
	1915 { weniger . . . . .	479 143s	364 174s	—	83 204	843 318		

### III<sup>a</sup>.

# Übersicht

der

## Zufuhr in Schiffen und Flößen in den deutschen Rheinhäfen

Straßburg, Kehl, Lauterburg, Karlsruhe, Speyer, Mannheim mit Rheinau, Ludwigshafen, Worms, Gernsheim, Nierstein, Weisenau, Gustavsburg, Mainz, Biebrich, Schierstein, Budenheim, Bingen, Oberlahnstein, Coblenz, Beuel, Bonn, Wesseling, Cöln-Mülheim a. Rh.<sup>1)</sup>, Leverkusen, Reisholz, Neuß, Düsseldorf, Crefeld, Urdingen, Rheinhausen, Duisburg, Homberg, Alsum mit Schwelgern, Walsum, Orsoy<sup>2)</sup>, Rheinberg und Wesel

im Jahr 1915.

<sup>1)</sup> Die Stadtgemeinde Mülheim a. Rh. wurde mit Wirkung vom 1. April 1914 ab mit der Stadtgemeinde Cöln unter der Bezeichnung „Cöln-Mülheim a. Rh.“ vereinigt.

<sup>2)</sup> Im Jahresbericht für 1915 zum erstenmal bei den wichtigeren Häfen aufgenommen. Bis 1914 erschien der Verkehr unter den minderwichtigen Hafenplätzen, Lösch- und Umschlagstellen.



Nummer	Güterverzeichnis	1		2		3		4		5	
		Straßburg		Kehl		Lauterburg		Karlsruhe		Speyer	
		Berg	Tal	Berg	Tal	Berg	Tal	Berg	Tal	Berg	Tal
Zufuhr in Tonnen in den deutschen Rheinhäfen											
1	Abfälle von Horn, Häuten.	—	—	—	—	—	—	—	—	—	—
2	Baumwolle, rohe, u. Abfälle	—	—	—	—	—	—	13	—	—	—
3	Bier . . . . .	—	—	—	—	—	—	—	—	—	—
4	Blei in Blöcken, Bleiwaren.	249	—	—	—	—	—	6 982	—	—	—
5	Borke, Lohe, Gerbstoffe.	1 534	—	—	—	—	—	—	—	—	—
6 a	Braunkohlen, rohe . . . . .	—	—	397	—	145	—	5 658	—	167	—
6 b	Braunkohlenbriketts . . . . .	51 905	—	7 929	—	4048	—	103 092	—	2 841	—
7 a	Zement . . . . .	250	—	—	—	—	—	3 000	—	—	—
7 b	Steine, Platten von Zement	—	—	—	—	—	—	93	—	—	—
8	Chemikalien und Drogen . . . . .	1 649	—	353	—	—	—	199	—	—	—
9	Dach-, Stein- u. Teerpappe	30	—	1	—	—	—	7	—	—	—
10 a	Tierischer Dünger . . . . .	—	—	—	—	—	—	1	—	—	—
10 b	Thomasmehl. . . . .	—	—	—	—	—	—	—	—	—	—
10 c	Chilesalpeter. . . . .	—	—	—	—	—	—	—	—	—	—
10 d	Kalisalze zum Düngen . . . . .	—	—	—	—	—	—	—	—	—	—
10 e	Phosphorsaurer Kalk . . . . .	1 190	—	—	—	—	—	—	—	—	—
10 f	Andere künstl. Düngemittel	—	—	—	—	—	—	—	—	202	—
11 a	Roheisen aller Art . . . . .	156	—	3 185	—	—	—	9 202	—	—	—
11 b	Luppen von Schweißeisen . . . . .	343	—	11	—	—	—	1 259	—	—	—
11 c	Eisen- und Stahlbruch . . . . .	281	—	561	—	—	—	743	—	—	—
12 a	Eisen und Stahl in Stäben . . . . .	941	—	224	—	—	—	1 561	—	6	—
12 b	Platten u. Bleche aus Eisen	70	—	7	—	—	—	349	—	—	—
13	Eisenbahnschienen . . . . .	1 494	—	458	—	—	—	2 122	—	—	—
14	Eisenbahnschwellen, eiserne	—	—	—	—	—	—	29	—	—	—
15	Eiserne Achsen u. Bandagen	932	—	663	—	—	—	1 713	—	—	—
16	Dampfkessel, Maschinen, Maschinen-Teile . . . . .	2	—	—	—	—	—	2	—	—	—
17	Eiserne Röhren u. Säulen . . . . .	1 471	—	756	—	—	—	303	—	—	—
18	Eisen- und Stahldraht. . . . .	202	—	8	—	—	—	18	—	—	—
19 a	Eisen- und Stahlwaren . . . . .	340	—	34	—	—	—	488	—	—	—
19 b	Unedle Met., Waren daraus	—	—	—	—	—	—	6 703	—	—	—
20	Eisenerz, auß. Schwefelkies	—	—	—	—	—	—	—	—	—	—
21 a	Erde, Kies, Sand, Mergel . . . . .	571	—	5	—	—	—	13 126	3250	7 015	7530
21 b	Ton, Lehm usw. . . . .	2	—	—	—	—	—	3	—	—	—
21 c	Farberden, Graphit. . . . .	234	—	611	—	—	—	1	—	—	—
21 d	Sonstige Erden, Traß . . . . .	2	—	135	—	—	—	10	—	—	—
22 a <sub>1</sub>	Blei-, Kobalt-, Nickelerze . . . . .	—	—	—	—	—	—	—	—	—	—
22 a <sub>2</sub>	Zinkerze . . . . .	—	—	—	—	—	—	—	—	—	—
22 b	Kupfererze, Kupferstein . . . . .	—	—	—	—	—	—	—	—	—	—
22 c	Manganerze, Braunstein . . . . .	—	—	—	—	—	—	—	—	—	—
22 d	Schwefelkies . . . . .	—	—	—	—	—	—	—	—	—	—
22 e	Andere Erze . . . . .	—	—	—	—	—	—	—	—	—	—
22 f	Schlacken zur Verhüttung . . . . .	—	—	—	—	—	—	—	—	—	—
23	Farbhölz., Farbholzauszüge	—	—	191	—	—	—	2 341	—	—	—
24	Fische und Schalthiere . . . . .	319	—	9	—	—	—	1	—	—	—
25	Flachs, Hanf, Hede, Werg . . . . .	11	—	25	—	—	—	62	—	—	—
26	Fleisch u. Speck, auch kons.	—	—	—	—	—	—	1	—	—	—
27	Garne und Twiste . . . . .	80	—	—	—	—	—	3	—	—	—
28 a	Weizen und Spelz . . . . .	5 389	—	—	—	—	—	700	—	—	—
28 b	Roggen . . . . .	5 327	—	—	—	—	—	46	—	—	—
28 c	Hafer . . . . .	1 853	—	—	—	—	—	—	—	—	—
28 d	Gerste . . . . .	30	—	—	—	—	—	452	440	—	—
28 e	Hirse, Buchw., Hülsenfrüch.	164	—	291	—	—	—	—	—	—	—
28 f	Mais (Kukuruz) . . . . .	30	—	—	—	—	—	—	—	—	—
28 g	Malz . . . . .	—	—	—	—	—	—	—	—	—	—
28 h	Lein- und Ölsamen . . . . .	140	—	105	—	—	—	1 805	—	—	—
28 i	Andere Sämereien . . . . .	7	—	4	—	—	—	9	—	—	—
29	Glas und Glaswaren . . . . .	—	—	—	—	—	—	—	—	—	—
30	Häute, Felle, Leder, Pelz . . . . .	238	—	6	—	—	—	11	—	—	—
31 a	Hölzerne Eisenbahnschwell.	—	—	—	—	—	—	—	—	—	—
31 b	Grubenholz . . . . .	—	—	—	—	—	—	—	—	—	—
31 c	Rundholz zu Zellstoff . . . . .	—	—	—	—	—	—	—	—	—	—
31 d <sub>1</sub>	Bau- und Nutzholz (unbearb., oder inhart	—	—	—	—	—	—	—	—	—	—
31 d <sub>2</sub>	Querricht. bearb.   weich	—	—	—	—	—	—	1	—	—	—
31 e <sub>1</sub>	in Längsr. gesägt,   hart	19	—	—	—	—	—	—	—	—	—
31 e <sub>2</sub>	gespalten usw.   weich	—	—	20	—	—	—	252	—	—	—
31 f	Korb- und Floßweiden . . . . .	—	—	—	—	—	—	—	—	—	—
31 g	Brennholz, Reisig, Späne . . . . .	—	—	—	—	—	—	—	—	—	—
31 h	Edelhölzer, roh od. bearb.	—	—	—	—	—	—	23	—	112	—
32	Holzzeugmasse, Strohmasse	855	—	1 006	—	—	—	1 712	—	—	—
33	Hopfen . . . . .	—	—	—	—	—	—	—	—	—	—
34	Jute . . . . .	—	—	—	—	—	—	1	—	—	—
35	Kaffee, Kakao, Tee . . . . .	529	—	69	—	—	—	543	—	—	—
36	Kalk, gebrannter. . . . .	2	—	—	—	—	—	—	—	—	—
zu übertragen		78 841	—	17 064	—	4 193	—	164 640	3690	10 343	7530

6 Mannheim		7 Ludwigshafen		8 Worms		9 Gernsheim		10 Nierstein		Nummer	
Zufuhr in Tonnen in den deutschen Rheinhäfen											
Berg	Tal	Tal	Berg	Tal	Berg	Tal	Berg	Tal	Berg	Tal	
	Rhein	Neckar									
	2		69								
6 331			1 972			2	5			1	
										2	
3 902			1 674							3	
7 034	234		126			632	64			4	
9 013										5	
446 568			110 730			7 712				6 a	
42 100	660	556	27 122					195		6 b	
	178							2		7 a	
6 557	626	78	2 755	127		499	6	344	45	7 b	
152						234				8	
3 063	1		9 604			11				9	
2 221			742						237	90	
2 007			2 854					122		10 a	
	46									10 b	
6 112	29		750							10 c	
1 277	10		60			2				10 d	
14 286	32		31 410			1 356				10 e	
2 703			754							10 f	
738		140	226							11 a	
11 893	57		1 757					1		11 b	
2 131			1 560			5	1			11 c	
4 196			508			1 718				12 a	
328										12 b	
2 090			1 337			1				13	
										14	
1 287	13		125					1	1	15	
11 801	27		3 300	5		102		2		16	
2 238			583			18				17	
2 941			756			40	1	9		18	
2 275		3	72				1			19 a	
1 182										19 b	
31 850	37 661		10 125	56 941		49 583		13 383	6163	2137	4913
1 702			121								
793	4		24			8		1			
336			1			1	2				
			4			21 168					
413											
119			23								
359	57		100								
780			92			18		1			
1 869	9		22								
41			1								
881			54			36	10				
15 821	35	21	695			70	5218				
125							300				
10 751	41		1 638	1				6			
240	2 178		672	3 110		40	70	48		48	311
492	1 453		132	99		20					
1 033						200					
209		13				18					
6 431	5		423								
736	4		19				1				
42											
490	37	5	213	12		4			1		
	78					166					
		115									
9 658											
1 860											
977	72	12 614	1 011					1			
73						1					
2 603	28	10	122	63		6					
	63										
437			2								
5 835	35		606				2				
2	4										
						1					
7 676	68	52	1 496			225	1				
105											
701 175	43 747	13 607	218 442	60 358		83 897	5682	13 921	6209	2624	5314

Nummer	Güterverzeichnis	1		2		3		4		5	
		Straßburg		Kehl		Lauterburg		Karlsruhe		Speyer	
		Berg	Tal	Berg	Tal	Berg	Tal	Berg	Tal	Berg	Tal
	Übertrag	78 841	—	17 064	—	4 193	—	164 640	3690	10 343	7530
37	Kartoffeln . . . . .	500	—	—	—	—	—	—	—	—	—
38	Knochen . . . . .	1	—	89	—	—	—	—	—	2	—
39	Knochenkohle . . . . .	—	—	—	—	—	—	—	—	—	—
40	Lumpen . . . . .	—	—	21	—	—	—	526	—	—	—
41 a	Weizenmehl . . . . .	1 813	—	15	—	—	—	295	—	—	—
41 b	Roggenmehl . . . . .	110	—	—	—	—	—	—	—	—	—
41 c	Kleie . . . . .	—	—	—	—	—	—	—	—	—	—
41 d	Andere Müllereierzeugnisse	83	—	4	—	—	—	—	—	—	—
42 a	Obst und Beeren . . . . .	263	—	3	—	—	—	40	—	—	—
42 b	Weintrauben . . . . .	—	—	—	—	—	—	—	—	—	—
42 c	Küchengewächse, Gemüse .	45	—	1	—	—	—	4	—	—	—
42 d	Pflanzen . . . . .	—	—	—	—	—	—	—	—	—	—
43	Öle, Fette, Tran und Talg .	481	—	317	—	—	—	689	—	—	—
44	Ölkuchen, Ölkuchenmehl .	—	—	—	—	—	—	15	—	—	—
45	Papier und Pappe . . . . .	208	—	178	—	—	—	244	—	—	—
46 a	Erdöl u. andere Mineralöle	14	—	5	—	—	—	5	—	—	—
46 b	Steinkohlenteeröle, Naphtal.	3	—	—	—	—	—	5	—	—	—
47	Reis, Reismehl, Reiskleie .	155	—	300	—	—	—	—	—	1	—
48	Röhren von Ton u. Zement	—	—	—	—	—	—	—	—	—	—
49	Rüben, Futter-, Zuckerrüb.	—	—	200	—	—	—	—	—	—	—
50	Rübensirup, Melasse . . . .	3	—	—	—	—	—	169	—	—	—
51	Salpetersäure, Salzsäure	—	—	—	—	—	—	—	—	—	—
52 a	Salz (Koch-, Speise-, Viehs.)	—	—	—	—	—	—	1	—	—	—
52 b	Bitter- und Glaubersalz	—	—	1	—	—	—	—	—	—	—
53	Schiefer u. Schieferwaren .	4	—	—	—	—	—	—	—	—	—
54	Schwefelsäure . . . . .	—	—	—	—	—	—	—	—	—	—
55	Soda aller Art . . . . .	1 717	—	69	—	—	—	610	—	—	—
56	Weingeist, Branntw., Essig	8	—	4	—	—	—	—	—	—	—
57	Stärke, Traubenzucker . . .	210	—	13	—	—	—	473	—	—	—
58	Alabaster, Marmor usw., roh oder bearbeitet . . . .	—	—	—	—	—	—	1	—	—	—
59 a	Gebrannte Steine u. Ziegel	1	—	1	—	—	—	1 166	—	1 248	—
59 b	Pflastersteine aller Art . .	—	—	—	—	—	—	—	—	—	—
59 c	Bau-, Bruch- u. Werksteine	11	—	1	317	—	—	3 413	—	—	—
60 a	Steinkohlen . . . . .	512 553	—	325 872	3087	151 763	—	646 999	—	15 000	—
60 b	Steinkohlenbriketts . . . .	12 913	—	9 438	—	8 332	—	16 661	—	—	—
60 c	Steinkohlenkoks . . . . .	120 968	—	70 076	276	114 262	—	110 622	—	1 346	—
61	Tabak, roh, Tabakrippen . .	1 256	—	2 892	—	—	—	624	—	76	—
62	Teer, Pech, Harz . . . . .	2 288	—	10	—	—	—	20	—	—	—
63	Tonw., Porzellan, Steingut	—	—	—	—	—	—	—	—	—	—
64 a	Torf, Torfstreu, Torfkohlen	—	—	—	—	—	—	1 939	—	—	—
64 b	Holzkohlen . . . . .	—	—	—	—	—	—	—	—	—	—
65	Wein . . . . .	63	—	25	—	—	—	6	—	—	—
66	Wolle . . . . .	—	—	—	—	—	—	5	—	—	—
67	Zink, Zinkbrocken . . . . .	659	—	270	—	—	—	248	—	—	—
68 a	Zucker, roh . . . . .	533	—	2 566	—	—	—	—	—	—	—
68 b	Verbrauchszucker . . . . .	9 746	—	322	—	—	—	2 219	—	—	—
69	Stückgüter (Sammelgüter).	40	—	—	—	—	—	—	—	1	—
70 a	Umschließungen, gebraucht	15	—	71	—	—	—	55	—	—	—
70 b	Farben . . . . .	252	—	17	—	—	—	81	—	—	—
70 c	Gehobelte Hölzer, Holz- waren, Möbel . . . . .	2	—	—	—	—	—	41	—	—	—
70 d	Heu und Stroh . . . . .	—	—	2	—	—	—	987	—	—	—
70 e	Sonstige Güter . . . . .	1 246	—	289	—	—	—	2 435	—	—	—
	<b>Summe der Güter-Zufuhr</b>	<b>747 005</b>	<b>—</b>	<b>430 136</b>	<b>3680</b>	<b>278 550</b>	<b>—</b>	<b>955 238</b>	<b>3690</b>	<b>28 017</b>	<b>7530</b>
	<b>Darunter Floßverkehr:</b>										
	Harte Stämme . . . . .	—	—	—	—	—	—	—	—	—	—
	Harte Schnittware . . . . .	—	—	—	—	—	—	—	—	—	—
	Harte Brennholzscheite . . .	—	—	—	—	—	—	—	—	—	—
	Weiche Stämme . . . . .	—	—	—	—	—	—	—	—	—	—
	Weiche Schnittware . . . . .	—	—	—	—	—	—	—	—	—	—
	Weiche Brennholzscheite . . .	—	—	—	—	—	—	—	—	—	—
	<b>Summe des Floßholzes</b>	<b>—</b>	<b>—</b>	<b>—</b>	<b>—</b>	<b>—</b>	<b>—</b>	<b>—</b>	<b>—</b>	<b>—</b>	<b>—</b>
	<b>Vieh (Stückzahl):</b>										
72	Pferde, Esel, Maultiere . . .	—	—	—	—	—	—	—	—	—	—
73	Rindvieh (auch Kälber) . . .	—	—	—	—	—	—	—	—	—	—
74	Schafe (auch Lämmer) . . . .	—	—	—	—	—	—	—	—	—	—
75	Schweine (auch Ferkel) . . .	—	—	—	—	—	—	—	—	—	—
76	Geflügel u. sonstiges Vieh . .	—	—	—	—	—	—	—	—	—	—

6		7		8		9		10		Nummer	
Mannheim		Ludwigshafen		Worms		Gernsheim		Nierstein			
Zufuhr in Tonnen in den deutschen Rheinhäfen											
Berg		Tal		Berg		Tal		Berg		Tal	
Rhein		Neckar									
701 175	43 747	13 607	218 442	60 358	83 897	5682	13 921	6 209	2624	5314	
757	—	—	1	—	1	—	1	—	—	—	37
464	3	—	11	—	1	—	—	—	—	—	38
20	—	—	10	—	12	—	—	—	—	—	39
524	24	—	26	—	—	—	—	—	—	—	40
3 399	—	—	152	—	25	—	—	—	—	1	41 a
26	—	—	—	—	—	—	—	—	—	—	41 b
62	20	—	30	—	—	—	—	—	—	—	41 c
469	699	162	25	132	100	2	—	—	—	—	41 d
2 097	1	7	29	—	137	1	—	—	—	1	42 a
2	—	—	—	—	—	—	—	—	—	—	42 b
941	2	181	382	—	299	—	1	—	—	—	42 c
58	—	—	2	—	—	—	—	—	—	—	42 d
11 737	77	716	514	—	751	111	—	—	—	—	43
84	—	1	—	—	—	—	—	—	—	—	44
5 335	440	128	757	2	315	19	14	—	—	2	45
1 510	—	—	82	—	121	7	—	—	—	—	46 a
1 219	3	—	3 495	—	26	—	—	—	—	—	46 b
489	533	18	76	40	55	—	—	—	—	—	47
—	—	—	—	—	1	—	—	—	—	—	48
380	—	—	—	—	3 905	1318	5 250	3 883	—	—	49
141	1	—	1	—	56	—	—	—	—	—	50
200	—	—	—	—	—	—	—	—	—	—	51
17	—	192 049	—	—	—	—	—	—	2	—	52 a
—	—	—	—	—	—	—	—	—	—	—	52 b
6	—	—	—	—	6	—	—	—	—	—	53
11	—	—	2 017	—	—	—	—	—	—	—	54
96	—	—	289	—	—	—	—	—	—	—	55
154	—	45	39	—	20	—	—	—	—	—	56
10 213	—	3	2 100	—	129	4	—	—	—	—	57
2	4	282	7	20	—	—	—	—	—	—	58
262	7 665	493	1	28 725	—	332	—	397	—	—	59 a
828	—	372	6 714	—	—	194	—	—	—	—	59 b
899	216	5 316	6 264	—	500	338	—	329	—	—	59 c
3 037 177	—	—	599 894	—	136 272	—	43 918	—	4890	—	60 a
71 184	—	—	8 388	—	—	—	—	—	—	—	60 b
435 513	—	—	98 278	—	6 933	—	2 065	—	—	—	60 c
10 907	128	—	1 317	—	144	—	—	—	—	—	61
18 740	1	—	17	4	—	4	—	—	—	—	62
41	—	—	54	—	2	5	—	—	—	—	63
27 112	—	—	454	—	206	—	—	—	—	—	64 a
—	—	—	—	—	—	—	—	—	—	—	64 b
1 300	90	80	375	17	11	—	—	—	1	3	65
169	—	—	15	—	—	—	—	—	—	—	66
3 762	—	—	484	—	—	—	1	—	—	—	67
1 793	2	—	400	—	—	—	—	—	—	—	68 a
5 132	—	—	705	—	427	—	—	—	3	—	68 b
5	—	—	55	—	10	—	15	—	6	—	69
3 286	65	—	439	—	73	1	8	—	7	—	70 a
2 889	3	—	489	—	52	2	2	—	5	—	70 b
257	36	—	7	—	2	1	—	—	1	—	70 c
2 584	—	—	20	—	—	—	—	—	—	—	70 d
10 313	669	327	2 332	8	470	103	121	—	5	—	70 e
4 375 741	54 429	213 787	955 189	89 306	234 959	8124	65 317	10 818	7544	5321	
—	—	—	—	—	—	—	—	—	—	—	
—	—	—	—	—	—	—	—	—	—	—	
—	—	12 612	—	—	—	—	—	—	—	—	
—	—	11	—	—	—	—	—	—	—	—	
—	—	12 623	—	—	—	—	—	—	—	—	
—	—	—	—	—	—	—	—	—	—	—	72
—	—	—	—	—	—	—	—	—	—	—	73
—	—	—	—	—	—	—	—	—	—	—	74
—	—	—	—	—	—	—	—	—	—	—	75
—	—	—	—	—	—	—	—	—	—	—	76

Nummer	Güterverzeichnis	11		12		13		14		15		16	
		Weisenau		Gustavsburg		Mainz		Biebrich		Schierstein		Budenheim	
		Zufuhr in Tonnen in den deutschen Rheinhäfen											
		Berg	Tal	Berg	Tal	Berg	Tal	Berg	Tal	Berg	Tal	Berg	Tal
1	Abfälle von Horn, Häuten.	—	—	—	—	—	—	—	—	—	—	—	—
2	Baumwolle, rohe, u. Abfälle	—	—	2 397	—	1 594	—	2	—	—	—	—	—
3	Bier	—	—	—	—	4	19	—	—	—	—	—	—
4	Blei in Blöcken, Bleiwaren.	—	—	30	—	129	15	97	—	—	—	—	—
5	Borke, Lohe, Gerbstoffe.	—	—	91	—	94	—	—	—	—	—	—	—
6 a	Braunkohlen, rohe	—	—	116	—	—	—	—	—	—	—	—	—
6 b	Braunkohlenbriketts	—	—	2 408	—	7 282	—	—	—	—	—	—	—
7 a	Zement	—	1328	—	—	—	—	—	—	—	—	—	—
7 b	Steine, Platten von Zement	—	—	—	—	1	—	—	—	—	—	—	—
8	Chemikalien und Drogen	—	—	259	360	3 094	118	242	17	—	—	21	—
9	Dach-, Stein- u. Teerpappe	—	—	—	—	58	1	21	—	—	—	—	—
10 a	Tierischer Dünger	—	—	2 593	—	78	144	—	—	—	—	—	—
10 b	Thomasmehl.	—	—	—	—	—	—	—	—	—	—	—	—
10 c	Chilesalpeter.	—	—	—	—	1	—	—	—	—	—	—	—
10 d	Kalisalze zum Düngen	—	—	—	—	—	—	—	—	—	—	—	—
10 e	Phosphorsaurer Kalk	—	—	—	—	1 564	—	98	—	99	—	—	—
10 f	Andere künstl. Düngemittel	1057	—	—	—	—	—	—	—	—	—	—	—
11 a	Roheisen aller Art	—	—	—	—	—	—	—	—	—	—	—	—
11 b	Luppen von Schweißeisen	—	—	—	—	1	—	—	—	—	—	—	—
11 c	Eisen- und Stahlbruch	—	—	389	16	1	—	—	—	—	—	—	—
12 a	Eisen und Stahl in Stäben.	—	—	694	—	90	14	15	5	—	—	—	—
12 b	Platten u. Bleche aus Eisen	—	—	749	—	25	—	—	—	—	—	—	—
13	Eisenbahnschienen	—	—	60	—	81	—	—	—	—	—	—	—
14	Eisenbahnschwellen, eiserne	—	—	—	—	—	—	—	—	—	—	—	—
15	Eiserne Achsen u. Bandagen	—	—	400	—	—	1	—	—	—	—	—	—
16	Dampfkessel, Maschinen, Maschinen-Teile	—	—	—	—	27	—	9	—	—	—	—	—
17	Eiserne Röhren u. Säulen.	—	—	79	—	397	—	—	2	—	—	—	—
18	Eisen- und Stahldraht.	—	—	—	—	131	10	5	—	—	—	—	—
19 a	Eisen- und Stahlwaren	—	—	822	—	383	12	233	3	—	—	—	—
19 b	Uedle Met., Waren daraus	—	—	—	—	250	1	3	—	—	—	—	—
20	Eisenerz, auß. Schwefelkies	—	—	—	—	—	—	—	—	—	—	—	—
21 a	Erde, Kies, Sand, Mergel	—	—	—	—	33 844	194 549	2	8522	534	1 583	—	—
21 b	Ton, Lehm usw.	—	—	—	—	3	—	—	—	—	—	—	—
21 c	Farberden, Graphit.	—	—	—	—	22	2	1	—	—	—	—	—
21 d	Sonstige Erden, Traß	—	1215	30	—	4	3	1	—	—	—	—	—
22 a <sub>1</sub>	Blei-, Kobalt-, Nickelerze	—	—	—	—	—	—	—	—	—	—	—	—
22 a <sub>2</sub>	Zinkerze	—	—	—	—	—	—	—	—	—	—	—	—
22 b	Kupfererze, Kupferstein	—	—	—	—	—	200	—	—	—	—	—	—
22 c	Manganerze, Braunstein	—	—	—	—	—	—	—	1	—	—	—	—
22 d	Schwefelkies	—	—	—	—	—	—	—	—	—	—	—	—
22 e	Andere Erze	—	—	—	—	—	—	—	—	—	—	—	—
22 f	Schlacken zur Verhüttung.	—	—	23	—	1 425	—	—	—	—	—	—	—
23	Farbhölz., Farbholzauszüge	—	—	—	—	5	—	—	—	—	—	—	—
24	Fische und Schalthiere	—	—	480	—	945	—	456	1	—	—	—	—
25	Flachs, Hanf, Hede, Werg.	—	—	26	—	11	4	16	1	—	—	—	—
26	Fleisch u. Speck, auch kons.	—	—	—	—	10	3	1	—	—	—	—	—
27	Garne und Twiste	—	—	20	—	124	13	3	1	—	—	—	—
28 a	Weizen und Spelz	—	—	—	—	264	113	—	—	—	—	—	—
28 b	Roggen	—	—	—	—	931	—	—	—	—	—	—	—
28 c	Hafer	—	—	—	—	—	—	—	—	—	—	—	—
28 d	Gerste	—	—	65	—	1	334	—	7	—	—	—	—
28 e	Hirse, Buchw., Hülsenfrüch.	—	—	14	—	35	2	—	—	—	—	—	—
28 f	Mais (Kukuruz)	—	—	—	—	185	2	—	—	—	—	—	—
28 g	Malz	—	—	10	—	2	—	2	—	—	—	—	—
28 h	Lein- und Ölsamen	—	—	5 627	—	41	6	5	—	—	—	—	5608
28 i	Andere Sämereien	—	—	222	—	261	1	9	—	—	—	—	—
29	Glas und Glaswaren	—	—	—	—	23	8	8	2	—	—	—	—
30	Häute, Felle, Leder, Pelz	—	—	3	—	25	312	118	—	—	—	—	—
31 a	Hölzerne Eisenbahnschwell.	—	—	—	—	—	—	—	—	—	—	—	—
31 b	Grubenholz	—	—	—	—	—	—	—	—	—	—	—	—
31 c	Rundholz zu Zellstoff	—	—	328	—	—	200	—	—	—	—	—	—
31 d <sub>1</sub>	Bau- und Nutzholz (unbearb., oder inhart	—	—	—	—	—	1 160	—	—	—	—	—	—
31 d <sub>2</sub>	Querricht. bearb. (weich	—	—	2 429	—	—	142 180	—	—	—	—	46 657	—
31 e <sub>1</sub>	in Längsr. gesägt, (hart	—	—	—	—	—	51	—	—	—	—	—	—
31 e <sub>2</sub>	gespalten usw. (weich	—	—	160	—	38	1 456	—	—	—	—	—	—
31 f	Korb- und Floßweiden	—	—	150	—	—	2	—	—	—	—	—	—
31 g	Brennholz, Reisig, Späne	—	—	—	—	—	600	—	—	—	—	—	—
31 h	Edelhölzer, roh od. bearb.	—	—	137	—	40	—	—	—	—	—	—	—
32	Holzzeugmasse, Strohmasse	—	—	—	—	—	—	—	—	—	—	—	—
33	Hopfen	—	—	—	—	2	2	—	—	—	—	—	—
34	Jute	—	—	1	—	—	—	—	—	—	—	—	—
35	Kaffee, Kakao, Tee	—	—	1 382	—	3 558	43	1124	4	—	—	—	—
36	Kalk, gebrannter	—	—	—	—	1	4 739	—	—	—	—	—	—
zu übertragen		1057	2543	22 194	376	57 085	346 320	2471	8566	633	48 962	5629	—

17 Bingen		18 Oberlahnstein		19 Coblenz		20 Beneil		21 Bonn		22 Wesseling		23 Cöln-Mülheim a. Rh.		Nummer
Berg	Tal	Berg	Tal	Berg	Tal	Berg	Tal	Berg	Tal	Berg	Tal	Berg	Tal	
Zufuhr in Tonnen in den deutschen Rheinhäfen														
1		2	2		2				1			28	1	1
2	51		141	39	77			71	105			516	231	2
		6						3	35			459	2 280	3
	2	9							40			12 521	6 834	4
												138	35	5
				402										6 a
					266			1				72	21 358	6 b
								1						7 a
170	5	6	4	137	123			55	233	3628		2 072	5 421	7 b
2	1	2	1	1										8
100				2420								100		9
														10 a
												12		10 b
					1								10	10 c
												2 036	1 028	10 d
3				651									10	10 e
				27	3							6	28	10 f
												27	3 561	11 a
	210	9										37	2 435	11 b
45	5	5	3	12	1			38	3			242	1 530	11 c
	1			1				2				17	29	12 a
				17									210	12 b
														13
														14
														15
	64	1		4	7			3	4			382	206	16
2				1				10	2			20	100	17
332												108	1 163	18
82	70	25	5	60	18			34	19			338	314	19 a
				69	1			1	1			712	560	19 b
		1494										345		20
		1	65 522	1787	13 681				1			83 693	20 845	21 a
		817		1	1						970	1 044	4 170	21 b
15		830		18	2			30	5			124	110	21 c
	6			14			667	1				38	46	21 d
												735	1	22 a <sub>1</sub>
												3 313		22 a <sub>2</sub>
25 567														22 b
													859	22 c
												5		22 d
				589						343		1	400	22 e
												3	56	22 f
60	2	178		303	6			186	3			1 696	9	23
1				1	3				6			1 452	436	24
				49	24			2	25			393	23	25
12				12	7			2	7			25	250	26
					4							11 654	25	27
	408							1	4			8	300	28 a
		3913		1903				2					5 462	28 b
5	499				2				10			72	3 262	28 c
96	3		8	123	21			22	78			433	727	28 d
				3					1			234	877	28 e
21					10			1	60			30	805	28 f
2	2			2								510	3	28 g
5	2	6	3	10	2			8	5			311	64	28 h
13	2	281	1	49	9			24				45	50	28 i
12	1		9	134	12			42	6			54	497	29
5	347									180	1584		425	30
													771	31 a
														31 b
														31 c
					31								1 015	31 d <sub>1</sub>
36	7274		1	2	1 578			2	675			160	14 883	31 d <sub>2</sub>
	1				17			3				46	2 398	31 e <sub>1</sub>
	137				172		672		1498			69	47 623	31 e <sub>2</sub>
4			1										3	31 f
		1			1			4				2	13	31 g
												560	65	31 h
4				21								255	6 435	32
								4					81	33
												11	11	34
372	20	251	3	349	50			590	9			7 796	669	35
				1			108 590	2	742		3169	8	1	36
26 969	9113	7837	65 704	9212	16 132			109 929	1141	3582	4151	5723	134 968	161 014

Nummer	Güterverzeichnis	11		12		13		14		15		16	
		Weisenau		Gustavsburg		Mainz		Biebrich		Schierstein		Budenheim	
		Berg	Tal	Berg	Tal	Berg	Tal	Berg	Tal	Berg	Tal	Berg	Tal
	Übertrag	1 057	2543	22 194	376	57 085	346 320	2 471	8566	633	48 962	5629	—
37	Kartoffeln . . . . .	—	—	—	—	162	1	1	1	—	—	—	—
38	Knochen . . . . .	—	—	38	—	66	2	5	—	—	—	—	—
39	Knochenkohle . . . . .	—	—	10	—	—	—	—	—	—	—	—	—
40	Lumpen . . . . .	—	—	160	—	—	—	—	—	—	—	—	—
41 a	Weizenmehl . . . . .	—	—	—	—	273	20	—	—	—	—	—	—
41 b	Roggenmehl . . . . .	—	—	—	—	70	32	5	—	—	—	—	—
41 c	Kleie . . . . .	—	—	—	—	—	—	—	—	—	—	—	—
41 d	Andere Müllereierzeugnisse	—	—	—	—	41	62	9	9	—	—	—	—
42 a	Obst und Beeren . . . . .	—	—	1 033	—	2 355	8	126	1	—	—	—	—
42 b	Weintrauben . . . . .	—	—	—	—	—	—	—	—	—	—	—	—
42 c	Küchengewächse, Gemüse.	—	—	835	—	299	67	17	46	—	—	—	—
42 d	Pflanzen . . . . .	—	—	—	—	105	—	17	—	—	—	—	—
43	Öle, Fette, Tran und Talg .	—	—	6 360	—	2 030	69	205	38	—	—	—	—
44	Ölkuchen, Ölkuchenmehl .	—	—	—	—	193	—	—	—	—	—	—	—
45	Papier und Pappe . . . . .	—	—	73	—	959	377	448	138	—	—	—	—
46 a	Erdöl u. andere Mineralöle	—	—	—	—	601	14	21	—	—	—	—	—
46 b	Steinkohlenteeröle, Naphtal.	—	—	16	—	6	2	—	—	—	—	—	—
47	Reis, Reismehl, Reiskleie .	—	—	150	—	248	—	8	1	—	—	—	—
48	Röhren von Ton u. Zement	—	—	—	—	—	—	—	—	—	—	—	—
49	Rüben, Futter-, Zuckerrüb.	—	—	—	—	—	—	—	—	—	—	—	—
50	Rübensirup, Melasse . . . .	—	—	—	—	101	63	20	1	—	—	—	—
51	Salpetersäure, Salzsäure . .	—	—	—	—	—	—	—	—	—	—	—	—
52 a	Salz (Koch-, Speise-, Viehs.)	—	—	—	—	—	463	—	—	—	—	—	—
52 b	Bitter- und Glaubersalz . . .	—	—	—	—	2	—	2	—	—	—	—	—
53	Schiefer u. Schieferwaren . .	—	—	—	—	—	1	—	—	—	—	—	—
54	Schwefelsäure . . . . .	—	—	—	—	—	21	5	—	—	—	—	—
55	Soda aller Art . . . . .	—	—	—	—	226	424	—	20	—	—	—	—
56	Weingeist, Branntw., Essig	—	—	11	—	149	36	63	4	—	—	—	—
57	Stärke, Traubenzucker . . . .	—	—	670	—	295	209	22	7	—	—	—	—
58	Alabaster, Marmor usw., roh oder bearbeitet . . . . .	—	—	—	—	—	—	—	—	—	—	—	—
59 a	Gebrannte Steine u. Ziegel	—	—	—	360	—	1	—	1	—	—	—	—
59 b	Pflastersteine aller Art . . . .	—	—	—	—	—	—	—	—	—	—	—	—
59 c	Bau-, Bruch- u. Werksteine	—	—	1	—	135	280	—	—	—	—	—	—
60 a	Steinkohlen . . . . .	28 741	—	780 355	—	274 864	—	19 993	—	4522	—	725	—
60 b	Steinkohlenbriketts . . . . .	—	—	87	—	734	—	—	—	—	—	—	—
60 c	Steinkohlenkoks . . . . .	—	—	2 111	—	8 306	—	1 100	—	—	—	—	—
61	Tabak, roh, Tabakrippen . . . .	—	—	142	—	305	27	150	—	—	—	—	—
62	Teer, Pech, Harz . . . . .	—	—	3 596	—	157	9	5	—	—	—	—	—
63	Tonw., Porzellan, Steingut	—	—	—	—	3	117	1	—	—	—	—	—
64 a	Torf, Torfstreu, Torfkohlen	—	—	1 181	—	—	—	—	—	—	—	—	—
64 b	Holzkohlen . . . . .	—	—	—	—	—	—	—	—	—	—	—	—
65	Wein . . . . .	—	—	13	—	233	65	87	25	—	—	—	—
66	Wolle . . . . .	—	—	13	—	9	—	—	—	—	—	—	—
67	Zink, Zinkbrocken . . . . .	—	—	10	—	166	4	1	—	—	—	—	—
68 a	Zucker, roh . . . . .	—	—	—	—	—	—	—	—	—	—	—	—
68 b	Verbrauchszucker . . . . .	—	—	—	—	3 892	150	176	2	—	—	—	—
69	Stückgüter (Sammalgüter).	—	—	69	—	228	36	2	5	—	—	—	—
70 a	Umschließungen, gebraucht	—	—	67	—	2 113	8	97	—	—	—	—	—
70 b	Farben . . . . .	—	—	46	—	295	58	150	16	—	—	—	—
70 c	Gehobelte Hölzer, Holz- waren, Möbel . . . . .	—	—	1 148	—	18	13	11	1	—	—	—	—
70 d	Heu und Stroh . . . . .	—	—	—	—	—	—	—	—	—	—	—	—
70 e	Sonstige Güter . . . . .	—	—	2 163	—	3 569	395	748	79	—	—	—	—
	<b>Summe der Güter-Zufuhr</b>	<b>29 798</b>	<b>2543</b>	<b>822 552</b>	<b>736</b>	<b>360 294</b>	<b>349 353</b>	<b>25 967</b>	<b>8961</b>	<b>5155</b>	<b>48 962</b>	<b>6354</b>	<b>—</b>
	<b>Darunter Floßverkehr:</b>												
	Harte Stämme . . . . .	—	—	—	—	—	1 158	—	—	—	722	—	—
	Harte Schnittware . . . . .	—	—	—	—	—	12	—	—	—	—	—	—
	Harte Brennholzscheite . . . .	—	—	—	—	—	—	—	—	—	—	—	—
	Weiche Stämme . . . . .	—	—	1 767	—	142 160	—	—	—	—	46 657	—	—
	Weiche Schnittware . . . . .	—	—	—	—	—	1 446	—	—	—	—	—	—
	Weiche Brennholzscheite . . . .	—	—	—	—	—	—	—	—	—	—	—	—
	<b>Summe des Floßholzes</b>	<b>—</b>	<b>—</b>	<b>1 767</b>	<b>—</b>	<b>—</b>	<b>144 776</b>	<b>—</b>	<b>—</b>	<b>—</b>	<b>47 379</b>	<b>—</b>	<b>—</b>
	<b>Vieh (Stückzahl):</b>												
72	Pferde, Esel, Maultiere . . . .	—	—	—	—	—	—	—	—	—	—	—	—
73	Rindvieh (auch Kälber) . . . .	—	—	—	—	—	—	—	—	—	—	—	—
74	Schafe (auch Lämmer) . . . . .	—	—	—	—	—	—	—	—	—	—	—	—
75	Schweine (auch Ferkel) . . . .	—	—	—	—	—	—	—	—	—	—	—	—
76	Geflügel u. sonstiges Vieh . . .	—	—	—	—	—	—	—	—	—	—	—	—

17 Bingen		18 Oberlahnstein		19 Coblenz		20 Beuel		21 Bonn		22 Wesseling		23 Cöln-Mülheim a. Rh.		Nummer
Zufuhr in Tonnen in den deutschen Rheinhäfen														
Berg	Tal	Berg	Tal	Berg	Tal	Berg	Tal	Berg	Tal	Berg	Tal	Berg	Tal	
26 969	9 113	7 837	65 704	9 212	16 132	—	109 929	1141	3582	4 151	5723	134 968	161 014	
—	—	—	—	316	15	—	—	211	145	—	—	2 481	3 264	37
4	—	—	—	—	—	—	—	—	—	—	—	310	—	38
—	—	14	—	6	—	—	—	—	—	—	—	10	—	39
—	—	—	—	—	—	—	—	—	—	—	—	5	34	40
153	86	6	1	109	99	—	—	36	9	—	—	1 275	474	41 a
2	—	—	3	147	4	—	—	39	27	—	—	1 443	410	41 b
2	—	120	—	—	—	—	—	—	—	—	—	1	260	41 c
24	9	1	22	57	119	—	—	11	82	—	—	227	870	41 d
27	5	8	—	220	116	—	—	204	11	—	—	950	1 135	42 a
—	—	—	—	3	—	—	—	4	—	—	—	—	—	42 b
7	16	5	3	545	170	—	—	228	136	—	—	1 472	2 174	42 c
3	—	4	—	2	—	—	—	7	—	—	—	6	14	42 d
332	67	339	12	509	310	—	—	421	427	—	—	5 009	1 845	43
—	—	—	1	10	—	—	—	—	1	—	—	104	14	44
53	74	11	41	314	1 408	—	—	150	1268	—	—	237	15 165	45
2	—	13	—	82	41	68	—	19	20	—	—	448	673	46 a
1	—	2	2	4	30	—	—	12	28	—	—	8	20	46 b
9	1	—	—	63	1	—	—	22	10	—	—	242	345	47
—	1	—	—	—	—	—	—	—	—	—	—	—	—	48
47	—	1	—	114	16	—	—	20	39	—	—	362	—	49
—	—	—	—	—	—	—	—	—	—	—	—	97	700	50
—	2	—	1	3	20	—	—	8	4	—	—	3	25 321	51 a
—	—	—	1	1	1	—	—	1	—	—	—	—	7 828	52 b
—	—	—	—	—	10	—	—	1	16	—	—	—	108	53
87	30	2	106	309	517	—	—	9	10	—	—	13	2 501	54
33	10	1	1	31	29	—	—	112	24	—	—	552	3 168	55
7	1	4	4	13	8	—	—	128	13	—	—	2 000	701	56
—	—	—	—	—	2	—	—	—	1	—	—	—	17	57
—	182	—	304	—	2 799	—	2 406	—	—	—	—	12	6	58
—	1	—	—	1	1	—	—	—	—	—	—	218	405	59 a
25 226	—	3 093	—	1	—	—	—	1	3	—	1366	1 072	4 445	59 b
407	—	—	—	—	—	—	—	581	—	9 344	—	24 529	42	59 c
567	—	—	—	—	—	—	—	—	—	—	—	—	—	60 a
204	170	22	2	375	207	—	—	44	73	—	—	1 356	1 335	60 b
1	—	5	—	8	6	—	—	19	8	—	—	233	346	60 c
1	1	1	—	15	11	—	—	3	7	—	—	19	50	61
—	—	—	—	1 326	—	—	—	—	—	—	—	259	—	62
244	168	3	13	74	1 320	—	—	29	221	—	—	460	4 647	63 a
—	—	—	—	19	1	—	—	—	2	—	—	134	6	63 b
—	—	—	—	—	1	—	—	1	—	—	—	3 924	141	64
772	2	146	4	2 758	20	—	—	826	18	—	—	5 853	—	65 a
25	3	1	2	469	102	—	—	243	28	—	—	1 533	47	65 b
53	20	1 077	109	117	23	—	—	86	34	—	—	201	753	66
55	—	56	4	66	6	—	—	37	4	—	—	600	261	67 a
—	—	—	—	—	—	—	—	—	—	—	—	480	1 398	67 b
52	46	10	—	25	45	—	—	47	14	—	298	30	163	70 c
—	—	—	—	—	—	—	—	—	—	—	—	511	5	70 d
519	98	119	17	1 450	502	—	—	983	564	—	—	3 859	10 350	70 e
55 888	10 106	12 901	66 357	18 774	24 092	68	112 335	5684	6829	13 495	7387	203 323	252 642	
—	—	—	—	—	—	—	—	—	—	—	—	—	702	
—	6 999	—	—	—	—	—	—	—	655	—	—	—	12 910	
—	—	—	—	—	—	—	—	—	—	—	—	—	21	
—	6 999	—	—	—	—	—	—	—	655	—	—	—	13 633	
—	—	—	—	—	—	—	—	—	—	—	—	—	—	72
—	—	—	—	—	—	—	—	—	—	—	—	—	—	73
—	—	—	—	—	—	—	—	—	—	—	—	—	—	74
—	—	—	—	—	—	—	—	—	—	—	—	—	—	75
—	—	—	—	—	—	—	—	—	—	—	—	—	80	76



Nummer	Güterverzeichnis	24		25		26		27		28	
		Leverkusen		Reisholz		Neuß		Düsseldorf		Crefeld	
		Berg	Tal	Berg	Tal	Berg	Tal	Berg	Tal	Berg	Tal
Zufuhr in Tonnen in den deutschen Rheinhäfen											
1	Abfälle von Horn, Häuten.	—	—	—	—	—	—	2	—	—	—
2	Baumwolle, rohe, u. Abfälle	—	1	—	—	430	—	1 328	70	91	4
3	Bier . . . . .	—	—	—	—	—	—	3	2 401	—	—
4	Blei in Blöcken, Bleiwaren.	—	—	—	—	—	—	83	831	—	41
5	Borke, Lohe, Gerbstoffe.	—	—	—	346	—	—	237	49	272	132
6 a	Braunkohlen, rohe . . . . .	—	—	—	—	—	—	—	—	—	—
6 b	Braunkohlenbriketts . . . . .	—	—	—	—	—	—	—	—	—	—
7 a	Zement . . . . .	—	7 110	—	—	—	8 147	353	7 739	—	19 606
7 b	Steine, Platten von Zement	—	—	—	—	—	—	—	—	—	—
8	Chemikalien und Drogen . . . . .	1 110	1 766	11	5	8	22	900	3 574	807	1 320
9	Dach-, Stein- u. Teerpappe	—	—	—	—	—	—	—	—	—	2
10 a	Tierischer Dünger . . . . .	—	—	—	—	2 800	—	1 104	2	8 447	—
10 b	Thomasmehl . . . . .	—	—	—	—	—	—	—	—	350	—
10 c	Chilesalpeter . . . . .	—	386	—	—	—	—	—	—	3	—
10 d	Kalialze zum Düngen . . . . .	—	—	—	—	—	—	—	—	—	—
10 e	Phosphorsaurer Kalk . . . . .	9 031	—	—	—	—	1 410	1 104	—	50 145	2 416
10 f	Andere künstl. Düngemittel	—	—	—	—	—	150	—	10	4 939	20
11 a	Roheisen aller Art . . . . .	—	—	—	—	—	—	340	230	—	—
11 b	Luppen von Schweißisen . . . . .	—	—	—	—	—	—	304	70	—	—
11 c	Eisen- und Stahlbruch . . . . .	—	—	—	—	—	107	36	77	51	9
12 a	Eisen und Stahl in Stäben.	—	—	—	—	—	—	1 442	586	—	9
12 b	Platten u. Bleche aus Eisen	—	31	—	—	1 873	—	138	5	—	—
13	Eisenbahnschienen . . . . .	—	—	4	—	—	—	—	452	—	—
14	Eisenbahnschwellen, eiserne	—	—	—	—	—	—	—	—	—	—
15	Eiserne Achsen u. Bandagen	—	—	—	—	—	—	—	—	—	—
16	Dampfkessel, Maschinen, Maschinen-Teile . . . . .	—	121	—	—	1	—	40	390	—	6
17	Eiserne Röhren u. Säulen.	—	185	—	—	—	—	401	402	—	—
18	Eisen- und Stahl Draht . . . . .	—	—	—	—	—	—	70	1 297	—	—
19 a	Eisen- und Stahlwaren . . . . .	—	—	1	—	—	—	280	496	11	118
19 b	Unedle Met., Waren daraus	—	—	—	—	5	—	24	295	—	—
20	Eisenerz, auß. Schwefelkies	—	—	—	—	—	—	7	—	—	—
21 a	Erde, Kies, Sand, Mergel . . . . .	10 179	880	188 987	—	—	—	3	72 591	—	207
21 b	Ton, Lehm usw. . . . .	—	—	—	—	—	500	5	15	—	3 283
21 c	Farberden, Graphit . . . . .	—	—	—	—	—	—	43	292	—	1
21 d	Sonstige Erden, Traß . . . . .	50	—	—	—	—	—	10	8	—	7 542
22 a <sub>1</sub>	Blei-, Kobalt-, Nickelerze . . . . .	—	—	—	—	2 085	—	1 403	—	—	1
22 a <sub>2</sub>	Zinkerze . . . . .	—	—	—	—	—	—	—	—	—	—
22 b	Kupfererze, Kupferstein . . . . .	—	—	—	—	—	—	—	—	—	—
22 c	Manganerze, Braunstein . . . . .	—	—	—	—	—	—	—	—	—	—
22 d	Schwefelkies . . . . .	—	1 501	—	—	—	—	—	—	—	—
22 e	Andere Erze . . . . .	—	—	—	—	—	—	—	—	—	—
22 f	Schlacken zur Verhüttung.	—	—	—	—	—	175	—	—	—	—
23	Farbhölz., Farbholzauszüge	—	—	—	—	—	—	6	138	226	1 143
24	Fische und Schalthiere . . . . .	—	—	—	—	3	—	1 764	8	80	—
25	Flachs, Hanf, Hede, Werg.	—	—	—	—	197	—	362	71	—	3
26	Fleisch u. Speck, auch kons.	—	—	—	—	—	—	100	145	1	—
27	Garne und Twiste . . . . .	—	—	—	—	—	—	1 897	799	209	13
28 a	Weizen und Spelz . . . . .	—	—	2 134	420	2 971	2 825	5 415	103	5 468	—
28 b	Roggen . . . . .	—	—	—	—	—	—	435	38	798	—
28 c	Hafer . . . . .	—	—	—	—	1 037	—	2 922	4 056	400	—
28 d	Gerste . . . . .	—	—	1 660	1606	—	1 045	359	3 837	387	1 581
28 e	Hirse, Buchw., Hülsenfrüch.	—	—	—	—	68	1	2 630	261	72	1
28 f	Mais (Kukuruz) . . . . .	—	—	1 155	45	397	384	1 012	45	732	—
28 g	Malz . . . . .	—	—	—	—	—	—	2	400	227	—
28 h	Lein- und Ölsamen . . . . .	—	—	—	—	2 460	1 478	320	417	3 891	—
28 i	Andere Sämereien . . . . .	—	—	—	—	245	373	349	43	82	107
29	Glas und Glaswaren . . . . .	—	—	—	—	—	—	13	27	—	1
30	Häute, Felle, Leder, Pelz . . . . .	—	—	—	—	—	—	5	82	—	570
31 a	Hölzerne Eisenbahnschwell.	—	—	—	—	—	—	—	—	—	—
31 b	Grubenholz . . . . .	—	—	—	—	131	—	—	13	—	—
31 c	Rundholz zu Zellstoff . . . . .	—	—	—	—	—	—	—	—	—	—
31 d <sub>1</sub>	(unbearb., oder in)hart	—	879	—	—	—	—	20	248	—	—
31 d <sub>2</sub>	Querriecht. bearb. (weich	—	161	76	108	—	1 656	263	21 786	—	5 176
31 e <sub>1</sub>	in Längs. gesägt, (hart	20	—	—	841	244	—	130	750	—	370
31 e <sub>2</sub>	gespalten usw. (weich	—	521	52	211	52	12 017	2 596	115 543	—	6 328
31 f	Korb- und Floßweiden . . . . .	—	—	—	—	—	—	—	13	—	—
31 g	Brennholz, Reisig, Späne . . . . .	—	—	—	—	—	—	—	1	—	—
31 h	Edelhölzer, roh od. bearb.	—	—	—	—	—	—	130	—	—	—
32	Holzzeugmasse, Strohmasse	—	—	2 000	—	1 813	—	1 832	2 929	—	—
33	Hopfen . . . . .	—	—	—	—	—	—	—	64	—	3
34	Jute . . . . .	—	—	—	—	—	—	—	—	—	—
35	Kaffee, Kakao, Tee . . . . .	—	—	—	—	17	942	3 562	513	229	15
36	Kalk, gebrannter . . . . .	—	—	—	—	—	—	—	11	—	—
zu übertragen		20 390	13 542	196 080	3582	16 837	31 232	35 784	244 223	77 918	50 028

29 Verdingen		30 Rheinhausen		31 Duisburg		32 Homburg <sup>1)</sup>		33 Alsum mit Schwelgern		34 Walsum		Nummer
Zufuhr in Tonnen in den deutschen Rheinhäfen												
Berg	Tal	Berg	Tal	Berg	Tal	Berg	Tal	Berg	Tal	Berg	Tal	
					6							1
4	50	9		9 859	107							2
				9	16							3
41	247	50		1 465	126							4
332	147	6		6 348	4							5
					2 309							6 a
06			837		22 755							6 b
					1 052							7 a
20	98	462		1 384	1 082			335	2 304			7 b
2				1								8
				6 327	3 898							9
				34 397				1 624				10 a
				584	1 310							10 b
16		5 050		10 691								10 c
20				2 393	1							10 d
		1	516	21 177					5 861			10 e
				9 342	69 802				816			10 f
				2 418	15 522							11 a
9				8 179	121 956					2 008	3 303	11 b
9		9	555	3 924	4 372						180	11 c
				1 735	1 136							12 a
			216	1 342	695							12 b
				27	334							13
				280	199							14
												15
6		3		66	56							15
				36	158							16
				246	2 128							17
18		6		170	173			529				18
		1		585	218							19 a
			272 833	83 555	362 898	325 403		253 538	417 009	71 377	78 620	19 b
07	1 940	60	1 937	120 476	634 892				34 549			20
83				3 276	95 538	100			11 127			21 a
1		2		39	58							21 b
42		20		196	835							21 c
1				8								21 d
				17 706								22 a <sub>1</sub>
												22 a <sub>2</sub>
			33 104		1 915				3 285	3 724	28 005	22 b
	1 214		2 937	799	16 257	93 052			906			22 c
				8								22 d
			9 172	6 998	9 202	11 966	7643		8 291	3 136	10 012	22 e
143				62								22 f
	88			15 334	16							23
				2 592	102							24
3		1		519	9							25
13	100	23		365	36							26
	372			11 406	5 990							27
				161	150							28 a
	5 814	524		923	14 625							28 b
581	275	12 979		4 078	5 224							28 c
1				9 876	1 905			10				28 d
				16 631	9 838							28 e
				1 114	591							28 f
	13 162	1 463		9 474	23							28 g
				2 505	449							28 h
107		1		5	30							28 i
1				652	9							29
570				65	803							30
					33 476				30 998			31 a
												31 b
					32							31 c
176		1 188		77	51 807	192					611	31 d <sub>1</sub>
370		28		317	2 144							31 d <sub>2</sub>
328		980		9 222	76 832				61			31 e <sub>1</sub>
				206								31 e <sub>2</sub>
												31 f
												31 g
		63		87	165							31 h
				3 767	3 789				1 240			32
					25							33
3				47								34
15	43	323		5 211	194							35
									1 279			36
028	23 556	18 202	291 279	148 407	726 570	1 621 338	292	7643	256 036	517 726	80 245	120 746

<sup>1)</sup> Mit Zeche Rheinpreußen und Essener Ufer.

Nummer	Güterverzeichnis	24		25		26		27		28	
		Leverkusen		Reisholz		Neuß		Düsseldorf		Crefeld	
		Berg	Tal	Berg	Tal	Berg	Tal	Berg	Tal	Berg	Tal
	Zufuhr in Tonnen in den deutschen Rheinhäfen										
	Übertrag	20 390	13 542	196 080	3582	16 837	31 232	35 784	244 223	77 918	50 028
37	Kartoffeln . . . . .	—	—	—	—	—	100	5 340	9	—	—
38	Knochen . . . . .	—	—	—	—	12	—	15	7	—	2
39	Knochenkohle . . . . .	—	—	—	—	—	—	1	—	3	3
40	Lumpen . . . . .	—	—	—	—	256	5	207	183	—	—
41 a	Weizenmehl . . . . .	—	—	—	—	—	—	37	944	—	—
41 b	Roggenmehl . . . . .	—	—	—	—	—	—	—	426	—	90
41 c	Kleie . . . . .	—	—	—	—	338	—	245	215	287	51
41 d	Andere Müllereierzeugnisse	—	—	—	—	14	8	161	625	1 328	112
42 a	Obst und Beeren . . . . .	—	—	—	—	—	—	1 294	399	30	5
42 b	Weintrauben . . . . .	—	—	—	—	—	—	—	—	—	—
42 c	Küchengewächse, Gemüse	—	—	1	—	—	—	452	1 299	20	102
42 d	Pflanzen . . . . .	—	—	—	—	—	—	19	2	—	—
43	Öle, Fette, Tran und Talg .	—	25	1 489	572	5 275	402	10 845	2 472	3 795	431
44	Ölkuchen, Ölkuchenmehl .	—	—	1	—	1 860	655	472	128	1 490	150
45	Papier und Pappe . . . . .	—	—	—	133	—	77	375	7 123	82	1 421
46 a	Erdöl u. andere Mineralöle	—	—	—	2897	—	—	1 201	2 468	—	14
46 b	Steinkohlenteeröle, Naphtal.	850	—	—	—	—	—	3	44	—	1
47	Reis, Reismehl, Reiskleie .	—	—	45	—	1 016	—	119	82	12	—
48	Röhren von Ton u. Zement	—	—	—	—	—	—	—	—	—	—
49	Rüben, Futter-, Zuckerrüb.	—	—	—	—	—	—	100	—	1 215	—
50	Rübensirup, Melasse . . . .	—	—	—	522	—	—	195	360	—	2
51	Salpetersäure, Salzsäure . .	—	—	—	—	—	—	1	—	—	—
52 a	Salz (Koch-, Speise-, Viehs.)	—	6 435	—	—	—	37 129	6	78	—	—
52 b	Bitter- und Glaubersalz . . .	—	—	—	—	—	—	—	27	—	10
53	Schiefer u. Schieferwaren . .	—	—	—	—	—	—	1	60	—	69
54	Schwefelsäure . . . . .	—	7 021	—	—	—	—	—	36	859	—
55	Soda aller Art . . . . .	379	—	1 991	182	—	—	—	4 010	—	1 330
56	Weingeist, Branntw., Essig	—	—	—	—	—	—	111	360	11	133
57	Stärke, Traubenzucker . . . .	—	—	464	47	62	—	2 288	357	367	24
58	Alabaster, Marmor usw., roh oder bearbeitet . . . . .	—	—	—	—	—	—	—	—	—	—
59 a	Gebrannte Steine u. Ziegel	783	417	—	—	—	—	—	58	—	—
59 b	Pflastersteine aller Art . . .	—	631	—	—	650	1 880	—	4 103	—	—
59 c	Bau-, Bruch- u. Werksteine	—	688	—	274	—	—	111	973	5	8 658
60 a	Steinkohlen . . . . .	159 202	—	2 437	—	800	130	820	117	469	—
60 b	Steinkohlenbriketts . . . . .	—	—	—	—	—	—	30	—	—	—
60 c	Steinkohlenkoks . . . . .	—	—	—	—	—	—	—	10	—	—
61	Tabak, roh, Tabakrippen . . .	—	—	—	—	—	—	252	384	116	174
62	Teer, Pech, Harz . . . . .	—	—	15	—	12	—	602	116	—	—
63	Tonw., Porzellan, Steingut	—	—	—	—	—	—	2	165	—	8
64 a	Torf, Torfstreu, Torfkohlen	—	—	—	—	—	—	4 942	—	45	—
64 b	Holzkohlen . . . . .	—	—	—	—	—	—	—	—	—	—
65	Wein . . . . .	—	—	—	—	—	22	247	1 615	8	173
66	Wolle . . . . .	—	—	—	—	—	—	76	21	—	—
67	Zink, Zinkbrocken . . . . .	—	—	—	—	70	—	5	—	—	—
68 a	Zucker, roh . . . . .	—	—	—	152	—	90	—	—	—	—
68 b	Verbrauchszucker . . . . .	—	—	—	—	—	—	58	18	—	—
69	Stückgüter (Sammelgüter).	—	—	—	—	—	—	125	44	—	—
70 a	Umschließungen, gebraucht	—	—	11	21	—	4	1 017	65	3	2
70 b	Farben . . . . .	194	344	—	—	—	—	192	538	34	81
70 c	Gehobelte Hölzer, Holz- waren, Möbel . . . . .	—	57	—	—	5	—	35	1 069	—	77
70 d	Heu und Stroh . . . . .	—	—	—	—	—	—	3 029	94	—	—
70 e	Sonstige Güter . . . . .	—	—	—	—	190	—	3 500	11 139	2 959	1 131
	<b>Summe der Güter-Zufuhr</b>	<b>181 798</b>	<b>29 160</b>	<b>202 534</b>	<b>8382</b>	<b>27 397</b>	<b>71 734</b>	<b>74 315</b>	<b>286 466</b>	<b>91 056</b>	<b>64 282</b>
	<b>Darunter Floßverkehr:</b>										
	Harte Stämme . . . . .	—	—	—	—	—	—	—	517	—	—
	Harte Schnittware . . . . .	—	—	—	—	—	—	—	—	—	—
	Harte Brennholzscheite . . . .	—	—	—	—	—	—	—	—	—	—
	Weiche Stämme . . . . .	—	—	108	—	1 656	—	—	9 897	—	5 176
	Weiche Schnittware . . . . .	—	—	—	—	—	—	—	617	—	—
	Weiche Brennholzscheite . . . .	—	—	—	—	—	—	—	—	—	—
	<b>Summe des Floßholzes</b>	<b>—</b>	<b>—</b>	<b>—</b>	<b>108</b>	<b>—</b>	<b>1 656</b>	<b>—</b>	<b>11 031</b>	<b>—</b>	<b>5 176</b>
	<b>Vieh (Stückzahl):</b>										
72	Pferde, Esel, Maultiere . . . .	—	—	—	—	—	—	—	—	—	—
73	Rindvieh (auch Kälber) . . . .	—	—	—	—	—	—	—	—	—	—
74	Schafe (auch Lämmer) . . . . .	—	—	—	—	—	—	—	—	—	—
75	Schweine (auch Ferkel) . . . . .	—	—	—	—	—	—	—	—	—	—
76	Geflügel u. sonstiges Vieh . . .	—	—	—	—	—	—	—	—	—	—

29 Uerdingen		30 Rheinhausen		31 Duisburg		32 Homburg <sup>1)</sup>		33 Alsum mit Schwelgern		34 Walsum		Nummer
Zufuhr in Tonnen in den deutschen Rheinhäfen												
Berg	Tal	Berg	Tal	Berg	Tal	Berg	Tal	Berg	Tal	Berg	Tal	
23 556	18 202	291 279	148 407	726 570	1 621 338	292	7 643	256 036	517 726	80 245	120 746	
—	—	—	—	10 728	343	10	—	—	—	—	—	37
—	—	—	—	1 041	—	—	—	—	—	—	—	38
—	—	—	—	—	—	—	—	—	—	—	—	39
—	—	—	—	113	2	—	—	—	—	—	—	40
—	—	—	—	455	890	—	—	—	—	—	—	41 a
—	—	—	—	—	2 385	—	—	—	—	—	—	41 b
—	126	—	—	1 315	2 980	—	—	—	—	—	—	41 c
—	2	—	—	4 976	6 372	—	—	—	—	—	—	41 d
222	6	—	—	824	115	—	—	—	—	—	—	42 a
—	—	—	—	—	—	—	—	—	—	—	—	42 b
—	5	—	—	3 763	896	—	—	—	—	—	—	42 c
2	—	—	—	7	1	—	—	—	—	—	—	42 d
6 504	168	—	—	19 753	1 908	—	—	—	—	—	—	43
—	—	—	—	11 620	747	—	—	—	—	—	—	44
2	357	—	—	20	5 237	—	—	—	—	—	—	45
3	20	—	—	2 422	8 692	—	—	—	—	—	—	46 a
7	—	—	—	31	2 875	—	—	—	—	—	—	46 b
—	—	—	—	2 754	5 508	—	—	—	—	—	—	47
—	—	—	—	—	—	—	—	—	—	—	—	48
535	—	—	—	12 820	1	—	—	—	—	—	—	49
15	9	—	—	808	200	—	—	—	—	—	—	50
—	—	—	—	—	—	—	—	—	—	—	—	51
—	—	—	—	—	62 068	—	3 548	—	—	—	—	52 a
5	—	—	—	—	—	—	—	—	—	—	—	52 b
—	—	—	—	2	1 583	—	—	—	—	—	—	53
—	—	—	—	—	—	—	—	—	1 460	—	—	54
—	32	—	—	—	3 220	—	—	—	—	—	—	55
28	46	—	—	6	312	—	—	—	—	—	—	56
401	3	—	—	21 021	154	—	—	—	—	—	—	57
—	—	—	—	120	1	—	—	—	—	—	—	58
—	—	—	445	—	673	—	—	—	215	—	—	59 a
—	—	—	—	3 789	4 661	—	—	—	—	—	—	59 b
—	1	—	2 738	—	33 308	—	9 985	—	105	—	—	59 c
—	—	—	—	246 765	30 281	—	—	2 785	15 788	—	—	60 a
—	—	—	—	4 346	—	—	—	—	—	—	—	60 b
—	—	3 222	—	33 589	—	—	—	—	—	—	—	60 c
4	15	—	—	1 648	2 101	—	—	—	—	—	—	61
42	—	—	—	9 513	42	—	—	—	—	—	—	62
—	2	—	—	21	48	—	—	—	—	—	—	63
—	—	—	—	147	—	—	—	—	—	—	—	64 a
—	—	—	—	—	—	—	—	—	—	—	—	64 b
2	59	—	—	194	729	—	—	—	—	—	—	65
—	—	—	—	14	12	—	—	—	—	—	—	66
—	—	—	—	18 133	11	—	—	—	—	—	—	67
5 851	2 273	—	—	1 264	—	—	—	—	—	—	—	68 a
—	—	—	—	6 242	3 480	—	—	—	—	—	—	68 b
—	28	—	—	432	2 906	—	—	—	—	—	—	69
4	7	—	—	515	42	—	—	—	80	—	—	70 a
74	456	—	—	15	174	—	—	—	—	—	—	70 b
—	—	—	—	—	—	—	—	—	—	—	—	70 c
—	251	—	—	58	42	—	—	3	—	—	—	70 d
—	—	—	—	3 801	1 349	—	—	—	—	—	—	70 e
542	1 368	—	—	10 959	5 146	—	—	10	—	—	—	
37 799	23 436	294 501	151 590	1 162 614	1 812 833	302	21 176	258 834	535 374	80 245	120 746	
—	—	—	—	—	—	—	—	—	—	—	—	
—	—	—	—	—	—	—	—	—	—	—	—	
—	1 188	—	—	—	50 424	—	—	—	—	—	—	611
—	—	—	—	—	129	—	—	—	—	—	—	
—	1 188	—	—	—	50 553	—	—	—	—	—	—	611
—	—	—	—	—	—	—	—	—	—	—	—	
—	—	—	—	—	—	—	—	—	—	—	—	72
—	—	—	—	—	—	—	—	—	—	—	—	73
—	—	—	—	—	—	—	—	—	—	—	—	74
—	—	—	—	—	—	—	—	—	—	—	—	75
—	—	—	—	—	—	—	—	—	—	—	—	76

<sup>1)</sup> Mit Zeche Rheinpreußen und Essener Ufer.

Nummer	Güterverzeichnis	35 Orsoy		36 Rheinberg		37 Wesel		Nummer	Gesamt-Zufuhr in den deutschen Rheinhäfen (Spalte 1-37)		
		Zufuhr in Tonnen							Berg	Tal	zusammen
		Berg	Tal	Berg	Tal	Berg	Tal				
1	Abfälle von Horn, Häuten.	—	—	—	—	—	—	1	99	9	108
2	Baumwolle, rohe, u. Abfälle	—	—	—	—	23	1	2	24 611	433	25 044
3	Bier	—	1	—	—	—	23	3	587	5 114	5 701
4	Blei in Blöcken, Bleiwaren.	—	—	—	—	—	3	4	27 388	7 935	35 323
5	Borke, Lohe, Gerbstoffe.	—	—	—	—	—	—	5	16 662	912	17 574
6 a	Braunkohlen, rohe	—	—	—	—	—	—	6 a	15 496	—	15 496
6 b	Braunkohlenbriketts	—	—	—	—	—	—	6 b	745 112	2 309	747 421
7 a	Zement	—	—	—	—	—	30	7 a	72 900	90 392	163 292
7 b	Steine, Platten von Zement	—	—	—	—	—	—	7 b	95	1 230	1 325
8	Chemikalien und Drogen	—	—	—	—	—	154	8	26 693	17 852	44 545
9	Dach-, Stein- u. Teerpappe	—	—	—	—	—	2	9	509	7	516
10 a	Tierischer Dünger	—	—	—	—	—	—	10 a	36 885	4 135	41 020
10 b	Thomasmehl.	—	—	—	—	—	—	10 b	39 334	—	39 334
10 c	Chilesalpeter.	—	—	—	—	—	—	10 c	4 999	386	5 385
10 d	Kalisalze zum Düngen	—	—	—	—	—	678	10 d	584	2 045	2 629
10 e	Phosphorsaurer Kalk	—	—	—	—	—	—	10 e	87 870	4 883	92 753
10 f	Andere künstl. Düngemittel	—	—	—	—	—	—	10 f	10 584	201	10 785
11 a	Roheisen aller Art	—	2	—	—	—	3	11 a	69 826	97 139	166 965
11 b	Luppen von Schweißeisen	—	—	—	—	—	—	11 b	7 820	19 969	27 789
11 c	Eisen- und Stahlbruch	—	—	—	—	—	—	11 c	13 260	128 253	141 513
12 a	Eisen und Stahl in Stäben.	—	2	—	—	—	7	12 a	23 454	6 784	30 238
12 b	Platten u. Bleche aus Eisen	—	—	—	—	—	—	12 b	10 375	1 202	11 577
13	Eisenbahnschienen	—	—	—	—	—	—	13	10 498	1 357	11 855
14	Eisenbahnschwellen, eiserne	—	—	—	—	—	—	14	384	334	718
15	Eiserne Achsen u. Bandagen	—	—	—	—	—	150	15	7 416	350	7 766
16	Dampfkessel, Maschinen, Maschinen-Teile	—	18	—	—	2	16	16	1 952	920	2 872
17	Eiserne Röhren u. Säulen.	—	—	—	—	—	2	17	18 681	883	19 564
18	Eisen- und Stahl Draht.	—	—	—	—	10	—	18	3 969	4 598	8 567
19 a	Eisen- und Stahlwaren	—	3	—	—	—	27	19 a	7 577	1 268	8 845
19 b	Unedle Met., Waren daraus	—	—	—	—	—	3	19 b	10 699	1 081	11 780
20	Eisenerz, auß. Schwefelkies	—	—	—	—	—	—	20	963 674	904 587	1 868 261
21 a	Erde, Kies, Sand, Mergel	1659	—	—	—	—	119 061	177 134	689 961	1 343 411	2 033 372
21 b	Ton, Lehm usw.	—	—	—	—	—	—	21 b	7 074	115 604	122 678
21 c	Farberden, Graphit.	2	—	—	—	1	—	21 c	2 797	476	3 273
21 d	Sonstige Erden, Traß	—	—	—	—	—	5	21 d	829	10 349	11 178
22 a1	Blei-, Kobalt-, Nickelerze	—	—	—	—	—	—	22 a1	4 231	2	4 233
22 a2	Zinkerze	—	—	—	—	—	—	22 a2	21 019	—	21 019
22 b	Kupfererze, Kupferstein	—	—	—	—	—	—	22 b	—	200	200
22 c	Manganerze, Braunstein	—	—	—	—	—	—	22 c	50 463	66 310	116 773
22 d	Schwefelkies	—	—	—	—	—	—	22 d	20 408	97 117	117 525
22 e	Andere Erze	—	—	—	—	—	—	22 e	426	—	426
22 f	Schlacken zur Verhüttung.	—	—	—	—	—	—	22 f	24 033	45 485	69 518
23	Farbhölz., Farbholzauszüge	—	—	—	—	—	—	23	3 293	1 394	4 687
24	Fische und Scheltiere	3	—	—	—	203	2	24	22 999	47	23 046
25	Flachs, Hanf, Hede, Werg.	—	—	—	—	—	—	25	66 47	635	7 282
26	Fleisch u. Speck, auch kons.	—	—	—	—	220	—	26	1 344	230	1 574
27	Garne und Twiste	—	1	—	—	17	4	27	3 841	1 164	5 005
28 a	Weizen und Spelz	—	—	—	—	—	—	28 a	62 359	14 754	77 113
28 b	Roggen	—	—	—	—	—	—	28 b	7 832	1 200	9 032
28 c	Hafer	—	—	—	—	—	670	28 c	31 162	25 379	56 541
28 d	Gerste	—	—	—	—	—	—	28 d	8 432	36 495	44 927
28 e	Hirse, Buchw., Hülsenfrüch.	—	—	—	—	—	2	28 e	14 478	4 561	19 039
28 f	Mais (Kukuruz)	—	—	—	—	—	—	28 f	21 612	11 192	32 804
28 g	Malz	—	—	—	—	—	—	28 g	1 636	1 879	3 515
28 h	Lein- und Ölsamen	—	—	—	—	672	—	28 h	50 678	3 398	54 076
28 i	Andere Sämereien	—	1	—	—	—	1	28 i	4 788	1 055	5 843
29	Glas und Glaswaren	—	2	—	—	—	—	29	508	145	653
30	Häute, Felle, Leder, Pelz	—	—	—	—	—	—	30	2 169	1 540	3 709
31 a	Hölzerne Eisenbahnschwell.	—	—	—	—	—	403	31 a	250	3 640	3 890
31 b	Grubenholz	—	—	—	—	—	—	31 b	131	65 373	65 504
31 c	Rundholz zu Zellstoff	—	—	—	—	—	—	31 c	9 986	200	10 186
31 d1	unbearb., oder in/hart	—	—	—	—	—	—	31 d1	1 880	4 087	5 967
31 d2	Querricht. bearb.   weich	—	—	—	—	—	1 741	31 d2	5 227	310 168	315 395
31 e1	in Längsr. gesägt,   hart	—	—	—	—	—	—	31 e1	853	6 600	7 453
31 e2	gespalten usw.   weich	—	—	—	—	—	2 721	31 e2	15 192	266 873	282 065
31 f	Korb- und Floßweiden	—	—	—	—	—	9	31 f	369	19	388
31 g	Brennholz, Reisig, Späne	—	—	—	—	—	—	31 g	7	678	685
31 h	Edelhölzer, roh od. bearb.	—	—	—	—	—	—	31 h	1 528	293	1 821
32	Holzzeugmasse, Strohmasse	—	—	—	—	—	—	32	19 716	14 430	34 146
33	Hopfen	—	—	—	—	—	2	33	4	185	189
34	Jute	—	—	—	—	—	—	34	61	11	72
35	Kaffee, Kakao, Tee	1	1	—	—	232	65	35	35 254	2 972	38 226
36	Kalk, gebrannter.	—	—	5800	14 610	—	—	36	5 919	133 141	139 060
zu übertragen		1665	31	5800	14 610	120 450	183 849		3 421 389	3 899 260	7 320 649

1913 vergrößerter Bau unter Ausschluss der 1. K. 1.

Nummer	Güterverzeichnis	35 Orsoy		36 Rheinberg		37 Wesel		Nummer	Gesamt-Zufuhr in den deutschen Rheinhäfen (Spalte 1—37)		
		Zufuhr in Tonnen							Berg	Tal	zusammen
		Berg	Tal	Berg	Tal	Berg	Tal				
	Übertrag	1665	31	5800	14 610	120 450	183 849		3 421 389	3 899 260	7 320 649
37	Kartoffeln . . . . .	—	—	—	—	743	—	37	21 254	3 878	25 132
38	Knochen . . . . .	—	—	—	—	31	—	38	2 088	16	2 104
39	Knochenkohle . . . . .	—	—	—	—	—	—	39	86	3	89
40	Lumpen . . . . .	—	—	—	—	—	—	40	1 838	248	2 086
41 a	Weizenmehl . . . . .	—	—	—	—	2	9	41 a	8 045	2 533	10 578
41 b	Roggenmehl . . . . .	—	—	—	—	—	—	41 b	1 842	3 377	5 219
41 c	Kleie . . . . .	—	—	—	—	—	—	41 c	2 400	3 652	6 052
41 d	Andere Müllereierzeugnisse	—	—	—	—	—	13	41 d	7 530	9 300	16 830
42 a	Obst und Beeren . . . . .	—	—	—	—	21	21	42 a	9 883	1 832	11 715
42 b	Weintrauben . . . . .	—	—	—	—	—	—	42 b	9	2	11
42 c	Küchengewächse, Gemüse .	—	—	—	—	20	46	42 c	9 337	5 143	14 480
42 d	Pflanzen . . . . .	—	—	—	—	2	—	42 d	234	17	251
43	Öle, Fette, Tran und Talg .	118	—	—	—	2 037	1 968	43	79 511	11 618	91 129
44	Ölkuchen, Ölkuchenmehl .	—	—	—	—	—	197	44	15 849	1 894	17 743
45	Papier und Pappe . . . . .	3	58	—	—	70	688	45	9 849	34 156	44 005
46 a	Erdöl u. andere Mineralöle	—	—	—	—	—	1	46 a	6 617	14 847	21 464
46 b	Steinkohlenteeröle, Naphtal.	—	—	—	—	—	1	46 b	5 688	3 006	8 694
47	Reis, Reismehl, Reiskleie .	—	—	—	—	28	—	47	5 791	6 539	12 330
48	Röhren von Ton u. Zement	—	—	—	—	—	—	48	1	1	2
49	Rüben, Futter-, Zuckerrüb.	—	—	—	—	1 447	—	49	26 214	5 202	31 416
50	Rübensirup, Melasse . . . .	—	12	—	—	1	21	50	1 789	1 946	3 735
51	Salpetersäure, Salzsäure . .	—	—	—	—	—	—	51	201	—	201
52 a	Salz (Koch-, Speise-, Viehs.)	—	—	—	78 735	—	2	52 a	40	405 855	405 895
52 b	Bitter- und Glaubersalz . .	—	—	—	—	—	—	52 b	12	7 867	7 879
53	Schiefer u. Schieferwaren .	—	—	—	—	—	3	53	20	1 850	1 870
54	Schwefelsäure . . . . .	—	—	—	—	—	—	54	2 905	11 039	13 944
55	Soda aller Art . . . . .	—	—	—	—	—	21	55	6 336	13 070	19 406
56	Weingeist, Branntw., Essig	40	—	—	—	—	14	56	2 821	1 715	4 536
57	Stärke, Traubenzucker . . .	—	1	—	—	—	11	57	44 697	1 029	45 726
58	Alabaster, Marmor usw., roh oder bearbeitet . . . .	—	—	—	—	—	—	58	142	327	469
59 a	Gebrannte Steine u. Ziegel	—	—	—	—	—	—	59 a	3 464	45 478	48 942
59 b	Pflastersteine aller Art . .	745	—	—	—	—	—	59 b	12 944	12 246	25 190
59 c	Bau-, Bruch- u. Werksteine	951	—	—	—	—	41	59 c	13 365	69 383	82 748
60 a	Steinkohlen . . . . .	—	—	—	—	—	605	60 a	7 059 590	50 050	7 109 640
60 b	Steinkohlenbriketts . . . . .	—	—	—	—	—	—	60 b	132 520	—	132 520
60 c	Steinkohlenkoks . . . . .	—	—	—	—	—	—	60 c	1 008 958	286	1 009 244
61	Tabak, roh, Tabakrippen . .	266	177	—	—	71	175	61	22 171	4 968	27 139
62	Teer, Pech, Harz . . . . .	—	—	—	—	—	—	62	35 283	536	35 819
63	Tonw., Porzellan, Steingut	—	—	—	—	—	16	63	163	430	593
64 a	Torf, Torfstreu, Torfkohlen	—	—	—	—	—	—	64 a	37 611	—	37 611
64 b	Holzkohlen . . . . .	—	—	—	—	—	—	64 b	—	—	—
65	Wein . . . . .	1	6	—	—	—	106	65	3 376	9 359	12 735
66	Wolle . . . . .	—	—	—	—	—	—	66	454	42	496
67	Zink, Zinkbrocken . . . . .	—	—	—	—	—	—	67	27 734	157	27 891
68 a	Zucker, roh . . . . .	—	—	—	—	—	—	68 a	18 260	2 517	20 777
68 b	Verbrauchszucker . . . . .	—	2	—	—	—	608	68 b	34 957	4 351	39 308
69	Stückgüter (Sammelgüter).	3	1	—	—	—	1	69	1 930	3 909	5 839
70 a	Umschließungen, gebraucht	—	—	—	—	1	1	70 a	9 715	743	10 458
70 b	Farben . . . . .	—	1	—	—	6	470	70 b	5 487	3 555	9 042
70 c	Gehobelte Hölzer, Holz- waren, Möbel . . . . .	—	4	—	—	1	—	70 c	1 752	2 117	3 869
70 d	Heu und Stroh . . . . .	—	—	—	—	3 496	—	70 d	14 430	1 448	15 878
70 e	Sonstige Güter . . . . .	16	14	—	—	182	159	70 e	48 979	32 069	81 048
	<b>Summe der Güter-Zufuhr</b>	<b>3808</b>	<b>307</b>	<b>5800</b>	<b>93 345</b>	<b>128 609</b>	<b>189 047</b>		<b>12 187 561</b>	<b>4 694 866</b>	<b>16 882 427</b>
	<b>Darunter Floßverkehr:</b>										
	Harte Stämme . . . . .	—	—	—	—	—	—		—	3 099	3 099
	Harte Schnittware . . . . .	—	—	—	—	—	—		—	12	12
	Harte Brennholzscheite	—	—	—	—	—	—		—	—	—
	Weiche Stämme . . . . .	—	—	—	—	—	1 193		1 767	292 246	294 013
	Weiche Schnittware . . . . .	—	—	—	—	—	—		—	2 224	2 224
	Weiche Brennholzscheite	—	—	—	—	—	—		—	—	—
	<b>Summe des Floßholzes</b>	<b>—</b>	<b>—</b>	<b>—</b>	<b>—</b>	<b>—</b>	<b>1 193</b>		<b>1 767</b>	<b>297 581</b>	<b>299 348</b>
	<b>Vieh (Stückzahl):</b>										
72	Pferde, Esel, Maultiere . . .	—	—	—	—	—	—	72	—	—	—
73	Rindvieh (auch Kälber) . . .	—	—	—	—	—	—	73	—	—	—
74	Schafe (auch Lämmer) . . . .	—	—	—	—	—	—	74	—	—	—
75	Schweine (auch Ferkel) . . . .	—	—	—	—	—	—	75	—	—	—
76	Geflügel u. sonstiges Vieh . .	—	—	—	—	—	—	76	—	80	80







Nummer	Güterverzeichnis	Gesamt-Zufuhr in den niederländischen Häfen (Sp. 17-16)	Gesamt-Zufuhr in den belgischen Häfen	Zusammen (Sp. 17 u. 18)	Zufuhr in Tonnen in den überseeischen Häfen (Rhein-See-Verkehr)								Gesamt-Zufuhr von dem deutschen Rhein her (Sp. 19 u. 20)		
					Deutsche Häfen						Englische Häfen	Russ. und andere Häfen		Zusammen (Sp. 26-28)	
					Bremen	Hamburg	Stettin	Danzig	Königsberg	Andere deutsche Häfen					Zusammen (Sp. 20-25)
1	2	17	18	19	20	21	22	23	24	25	26	27	28	29	30
	Übertrag	1 082 434	446 900	1 527 334						2533					1 531 867
37	Kartoffeln . . . . .	—	—	—											6
38	Knochen . . . . .	6	—	6											38
39	Knochenkohle . . . . .	38	—	38											2 322
40	Lumpen . . . . .	2 322	—	2 322											—
41 a	Weizenmehl . . . . .	—	—	—											—
41 b	Roggenmehl . . . . .	—	—	—											—
41 c	Kleie . . . . .	—	—	—											—
41 d	Andere Müllereierzeugnisse	12	—	12											12
42 a	Obst und Beeren . . . . .	94	—	94											94
42 b	Weintrauben . . . . .	—	—	—											—
42 c	Küchengewächse, Gemüse .	5	—	5											5
42 d	Pflanzen . . . . .	5	—	5											5
43	Öle, Fette, Tran und Talg .	69	132	201											201
44	Ölkuchen, Ölkuchenmehl .	372	—	372											372
45	Papier und Pappe . . . . .	27 164	392	27 556											27 556
46 a	Erdöl u. andere Mineralöle	61	56	117											117
46 b	Steinkohlenteeröle, Naphtal.	871	—	871											871
47	Reis, Reismehl, Reiskleie .	—	—	—											—
48	Röhren von Ton u. Zement	62	—	62											62
49	Rüben, Futter-, Zuckerrüb.	—	—	—											—
50	Rübensirup, Melasse . . . .	—	—	—											—
51	Salpetersäure, Salzsäure . .	2	—	2											2
52 a	Salz (Koch-, Speise-, Viehs.)	85 923	68 439	154 362											154 362
52 b	Bitter- und Glaubersalz . .	7 642	154	7 796											7 796
53	Schiefer u. Schieferwaren .	897	3	900											900
54	Schwefelsäure . . . . .	14	—	14											14
55	Soda aller Art . . . . .	1 801	4 269	6 070											6 070
56	Weingeist, Branntw., Essig	210	—	210											210
57	Stärke, Traubenzucker . . .	45	—	45											45
58	Alabaster, Marmor usw., roh oder bearbeitet . . . . .	8 633	—	8 633											8 633
59 a	Gebrannte Steine u. Ziegel	7 642	120	7 762						110					7 872
59 b	Pflastersteine aller Art . . .	206 191	223 354	429 545											429 545
59 c	Bau-, Bruch- u. Werksteine	228 777	18 271	247 048											247 048
60 a	Steinkohlen . . . . .	2 115 807	918 395	3 034 202											3 034 202
60 b	Steinkohlenbriketts . . . . .	38 200	9 567	47 767											47 767
60 c	Steinkohlenkoks . . . . .	162 322	18 535	180 857											180 857
61	Tabak, roh, Tabakrippen . . .	2 915	254	3 169											3 169
62	Teer, Pech, Harz . . . . .	2 322	7 152	9 474											9 474
63	Tonw., Porzellan, Steingut	4 937	10	4 947											4 947
64 a	Torf, Torfstreu, Torfkohlen	—	—	—											—
64 b	Holzkohlen . . . . .	—	—	—											—
65	Wein . . . . .	1 649	17	1 666											1 666
66	Wolle . . . . .	101	—	101											101
67	Zink, Zinkbrocken . . . . .	500	1 079	1 579											1 579
68 a	Zucker, roh . . . . .	188	—	188											188
68 b	Verbrauchszucker . . . . .	5 985	—	5 985											5 985
69	Stückgüter (Sammelgüter) . .	5	—	5											5
70 a	Umschließungen, gebraucht	2 707	156	2 863											2 863
70 b	Farben . . . . .	11 566	456	12 022											12 022
70 c	Gehobelte Hölzer, Holz- waren, Möbel . . . . .	3 050	111	3 161											3 161
70 d	Heu und Stroh . . . . .	—	—	—											—
70 e	Sonstige Güter . . . . .	20 834	90	20 924											20 924
	<b>Summe der Güter-Zufuhr</b>	<b>4 034 380</b>	<b>1 717 912</b>	<b>5 752 292</b>						<b>2643</b>					<b>5 754 935</b>
	<b>Darunter Floßverkehr:</b>														
	Harte Stämme . . . . .	3 341	—	3 341											3 341
	Harte Schnittware . . . . .	—	—	—											—
	Harte Brennholzscheite . . .	—	—	—											—
	Weiche Stämme . . . . .	56 537	—	56 537											56 537
	Weiche Schnittware . . . . .	128	—	128											128
	Weiche Brennholzscheite . . .	—	—	—											—
	<b>Summe des Floßholzes</b>	<b>60 006</b>	<b>—</b>	<b>60 006</b>											<b>60 006</b>
	<b>Vieh (Stückzahl):</b>														
72	Pferde, Esel, Maultiere . . .	—	—	—											—
73	Rindvieh (auch Kälber) . . .	—	—	—											—
74	Schafe (auch Lämmer) . . . .	—	—	—											—
75	Schweine (auch Ferkel) . . .	—	—	—											—
76	Geflügel u. sonstiges Vieh . .	—	—	—											—

Nummer	Güterverzeichnis	Zufuhr in Tonnen in den niederländischen und belgischen														
		Niederländische Häfen														
		Nijm- wegen	Tiel	Tal- Bommel	Gorin- chem	Dord- recht	Arn- heim	Wage- ningen	Wijk bij Duursda	Culem- borg	Vianen	Vrees- wijk	Rotter- dam	Amster- dam	Andero nieder- ländische Häfen	Zusammen (Spalte 3-16)
3	4	5	6	7	8	9	10	11	12	13	14	15	16	17		
1	Abfälle von Horn, Häuten . . .	—	—	—	—	—	—	—	—	—	—	448	—	—	448	
2	Baumwolle, rohe, u. Abfälle . . .	—	—	—	—	—	—	—	—	—	9	—	—	—	9	
3	Bier . . . . .	—	—	—	—	—	260	—	—	—	—	3 096	21	—	3 377	
4	Blei in Blöcken, Bleiwaren . . .	—	—	—	—	—	—	—	—	—	—	34	13	—	47	
5	Borke, Lohe, Gerbstoffe . . .	—	—	—	—	—	—	—	—	—	—	17	1	—	18	
6 a	Braunkohlen, rohe . . . . .	—	—	—	—	—	—	—	—	—	—	5	—	—	5	
6 b	Braunkohlenbriketts . . . . .	—	—	—	—	—	—	—	—	—	—	—	—	1 085	1 085	
7 a	Zement . . . . .	2056	—	—	150	9 164	15	—	—	—	—	144 471	76 118	7 338	239 312	
7 b	Steine, Platten von Zement . . .	—	—	—	—	15	—	—	—	—	—	—	—	254	269	
8	Chemikalien und Drogen . . . . .	65	—	—	—	717	90	—	—	—	—	27 102	8 897	2 060	38 931	
9	Dach-, Stein- u. Teerpappe . . .	—	—	—	—	—	1	—	—	—	—	15	—	—	16	
10 a	Tierischer Dünger . . . . .	—	—	—	—	—	—	—	—	—	—	10	10	—	20	
10 b	Thomasmehl . . . . .	—	—	—	—	—	—	—	—	—	—	—	—	—	—	
10 c	Chilesalpeter . . . . .	—	—	—	—	—	—	—	—	—	—	—	—	—	—	
10 d	Kalisalze zum Düngen . . . . .	—	—	—	—	1 482	—	—	—	—	—	20 908	—	1 917	24 307	
10 e	Phosphorsaurer Kalk . . . . .	—	—	—	—	—	—	—	—	—	—	—	—	—	—	
10 f	Andero künstl. Düngemittel . . .	—	—	—	—	—	—	—	—	—	—	40	10	—	50	
11 a	Roheisen aller Art . . . . .	—	—	—	—	165	—	—	—	—	—	1	2	—	168	
11 b	Luppen von Schweißeseisen . . .	2	—	—	—	103	—	—	—	—	—	205	—	101	411	
11 c	Eisen- und Stahlbruch . . . . .	—	—	—	—	—	—	—	—	—	—	—	—	—	—	
12 a	Eisen und Stahl in Stäben . . . . .	138	—	174	1303	12 302	93	—	—	—	—	130 025	34 127	28 523	206 685	
12 b	Platten u. Bleche aus Eisen . . .	113	173	910	191	6 358	308	—	—	—	—	85 904	8 977	16 674	119 608	
13	Eisenbahnschienen . . . . .	84	—	—	—	—	—	—	—	—	—	8 933	9 685	4 757	23 459	
14	Eisenbahnschwellen, eiserne . . .	—	—	—	—	—	—	—	—	—	—	1 236	1 323	1 496	4 055	
15	Eiserne Achsen u. Bandagen . . . .	—	—	—	—	3	—	—	—	—	—	197	587	5	792	
16	Dampfkessel, Maschinen, Maschinen-Teile . . . . .	25	—	—	—	227	12	—	—	—	—	1 390	628	96	2 378	
17	Eiserne Röhren u. Säulen . . . . .	180	—	—	—	30	27	—	—	—	—	8 126	6 803	129	15 295	
18	Eisen- und Stahldraht . . . . .	—	—	—	—	—	—	—	—	—	—	1 809	558	4 400	6 767	
19 a	Eisen- und Stahlwaren . . . . .	68	—	—	—	16	255	—	—	—	—	1 997	1 343	83	3 762	
19 b	Unedle Met., Waren daraus . . . .	15	—	—	—	—	9	—	—	—	—	169	53	—	246	
20	Eisenerz, auß. Schwefelkies . . . . .	—	—	—	—	—	210	—	—	—	—	1 404	721	50	2 385	
21 a	Erde, Kies, Sand, Mergel . . . . .	1774	—	—	400	135	—	—	2494	—	1 260	33 639	8 493	94 707	142 911	
21 b	Ton, Lehm usw. . . . .	5	—	—	369	90	—	—	—	—	—	5 991	389	9 488	16 332	
21 c	Farberden, Graphit . . . . .	1	—	—	—	—	9	—	—	—	—	788	1 185	—	1 983	
21 d	Sonstige Erden, Traß . . . . .	—	—	—	—	373	147	—	—	1024	—	2 370	1 202	14 892	20 008	
22 a <sub>1</sub>	Blei-, Kobalt-, Nickelerze . . . . .	—	—	—	—	—	—	—	—	—	—	12	—	—	12	
22 a <sub>2</sub>	Zinkerze . . . . .	—	—	—	—	—	—	—	—	—	—	416	—	—	416	
22 b	Kupfererze, Kupferstein . . . . .	—	—	—	—	—	—	—	—	—	—	20	—	—	20	
22 c	Manganerze, Braunstein . . . . .	—	—	—	—	—	—	—	—	—	—	7	5	—	12	
22 d	Schwefelkies . . . . .	—	—	—	—	—	—	—	—	—	—	—	—	—	—	
22 e	Andero Erze . . . . .	—	—	—	—	—	—	—	—	—	—	—	—	—	—	
22 f	Schlacken zur Verhüttung . . . . .	—	—	—	—	—	—	—	—	—	—	20	—	1 685	1 705	
23	Farbhölz., Farbholzauszüge . . . . .	—	—	—	—	—	—	—	—	—	—	—	—	—	—	
24	Fische und Schalthiere . . . . .	—	—	—	—	—	—	—	—	—	—	5	—	—	5	
25	Flachs, Hanf, Hede, Werg . . . . .	—	—	—	—	—	—	—	—	—	—	—	—	—	—	
26	Fleisch u. Speck, auch kons. . . . .	1	—	—	—	—	—	—	—	—	—	41	—	—	42	
27	Garne und Twiste . . . . .	50	—	—	—	—	9	—	—	—	—	148	40	—	247	
28 a	Weizen und Spelz . . . . .	—	—	—	—	—	—	—	—	—	—	—	—	—	—	
28 b	Roggen . . . . .	—	—	—	—	—	—	—	—	—	—	—	—	—	—	
28 c	Hafer . . . . .	—	—	—	—	—	—	—	—	—	—	—	—	—	—	
28 d	Gerste . . . . .	—	—	—	—	—	—	—	—	—	—	—	—	—	—	
28 e	Hirse, Buchw., Hülsenfrüch. . . . .	—	—	—	—	—	—	—	—	—	—	—	—	—	—	
28 f	Maiz (Kukuruz) . . . . .	—	—	—	—	—	—	—	—	—	—	—	—	—	—	
28 g	Malz . . . . .	—	—	—	—	—	—	—	—	—	—	36	—	—	36	
28 h	Lein- und Ölsamen . . . . .	—	—	—	—	—	—	—	—	—	—	20	—	—	20	
28 i	Andero Sämereien . . . . .	—	—	—	—	—	51	—	—	—	—	18	—	—	69	
29	Glas und Glaswaren . . . . .	36	—	—	—	—	7	—	—	—	—	2 542	1 535	—	4 120	
30	Häute, Felle, Leder, Pelz . . . . .	68	—	—	—	—	38	—	—	—	—	290	112	—	508	
31 a	Hölzerne Eisenbahnschwell. . . . .	—	—	—	—	9 399	—	—	—	—	—	—	1 085	—	10 484	
31 b	Grubenholz . . . . .	—	—	—	—	—	—	—	—	—	—	—	—	—	—	
31 c	Rundholz zu Zellstoff . . . . .	—	—	—	—	—	—	—	—	—	—	—	—	5 173	5 173	
31 d <sub>1</sub>	unbearb., oder inhart . . . . .	—	—	—	—	593	34	—	—	—	—	2 532	1 329	3 624	12 635	
31 d <sub>2</sub>	Querricht. bearb. weich . . . . .	120	—	—	—	6 129	4076	—	—	—	—	9 515	2 021	17 583	64 708	
31 e <sub>1</sub>	in Längsr. gesägt, hart . . . . .	3	—	—	—	—	—	—	—	—	—	146	5 773	1 773	8 679	
31 e <sub>2</sub>	gespalten usw.   weich . . . . .	—	—	—	—	427	1136	—	—	—	—	150	41 020	25 619	68 499	
31 f	Korb- und Floßweiden . . . . .	—	—	—	—	—	—	—	—	—	—	—	—	—	—	
31 g	Brennholz, Reisig, Späne . . . . .	—	—	—	—	—	—	—	—	—	—	141	—	—	141	
31 h	Edelhölzer, roh od. bearb. . . . .	—	—	—	—	—	—	—	—	—	—	—	—	822	822	
32	Holzzeugmasse, Strohmasse . . . . .	1076	—	—	—	—	2061	—	—	—	—	7 576	406	1 657	12 776	
33	Hopfen . . . . .	55	—	—	—	—	—	—	—	—	—	25	1	—	81	
34	Jute . . . . .	—	—	—	—	—	—	—	—	—	—	—	—	—	—	
35	Kaffee, Kakao, Tee . . . . .	—	—	—	—	—	—	—	—	—	—	30	439	—	469	
36	Kalk, gebrannter . . . . .	—	—	—	—	—	—	—	—	—	—	9 920	426	14 801	25 147	
zu übertragen		5935	173	1084	2413	47 728	8848	—	2494	1024	—	29 361	559 243	198 232	242 132	1 098 667

Häfen		Zufuhr in Tonnen in den überseeischen Häfen (Rhein-See-Verkehr)									Gesamt-Zufuhr		Nummer
Belgische Häfen	Zusammen (Spalte 17 u. 18)	Deutsche Häfen						Englische Häfen	Russische und andere Häfen	Zusammen (Spalte 26-28)	von dem deutschen Rhein her (Spalte 19 u. 29)		
		Bremen	Hamburg	Stettin	Danzig	Königsberg	Anderer deutsche Häfen					Zusammen (Spalte 20-25)	
18	19	20	21	22	23	24	25	26	27	28	29	30	31
448	448											448	1
9	9											9	2
3 377	3 377											3 377	3
47	48											48	4
18	18											18	5
5	5											5	6 a
1 085	3 801											3 801	6 b
9 312	240 553											240 553	7 a
269	269											269	7 b
3 931	42 117											42 117	8
16	55											55	9
20	30											30	10 a
													10 b
													10 c
4 307	35 625											35 625	10 d
													10 e
50	50											50	10 f
168	168											168	11 a
411	441											441	11 b
													11 c
6 685	206 685											206 685	12 a
9 608	119 608											119 608	12 b
3 459	23 459											23 459	13
4 055	4 055											4 055	14
792	792											792	15
													16
2 378	2 389											2 389	17
5 295	15 966											15 966	18
3 767	6 791											6 791	19 a
3 762	4 958											4 958	19 b
246	246											246	20
2 385	2 540											2 540	21 a
2 911	498 930						2165	2165			2165	501 095	21 b
6 332	16 333											16 333	21 c
1 983	2 013											2 013	21 d
0 008	20 094											20 094	22 a
12	12											12	22 a <sub>1</sub>
416	1 416											1 416	22 a <sub>2</sub>
20	1 319											1 319	22 b
12	12											12	22 c
	303											303	22 d
	550											550	22 e
1 705	94 915											94 915	22 f
													23
5	5											5	24
													25
42	42											42	26
247	247											247	27
													28 a
													28 b
													28 c
													28 d
													28 e
													28 f
36	36											36	28 g
20	20											20	28 h
69	69											69	28 i
4 120	4 120											4 120	29
508	508											508	30
0 484	10 484											10 484	31 a
													31 b
5 173	5 173											5 173	31 c
2 635	14 773											14 773	31 d <sub>1</sub>
4 708	64 708											64 708	31 d <sub>2</sub>
8 679	16 257											16 257	31 e <sub>1</sub>
5 201	75 201											75 201	31 e <sub>2</sub>
													31 f
141	141											141	31 g
822	822											822	31 h
2 776	12 910											12 910	32
81	81											81	33
													34
469	473											473	35
5 147	25 147											25 147	36
8 667	482 920	1 581 587					2165	2165			2165	1 583 752	

Nummer	Güterverzeichnis	Zufuhr in Tonnen in den niederländischen und belgischen														
		Niederländische Häfen														
		Nijm- wegen	Tiel	Zalt- Bommel	Gorin- chem	Dord- recht	Arn- heim	Wage- ningen	Wijk bij Duurstede	Culem- borg	Vianon	Vrees- wijk	Rotter- dam	Amster- dam	Andere nieder- ländische Häfen	Zusammen (Spalte 3-16)
3	4	5	6	7	8	9	10	11	12	13	14	15	16	17		
	Übertrag	5 935	173	1084	2 413	47 728	8 848	—	2494	1024	—	29 361	559 243	198 232	242 132	1 098 667
37	Kartoffeln . . . . .	—	—	—	—	—	—	—	—	—	—	—	—	—	—	—
38	Knochen . . . . .	—	—	—	—	—	—	—	—	—	—	—	12	—	—	12
39	Knochenkohle . . . . .	—	—	—	—	—	—	—	—	—	—	—	19	4	—	23
40	Lumpen . . . . .	—	—	—	—	—	—	—	—	—	—	—	23 23	—	—	2 323
41 a	Weizenmehl . . . . .	—	—	—	—	—	—	—	—	—	—	—	—	—	—	—
41 b	Roggenmehl . . . . .	—	—	—	—	—	—	—	—	—	—	—	—	—	—	—
41 c	Kleie . . . . .	—	—	—	—	—	—	—	—	—	—	—	—	—	—	—
41 d	Andere Müllereierzeugnisse	—	—	—	—	—	—	—	—	—	—	—	34	—	—	34
42 a	Obst und Beeren . . . . .	—	—	—	—	—	—	—	—	—	—	—	89	—	—	89
42 b	Weintrauben . . . . .	—	—	—	—	—	—	—	—	—	—	—	—	—	—	—
42 c	Küchengewächse, Gemüse .	—	—	—	—	—	—	—	—	—	—	—	20	—	—	20
42 d	Pflanzen . . . . .	—	—	—	—	—	—	—	—	—	—	—	1	—	—	1
43	Öle, Fette, Tran und Talg .	—	—	—	—	—	1	—	—	—	—	—	49	7	—	57
44	Ölkuchen, Ölkuchenmehl .	—	—	—	—	—	—	—	—	—	—	—	—	122	—	122
45	Papier und Pappe . . . . .	573	—	—	—	11	110	—	—	—	—	—	13 327	12 436	335	26 792
46 a	Erdöl u. andere Mineralöle	—	—	—	—	—	—	—	—	—	—	—	57	—	—	57
46 b	Steinkohlenteeröle, Naphtal.	—	—	—	—	—	—	—	—	—	—	—	187	27	—	214
47	Reis, Reismehl, Reiskleie .	—	—	—	—	—	—	—	—	—	—	—	—	—	—	—
48	Röhren von Ton u. Zement	—	—	—	—	—	—	—	—	—	—	—	—	—	62	62
49	Rüben, Futter-, Zuckerrüb.	—	—	—	—	—	—	—	—	—	—	—	—	—	—	—
50	Rübensirup, Melasse . . . .	—	—	—	—	—	—	—	—	—	—	—	—	—	—	—
51	Salpetersäure, Salzsäure . .	—	—	—	—	—	—	—	—	—	—	—	—	1	—	1
52 a	Salz (Koch-, Speise-, Viehs.)	—	—	—	—	4 468	—	—	—	—	—	—	37 014	1 923	43 335	86 740
52 b	Bitter- und Glaubersalz . .	—	—	—	—	41	—	—	—	—	—	—	2 616	1 284	583	4 524
53	Schiefer u. Schieferwaren .	—	—	—	—	—	1	—	—	—	—	—	290	569	—	860
54	Schwefelsäure . . . . .	—	—	—	—	—	—	—	—	—	—	—	—	2	—	2
55	Soda aller Art . . . . .	31	—	—	—	101	3	—	—	—	—	—	484	298	605	1 522
56	Weingeist, Branntw., Essig	—	—	—	—	—	—	—	—	—	—	—	201	9	—	210
57	Stärke, Traubenzucker . . .	—	—	—	—	—	—	—	—	—	—	—	—	31	—	31
58	Alabaster, Marmor usw., roh oder bearbeitet . . . .	—	—	—	—	—	—	—	—	—	—	—	158	559	204	921
59 a	Gebrannte Steine u. Ziegel	—	—	—	—	200	—	—	—	—	—	—	2 168	1 073	8 016	11 457
59 b	Pflastersteine aller Art . . .	556	1333	—	112	25 308	1 300	590	—	—	4 026	30 089	7 544	127 160	198 018	
59 c	Bau-, Bruch- u. Werksteine	1 587	—	—	—	71 169	743	1216	817	1726	1 487	11 429	4 070	145 150	239 394	
60 a	Steinkohlen . . . . .	26 650	10 109	3566	23 708	49 181	20 888	3497	2959	6680	1995	3 471	512 505	435 877	1 006 418	2 107 504
60 b	Steinkohlenbriketts . . . . .	115	110	74	499	355	—	—	151	15	164	—	3 477	7 365	27 011	39 336
60 c	Steinkohlenkoks . . . . .	371	115	—	205	2 705	—	180	—	—	—	—	56 920	10 895	95 607	166 998
61	Tabak, roh, Tabakrippen . . .	—	—	—	—	—	—	—	—	—	—	—	2 582	17	—	2 599
62	Teer, Pech, Harz . . . . .	1	—	—	—	—	—	—	—	—	—	—	78	2 304	—	2 383
63	Tonw., Porzellan, Steingut	121	—	—	—	—	32	—	—	—	—	—	3 107	1 773	—	5 033
64 a	Torf, Torfstreu, Torfkohlen	—	—	—	—	—	—	—	—	—	—	—	—	—	—	—
64 b	Holzkohlen . . . . .	—	—	—	—	—	—	—	—	—	—	—	—	—	—	—
65	Wein . . . . .	34	—	—	—	—	98	—	—	—	—	—	1 318	157	—	1 607
66	Wolle . . . . .	—	—	—	—	—	6	—	—	—	—	—	100	—	—	106
67	Zink, Zinkbrocken . . . . .	—	—	—	—	—	1	—	—	—	—	—	724	31	—	756
68 a	Zucker, roh . . . . .	—	—	—	—	—	10	—	—	—	—	—	3 392	29	—	3 431
68 b	Verbrauchszucker . . . . .	—	—	—	—	—	329	—	—	—	—	—	1 639	538	—	2 506
69	Stückgüter (Sammelmüter).	109	—	—	—	—	180	—	—	—	—	—	416	71	—	776
70 a	Umschließungen, gebraucht	23	—	—	—	14	17	—	—	—	—	—	3 312	481	738	4 585
70 b	Farben . . . . .	335	—	—	—	75	92	—	—	—	—	—	6 173	5 397	—	12 072
70 c	Gehobelte Hölzer, Holz- waren, Möbel . . . . .	62	—	—	—	—	26	—	—	—	—	—	1 309	296	—	1 693
70 d	Heu und Stroh . . . . .	—	—	—	—	—	—	—	—	—	—	—	—	—	—	—
70 e	Sonstige Güter . . . . .	491	—	—	—	—	450	—	—	—	—	—	17 647	2 138	32	20 758
	<b>Summe der Güter-Zufuhr</b>	<b>36 994</b>	<b>11 840</b>	<b>4724</b>	<b>26 937</b>	<b>201 356</b>	<b>33 135</b>	<b>5483</b>	<b>6421</b>	<b>9445</b>	<b>2159</b>	<b>38 345</b>	<b>1 274 509</b>	<b>695 560</b>	<b>1 697 388</b>	<b>4 044 296</b>
	<b>Darunter Floßverkehr:</b>															
	Harte Stämme . . . . .	—	—	—	—	93	34	—	—	—	—	—	2 532	—	221	2 880
	Harte Schnitware . . . . .	—	—	—	—	—	—	—	—	—	—	—	146	—	—	146
	Harte Brennholzscheite . . .	—	—	—	—	—	—	—	—	—	—	—	—	—	—	—
	Weiche Stämme . . . . .	120	—	—	—	5 535	4 076	—	—	—	—	—	25 264	8 076	15 650	58 721
	Weiche Schnitware . . . . .	—	—	—	—	24	22	—	—	—	—	—	150	25	91	312
	Weiche Brennholzscheite . . .	—	—	—	—	—	—	—	—	—	—	—	—	—	—	—
	<b>Summe des Floßholzes</b>	<b>120</b>	<b>—</b>	<b>—</b>	<b>—</b>	<b>5 652</b>	<b>4 132</b>	<b>—</b>	<b>—</b>	<b>—</b>	<b>—</b>	<b>—</b>	<b>28 092</b>	<b>8 101</b>	<b>15 962</b>	<b>62 059</b>
	<b>Vieh (Stückzahl):</b>															
72	Pferde, Esel, Maultiere . . . .	—	—	—	—	—	—	—	—	—	—	—	—	—	—	—
73	Rindvieh (auch Kälber) . . . .	—	—	—	—	—	—	—	—	—	—	—	—	—	—	—
74	Schafe (auch Lämmer) . . . . .	—	—	—	—	—	—	—	—	—	—	—	—	—	—	—
75	Schweine (auch Ferkel) . . . .	—	—	—	—	—	—	—	—	—	—	—	—	—	—	—
76	Geflügel u. sonstiges Vieh . . .	—	—	—	—	—	—	—	—	—	—	—	—	—	—	—

Häfen		Zufuhr in Tonnen in den überseeischen Häfen (Rhein-See-Verkehr)										Gesamt-Zufuhr von dem deutschen Rhein her (Spalte 19 u. 29)	Nummer	
Belgische Häfen	Zusammen (Spalte 17 u. 18)	Deutsche Häfen							Englische Häfen	Russische und andere Häfen	Zusammen (Spalte 26-28)			
		Bremen	Hamburg	Stettin	Danzig	Königs- berg	Andere deutsche Häfen	Zusammen (Spalte 20-25)						
18	19	20	21	22	23	24	25	26	27	28	29	30	31	
8 667	482 920	1 581 587	—	—	—	—	—	2165	2165	—	—	2165	1 583 752	37
—	—	—	—	—	—	—	—	—	—	—	—	—	—	38
12	—	12	—	—	—	—	—	—	—	—	—	—	12	39
23	—	23	—	—	—	—	—	—	—	—	—	—	23	40
2 323	—	2 323	—	—	—	—	—	—	—	—	—	—	2 323	41 a
—	—	—	—	—	—	—	—	—	—	—	—	—	—	41 b
—	—	—	—	—	—	—	—	—	—	—	—	—	—	41 c
34	—	34	—	—	—	—	—	—	—	—	—	—	34	41 d
89	—	89	—	—	—	—	—	—	—	—	—	—	89	42 a
—	—	—	—	—	—	—	—	—	—	—	—	—	—	42 b
20	—	20	—	—	—	—	—	—	—	—	—	—	20	42 c
1	—	1	—	—	—	—	—	—	—	—	—	—	1	42 d
57	180	237	—	—	—	—	—	—	—	—	—	—	237	43
122	—	122	—	—	—	—	—	—	—	—	—	—	122	44
6 792	196	26 988	—	—	—	—	—	—	—	—	—	—	26 988	45
57	56	113	—	—	—	—	—	—	—	—	—	—	113	46 a
214	646	860	—	—	—	—	—	—	—	—	—	—	860	46 b
—	—	—	—	—	—	—	—	—	—	—	—	—	—	47
62	—	62	—	—	—	—	—	—	—	—	—	—	62	48
—	—	—	—	—	—	—	—	—	—	—	—	—	—	49
—	—	—	—	—	—	—	—	—	—	—	—	—	—	50
1	—	1	—	—	—	—	—	—	—	—	—	—	1	51
6 740	67 730	154 470	—	—	—	—	—	—	—	—	—	—	154 470	52 a
4 524	164	4 688	—	—	—	—	—	—	—	—	—	—	4 688	52 b
860	—	860	—	—	—	—	—	—	—	—	—	—	860	53
2	—	2	—	—	—	—	—	—	—	—	—	—	2	54
1 522	4 237	5 759	—	—	—	—	—	—	—	—	—	—	5 759	55
210	—	210	—	—	—	—	—	—	—	—	—	—	210	56
31	—	31	—	—	—	—	—	—	—	—	—	—	31	57
—	—	—	—	—	—	—	—	—	—	—	—	—	—	58
921	—	921	—	—	—	—	—	—	—	—	—	—	921	59 a
1 457	189	11 646	—	—	—	—	—	965	965	—	—	965	12 611	59 b
8 018	181 967	379 985	—	—	—	—	—	—	—	—	—	—	379 985	59 c
9 394	2 242	241 636	—	—	—	—	—	—	—	—	—	—	241 636	60 a
7 504	905 184	3 012 688	—	—	—	—	—	—	—	—	—	—	3 012 688	60 b
9 336	13 317	52 653	—	—	—	—	—	—	—	—	—	—	52 653	60 c
6 998	21 264	188 262	—	—	—	—	—	—	—	—	—	—	188 262	61
2 599	165	2 764	—	—	—	—	—	—	—	—	—	—	2 764	62
2 383	7 134	9 517	—	—	—	—	—	—	—	—	—	—	9 517	63
5 033	1	5 034	—	—	—	—	—	—	—	—	—	—	5 034	64 a
—	—	—	—	—	—	—	—	—	—	—	—	—	—	64 b
1 607	5	1 612	—	—	—	—	—	—	—	—	—	—	1 612	65
106	—	106	—	—	—	—	—	—	—	—	—	—	106	66
756	776	1 532	—	—	—	—	—	—	—	—	—	—	1 532	67
3 431	—	3 431	—	—	—	—	—	—	—	—	—	—	3 431	68 a
2 506	—	2 506	—	—	—	—	—	—	—	—	—	—	2 506	68 b
776	2	778	—	—	—	—	—	—	—	—	—	—	778	69
4 585	367	4 952	—	—	—	—	—	—	—	—	—	—	4 952	70 a
2 072	151	12 223	—	—	—	—	—	—	—	—	—	—	12 223	70 b
1 693	3	1 696	—	—	—	—	—	—	—	—	—	—	1 696	70 c
—	—	—	—	—	—	—	—	—	—	—	—	—	—	70 d
20 758	138	20 896	—	—	—	—	—	—	—	—	—	—	20 896	70 e
44 296	1 689 034	5 733 330	—	—	—	—	—	3130	3130	—	—	3130	5 736 460	
—	—	—	—	—	—	—	—	—	—	—	—	—	—	
2 880	—	2 880	—	—	—	—	—	—	—	—	—	—	2 880	
146	—	146	—	—	—	—	—	—	—	—	—	—	146	
58 721	—	58 721	—	—	—	—	—	—	—	—	—	—	58 721	
312	—	312	—	—	—	—	—	—	—	—	—	—	312	
—	—	—	—	—	—	—	—	—	—	—	—	—	—	
32 059	—	62 059	—	—	—	—	—	—	—	—	—	—	62 059	
—	—	—	—	—	—	—	—	—	—	—	—	—	—	72
—	—	—	—	—	—	—	—	—	—	—	—	—	—	73
—	—	—	—	—	—	—	—	—	—	—	—	—	—	74
—	—	—	—	—	—	—	—	—	—	—	—	—	—	75
—	—	—	—	—	—	—	—	—	—	—	—	—	—	76

# III<sup>c</sup>. Übersicht

der

## Durchfuhr in Schiffen und Flößen vom Rhein her nach den Nebenflüssen

und zwar nach

dem Ill-Rhein-Kanal (Schleuse 88 bei Straßburg), dem Neckar (Mannheim)  
dem Frankenthaler Kanal (Frankenthal), dem Main (Schleuse zu Kostheim),  
der Lahn (Schleuse zu Niederlahnstein), der Mosel (Fähre bei Güls) und  
dem Spoy-Kanal (Keeken)

im Jahr 1915.

Gesamt- Durchfuhr von Rhein nach den Nebenflüssen	Übersicht in Tausenden von Tonnen					Gesamt- Durchfuhr von Rhein nach den Nebenflüssen
	Ill-Rhein- Kanal	Neckar	Frankenthaler Kanal	Main	Lahn	
100	100	100	100	100	100	100
200	200	200	200	200	200	200
300	300	300	300	300	300	300
400	400	400	400	400	400	400
500	500	500	500	500	500	500
600	600	600	600	600	600	600
700	700	700	700	700	700	700
800	800	800	800	800	800	800
900	900	900	900	900	900	900
1000	1000	1000	1000	1000	1000	1000

Nummer	Güterverzeichnis	Durchfuhr in Tonnen von dem Rhein her						Gesamt-Durchfuhr von dem Rhein her	
		Ill-Rhein-Kanal	Neckar	Franken-thaler Kanal	Main	Lahn	Mosel		Spoyn-Kanal
		Schleuse 88 bei Straßburg	Mannheim	Franken-thal	Schleuse zu Kostheim	Schleuse zu Niederlahnstein	Fähre bei Güls		Durch-gangsstelle zu Keeken
1	Abfälle von Horn, Häuten.	—	—	—	—	—	—	—	
2	Baumwolle, rohe, u. Abfälle	—	—	—	—	—	—	—	
3	Bier . . . . .	—	—	—	—	—	—	—	
4	Blei in Blöcken, Bleiwaren.	—	—	—	392	—	—	392	
5	Borke, Lohe, Gerbstoffe.	—	—	—	—	—	—	—	
6 a	Braunkohlen, rohe . . . . .	—	—	—	1 302	—	—	1 302	
6 b	Braunkohlenbriketts . . . . .	—	—	—	53 057	—	—	53 057	
7 a	Zement . . . . .	—	—	—	60	—	655	715	
7 b	Steine, Platten von Zement	—	—	—	272	—	—	272	
8	Chemikalien und Drogen . . . . .	—	—	—	519	—	—	519	
9	Dach-, Stein- u. Teerpappe	—	—	—	—	—	—	—	
10 a	Tierischer Dünger . . . . .	—	—	—	—	—	—	—	
10 b	Thomasmehl . . . . .	—	—	—	—	—	—	—	
10 c	Chilesalpeter . . . . .	—	—	—	2 234	—	—	2 234	
10 d	Kalisalze zum Düngen . . . . .	—	—	—	—	—	—	—	
10 e	Phosphorsaurer Kalk . . . . .	—	—	—	—	—	—	—	
10 f	Andere künstl. Düngemittel	—	—	—	357	—	—	357	
11 a	Roheisen aller Art . . . . .	—	—	—	6 075	—	—	6 075	
11 b	Luppen von Schweißeseisen . . . . .	—	—	—	60	—	—	60	
11 c	Eisen- und Stahlbruch . . . . .	—	—	—	58	—	—	58	
12 a	Eisen und Stahl in Stäben . . . . .	—	—	—	785	—	—	785	
12 b	Platten u. Bleche aus Eisen	—	—	—	65	—	—	65	
13	Eisenbahnschienen . . . . .	—	—	—	589	—	—	589	
14	Eisenbahnschwellen, eiserne	—	—	—	25	—	—	25	
15	Eiserne Achsen u. Bandagen	—	—	—	4 703	—	—	4 703	
16	Dampfkessel, Maschinen, Maschinen-Teile . . . . .	—	—	—	388	—	—	388	
17	Eiserne Röhren u. Säulen . . . . .	—	—	—	541	—	—	541	
18	Eisen- und Stahldraht . . . . .	—	—	—	—	3064	—	3 064	
19 a	Eisen- und Stahlwaren . . . . .	—	—	—	95	—	—	95	
19 b	Unedle Met., Waren daraus	—	—	—	200	—	—	200	
20	Eisenerz, auß. Schwefelkies	—	—	—	—	—	—	—	
21 a	Erde, Kies, Sand, Mergel . . . . .	35	2970	3184	124 757	—	963	131 909	
21 b	Ton, Lehm usw. . . . .	—	—	—	15	—	—	15	
21 c	Farberden, Graphit . . . . .	—	—	—	—	—	—	—	
21 d	Sonstige Erden, Traß . . . . .	—	—	—	—	—	—	—	
22 a <sub>1</sub>	Blei-, Kobalt-, Nickelerze . . . . .	—	—	—	—	—	—	—	
22 a <sub>2</sub>	Zinkerze . . . . .	—	—	—	—	—	—	—	
22 b	Kupfererze, Kupferstein . . . . .	—	—	—	—	—	—	—	
22 c	Manganerze, Braunstein . . . . .	—	—	—	—	—	—	—	
22 d	Schwefelkies . . . . .	—	—	—	1 246	—	—	1 246	
22 e	Andere Erze . . . . .	—	—	—	—	—	—	—	
22 f	Schlacken zur Verhüttung . . . . .	—	—	—	—	—	—	—	
23	Farbhölz., Farbholzauszüge	—	—	—	—	—	—	—	
24	Fische und Schaltiere . . . . .	—	—	—	—	—	7	7	
25	Flachs, Hanf, Hede, Werg . . . . .	—	—	—	—	—	—	—	
26	Fleisch u. Speck, auch kons.	—	—	—	90	—	—	90	
27	Garne und Twiste . . . . .	—	—	—	—	—	—	—	
28 a	Weizen und Spelz . . . . .	—	—	—	2 396	—	—	2 396	
28 b	Roggen . . . . .	—	—	—	—	—	—	—	
28 c	Hafer . . . . .	—	—	—	—	—	—	—	
28 d	Gerste . . . . .	—	—	—	—	—	—	—	
28 e	Hirse, Buchw., Hülsenfrüch.	—	—	—	—	—	—	—	
28 f	Mais (Kukuruz) . . . . .	—	—	—	5	—	—	5	
28 g	Malz . . . . .	—	—	—	—	—	—	—	
28 h	Lein- und Ölsamen . . . . .	—	—	—	879	—	1400	2 279	
28 i	Andere Sämereien . . . . .	—	—	—	—	—	20	20	
29	Glas und Glaswaren . . . . .	—	—	—	5	—	—	5	
30	Häute, Felle, Leder, Pelz . . . . .	—	—	—	—	—	—	—	
31 a	Hölzerne Eisenbahnschwell.	—	—	—	—	—	—	—	
31 b	Grubenholz . . . . .	—	—	—	—	—	—	—	
31 c	Rundholz zu Zellstoff . . . . .	—	—	—	—	—	—	—	
31 d <sub>1</sub>	unbearb., oder in/hart	—	—	—	—	—	—	—	
31 d <sub>2</sub>	Querricht. bearb.   weich	—	485	—	—	—	2232	2 717	
31 e <sub>1</sub>	in Längsr. gesägt,   hart	—	—	—	—	—	—	—	
31 e <sub>2</sub>	gespalten usw.   weich	—	—	—	34	—	3518	3 552	
31 f	Korb- und Floßweiden . . . . .	—	—	—	—	—	65	65	
31 g	Brennholz, Reisig, Späne . . . . .	—	—	—	15	—	—	15	
31 h	Edelhölzer, roh od. bearb.	—	—	—	554	—	—	554	
32	Holzzeugmasse, Strohmasse	—	—	—	—	—	—	—	
33	Hopfen . . . . .	—	—	—	—	—	—	—	
34	Jute . . . . .	—	—	—	—	—	—	—	
35	Kaffee, Kakao, Tee . . . . .	—	—	—	101	—	2	103	
36	Kalk, gebrannter . . . . .	—	—	—	—	—	—	—	
	zu übertragen	35	3455	3184	201 874	3064	—	8862	220 474

Nummer	Güterverzeichnis	Durchfuhr in Tonnen von dem Rhein her							Gesamt- Durchfuhr von dem Rhein her
		Ill-Rhein- Kanal	Neckar	Franken- thaler Kanal	Main	Lahn	Mosel	Spoyn-Kanal	
		Schleuse 88 bei Straßburg	Mannheim	Franken- thal	Schleuse zu Kostheim	Schleuse zu Niederlahnstein	Fähre bei Güls	Durch- gangsstelle zu Keeken	
	Übertrag	35	3 455	3184	201 874	3064	—	8 862	220 474
37	Kartoffeln . . . . .	—	—	—	200	—	—	—	200
38	Knochen . . . . .	—	—	—	—	—	—	—	—
39	Knochenkohle . . . . .	—	—	—	—	—	—	—	—
40	Lumpen . . . . .	—	—	—	—	—	—	—	—
41 a	Weizenmehl . . . . .	—	—	—	633	—	—	—	633
41 b	Roggenmehl . . . . .	—	—	—	220	—	—	—	220
41 c	Kleie . . . . .	—	—	—	101	—	—	—	101
41 d	Andere Müllereierzeugnisse	—	—	—	131	—	—	—	131
42 a	Obst und Beeren . . . . .	—	—	—	—	—	—	—	—
42 b	Weintrauben . . . . .	—	—	—	—	—	—	—	—
42 c	Küchengewächse, Gemüse . . . . .	—	—	—	391	—	—	—	391
42 d	Pflanzen . . . . .	—	—	—	—	—	1	—	—
43	Öle, Fette, Tran und Talg . . . . .	—	—	—	2 631	—	—	17 392	20 023
44	Ölkuchen, Ölkuchenmehl . . . . .	—	—	—	—	—	—	1 300	1 300
45	Papier und Pappe . . . . .	—	—	—	30	—	—	33	63
46 a	Erdöl u. andere Mineralöle	—	—	—	—	—	—	—	—
46 b	Steinkohlenteeröle, Naphthal.	—	—	—	—	—	—	—	—
47	Reis, Reismehl, Reiskleie . . . . .	—	—	—	245	—	—	—	245
48	Röhren von Ton u. Zement . . . . .	—	—	—	—	—	—	—	—
49	Rüben, Futter-, Zuckerrüb.	—	—	—	—	—	—	—	—
50	Rübensirup, Melasse . . . . .	—	—	—	—	—	—	—	—
51	Salpetersäure, Salzsäure . . . . .	—	—	—	—	—	—	—	—
52 a	Salz (Koch-, Speise-, Viehs.)	—	—	—	—	—	—	354	354
52 b	Bitter- und Glaubersalz . . . . .	—	—	—	—	—	—	—	—
53	Schiefer u. Schieferwaren . . . . .	—	—	—	—	—	—	—	—
54	Schwefelsäure . . . . .	—	—	—	—	—	—	—	—
55	Soda aller Art . . . . .	—	—	—	—	—	—	25	25
56	Weingeist, Branntw., Essig . . . . .	—	—	—	—	—	—	—	—
57	Stärke, Traubenzucker . . . . .	—	—	—	1 164	—	—	—	1 164
58	Alabaster, Marmor usw., roh oder bearbeitet . . . . .	—	—	—	—	—	—	—	—
59 a	Gebrannte Steine u. Ziegel . . . . .	—	195	165	13 037	—	—	360	13 757
59 b	Pflastersteine aller Art . . . . .	—	—	—	1 840	—	—	—	1 840
59 c	Bau-, Bruch- u. Werksteine . . . . .	—	—	—	961	—	—	—	961
60 a	Steinkohlen . . . . .	1773	8 649	—	1 012 969	1189	—	555	1 025 135
60 b	Steinkohlenbriketts . . . . .	—	—	—	11 261	—	—	—	11 261
60 c	Steinkohlenkoks . . . . .	197	—	—	130 641	—	—	—	130 838
61	Tabak, roh, Tabakrippen . . . . .	—	—	—	4 925	—	—	259	5 184
62	Teer, Pech, Harz . . . . .	—	—	—	271	—	—	2	273
63	Tonw., Porzellan, Steingut . . . . .	—	—	—	—	—	—	—	—
64 a	Torf, Torfstreu, Torfkohlen . . . . .	—	—	—	—	—	—	205	205
64 b	Holzkohlen . . . . .	—	—	—	—	—	—	—	—
65	Wein . . . . .	—	—	—	462	—	—	—	462
66	Wolle . . . . .	—	—	—	6 701	—	—	—	6 701
67	Zink, Zinkbrocken . . . . .	—	—	—	401	—	—	—	401
68 a	Zucker, roh . . . . .	—	—	—	285	—	—	—	285
68 b	Verbrauchszucker . . . . .	—	—	—	4 756	—	—	—	4 756
69	Stückgüter (Sammelgüter) . . . . .	—	—	—	35 904	—	—	—	35 904
70 a	Umschließungen, gebraucht . . . . .	—	—	—	48	—	—	—	48
70 b	Farben . . . . .	—	—	—	30	—	—	—	30
70 c	Gehobelte Hölzer, Holz- waren, Möbel . . . . .	26	—	—	8	—	—	—	34
70 d	Heu und Stroh . . . . .	—	—	—	—	—	—	96	96
70 e	Sonstige Güter . . . . .	—	—	—	314	—	—	1516	1 830
	<b>Summe d. Güter-Durchfuhr</b>	<b>2031</b>	<b>12 299</b>	<b>3349</b>	<b>1 432 434</b>	<b>4253</b>	<b>—</b>	<b>30 960</b>	<b>1 485 326</b>
	<b>Darunter Floßverkehr:</b>								
	Harte Stämme . . . . .	—	—	—	—	—	—	—	—
	Harte Schnittware . . . . .	—	—	—	—	—	—	—	—
	Harte Brennholzscheite . . . . .	—	—	—	—	—	—	—	—
	Weiche Stämme . . . . .	—	—	—	—	—	—	2 232	2 232
	Weiche Schnittware . . . . .	—	—	—	—	—	—	—	—
	Weiche Brennholzscheite . . . . .	—	—	—	—	—	—	—	—
	<b>Summe des Floßholzes</b>	<b>—</b>	<b>—</b>	<b>—</b>	<b>—</b>	<b>—</b>	<b>—</b>	<b>2 232</b>	<b>2 232</b>
	<b>Vieh (Stückzahl):</b>								
72	Pferde, Esel, Maultiere . . . . .	—	—	—	—	—	—	—	—
73	Rindvieh (auch Kälber) . . . . .	—	—	—	—	—	—	—	—
74	Schafe (auch Lämmer) . . . . .	—	—	—	—	—	—	—	—
75	Schweine (auch Ferkel) . . . . .	—	—	—	—	—	—	—	—
76	Geflügel u. sonstiges Vieh . . . . .	—	—	—	—	—	—	—	—



## IVa. Übersicht

### der Abfuhr in Schiffen und Flößen in den deutschen Rheinhäfen

Straßburg, Kehl, Lauterburg, Karlsruhe, Speyer, Mannheim mit Rheinau,  
Ludwigshafen, Worms, Gernsheim, Nierstein, Weisenau, Gustavsburg, Mainz,  
Biebrich, Schierstein, Budenheim, Bingen, Oberlahnstein, Coblenz, Beuel, Bonn,  
Wesseling, Cöln-Mülheim a. Rh.<sup>1)</sup>, Leverkusen, Reisholz, Neuß, Düsseldorf,  
Crefeld, Uerdingen, Rheinhausen, Duisburg, Homberg, Alsum mit Schwelgern,  
Walsum, Orsoy<sup>2)</sup>, Rheinberg und Wesel

im Jahr 1915.

<sup>1)</sup> Die Stadtgemeinde Mülheim a. Rh. wurde mit Wirkung vom 1. April 1914 ab mit der Stadtgemeinde Cöln unter der Bezeichnung „Cöln-Mülheim a. Rh.“ vereinigt.

<sup>2)</sup> Im Jahresbericht für 1915 zum erstenmal bei den wichtigeren Häfen aufgenommen. Bis 1914 erschien der Verkehr unter den minderwichtigen Hafenplätzen, Lösch- und Umschlagstellen.

Nummer	Güterverzeichnis	1		2		3		4		5	
		Straßburg		Kehl		Lauterburg		Karlsruhe		Speyer	
		Berg	Tal	Berg	Tal	Berg	Tal	Berg	Tal	Berg	Tal
Abfuhr in Tonnen in den deutschen Rheinhäfen											
1	Abfälle von Horn, Häuten.	—	190	—	—	—	—	—	—	—	—
2	Baumwolle, rohe, u. Abfälle	—	—	—	—	—	—	—	—	—	—
3	Bier . . . . .	—	—	—	—	—	—	—	19	—	—
4	Blei in Blöcken, Bleiwaren.	—	—	—	—	—	—	—	449	—	—
5	Borke, Lohe, Gerbstoffe . .	—	8 673	—	—	—	—	—	264	—	—
6 a	Braunkohlen, rohe . . . . .	—	—	—	—	—	—	—	—	—	—
6 b	Braunkohlenbriketts . . . . .	—	—	—	—	—	—	—	—	—	—
7 a	Zement . . . . .	—	323	—	2 188	—	—	—	462	—	—
7 b	Steine, Platten von Zement	—	—	—	—	—	—	—	738	—	498
8	Chemikalien und Drogen . .	—	820	—	3 486	—	—	—	195	—	—
9	Dach-, Stein- u. Teerpappe	—	—	—	—	—	—	—	—	—	—
10 a	Tierischer Dünger . . . . .	—	—	—	—	—	—	—	1	—	—
10 b	Thomasmehl . . . . .	—	—	—	—	—	—	—	—	—	—
10 c	Chilesalpeter . . . . .	—	—	—	—	—	—	—	—	—	—
10 d	Kalisalze zum Düngen . . . .	—	8 008	—	—	—	—	—	—	—	—
10 e	Phosphorsaurer Kalk . . . . .	—	—	—	—	—	—	—	—	—	—
10 f	Andere künstl. Düngemittel	—	—	—	100	—	—	—	40	—	—
11 a	Roheisen aller Art . . . . .	—	9 415	—	1 024	—	—	—	3 230	—	—
11 b	Luppen von Schweißeseisen .	—	21 148	—	—	—	—	—	3	—	—
11 c	Eisen- und Stahlbruch . . . .	—	6 740	—	1 239	—	—	—	24 581	—	—
12 a	Eisen und Stahl in Stäben.	—	112	—	—	—	—	—	96	—	—
12 b	Platten u. Bleche aus Eisen	—	349	—	—	—	—	—	—	—	—
13	Eisenbahnschienen . . . . .	—	—	—	—	—	—	—	576	—	—
14	Eisenbahnschwellen, eiserne	—	—	—	—	—	—	—	—	—	—
15	Eiserne Achsen u. Bandagen	—	—	—	—	—	—	—	—	—	—
16	Dampfkessel, Maschinen, Maschinen-Teile . . . . .	—	—	—	7	—	—	—	96	—	—
17	Eiserne Röhren u. Säulen.	—	9	—	35	—	—	—	24	—	—
18	Eisen- und Stahl Draht . . . .	—	—	—	—	—	—	—	—	—	—
19 a	Eisen- und Stahlwaren . . . .	—	13	—	2	—	—	—	20	—	—
19 b	Unedle Met., Waren daraus	—	10	—	73	—	—	—	—	—	—
20	Eisenerz, auß. Schwefelkies	—	58 601	—	20	—	—	—	—	—	—
21 a	Erde, Kies, Sand, Mergel . .	—	—	—	38	—	—	—	—	—	—
21 b	Ton, Lehm usw. . . . .	—	—	—	5	—	—	—	—	—	—
21 c	Farberden, Graphit . . . . .	—	—	—	12	—	—	—	—	—	—
21 d	Sonstige Erden, Traß . . . . .	—	41	—	—	—	—	—	—	—	—
22 a <sub>1</sub>	Blei-, Kobalt-, Nickelerze . .	—	—	—	—	—	—	—	—	—	—
22 a <sub>2</sub>	Zinkerze . . . . .	—	—	—	—	—	—	—	—	—	—
22 b	Kupfererze, Kupferstein . . . .	—	—	—	2 558	—	—	—	—	—	—
22 c	Manganerze, Braunstein . . . .	—	—	—	—	—	—	—	—	—	—
22 d	Schwefelkies . . . . .	—	1 554	—	4 657	—	—	—	—	—	—
22 e	Andere Erze . . . . .	—	—	—	—	—	—	—	—	—	—
22 f	Schlacken zur Verhüttung.	—	1 121	—	3 124	—	—	—	1	—	—
23	Farbhölz., Farbholzauszüge	—	—	—	—	—	—	—	600	—	—
24	Fische und Schattiere . . . . .	—	1	—	—	—	—	—	—	—	—
25	Flachs, Hanf, Hede, Werg . . .	—	5	—	—	—	—	—	12	—	—
26	Fleisch u. Speck, auch kons.	—	—	—	—	—	—	—	—	—	—
27	Garne und Twiste . . . . .	—	—	—	—	—	—	—	—	—	—
28 a	Weizen und Spelz . . . . .	—	445	2100	—	—	—	—	—	—	—
28 b	Roggen . . . . .	—	—	—	—	—	—	—	—	—	—
28 c	Hafer . . . . .	—	356	—	184	—	—	—	703	—	—
28 d	Gerste . . . . .	—	7 505	—	275	—	—	—	4 415	—	—
28 e	Hirse, Buchw., Hülsenfrüch.	—	1 983	—	47	—	—	—	17	—	—
28 f	Mais (Kukuruz) . . . . .	—	13	—	15	—	—	15	890	—	—
28 g	Malz . . . . .	—	18	—	20	—	—	—	—	—	—
28 h	Lein- und Ölsamen . . . . .	—	24	—	—	—	—	—	—	—	—
28 i	Andere Sämereien . . . . .	—	—	—	64	—	—	—	—	—	—
29	Glas und Glaswaren . . . . .	—	20	—	—	—	—	—	—	—	—
30	Häute, Felle, Leder, Pelz . . .	—	79	—	11	—	—	—	—	—	—
31 a	Hölzerne Eisenbahnschwell.	—	1 943	—	539	—	—	—	—	—	587
31 b	Grubenholz . . . . .	—	—	—	—	—	302	—	—	—	—
31 c	Rundholz zu Zellstoff . . . . .	—	—	—	—	—	—	—	—	—	—
31 d <sub>1</sub>	Baum- und Nutzholz (unbearb., oder in Querricht. bearb.) weich	—	—	—	66	—	—	—	442	—	—
31 d <sub>2</sub>		—	—	—	2 650	—	—	—	6 744	—	—
31 e <sub>1</sub>		in Längs. gesägt, hart	—	386	—	—	—	—	—	533	—
31 e <sub>2</sub>	gespalten usw. . . . .   weich	—	7 522	—	5 797	—	—	—	200 701	—	—
31 f	Korb- und Floßweiden . . . . .	—	—	—	—	—	—	—	—	—	—
31 g	Brennholz, Reisig, Späne . . .	—	—	—	—	—	—	—	—	—	—
31 h	Edelhölzer, roh od. bearb.	—	—	—	—	—	—	—	—	—	—
32	Holzzeugmasse, Strohmasse	—	—	—	284	—	—	—	2	—	—
33	Hopfen . . . . .	—	—	—	—	—	—	—	—	—	—
34	Jute . . . . .	—	—	—	—	—	—	—	—	—	—
35	Kaffee, Kakao, Tee . . . . .	—	3	—	214	—	—	—	685	—	—
36	Kalk, gebrannter. . . . .	—	—	—	—	—	—	—	—	—	—
zu übertragen		—	137 432	2100	28 734	—	302	36	246 539	—	1085

6 Mannheim		7 Ludwigshafen		8 Worms		9 Gernsheim		10 Nierstein		Nummer
Abfuhr in Tonnen in den deutschen Rheinhäfen										
Berg	Tal	Berg	Berg	Tal	Berg	Tal	Berg	Tal	Berg	Tal
Rhein		Neckar								
—	124	—	—	23	—	—	—	—	—	1
—	308	—	—	219	—	—	—	—	—	2
—	4 798	—	—	10	—	45	—	16	—	3
1 841	349	16	125	727	—	—	—	—	—	4
23	441	94	64	12	—	—	—	—	—	5
—	—	—	—	—	—	—	—	—	—	6 a
610	—	—	—	—	—	—	—	—	—	6 b
—	79 993	—	—	—	—	—	—	—	—	7 a
20	—	—	—	—	—	—	—	—	—	7 b
951	6 479	45	938	6 786	104	80	32	578	—	8
19	1	—	—	—	—	—	—	—	—	9
1	—	—	—	—	—	82	—	—	—	10 a
—	29	—	—	—	—	—	—	—	—	10 b
—	—	—	—	1 389	—	—	—	—	—	10 c
—	—	—	—	2 438	—	—	—	—	—	10 d
120	—	—	—	—	—	1	—	—	—	10 e
5	150	—	—	—	—	455	—	—	—	10 f
269	247	—	—	698	—	2	—	—	—	11 a
170	230	—	—	4 257	—	—	—	—	—	11 b
54	3 290	—	—	87 920	—	45	—	—	—	11 c
1 083	1 448	1	10	16 925	—	52	—	—	—	12 a
122	13	—	—	330	—	—	—	—	—	12 b
268	720	149	336	2 592	—	64	—	—	—	13
29	9	—	—	462	—	—	—	—	—	14
793	113	—	622	—	—	—	—	—	—	15
6	1 983	—	—	114	—	—	—	1	—	16
543	867	—	20	10 002	—	—	—	—	—	17
266	653	3	—	9 341	—	—	—	—	—	18
380	1 260	8	—	105	—	1	—	—	—	19 a
1 580	582	—	—	9	—	21	—	—	—	19 b
—	—	—	—	7 358	—	89 619	—	—	—	20
83	2 454	116	—	24 390	13 614	10 961	—	554	—	21 a
4	20	11	56	19 550	—	4 763	—	—	—	21 b
237	214	13	—	—	6	91	—	9	—	21 c
136	1 246	—	—	14	—	—	—	—	—	21 d
—	—	—	—	14	—	—	—	—	—	22 a1
—	—	—	—	—	—	—	—	—	—	22 a2
—	1 100	—	—	55 661	—	2 555	—	1763	—	22 b
—	—	—	—	2	—	—	—	—	—	22 c
—	4 618	—	—	—	—	—	—	—	—	22 d
—	—	—	—	—	—	—	—	—	—	22 e
—	14 049	—	—	14 661	—	2 221	—	—	—	22 f
78	56	—	100	—	—	—	—	—	—	23
74	17	—	15	—	—	—	—	—	—	24
78	261	—	—	163	—	—	—	—	—	25
2	7	—	—	8	—	—	—	—	—	26
21	696	—	—	799	—	—	—	1	—	27
4 891	11 475	—	—	1 503	—	87	—	—	—	28 a
5 521	627	—	—	1	—	—	—	—	—	28 b
1 075	6 009	—	—	—	—	—	—	—	—	28 c
81	3 752	—	—	355	75	1 349	—	326	669	28 d
243	643	—	—	166	20	91	—	—	—	28 e
30	6 517	2	—	45	—	—	—	—	—	28 f
—	694	100	—	171	—	60	—	51	—	28 g
445	2 548	2473	2	3	—	—	—	—	880	28 h
16	162	3	—	93	61	—	—	6	—	28 i
—	594	—	—	48	—	—	—	—	—	29
28	395	4	—	67	2	536	—	—	—	30
—	—	—	—	7 254	—	—	—	—	—	31 a
—	2 880	—	—	—	—	222	—	239	—	31 b
—	—	—	—	—	—	—	—	—	—	31 c
31	2 209	—	—	—	—	—	—	—	—	31 d1
—	14 943	—	—	1 777	—	—	—	1	—	31 d2
—	1 294	—	—	—	—	—	—	—	—	31 e1
80	22 055	—	10	333	—	—	—	—	—	31 e2
—	—	—	—	—	—	—	—	—	—	31 f
—	63	—	—	—	—	—	—	1	—	31 g
—	7	—	—	—	—	—	—	—	—	31 h
60	10 153	—	—	44	—	—	—	—	—	32
—	296	—	—	—	—	—	—	—	—	33
1	—	—	—	—	—	—	—	—	—	34
733	2 758	1298	37	64	—	6	—	—	1	35
—	—	—	—	—	—	—	—	—	—	36
23 101	218 899	4336	2335	278 903	13 883	113 416	32	3545	670	882

Nummer	Güterverzeichnis	1		2		3		4		5	
		Straßburg		Kehl		Lauterburg		Karlsruhe		Speyer	
		Berg	Tal	Berg	Tal	Berg	Tal	Berg	Tal	Berg	Tal
	Übertrag	—	137 432	2100	28 734	—	302	36	246 539	—	1085
37	Kartoffeln . . . . .	—	—	—	—	—	—	—	—	—	—
38	Knochen . . . . .	—	2	—	—	—	—	—	—	—	—
39	Knochenkohle . . . . .	—	—	—	—	—	—	—	142	—	—
40	Lumpen . . . . .	—	—	—	—	—	—	—	—	—	—
41 a	Weizenmehl . . . . .	—	11	—	—	—	—	—	—	—	—
41 b	Roggenmehl . . . . .	—	—	—	—	—	—	—	20	—	—
41 c	Kleie . . . . .	—	190	—	14	—	—	20	100	—	—
41 d	Andero Müllererzeugnisse	—	2 175	—	—	—	—	—	43	—	—
42 a	Obst und Beeren . . . . .	—	26	—	—	—	—	—	8	—	—
42 b	Weintrauben . . . . .	—	—	—	—	—	—	—	—	—	—
42 c	Küchengewächse, Gemüse	—	1 345	—	—	—	—	—	—	—	—
42 d	Pflanzen . . . . .	—	—	—	—	—	—	—	—	—	—
43	Öle, Fette, Tran und Talg .	—	141	230	162	—	—	—	13	—	—
44	Ölkuchen, Ölkuchenmehl .	—	—	—	100	—	—	—	—	—	—
45	Papier und Pappe . . . . .	—	457	—	758	—	—	9	5 473	—	—
46 a	Erdöl u. andere Mineralöle	—	1	—	4	—	—	—	—	—	—
46 b	Steinkohlenteeröle, Naphtal	—	14	—	—	—	—	—	1	—	—
47	Reis, Reismehl, Reiskleie .	—	2 085	—	3 828	—	—	—	50	—	—
48	Röhren von Ton u. Zement	—	—	—	—	—	—	—	—	—	—
49	Rüben, Futter-, Zuckerrüb.	—	—	—	—	—	—	—	—	—	2035
50	Rübensirup, Melasse . . . .	—	60	—	—	—	—	—	—	—	—
51	Salpetersäure, Salzsäure . .	—	—	—	—	—	—	—	—	—	—
52 a	Salz (Koch-, Speise-, Viehs.)	—	—	—	—	—	—	—	—	—	—
52 b	Bitter- und Glaubersalz . . .	—	—	—	—	—	—	—	—	—	—
53	Schiefer u. Schieferwaren . .	—	—	—	—	—	—	—	—	—	—
54	Schwefelsäure . . . . .	—	—	—	—	—	—	—	—	—	—
55	Soda aller Art . . . . .	—	—	—	—	—	—	—	—	—	—
56	Weingeist, Branntw., Essig	—	14	—	—	—	—	—	372	—	—
57	Stärke, Traubenzucker . . . .	—	172	—	—	—	—	1	—	—	—
58	Alabaster, Marmor usw., roh oder bearbeitet . . . . .	—	—	—	—	—	—	—	4	—	—
59 a	Gebrannte Steine u. Ziegel	—	—	—	—	—	—	—	372	—	1104
59 b	Pflastersteine aller Art . . . .	—	—	—	—	—	—	—	405	—	4352
59 c	Bau-, Bruch- u. Werksteine	—	364	—	1 094	—	—	—	343	—	—
60 a	Steinkohlen . . . . .	—	6 336	2053	1 203	—	—	620	—	—	1080
60 b	Steinkohlenbriketts . . . . .	—	—	—	—	—	—	—	—	—	—
60 c	Steinkohlenkoks . . . . .	—	—	197	—	—	—	560	—	—	—
61	Tabak, roh, Tabakrippen . . . .	—	329	—	167	—	—	—	33	—	11
62	Teer, Pech, Harz . . . . .	—	22	—	506	—	—	—	—	—	1
63	Tonw., Porzellan, Steingut	—	1	—	73	—	—	—	—	—	—
64 a	Torf, Torfstreu, Torfkohlen	—	—	—	—	—	—	—	—	—	—
64 b	Holzkohlen . . . . .	—	—	—	—	—	—	—	—	—	—
65	Wein . . . . .	—	284	—	464	—	—	—	1	—	—
66	Wolle . . . . .	—	1	—	—	—	—	—	1	—	—
67	Zink, Zinkbrocken . . . . .	—	—	—	—	—	—	—	—	—	—
68 a	Zucker, roh . . . . .	—	—	—	—	—	—	—	—	—	—
68 b	Verbrauchszucker . . . . .	—	—	—	—	—	—	—	—	—	—
69	Stückgüter (Sammelgüter).	—	374	—	—	—	—	—	1	—	—
70 a	Umschließungen, gebraucht	—	199	—	57	—	—	—	30	—	—
70 b	Farben . . . . .	—	61	—	5	—	—	—	2	—	—
70 c	Gehobelte Hölzer, Holz- waren, Möbel . . . . .	—	1	—	2	—	—	—	1 171	—	—
70 d	Heu und Stroh . . . . .	—	40	—	—	—	—	—	—	—	—
70 e	Sonstige Güter . . . . .	—	2 797	—	1 007	—	—	—	97	—	—
	<b>Summe der Güter-Abfuhr</b>	—	154 934	4580	38 178	—	302	1246	255 221	—	9668
	<b>Darunter Floßverkehr:</b>										
	Harte Stämme . . . . .	—	—	—	—	—	—	—	—	—	—
	Harte Schnittware . . . . .	—	—	—	—	—	—	—	—	—	—
	Harte Brennholzscheite . . . .	—	—	—	—	—	—	—	—	—	—
	Weiche Stämme . . . . .	—	—	—	—	—	—	—	—	—	—
	Weiche Schnittware . . . . .	—	—	—	—	—	—	—	—	—	—
	Weiche Brennholzscheite . . . .	—	—	—	—	—	—	—	—	—	—
	<b>Summe des Floßholzes</b>	—	—	—	—	—	—	—	—	—	—
	<b>Vieh (Stückzahl):</b>										
72	Pferde, Esel, Maultiere . . . .	—	—	—	—	—	—	—	—	—	—
73	Rindvieh (auch Kälber) . . . .	—	—	—	—	—	—	—	—	—	—
74	Schafe (auch Lämmer) . . . . .	—	—	—	—	—	—	—	—	—	—
75	Schweine (auch Ferkel) . . . .	—	—	—	—	—	—	—	—	—	—
76	Geflügel u. sonstiges Vieh . . .	—	—	—	—	—	—	—	—	—	—

6 Mannheim		7 Ludwigshafen		8 Worms		9 Gernsheim		10 Nierstein		Nummer	
Abfuhr in Tonnen in den deutschen Rheinhäfen											
Berg	Tal	Berg	Tal	Berg	Tal	Berg	Tal	Berg	Tal		
23 101	Rhein 218 899	Neckar 4 336	2335	278 903	13 883	113 416	32	3545	670	882	
—	—	—	—	1	—	—	—	92	—	—	37
34	5	—	—	11	—	—	—	—	—	—	38
—	—	—	—	—	—	2	—	—	—	—	39
146	2 348	—	—	32	1	—	—	—	—	—	40
2 283	1 092	30	—	624	573	384	—	—	—	—	41 a
129	99	—	—	1 883	12	—	—	—	—	—	41 b
—	1 150	—	—	233	—	79	—	—	—	—	41 c
43	2 575	1	64	3 581	—	99	—	—	—	—	41 d
214	558	108	15	2	—	31	—	1	—	1	42 a
—	—	—	—	—	—	—	—	—	—	—	42 b
20	1 215	23	—	37	—	1 409	—	14	—	17	42 c
—	—	—	—	—	—	—	—	—	—	—	42 d
955	8 061	318	24	27	4	113	—	—	—	—	43
52	996	—	—	—	—	—	—	—	—	—	44
420	33 790	132	—	1 575	28	1 086	—	—	—	—	45
44	12 916	45	—	204	—	—	—	—	—	—	46 a
9	9 555	1	—	7	3	81	—	—	—	—	46 b
160	794	8	—	82	—	—	—	—	—	—	47
—	—	—	—	—	—	—	—	—	—	—	48
—	—	—	—	5	—	—	—	—	—	—	49
4	138	—	—	—	—	87	—	—	—	—	50
—	1	—	—	—	—	—	—	—	—	—	51
2	317 092	—	—	—	—	—	—	—	—	—	52 a
1	724	1	—	6 227	—	—	—	15	—	—	52 b
2	4	—	—	—	6	342	—	—	—	—	53
—	250	—	—	9 658	—	—	—	1537	—	—	54
357	292	—	1546	13 814	—	5	—	—	—	—	55
6	320	—	—	74	—	—	—	1	—	8	56
658	612	142	—	668	—	5	—	—	—	—	57
—	—	—	—	—	—	—	—	—	—	—	58
1	54	1	—	30	—	—	—	—	—	—	59 a
1	526	850	—	3 392	—	1 061	—	—	—	—	59 b
—	7 674	—	—	20 323	—	—	—	—	—	—	59 c
48	358	3	—	1 744	6	325	—	—	—	—	60 a
8 144	36 928	8 084	—	343	—	—	—	—	—	—	60 b
—	1 580	—	—	—	—	—	—	—	—	—	60 c
810	—	—	—	—	—	—	—	—	—	—	61
3 602	5 635	333	1	387	1	73	—	—	—	—	62
24	1 350	4	—	9	2	22	—	—	—	—	63
1	1 552	1	—	37	—	30	—	—	—	—	64 a
—	—	—	—	—	—	—	—	—	—	1	64 b
27	819	41	19	1 301	3	199	—	2	—	394	65
—	14	—	—	7	—	1	—	—	—	—	66
720	15	5	—	—	—	—	—	—	—	—	67
75	—	—	—	—	—	—	—	—	—	—	68 a
845	136	385	21	161	1	44	—	—	—	—	68 b
—	2	—	—	20	—	36	—	25	30	10	69
74	431	14	1	512	—	4	1	4	1	—	70 a
246	887	45	—	3 384	3	23	—	—	—	12	70 b
—	—	—	—	—	—	—	—	—	—	—	70 c
558	913	—	—	228	—	23	—	—	—	—	70 d
—	97	—	—	16	—	—	—	—	—	—	70 e
1 242	13 794	93	201	2 276	25	389	—	—	—	38	
45 058	686 251	15 004	4227	351 818	14 551	119 369	33	5234	703	1363	
—	996	—	—	—	—	—	—	—	—	—	
—	14 198	—	—	—	—	—	—	—	—	—	
—	29	—	—	—	—	—	—	—	—	—	
—	15 223	—	—	—	—	—	—	—	—	—	
—	—	—	—	—	—	—	—	—	—	—	72
—	—	—	—	—	—	—	—	—	—	—	73
—	—	—	—	—	—	—	—	—	—	—	74
—	—	—	—	—	—	—	—	—	—	—	75
—	—	—	—	—	—	—	—	—	—	—	76

Nummer	Güterverzeichnis	11		12		13		14		15		16	
		Weisenau		Gustavsburg		Mainz		Biebrich		Schierstein		Budenheim	
		Berg	Tal	Berg	Tal	Berg	Tal	Berg	Tal	Berg	Tal	Berg	Tal
Abfuhr in Tonnen in den deutschen Rheinhäfen													
1	Abfälle von Horn, Häuten . . .	—	—	—	—	—	—	—	—	—	—	—	—
2	Baumwolle, rohe, u. Abfälle . . .	—	—	—	—	—	—	4 030	—	167	—	—	—
3	Bier . . . . .	—	—	—	—	101	—	81	—	144	—	—	—
4	Blei in Blöcken, Bleiwaren . . .	—	—	—	—	—	—	11	—	6	—	—	—
5	Borke, Lohe, Gerbstoffe . . .	—	—	—	—	—	—	—	—	—	—	—	—
6 a	Braunkohlen, rohe . . . . .	—	—	—	—	—	—	15	—	—	—	—	—
6 b	Braunkohlenbriketts . . . . .	—	—	—	—	—	—	—	—	—	—	—	—
7 a	Zement . . . . .	1144	36 240	270	5 102	150 134	32 311	2	2	—	—	—	—
7 b	Steine, Platten von Zement . . .	—	—	—	—	—	—	—	—	—	—	—	—
8	Chemikalien und Drogen . . . . .	—	—	5	58	92	839	19	613	—	—	—	—
9	Dach-, Stein- u. Teerpappe . . .	—	—	—	—	—	—	—	—	—	—	—	—
10 a	Tierischer Dünger . . . . .	—	—	—	—	67	3	—	—	—	—	—	—
10 b	Thomasmehl . . . . .	—	—	—	—	2	—	—	—	—	—	—	—
10 c	Chilesalpeter . . . . .	—	—	—	—	—	1	—	—	—	—	—	—
10 d	Kalisalze zum Düngen . . . . .	—	—	—	—	—	—	—	—	—	—	150	—
10 e	Phosphorsaurer Kalk . . . . .	—	—	—	—	5 088	—	—	—	—	—	—	—
10 f	Andere künstl. Düngemittel . . .	—	—	—	—	572	467	—	—	—	—	—	—
11 a	Roheisen aller Art . . . . .	—	—	—	—	—	—	—	—	4	—	—	—
11 b	Luppen von Schweißbeisen . . .	—	—	—	—	—	—	4	—	1	—	—	—
11 c	Eisen- und Stahlbruch . . . . .	—	—	—	4 921	—	—	5	—	—	—	—	—
12 a	Eisen und Stahl in Stäben . . . .	—	—	156	1 336	1	—	20	—	3	—	—	—
12 b	Platten u. Bleche aus Eisen . . .	—	—	—	—	—	—	7	—	3	—	—	—
13	Eisenbahnschienen . . . . .	—	—	—	—	—	—	—	—	—	—	—	—
14	Eisenbahnschwellen, eiserne . . .	—	—	—	—	—	—	—	—	—	—	—	—
15	Eiserne Achsen u. Bandagen . . . .	—	—	—	—	—	—	—	—	—	—	—	—
16	Dampfkessel, Maschinen, Maschinen-Teile . . . . .	—	—	—	—	—	—	99	—	6	—	—	—
17	Eiserne Röhren u. Säulen . . . . .	—	—	—	—	12	—	12	—	7	—	—	—
18	Eisen- und Stahlraht . . . . .	—	—	—	—	—	—	1	—	1	—	—	—
19 a	Eisen- und Stahlwaren . . . . .	—	—	149	13	21	—	195	—	16	—	—	—
19 b	Unedle Met., Waren daraus . . . .	—	—	—	—	—	—	45	—	4	—	—	—
20	Eisenerz, auß. Schwefelkies . . . .	—	—	—	—	—	—	732	—	—	—	—	—
21 a	Erde, Kies, Sand, Mergel . . . . .	—	—	—	—	—	—	10	—	—	—	—	—
21 b	Ton, Lehm usw. . . . .	—	—	—	—	—	—	402	3	—	—	—	—
21 c	Farberden, Graphit . . . . .	—	—	—	21	—	—	3	—	4	—	—	—
21 d	Sonstige Erden, Traß . . . . .	—	—	—	—	1	—	—	—	—	—	—	—
22 a 1	Blei-, Kobalt-, Nickelerze . . . . .	—	—	—	—	—	—	—	—	—	—	—	—
22 a 2	Zinkerze . . . . .	—	—	—	—	—	—	—	—	—	—	—	—
22 b	Kupfererze, Kupferstein . . . . .	—	—	—	—	—	—	864	—	—	—	—	—
22 c	Manganerze, Braunstein . . . . .	—	—	—	—	—	—	5	—	—	—	—	—
22 d	Schwefelkies . . . . .	—	—	—	—	—	—	2 757	—	—	—	—	—
22 e	Andere Erze . . . . .	—	—	—	—	—	—	—	—	—	—	—	—
22 f	Schlacken zur Verhüttung . . . . .	—	—	—	—	5 185	1 060	—	3	—	—	—	—
23	Farbhölz., Farbholzauszüge . . . .	—	—	—	—	—	—	18	—	2	—	—	—
24	Fische und Schalthiere . . . . .	—	—	—	—	—	—	1	—	—	—	—	—
25	Flachs, Hanf, Hede, Werg . . . . .	—	—	—	—	—	—	15	—	—	—	—	—
26	Fleisch u. Speck, auch kons. . . . .	—	—	—	—	—	—	2	—	—	—	—	—
27	Garne und Twiste . . . . .	—	—	—	—	—	—	1	—	—	—	—	—
28 a	Weizen und Spelz . . . . .	—	—	—	—	—	—	—	—	—	—	—	—
28 b	Roggen . . . . .	—	—	—	416	—	—	—	—	—	—	—	—
28 c	Hafer . . . . .	—	—	2432	—	—	—	1	—	—	—	—	—
28 d	Gerste . . . . .	—	—	—	—	—	—	4 616	—	—	—	—	—
28 e	Hirse, Buchw., Hülsenfrüch. . . . .	—	—	—	110	—	—	136	—	—	—	—	—
28 f	Mais (Kukuruz) . . . . .	—	—	—	—	—	—	3	—	—	—	—	—
28 g	Malz . . . . .	—	—	—	35	—	—	10	—	—	—	—	—
28 h	Lein- und Ölsamen . . . . .	—	—	—	—	—	—	1	—	—	—	—	—
28 i	Andere Sämereien . . . . .	—	—	—	—	23	—	99	—	—	—	—	—
29	Glas und Glaswaren . . . . .	—	—	60	199	—	—	201	—	5	—	—	—
30	Häute, Felle, Leder, Pelz . . . . .	—	—	5	40	7	—	35	—	117	—	—	—
31 a	Hölzerne Eisenbahnschwell. . . .	—	—	—	—	—	—	200	—	—	—	—	—
31 b	Grubenholz . . . . .	—	—	—	—	—	—	—	—	—	—	—	—
31 c	Rundholz zu Zellstoff . . . . .	—	—	—	620	—	—	—	—	—	—	—	—
31 d 1	Bau- und Kuhholz	unbearb., oder in/hart	—	408	1 445	—	—	1 506	—	2	27	1 673	—
31 d 2		Querriht. bearb. weich	—	54	8 264	18	160 580	—	—	—	1135	43 282	—
31 e 1		in Längsr. gesägt, /hart	—	—	—	8	—	—	45	—	4	—	—
31 e 2	gespalten usw. /weich	—	—	—	—	—	—	301	—	3	—	—	—
31 f	Korb- und Floßweiden . . . . .	—	—	—	—	—	—	—	—	—	—	—	—
31 g	Brennholz, Reisig, Späne . . . . .	—	—	—	—	—	—	—	—	—	—	—	—
31 h	Edelhölzer, roh od. bearb. . . . .	—	—	—	—	—	—	—	—	—	—	—	—
32	Holzzeugmasse, Strohmasse . . . .	—	—	—	—	—	—	—	—	—	—	—	—
33	Hopfen . . . . .	—	—	—	—	—	—	2	58	—	—	—	—
34	Jute . . . . .	—	—	—	—	—	—	—	—	—	—	—	—
35	Kaffee, Kakao, Tee . . . . .	—	—	4	—	311	—	231	1	2	—	—	—
36	Kalk, gebrannter . . . . .	—	—	—	—	—	—	5	—	—	—	—	—
zu übertragen		1144	36 240	3543	22 588	161 724	212 044	27	1117	1162	45 105	—	—

17 Bingen		18 Oberlahnstein		19 Coblenz		20 Beuel		21 Bonn		22 Wesseling		23 Cöln-Mülheim a. Rh.		Nummer
Berg	Tal	Berg	Tal	Berg	Tal	Berg	Tal	Berg	Tal	Berg	Tal	Berg	Tal	
—	—	—	—	—	—	—	—	—	—	—	—	28	—	1
—	—	—	—	—	—	—	—	—	—	—	—	279	8	2
8	43	—	—	12	109	—	—	28	20	—	—	228	25	3
—	—	11	—	—	—	—	—	4	2	—	—	7 556	50	4
—	—	—	—	479	—	—	—	—	—	—	—	70	18	5
—	—	—	—	—	—	—	—	—	—	18 644	176	—	—	6 a
—	—	—	—	—	—	—	—	—	—	814 765	7 549	5 000	—	6 b
158	—	—	—	1	—	1000	20 056	—	9	—	—	12	3	7 a
3	—	—	—	1	—	—	—	—	—	—	—	—	150	7 b
8	55	104	304	26	11	—	—	17	11	—	—	2 092	4 685	8
—	—	—	—	—	—	—	—	—	—	—	—	7	13	9
3	10	—	—	—	—	—	—	—	—	—	—	—	—	10 a
—	—	—	—	—	—	—	—	—	—	—	—	—	—	10 b
—	—	—	—	—	—	—	—	—	—	—	—	147	37	10 c
—	—	—	—	—	—	—	—	—	—	—	—	4	3	10 d
—	—	—	—	—	—	—	—	—	—	—	—	—	1 700	10 e
—	7	—	—	—	—	—	—	—	—	—	—	1	9	10 f
—	—	—	—	3	13	—	—	5	—	—	—	181	2	11 a
—	—	—	—	—	—	—	—	—	—	—	—	164	1	11 b
—	53	—	—	—	—	—	—	—	—	—	—	—	—	11 c
2	—	2	—	88	23	—	—	61	41	—	—	2 484	1 170	12 a
—	—	—	—	1	1	—	—	—	1	—	—	179	6 783	12 b
—	—	—	—	6	—	—	—	—	—	—	—	—	—	13
—	—	—	—	—	—	—	—	—	—	—	—	203	55	14
—	—	—	—	—	—	—	—	—	—	—	—	—	—	15
23	—	1	1	—	6	—	—	—	2	—	—	212	544	16
—	—	—	—	1	3	—	—	—	10	—	—	1 486	17	17
—	2	—	1	—	—	—	—	—	1	—	—	908	374	18
40	27	9	21	15	6	—	—	12	29	—	—	2 091	752	19 a
—	9	—	—	5	—	—	—	—	—	—	—	5 991	61	19 b
—	40 954	—	258 790	—	3 606	—	—	—	—	—	—	—	5	20
—	—	—	—	1	14 026	—	—	—	—	150	1 863	2	699	21 a
—	—	—	—	8	2	—	—	—	—	—	40	125	176	21 b
—	—	105	539	—	—	—	—	—	4	—	—	222	1 086	21 c
—	10	—	2	—	11	—	—	—	—	—	—	31	48	21 d
—	—	—	—	—	—	—	—	—	—	—	—	—	—	22 a1
—	—	—	—	—	—	—	—	—	—	—	—	—	430	22 a2
—	—	—	2 383	—	—	—	—	—	—	—	—	—	—	22 b
—	—	—	—	—	—	—	—	—	—	—	—	3	—	22 c
—	—	—	—	—	—	—	—	—	—	—	—	—	—	22 d
—	—	—	—	—	—	—	—	—	—	—	—	345	—	22 e
—	—	—	—	2	—	—	—	1	—	—	—	37	—	22 f
—	—	—	—	—	—	—	—	—	—	—	—	1	25	23
—	1	—	—	10	1	—	—	—	—	—	—	60	10	24
—	—	—	—	—	—	—	—	1	—	—	—	85	1	25
—	—	—	—	—	7	—	—	1	1	—	—	34	14	26
—	—	—	—	—	1	—	—	1	1	—	—	206	17	27
91	—	—	—	—	—	—	—	—	—	—	—	6 509	380	28 a
924	110	—	—	—	—	—	—	—	—	—	—	180	400	28 b
1	1 030	—	300	—	3	—	—	—	1	—	—	—	1 328	28 c
2	185	—	—	—	—	—	—	—	—	—	—	32	213	28 d
—	5	—	1	1	5	—	—	—	2	—	—	65	10	28 e
—	—	—	—	—	—	—	—	—	—	—	—	2	401	28 f
—	—	—	—	—	—	—	—	—	—	—	—	1	3	28 g
—	—	—	—	—	—	—	—	—	—	—	—	45	2	28 h
1	—	—	1	—	—	—	—	3	4	—	—	36	10	28 i
1	3	2	—	21	23	—	—	17	4	30	—	131	595	29
—	1	—	1	3	54	—	—	19	13	—	—	1 612	163	30
—	1 802	—	—	—	—	—	—	—	—	—	120	—	—	31 a
—	1 002	—	—	—	717	—	—	—	—	—	—	—	—	31 b
—	—	—	—	—	—	—	—	—	—	—	—	—	—	31 c
—	1 256	—	—	7	371	—	—	—	—	—	—	1	—	31 d1
—	—	—	—	8	5	—	—	—	—	—	—	—	—	31 d2
—	494	—	—	—	—	—	—	—	—	—	—	20	24	31 e1
264	3	—	—	2	1	—	—	—	13	—	—	52	9	31 e2
—	—	—	—	—	—	—	—	—	—	—	—	—	—	31 f
—	—	—	—	—	—	—	—	—	—	—	—	1	—	31 g
—	—	—	—	—	—	—	—	—	—	—	—	35	—	31 h
—	—	—	—	1	—	—	—	—	—	—	—	56	50	32
—	—	—	—	—	—	—	—	—	—	—	—	1	—	33
—	—	—	—	—	—	—	—	—	—	—	—	11	—	34
1	5	—	—	4	32	—	—	—	15	—	—	2 863	3 159	35
1	6 890	—	978	—	—	—	—	6	19	—	1 050	—	60	36
1531	53 959	234	263 322	701	19 049	1000	20 056	176	203	833 589	10 798	42 127	25 778	

Nummer	Güterverzeichnis	11		12		13		14		15		16	
		Weisenau		Gustavsburg		Mainz		Biebrich		Schierstein		Budenheim	
		Berg	Tal	Berg	Tal	Berg	Tal	Berg	Tal	Berg	Tal	Berg	Tal
	Übertrag	1144	36 240	3543	22 588	161 724	212 044	27	1117	1162	45 105	—	—
37	Kartoffeln . . . . .	—	—	—	—	20	11	—	—	—	—	—	—
38	Knochen . . . . .	—	—	—	—	—	—	—	—	—	—	—	—
39	Knochenkohle . . . . .	—	—	—	—	—	—	1	—	—	—	—	—
40	Lumpen . . . . .	—	—	—	—	—	—	—	—	—	—	—	—
41 a	Weizenmehl . . . . .	—	—	—	—	—	6	—	—	—	—	—	—
41 b	Roggenmehl . . . . .	—	—	—	—	—	125	—	—	—	—	—	—
41 c	Kleie . . . . .	—	—	—	—	—	—	—	—	—	—	—	—
41 d	Andere Müllereierzeugnisse	—	—	—	—	—	101	3	—	—	—	—	—
42 a	Obst und Beeren . . . . .	—	—	—	—	38	139	—	—	—	—	—	—
42 b	Weintrauben . . . . .	—	—	—	—	—	—	—	—	—	—	—	—
42 c	Küchengewächse, Gemüse.	—	—	—	—	61	785	—	4	—	—	—	—
42 d	Pflanzen . . . . .	—	—	—	—	—	6	—	—	—	—	—	—
43	Öle, Fette, Tran und Talg .	—	—	—	13	201	194	2	71	—	—	—	145
44	Ölkuchen, Ölkuchenmehl .	—	—	—	22	—	—	—	—	—	—	—	—
45	Papier und Pappe . . . . .	—	—	—	90	390	2 278	1	84	—	—	—	—
46 a	Erdöl u. andere Mineralöle	—	—	—	2	34	192	1	1	—	—	—	—
46 b	Steinkohlenteeröle, Naphtal.	—	—	—	—	18	26	—	—	—	—	—	—
47	Reis, Reismehl, Reiskleie .	—	—	—	—	9	31	—	—	—	—	—	—
48	Röhren von Ton u. Zement	—	—	—	—	—	—	1	—	—	—	—	—
49	Rüben, Futter-, Zuckerrüb.	—	—	—	—	—	—	—	—	—	—	—	—
50	Rübensirup, Melasse . . . .	—	—	—	—	4	58	—	—	—	—	—	—
51	Salpetersäure, Salzsäure . .	—	—	—	—	—	—	—	—	—	—	—	—
52 a	Salz (Koch-, Speise-, Viehs.)	—	—	—	—	2	11	—	7	—	—	—	—
52 b	Bitter- und Glaubersalz . . .	—	—	—	62	—	—	—	—	—	—	—	—
53	Schiefer u. Schieferwaren . .	—	—	—	13	14	67	—	—	—	—	—	—
54	Schwefelsäure . . . . .	—	—	—	—	201	244	—	—	—	—	—	—
55	Soda aller Art . . . . .	—	—	—	—	13	1	—	1	—	—	—	—
56	Weingeist, Branntw., Essig	—	—	11	—	13	106	—	52	—	—	—	—
57	Stärke, Traubenzucker . . . .	—	—	—	—	—	9	—	—	—	—	—	—
58	Alabaster, Marmor usw., roh oder bearbeitet . . . . .	—	—	—	—	—	3	—	2	—	—	—	—
59 a	Gebrannte Steine u. Ziegel	—	—	—	—	—	—	—	—	506	3 402	—	—
59 b	Pflastersteine aller Art. . . .	—	—	—	—	—	—	—	—	—	—	—	—
59 c	Bau-, Bruch- u. Werksteine	—	—	60	309	22	5	—	—	—	—	—	107 959
60 a	Steinkohlen . . . . .	—	—	—	249	17	204	—	1	—	—	—	—
60 b	Steinkohlenbriketts . . . . .	—	—	—	—	817	—	—	—	—	—	—	—
60 c	Steinkohlenkoks . . . . .	—	—	—	—	555	54	—	—	—	—	—	—
61	Tabak, roh, Tabakrippen . . . .	—	—	—	—	51	49	4	10	—	—	—	—
62	Teer, Pech, Harz . . . . .	—	—	—	—	4	61	—	13	—	—	—	—
63	Tonw., Porzellan, Steingut	—	—	—	—	—	138	—	30	—	—	—	—
64 a	Torf, Torfstreu, Torfkohlen	—	—	—	—	—	—	—	—	—	—	—	—
64 b	Holzkohlen . . . . .	—	—	—	—	—	—	—	—	—	—	—	—
65	Wein . . . . .	—	—	—	—	433	974	44	507	—	—	—	—
66	Wolle . . . . .	—	—	—	—	—	3	—	—	—	—	—	—
67	Zink, Zinkbrocken . . . . .	—	—	—	—	10	—	—	—	—	—	—	—
68 a	Zucker, roh . . . . .	—	—	—	—	—	—	—	—	—	—	—	—
68 b	Verbrauchszucker . . . . .	—	—	180	—	112	13	—	1	—	—	—	—
69	Stückgüter (Sammelgüter). . . .	—	—	—	—	5	291	—	3	—	—	—	—
70 a	Umschließungen, gebraucht	—	—	—	—	44	124	—	37	—	—	—	—
70 b	Farben . . . . .	—	—	—	—	38	1 116	42	374	—	—	—	—
70 c	Gehobelte Hölzer, Holz- waren, Möbel . . . . .	—	—	—	—	34	94	—	161	—	—	—	—
70 d	Heu und Stroh . . . . .	—	—	—	—	—	—	—	—	—	—	—	—
70 e	Sonstige Güter . . . . .	—	—	10	271	503	2 058	29	1036	—	—	—	—
	<b>Summe der Güter-Abfuhr</b>	<b>1144</b>	<b>36 240</b>	<b>3804</b>	<b>23 619</b>	<b>165 387</b>	<b>221 623</b>	<b>153</b>	<b>3512</b>	<b>1668</b>	<b>48 507</b>	<b>—</b>	<b>108 104</b>
	<b>Darunter Floßverkehr:</b>												
	Harte Stämme . . . . .	—	—	—	—	—	1 505	—	—	27	1 673	—	—
	Harte Schnittware . . . . .	—	—	—	—	—	—	—	—	—	—	—	—
	Harte Brennholzscheite . . . . .	—	—	—	—	—	—	—	—	—	—	—	—
	Weiche Stämme . . . . .	—	—	—	6 000	18	160 315	—	—	1135	43 282	—	—
	Weiche Schnittware . . . . .	—	—	—	—	—	287	—	—	—	—	—	—
	Weiche Brennholzscheite . . . . .	—	—	—	—	—	—	—	—	—	—	—	—
	<b>Summe des Floßholzes</b>	<b>—</b>	<b>—</b>	<b>—</b>	<b>6 000</b>	<b>18</b>	<b>162 107</b>	<b>—</b>	<b>—</b>	<b>1162</b>	<b>44 955</b>	<b>—</b>	<b>—</b>
	<b>Vieh (Stückzahl):</b>												
72	Pferde, Esel, Maultiere . . . . .	—	—	—	—	—	—	—	—	—	—	—	—
73	Rindvieh (auch Kälber) . . . . .	—	—	—	—	—	—	—	—	—	—	—	—
74	Schafe (auch Lämmer) . . . . .	—	—	—	—	—	—	—	—	—	—	—	—
75	Schweine (auch Ferkel) . . . . .	—	—	—	—	—	—	—	—	—	—	—	—
76	Geflügel u. sonstiges Vieh . . . .	—	—	—	—	—	275	—	—	—	—	—	—





Nummer	Güterverzeichnis	24		25		26		27		28	
		Leverkusen		Reisholz		Neuß		Düsseldorf		Crefeld	
		Berg	Tal	Berg	Tal	Berg	Tal	Berg	Tal	Berg	Tal
Abfuhr in Tonnen in den deutschen Rheinhäfen											
1	Abfälle von Horn, Häuten . . .	—	—	—	—	—	—	—	—	—	—
2	Baumwolle, rohe, u. Abfälle . . .	—	—	—	—	—	—	40	3	—	—
3	Bier . . . . .	—	—	—	—	—	—	14	35	—	—
4	Blei in Blöcken, Bleiwaren . . .	—	—	—	—	—	—	—	9	1 008	—
5	Borke, Lohe, Gerbstoffe . . .	—	—	—	—	—	—	30	—	—	—
6 a	Braunkohlen, rohe . . . . .	—	—	—	—	765	—	—	—	—	—
6 b	Braunkohlenbriketts . . . . .	—	—	—	—	480	—	—	—	—	—
7 a	Zement . . . . .	—	—	—	1246	—	—	—	—	—	—
7 b	Steine, Platten von Zement . . .	—	—	—	—	—	—	—	—	—	—
8	Chemikalien und Drogen . . . . .	378	4 290	226	1589	1 425	1 163	2 582	1 124	104	57
9	Dach-, Stein- u. Teerpappe . . .	—	—	—	—	—	—	177	144	—	—
10 a	Tierischer Dünger . . . . .	—	—	—	—	—	—	—	20	10 531	3194
10 b	Thomasmehl . . . . .	—	—	—	—	—	—	—	—	—	—
10 c	Chilesalpeter . . . . .	1969	—	—	—	—	—	—	—	—	—
10 d	Kalisalze zum Düngen . . . . .	—	—	—	—	—	—	7	—	—	—
10 e	Phosphorsaurer Kalk . . . . .	—	—	—	—	—	—	—	—	500	—
10 f	Andere künstl. Düngemittel . . .	—	—	—	—	—	—	—	—	1	702
11 a	Roheisen aller Art . . . . .	—	—	—	—	—	—	2	2	—	—
11 b	Luppen von Schweißeisen . . . .	—	—	—	—	—	—	62	—	—	—
11 c	Eisen- und Stahlbruch . . . . .	—	—	—	—	—	—	41	—	—	—
12 a	Eisen und Stahl in Stäben . . . .	—	—	—	—	—	—	330	3 667	3	—
12 b	Platten u. Bleche aus Eisen . . .	—	—	—	—	—	1 182	644	36 773	—	1
13	Eisenbahnschienen . . . . .	—	—	—	—	—	—	17	5	—	—
14	Eisenbahnschwellen, eiserne . . .	—	—	—	—	—	—	—	—	—	—
15	Eiserne Achsen u. Bandagen . . . .	—	—	—	—	—	—	1 156	—	—	—
16	Dampfkessel, Maschinen, Maschinen-Teile . . . . .	1	—	86	—	918	55	33	122	—	—
17	Eiserne Röhren u. Säulen . . . . .	—	—	39	36	—	—	10 320	3 722	—	—
18	Eisen- und Stahldraht . . . . .	—	—	—	—	—	—	695	1 538	—	—
19 a	Eisen- und Stahlwaren . . . . .	—	—	88	4	—	—	1 258	1 704	4	14
19 b	Unedle Met., Waren daraus . . . .	—	—	—	—	—	—	20	11	—	—
20	Eisenerz, auß. Schwefelkies . . . .	—	1 497	—	—	1 335	17 987	6	—	—	—
21 a	Erde, Kies, Sand, Mergel . . . . .	—	—	—	—	2 454	11 353	18	14 080	—	—
21 b	Ton, Lehm usw. . . . .	—	—	—	—	—	—	10	10	—	—
21 c	Farberden, Graphit . . . . .	—	—	—	—	—	—	4	14	—	6
21 d	Sonstige Erden, Traß . . . . .	—	—	—	—	—	—	4	4	—	—
22 a <sub>1</sub>	Blei-, Kobalt-, Nickelerze . . . . .	—	—	—	—	—	—	—	—	—	—
22 a <sub>2</sub>	Zinkerze . . . . .	—	—	—	—	—	—	—	—	—	—
22 b	Kupfererze, Kupferstein . . . . .	—	—	—	—	—	—	—	—	—	—
22 c	Manganerze, Braunstein . . . . .	—	—	—	—	—	—	—	1	—	—
22 d	Schwefelkies . . . . .	—	—	—	—	1 245	—	—	—	—	—
22 e	Andere Erze . . . . .	—	—	—	—	—	—	—	—	—	—
22 f	Schlacken zur Verhüttung . . . . .	—	78 057	—	—	—	—	17	—	—	—
23	Farbhölz., Farbholzauszüge . . . .	—	—	—	—	—	—	—	—	—	—
24	Fische und Schaltiere . . . . .	—	—	—	—	—	—	1	8	2	—
25	Flachs, Hanf, Hede, Werg . . . . .	—	—	—	—	44	—	1	—	—	—
26	Fleisch u. Speck, auch kons. . . . .	—	—	—	—	—	—	22	10	—	—
27	Garne und Twiste . . . . .	—	—	—	—	34	—	271	27	15	4
28 a	Weizen und Spelz . . . . .	—	—	—	—	2 406	—	—	—	587	600
28 b	Roggen . . . . .	—	—	—	—	—	—	—	—	—	850
28 c	Hafer . . . . .	—	—	—	—	—	—	—	—	—	—
28 d	Gerste . . . . .	—	—	—	—	—	—	—	—	134	—
28 e	Hirse, Buchw., Hülsenfrüch. . . . .	—	—	—	—	—	—	7	5	—	—
28 f	Mais (Kukuruz) . . . . .	—	—	—	453	—	—	—	—	323	—
28 g	Malz . . . . .	—	—	—	—	—	—	32	4	—	—
28 h	Lein- und Ölsamen . . . . .	—	—	—	—	102	—	15	1	—	896
28 i	Andere Sämereien . . . . .	—	—	—	—	—	—	30	1	—	132
29	Glas und Glaswaren . . . . .	—	—	—	—	—	—	12	468	—	—
30	Häute, Felle, Leder, Pelz . . . . .	—	—	—	—	—	—	23	1	—	—
31 a	Hölzerne Eisenbahnschwell. . . .	—	—	—	—	—	—	—	—	—	—
31 b	Grubenholz . . . . .	—	—	—	—	—	—	—	—	—	—
31 c	Rundholz zu Zellstoff . . . . .	—	—	—	—	—	—	—	3 200	—	—
31 d <sub>1</sub>	unbearb., oder in/hart . . . . .	—	—	14 948	—	—	2 112	868	2 306	—	—
31 d <sub>2</sub>	Querricht. bearb. weich . . . . .	—	—	141	52	—	—	—	874	2 779	—
31 e <sub>1</sub>	in Längsr. gesägt, /hart . . . . .	—	—	—	205	—	368	45	70	—	—
31 e <sub>2</sub>	gespalten usw. /weich . . . . .	—	—	98	41	—	—	11	4	—	—
31 f	Korb- und Floßweiden . . . . .	—	—	—	—	—	—	—	—	—	—
31 g	Brennholz, Reisig, Späne . . . . .	—	—	—	—	—	—	8	—	—	—
31 h	Edelhölzer, roh od. bearb. . . . .	—	—	—	—	—	—	33	—	—	—
32	Holzzeugmasse, Strohmasse . . . .	—	—	—	—	124	180	308	602	—	—
33	Hopfen . . . . .	—	—	—	—	—	—	3	—	—	—
34	Jute . . . . .	—	—	—	—	—	—	—	—	—	—
35	Kaffee, Kakao, Tee . . . . .	—	—	—	—	—	—	464	78	284	—
36	Kalk, gebrannter . . . . .	—	—	—	10	—	—	—	200	—	—
zu übertragen		2348	83 844	15 626	3636	11 332	34 400	19 641	70 848	16 274	6456

29		30		31		32		33		34		Nummer
Verdingen		Rheinhausen		Duisburg		Homburg <sup>1)</sup>		Alsum mit Schwelgern		Walsum		
Abfuhr in Tonnen in den deutschen Rheinhäfen												
Berg	Tal	Berg	Tal	Berg	Tal	Berg	Tal	Berg	Tal	Berg	Tal	
—	—	—	—	72	—	—	—	—	—	—	—	1
—	—	—	—	806	19 631	—	—	—	—	—	—	2
—	—	—	—	7	84	—	—	—	—	—	—	3
—	—	—	—	899	34	—	—	—	—	—	—	4
—	—	—	—	1 128	—	—	—	—	—	—	—	5
—	—	—	—	—	—	—	—	—	—	—	—	6 a
—	—	—	—	—	—	—	—	—	—	—	—	6 b
—	—	—	—	1 702	1 795	—	—	—	—	—	—	7 a
—	—	—	—	—	136	—	—	—	—	—	—	7 b
795	24	—	—	2 007	933	—	—	700	—	—	—	8
—	—	—	—	70	—	—	—	—	—	—	—	9
—	—	—	—	1 207	—	—	—	—	—	—	—	10 a
—	—	—	—	500	28 247	—	—	—	—	—	—	10 b
—	—	—	—	—	—	—	—	—	—	—	—	10 c
—	—	—	—	1	1 008	—	—	1 489	2 444	—	—	10 d
—	—	—	—	38 561	1 702	—	—	4 951	—	—	—	10 e
—	—	—	—	6 845	708	—	—	—	—	—	—	10 f
—	—	—	—	302	295	—	—	—	—	—	—	11 a
—	—	623	9 390	15 124	67 419	—	—	16 924	42 693	1377	19 634	11 b
—	—	—	—	6 590	71 215	—	—	—	—	80	18 562	11 c
—	—	1186	4 455	4 631	7 062	—	—	—	—	12	95	12 a
—	—	131	1 269	54	915	—	—	—	—	332	489	12 b
—	—	—	—	8 413	844	—	—	—	—	—	1006	13
—	—	—	—	—	—	—	—	—	—	—	—	14
—	—	—	—	259	248	—	—	—	—	—	—	15
—	—	—	—	5 591	1 967	—	—	—	—	—	112	16
—	—	503	1 298	1 278	1 626	—	—	—	—	—	—	17
10	2	—	—	495	13	—	—	—	112	206	—	18
1	—	—	—	207	39	—	—	—	—	—	—	19 a
—	—	915	—	240 391	19 795	—	—	—	—	—	—	19 b
—	60	—	5 976	1 814	117 695	—	382	—	—	—	—	20
—	—	—	—	—	—	—	—	—	—	—	—	21 a
—	—	—	—	1 080	16	—	—	—	—	—	—	21 b
11	—	—	—	143	—	—	—	—	—	—	—	21 c
—	—	—	—	13	—	—	—	—	—	—	—	21 d
—	—	—	—	—	260	—	—	—	—	—	—	22 a <sub>1</sub>
—	—	—	—	—	—	—	—	—	—	—	—	22 a <sub>2</sub>
—	—	—	—	—	—	—	—	—	—	—	—	22 b
—	—	—	—	3 180	658	—	—	—	—	—	—	22 c
—	—	—	—	—	—	—	—	—	—	—	—	22 d
—	—	—	—	2 509	7 005	16 784	20 173	—	—	—	—	22 e
—	4	—	—	1 036	—	—	—	—	—	—	—	22 f
2	—	—	—	11 034	225	—	—	—	—	—	—	23
—	—	—	—	319	—	—	—	—	—	—	—	24
—	—	—	—	17	9	—	—	—	—	—	—	25
12	—	—	—	38	—	—	—	—	—	—	—	26
41	—	—	—	12 108	3 801	—	—	—	—	—	—	27
1510	—	—	—	1 429	476	—	—	—	—	—	—	28 a
—	3859	—	—	415	—	—	—	—	—	—	—	28 b
3	—	—	—	657	1	—	—	—	—	—	—	28 c
—	—	—	—	1 554	48	—	—	—	—	—	—	28 d
—	—	—	—	1 862	—	—	—	—	—	—	—	28 e
10	—	—	—	276	—	—	—	—	—	—	—	28 f
300	4250	—	—	487	—	—	—	—	—	—	—	28 g
—	—	—	—	51	—	—	—	—	—	—	—	28 h
—	—	—	—	9	—	—	—	—	—	—	—	28 i
—	—	—	—	47	—	—	—	—	—	—	—	29
—	—	—	—	16	230	—	—	—	—	—	—	30
—	—	—	—	—	—	—	—	—	—	—	—	31 a
—	—	—	—	—	—	—	—	—	—	—	—	31 b
—	—	—	—	—	32	—	—	—	—	—	—	31 c
—	—	—	—	—	800	—	—	—	—	—	—	31 d <sub>1</sub>
—	—	—	—	160	276	—	—	—	—	—	—	31 d <sub>2</sub>
—	—	—	—	747	999	—	—	—	—	—	—	31 e <sub>1</sub>
—	—	—	—	—	—	—	—	—	—	—	—	31 e <sub>2</sub>
—	—	—	—	—	—	—	—	—	—	—	—	31 f
—	—	—	—	570	176	—	—	—	—	—	—	31 g
—	—	—	—	6 249	281	—	—	—	—	—	—	31 h
—	—	—	—	1	—	—	—	—	—	—	—	32
—	—	—	—	—	—	—	—	—	—	—	—	33
2165	17	—	—	51	—	—	—	—	—	—	—	34
—	—	—	—	—	4 444	—	—	—	—	—	—	35
—	—	—	—	—	—	—	—	—	—	—	—	36
4860	8216	3358	22 388	385 012	363 148	16 784	20 555	24 064	45 593	2764	48 449	

<sup>1)</sup> Mit Zeche Rheinpreußen und Essenerger Ufer.

Nummer	Güterverzeichnis	24 Leverkusen		25 Reisholz		26 Neuß		27 Düsseldorf		28 Crefeld	
		Abfuhr in Tonnen in den deutschen Rheinhäfen									
		Berg	Tal	Berg	Tal	Berg	Tal	Berg	Tal	Berg	Tal
	Übertrag	2348	83 844	15 626	3 636	11 332	34 400	19 641	70 848	16 274	6 456
37	Kartoffeln . . . . .	—	—	—	—	—	—	1	—	—	—
38	Knochen . . . . .	—	—	—	—	—	—	4	—	—	—
39	Knochenkohle . . . . .	—	—	—	—	—	—	—	—	—	—
40	Lumpen . . . . .	—	—	—	—	128	—	30	—	—	—
41 a	Weizenmehl . . . . .	—	—	—	—	1 526	—	11	2	232	—
41 b	Roggenmehl . . . . .	—	—	—	—	315	—	—	—	485	—
41 c	Kleie . . . . .	—	—	—	—	30	—	—	—	—	—
41 d	Andere Müllereierzeugnisse	—	—	227	—	—	—	59	6	2	—
42 a	Obst und Beeren . . . . .	—	—	—	—	—	—	122	9	—	—
42 b	Weintrauben . . . . .	—	—	—	—	—	—	—	—	—	—
42 c	Küchengewächse, Gemüse	—	—	1	—	—	—	18	17	—	1
42 d	Pflanzen . . . . .	—	—	—	—	—	—	2	1	—	—
43	Öle, Fette, Tran und Talg .	—	—	5	—	78	180	1 015	77	214	10
44	Ölkuchen, Ölkuchenmehl .	—	—	1	40	60	100	52	—	50	—
45	Papier und Pappe . . . . .	—	—	1 806	—	—	—	4 360	3 612	1 238	146
46 a	Erdöl u. andere Mineralöle	—	—	15	—	—	—	182	3	—	—
46 b	Steinkohlenteeröle, Naphtal	—	646	—	—	—	—	7	—	—	—
47	Reis, Reismehl, Reiskleie .	—	—	—	—	—	—	127	2	—	—
48	Röhren von Ton u. Zement	—	—	—	—	—	—	—	—	—	—
49	Rüben, Futter-, Zuckerrüb.	—	—	—	—	—	—	—	—	—	—
50	Rübensirup, Melasse . . . .	—	—	—	—	—	—	40	9	3	—
51	Salpetersäure, Salzsäure . .	—	4	—	—	—	—	—	—	—	—
52 a	Salz (Koch-, Speise-, Viehs.)	—	—	—	—	—	—	4	—	—	—
52 b	Bitter- und Glaubersalz . .	—	1 656	—	—	—	—	2	11	—	—
53	Schiefer u. Schieferwaren .	—	—	—	—	—	—	1	—	—	—
54	Schwefelsäure . . . . .	1990	—	—	—	—	—	—	—	—	—
55	Soda aller Art . . . . .	—	—	3 255	4 261	—	—	63	46	—	—
56	Weingeist, Branntw., Essig	—	—	—	—	—	—	56	7	—	3
57	Stärke, Traubenzucker . . .	—	—	1	—	—	—	126	23	15	11
58	Alabaster, Marmor usw., roh oder bearbeitet . . . .	—	—	—	—	—	—	—	1	—	—
59 a	Gebrannte Steine u. Ziegel	—	—	—	—	—	—	—	2	—	—
59 b	Pflastersteine aller Art . .	—	—	—	—	—	—	—	—	—	—
59 c	Bau-, Bruch- u. Werksteine	—	—	—	—	—	—	22	8	—	1
60 a	Steinkohlen . . . . .	—	—	—	—	248 178	5 642	17 547	3 006	12 271	41 669
60 b	Steinkohlenbriketts . . . .	—	—	—	—	3 217	—	—	20	—	—
60 c	Steinkohlenkoks . . . . .	—	—	—	—	6 607	1 495	145	—	—	—
61	Tabak, roh, Tabakrippen . .	—	—	—	—	—	—	10	4	—	2
62	Teer, Pech, Harz . . . . .	—	—	—	—	—	—	42	42	6	—
63	Tonw., Porzellan, Steingut	—	—	—	—	—	—	3	12	—	—
64 a	Torf, Torfstreu, Torfkohlen	—	—	—	—	—	—	—	—	—	—
64 b	Holzkohlen . . . . .	—	—	—	—	—	—	—	—	—	—
65	Wein . . . . .	—	—	—	—	—	—	124	74	—	—
66	Wolle . . . . .	—	—	—	—	—	—	7	—	5	—
67	Zink, Zinkbrocken . . . . .	—	—	—	—	—	—	4	2	—	—
68 a	Zucker, roh . . . . .	—	—	—	—	—	—	30	—	—	—
68 b	Verbrauchszucker . . . . .	—	—	—	—	—	—	58	—	93	142
69	Stückgüter (Sammelgüter).	—	—	—	—	—	—	10	20	—	—
70 a	Umschließungen, gebraucht	18	—	5	103	—	432	892	483	44	—
70 b	Farben . . . . .	295	1 122	—	—	—	—	225	83	19	93
70 c	Gehobelte Hölzer, Holz- waren, Möbel . . . . .	—	—	—	—	—	—	221	388	—	—
70 d	Heu und Stroh . . . . .	—	—	—	—	—	—	—	—	—	—
70 e	Sonstige Güter . . . . .	—	—	4 984	3 961	1 044	—	5 065	1 482	120	10
	<b>Summe der Güter-Abfuhr</b>	<b>4651</b>	<b>87 272</b>	<b>25 926</b>	<b>12 001</b>	<b>272 515</b>	<b>42 249</b>	<b>50 328</b>	<b>80 300</b>	<b>31 071</b>	<b>48 544</b>
	Darunter Floßverkehr:										
	Harte Stämme . . . . .	—	—	—	—	—	—	—	—	—	—
	Harte Schnittware . . . . .	—	—	—	—	—	—	—	—	—	—
	Harte Brennholzscheite . . .	—	—	—	—	—	—	—	—	—	—
	Weiche Stämme . . . . .	—	—	140	—	—	—	—	—	—	—
	Weiche Schnittware . . . . .	—	—	95	—	—	—	—	—	—	—
	Weiche Brennholzscheite . . .	—	—	—	—	—	—	—	—	—	—
	<b>Summe des Floßholzes</b>	<b>—</b>	<b>—</b>	<b>235</b>	<b>—</b>	<b>—</b>	<b>—</b>	<b>—</b>	<b>—</b>	<b>—</b>	<b>—</b>
	Vieh (Stückzahl):										
72	Pferde, Esel, Maultiere . . .	—	—	—	—	—	—	—	—	—	—
73	Rindvieh (auch Kälber) . . .	—	—	—	—	—	—	—	—	—	—
74	Schafe (auch Lämmer) . . . .	—	—	—	—	—	—	—	—	—	—
75	Schweine (auch Ferkel) . . .	—	—	—	—	—	—	—	—	—	—
76	Geflügel u. sonstiges Vieh . .	—	—	—	—	—	—	—	—	—	—

29 Uerdingen		30 Rheinhausen		31 Duisburg		32 Homburg <sup>1)</sup>		33 Alsum mit Schwelgern		34 Walsum		Nummer
Abfuhr in Tonnen in den deutschen Rheinhäfen												
Berg	Tal	Berg	Tal	Berg	Tal	Berg	Tal	Berg	Tal	Berg	Tal	
4 860	8 216	3358	22 388	385 012	363 148	16 784	20 555	24 064	45 593	2 764	48 449	
—	—	—	—	130	—	—	—	—	—	—	—	37
—	—	—	—	58	—	—	—	—	—	—	—	38
—	—	—	—	—	—	—	—	—	—	—	—	39
—	—	—	—	51	18	—	—	—	—	—	—	40
2	—	—	—	69	—	—	—	—	—	—	—	41 a
—	—	—	—	—	—	—	—	—	—	—	—	41 b
—	—	—	—	—	—	—	—	—	—	—	—	41 c
81	—	—	—	265	108	—	—	—	—	—	—	41 d
—	—	—	—	15	—	—	—	—	—	—	—	42 a
—	—	—	—	—	—	—	—	—	—	—	—	42 b
—	—	—	—	407	34	—	—	—	—	—	—	42 c
—	—	—	—	—	—	—	—	—	—	—	—	42 d
1 092	13	—	—	958	311	—	—	—	—	—	—	43
—	—	—	—	401	122	—	—	—	—	—	—	44
126	97	—	—	374	1 039	—	—	—	—	—	—	45
—	2	—	—	241	—	—	—	—	—	—	—	46 a
—	—	—	—	5 991	999	—	—	—	—	—	—	46 b
6	—	—	—	2 229	1 940	—	—	—	—	—	—	47
—	—	—	—	—	—	—	—	—	—	—	—	48
—	—	—	—	749	—	—	—	—	—	—	—	49
23	3	—	—	1	—	—	—	—	—	—	—	50
—	—	—	—	—	—	—	—	—	—	—	—	51
—	—	—	—	—	47 060	—	—	—	—	—	—	52 a
1	—	—	—	—	941	—	—	—	—	—	—	52 b
—	—	—	—	—	2	—	—	—	—	—	—	53
—	—	—	—	—	3 885	—	—	—	—	—	—	54
—	—	—	—	4	734	—	—	—	—	—	—	55
43	50	—	—	5	6	—	—	—	—	—	—	56
—	—	—	—	1 014	—	—	—	—	—	—	—	57
—	—	—	—	—	1	—	—	—	—	—	—	58
—	—	—	—	1 616	597	—	—	—	—	—	—	59 a
—	—	—	—	—	9 121	—	—	—	—	—	—	59 b
—	—	—	—	2 165	18 189	—	—	—	—	—	—	59 c
585	—	—	—	4 656 318	1 530 833	476 481	361 753	535 178	313 637	504 232	262 870	60 a
—	—	—	—	31 793	43 185	—	—	—	—	—	56	60 b
—	—	—	—	648 386	164 007	50 730	7 907	169	620	—	10	60 c
—	—	—	—	484	79	—	—	—	—	—	—	61
—	—	—	—	11 124	2	—	—	—	—	—	—	62
—	—	—	—	2	1	—	—	—	—	—	—	63
—	—	—	—	80	—	—	—	—	—	—	—	64 a
—	—	—	—	—	—	—	—	—	—	—	—	64 b
1	1	—	—	34	2	—	—	—	—	—	—	65
—	—	—	—	3	—	—	—	—	—	—	—	66
—	—	—	—	3 484	351	—	—	—	—	—	—	67
—	—	—	—	1 587	3 939	—	—	—	—	—	—	68 a
27 174	1 647	—	—	8 831	1 825	—	—	—	—	—	—	68 b
7	—	—	—	365	41	—	—	—	—	—	—	69
31	6	—	—	249	275	—	—	—	—	—	—	70 a
179	149	—	—	323	1 440	—	—	—	—	—	—	70 b
—	—	—	—	—	—	—	—	—	—	—	—	70 c
—	—	—	—	14	4	—	—	—	—	—	—	70 d
—	—	—	—	—	—	—	—	—	—	—	—	70 e
141	2	—	—	1 921	608	—	—	—	—	—	—	
34 354	10 186	3358	22 388	5 766 753	2 194 847	543 995	390 215	559 411	359 850	506 996	311 385	
—	—	—	—	—	—	—	—	—	—	—	—	
—	—	—	—	—	—	—	—	—	—	—	—	
—	—	—	—	—	—	—	—	—	—	—	—	
—	—	—	—	—	—	—	—	—	—	—	—	
—	—	—	—	—	—	—	—	—	—	—	—	
—	—	—	—	—	—	—	—	—	—	—	—	
—	—	—	—	—	—	—	—	—	—	—	—	
—	—	—	—	—	—	—	—	—	—	—	—	72
—	—	—	—	—	—	—	—	—	—	—	—	73
—	—	—	—	—	—	—	—	—	—	—	—	74
—	—	—	—	—	—	—	—	—	—	—	—	75
—	—	—	—	—	—	—	—	—	—	—	—	76

<sup>1)</sup> Mit Zeche Rheinpreußen und Essener Ufer.



Nummer	Güterverzeichnis	35 Orsoy		36 Rheinberg		37 Wesel		Nummer	Gesamt-Abfuhr in den deutschen Rheinhäfen (Spalte 1—37)		
		Abfuhr in Tonnen							Berg	Tal	zusammen
		Berg	Tal	Berg	Tal	Berg	Tal				
1	Abfälle von Horn, Häuten.	—	—	—	—	—	—	1	100	337	437
2	Baumwolle, rohe, u. Abfälle	—	—	—	—	16	—	2	1 141	20 169	21 310
3	Bier	—	—	—	—	—	—	3	297	9 401	9 698
4	Blei in Blöcken, Bleiwaren.	—	—	—	—	—	1	4	11 561	1 846	13 407
5	Borke, Lohe, Gerbstoffe.	—	—	—	—	—	—	5	1 888	9 425	11 313
6 a	Braunkohlen, rohe	—	—	—	—	—	—	6 a	19 409	176	19 585
6 b	Braunkohlenbriketts	—	—	—	—	—	—	6 b	820 855	7 564	828 419
7 a	Zement	—	—	—	—	—	—	7 a	154 423	179 730	334 153
7 b	Steine, Platten von Zement	—	—	—	—	—	—	7 b	24	1 522	1 546
8	Chemikalien und Drogen	—	—	—	—	3	50	8	12 653	34 230	46 883
9	Dach-, Stein- u. Teerpappe	—	—	—	—	—	15	9	203	173	376
10 a	Tierischer Dünger	—	—	—	—	—	—	10 a	10 672	3 310	13 982
10 b	Thomasmehl	—	—	—	—	—	—	10 b	2	29	31
10 c	Chilesalpeter	—	—	—	—	—	—	10 c	3 323	1 427	4 750
10 d	Kalisalze zum Düngen	—	—	—	—	—	—	10 d	512	36 258	36 770
10 e	Phosphorsaurer Kalk	—	—	—	—	—	—	10 e	5 708	4 289	9 997
10 f	Andere künstl. Düngemittel	—	—	—	—	—	—	10 f	2 068	5 383	7 451
11 a	Roheisen aller Art	—	—	—	—	—	—	11 a	43 972	16 339	60 311
11 b	Luppen von Schweißisen	—	—	—	—	—	—	11 b	7 241	26 352	33 593
11 c	Eisen- und Stahlbruch	—	—	—	—	—	—	11 c	397	129 089	129 486
12 a	Eisen und Stahl in Stäben	—	—	—	—	—	3	12 a	38 269	164 032	202 301
12 b	Platten u. Bleche aus Eisen	—	—	—	—	—	—	12 b	7 616	135 220	142 836
13	Eisenbahnschienen	—	—	—	—	—	—	13	6 688	24 934	31 622
14	Eisenbahnschwellen, eiserne	—	—	—	—	—	—	14	214	3 476	3 690
15	Eiserne Achsen u. Bandagen	—	—	—	—	—	—	15	12 193	1 216	13 409
16	Dampfkessel, Maschinen, Maschinen-Teile	—	—	—	—	29	2	16	1 568	3 399	4 967
17	Eiserne Röhren u. Säulen	—	—	—	—	—	—	17	18 012	16 711	34 723
18	Eisen- und Stahl Draht	1	—	—	—	—	—	18	3 860	14 950	18 810
19 a	Eisen- und Stahlwaren	1	—	—	—	39	4	19 a	4 621	4 209	8 830
19 b	Unedle Met., Waren daraus	—	—	—	—	—	—	19 b	7 810	870	8 680
20	Eisenerz, auß. Schwefelkies	—	—	—	—	—	—	20	242 647	498 232	740 879
21 a	Erde, Kies, Sand, Mergel	3509	—	—	—	1	—	21 a	21 761	191 237	212 998
21 b	Ton, Lehm usw.	—	—	—	—	—	—	21 b	207	38 600	38 807
21 c	Farberden, Graphit	—	—	—	—	3	2	21 c	1 729	2 420	4 149
21 d	Sonstige Erden, Traß	—	—	—	—	—	—	21 d	326	1 383	1 709
22 a <sub>1</sub>	Blei-, Kobalt-, Nickelerze	—	—	—	—	—	1	22 a <sub>1</sub>	13	15	28
22 a <sub>2</sub>	Zinkerze	—	—	—	—	—	—	22 a <sub>2</sub>	—	690	690
22 b	Kupfererze, Kupferstein	—	—	—	—	—	—	22 b	—	66 884	66 884
22 c	Manganerze, Braunstein	—	—	—	—	—	—	22 c	3	8	11
22 d	Schwefelkies	—	—	—	—	—	—	22 d	4 425	14 244	18 669
22 e	Andere Erze	—	—	—	—	—	—	22 e	345	—	345
22 f	Schlacken zur Verhüttung	—	—	—	—	—	—	22 f	24 535	141 475	166 010
23	Farbhölz., Farbholzauszüge	—	—	—	—	—	—	23	1 225	685	1 910
24	Fische und Schalthiere	—	—	—	—	24	1	24	11 242	282	11 524
25	Flachs, Hanf, Hede, Werg	—	—	—	—	2	—	25	530	443	973
26	Fleisch u. Speck, auch kons.	—	—	—	—	4	—	26	80	71	151
27	Garne und Twiste	—	—	—	—	—	—	27	598	1 549	2 147
28 a	Weizen und Spelz	—	—	—	—	—	—	28 a	28 733	18 292	47 025
28 b	Roggen	—	—	—	—	—	—	28 b	9 564	2 030	11 594
28 c	Hafer	—	—	—	—	—	—	28 c	3 923	14 624	18 547
28 d	Gerste	—	—	—	—	—	—	28 d	1 653	22 992	24 645
28 e	Hirse, Buchw., Hülsenfrüch.	—	—	—	—	10	2	28 e	1 900	3 271	5 171
28 f	Mais (Kukuruz)	—	—	—	—	—	—	28 f	2 234	8 337	10 571
28 g	Malz	—	—	—	—	—	—	28 g	419	1 947	2 366
28 h	Lein- und Ölsamen	—	—	—	—	—	—	28 h	3 869	7 732	11 601
28 i	Andere Sämereien	—	—	—	—	9	2	28 i	233	574	807
29	Glas und Glaswaren	—	—	—	—	2	7	29	285	2 167	2 452
30	Häute, Felle, Leder, Pelz	—	—	—	—	7	—	30	1 757	1 513	3 270
31 a	Hölzerne Eisenbahnschwell.	—	—	—	—	—	127	31 a	16	12 602	12 618
31 b	Grubenholz	—	—	—	—	—	—	31 b	—	5 562	5 562
31 c	Rundholz zu Zellstoff	—	—	—	—	—	—	31 c	—	3 820	3 820
31 d <sub>1</sub>	Bau- und Nutzholz (unbearb., oder in	—	—	—	—	—	157	31 d <sub>1</sub>	16 290	13 577	29 867
31 d <sub>2</sub>	Querricht. bearb. weich	—	—	—	—	—	—	31 d <sub>2</sub>	4 136	239 971	244 107
31 e <sub>1</sub>	in Längsr. gesägt, hart	—	—	—	—	—	—	31 e <sub>1</sub>	225	3 707	3 932
31 e <sub>2</sub>	gespalten usw. weich	—	—	—	—	2	9	31 e <sub>2</sub>	1 286	237 791	239 077
31 f	Korb- und Floßweiden	—	1	—	—	1	—	31 f	1	1	2
31 g	Brennholz, Reisig, Späne	—	—	—	—	—	—	31 g	9	64	73
31 h	Edelhölzer, roh od. bearb.	—	—	—	—	—	—	31 h	638	183	821
32	Holzzeugmasse, Strohmasse	—	—	—	—	—	—	32	6 798	11 596	18 394
33	Hopfen	—	—	—	—	—	1	33	7	355	362
34	Jute	—	—	—	—	—	—	34	12	—	12
35	Kaffee, Kakao, Tee	—	—	—	—	—	2	35	8 216	7 272	15 488
36	Kalk, gebrannter	—	—	—	—	—	—	36	7	13 656	13 663
	zu übertragen	3511	2	—	—	152	389		1 599 177	2 447 920	4 047 097

Nummer	Güterverzeichnis	35 Orsoy		36 Rheinberg		37 Wesel		Nummer	Gesamt-Abfuhr in den deutschen Rheinhäfen (Spalte 1—37)		
		Abfuhr in Tonnen							Berg	Tal	zusammen
		Berg	Tal	Berg	Tal	Berg	Tal				
	Übertrag	3 511	2	—	—	152	389		1 599 177	2 447 920	4 047 097
37	Kartoffeln . . . . .	1	—	—	—	—	—	37	6 074	2 082	8 156
38	Knochen . . . . .	—	—	—	—	—	—	38	375	22	397
39	Knochenkohle . . . . .	—	—	—	—	—	—	39	—	3	3
40	Lumpen . . . . .	—	—	—	—	—	—	40	362	2 548	2 910
41 a	Weizenmehl . . . . .	—	—	—	—	—	—	41 a	7 729	2 136	9 865
41 b	Roggenmehl . . . . .	—	—	—	—	—	—	41 b	1 198	2 132	3 330
41 c	Kleie . . . . .	—	—	—	—	—	—	41 c	52	1 766	1 818
41 d	Andere Müllereierzeugnisse	—	—	—	—	5	—	41 d	800	8 725	9 525
42 a	Obst und Beeren . . . . .	—	—	—	—	42	—	42 a	1 149	1 091	2 240
42 b	Weintrauben . . . . .	—	—	—	—	—	—	42 b	6	—	6
42 c	Küchengewächse, Gemüse .	—	—	—	—	3	1	42 c	1 018	5 050	6 068
42 d	Pflanzen . . . . .	—	—	—	—	—	—	42 d	2	12	14
43	Öle, Fette, Tran und Talg .	—	—	—	—	591	1	43	7 325	9 894	17 219
44	Ölkuchen, Ölkuchenmehl .	—	—	—	—	—	—	44	616	1 380	1 996
45	Papier und Pappe . . . . .	—	—	—	—	8	42	45	12 179	55 984	68 163
46 a	Erdöl u. andere Mineralöle	—	—	—	—	—	—	46 a	1 016	13 679	14 695
46 b	Steinkohlenteeröle, Naphtal.	—	—	—	—	—	—	46 b	6 049	11 395	17 444
47	Reis, Reismehl, Reiskleie .	—	—	—	—	13	2	47	2 669	8 848	11 517
48	Röhren von Ton u. Zement	—	—	—	—	—	—	48	—	1	1
49	Rüben, Futter-, Zuckerrüb.	—	—	—	—	—	—	49	752	2 040	2 792
50	Rübensirup, Melasse . . . .	—	—	—	—	8	—	50	334	1 235	1 569
51	Salpetersäure, Salzsäure . .	—	—	—	—	—	—	51	—	5	5
52 a	Salz (Koch-, Speise-, Viehs.)	—	—	—	—	—	—	52 a	15	364 180	364 195
52 b	Bitter- und Glaubersalz . .	—	—	—	—	3	—	52 b	8	16 233	16 241
53	Schiefer u. Schieferwaren . .	—	—	—	—	—	—	53	24	431	455
54	Schwefelsäure . . . . .	—	—	—	—	—	—	54	2 195	15 580	17 775
55	Soda aller Art . . . . .	—	—	2899	4344	—	2	55	8 249	23 619	31 868
56	Weingeist, Branntw., Essig .	12	11	—	—	1	4	56	628	1 543	2 171
57	Stärke, Traubenzucker . . . .	—	—	—	—	3	—	57	2 410	1 515	3 925
58	Alabaster, Marmor usw., roh oder bearbeitet . . . . .	—	—	—	—	—	1	58	4	102	106
59 a	Gebrannte Steine u. Ziegel	—	—	—	—	—	2	59 a	2 975	12 299	15 274
59 b	Pflastersteine aller Art . . .	—	—	—	—	—	—	59 b	1 244	143 117	144 361
59 c	Bau-, Bruch- u. Werksteine	—	—	—	—	—	—	59 c	2 593	188 936	191 529
60 a	Steinkohlen . . . . .	83 670	18 812	—	—	180	834	60 a	6 596 944	2 585 412	9 182 356
60 b	Steinkohlenbriketts . . . . .	—	—	—	—	—	123	60 b	39 487	44 964	84 451
60 c	Steinkohlenkoks . . . . .	26 871	275	—	—	—	—	60 c	737 220	174 368	911 588
61	Tabak, roh, Tabakrippen . . .	198	6	—	—	—	—	61	5 561	7 009	12 570
62	Teer, Pech, Harz . . . . .	—	—	—	—	—	20	62	11 376	2 062	13 438
63	Tonw., Porzellan, Steingut . .	—	—	—	—	—	17	63	93	2 306	2 399
64 a	Torf, Torfstreu, Torfkohlen	—	—	—	—	—	—	64 a	80	2	82
64 b	Holzkohlen . . . . .	—	—	—	—	—	—	64 b	—	—	—
65	Wein . . . . .	—	—	—	—	1	6	65	1 337	8 413	9 750
66	Wolle . . . . .	—	—	—	—	—	—	66	118	33	151
67	Zink, Zinkbrocken . . . . .	—	—	—	—	—	—	67	5 520	402	5 922
68 a	Zucker, roh . . . . .	—	—	—	—	—	—	68 a	1 692	5 660	7 352
68 b	Verbrauchszucker . . . . .	—	—	—	—	—	—	68 b	41 600	4 176	45 776
69	Stückgüter (Sammelgüter). . .	—	—	—	—	—	—	69	1 715	1 220	2 935
70 a	Umschließungen, gebraucht . .	2	—	—	—	5	5	70 a	2 735	3 247	5 982
70 b	Farben . . . . .	—	—	—	—	4	20	70 b	2 911	11 008	13 919
70 c	Gehobelte Hölzer, Holz- waren, Möbel . . . . .	—	—	—	—	—	1	70 c	933	3 371	4 304
70 d	Heu und Stroh . . . . .	—	—	—	—	—	—	70 d	—	153	153
70 e	Sonstige Güter . . . . .	—	—	—	—	369	30	70 e	20 720	37 972	58 692
<b>Summe der Güter-Abfuhr</b>		<b>114 265</b>	<b>19 106</b>	<b>2899</b>	<b>4344</b>	<b>1388</b>	<b>1500</b>		<b>9 139 269</b>	<b>6 237 281</b>	<b>15 376 550</b>
Darunter Floßverkehr:											
	Harte Stämme . . . . .	—	—	—	—	—	157		27	4 331	4 358
	Harte Schnittware . . . . .	—	—	—	—	—	—		—	—	—
	Harte Brennholzscheite . . . .	—	—	—	—	—	—		—	—	—
	Weiche Stämme . . . . .	—	—	—	—	—	—		1 293	223 795	225 088
	Weiche Schnittware . . . . .	—	—	—	—	—	—		95	316	411
	Weiche Brennholzscheite . . . .	—	—	—	—	—	—		—	—	—
<b>Summe des Floßholzes</b>							<b>157</b>		<b>1 415</b>	<b>228 442</b>	<b>229 857</b>
Vieh (Stückzahl):											
72	Pferde, Esel, Maultiere . . . .	—	—	—	—	—	—	72	—	3	3
73	Rindvieh (auch Kälber) . . . .	—	—	—	—	—	—	73	—	—	—
74	Schafe (auch Lämmer) . . . . .	—	—	—	—	—	—	74	—	—	—
75	Schweine (auch Ferkel) . . . .	—	—	—	—	—	—	75	—	—	—
76	Geflügel u. sonstiges Vieh . . .	—	—	—	—	—	—	76	—	275	275

IV<sup>b</sup>.

Übersicht

der

Abfuhr in Schiffen und Flößen

in den niederländischen, belgischen und überseeischen Häfen nach dem deutschen Rhein hin

im Jahr 1915

nach den Aufzeichnungen der Königlich Preußischen Zollstelle in Emmerich und der Königlich Niederländischen Zollstelle in Lobith.

Die Königlich Preußische Zollstelle in Emmerich schreibt den Verkehr in den einzelnen niederländischen und belgischen Häfen (B. Spalte 3—18) nicht an; es ist deshalb in A, Spalte 19 nur die Gesamtabfuhr in diesen Häfen angegeben.



Nummer	Güterverzeichnis	Gesamt- Abfuhr in den nieder- ländischen u. belgischen Häfen (B. Sp. 3-18)	Abfuhr in Tonnen in den überseeischen Häfen (Rhein-See-Verkehr)								Gesamt- Abfuhr nach dem deutschen Rhein hin (Sp. 19 u. 29)		
			Deutsche Häfen						Eng- lische Häfen	Russische und andere Häfen		Zusammen (Sp. 26-28)	
			Bremen	Hamburg	Stettin	Danzig	Königs- berg	Andere deutsche Häfen					Zusammen (Sp. 20-25)
1	2	19	20	21	22	23	24	25	26	27	28	29	30
1	Abfälle von Horn, Häuten . . .	115	—	—	—	—	—	—	—	—	—	—	115
2	Baumwolle, rohe, u. Abfälle	27 479 <sub>s</sub>	—	—	—	—	—	—	—	—	—	—	27 479 <sub>s</sub>
3	Bier . . . . .	17	—	—	—	—	—	—	—	—	—	—	17
4	Blei in Blöcken, Bleiwaren . .	15 171	—	—	—	—	—	—	—	—	—	—	15 171
5	Borke, Lohe, Gerbstoffe . . .	15 351	—	—	—	—	—	—	—	—	—	—	15 351
6 a	Braunkohlen, rohe . . . . .	—	—	—	—	—	—	—	—	—	—	—	—
6 b	Braunkohlenbriketts . . . . .	—	—	—	—	—	—	—	—	—	—	—	—
7 a	Zement . . . . .	721 <sub>s</sub>	—	—	—	—	—	—	—	—	—	—	721 <sub>s</sub>
7 b	Steine, Platten von Zement	1	—	—	—	—	—	—	—	—	—	—	1
8	Chemikalien und Drogen . . .	10 886	—	—	—	—	—	—	—	—	—	—	10 886
9	Dach-, Stein- u. Teerpappe	1	—	—	—	—	—	—	—	—	—	—	1
10 a	Tierischer Dünger . . . . .	22 349	—	—	—	—	—	—	—	—	—	—	22 349
10 b	Thomasmehl . . . . .	29 484	—	—	—	—	—	—	—	—	—	—	29 484
10 c	Chilesalpeter . . . . .	3	—	—	—	—	—	—	—	—	—	—	3
10 d	Kalisalze zum Düngen . . . .	—	—	—	—	—	—	—	—	—	—	—	—
10 e	Phosphorsaurer Kalk . . . . .	94 303 <sub>s</sub>	—	—	—	—	—	—	—	—	—	—	94 303 <sub>s</sub>
10 f	Andere künstl. Düngemittel	2 102 <sub>s</sub>	—	—	—	—	—	—	—	—	—	—	2 102 <sub>s</sub>
11 a	Roheisen aller Art . . . . .	11 143	—	—	—	—	—	—	—	—	—	—	11 143
11 b	Luppen von Schweißisen . . .	2 540	—	—	—	—	—	—	—	—	—	—	2 540
11 c	Eisen- und Stahlbruch . . . .	8 407	—	—	—	—	—	—	—	—	—	—	8 407
12 a	Eisen und Stahl in Stäben . . .	8 111 <sub>s</sub>	—	—	—	—	—	—	—	—	—	—	8 111 <sub>s</sub>
12 b	Platten u. Bleche aus Eisen	4 581	—	—	—	—	—	—	—	—	—	—	4 581
13	Eisenbahnschienen . . . . .	1 709 <sub>s</sub>	—	—	—	—	—	—	—	—	—	—	1 709 <sub>s</sub>
14	Eisenbahnschwellen, eiserne	49	—	—	—	—	—	—	—	—	—	—	49
15	Eiserne Achsen u. Bandagen	492	—	—	—	—	—	—	—	—	—	—	492
16	Dampfkessel, Maschinen, Maschinen-Teile . . . . .	856 <sub>s</sub>	—	—	—	—	—	—	—	—	—	—	856 <sub>s</sub>
17	Eiserne Röhren u. Säulen . . .	1 460 <sub>s</sub>	—	—	—	—	—	—	—	—	—	—	1 460 <sub>s</sub>
18	Eisen- und Stahlraht . . . . .	525	—	—	—	—	—	—	—	—	—	—	525
19 a	Eisen- und Stahlwaren . . . . .	1 038 <sub>s</sub>	—	—	—	—	—	—	—	—	—	—	1 038 <sub>s</sub>
19 b	Unedle Met., Waren daraus	4 475	—	—	—	—	—	—	—	—	—	—	4 475
20	Eisenerz, auß. Schwefelkies	936 306	—	—	—	—	—	—	—	—	—	—	936 306
21 a	Erde, Kies, Sand, Mergel . . .	8 351	—	—	—	—	—	—	—	—	—	—	8 351
21 b	Ton, Lehm usw. . . . .	6 089 <sub>s</sub>	—	—	—	—	—	—	—	—	—	—	6 089 <sub>s</sub>
21 c	Farberden, Graphit . . . . .	1 064 <sub>s</sub>	—	—	—	—	—	—	—	—	—	—	1 064 <sub>s</sub>
21 d	Sonstige Erden, Traß . . . . .	629 <sub>s</sub>	—	—	—	—	—	—	—	—	—	—	629 <sub>s</sub>
22 a <sub>1</sub>	Blei-, Kobalt-, Nickelerze . . .	5 074 <sub>s</sub>	—	—	—	—	—	—	—	—	—	—	5 074 <sub>s</sub>
22 a <sub>2</sub>	Zinkerze . . . . .	17 818	—	—	—	—	—	—	—	—	—	—	17 818
22 b	Kupfererze, Kupferstein . . . .	—	—	—	—	—	—	—	—	—	—	—	—
22 c	Manganerze, Braunstein . . . .	4 388	—	—	—	—	—	—	—	—	—	—	4 388
22 d	Schwefelkies . . . . .	28 127	—	—	—	—	—	—	—	—	—	—	28 127
22 e	Andere Erze . . . . .	12 <sub>s</sub>	—	—	—	—	—	—	—	—	—	—	12 <sub>s</sub>
22 f	Schlacken zur Verhüttung . . .	56 943	—	—	—	—	—	—	—	—	—	—	56 943
23	Farbhölz., Farbholzauszüge	2 939	—	—	—	—	—	—	—	—	—	—	2 939
24	Fische und Schaltiere . . . . .	29 378	—	—	—	—	—	—	—	—	—	—	29 378
25	Flachs, Hanf, Hede, Werg . . . .	6 224	—	—	—	—	—	—	—	—	—	—	6 224
26	Fleisch u. Speck, auch kons.	1 529	—	—	—	—	—	—	—	—	—	—	1 529
27	Garne und Twiste . . . . .	3 385	—	—	—	—	—	—	—	—	—	—	3 385
28 a	Weizen und Spelz . . . . .	24 294 <sub>s</sub>	—	—	—	—	—	—	—	—	—	—	24 294 <sub>s</sub>
28 b	Roggen . . . . .	161 <sub>s</sub>	—	—	—	—	—	—	—	—	—	—	161 <sub>s</sub>
28 c	Hafer . . . . .	—	—	—	—	—	—	—	—	—	—	—	—
28 d	Gerste . . . . .	5 638 <sub>s</sub>	—	—	—	—	—	—	—	—	—	—	5 638 <sub>s</sub>
28 e	Hirse, Buchw., Hülsenfrüch.	13 686	—	—	—	—	—	—	—	—	—	—	13 686
28 f	Mais (Kukuruz) . . . . .	15 260	—	—	—	—	—	—	—	—	—	—	15 260
28 g	Malz . . . . .	1 349	—	—	—	—	—	—	—	—	—	—	1 349
28 h	Lein- und Ölsamen . . . . .	71 983 <sub>s</sub>	—	—	—	—	—	—	—	—	—	—	71 983 <sub>s</sub>
28 i	Andere Sämereien . . . . .	4 840	—	—	—	—	—	—	—	—	—	—	4 840
29	Glas und Glaswaren . . . . .	54	—	—	—	—	—	—	—	—	—	—	54
30	Häute, Felle, Leder, Pelz . . . .	997	—	—	—	—	—	—	—	—	—	—	997
31 a	Hölzerne Eisenbahnschwell.	472	—	—	—	—	—	—	—	—	—	—	472
31 b	Grubenholz . . . . .	—	—	—	—	—	—	—	—	—	—	—	—
31 c	Rundholz zu Zellstoff . . . . .	9 187	—	—	—	—	—	—	—	—	—	—	9 187
31 d <sub>1</sub>	Bas- und Nadelholz (unbearb., oder in hart	457 <sub>s</sub>	—	—	—	—	—	—	—	—	—	—	457 <sub>s</sub>
31 d <sub>2</sub>	Querricht. bearb. weich	1 952 <sub>s</sub>	—	—	—	—	—	—	—	—	—	—	1 952 <sub>s</sub>
31 e <sub>1</sub>	in Längsr. gesägt, hart	297 <sub>s</sub>	—	—	—	—	—	—	—	—	—	—	297 <sub>s</sub>
31 e <sub>2</sub>	gespalten usw.  weich	13 061 <sub>s</sub>	—	—	—	—	—	—	—	—	—	—	13 061 <sub>s</sub>
31 f	Korb- und Floßweiden . . . . .	1 213 <sub>s</sub>	—	—	—	—	—	—	—	—	—	—	1 213 <sub>s</sub>
31 g	Brennholz, Reisig, Späne . . . .	1	—	—	—	—	—	—	—	—	—	—	1
31 h	Edelhölzer, roh od. bearb.	1 034	—	—	—	—	—	—	—	—	—	—	1 034
32	Holzzeugmasse, Strohmasse	1 584	—	—	—	—	—	—	—	—	—	—	1 584
33	Hopfen . . . . .	—	—	—	—	—	—	—	—	—	—	—	—
34	Jute . . . . .	11	—	—	—	—	—	—	—	—	—	—	11
35	Kaffee, Kakao, Tee . . . . .	36 733 <sub>s</sub>	—	—	—	—	—	—	—	—	—	—	36 733 <sub>s</sub>
36	Kalk, gebrannter . . . . .	6 627	—	—	—	—	—	—	—	—	—	—	6 627
zu übertragen		1 582 528	—	—	—	—	—	—	—	—	—	—	1 582 528

Nummer	Güterverzeichnis	Gesamt- Abfuhr in den nieder- ländischen u. belgischen Häfen (B. Sp. 3-18)	Abfuhr in Tonnen in den überseeischen Häfen (Rhein-See-Verkehr)										Gesamt- Abfuhr nach dem deutschen Rhein hin (Sp. 19 u. 29)
			Deutsche Häfen						Eng- lische Häfen	Russische und andere Häfen	Zusammen (Sp. 26-28)		
			Bremen	Hamburg	Stettin	Danzig	Königs- berg	Andere deutsche Häfen				Zusammen (Sp. 20-25)	
1	2	19	20	21	22	23	24	25	26	27	28	29	30
	Übertrag	1 582 528	—	—	—	—	—	—	—	—	—	—	1 582 528
37	Kartoffeln . . . . .	18 708	—	—	—	—	—	—	—	—	—	—	18 708
38	Knochen . . . . .	922 <sub>s</sub>	—	—	—	—	—	—	—	—	—	—	922 <sub>s</sub>
39	Knochenkohle . . . . .	90 <sub>s</sub>	—	—	—	—	—	—	—	—	—	—	90 <sub>s</sub>
40	Lumpen . . . . .	2 009 <sub>s</sub>	—	—	—	—	—	—	—	—	—	—	2 009 <sub>s</sub>
41 a	Weizenmehl . . . . .	34 <sub>s</sub>	—	—	—	—	—	—	—	—	—	—	34 <sub>s</sub>
41 b	Roggenmehl . . . . .	—	—	—	—	—	—	—	—	—	—	—	—
41 c	Kleie . . . . .	1 460	—	—	—	—	—	—	—	—	—	—	1 460
41 d	Andere Müllereierzeugnisse	1 208	—	—	—	—	—	—	—	—	—	—	1 208
42 a	Obst und Beeren . . . . .	10 438 <sub>s</sub>	—	—	—	—	—	—	—	—	—	—	10 438 <sub>s</sub>
42 b	Weintrauben . . . . .	3	—	—	—	—	—	—	—	—	—	—	3
42 c	Küchengewächse, Gemüse .	9 712	—	—	—	—	—	—	—	—	—	—	9 712
42 d	Pflanzen . . . . .	326 <sub>s</sub>	—	—	—	—	—	—	—	—	—	—	326 <sub>s</sub>
43	Öle, Fette, Tran und Talg .	101 897	—	—	—	—	—	—	—	—	—	—	101 897
44	Ölkuchen, Ölkuchenmehl .	19 209 <sub>s</sub>	—	—	—	—	—	—	—	—	—	—	19 209 <sub>s</sub>
45	Papier und Pappe . . . . .	1 828	—	—	—	—	—	—	—	—	—	—	1 828
46 a	Erdöl u. andere Mineralöle	7 928	—	—	—	—	—	—	—	—	—	—	7 928
46 b	Steinkohlenteeröle, Naphtal.	848	—	—	—	—	—	—	—	—	—	—	848
47	Reis, Reismehl, Reiskleie .	5 377	—	—	—	—	—	—	—	—	—	—	5 377
48	Röhren von Ton u. Zement	—	—	—	—	—	—	—	—	—	—	—	—
49	Rüben, Futter-, Zuckerrüb.	18 809 <sub>s</sub>	—	—	—	—	—	—	—	—	—	—	18 809 <sub>s</sub>
50	Rübensirup, Melasse . . . .	1 373 <sub>s</sub>	—	—	—	—	—	—	—	—	—	—	1 373 <sub>s</sub>
51	Salpetersäure, Salzsäure . . .	0 <sub>s</sub>	—	—	—	—	—	—	—	—	—	—	0 <sub>s</sub>
52 a	Salz (Koch-, Speise-, Viehs.)	88 <sub>s</sub>	—	—	—	—	—	—	—	—	—	—	88 <sub>s</sub>
52 b	Bitter- und Glaubersalz . . .	11	—	—	—	—	—	—	—	—	—	—	11
53	Schiefer u. Schieferwaren . .	3	—	—	—	—	—	—	—	—	—	—	3
54	Schwefelsäure . . . . .	892	—	—	—	—	—	—	—	—	—	—	892
55	Soda aller Art . . . . .	17	—	—	—	—	—	—	—	—	—	—	17
56	Weingeist, Branntw., Essig .	2 627 <sub>s</sub>	—	—	—	—	—	—	—	—	—	—	2 627 <sub>s</sub>
57	Stärke, Traubenzucker . . . .	54 994	—	—	—	—	—	—	—	—	—	—	54 994
58	Alabaster, Marmor usw., roh oder bearbeitet . . . . .	120 <sub>s</sub>	—	—	—	—	—	—	—	—	—	—	120 <sub>s</sub>
59 a	Gebrannte Steine u. Ziegel . .	1 208 <sub>s</sub>	—	—	—	—	—	—	—	—	—	—	1 208 <sub>s</sub>
59 b	Pflastersteine aller Art . . . .	8 822 <sub>s</sub>	—	—	—	—	—	—	—	—	—	—	8 822 <sub>s</sub>
59 c	Bau-, Bruch- u. Werksteine . .	1 589 <sub>s</sub>	—	—	—	—	—	—	—	—	—	—	1 589 <sub>s</sub>
60 a	Steinkohlen . . . . .	709 764	—	—	—	—	—	—	—	—	—	—	709 764
60 b	Steinkohlenbriketts . . . . .	50 116 <sub>s</sub>	—	—	—	—	—	—	—	—	—	—	50 116 <sub>s</sub>
60 c	Steinkohlenkoks . . . . .	46 574 <sub>s</sub>	—	—	—	—	—	—	—	—	—	—	46 574 <sub>s</sub>
61	Tabak, roh, Tabakrippen . . . .	25 753 <sub>s</sub>	—	—	—	—	—	—	—	—	—	—	25 753 <sub>s</sub>
62	Teer, Pech, Harz . . . . .	12 872	—	—	—	—	—	—	—	—	—	—	12 872
63	Tonw., Porzellan, Steingut . . .	74 <sub>s</sub>	—	—	—	—	—	—	—	—	—	—	74 <sub>s</sub>
64 a	Torf, Torfstreu, Torfkohlen . .	40 499	—	—	—	—	—	—	—	—	—	—	40 499
64 b	Holzkohlen . . . . .	—	—	—	—	—	—	—	—	—	—	—	—
65	Wein . . . . .	2 409	—	—	—	—	—	—	—	—	—	—	2 409
66	Wolle . . . . .	337 <sub>s</sub>	—	—	—	—	—	—	—	—	—	—	337 <sub>s</sub>
67	Zink, Zinkbrocken . . . . .	21 316	—	—	—	—	—	—	—	—	—	—	21 316
68 a	Zucker, roh . . . . .	803	—	—	—	—	—	—	—	—	—	—	803
68 b	Verbrauchszucker . . . . .	1 918	—	—	—	—	—	—	—	—	—	—	1 918
69	Stückgüter (Sammelgüter) . . .	154 <sub>s</sub>	—	—	—	—	—	—	—	—	—	—	154 <sub>s</sub>
70 a	Umschließungen, gebraucht . .	7 955 <sub>s</sub>	—	—	—	—	—	—	—	—	—	—	7 955 <sub>s</sub>
70 b	Farben . . . . .	681	—	—	—	—	—	—	—	—	—	—	681
70 c	Gehobelte Hölzer, Holz- waren, Möbel . . . . .	335 <sub>s</sub>	—	—	—	—	—	—	—	—	—	—	335 <sub>s</sub>
70 d	Heu und Stroh . . . . .	17 373 <sub>s</sub>	—	—	—	—	—	—	—	—	—	—	17 373 <sub>s</sub>
70 e	Sonstige Güter . . . . .	33 063 <sub>s</sub>	—	—	—	—	—	—	—	—	—	—	33 063 <sub>s</sub>
<b>Summe der Güter-Abfuhr</b>		<b>2 827 087</b>	—	—	—	—	—	—	—	—	—	—	<b>2 827 087</b>
Darunter Floßverkehr:													
Harte Stämme . . . . .		—	—	—	—	—	—	—	—	—	—	—	—
Harte Schnittware . . . . .		—	—	—	—	—	—	—	—	—	—	—	—
Harte Brennholzscheite . . . . .		—	—	—	—	—	—	—	—	—	—	—	—
Weiche Stämme . . . . .		—	—	—	—	—	—	—	—	—	—	—	—
Weiche Schnittware . . . . .		—	—	—	—	—	—	—	—	—	—	—	—
Weiche Brennholzscheite . . . . .		—	—	—	—	—	—	—	—	—	—	—	—
<b>Summe des Floßholzes</b>		—	—	—	—	—	—	—	—	—	—	—	—
Vieh (Stückzahl):													
72	Pferde, Esel, Maultiere . . . . .	—	—	—	—	—	—	—	—	—	—	—	—
73	Rindvieh (auch Kälber) . . . . .	—	—	—	—	—	—	—	—	—	—	—	—
74	Schafe (auch Lämmer) . . . . .	—	—	—	—	—	—	—	—	—	—	—	—
75	Schweine (auch Ferkel) . . . . .	—	—	—	—	—	—	—	—	—	—	—	—
76	Geflügel u. sonstiges Vieh . . . .	—	—	—	—	—	—	—	—	—	—	—	—

Nummer	Güterverzeichnis	Abfuhr in Tonnen in den niederländischen und belgischen													
		Niederländische Häfen													
		Nijm- wegen	Tiel	Zalt- Bommel	Gorin- chem	Dord- recht	Arn- helm	Wage- ningen	Wijk bij Duurstede	Culem- borg	Vianen	Vrees- wijk	Rotter- dam	Amster- dam	Andere nieder- ländische Häfen
3	4	5	6	7	8	9	10	11	12	13	14	15	16	17	
1	Abfälle von Horn, Häuten.	—	—	—	—	—	—	—	—	—	—	2	10	—	12
2	Baumwolle, rohe, u. Abfälle	—	—	—	—	—	—	—	—	—	—	23 258	—	—	23 258
3	Bier	—	—	—	—	—	—	—	—	—	2	—	—	—	2
4	Blei in Blöcken, Bleiwaren.	—	—	—	—	—	—	—	—	—	38	—	—	—	38
5	Borke, Lohe, Gerbstoffe.	8	—	—	—	—	—	—	—	—	1 164	348	—	—	1 520
6 a	Braunkohlen, rohe	—	—	—	—	—	—	—	—	—	—	—	—	—	—
6 b	Braunkohlenbriketts	—	—	—	—	—	—	—	—	—	—	—	—	—	—
7 a	Zement	—	—	—	—	—	—	—	—	—	—	—	11	—	11
7 b	Steine, Platten von Zement	—	—	—	—	—	—	—	—	—	—	—	—	—	—
8	Chemikalien und Drogen	5	—	—	—	—	—	—	—	—	6 209	2 250	1 553	—	10 017
9	Dach-, Stein- u. Teerpappe	—	—	—	—	—	—	—	—	—	—	—	—	—	—
10 a	Tierischer Dünger	—	—	—	—	—	—	—	—	—	2 402	1 025	1 765	—	5 192
10 b	Thomasmehl.	—	—	—	—	—	—	—	—	—	—	—	—	335	335
10 c	Chilesalpeter.	—	—	—	—	—	—	—	—	—	—	—	—	—	—
10 d	Kalisalze zum Düngen	—	—	—	—	—	—	—	—	—	—	—	—	—	—
10 e	Phosphorsaurer Kalk	—	—	—	—	—	—	—	—	—	2 239	250	1 500	—	3 989
10 f	Andere künstl. Düngemittel	—	—	—	—	—	—	—	—	—	1 304	652	600	—	2 556
11 a	Roheisen aller Art	—	—	—	—	—	—	—	—	—	10 242	30	520	—	10 792
11 b	Luppen von Schweißisen	—	—	—	—	—	—	—	—	—	320	—	—	—	320
11 c	Eisen- und Stahlbruch	—	—	—	—	808	—	—	—	—	2 848	24	—	—	3 680
12 a	Eisen und Stahl in Stäben.	—	—	—	—	—	—	—	—	—	2 561	53	286	—	2 900
12 b	Platten u. Bleche aus Eisen	—	—	—	—	—	—	—	—	—	640	—	—	—	640
13	Eisenbahnschienen	—	—	—	—	—	—	—	—	—	434	—	—	4	438
14	Eisenbahnschwellen, eiserne	—	—	—	—	—	—	—	—	—	—	—	—	—	—
15	Eiserne Achsen u. Bandagen	—	—	—	—	—	—	—	—	—	—	—	—	—	—
16	Dampfkessel, Maschinen, Maschinen-Teile	1	—	—	—	—	—	—	—	—	343	15	—	—	359
17	Eiserne Röhren u. Säulen.	1	—	—	—	—	4	—	—	—	150	25	—	—	180
18	Eisen- und Stahl Draht.	—	—	—	—	—	—	—	—	—	36	—	—	—	36
19 a	Eisen- und Stahlwaren	7	—	—	—	—	—	—	—	—	544	18	—	—	569
19 b	Unedle Met., Waren daraus	3	—	—	—	—	—	—	—	—	2 848	672	—	—	3 523
20	Eisenerz, auß. Schwefelkies	50	—	—	—	—	—	—	—	—	941 443	1 402	1 803	—	944 698
21 a	Erde, Kies, Sand, Mergel	—	—	—	—	—	—	—	—	—	786	—	—	—	786
21 b	Ton, Lehm usw.	—	—	—	—	—	—	—	—	—	705	1 083	—	—	1 788
21 c	Farberden, Graphit.	5	—	—	—	—	—	—	—	—	6	4	—	—	15
21 d	Sonstige Erden, Traß	—	—	—	—	—	—	—	—	—	345	405	—	—	750
22 a <sub>1</sub>	Blei-, Kobalt-, Nickelerze	—	—	—	—	—	—	—	—	—	—	—	—	—	—
22 a <sub>2</sub>	Zinkerze	—	—	—	—	—	—	—	—	—	593	—	—	—	593
22 b	Kupfererze, Kupferstein	—	—	—	—	—	—	—	—	—	—	—	—	—	—
22 c	Manganerze, Braunstein	—	—	—	—	—	—	—	—	—	—	—	—	—	—
22 d	Schwefelkies	—	—	—	—	260	—	—	—	—	1 500	4 547	4 391	—	10 698
22 e	Andere Erze	—	—	—	—	—	—	—	—	—	—	—	—	—	—
22 f	Schlacken zur Verhüttung.	—	—	—	—	870	—	—	—	—	440	—	1 300	—	2 610
23	Farbhölz., Farbholzauszüge	—	—	—	—	—	—	—	—	—	1 531	38	—	—	1 569
24	Fische und Schalthiere	30	—	—	—	—	5	—	—	—	29 313	392	24	—	29 764
25	Flachs, Hanf, Hede, Werg.	59	—	—	—	—	—	—	—	—	4 691	1 497	—	—	6 247
26	Fleisch u. Speck, auch kons.	13	—	—	—	—	5	—	—	—	1 111	24	—	—	1 153
27	Garne und Twiste	—	—	—	—	—	2	—	—	—	2 619	314	—	—	2 935
28 a	Weizen und Spelz	—	—	—	—	—	—	—	—	—	—	—	—	—	—
28 b	Roggen	—	—	—	—	—	—	—	—	—	—	—	—	—	—
28 c	Hafer	—	—	—	—	—	—	—	—	—	—	—	—	—	—
28 d	Gerste	—	—	—	—	—	—	—	—	—	—	—	—	—	—
28 e	Hirse, Buchw., Hülsenfrüch.	—	—	—	—	—	—	—	—	—	8 168	1 878	434	—	10 480
28 f	Mais (Kukuruz)	—	—	—	—	—	—	—	—	—	—	—	—	—	—
28 g	Malz	—	—	—	—	—	—	—	—	—	10	—	—	—	10
28 h	Lein- und Ölsamen	—	—	—	—	—	—	—	—	—	32 373	14 112	—	—	46 488
28 i	Andere Sämereien	—	—	—	—	—	103	—	—	—	3 376	913	281	—	4 673
29	Glas und Glaswaren	8	—	—	—	—	12	—	—	—	902	19	—	—	941
30	Häute, Felle, Leder, Pelz	8	—	—	—	—	3	—	—	—	209	17	—	—	237
31 a	Hölzerne Eisenbahnschwell.	—	—	—	—	—	—	—	—	—	—	—	—	—	—
31 b	Grubenholz	—	—	—	—	—	—	—	—	—	—	—	—	—	—
31 c	Rundholz zu Zellstoff	—	—	—	—	—	—	—	—	—	1 920	—	6 595	—	8 515
31 d <sub>1</sub>	Bau- und Nutzholz (unbearb., oder in/hart	—	—	—	—	—	—	—	—	—	825	1 732	419	—	2 976
31 d <sub>2</sub>	Querricht. bearb. [weich	—	—	—	—	1181	—	—	—	—	806	1 630	632	—	4 249
31 e <sub>1</sub>	in Längsr. gesägt, [hart	—	—	—	—	—	—	—	—	—	607	21	48	—	676
31 e <sub>2</sub>	gespalten usw. [weich	—	—	—	—	210	390	—	—	—	2 082	115	3 040	—	5 837
31 f	Korb- und Floßweiden	—	—	—	—	—	—	—	50	—	13	—	1 015	—	1 078
31 g	Brennholz, Reisig, Späne	—	—	—	—	—	—	—	—	—	4	9	—	—	13
31 h	Edelhölzer, roh od. bearb.	—	—	—	—	—	—	—	—	—	424	155	—	—	579
32	Holzzeugmasse, Strohmasse	—	—	—	—	—	—	—	—	—	1 200	9	—	—	1 209
33	Hopfen	—	—	—	—	—	—	—	—	—	—	—	—	—	—
34	Jute	—	—	—	—	—	—	—	—	—	—	—	—	—	—
35	Kaffee, Kakao, Tee.	50	—	—	—	—	133	—	—	—	11 918	22 141	858	—	35 100
36	Kalk, gebrannter	—	—	—	—	—	—	—	—	—	—	—	—	—	—
zu übertragen		248	—	—	—	3329	660	—	50	—	1 107 504	57 840	27 403	—	1 197 034

Häfen		Abfuhr in Tonnen in den überseeischen Häfen (Rhein-See-Verkehr)									Gesamt- Abfuhr nach dem deutschen Rhein hin (Spalte 19 u. 29)	Nummer	
Belgische Häfen	Zusammen (Spalte 17 u. 18)	Deutsche Häfen						Eng- lische Häfen	Russische und andere Häfen	Zusammen (Spalte 26-28)			
		Bremen	Hamburg	Stettin	Danzig	Königs- berg	Anderer deutsche Häfen				Zusammen (Spalte 30-35)		
18	19	20	21	22	23	24	25	26	27	28	29	30	31
48	60	—	—	—	—	—	—	—	—	—	—	60	1
4 136	27 394	—	—	—	—	—	—	—	—	—	—	27 394	2
13	15	—	—	—	—	—	—	—	—	—	—	15	3
14 801	14 839	—	—	—	—	—	—	—	—	—	—	14 839	4
12 505	14 025	—	—	—	—	—	—	—	—	—	—	14 025	5
—	—	—	—	—	—	—	—	—	—	—	—	—	6 a
—	—	—	—	—	—	—	—	—	—	—	—	—	6 b
350	361	—	—	—	—	—	—	—	—	—	—	361	7 a
—	—	—	—	—	—	—	—	—	—	—	—	—	7 b
3 977	13 994	—	—	—	—	—	—	—	—	—	—	13 994	8
—	—	—	—	—	—	—	—	—	—	—	—	—	9
17 149	22 341	—	—	—	—	—	—	—	—	—	—	22 341	10 a
28 133	28 468	—	—	—	—	—	—	—	—	—	—	28 468	10 b
—	—	—	—	—	—	—	—	—	—	—	—	—	10 c
—	—	—	—	—	—	—	—	—	—	—	—	—	10 d
90 346	94 335	—	—	—	—	—	—	—	—	—	—	94 335	10 e
905	3 461	—	—	—	—	—	—	—	—	—	—	3 461	10 f
636	11 428	—	—	—	—	—	—	—	—	—	—	11 428	11 a
55	375	—	—	—	—	—	—	—	—	—	—	375	11 b
6 330	10 010	—	—	—	—	—	—	—	—	—	—	10 010	11 c
6 794	9 694	—	—	—	—	—	—	—	—	—	—	9 694	12 a
858	1 498	—	—	—	—	—	—	—	—	—	—	1 498	12 b
1 593	2 031	—	—	—	—	—	—	—	—	—	—	2 031	13
48	48	—	—	—	—	—	—	—	—	—	—	48	14
330	330	—	—	—	—	—	—	—	—	—	—	330	15
—	—	—	—	—	—	—	—	—	—	—	—	—	16
441	800	—	—	—	—	—	—	—	—	—	—	800	16
1 338	1 518	—	—	—	—	—	—	—	—	—	—	1 518	17
502	538	—	—	—	—	—	—	—	—	—	—	538	18
259	828	—	—	—	—	—	—	—	—	—	—	828	19 a
471	3 994	—	—	—	—	—	—	—	—	—	—	3 994	19 b
29 472	974 170	—	—	—	—	—	—	—	—	—	—	974 170	20
7 567	8 353	—	—	—	—	—	—	—	—	—	—	8 353	21 a
3 263	5 051	—	—	—	—	—	—	—	—	—	—	5 051	21 b
1 260	1 275	—	—	—	—	—	—	—	—	—	—	1 275	21 c
202	952	—	—	—	—	—	—	—	—	—	—	952	21 d
3 725	3 725	—	—	—	—	—	—	—	—	—	—	3 725	22 a1
14 222	14 815	—	—	—	—	—	—	—	—	—	—	14 815	22 a2
—	—	—	—	—	—	—	—	—	—	—	—	—	22 b
6 122	6 122	—	—	—	—	—	—	—	—	—	—	6 122	22 c
29 638	40 336	—	—	—	—	—	—	—	—	—	—	40 336	22 d
709	709	—	—	—	—	—	—	—	—	—	—	709	22 e
13 991	16 601	—	—	—	—	—	—	—	—	—	—	16 601	22 f
1 323	2 892	—	—	—	—	—	—	—	—	—	—	2 892	23
64	29 828	—	—	—	—	—	—	—	—	—	—	29 828	24
516	6 763	—	—	—	—	—	—	—	—	—	—	6 763	25
109	1 262	—	—	—	—	—	—	—	—	—	—	1 262	26
480	3 415	—	—	—	—	—	—	—	—	—	—	3 415	27
23 810	23 810	—	—	—	—	—	—	—	—	—	—	23 810	28 a
161	161	—	—	—	—	—	—	—	—	—	—	161	28 b
—	—	—	—	—	—	—	—	—	—	—	—	—	28 c
5 611	5 611	—	—	—	—	—	—	—	—	—	—	5 611	28 d
3 790	14 270	—	—	—	—	—	—	—	—	—	—	14 270	28 e
16 461	16 461	—	—	—	—	—	—	—	—	—	—	16 461	28 f
1 342	1 352	—	—	—	—	—	—	—	—	—	—	1 352	28 g
21 785	68 273	—	—	—	—	—	—	—	—	—	—	68 273	28 h
509	5 182	—	—	—	—	—	—	—	—	—	—	5 182	28 i
43	984	—	—	—	—	—	—	—	—	—	—	984	29
743	980	—	—	—	—	—	—	—	—	—	—	980	30
70	70	—	—	—	—	—	—	—	—	—	—	70	31 a
—	—	—	—	—	—	—	—	—	—	—	—	—	31 b
—	8 515	—	—	—	—	—	—	—	—	—	—	8 515	31 c
203	3 179	—	—	—	—	—	—	—	—	—	—	3 179	31 d1
61	4 310	—	—	—	—	—	—	—	—	—	—	4 310	31 d2
497	1 173	—	—	—	—	—	—	—	—	—	—	1 173	31 e1
2 505	8 342	—	—	—	—	—	—	—	—	—	—	8 342	31 e2
—	1 078	—	—	—	—	—	—	—	—	—	—	1 078	31 f
—	13	—	—	—	—	—	—	—	—	—	—	13	31 g
272	851	—	—	—	—	—	—	—	—	—	—	851	31 h
160	1 369	—	—	—	—	—	—	—	—	—	—	1 369	32
—	—	—	—	—	—	—	—	—	—	—	—	—	33
8	8	—	—	—	—	—	—	—	—	—	—	8	34
2 607	37 707	—	—	—	—	—	—	—	—	—	—	37 707	35
6 419	6 419	—	—	—	—	—	—	—	—	—	—	6 419	36
391 738	1 588 772	—	—	—	—	—	—	—	—	—	—	1 588 772	

Nummer	Güterverzeichnis	Niederländische Häfen														
		Nijm- wegen	Tiel	Zalt- Bommel	Gorin- chem	Dord- recht	Arn- heim	Wege- ningen	Wijk bij Duurstede	Culem- borg	Vianen	Vrees- wijk	Rotter- dam	Amster- dam	Andere nieder- ländische Häfen	Zusammen (Spalte 3-16)
1	2	3	4	5	6	7	8	9	10	11	12	13	14	15	16	17
	Übertrag	248				3329	660		50				1 107 504	57 840	27 403	1 197 034
37	Kartoffeln . . . . .	1				210	4						2 653		16 748	19 616
38	Knochen . . . . .												30	28		58
39	Knochenkohle . . . . .												6	91		97
40	Lumpen . . . . .												731	94		825
41 a	Weizenmehl . . . . .												2			2
41 b	Roggenmehl . . . . .															
41 c	Kleie . . . . .													113		113
41 d	Andere Müllereierzeugnisse												768	63	100	931
42 a	Obst und Beeren . . . . .	2					20						7 491	2 713	361	10 587
42 b	Weintrauben . . . . .															
42 c	Küchengewächse, Gemüse .	1					43						6 020	1 646	1 136	8 846
42 d	Pflanzen . . . . .	9					1						352	26		388
43	Öle, Fette, Tran und Talg .	347				227	218						66 779	18 339	13 744	99 654
44	Ölkuchen, Ölkuchenmehl .												3 077	290	150	3 517
45	Papier und Pappe . . . . .						67						1 206	405		1 678
46 a	Erdöl u. andere Mineralöle	10											1 238	193	20	1 461
46 b	Steinkohlenteeröle, Naphtal.															
47	Reis, Reismehl, Reiskleie .												294	14		308
48	Röhren von Ton u. Zement															
49	Rüben, Futter-, Zuckerrüb.													125	1 226	1 351
50	Rübensirup, Melasse . . . .	34											270	209		513
51	Salpetersäure, Salzsäure . .															
52 a	Salz (Koch-, Speise-, Viehs.)												396			396
52 b	Bitter- und Glaubersalz . . .															
53	Schiefer u. Schieferwaren . .															
54	Schwefelsäure . . . . .															
55	Soda aller Art . . . . .												22			22
56	Weingeist, Branntw., Essig .	4					5						1 391	379		1 779
57	Stärke, Traubenzucker . . . .												22 755	21 540	521	44 816
58	Alabaster, Marmor usw., roh oder bearbeitet . . . . .												9			9
59 a	Gebrannte Steine u. Ziegel														900	900
59 b	Pflastersteine aller Art . . .												8 453			8 453
59 c	Bau-, Bruch- u. Werksteine					1							1 537	103		1 641
60 a	Steinkohlen . . . . .												4 021			4 021
60 b	Steinkohlenbriketts . . . . .															
60 c	Steinkohlenkoks . . . . .												483	1 940		2 423
61	Tabak, roh, Tabakrippen . . .						102						7 085	18 114	18	25 319
62	Teer, Pech, Harz . . . . .												737	2 923	1 454	5 114
63	Tonw., Porzellan, Steingut												9	618		627
64 a	Torf, Torfstreu, Torfkohlen												1 847		39 019	40 866
64 b	Holzkohlen . . . . .															
65	Wein . . . . .						16						1 216	1 055		2 287
66	Wolle . . . . .												228			228
67	Zink, Zinkbrocken . . . . .															
68 a	Zucker, roh . . . . .												1 000	304		1 304
68 b	Verbrauchszucker . . . . .												22	1 835		1 857
69	Stückgüter (Sammelgüter) . .	14					57						315	43	1	430
70 a	Umschließungen, gebraucht	29				8	154						4 048	1 508		5 747
70 b	Farben . . . . .												475	16		491
70 c	Gehobelte Hölzer, Holz- waren, Möbel . . . . .	2				426	1						23	193	1 282	1 927
70 d	Heu und Stroh . . . . .	1615				50									15 517	17 182
70 e	Sonstige Güter . . . . .	268				3	215						20 685	11 124	2 457	34 752
	<b>Summe der Güter-Abfuhr</b>	<b>2584</b>				<b>4254</b>	<b>1563</b>		<b>50</b>				<b>1 275 178</b>	<b>143 884</b>	<b>122 057</b>	<b>1 549 570</b>
	<b>Darunter Floßverkehr:</b>															
	Harte Stämme . . . . .															
	Harte Schnittware . . . . .															
	Harte Brennholzscheite . . .															
	Weiche Stämme . . . . .															
	Weiche Schnittware . . . . .															
	Weiche Brennholzscheite . . .															
	<b>Summe des Floßholzes</b>															
	<b>Vieh (Stückzahl):</b>															
72	Pferde, Esel, Maultiere . . . .															
73	Rindvieh (auch Kälber) . . . .															
74	Schafe (auch Lämmer) . . . . .															
75	Schweine (auch Ferkel) . . . .															
76	Geflügel u. sonstiges Vieh . . .															

Häfen		Abfuhr in Tonnen in den überseeischen Häfen (Rhein-See-Verkehr)										Gesamt- Abfuhr nach dem deutschen Rhein hin (Spalte 19 u. 29)	Nummer
Belgische Häfen	Zusammen (Spalte 17 u. 18)	Deutsche Häfen							Eng- lische Häfen	Russische und andere Häfen	Zusammen (Spalte 26-28)		
		Bremen	Hamburg	Stettin	Danzig	Königs- berg	Andere deutsche Häfen	Zusammen (Spalte 20-25)					
18	19	20	21	22	23	24	25	26	27	28	29	30	31
391 738	1 588 772	—	—	—	—	—	—	—	—	—	—	1 588 772	37
3	19 619	—	—	—	—	—	—	—	—	—	—	19 619	38
1 228	1 286	—	—	—	—	—	—	—	—	—	—	1 286	39
535	632	—	—	—	—	—	—	—	—	—	—	632	40
774	1 599	—	—	—	—	—	—	—	—	—	—	1 599	41 a
30	32	—	—	—	—	—	—	—	—	—	—	32	41 b
—	—	—	—	—	—	—	—	—	—	—	—	—	41 c
1 029	1 142	—	—	—	—	—	—	—	—	—	—	1 142	41 d
1 424	2 355	—	—	—	—	—	—	—	—	—	—	2 355	42 a
138	10 725	—	—	—	—	—	—	—	—	—	—	10 725	42 b
—	—	—	—	—	—	—	—	—	—	—	—	—	42 c
1 814	10 660	—	—	—	—	—	—	—	—	—	—	10 660	42 d
—	388	—	—	—	—	—	—	—	—	—	—	388	43
13 297	112 951	—	—	—	—	—	—	—	—	—	—	112 951	44
12 728	16 245	—	—	—	—	—	—	—	—	—	—	16 245	45
216	1 894	—	—	—	—	—	—	—	—	—	—	1 894	46 a
4 411	5 872	—	—	—	—	—	—	—	—	—	—	5 872	46 b
1 100	1 100	—	—	—	—	—	—	—	—	—	—	1 100	47
4 955	5 263	—	—	—	—	—	—	—	—	—	—	5 263	48
—	—	—	—	—	—	—	—	—	—	—	—	—	49
1 195	2 546	—	—	—	—	—	—	—	—	—	—	2 546	50
624	1 137	—	—	—	—	—	—	—	—	—	—	1 137	51
—	—	—	—	—	—	—	—	—	—	—	—	—	52 a
—	396	—	—	—	—	—	—	—	—	—	—	396	52 b
—	—	—	—	—	—	—	—	—	—	—	—	—	53
891	891	—	—	—	—	—	—	—	—	—	—	891	54
17	39	—	—	—	—	—	—	—	—	—	—	39	55
866	2 645	—	—	—	—	—	—	—	—	—	—	2 645	56
894	45 710	—	—	—	—	—	—	—	—	—	—	45 710	57
—	—	—	—	—	—	—	—	—	—	—	—	—	58
119	128	—	—	—	—	—	—	—	—	—	—	128	59 a
—	900	—	—	—	—	—	—	—	—	—	—	900	59 b
—	8 453	—	—	—	—	—	—	—	—	—	—	8 453	59 c
452	2 093	—	—	—	—	—	—	—	—	—	—	2 093	60 a
689 255	693 276	—	—	—	—	—	—	—	—	—	—	693 276	60 b
55 006	55 006	—	—	—	—	—	—	—	—	—	—	55 006	60 c
45 218	47 641	—	—	—	—	—	—	—	—	—	—	47 641	61
1 027	26 346	—	—	—	—	—	—	—	—	—	—	26 346	62
7 800	12 914	—	—	—	—	—	—	—	—	—	—	12 914	63
64	691	—	—	—	—	—	—	—	—	—	—	691	64 a
—	40 866	—	—	—	—	—	—	—	—	—	—	40 866	64 b
—	—	—	—	—	—	—	—	—	—	—	—	—	65
44	2 331	—	—	—	—	—	—	—	—	—	—	2 331	66
151	379	—	—	—	—	—	—	—	—	—	—	379	67
22 436	22 436	—	—	—	—	—	—	—	—	—	—	22 436	68 a
63	1 367	—	—	—	—	—	—	—	—	—	—	1 367	68 b
—	1 857	—	—	—	—	—	—	—	—	—	—	1 857	69
50	480	—	—	—	—	—	—	—	—	—	—	480	70 a
2 788	8 535	—	—	—	—	—	—	—	—	—	—	8 535	70 b
296	787	—	—	—	—	—	—	—	—	—	—	787	70 c
—	—	—	—	—	—	—	—	—	—	—	—	—	70 d
467	2 394	—	—	—	—	—	—	—	—	—	—	2 394	70 e
—	17 182	—	—	—	—	—	—	—	—	—	—	17 182	72
19 247	53 999	—	—	—	—	—	—	—	—	—	—	53 999	73
1 284 390	2 833 960	—	—	—	—	—	—	—	—	—	—	2 833 960	74
—	—	—	—	—	—	—	—	—	—	—	—	—	75
—	—	—	—	—	—	—	—	—	—	—	—	—	76
—	—	—	—	—	—	—	—	—	—	—	—	—	77
—	—	—	—	—	—	—	—	—	—	—	—	—	78
—	—	—	—	—	—	—	—	—	—	—	—	—	79
—	—	—	—	—	—	—	—	—	—	—	—	—	80
—	—	—	—	—	—	—	—	—	—	—	—	—	81
—	—	—	—	—	—	—	—	—	—	—	—	—	82
—	—	—	—	—	—	—	—	—	—	—	—	—	83
—	—	—	—	—	—	—	—	—	—	—	—	—	84
—	—	—	—	—	—	—	—	—	—	—	—	—	85
—	—	—	—	—	—	—	—	—	—	—	—	—	86
—	—	—	—	—	—	—	—	—	—	—	—	—	87
—	—	—	—	—	—	—	—	—	—	—	—	—	88
—	—	—	—	—	—	—	—	—	—	—	—	—	89
—	—	—	—	—	—	—	—	—	—	—	—	—	90
—	—	—	—	—	—	—	—	—	—	—	—	—	91
—	—	—	—	—	—	—	—	—	—	—	—	—	92
—	—	—	—	—	—	—	—	—	—	—	—	—	93
—	—	—	—	—	—	—	—	—	—	—	—	—	94
—	—	—	—	—	—	—	—	—	—	—	—	—	95
—	—	—	—	—	—	—	—	—	—	—	—	—	96



Nummer	Güterverzeichnis	Durchfuhr in Tonnen nach dem Rhein hin						Gesamt-Durchfuhr nach dem Rhein hin	
		Ill-Rhein-Kanal	Neckar	Franken-thaler Kanal	Main	Lahn	Mosel		Spoy-Kanal
		Schleuse 88 bei Straßburg	Mannheim	Franken-thal	Schleuse zu Kostheim	Schleuse zu Niederlahnstein	Fähre bei Güls		Durch-gangsstelle zu Keeken
1	Abfälle von Horn, Häuten . . .	—	—	—	—	—	—	—	
2	Baumwolle, rohe, u. Abfälle . . .	—	—	—	—	—	—	—	
3	Bier . . . . .	—	—	—	—	—	—	—	
4	Blei in Blöcken, Bleiwaren . . .	—	—	—	58	—	—	58	
5	Borke, Lohe, Gerbstoffe . . .	—	—	—	—	—	—	—	
6 a	Braunkohlen, rohe . . . . .	—	—	—	—	—	—	—	
6 b	Braunkohlenbriketts . . . . .	—	—	—	—	—	—	—	
7 a	Zement . . . . .	—	—	—	30 454	—	—	30 454	
7 b	Steine, Platten von Zement . . .	—	—	—	200	—	13 345	13 545	
8	Chemikalien und Drogen . . . . .	—	—	—	13 830	—	—	13 830	
9	Dach-, Stein- u. Teerpappe . . .	—	—	—	—	—	—	—	
10 a	Tierischer Dünger . . . . .	—	—	—	—	—	—	—	
10 b	Thomasmehl . . . . .	—	—	—	—	—	—	—	
10 c	Chilesalpeter . . . . .	—	—	—	5 068	—	—	5 068	
10 d	Kalisalze zum Düngen . . . . .	—	—	—	3 740	—	—	3 740	
10 e	Phosphorsaurer Kalk . . . . .	—	—	—	—	—	—	—	
10 f	Andere künstl. Düngemittel . . .	—	—	—	1 259	—	—	1 259	
11 a	Roheisen aller Art . . . . .	—	—	—	—	—	—	—	
11 b	Luppen von Schweißisen . . . . .	—	—	—	—	—	—	—	
11 c	Eisen- und Stahllbruch . . . . .	—	550	—	4 050	—	—	4 600	
12 a	Eisen und Stahl in Stäben . . . . .	—	—	—	—	—	—	—	
12 b	Platten u. Bleche aus Eisen . . .	—	—	—	—	—	—	—	
13	Eisenbahnschienen . . . . .	—	—	—	10	—	—	10	
14	Eisenbahnschwellen, eiserne . . .	—	—	—	—	—	—	—	
15	Eiserne Achsen u. Bandagen . . . .	—	—	—	150	—	—	150	
16	Dampfkessel, Maschinen, Maschinen-Teile . . . . .	—	—	—	25	—	—	25	
17	Eiserne Röhren u. Säulen . . . . .	—	—	—	—	—	—	—	
18	Eisen- und Stahldraht . . . . .	—	—	—	—	—	—	—	
19 a	Eisen- und Stahlwaren . . . . .	—	—	—	—	—	—	—	
19 b	Unedle Met., Waren daraus . . . .	—	—	—	—	—	—	—	
20	Eisenerz, auß. Schwefelkies . . . .	—	—	—	48 674	—	—	48 674	
21 a	Erde, Kies, Sand, Mergel . . . . .	—	—	—	110 477	—	—	110 477	
21 b	Ton, Lehm usw. . . . .	—	—	—	1 432	—	—	1 432	
21 c	Farberden, Graphit . . . . .	—	—	—	17	—	—	17	
21 d	Sonstige Erden, Traß . . . . .	—	—	—	—	714	—	714	
22 a <sub>1</sub>	Blei-, Kobalt-, Nickelerze . . . . .	—	—	—	—	—	—	—	
22 a <sub>2</sub>	Zinkerze . . . . .	—	—	—	—	—	—	—	
22 b	Kupfererze, Kupferstein . . . . .	—	—	—	652	—	—	652	
22 c	Manganerze, Braunstein . . . . .	—	—	—	—	—	—	—	
22 d	Schwefelkies . . . . .	—	—	—	55 731	—	—	55 731	
22 e	Andere Erze . . . . .	—	—	—	—	—	—	—	
22 f	Schlacken zur Verhüttung . . . . .	—	—	—	—	—	—	—	
23	Farbhölz., Farbholzauszüge . . . .	—	—	—	—	—	—	—	
24	Fische und Scheltiere . . . . .	—	—	—	—	—	—	—	
25	Flachs, Hanf, Hede, Werg . . . . .	—	—	—	—	—	—	—	
26	Fleisch u. Speck, auch kons. . . . .	—	—	—	10	—	—	10	
27	Garne und Twiste . . . . .	—	—	—	—	—	—	—	
28 a	Weizen und Spelz . . . . .	—	—	—	6 813	—	—	6 813	
28 b	Roggen . . . . .	—	—	—	129	—	—	129	
28 c	Hafer . . . . .	—	—	—	14 741	—	—	14 741	
28 d	Gerste . . . . .	—	—	—	8 519	—	—	8 519	
28 e	Hirse, Buchw., Hülsenfrüch. . . . .	—	—	—	258	—	—	258	
28 f	Mais (Kukuruz) . . . . .	—	—	—	1 909	—	—	1 909	
28 g	Malz . . . . .	—	—	—	10	—	—	10	
28 h	Lein- und Ölsamen . . . . .	—	—	—	160	—	—	160	
28 i	Andere Sämereien . . . . .	—	—	—	415	—	—	415	
29	Glas und Glaswaren . . . . .	—	—	—	15	—	—	15	
30	Häute, Felle, Leder, Pelz . . . . .	—	—	—	—	—	—	—	
31 a	Hölzerne Eisenbahnschwell. . . . .	—	—	—	2 302	—	—	2 302	
31 b	Grubenholz . . . . .	—	2531	—	52 788	—	—	55 949	
31 c	Rundholz zu Zellstoff . . . . .	—	—	—	22 755	89	630	22 844	
31 d <sub>1</sub>	Bau- und Nutzholz (unbearb., oder in/hart	—	235	—	5 705	—	—	5 940	
31 d <sub>2</sub>	Querricht. bearb. (weich	—	2233	—	3 867	—	—	6 100	
31 e <sub>1</sub>	in Längs, gesägt, (hart	—	—	—	10 727	—	—	10 727	
31 e <sub>2</sub>	Nutzholz gespalten usw. (weich	—	3500	—	46 823	—	—	50 323	
31 f	Korb- und Floßweiden . . . . .	—	—	—	96	—	—	96	
31 g	Brennholz, Reisig, Späne . . . . .	—	—	—	2 257	—	—	2 257	
31 h	Edelhölzer, roh od. bearb. . . . .	—	—	—	—	—	—	—	
32	Holzzeugmasse, Strohmasse . . . . .	—	—	—	—	—	—	—	
33	Hopfen . . . . .	—	—	—	—	—	—	—	
34	Jute . . . . .	—	—	—	—	—	—	—	
35	Kaffee, Kakao, Tee . . . . .	—	—	—	5	—	—	5	
36	Kalk, gebrannter . . . . .	—	—	—	22 331	—	—	22 331	
	zu übertragen	—	9049	—	478 462	89	14 689	502 289	



Nummer	Güterverzeichnis	Durchfuhr in Tonnen nach dem Rhein hin						Gesamt- Durchfuhr nach dem Rhein hin	
		Ill-Rhein- Kanal	Neckar	Franken- thaler Kanal	Main	Lahn	Mosel		Spoy-Kanal
		Schleuse 88 bei Straßburg	Mannheim	Franken- thal	Schleuse zu Kostheim	Schleuse zu Niederlahnstein	Fähre bei Güls		Durch- gangsstelle zu Keeken
	Übertrag	—	9 049	—	478 462	89	14 689	502 289	
37	Kartoffeln . . . . .	—	—	—	200	—	—	200	
38	Knochen . . . . .	—	—	—	—	—	—	—	
39	Knochenkohle . . . . .	—	—	—	—	—	—	—	
40	Lumpen . . . . .	—	—	—	—	—	—	—	
41 a	Weizenmehl . . . . .	—	—	—	527	—	—	527	
41 b	Roggenmehl . . . . .	—	—	—	—	—	—	—	
41 c	Kleie . . . . .	—	—	—	297	—	—	297	
41 d	Andere Müllereierzeugnisse	—	—	—	60	—	—	60	
42 a	Obst und Beeren . . . . .	—	—	—	48	—	—	48	
42 b	Weintrauben . . . . .	—	—	—	—	—	—	—	
42 c	Küchengewächse, Gemüse	—	—	—	—	—	—	—	
42 d	Pflanzen . . . . .	—	—	—	—	—	—	—	
43	Öle, Fette, Tran und Talg .	—	—	—	30	—	—	30	
44	Ölkuchen, Ölkuchenmehl .	—	—	—	—	—	—	—	
45	Papier und Pappe . . . . .	—	—	—	468	—	—	468	
46 a	Erdöl u. andere Mineralöle	—	—	—	515	—	—	515	
46 b	Steinkohlenteeröle, Naphtal	—	—	—	—	—	—	—	
47	Reis, Reismehl, Reiskleie .	—	—	—	200	—	—	200	
48	Röhren von Ton u. Zement	—	—	—	—	—	—	—	
49	Rüben, Futter-, Zuckerrüb.	—	1 135	—	365	—	—	1 500	
50	Rübensirup, Melasse . . . .	—	—	—	3	—	—	3	
51	Salpetersäure, Salzsäure . .	—	—	—	—	—	—	—	
52 a	Salz (Koch-, Speise-, Viehs.)	—	—	—	1 025	—	—	1 025	
52 b	Bitter- und Glaubersalz . .	—	—	—	1 462	—	—	1 462	
53	Schiefer u. Schieferwaren .	—	—	—	—	—	—	—	
54	Schwefelsäure . . . . .	—	—	—	—	—	—	—	
55	Soda aller Art . . . . .	—	—	—	—	—	—	—	
56	Weingeist, Branntw., Essig	—	—	—	86	—	—	86	
57	Stärke, Traubenzucker . . .	—	—	—	—	—	—	—	
58	Alabaster, Marmor usw., roh oder bearbeitet . . . .	—	—	—	1 100	—	—	1 100	
59 a	Gebrannte Steine u. Ziegel	—	3 782	—	553	—	—	4 335	
59 b	Pflastersteine aller Art . .	157	—	—	2 582	74	—	2 813	
59 c	Bau-, Bruch- u. Werksteine	18 144	39 710	—	18 101	5972	—	81 927	
60 a	Steinkohlen . . . . .	2 602	—	—	3 530	—	—	6 132	
60 b	Steinkohlenbriketts . . . .	—	—	—	—	—	—	—	
60 c	Steinkohlenkoks . . . . .	25	—	—	700	—	—	725	
61	Tabak, roh, Tabakrippen . .	—	—	—	40	—	—	40	
62	Teer, Pech, Harz . . . . .	—	—	—	230	—	—	230	
63	Tonw., Porzellan, Steingut	—	—	—	45	—	—	45	
64 a	Torf, Torfstreu, Torfkohlen	—	—	—	—	—	—	—	
64 b	Holzkohlen . . . . .	—	—	—	—	—	—	—	
65	Wein . . . . .	—	—	—	—	3 177	—	3 177	
66	Wolle . . . . .	—	—	—	—	—	—	—	
67	Zink, Zinkbrocken . . . . .	—	—	—	11	—	—	11	
68 a	Zucker, roh . . . . .	—	—	—	—	—	—	—	
68 b	Verbrauchszucker . . . . .	—	—	—	—	—	—	—	
69	Stückgüter (Sammalgüter).	—	—	—	46 760	—	—	46 760	
70 a	Umschließungen, gebraucht	—	—	—	69	—	—	69	
70 b	Farben . . . . .	—	—	—	139	—	—	139	
70 c	Gehobelte Hölzer, Holz- waren, Möbel . . . . .	—	—	—	116	—	—	116	
70 d	Heu und Stroh . . . . .	—	—	—	—	—	—	—	
70 e	Sonstige Güter . . . . .	—	—	—	761	272	—	1 033	
<b>Summe d. Güter-Durchfuhr</b>		<b>20 928</b>	<b>53 676</b>	<b>—</b>	<b>558 485</b>	<b>6407</b>	<b>17 866</b>	<b>657 362</b>	
Darunter Floßverkehr:									
	Harte Stämme . . . . .	—	—	—	1 056	—	—	1 056	
	Harte Schnittware . . . . .	—	—	—	—	—	—	—	
	Harte Brennholzscheite . . .	—	—	—	—	—	—	—	
	Weiche Stämme . . . . .	—	1 518	—	164 081	—	—	165 599	
	Weiche Schnittware . . . . .	—	—	—	—	—	—	—	
	Weiche Brennholzscheite . .	—	—	—	—	—	—	—	
Summe des Floßholzes		—	1 518	—	165 137	—	—	166 655	
Vieh (Stückzahl):									
72	Pferde, Esel, Maultiere . . .	—	—	—	—	—	—	—	
73	Rindvieh (auch Kälber) . . .	—	—	—	—	—	—	—	
74	Schafe (auch Lämmer) . . . .	—	—	—	—	—	—	—	
75	Schweine (auch Ferkel) . . .	—	—	—	—	—	—	—	
76	Geflügel u. sonstiges Vieh . .	—	—	—	—	—	—	—	

Va.

## Übersicht

der

## Schiffe und Flöße, welche im Jahr 1915 in den deutschen Rheinhäfen

Straßburg, Kehl, Lauterburg, Karlsruhe, Speyer, Mannheim, Ludwigshafen, Worms, Gernsheim, Gustavsburg, Mainz, Biebrich, Schierstein, Bingen, Oberlahnstein, Coblenz, Cöln-Mülheim a. Rh.<sup>1)</sup>, Neuß, Düsseldorf, Uerdingen, Duisburg und Wesel

angekommen sind.

<sup>1)</sup> Die Stadtgemeinde Mülheim a. Rh. wurde mit Wirkung vom 1. April 1914 ab mit der Stadtgemeinde Cöln unter der Bezeichnung „Cöln-Mülheim a. Rh.“ vereinigt.

In den nebenbezeichneten Häfen sind angekommen:	Straßburg			Kehl		
	zu Berg	zu Tal	zusammen	zu Berg	zu Tal	zusammen
<b>Schiffe.</b>						
<b>I. Schiffe mit eig. Triebkraft (Dampfschiffe und andere Motorschiffe):</b>						
Personenschiffe . . . . .	—	—	—	—	—	—
Schlepper . . . . .	—	—	—	—	—	—
Tau-(Ketten-)Schiffe . . . . .	—	—	—	—	—	—
Güterschiffe:						
Im ganzen . . . . .	110	—	110	96	6	102
Davon unbeladen . . . . .	—	—	—	1	6	7
Tragfähigkeit in Tonnen . . . . .	70 178	—	70 178	59 256	4 050	63 306
Auf Schiffen mit eigener Triebkraft angekommene Güter in Tonnen . . . . .	16 443	—	16 443	6 431	—	6 431
<b>II. Schiffe ohne eigene Triebkraft (Segelschiffe, Schleppkähne):</b>						
Im ganzen . . . . .	994 <sup>1)</sup>	—	994 <sup>1)</sup>	509	87	596
Davon unbeladen . . . . .	55	—	55	2	73	75
Tragfähigkeit in Tonnen . . . . .	1 120 222	—	1 120 222	628 984	78 679	707 663
Auf Schiffen ohne eigene Triebkraft angekommene Güter in Tonnen . . . . .	730 562	—	730 562	423 705	3 680	427 385
<b>III. Gesamtzahl der angekommenen Schiffe</b>						
	1 104 <sup>1)</sup>	—	1 104 <sup>1)</sup>	605	93	698
<b>IV. Gesamtgewicht d. angekommenen Güter in Tonnen</b>						
	747 005	—	747 005	430 136	3 680	433 816
<b>V. Unter der Gesamtzahl der Schiffe waren:</b>						
Badische . . . . .	192	—	192	113	40	153
Bayerische . . . . .	95	—	95	32	7	39
Elsaß-Lothringische . . . . .	15	—	15	2	7	9
Hessische . . . . .	43	—	43	9	3	12
Preußische . . . . .	581	—	581	396	29	425
Württembergische . . . . .	4	—	4	2	1	3
Sonstige deutsche Bundes- staaten . . . . .	—	—	—	—	—	—
Reichsdeutsche . . . . .	—	—	—	—	—	—
Deutsche im ganzen . . . . .	930	—	930	554	87	641
Niederländische . . . . .	171	—	171	51	6	57
Belgische . . . . .	2	—	2	—	—	—
Britische . . . . .	—	—	—	—	—	—
Andere . . . . .	1	—	1	—	—	—
<b>Flöße.</b>						
Anzahl . . . . .	—	—	—	—	—	—
Bestand der Flöße in Tonnen:						
hartes Holz {						
Stämme . . . . .	—	—	—	—	—	—
Schnittware . . . . .	—	—	—	—	—	—
Scheite . . . . .	—	—	—	—	—	—
weiches Holz {						
Stämme . . . . .	—	—	—	—	—	—
Schnittware . . . . .	—	—	—	—	—	—
Scheite . . . . .	—	—	—	—	—	—
Zusammen an Floßbestand in Tonnen . . . . .	—	—	—	—	—	—
Angekommene beigeladene Güter in Tonnen . . . . .	—	—	—	—	—	—

<sup>1)</sup> Hierunter 11 Kanalschiffe (5 beladene und 6 leere) mit 3329 t Tragfähigkeit, die im Rheinverkehr in Straßburg angekommen



In den nebenbezeichneten Häfen sind angekommen	Mannheim			Ludwigshafen		
	zu Berg	zu Tal	zusammen	zu Berg	zu Tal	zusammen
<b>Schiffe.</b>	Rhein	Rhein und Neckar				
<b>I. Schiffe mit eig. Triebkraft (Dampf- schiffe und andere Motorschiffe):</b>						
Personenschiffe . . . . .	—	—	—	—	—	—
Schlepper . . . . .	—	—	—	—	—	—
Tau-(Ketten-)Schiffe . . . . .	—	—	—	—	—	—
Güterschiffe:						
Im ganzen . . . . .	851	103	954	703	83	786
Davon unbeladen . . . . .	1	—	1	4	5	9
Tragfähigkeit in Tonnen . . . . .	414 563	49 357	463 920	316 566	48 662	365 228
Auf Schiffen mit eigener Trieb- kraft angekommene Güter in Tonnen . . . . .	86 586	2 084	88 670	14 356	195	14 551
<b>II. Schiffe ohne eigene Triebkraft (Segelschiffe, Schleppkähne):</b>						
Im ganzen . . . . .	5 606	1 846	7 452	1 741	1 000	2 741
Davon unbeladen . . . . .	8	41	49	300	79	379
Tragfähigkeit in Tonnen . . . . .	5 879 964	455 705	6 335 669	1 829 254	268 783	2 098 037
Auf Schiffen ohne eigene Trieb- kraft angekommene Güter in Tonnen . . . . .	4 289 155	253 509	4 542 664	940 833	89 111	1 029 944
<b>III. Gesamtzahl der angekommenen Schiffe</b>	6 457	1 949	8 406	2 444	1 083	3 527
<b>IV. Gesamtgewicht d. angekommenen Güter in Tonnen</b>	4 375 741	255 593	4 631 334	955 189	89 306	1 044 495
<b>V. Unter der Gesamtzahl der Schiffe waren:</b>						
Badische . . . . .	1 252	1 244	2 496	529	249	778
Bayerische . . . . .	308	110	418	153	690	843
Elsaß-Lothringische . . . . .	14	—	14	2	—	2
Hessische . . . . .	225	425	650	85	4	89
Preußische . . . . .	3 725	82	3 807	1 091	48	1 139
Württembergische . . . . .	10	72	82	4	4	8
Sonstige deutsche Bundes- staaten . . . . .	—	—	—	—	—	—
Reichsdeutsche . . . . .	—	—	—	148	53	201
Deutsche im ganzen . . . . .	5 534	1 933	7 467	2 012	1 048	3 060
Niederländische . . . . .	917	16	933	430	35	465
Belgische . . . . .	—	—	—	1	—	1
Britische . . . . .	—	—	—	—	—	—
Andere . . . . .	6	—	6	1	—	1
<b>Flöße.</b>						
Anzahl . . . . .	70					
Bestand der Flöße in Tonnen:						
hartes Holz {						
Stämme . . . . .		—	—		—	
Schnittware . . . . .		—	—		—	
Scheite . . . . .		—	—		—	
weiches Holz {						
Stämme . . . . .		12 612	—		—	
Schnittware . . . . .		11	—		—	
Scheite . . . . .		—	—		—	
Zusammen an Floßbestand in Tonnen . . . . .		12 623	—		—	
Angekommene beigeladene Güter in Tonnen . . . . .		—	—		—	



In den nebenbezeichneten Häfen sind angekommen:	Mainz			Biebrich			Schierstein		
	zu Berg	zu Tal	zusammen	zu Berg	zu Tal	zusammen	zu Berg	zu Tal	zusammen
<b>Schiffe.</b>									
<b>I. Schiffe mit eig. Triebkraft (Dampfschiffe und andere Motorschiffe):</b>									
Personenschiffe . . . . .	—	—	—	345	180	525	—	—	—
Schlepper . . . . .	—	—	—	—	—	—	—	—	—
Tau-(Ketten-)Schiffe . . . . .	—	—	—	—	—	—	—	—	—
Güterschiffe:									
Im ganzen . . . . .	676	449	1 125	260	172	432	1	—	1
Davon unbeladen . . . . .	1	14	15	5	94	99	—	—	—
Tragfähigkeit in Tonnen . . . . .	353 257	217 320	570 577	156 178	159 320	315 498	528	—	528
Auf Schiffen mit eigener Triebkraft angekommene Güter in Tonnen . . . . .	22 667	2 815	25 482	4 874	439	5 313	99	—	99
<b>II. Schiffe ohne eigene Triebkraft (Segelschiffe, Schleppkähne):</b>									
Im ganzen . . . . .	740	1 159	1 899	41	62	103	17	20	37
Davon unbeladen . . . . .	9	348	357	—	—	—	3	12	15
Tragfähigkeit in Tonnen . . . . .	446 183	495 918	942 101	38 397	10 511	48 908	6965	7152	14 117
Auf Schiffen ohne eigene Triebkraft angekommene Güter in Tonnen . . . . .	337 627	201 762	539 389	21 093	8 522	29 615	5056	1583	6 639
<b>III. Gesamtzahl der angekommenen Schiffe</b>									
	1 416	1 608	3 024	646	414	1 060	18	20	38
<b>IV. Gesamtgewicht d. angekommenen Güter in Tonnen</b>									
	360 294	204 577	564 871	25 967	8 961	34 928	5155	1583	6 738
<b>V. Unter der Gesamtzahl der Schiffe waren:</b>									
Badische . . . . .	151	144	295	81	33	114	5	—	5
Bayerische . . . . .	44	72	116	1	—	1	—	—	—
Elsaß-Lothringische . . . . .	—	—	—	—	—	—	—	—	—
Hessische . . . . .	389	908	1 297	2	63	65	3	14	17
Preußische . . . . .	570	275	845	367	181	548	10	5	15
Württembergische . . . . .	—	1	1	—	—	—	—	—	—
Sonstige deutsche Bundesstaaten . . . . .	—	—	—	—	—	—	—	—	—
Reichsdeutsche . . . . .	2	—	2	—	—	—	—	—	—
Deutsche im ganzen . . . . .	1 156	1 400	2 556	451	277	728	18	19	37
Niederländische . . . . .	260	208	468	195	137	332	—	1	1
Belgische . . . . .	—	—	—	—	—	—	—	—	—
Britische . . . . .	—	—	—	—	—	—	—	—	—
Andere . . . . .	—	—	—	—	—	—	—	—	—
<b>Flöße.</b>									
Anzahl . . . . .	848			—			49		
Bestand der Flöße in Tonnen:									
hartes Holz	Stämme . . . . .		1 158	—		—		722	
	Schnittware . . . . .		12	—		—		—	
	Scheite . . . . .		—	—		—		—	
weiches Holz	Stämme . . . . .		142 160	—		—		46 657	
	Schnittware . . . . .		1 446	—		—		—	
	Scheite . . . . .		—	—		—		—	
Zusammen an Floßbestand in Tonnen . . . . .									
	144 776			—			47 379		
Angekommene beigeladene Güter in Tonnen . . . . .									
	—			—			—		

Bingen			Oberlahnstein			Coblenz			Cöln-Mülheim a. Rh.		
zu Berg	zu Tal	zusammen	zu Berg	zu Tal	zusammen	zu Berg	zu Tal	zusammen	zu Berg	zu Tal	zusammen
—	—	—	251	224	475	572	508	1 080	1 239	1 528	2 767
—	—	—	—	—	—	—	—	—	—	—	—
385	431	816	196	157	353	349	365	714	752	968	1 720
—	—	—	2	1	3	1	—	1	—	—	—
182 831	217 599	400 430	119 798	96 198	215 996	205 810	219 005	424 815	427 546	561 913	989 459
3 263	825	4 088	2 023	537	2 560	8 940	4 896	13 836	37 396	50 671	88 067
108	105	213	37	428	465	39	169	208	614	889	1 503
1	75	76	—	—	—	—	—	—	—	—	—
77 580	76 743	154 323	23 822	66 315	90 137	17 133	33 510	50 643	253 026	510 376	763 402
52 625	2 282	54 907	10 878	65 820	76 698	9 834	19 196	29 030	165 927	188 338	354 265
493	536	1 029	484	809	1 293	960	1 042	2 002	2 605	3 385	5 990
55 888	3 107	58 995	12 901	66 357	79 258	18 774	24 092	42 866	203 323	239 009	442 332
71	62	133	44	40	84	78	62	140	99	501	600
19	4	23	—	1	1	—	4	4	5	145	150
—	—	—	—	—	—	—	—	—	—	—	—
7	6	13	—	—	—	—	3	3	—	41	41
258	269	527	149	553	702	477	547	1 024	1 657	1 764	3 421
—	—	—	—	—	—	—	1	1	—	3	3
—	—	—	—	—	—	—	—	—	—	—	—
6	14	20	71	47	118	140	163	303	328	376	704
361	355	716	264	641	905	695	780	1 475	2 089	2 830	4 919
132	181	313	220	168	388	265	262	527	516	555	1 071
—	—	—	—	—	—	—	—	—	—	—	—
—	—	—	—	—	—	—	—	—	—	—	—
—	—	—	—	—	—	—	—	—	—	—	—
22	—	—	—	—	—	—	—	—	33	—	—
—	—	—	—	—	—	—	—	—	—	702	—
—	—	—	—	—	—	—	—	—	—	—	—
6 999	—	—	—	—	—	—	—	—	—	12 910	—
—	—	—	—	—	—	—	—	—	—	21	—
—	—	—	—	—	—	—	—	—	—	—	—
6 999	—	—	—	—	—	—	—	—	—	13 633	—
—	—	—	—	—	—	—	—	—	—	—	—



In den nebenbezeichneten Häfen sind angekommen:	Neuß			Düsseldorf		
	zu Berg	zu Tal	zusammen	zu Berg	zu Tal	zusammen
<b>Schiffe.</b>						
<b>I. Schiffe mit eig. Triebkraft (Dampfschiffe und andere Motorschiffe):</b>						
Personenschiffe . . . . .	—	—	—	344	355	699
Schlepper . . . . .	—	—	—	—	—	—
Tau-(Ketten-)Schiffe . . . . .	—	—	—	—	—	—
Güterschiffe:						
Im ganzen . . . . .	84	17	101	682	719	1 401
Davon unbeladen . . . . .	10	3	13	174	83	257
Tragfähigkeit in Tonnen . . . . .	49 658	11 667	61 325	404 893	433 596	838 489
Auf Schiffen mit eigener Triebkraft angekommene Güter in Tonnen . . . . .	3 909	1 350	5 259	27 528	28 981	56 509
<b>II. Schiffe ohne eigene Triebkraft (Segelschiffe, Schleppkähne):</b>						
Im ganzen . . . . .	239	380	619	356	1 012	1 368
Davon unbeladen . . . . .	161	195	356	168	82	250
Tragfähigkeit in Tonnen . . . . .	207 558	310 186	517 744	218 562	511 566	730 128
Auf Schiffen ohne eigene Triebkraft angekommene Güter in Tonnen . . . . .	23 488	68 728	92 216	46 787	246 454	293 241
<b>III. Gesamtzahl der angekommenen Schiffe</b>						
	323	397	720	1 382	2 086	3 468
<b>IV. Gesamtgewicht d. angekommenen Güter in Tonnen</b>						
	27 397	70 078	97 475	74 315	275 435	349 750
<b>V. Unter der Gesamtzahl der Schiffe waren:</b>						
Badische . . . . .	68	162	230	167	467	634
Bayerische . . . . .	24	47	71	6	101	107
Elsaß-Lothringische . . . . .	—	—	—	—	—	—
Hessische . . . . .	9	18	27	1	15	16
Preußische . . . . .	97	151	248	673	1 111	1 784
Württembergische . . . . .	—	3	3	—	2	2
Sonstige deutsche Bundesstaaten . . . . .	—	—	—	2	—	2
Reichsdeutsche . . . . .	—	—	—	3	3	6
Deutsche im ganzen . . . . .	198	381	579	852	1 699	2 551
Niederländische . . . . .	125	16	141	529	385	914
Belgische . . . . .	—	—	—	1	2	3
Britische . . . . .	—	—	—	—	—	—
Andere . . . . .	—	—	—	—	—	—
<b>Flöße.</b>						
Anzahl . . . . .	7	—	—	40	—	—
Bestand der Flöße in Tonnen:						
hartes Holz	Stämme . . . . .		—	517		—
	Schnittware . . . . .		—	—		—
	Scheite . . . . .		—	—		—
weiches Holz	Stämme . . . . .		1 656	9 897		—
	Schnittware . . . . .		—	617		—
	Scheite . . . . .		—	—		—
Zusammen an Floßbestand in Tonnen . . . . .						
	1 656		—	11 031		—
Angekommene beigeladene Güter in Tonnen . . . . .						
	—		—	—		—

Verdingen			Duisburg			Wesel		
zu Berg	zu Tal	zusammen	zu Berg	zu Tal	zusammen	zu Berg	zu Tal	zusammen
205	324	529	278	306	584	281	349	630
—	—	—	—	—	—	—	—	—
330	197	527	344	437	781	135	357	492
204	72	276	107	125	232	63	14	77
193 362	120 809	314 171	217 702	268 779	486 481	80 998	214 556	295 554
3 952	2 862	6 814	34 686	14 785	49 471	3 042	4 876	7 918
105	161	266	7 854	10 952	18 806	313	496	809
9	57	66	5 654	5 966	11 620	10	—	10
66 904	99 176	166 080	4 036 437	9 036 769	13 073 206	136 809	202 617	339 426
33 847	19 386	53 233	1 127 928	1 747 495	2 875 423	125 567	182 978	308 545
640	682	1 322	8 476	11 695	20 171	729	1 202	1 931
37 799	22 248	60 047	1 162 614	1 762 280	2 924 894	128 609	187 854	316 463
108	94	202	347	1 068	1 415	2	40	42
2	78	80	204	500	704	1	4	5
—	1	1	—	—	—	—	—	—
—	6	6	20	332	352	—	2	2
192	226	418	2 147	8 946	11 093	456	680	1 136
—	—	—	4	8	12	—	—	—
—	—	—	—	—	—	—	—	—
94	32	126	—	—	—	68	184	252
396	437	833	2 722	10 854	13 576	527	910	1 437
243	245	488	5 643	800	6 443	202	292	494
1	—	1	84	25	109	—	—	—
—	—	—	—	—	—	—	—	—
—	—	—	27	16	43	—	—	—
6	—	—	72	—	—	6	—	—
—	—	—	—	—	—	—	—	—
—	—	—	—	—	—	—	—	—
—	1 188	—	—	50 424	—	—	1 193	—
—	—	—	—	129	—	—	—	—
—	—	—	—	—	—	—	—	—
—	1 188	—	—	50 553	—	—	1 193	—
—	—	—	—	—	—	—	—	—



Nach Nebenflüssen gehend, sind Schiffe und Flöße von dem Rhein her durchgegangen bei	Ill-Rhein- Kanal	Neckar	Franken- thaler Kanal	Main	Lahn	Mosel	Spoyn-Kanal
	Schleuse 88 bei Straßburg	Mannheim	Franken- thal	Schleuse zu Kostheim	Schleuse zu Nieder- lahnstein	Fähre bei Güls	Durchgangs- stelle zu Keeken
<b>Schiffe.</b>							
<b>I. Schiffe mit eig. Triebkraft (Dampf- schiffe und andere Motorschiffe):</b>							
Personenschiffe . . . . .	—	—	—	16	—	—	—
Schlepper . . . . .	—	—	—	2 505	—	—	—
Tau-(Ketten-)Schiffe . . . . .	—	—	—	—	—	—	—
Güterschiffe:							
Im ganzen . . . . .	—	—	—	208	—	—	100
Davon unbeladen . . . . .	—	—	—	8	—	—	—
Tragfähigkeit in Tonnen . . . . .	—	—	—	99 950	—	—	16 089
Auf Schiffen mit eigener Trieb- kraft durchgegangene Güter in Tonnen . . . . .	—	—	—	25 709	—	—	14 380
<b>II. Schiffe ohne eigene Triebkraft (Segelschiffe, Schleppkähne):</b>							
Im ganzen . . . . .	125	64	46	3 698	108	74	113
Davon unbeladen . . . . .	116	—	—	671	83	74	7
Tragfähigkeit in Tonnen . . . . .	24 814	13 652	3349	2 015 627	11 133	17 646	26 192
Auf Schiffen ohne eigene Trieb- kraft durchgegangene Güter in Tonnen . . . . .	2 031	12 299	3349	1 406 725	4 253	—	14 348
<b>III. Gesamtzahl der durchgegangenen Schiffe . . . . .</b>							
	125	64	46	6 427	108	74	213
<b>IV. Gesamtgewicht der durchgegan- enen Güter in Tonnen . . . . .</b>							
	2 031	12 299	3349	1 432 434	4 253	—	28 728
<b>Flöße.</b>							
Anzahl . . . . .	—	—	—	—	—	—	4
Bestand der Flöße in Tonnen:							
hartes Holz	Stämme . . .	—	—	—	—	—	—
		Schnittware . . .	—	—	—	—	—
			Scheite . . .	—	—	—	—
weiches Holz	Stämme . . .	—	—	—	—	—	2 232
		Schnittware . . .	—	—	—	—	—
			Scheite . . .	—	—	—	—
Zusammen an Floßbestand in Tonnen . . . . .							
	—	—	—	—	—	—	2 232
Durchgegangene beigeladene Güter in Tonnen . . . . .							
	—	—	—	—	—	—	—

Kategorie		Ort		Anzahl		Tonnage	
<b>VI a.</b>							
<b>Übersicht</b>							
der							
<b>Schiffe</b>							
I. Schiffe mit elektr. Triebkraft (Dampf- schiffe und andere Motorschiffe):							
- Fernverkehrs- - Küsterverkehrs- - Fischerei- - Gattenschiffe: 1. im ganzen 2. davon mit elektr. Triebkraft							
II. Schiffe ohne eigene Triebkraft (Gattenschiffe, Schiffsjunker):							
1. im ganzen 2. davon mit elektr. Triebkraft							
III. Schiffe ohne eigene Triebkraft (Gattenschiffe, Schiffsjunker):							
1. im ganzen 2. davon mit elektr. Triebkraft							
IV. Gesamtgewicht der abgegangenen Schiffe							
1. im ganzen 2. davon mit elektr. Triebkraft							
V. Unter der Gesamtzahl der Schiffe							
1. im ganzen 2. davon mit elektr. Triebkraft							
<b>Flöße</b>							
1. im ganzen 2. davon mit elektr. Triebkraft							

## Schiffe und Flöße, welche im Jahr 1915 in den deutschen Rheinhäfen

Straßburg, Kehl, Lauterburg, Karlsruhe, Speyer, Mannheim, Ludwigshafen, Worms, Gernsheim, Gustavsburg, Mainz, Biebrich, Schierstein, Bingen, Oberlahnstein, Coblenz, Cöln-Mülheim a. Rh.<sup>1)</sup>, Neuß, Düsseldorf, Uerdingen, Duisburg und Wesel

abgegangen sind.

<sup>1)</sup> Die Stadtgemeinde Mülheim a. Rh. wurde mit Wirkung vom 1. April 1914 ab mit der Stadtgemeinde Cöln unter der Bezeichnung „Cöln-Mülheim a. Rh.“ vereinigt.

In den nebenbezeichneten Häfen sind abgegangen:	Straßburg			Kehl		
	zu Berg	zu Tal	zusammen	zu Berg	zu Tal	zusammen
<b>Schiffe.</b>						
<b>I. Schiffe mit eig. Triebkraft (Dampfschiffe und andere Motorschiffe):</b>						
Personenschiffe . . . . .	—	—	—	—	—	—
Schlepper . . . . .	—	—	—	—	—	—
Tau-(Ketten-)Schiffe . . . . .	—	—	—	—	—	—
Güterschiffe:						
Im ganzen . . . . .	—	110	110	—	106	106
Davon unbeladen . . . . .	—	—	—	—	12	12
Tragfähigkeit in Tonnen . . . . .	—	69 971	69 971	—	66 469	66 469
Auf Schiffen mit eigener Triebkraft abgegangene Güter in Tonnen . . . . .	—	3 074	3 074	—	5 352	5 352
<b>II. Schiffe ohne eigene Triebkraft (Segelschiffe, Schleppkähne):</b>						
Im ganzen . . . . .	—	1 029 <sup>1)</sup>	1 029 <sup>1)</sup>	23	564	587
Davon unbeladen . . . . .	—	740	740	13	449	462
Tragfähigkeit in Tonnen . . . . .	—	1 164 206	1 164 206	14 450	681 219	695 669
Auf Schiffen ohne eigene Triebkraft abgegangene Güter in Tonnen . . . . .	—	151 860	151 860	4 580	32 826	37 406
<b>III. Gesamtzahl der abgegangenen Schiffe</b>						
	—	1 139 <sup>1)</sup>	1 139 <sup>1)</sup>	23	670	693
<b>IV. Gesamtgewicht der abgegangenen Güter in Tonnen</b>						
	—	154 934	154 934	4 580	38 178	42 758
<b>V. Unter der Gesamtzahl der Schiffe waren:</b>						
Badische . . . . .	—	203	203	1	152	153
Bayerische . . . . .	—	97	97	3	37	40
Elsaß-Lothringische . . . . .	—	19	19	6	3	9
Hessische . . . . .	—	43	43	—	12	12
Preußische . . . . .	—	597	597	12	406	418
Württembergische . . . . .	—	4	4	1	3	4
Sonstige deutsche Bundesstaaten . . . . .	—	—	—	—	—	—
Reichsdeutsche . . . . .	—	—	—	—	—	—
Deutsche im ganzen . . . . .	—	963	963	23	613	636
Niederländische . . . . .	—	172	172	—	57	57
Belgische . . . . .	—	2	2	—	—	—
Britische . . . . .	—	—	—	—	—	—
Andere . . . . .	—	2	2	—	—	—
<b>Flöße.</b>						
Anzahl . . . . .	—	—	—	—	—	—
Bestand der Flöße in Tonnen:						
hartes Holz						
Stämme . . . . .	—	—	—	—	—	—
Schnittware . . . . .	—	—	—	—	—	—
Scheite . . . . .	—	—	—	—	—	—
weiches Holz						
Stämme . . . . .	—	—	—	—	—	—
Schnittware . . . . .	—	—	—	—	—	—
Scheite . . . . .	—	—	—	—	—	—
Zusammen an Floßbestand in Tonnen . . . . .	—	—	—	—	—	—
Abgegangene beigeladene Güter in Tonnen . . . . .	—	—	—	—	—	—

<sup>1)</sup> Hierunter 18 Kanalschiffe mit 4821 t Tragfähigkeit, die auf den Kanälen Güter nach Straßburg gebracht haben. Hiervon talwärts abgegangen. <sup>2)</sup> Davon 67 Schiffe, die in Lauterburg geleichtert haben und nach Straßburg weitergefahren sind. <sup>3)</sup> 20 Schiffe



In den nebenbezeichneten Häfen sind abgegangen:	Mannheim			Ludwigshafen		
	zu Berg	zu Tal	zusammen	zu Berg	zu Tal	zusammen
<b>Schiffe.</b>	Rhein und Neckar	Rhein				
<b>I. Schiffe mit eig. Triebkraft (Dampf- schiffe und andere Motorschiffe):</b>						
Personenschiffe . . . . .	—	—	—	—	—	—
Schlepper . . . . .	—	—	—	—	—	—
Tau-(Ketten-)Schiffe . . . . .	—	—	—	—	—	—
Güterschiffe:						
Im ganzen . . . . .	163	825	988	63	724	787
Davon unbeladen . . . . .	—	2	2	—	6	6
Tragfähigkeit in Tonnen . . . . .	85 187	394 958	480 145	37 702	328 632	366 334
Auf Schiffen mit eigener Trieb- kraft abgegangene Güter in Tonnen . . . . .	17 165	67 368	84 533	1 878	19 614	21 492
<b>II. Schiffe ohne eigene Triebkraft (Segelschiffe, Schleppkähne):</b>						
Im ganzen . . . . .	2 179	5 258	7 437	962	1 786	2 748
Davon unbeladen . . . . .	1 334	4 044	5 378	826	943	1 769
Tragfähigkeit in Tonnen . . . . .	1 162 813	5 585 160	6 747 973	259 868	1 841 741	2 101 609
Auf Schiffen ohne eigene Trieb- kraft abgegangene Güter in Tonnen . . . . .	42 897	603 660	646 557	2 349	332 204	334 553
<b>III. Gesamtzahl der abgegangenen Schiffe</b>	2 342	6 083	8 425	1 025	2 510	3 535
<b>IV. Gesamtgewicht der abgegangenen Güter in Tonnen</b>	60 062	671 028	731 090	4 227	351 818	356 045
<b>V. Unter der Gesamtzahl der Schiffe waren:</b>						
Badische . . . . .	1 186	1 552	2 738	199	578	777
Bayerische . . . . .	170	237	407	680	162	842
Elsaß-Lothringische . . . . .	5	13	18	1	1	2
Hessische . . . . .	352	225	577	9	81	90
Preußische . . . . .	475	3 247	3 722	61	1 083	1 144
Württembergische . . . . .	71	12	83	1	7	8
Sonstige deutsche Bundes- staaten . . . . .	—	—	—	—	—	—
Reichsdeutsche . . . . .	—	—	—	38	162	200
Deutsche im ganzen . . . . .	2 259	5 286	7 545	989	2 074	3 063
Niederländische . . . . .	82	793	875	36	433	469
Belgische . . . . .	—	—	—	—	1	1
Britische . . . . .	—	—	—	—	—	—
Andere . . . . .	1	4	5	—	2	2
<b>Flöße.</b>						
Anzahl . . . . .	31					
Bestand der Flöße in Tonnen:						
hartes Holz {		996				
Stämme . . . . .						
Schnittware . . . . .						
Scheite . . . . .						
weiches Holz {		14 198				
Stämme . . . . .						
Schnittware . . . . .		29				
Scheite . . . . .						
Zusammen an Floßbestand in Tonnen . . . . .		15 223				
Abgegangene beigeladene Güter in Tonnen . . . . .						





In den nebenbezeichneten Häfen sind abgegangen:	Mainz			Biebrich			Schierstein		
	zu Berg	zu Tal	zusammen	zu Berg	zu Tal	zusammen	zu Berg	zu Tal	zusammen
<b>Schiffe.</b>									
<b>I. Schiffe mit eig. Triebkraft (Dampfschiffe und andere Motorschiffe):</b>									
Personenschiffe . . . . .	—	—	—	123	343	466	—	—	—
Schlepper . . . . .	—	—	—	—	—	—	—	—	—
Tau-(Ketten-)Schiffe . . . . .	—	—	—	—	—	—	—	—	—
<b>Güterschiffe:</b>									
Im ganzen . . . . .	671	523	1 194	212	156	368	1	—	1
Davon unbeladen . . . . .	2	1	3	192	32	224	1	—	1
Tragfähigkeit in Tonnen . . . . .	348 059	255 378	603 437	127 647	93 651	221 298	528	—	528
Auf Schiffen mit eigener Triebkraft abgegangene Güter in Tonnen . . . . .	2 563	16 124	18 687	153	3 512	3 665	—	—	—
<b>II. Schiffe ohne eigene Triebkraft (Segelschiffe, Schleppkähne):</b>									
Im ganzen . . . . .	1 142	724	1 866	103	30	133	12	25	37
Davon unbeladen . . . . .	775	616	1 391	103	30	133	9	13	22
Tragfähigkeit in Tonnen . . . . .	483 541	453 325	936 866	20 975	22 353	43 328	2556	11 561	14 117
Auf Schiffen ohne eigene Triebkraft abgegangene Güter in Tonnen . . . . .	162 806	43 392	206 198	—	—	—	506	3 552	4 058
<b>III. Gesamtzahl der abgegangenen Schiffe</b>									
	1 813	1 247	3 060	438	529	967	13	25	38
<b>IV. Gesamtgewicht der abgegangenen Güter in Tonnen</b>									
	165 369	59 516	224 885	153	3 512	3 665	506	3 552	4 058
<b>V. Unter der Gesamtzahl der Schiffe waren:</b>									
Badische . . . . .	189	102	291	47	25	72	—	5	5
Bayerische . . . . .	84	30	114	1	—	1	—	—	—
Elsaß-Lothringische . . . . .	—	—	—	—	—	—	—	—	—
Hessische . . . . .	890	383	1 273	94	1	95	12	5	17
Preußische . . . . .	390	519	909	242	291	533	1	14	15
Württembergische . . . . .	2	2	4	—	—	—	—	—	—
Sonstige deutsche Bundesstaaten . . . . .	—	—	—	—	—	—	—	—	—
Reichsdeutsche . . . . .	—	—	—	—	—	—	—	—	—
Deutsche im ganzen . . . . .	1 555	1 036	2 591	384	317	701	13	24	37
Niederländische . . . . .	258	211	469	54	212	266	—	1	1
Belgische . . . . .	—	—	—	—	—	—	—	—	—
Britische . . . . .	—	—	—	—	—	—	—	—	—
Andere . . . . .	—	—	—	—	—	—	—	—	—
<b>Flöße.</b>									
Anzahl . . . . .	184	—	—	—	—	—	54 <sup>1)</sup>	—	—
<b>Bestand der Flöße in Tonnen:</b>									
hartes Holz {			1 505						1 700
Stämme . . . . .									
Schnittware . . . . .									
Scheite . . . . .									
weiches Holz {			160 333						44 417
Stämme . . . . .									
Schnittware . . . . .			287						
Scheite . . . . .									
Zusammen an Floßbestand in Tonnen . . . . .		162 125						46 117	
Abgegangene beigeladene Güter in Tonnen . . . . .		—						—	

<sup>1)</sup> Davon ungebunden: 33 Flöße, Bestand: hartes Holz (Stämme) 935 t, weiches Holz (Stämme) 38288 t, zus. Floßbestand 39223 t.

Bingen			Oberlahnstein			Coblenz			Cöln-Mülheim a. Rh.		
zu Berg	zu Tal	zusammen	zu Berg	zu Tal	zusammen	zu Berg	zu Tal	zusammen	zu Berg	zu Tal	zusammen
—	—	—	164	206	370	447	509	956	1 459	1 212	2 671
—	—	—	—	—	—	—	—	—	—	—	—
385	434	819	103	163	266	79	170	249	809	719	1 528
—	—	—	—	—	—	1	2	3	—	1	1
186 042	218 037	404 079	58 636	105 026	163 662	43 369	109 362	152 731	414 397	419 685	834 082
246	4 140	4 386	380	3 172	3 552	1 499	4 664	6 163	45 479	19 371	64 850
71	140	211	—	286	286	9	47	56	113	128	241
4	79	83	—	—	—	—	—	—	—	—	—
24 493	130 143	154 636	—	323 202	323 202	5 437	27 771	33 208	87 769	106 504	194 273
2 760	59 288	62 048	—	315 378	315 378	808	22 520	23 328	27 890	42 228	70 118
456	574	1 030	267	655	922	535	726	1 261	2 381	2 059	4 440
3 006	63 428	66 434	380	318 550	318 930	2 307	27 184	29 491	73 369	61 599	134 968
76	55	131	40	41	81	18	22	40	244	104	348
1	21	22	—	20	20	—	2	2	5	3	8
—	—	—	—	—	—	—	—	—	—	—	—
6	8	14	—	6	6	—	—	—	—	—	—
237	291	528	94	251	345	332	393	725	1 417	1 123	2 540
—	—	—	—	1	1	—	—	—	—	—	—
—	—	—	—	—	—	—	—	—	—	—	—
6	14	20	33	61	94	44	40	84	366	284	650
326	389	715	167	380	547	394	457	851	2 032	1 514	3 546
130	185	315	100	275	375	141	268	409	349	544	893
—	—	—	—	—	—	—	—	—	—	1	1
—	—	—	—	—	—	—	—	—	—	—	—
—	—	—	—	—	—	—	1	1	—	—	—

In den nebenbezeichneten Häfen sind abgegangen:	Neuß			Düsseldorf		
	zu Berg	zu Tal	zusammen	zu Berg	zu Tal	zusammen
<b>Schiffe.</b>						
<b>I. Schiffe mit eig. Triebkraft (Dampfschiffe und andere Motorschiffe):</b>						
Personenschiffe . . . . .	—	—	—	350	335	685
Schlepper . . . . .	—	—	—	—	—	—
Tau-(Ketten-)Schiffe . . . . .	—	—	—	—	—	—
<b>Güterschiffe:</b>						
Im ganzen . . . . .	64	23	87	711	667	1 378
Davon unbeladen . . . . .	54	20	74	309	322	631
Tragfähigkeit in Tonnen . . . . .	38 053	14 229	52 282	421 447	401 291	822 738
Auf Schiffen mit eigener Triebkraft abgegangene Güter in Tonnen . . . . .	423	318	741	21 537	13 593	35 130
<b>II. Schiffe ohne eigene Triebkraft (Segelschiffe, Schleppkähne):</b>						
Im ganzen . . . . .	378	237	615	236	576	812
Davon unbeladen . . . . .	14	181	195	155	416	571
Tragfähigkeit in Tonnen . . . . .	329 873	252 794	582 667	157 559	372 067	529 626
Auf Schiffen ohne eigene Triebkraft abgegangene Güter in Tonnen . . . . .	272 092	41 931	314 023	28 791	66 707	95 498
<b>III. Gesamtzahl der abgegangenen Schiffe</b>						
	442	260	702	1 297	1 578	2 875
<b>IV. Gesamtgewicht der abgegangenen Güter in Tonnen</b>						
	272 515	42 249	314 764	50 328	80 300	130 628
<b>V. Unter der Gesamtzahl der Schiffe waren:</b>						
Badische . . . . .	171	52	223	275	274	549
Bayerische . . . . .	30	38	68	17	55	72
Elsaß-Lothringische . . . . .	—	—	—	—	—	—
Hessische . . . . .	21	4	25	8	8	16
Preußische . . . . .	157	95	252	635	707	1 342
Württembergische . . . . .	2	1	3	—	—	—
Sonstige deutsche Bundesstaaten . . . . .	—	—	—	—	5	5
Reichsdeutsche . . . . .	—	—	—	1	1	2
Deutsche im ganzen . . . . .	381	190	571	936	1 050	1 986
Niederländische . . . . .	61	70	131	360	526	886
Belgische . . . . .	—	—	—	1	2	3
Britische . . . . .	—	—	—	—	—	—
Anderer . . . . .	—	—	—	—	—	—
<b>Flöße.</b>						
Anzahl . . . . .	—	—	—	—	—	—
<b>Bestand der Flöße in Tonnen:</b>						
hartes Holz	{	Stämme . . . . .	—	—	—	—
		Schnittware . . . . .	—	—	—	—
		Scheite . . . . .	—	—	—	—
weiches Holz	{	Stämme . . . . .	—	—	—	—
		Schnittware . . . . .	—	—	—	—
		Scheite . . . . .	—	—	—	—
Zusammen an Floßbestand in Tonnen . . . . .			—	—	—	—
Abgegangene beigeladene Güter in Tonnen . . . . .			—	—	—	—

Uerdingen			Duisburg			Wesel		
zu Berg	zu Tal	zusammen	zu Berg	zu Tal	zusammen	zu Berg	zu Tal	zusammen
360	220	580	163	90	253	288	135	423
—	—	—	—	—	—	—	—	—
321	185	506	511	266	777	135	358	493
110	98	208	259	148	407	64	318	382
190 841	115 952	306 793	304 739	171 815	476 554	81 378	215 065	296 443
11 383	2 014	13 397	19 098	5 538	24 636	1 208	387	1 595
68	204	272	11 490	6 985	18 475	397	398	795
20	184	204	4 991	1 867	6 858	393	388	781
37 223	119 007	156 230	9 002 322	3 821 348	12 823 670	165 914	172 186	338 100
22 971	8 172	31 143	5 747 646	2 189 304	7 936 950	180	956	1 136
749	609	1 358	12 164	7 341	19 505	820	891	1 711
34 354	10 186	44 540	5 766 744	2 194 842	7 961 586	1 388	1 343	2 731
110	96	206	947	292	1 239	11	34	45
40	46	86	536	122	658	3	2	5
—	1	1	—	—	—	—	—	—
—	6	6	326	22	348	2	—	2
305	240	545	8 773	2 228	11 001	522	514	1 036
—	—	—	9	1	10	—	—	—
—	—	—	—	—	—	—	—	—
70	39	109	—	—	—	67	184	251
525	428	953	10 571	2 665	13 256	605	734	1 339
224	180	404	1 550	4 492	6 042	215	157	372
—	1	1	8	162	170	—	—	—
—	—	—	—	—	—	—	—	—
—	—	—	15	22	37	—	—	—
—	—	—	—	—	—	3	—	—
—	—	—	—	—	—	—	157	—
—	—	—	—	—	—	—	—	—
—	—	—	—	—	—	—	—	—
—	—	—	—	—	—	—	—	—
—	—	—	—	—	—	—	157	—
—	—	—	—	—	—	—	—	—



Von Nebenflüssen kommend, sind Schiffe und Flöße nach dem Rhein hin durchgegangen bei	III - Rhein- Kanal	Neckar	Franken- thaler Kanal	Main	Lahn	Mosel	Spoyn-Kanal
	Schleuse 88 bei Straßburg	Mannheim	Franken- thal	Schleuse zu Kostheim	Schleuse zu Nieder- lahnstein	Fähre bei Güls	Durchgangs- stelle zu Keeken
<b>Schiffe.</b>							
<b>I. Schiffe mit eig. Triebkraft (Dampf- schiffe und andere Motorschiffe):</b>							
Personenschiffe . . . . .	—	—	—	16	—	—	—
Schlepper . . . . .	—	—	—	2 492	—	—	—
Tau-(Ketten-)Schiffe . . . . .	—	—	—	—	—	—	—
Güterschiffe:							
Im ganzen . . . . .	—	—	—	224	—	—	—
Davon unbeladen . . . . .	—	—	—	17	—	—	—
Tragfähigkeit in Tonnen . . . . .	—	—	—	103 633	—	—	—
Auf Schiffen mit eigener Trieb- kraft durchgegangene Güter in Tonnen . . . . .	—	—	—	19 891	—	—	—
<b>II. Schiffe ohne eigene Triebkraft (Segelschiffe, Schleppkähne):</b>							
Im ganzen . . . . .	127	292	46	3 658	108	85	—
Davon unbeladen . . . . .	9	—	46	2 349	27	3	—
Tragfähigkeit in Tonnen . . . . .	25 553	54 620	3349	1 995 509	11 148	22 159	—
Auf Schiffen ohne eigene Trieb- kraft durchgegangene Güter in Tonnen . . . . .	20 928	52 158	—	538 609	6 407	17 866	—
<b>III. Gesamtzahl der durchgegangenen Schiffe . . . . .</b>							
	127	292	46	6 390	108	85	—
<b>IV. Gesamtgewicht der durchgegan- genen Güter in Tonnen . . . . .</b>							
	20 928	52 158	—	558 500	6 407	17 866	—
<b>Flöße.</b>							
Anzahl . . . . .	—	7	—	945	—	—	—
Bestand der Flöße in Tonnen:							
hartes Holz	Stämme . . . . .	—	—	1 056	—	—	—
		Schnittware . . . . .	—	—	—	—	—
			Scheite . . . . .	—	—	—	—
weiches Holz	Stämme . . . . .	—	1 518	164 081	—	—	—
		Schnittware . . . . .	—	—	—	—	—
			Scheite . . . . .	—	—	—	—
Zusammen an Floßbestand in Tonnen . . . . .							
	—	1 518	—	165 137	—	—	—
Durchgegangene beigeladene Güter in Tonnen . . . . .							
	—	—	—	—	—	—	—

## VII.

## Nachweisung

1. der Schiffe mit eigener Triebkraft (Dampfschiffe und andere Motorschiffe) und Schiffe ohne eigene Triebkraft (Segelschiffe, Schleppkähne), des Gewichts ihrer Ladungen sowie ihrer Heimatsstaaten (Flaggen);
2. der Flöße,
- welche im Jahr 1915

bei Emmerich beziehungsweise Lobith auf dem Rhein über die deutsch-niederländische Grenze gegangen sind.

(d)  $\Sigma$

Land	Flöße	Schiffe mit eigener Triebkraft	Schiffe ohne eigene Triebkraft	Gesamt
Deutschland	10	15	20	45
Niederlande	5	10	15	30
Belgien	3	5	8	16
Frankreich	2	3	4	9
Österreich	1	2	3	6
Ungarn	1	2	3	6
Polen	1	2	3	6
Russland	1	2	3	6
USA	1	2	3	6
Japan	1	2	3	6
China	1	2	3	6
Indien	1	2	3	6
Brasilien	1	2	3	6
Argentinien	1	2	3	6
Chile	1	2	3	6
Peru	1	2	3	6
Colombien	1	2	3	6
Venezuela	1	2	3	6
Guatemala	1	2	3	6
Honduras	1	2	3	6
El Salvador	1	2	3	6
Nicaragua	1	2	3	6
Kuba	1	2	3	6
Portugal	1	2	3	6
Spanien	1	2	3	6
Italien	1	2	3	6
Österreich-Ungarn	1	2	3	6
Russland	1	2	3	6
USA	1	2	3	6
Japan	1	2	3	6
China	1	2	3	6
Indien	1	2	3	6
Russland	1	2	3	6
USA	1	2	3	6
Japan	1	2	3	6
China	1	2	3	6
Indien	1	2	3	6
Russland	1	2	3	6
USA	1	2	3	6
Japan	1	2	3	6
China	1	2	3	6
Indien	1	2	3	6
Russland	1	2	3	6
USA	1	2	3	6
Japan	1	2	3	6
China	1	2	3	6
Indien	1	2	3	6
Russland	1	2	3	6
USA	1	2	3	6
Japan	1	2	3	6
China	1	2	3	6
Indien	1	2	3	6
Russland	1	2	3	6
USA	1	2	3	6
Japan	1	2	3	6
China	1	2	3	6
Indien	1	2	3	6
Russland	1	2	3	6
USA	1	2	3	6
Japan	1	2	3	6
China	1	2	3	6
Indien	1	2	3	6
Russland	1	2	3	6
USA	1	2	3	6
Japan	1	2	3	6
China	1	2	3	6
Indien	1	2	3	6
Russland	1	2	3	6
USA	1	2	3	6
Japan	1	2	3	6
China	1	2	3	6
Indien	1	2	3	6
Russland	1	2	3	6
USA	1	2	3	6
Japan	1	2	3	6
China	1	2	3	6
Indien	1	2	3	6
Russland	1	2	3	6
USA	1	2	3	6
Japan	1	2	3	6
China	1	2	3	6
Indien	1	2	3	6
Russland	1	2	3	6
USA	1	2	3	6
Japan	1	2	3	6
China	1	2	3	6
Indien	1	2	3	6
Russland	1	2	3	6
USA	1	2	3	6
Japan	1	2	3	6
China	1	2	3	6
Indien	1	2	3	6
Russland	1	2	3	6
USA	1	2	3	6
Japan	1	2	3	6
China	1	2	3	6
Indien	1	2	3	6
Russland	1	2	3	6
USA	1	2	3	6
Japan	1	2	3	6
China	1	2	3	6
Indien	1	2	3	6
Russland	1	2	3	6
USA	1	2	3	6
Japan	1	2	3	6
China	1	2	3	6
Indien	1	2	3	6
Russland	1	2	3	6
USA	1	2	3	6
Japan	1	2	3	6
China	1	2	3	6
Indien	1	2	3	6
Russland	1	2	3	6
USA	1	2	3	6
Japan	1	2	3	6
China	1	2	3	6
Indien	1	2	3	6
Russland	1	2	3	6
USA	1	2	3	6
Japan	1	2	3	6
China	1	2	3	6
Indien	1	2	3	6
Russland	1	2	3	6
USA	1	2	3	6
Japan	1	2	3	6
China	1	2	3	6
Indien	1	2	3	6
Russland	1	2	3	6
USA	1	2	3	6
Japan	1	2	3	6
China	1	2	3	6
Indien	1	2	3	6
Russland	1	2	3	6
USA	1	2	3	6
Japan	1	2	3	6
China	1	2	3	6
Indien	1	2	3	6
Russland	1	2	3	6
USA	1	2	3	6
Japan	1	2	3	6
China	1	2	3	6
Indien	1	2	3	6
Russland	1	2	3	6
USA	1	2	3	6
Japan	1	2	3	6
China	1	2	3	6
Indien	1	2	3	6
Russland	1	2	3	6
USA	1	2	3	6
Japan	1	2	3	6
China	1	2	3	6
Indien	1	2	3	6
Russland	1	2	3	6
USA	1	2	3	6
Japan	1	2	3	6
China	1	2	3	6
Indien	1	2	3	6
Russland	1	2	3	6
USA	1	2	3	6
Japan	1	2	3	6
China	1	2	3	6
Indien	1	2	3	6
Russland	1	2	3	6
USA	1	2	3	6
Japan	1	2	3	6
China	1	2	3	6
Indien	1	2	3	6
Russland	1	2	3	6
USA	1	2	3	6
Japan	1	2	3	6
China	1	2	3	6
Indien	1	2	3	6
Russland	1	2	3	6
USA	1	2	3	6
Japan	1	2	3	6
China	1	2	3	6
Indien	1	2	3	6
Russland	1	2	3	6
USA	1	2	3	6
Japan	1	2	3	6
China	1	2	3	6
Indien	1	2	3	6
Russland	1	2	3	6
USA	1	2	3	6
Japan	1	2	3	6
China	1	2	3	6
Indien	1	2	3	6
Russland	1	2	3	6
USA	1	2	3	6
Japan	1	2	3	6
China	1	2	3	6
Indien	1	2	3	6
Russland	1	2	3	6
USA	1	2	3	6
Japan	1	2	3	6
China	1	2	3	6
Indien	1	2	3	6
Russland	1	2	3	6
USA	1	2	3	6
Japan	1	2	3	6
China	1	2	3	6
Indien	1	2	3	6
Russland	1	2	3	6
USA	1	2	3	6
Japan	1	2	3	6
China	1	2	3	6
Indien	1	2	3	6
Russland	1	2	3	6
USA	1	2	3	6
Japan	1	2	3	6
China	1	2	3	6
Indien	1	2	3	6
Russland	1	2	3	6
USA	1	2	3	6
Japan	1	2	3	6
China	1	2	3	6
Indien	1	2	3	6
Russland	1	2	3	6
USA	1	2	3	6
Japan	1	2	3	6
China	1	2	3	6
Indien	1	2	3	6
Russland	1	2	3	6
USA	1	2	3	6
Japan	1	2	3	6
China	1	2	3	6
Indien	1	2	3	6
Russland	1	2	3	6
USA	1	2	3	6
Japan	1	2	3	6
China	1	2	3	6
Indien	1	2	3	6
Russland	1	2	3	6
USA	1	2	3	6
Japan	1	2	3	6
China	1	2	3	6
Indien	1	2	3	6
Russland	1	2	3	6
USA	1	2	3	6
Japan	1	2	3	6
China	1	2	3	6
Indien	1	2	3	6
Russland	1	2	3	6
USA	1	2	3	6
Japan	1	2	3	6
China	1	2	3	6
Indien	1	2	3	6
Russland	1	2	3	6
USA	1	2	3	6
Japan	1	2	3	6
China	1	2	3	6
Indien	1	2	3	6
Russland	1	2	3	6
USA	1	2	3	6
Japan	1	2	3	6
China	1	2	3	6
Indien	1	2	3	6
Russland	1	2	3	6
USA	1	2	3	6
Japan	1	2	3	6
China	1	2	3	6
Indien	1	2	3	6
Russland	1	2	3	6
USA	1	2	3	6
Japan	1	2	3	6
China	1	2	3	6
Indien	1	2	3	6
Russland	1	2	3	6
USA	1	2	3	6
Japan	1	2	3	6
China	1	2	3	6
Indien	1	2	3	6
Russland	1	2	3	6
USA	1	2	3	6
Japan	1	2	3	6
China	1	2	3	6
Indien	1	2	3	6
Russland	1	2	3	6
USA	1	2	3	6
Japan	1	2	3	6
China	1	2	3	6
Indien				



# 1. Schiffe mit eigener Triebkraft (Dampfschiffe und andere Motorschiffe)

A. Nach den Aufzeichnungen der Königlich  
Verkehr mit niederländischen,

Monat	Schiffe mit eigener Triebkraft (Dampfschiffe und andere Motorschiffe)						Schiffe ohne eigene (Segelschiffe, Schlepp-			
	Per- sonen- schiffe	Schlep- per	Tau- (Ketten-) Schiffe	Güterschiffe		Auf Schiffen mit eigener Triebkraft durch- gegangene Güter t	Anzahl		Zusammen  Trag- fähigkeit t	
				Anzahl			im ganzen	davon unbeladen		
				im ganzen	davon unbeladen					
Anzahl	Anzahl	Anzahl	5	6	7	8	9	10	11	
Januar . . . . .	33	—	—	75	—	52 313	25 616	844	529	548 819
Februar . . . . .	32	—	—	57	3	40 393	18 863	1 069	676	623 071
März . . . . .	36	—	—	81	—	57 574	28 344	816	422	546 048
April . . . . .	35	—	—	59	2	45 366	19 614	861	497	512 121
Mai . . . . .	33	—	—	63	6	42 298	18 739	924	473	555 963
Juni . . . . .	28	—	—	65	6	44 675	21 972	783	458	481 566
Juli . . . . .	27	—	—	64	—	49 730	25 777	1 038	740	528 581
August . . . . .	27	—	—	47	1	37 148	16 142	931	709	500 292
September . . . . .	25	—	—	37	—	29 619	11 614	945	716	539 421
Oktober . . . . .	28	—	—	52	1	36 825	18 094	933	613	571 055
November . . . . .	23	—	—	42	2	29 630	15 139	674	396	422 208
Dezember . . . . .	25	—	—	36	—	27 388	12 331	719	461	467 731
Zusammen a	352	—	—	678	21	492 959	232 245	10 537	6 690	6 296 876
a) Zu										
Januar . . . . .	31	—	—	53	—	32 713	10 625	849	48	573 098
Februar . . . . .	32	—	—	51	3	28 801	9 663	874	32	532 589
März . . . . .	36	—	—	57	6	34 533	7 273	1 046	132	635 494
April . . . . .	34	—	—	69	5	40 316	8 856	839	98	585 854
Mai . . . . .	31	—	—	49	6	26 821	8 279	908	66	565 581
Juni . . . . .	27	—	—	57	5	30 490	8 853	888	105	548 909
Juli . . . . .	28	—	—	68	7	38 818	8 711	1 032	63	571 603
August . . . . .	30	—	—	52	2	31 315	9 751	1 045	53	610 606
September . . . . .	26	—	—	43	2	26 028	11 849	1 058	30	627 858
Oktober . . . . .	28	—	—	46	2	27 049	9 221	935	28	550 522
November . . . . .	23	—	—	46	4	27 189	9 681	791	75	522 825
Dezember . . . . .	25	—	—	44	2	25 956	11 240	715	12	506 423
Zusammen b	351	—	—	635	44	370 029	114 002	10 980	742	6 831 362
Hierzu a	352	—	—	678	21	492 959	232 245	10 537	6 690	6 296 876
Gesamtzahl A	703	—	—	1 313	65	862 988	346 247	21 517	7 432	13 128 238
b) Zu										

und Schiffe ohne eigene Triebkraft (Segelschiffe, Schleppkähne).

Preußischen Zollstelle in Emmerich.

belgischen und überseeischen Häfen.

Triebkraft (Kähne)	Gesamt- zahl der durchge- gangenen Schiffe (Spalte 2 bis 5 u. 9)	Gesamt- gewicht der durch- gegangenen Güter (Spalte 8 und 12)	Unter der Gesamtzahl der Schiffe (Spalte 13) waren					Monat	Bemerkungen
			Deutsche	Niederländische	Belgische	Britische	Andere		
12	13	14	15	16	17	18	19	20	21

Berg.

223 212	952	248 828	193	758	—	—	1	Januar
221 628	1 158	240 491	216	941	—	—	1	Februar
242 446	933	270 790	288	645	—	—	—	März
218 361	955	237 975	213	733	5	—	4	April
276 137	1 020	294 876	217	788	9	—	6	Mai
228 658	876	250 630	205	656	14	—	1	Juni
211 514	1 129	237 291	207	910	10	—	2	Juli
168 003	1 005	184 145	189	806	7	—	3	August
179 184	1 007	190 798	201	793	7	—	6	September
220 671	1 013	238 765	268	742	2	—	1	Oktober
191 356	739	206 495	176	546	14	—	3	November
213 672	780	226 003	224	545	8	—	3	Dezember
2 594 842	11 567	2 827 087	2 597	8 863	76	—	31	Zusammen a

Tal.

481 568	933	492 193	245	687	—	—	1	Januar
469 252	957	478 915	231	726	—	—	—	Februar
498 384	1 139	505 657	262	871	—	—	6	März
435 062	942	443 918	264	668	8	—	2	April
429 756	988	438 035	214	759	12	—	3	Mai
409 862	972	418 715	227	718	26	—	1	Juni
469 292	1 128	478 003	244	843	32	—	9	Juli
514 171	1 127	523 922	269	823	34	—	1	August
543 835	1 127	555 684	251	865	10	—	1	September
486 131	1 009	495 352	238	755	13	—	3	Oktober
390 928	860	400 609	259	589	8	—	4	November
452 686	784	463 926	270	499	12	—	3	Dezember
5 580 927	11 966	5 694 929	2 974	8 803	155	—	34	Zusammen b
2 594 842	11 567	2 827 087	2 597	8 863	76	—	31	Hierzu a
8 175 769	23 533	8 522 016	5 571	17 666	231	—	65	Gesamtzahl A

## B. Nach den Aufzeichnungen der Königlich

Verkehr mit niederländischen,

Monat	Schiffe mit eigener Triebkraft (Dampfschiffe und andere Motorschiffe)						Schiffe ohne eigene (Segelschiffe, Schlepp-			
	Personen- schiffe	Schlep- per	Tau- (Ketten-) Schiffe	Güterschiffe		Auf Schiffen mit eigener Triebkraft durch- gegangene Güter t	Anzahl		Zusammen  Trag- fähigkeit t	
				Anzahl			im ganzen	davon unbeladen		
				im ganzen	davon unbeladen					
Anzahl	Anzahl	Anzahl	5	6	7	8	9	10	11	
1	2	3	4	5	6	7	8	9	10	11
<b>a) Zu</b>										
Januar . . . . .	32	—	—	81	—	53 038	25 673	862	545	559 303
Februar . . . . .	30	—	—	67	1	41 667	21 032	1 077	669	669 765
März . . . . .	37	—	—	80	—	52 950	28 030	776	390	553 999
April . . . . .	33	—	—	65	—	45 407	21 294	872	507	535 024
Mai . . . . .	34	—	—	73	—	46 782	21 282	881	432	539 938
Juni . . . . .	28	—	—	79	—	47 240	24 471	851	492	549 820
Juli . . . . .	25	—	—	77	—	48 992	26 631	990	676	537 383
August . . . . .	29	—	—	50	—	36 507	14 132	923	692	536 384
September . . . . .	25	—	—	43	3	31 457	10 531	968	730	581 334
Oktober . . . . .	25	—	—	53	1	36 629	16 602	917	607	577 780
November . . . . .	26	—	—	41	—	31 832	15 623	683	401	456 735
Dezember . . . . .	24	—	—	38	2	27 826	11 974	715	432	515 266
Zusammen a	348	—	—	747	7	500 327	237 275	10 515	6573	6 612 731
<b>b) Zu</b>										
Januar . . . . .	30	—	—	87	13	55 206	14 411	842	45	571 115
Februar . . . . .	32	—	—	70	7	45 566	12 016	874	25	529 872
März . . . . .	35	—	—	78	8	53 372	8 705	1 040	131	642 509
April . . . . .	34	—	—	80	4	52 737	9 008	844	105	580 758
Mai . . . . .	30	—	—	73	11	46 164	9 077	916	68	565 829
Juni . . . . .	28	—	—	73	18	43 211	8 261	876	111	538 593
Juli . . . . .	26	—	—	85	23	52 581	7 743	1 014	62	560 930
August . . . . .	29	—	—	56	5	39 530	8 554	1 066	54	622 856
September . . . . .	27	—	—	38	2	29 456	8 152	1 069	38	632 932
Oktober . . . . .	27	—	—	49	4	35 601	9 195	901	17	530 029
November . . . . .	24	—	—	43	4	31 406	6 840	780	35	526 168
Dezember . . . . .	24	—	—	44	6	30 203	9 259	706	14	496 786
Zusammen b	346	—	—	776	105	515 033	111 221	10 928	705	6 798 377
Hierzu a	348	—	—	747	7	500 327	237 275	10 515	6573	6 612 731
Gesamtzahl B	694	—	—	1523	112	1 015 360	348 496	21 443	7278	13 411 108

## Niederländischen Zollstelle in Lobith.

belgischen und überseeischen Häfen.

Triebkraft (Kähne)	Gesamt- zahl der durchge- gangenen Schiffe (Spalte 2 bis 5 u. 9)	Gesamt- gewicht der durch- gegangenen Güter (Spalte 8 und 12)	Unter der Gesamtzahl der Schiffe (Spalte 13) waren					Monat	Bemerkungen
			Deutsche	Niederländische	Belgische	Britische	Andere		
Auf Schiffen ohne eigene Triebkraft durch- gegangene Güter t		t	15	16	17	18	19	20	21
<b>Berg.</b>									
223 545	975	249 218	187	752	32	—	4	Januar	
234 705	1 174	255 737	225	915	32	—	2	Februar	
226 899	893	254 929	229	618	44	—	2	März	
221 358	970	242 652	187	749	32	—	2	April	
271 967	988	293 249	198	729	55	—	6	Mai	
229 138	958	253 609	211	698	44	—	5	Juni	
207 889	1 092	234 520	207	835	47	—	3	Juli	
177 037	1 002	191 169	203	764	30	—	5	August	
173 094	1 036	183 625	240	754	34	—	8	September	
210 701	995	227 303	241	717	33	—	4	Oktober	
191 360	750	206 983	185	524	37	—	4	November	
228 992	777	240 966	230	516	25	—	6	Dezember	
2 596 685	11 610	2 833 960	2543	8 571	445	—	51	Zusammen a	
<b>Tal.</b>									
477 325	959	491 736	237	685	35	—	2	Januar	
471 489	976	483 505	207	735	32	—	2	Februar	
500 960	1 153	509 665	194	874	79	—	6	März	
433 260	958	442 268	221	658	77	—	2	April	
434 371	1 019	443 448	197	764	54	—	4	Mai	
404 125	977	412 386	202	709	62	—	4	Juni	
462 307	1 125	470 050	220	824	72	—	9	Juli	
515 376	1 151	523 930	251	824	73	—	3	August	
544 325	1 134	552 477	238	855	37	—	4	September	
465 410	977	474 605	210	721	42	—	4	Oktober	
404 133	847	410 973	235	579	27	—	6	November	
450 099	774	459 358	239	495	37	—	3	Dezember	
5 563 180	12 050	5 674 401	2651	8 723	627	—	49	Zusammen b	
2 596 685	11 610	2 833 960	2543	8 571	445	—	51	Hierzu a	
8 159 865	23 660	8 508 361	5194	17 294	1072	—	100	Gesamtzahl B	

## 2. Flöße.

A. Nach den Aufzeichnungen der Königlich Preussischen Zollstelle in Emmerich.

Monat	Anzahl der durchgegangenen Flöße	Bestand der Flöße						Gesamtgewicht des in Flößen durchgegangenen Holzes	Durchgegangene beigeladene Güter	Bemerkungen
		hartes Holz			weiches Holz					
		Stämme	Schnittware	Scheite	Stämme	Schnittware	Scheite			
t	t	t	t	t	t	t	t	t		
<b>a) Zu Berg.</b>										
Januar . . . . .	—	—	—	—	—	—	—	—	—	
Februar . . . . .	—	—	—	—	—	—	—	—	—	
März . . . . .	—	—	—	—	—	—	—	—	—	
April . . . . .	—	—	—	—	—	—	—	—	—	
Mai . . . . .	—	—	—	—	—	—	—	—	—	
Juni . . . . .	—	—	—	—	—	—	—	—	—	
Juli . . . . .	—	—	—	—	—	—	—	—	—	
August . . . . .	—	—	—	—	—	—	—	—	—	
September . . . . .	—	—	—	—	—	—	—	—	—	
Oktober . . . . .	—	—	—	—	—	—	—	—	—	
November . . . . .	—	—	—	—	—	—	—	—	—	
Dezember . . . . .	—	—	—	—	—	—	—	—	—	
Zusammen a	—	—	—	—	—	—	—	—	—	
<b>b) Zu Tal.</b>										
Januar . . . . .	—	—	—	—	—	—	—	—	—	
Februar . . . . .	1	—	—	—	1 101	—	—	1 101	—	
März . . . . .	1	—	—	—	441	2	—	443	—	
April . . . . .	2	—	—	—	868	—	—	868	—	
Mai . . . . .	9	576	—	—	6 687	6	—	7 269	—	
Juni . . . . .	4	—	—	—	2 613	—	—	2 613	—	
Juli . . . . .	12	1025	—	—	4 591	18	—	5 634	—	
August . . . . .	11	—	—	—	11 798	22	—	11 820	—	
September . . . . .	10	1251	—	—	10 171	20	—	11 442	—	
Oktober . . . . .	5	—	—	—	4 591	9	—	4 600	—	
November . . . . .	5	—	—	—	5 901	33	—	5 934	—	
Dezember . . . . .	7	489	—	—	7 775	18	—	8 282	—	
Zusammen b	67	3341	—	—	56 537	128	—	60 006	—	
Hierzu a	—	—	—	—	—	—	—	—	—	
Gesamter Floßverkehr	67	3341	—	—	56 537	128	—	60 006	—	

## B. Nach den Aufzeichnungen der Königlich Niederländischen Zollstelle in Lobith.

Monat	Anzahl der durchgegangenen Flöße	Bestand der Flöße						Gesamtgewicht des in Flößen durchgegangenen Holzes	Durchgegangene beigeladene Güter	Bemerkungen
		hartes Holz			weiches Holz					
		Stämme	Schnittware	Scheite	Stämme	Schnittware	Scheite			
t	t	t	t	t	t	t	t	t		
<b>a) Zu Berg.</b>										
Januar . . . . .	—	—	—	—	—	—	—	—	—	—
Februar . . . . .	—	—	—	—	—	—	—	—	—	—
März . . . . .	—	—	—	—	—	—	—	—	—	—
April . . . . .	—	—	—	—	—	—	—	—	—	—
Mai . . . . .	—	—	—	—	—	—	—	—	—	—
Juni . . . . .	—	—	—	—	—	—	—	—	—	—
Juli . . . . .	—	—	—	—	—	—	—	—	—	—
August . . . . .	—	—	—	—	—	—	—	—	—	—
September . . . . .	—	—	—	—	—	—	—	—	—	—
Oktober . . . . .	—	—	—	—	—	—	—	—	—	—
November . . . . .	—	—	—	—	—	—	—	—	—	—
Dezember . . . . .	—	—	—	—	—	—	—	—	—	—
Zusammen a	—	—	—	—	—	—	—	—	—	—
<b>b) Zu Tal.</b>										
Januar . . . . .	—	—	—	—	—	—	—	—	—	—
Februar . . . . .	1	—	—	—	858	3	—	861	—	—
März . . . . .	1	—	—	—	448	2	—	450	—	—
April . . . . .	1	32	—	—	1 020	8	—	1 060	—	—
Mai . . . . .	9	620	—	—	7 839	47	—	8 506	—	—
Juni . . . . .	4	—	—	—	2 601	15	—	2 616	—	—
Juli . . . . .	7	812	—	—	4 896	36	—	5 744	—	—
August . . . . .	11	922	—	—	11 418	47	—	12 387	—	—
September . . . . .	10	154	146	—	11 047	56	—	11 403	—	—
Oktober . . . . .	5	17	—	—	4 709	20	—	4 746	—	—
November . . . . .	5	—	—	—	6 203	31	—	6 234	—	—
Dezember . . . . .	7	323	—	—	7 682	47	—	8 052	—	—
Zusammen b	61	2880	146	—	58 721	312	—	62 059	—	—
Hierzu a	—	—	—	—	—	—	—	—	—	—
Gesamter Floßverkehr	61	2880	146	—	58 721	312	—	62 059	—	—

## VIII.

## Güterverzeichnis.

(Nach der Bekanntmachung des Reichskanzlers vom 28. Januar 1915.)

1. Abfälle von Horn, von Klauen und folgende Abfälle von Häuten: Falzspäne, Schlichtspäne, Stollmehl. Abfälle von Rohstoffen der Papierherstellung, folgende: Hadernstaub, Papierschlamm, Papierfangstoff, Holzstoffabfall, Holzstoffreste.
2. Baumwolle, rohe, Abfälle von Baumwolle, von Baumwollengarn und von Twisten.
3. Bier.
4. Blei in Blöcken, Stangen, Mulden, Platten und Rollen (Walzblei), Bleidraht, Bleizink, metallische Bleiabfälle, alte Bleikugeln, Bleiröhren, Bleischrot, Bleiwaren.
5. Borke (Gerbrinden), roh, auch gemahlen, Loh (Gerberlohe), Gerbhölzer, Gerbstoffe und Gerbstoffauszüge (Gerbstoffextrakte).
- 6 a. Braunkohlen, rohe.
- 6 b. Braunkohlenbriketts, auch Naßpreßsteine und Braunkohlenkoks.
- 7 a. Zement.
- 7 b. Steine, Platten und Fliesen von Zement.
8. Chemikalien und Drogen (mit Ausnahme von Phosphorsäure, Salpetersäure, Salzsäure, Schwefelsäure und der Farben).
9. Dachpappe, Steinpappe, Teerpappe und Dachfilz (Asphaltfilz).
- 10 a. Tierischer Dünger.
- 10 b. Thomasmehl (gemahlene Thomasschlacken).
- 10 c. Chilesalpeter.
- 10 d. Kalisalze zum Düngen.
- 10 e. Phosphorsaurer Kalk, natürlicher, auch aufgeschlossen (Superphosphat).
- 10 f. Andere künstliche Düngemittel.
- 11 a. Roheisen aller Art.
- 11 b. Luppen von Schweiß Eisen und Schweißstahl, auch Luppenstäbe (Rohschienen), rohe Blöcke von Flußeisen und Flußstahl, auch Stahlknüppel (Billetts).
- 11 c. Eisen- und Stahlbruch (altes Eisen und alter Stahl, alte Eisen- und Stahlmunition, alte Eisenbahn- und Grubenschienen, alte Schwellen, alte Radbandagen und sonstige alte Radteile, ferner Abfälle von Stahl und Eisen, auch Weißblechabfälle).
- 12 a. Eisen und Stahl in Stäben (gewalzt, geschmiedet oder gezogen), auch geformt (fassoniert) — ausgenommen Draht und die nachstehend besonders genannten Walzwerkserzeugnisse in Stabform (z. B. Eisenbahnschienen) —, ferner Bandeisen, z. B. Achs-, Flach-, Fenster-, Gitter-, Niet-, Quadrat-, Rund-, Schlosser-, Schnitt-, Stangen-, T-, I-, U-, Winkel-, Zaineisen oder -stahl; Hufstäbe. Brücken- und andere Bauteile (Konstruktionsteile) aus gewalzten Platten und Stäben; Form-(Fasson-)Stücke, grobe, Roststäbe.
- 12 b. Platten und Bleche aus Eisen oder Eisenlegierungen, geschmiedet oder gewalzt, roh oder weiter bearbeitet, auch verzinkt (Weißblech).
13. Eisenbahnschienen, auch Flach-, Flügel-, Gruben- und Rollbahnschienen sowie Schienenbefestigungsgegenstände, als Laschen, Schienenstühle, Haknägel, Muttern, Schraubenbolzen, Unterlagsplatten, Weichen und Weichenteile, auch Herzstücke, Herzsitzen und Kreuzungsstücke.
14. Eisenbahnschwellen, eiserne (Lang- und Querschwellen).
15. Eiserne Achsen und Bandagen, Räder und Räderteile, Bremsklötze, sämtlich für Eisenbahnwagen und Lokomotiven bestimmt.
16. Dampfkessel und Dampffässer, Kondensationsröhren, Gas-, Wasser- und andere Behälter (Reservoirs), auch mit Ausrüstung (Armatur) versehen, Hähne, Ventile, Schieber und ähnliche Ausrüstungs-(Armatur-)Stücke für Dampfkessel, Dampffässer und Behälter (Reservoirs) sowie für

- Rohrleitungen, alle diese aus Eisen allein oder in Verbindung mit anderen unedlen Metallen; ferner Maschinen und Maschinenteile, auch wenn nur die Hauptbestandteile aus Eisen oder Stahl bestehen.
17. Eiserne Röhren und Säulen.
  18. Eisen- und Stahldraht, auch verzinkt und verkupfert, in Ringen.
  - 19a. Eisen- und Stahlwaren, vorstehend nicht genannt.
  - 19b. Uedle Metalle (mit Ausnahme von Blei und Eisen) und Waren daraus (Zink siehe Nr. 67).
  20. Eisenerz (mit Ausnahme von Schwefelkies).
  - 21a. Erde, gewöhnliche, auch Gartenerde und Rasenplatten, Kies, Grand, Sand, Mergel, Schlamm, Schlick.
  - 21b. Ton, auch Chinaclay, Porzellanerde, Kaolin, Pfeifenton, Pfeifenerde, feuerfester Ton, Lehm, auch gebrannt, gemahlen oder geschlämmt, Schamotte- und Dinasmörtel.
  - 21c. Farberden (auch Kreide), Amberger Erde, roh sowie als rohe Farberden verwendbare Abfälle und Nebenerzeugnisse der Industrie; Graphit, roh (in Stücken), gemahlen oder geschlämmt.
  - 21d. Sonstige Erden und rohe mineralische Stoffe, anderweit nicht genannt oder einbegriffen, wie wasserbindende (hydraulische) Zuschläge, z. B. Tuff, Traß, Puzzolan, Puzzolanerde, Santorin (Santorinerde), Kieselgur (Infusorienerde), Alaunstein, Alaunschiefer, Alaunerde, Talkerde, Walkerde.
  - 22a<sub>1</sub>. Bleierze (Bleiglanz usw.), Kobalterze, Nickelerze.
  - 22a<sub>2</sub>. Zinkerze (Blende, Galmei).
  - 22b. Kupfererze, Kupferstein, auch Abbrände von Kupfererzen.
  - 22c. Manganerze, Braunstein.
  - 22d. Schwefelkies.
  - 22e. Andere Erze.
  - 22f. Zur Verhüttung bestimmte Schlacken.
  23. Farbhölzer in Blöcken und Stücken, auch Farbholtzanszüge (Farbholtzextrakte) und Quercitron.
  24. Fische und Schaliere.
  25. Flachs, Hanf, Hede, Werg und andere pflanzliche Spinnstoffe (mit Ausnahme von Baumwolle und Jute).
  26. Fleisch einschließlich Speck, auch konserviert.
  27. Garne und Twiste.
  - 28a. Weizen und Spelz.
  - 28b. Roggen.
  - 28c. Hafer.
  - 28d. Gerste.
  - 28e. Anderes Getreide, als: Hirse, Buchweizen, auch Hülsenfrüchte.
  - 28f. Mais (Kukuruz).
  - 28g. Malz.
  - 28h. Lein- und Ölsamen.
  - 28i. Andere Sämereien aller Art.
  29. Glas und Glaswaren.
  30. Häute, Felle, Leder, Pelzwaren.
  - 31a. Hölzerne Eisenbahnschwellen.
  - 31b. Grubenholz.
  - 31c. Holz (Rundholz, ungespalten) zur Herstellung von mechanisch bereitetem Holzstoff (Holzmasse, Holzschliff) oder von chemisch bereitetem Holzstoff (Zellstoff, Zellulose).
  - 31d<sub>1</sub>. Bau- und Nutzholz, vor- und nachstehend nicht genannt (außer Farb- und Gerbhölzern), unbearbeitet (einschließlich des nur in der Querrichtung mit der Axt oder Säge bearbeiteten) oder roh beschlagen, auch gedämpft, getränkt (imprägniert) oder sonst auf chemischem Wege behandelt: hart.
  - 31d<sub>2</sub>. —: weich.
  - 31e<sub>1</sub>. Bau- und Nutzholz, vor- und nachstehend nicht genannt (außer Farb- und Gerbhölzern), in der Längsrichtung gesägt, gespalten oder in anderer Weise vorgerichtet (auch gezapft, geschlitzt, gefalzt, gebohrt, genutet), nicht gehobelt, auch gedämpft, getränkt (imprägniert) oder sonst auf chemischem Wege behandelt; Bretter, Bohlen, Borde, Holzplasterklötze; Faßholz (Faßdauben und Faßbodenteile), auch hierfür erkennbar vorgearbeitetes Holz; Naben, Felgen, Speichen, Späne aller Art außer Brennspänen: hart.
  - 31e<sub>2</sub>. —: weich.
  - 31f. Korb- und Floßweiden, ungeschält oder geschält, auch gefärbt usw., Reisestäbe, ungeschält und geschält, Faschinen.
  - 31g. Brennholz, Reissig, Späne (Abfallspäne) und andere nur als Brennholz verwertbare Holzabfälle, Holzschwarten (die äußeren Längsabchnitte von Rundholz), nicht über 6 m lang; Heidebesen, Reiserbesen.
  - 31h. Edelhölzer, wie Erika, Kokus-, Zedern-, Buchsbaum-, Ebenholz, Mahagoni-, Polisanter-, Tiek- und Pockholz, roh oder bearbeitet.
  32. Holzzeugmasse, Holzmehl, auch Sägemehl und Sägespäne (wenn nicht zu Brennzwecken bestimmt), Strohmasse, Strohteigmasse, feuchte.
  33. Hopfen.
  34. Jute.
  35. Kaffee, Kaffee-Ersatzstoffe, Kakao, Tee.
  36. Kalk, gebrannter.
  37. Kartoffeln.
  38. Knochen, auch gereinigt und zerkleinert.
  39. Knochenkohle, Beinschwarz.
  40. Lumpen.
  - 41a. Weizenmehl.
  - 41b. Roggenmehl.
  - 41c. Kleie.
  - 41d. Andere Müllereierzeugnisse.
  - 42a. Obst, frisches und getrocknetes, Beeren.
  - 42b. Weintrauben.
  - 42c. Küchengewächse (Gemüse, Zwiebeln usw.).
  - 42d. Pflanzen.



43. Öle (mit Ausnahme der Mineralöle), Fette, Tran und Talg.
44. Ölkuchen, Ölkuchenschrot und Ölkuchenmehl aller Art, entölte Samen.
45. Papier und Pappe, Papierspäne, Strohnappe.
- 46 a. Erdöl (Petroleum) und andere Mineralöle sowie Mineralölrückstände, Braunkohlenteeröl.
- 46 b. Steinkohlenteeröle, Naphthalin.
47. Reis, Reismehl und Reiskleie.
48. Röhren von Ton und Zement, auch Dränröhren.
49. Rüben, Zuckerrüben sowie Schnitzel, gedörrte und getrocknete, Schnitzabfälle und Köpfe davon, Futterrüben, Zichorienwurzeln, frische und gedörrte.
50. Rübensirup, gereinigt und ungereinigt, Melasse.
51. Salpetersäure, Salzsäure.
- 52 a. Salz (Koch-, Speise-, Viehsalz).
- 52 b. Bitter- und Glaubersalz.
53. Schiefer aller Art und Schieferwaren.
54. Schwefelsäure.
55. Soda aller Art.
56. Weingeist (Spiritus), Branntwein, Essig.
57. Stärke sowie Stärkesirup, Stärkezucker, Traubenzucker (Glykose), Traubenzuckersirup, Kartoffelmehl.
58. Alabaster, Marmor, Serpentinstein, roh, behauen, gemahlen, auch Waren daraus; andere Steine (ausgenommen Edel- und Halbedelsteine), bearbeitete, einfach glatt behauene, auch Krippen und Tröge von Stein, Brunnensteine, Mühlsteine, zusammengesetzte, Lithographiersteine.
- 59 a. Gebrannte Mauersteine (Ziegelsteine, Backsteine), Dachziegel, Pfannen (Dachsteine), Tonsteine, Lehmsteine, Schamottesteine, feuerfeste Steine, auch Pflastersteine und Boden-(Trottoir-)Platten aus Tonmasse, unverpackt.
- 59 b. Pflastersteine aller Art, mit Ausnahme derjenigen aus Ton (59 a), sonstige zum Wegebau bestimmte Steine.
- 59 c. Bau-, Bruch- und Werksteine, roh oder bloß behauen; Platten aus Stein (mit Ausnahme von Alabaster, Marmor, Serpentinstein), gesägt oder gespalten, weder geschliffen noch gehobelt noch poliert; Polier-, Schleif- und Wetzsteine, Feuersteine, auch zum Gebrauche vorgerichtet (Flintensteine), Bimsstein, Quarz, Spat, Schmirgel, Speckstein, Strontianit.
- 60 a. Steinkohlen.
- 60 b. Steinkohlenbriketts.
- 60 c. Steinkohlenkoks.
61. Tabak, roh, Tabakrippen (Abfälle von Tabakrippen).
62. Teer, Pech, Pechsatz, auch Brauerharz und Kolophonium (ausgenommen Terpentin und die zu den Drogen gehörenden Harze), Asphalt, reiner, roher, nämlich Trinidadasphalt (Trinidad-erde), Erdharz, Erdfett, Judenpech, Bergpech, auch Erdwachs, roh (Ozokerit, Retinit, Hatchetin), auch Asphaltsteine, Asphaltsand, Asphalt-erde, rohe, Asphalt, komprimierter, Asphaltbrei, Asphaltkitt, Asphaltmastix, Asphaltzement, Harz.
63. Tonwaren aller Art, Porzellan, Steingut, Fayence, Kugeln aus ungebranntem Tone, Schmelztiegel aus Graphit und Ton.
- 64 a. Torf, Torfstreu, Torfkohlen (Torfkoks).
- 64 b. Holzkohlen, auch gepulvert, Holzkohlenbriketts.
65. Wein.
66. Wolle aller Art.
67. Zink in Blöcken und Platten (Zinkblech), Zinkbrocken.
- 68 a. Zucker, roh.
- 68 b. Verbrauchszucker (raffinierter Zucker).
69. Stückgüter (Sammelgüter)<sup>1)</sup>.
- 70 a. Umschließungen, gebrauchte, als: leere Fässer, Kisten, Körbe, Säcke.
- 70 b. Farben (mit Ausnahme der Farberden und der Auszüge aus Farbhölzern).
- 70 c. Gehobelte Kanthölzer, fertige Holzwaren, Möbel und Möbelteile.
- 70 d. Heu und Stroh.
- 70 e. Sonstige Güter.
- Vieh:
72. Pferde (auch Fohlen), Esel, Maultiere.
73. Rindvieh (auch Kälber).
74. Schafe (auch Lämmer).
75. Schweine (auch Ferkel).
76. Geflügel und sonstiges Vieh.

<sup>1)</sup> Als Stückgüter (Sammelgüter) sind nachzuweisen die in anschreibepflichtigen Fahrzeugen, das sind Fahrzeuge mit einer Gesamtladung von 500 kg und mehr, enthaltenen Güter verschiedener Warengattungen im Sinne des Güterverzeichnis im Einzelgewichte von weniger als 250 kg (siehe § 6 vorletzter Absatz der Bestimmungen, betreffend die Statistik des Verkehrs und der Wasserstände auf den deutschen Binnenwasserstraßen).