

Badische Landesbibliothek Karlsruhe

Digitale Sammlung der Badischen Landesbibliothek Karlsruhe

Beilagen zum Jahres-Bericht der Zentral-Kommission für die
Rheinschiffahrt 1916

[urn:nbn:de:bsz:31-255473](https://nbn-resolving.org/urn:nbn:de:bsz:31-255473)

Beilagen-Verzeichnis

177-180
181-184
185-188
189-192
193-196
197-200
201-204
205-208
209-212
213-216
217-220
221-224
225-228
229-232
233-236
237-240
241-244
245-248
249-252
253-256
257-260
261-264
265-268
269-272
273-276
277-280
281-284
285-288
289-292
293-296
297-300
301-304
305-308
309-312
313-316
317-320
321-324
325-328
329-332
333-336
337-340
341-344
345-348
349-352
353-356
357-360
361-364
365-368
369-372
373-376
377-380
381-384
385-388
389-392
393-396
397-400
401-404
405-408
409-412
413-416
417-420
421-424
425-428
429-432
433-436
437-440
441-444
445-448
449-452
453-456
457-460
461-464
465-468
469-472
473-476
477-480
481-484
485-488
489-492
493-496
497-500
501-504
505-508
509-512
513-516
517-520
521-524
525-528
529-532
533-536
537-540
541-544
545-548
549-552
553-556
557-560
561-564
565-568
569-572
573-576
577-580
581-584
585-588
589-592
593-596
597-600
601-604
605-608
609-612
613-616
617-620
621-624
625-628
629-632
633-636
637-640
641-644
645-648
649-652
653-656
657-660
661-664
665-668
669-672
673-676
677-680
681-684
685-688
689-692
693-696
697-700
701-704
705-708
709-712
713-716
717-720
721-724
725-728
729-732
733-736
737-740
741-744
745-748
749-752
753-756
757-760
761-764
765-768
769-772
773-776
777-780
781-784
785-788
789-792
793-796
797-800
801-804
805-808
809-812
813-816
817-820
821-824
825-828
829-832
833-836
837-840
841-844
845-848
849-852
853-856
857-860
861-864
865-868
869-872
873-876
877-880
881-884
885-888
889-892
893-896
897-900
901-904
905-908
909-912
913-916
917-920
921-924
925-928
929-932
933-936
937-940
941-944
945-948
949-952
953-956
957-960
961-964
965-968
969-972
973-976
977-980
981-984
985-988
989-992
993-996
997-1000

JAHRES-BERICHT DER ZENTRAL-KOMMISSION

RHEINSCHIFFFAHRT

1916.

BEILAGEN

ZUM

FÜR DIE

Die im Jahr 1916 für Rheinschiffahrt bestehende Kommission hat die Ehre, dem Herrn Reichsaussenminister die nachstehenden Beilagen zu übersenden. Dieselben sind in 10 Bänden in 10 Hefen unter dem Titel 'Rheinschiffahrt 1916' erschienen. Die Beilagen sind in 10 Hefen in 10 Bänden in 10 Hefen unter dem Titel 'Rheinschiffahrt 1916' erschienen. Die Beilagen sind in 10 Hefen in 10 Bänden in 10 Hefen unter dem Titel 'Rheinschiffahrt 1916' erschienen.

Beilagen-Verzeichnis

	Seite
Ia. Übersicht der Wasserstände des Rheins während des Jahres 1916	169—177
Ib. Bildliche Darstellung der Wasserstandsbewegung des Rheins an 11 Hauptpegeln während des Jahres 1916.	
IIa. Übersicht des Gesamthafenverkehrs im Jahr 1916, nämlich:	
1. in den deutschen Rheinhäfen nach den Aufzeichnungen daselbst	179—181
2. in den niederländischen und belgischen Häfen von und nach dem deutschen Rhein nach den Aufzeichnungen der Niederländischen Zollstelle in Lobith	182—183
3. in den überseeischen Häfen von und nach dem deutschen Rhein nach den Aufzeichnungen der Preußischen Zollstelle in Emmerich	182—183
IIb. Übersicht des Durchgangs-Verkehrs von und nach den bedeutenderen Nebenflüssen und Seitenkanälen des deutschen Rheins im Jahr 1916	185—186
IIIa. Übersicht der Zufuhr in Schiffen und Flößen in den wichtigeren deutschen Rheinhäfen im Jahr 1916	187—201
IIIb. Übersicht der Zufuhr in Schiffen und Flößen in den niederländischen, belgischen und überseeischen Häfen von dem deutschen Rhein her im Jahr 1916 nach den Aufzeichnungen der Preußischen Zollstelle in Emmerich und der Niederländischen Zollstelle in Lobith	203—209
IIIc. Übersicht der Durchfuhr in Schiffen und Flößen vom Rhein her nach den bedeutenderen Nebenflüssen und Seitenkanälen des deutschen Rheins im Jahr 1916	211—213
IVa. Übersicht der Abfuhr in Schiffen und Flößen in den wichtigeren deutschen Rheinhäfen im Jahr 1916	215—229
IVb. Übersicht der Abfuhr in Schiffen und Flößen in den niederländischen, belgischen und überseeischen Häfen nach dem deutschen Rhein hin im Jahr 1916 nach den Aufzeichnungen der Preußischen Zollstelle in Emmerich und der Niederländischen Zollstelle in Lobith	231—237
IVc. Übersicht der Durchfuhr in Schiffen und Flößen nach dem Rhein hin von den bedeutenderen Nebenflüssen und Seitenkanälen des deutschen Rheins im Jahr 1916	239—241
Va. Übersicht der Schiffe und Flöße, die im Jahr 1916 in 22 deutschen Rheinhäfen angekommen sind	243—251
Vb. Übersicht der Schiffe und Flöße, die im Jahr 1916, von dem Rhein her kommend, nach den bedeutenderen Nebenflüssen und Seitenkanälen des deutschen Rheins durchgegangen sind	253—254
VIa. Übersicht der Schiffe und Flöße, die im Jahr 1916 in 22 deutschen Rheinhäfen abgegangen sind	255—263
VIb. Übersicht der Schiffe und Flöße, die im Jahr 1916, nach dem Rhein hin gehend, von den bedeutenderen Nebenflüssen und Seitenkanälen des deutschen Rheins durchgegangen sind	265—266
VII. Nachweisung:	
1. der Schiffe mit eigener Triebkraft (Dampfschiffe und andere Motorschiffe) und Schiffe ohne eigene Triebkraft (Segelschiffe, Schleppkähne), des Gewichts ihrer Ladungen sowie ihrer Heimatstaaten (Flaggen);	267—271
2. der Flöße,	272—273
die im Jahr 1916 bei Emmerich beziehungsweise Lobith auf dem Rhein über die deutsch-niederländische Grenze gegangen sind.	
VIII. Güterverzeichnis	275—277
Nachträge und Berichtigungen	278

Ia.

Übersicht

der

Wasserstände des Rheins

während des Jahres 1916.

Ort	Wasserstand 1916	Wasserstand 1915	Wasserstand 1914	Wasserstand 1913
Wesel	0,11 m	0,11 m	0,11 m	0,11 m
Strasbourg	1,70 m	1,70 m	1,70 m	1,70 m
Maxau	2,13 m	2,13 m	2,13 m	2,13 m
Speyer	2,52 m	2,52 m	2,52 m	2,52 m
Landweyher	2,49 m	2,49 m	2,49 m	2,49 m
Mannheim	2,10 m	2,10 m	2,10 m	2,10 m
Worms	0,11 m	0,11 m	0,11 m	0,11 m

Anmerkung: In der Rheinschiffahrts-Polizeiordnung von 1913 sind die Marken für die Beschränkung der Dampfschiffahrt für die Pegel zu Nijmegen, Tiel, Zalt-Bommel, Arnheim und Vreeswijk und die Floßmarken für die Pegel zu Straßburg, Maxau, Speyer, Nijmegen und Arnheim nicht mehr angegeben. Neu aufgenommen sind die Floßmarken für den Pegel zu Wesel.

Pegel zu	Der gleichwertige Wasserstand 1908 war nicht erreicht		Beschränkungen bzw. Verbot der Dampfschiffahrt und Rheinschiffahrts-Polizei-Ordnung von 1913 wegen					
	Datum	Anzahl der Tage	Marke I		Marke II		Marke III	
			Datum	Tage	Datum	Tage	Datum	Tage
Straßburg.								
Gleichwertiger Wasserstand 1908 = 1,79 m	—	—	nicht bestimmt		nicht bestimmt		—	—
Dampfschiffahrt:								
Verbot: Marke III . . . 5,00 m								
		Summe						
Maxau.								
Gleichwertiger Wasserstand 1908 = 3,13 m	—	—	21 II	1	9 VII u. 10 VII	2	—	—
Dampfschiffahrt:			12 VI bis 16 VI	5	30 XII	1		
Beschränkungen: Marke I . . . 6,00 m			7 VII u. 8 VII	2				
Marke II . . . 6,50 m			11 VII bis 22 VII	12				
Verbot: Marke III . . . 7,00 m			28 XII u. 29 XII	2				
			31 XII	1				
		Summe		23		3		
Speyer.								
Gleichwertiger Wasserstand 1908 = 2,53 m	—	—	9 VII u. 10 VII	2	—	—	—	—
Dampfschiffahrt:								
Beschränkungen: Marke I . . . 6,30 m								
Marke II . . . 7,00 m								
Verbot: Marke III . . . 7,50 m								
		Summe		2				
Ludwigshafen.								
Gleichwertiger Wasserstand 1908 = 2,49 m	—	—	—	—	—	—	—	—
Dampfschiffahrt:								
Beschränkungen: Marke I . . . 6,40 m								
Marke II . . . 7,40 m								
Verbot: Marke III . . . 8,00 m								
Floßfahrt:								
Einstellung b. steigendem Wasser 5,80 m								
Wiederbeginn b. fallendem Wasser 6,10 m								
		Summe						
Mannheim.								
Gleichwertiger Wasserstand 1908 = 2,49 m	—	—	—	—	—	—	—	—
Dampfschiffahrt:								
Beschränkungen: Marke I . . . 6,40 m								
Marke II . . . 7,40 m								
Verbot: Marke III . . . 8,00 m								
Floßfahrt:								
Einstellung b. steigendem Wasser 5,80 m								
Wiederbeginn b. fallendem Wasser 6,10 m								
		Summe						
Worms.								
Gleichwert. Wasserstand 1908 = -0,14 m	—	—	nicht bestimmt		nicht bestimmt		nicht bestimmt	
		Summe						

Floßfahrt nach § 22 der Überschreitung der		Niedrigster Jahreswasserstand		Höchster Jahreswasserstand		Bemerkungen insbesondere über Eisverhältnisse
Datum	Tage	Datum	Pegelstand m	Datum	Pegelstand m	
nicht bestimmt		14 II	1,96	8 VII	4,57	Mann Gleichzeitiger Wasserstand 1898 = 4,15 m Dampfschiffahrt Beschleunigung Marke I 4,75 m Marke II 4,50 m Verbot Marke III 4,25 m Kloßfahrt Einstellung d. steigenden Wasser 3,00 m Wiederholung d. fallenden Wasser 3,20 m
nicht bestimmt		13 II	3,50	9 VII	6,60	Biebrich Gleichzeitiger Wasserstand 1898 = 1,20 m Dampfschiffahrt Beschleunigung Marke I 4,50 m Marke II 4,25 m Verbot Marke III 4,00 m
nicht bestimmt		15 II	2,75	10 VII	6,38	Rödelheim Gleichzeitiger Wasserstand 1898 = 1,50 m Kloßfahrt Einstellung d. steigenden Wasser 3,00 m Wiederholung d. fallenden Wasser 3,20 m
21 II u. 22 II 14 VI 9 VII bis 11 VII 30 XII u. 31 XII	2 1 3 2	13 II und 14 II	2,62	31 XII	6,36	Bingen Gleichzeitiger Wasserstand 1898 = 1,20 m Dampfschiffahrt Beschleunigung Marke I 4,75 m Marke II 4,50 m Verbot Marke III 4,25 m
	8					Ganp Gleichzeitiger Wasserstand 1898 = 1,10 m
21 II u. 22 II 14 VI 9 VII bis 11 VII 30 XII u. 31 XII	2 1 3 2	13 II	2,63	31 XII	6,34	Coblenz Gleichzeitiger Wasserstand 1898 = 1,70 m Dampfschiffahrt Beschleunigung Marke I 4,50 m Marke II 4,25 m Verbot Marke III 4,00 m Kloßfahrt Einstellung d. steigenden Wasser 4,10 m Wiederholung d. fallenden Wasser 4,30 m
	8					Audernach Gleichzeitiger Wasserstand 1898 = 2,20 m Dampfschiffahrt Beschleunigung Marke I 5,00 m Marke II 4,75 m Verbot Marke III 4,50 m Kloßfahrt Einstellung d. steigenden Wasser 3,50 m Wiederholung d. fallenden Wasser 3,70 m
nicht bestimmt		13 II	0,06	31 XII	3,40	

Pegel zu	Der gleichwertige Wasserstand 1908 war nicht erreicht		Beschränkungen bzw. Verbot der Dampfschiffahrt und Rheinschiffahrts-Polizei-Ordnung von 1913 wegen					
	Datum	Anzahl der Tage	Marke I		Marke II		Marke III	
			Datum	Tage	Datum	Tage	Datum	Tage
Mainz.								
Gleichwertiger Wasserstand 1908 = 0,45 m	—	—	20 II bis 24 II	5	21 II u. 22 II	2	—	—
Dampfschiffahrt:			11 VII u. 12 VII	2				
Beschränkungen: Marke I . . . 2,75 m			30 XII u. 31 XII	2				
Marke II . . . 3,50 m								
Verbot: Marke III . . . 4,75 m								
Floßfahrt:								
Einstellung b. steigendem Wasser 3,00 m								
Wiederbeginn b. fallendem Wasser 3,20 m								
Summe	—	—		9		2		—
Biebrich.								
Gleichwertiger Wasserstand 1908 = 1,20 m ¹⁾	—	—	20 II bis 24 II	5				
Dampfschiffahrt:			31 XII	1				
Beschränkungen: Marke I . . . 3,55 m								
Marke II . . . 4,30 m								
Verbot: Marke III . . . 5,55 m								
Summe	—	—		6				—
Rüdesheim.								
Gleichwertig. Wasserstand 1908 = 1,35 m ¹⁾	—	—	nicht bestimmt		nicht bestimmt		nicht bestimmt	
Floßfahrt:								
Einstellung b. steigendem Wasser 3,60 m								
Wiederbeginn b. fallendem Wasser 3,90 m								
Summe	—	—						—
Bingen.								
Gleichwertiger Wasserstand 1908 = 1,28 m	—	—	18 II bis 26 II	9	20 II bis 24 II	5	—	—
Dampfschiffahrt:			15 VI bis 17 VI	3	31 XII	1		
Beschränkungen: Marke I . . . 3,20 m			10 VII bis 21 VII	12				
Marke II . . . 4,00 m			29 XII bis 31 XII	3				
Verbot: Marke III . . . 5,30 m								
Summe	—	—		27		6		—
Caub.								
Gleichwertiger Wasserstand 1908 = 1,43 m	—	—	nicht bestimmt		nicht bestimmt		nicht bestimmt	
Summe	—	—						—
Coblenz.								
Gleichwertiger Wasserstand 1908 = 1,73 m	—	—	18 II bis 24 II	7				
Dampfschiffahrt:			31 XII	1				
Beschränkungen: Marke I . . . 5,00 m								
Marke II . . . 6,25 m								
Verbot: Marke III . . . 7,20 m								
Floßfahrt:								
Einstellung b. steigendem Wasser 4,10 m								
Wiederbeginn b. fallendem Wasser 4,40 m								
Summe	—	—		8				—
Andernach.								
Gleichwertiger Wasserstand 1908 = 2,00 m	—	—	18 II bis 24 II	7				
Dampfschiffahrt:			30 XII u. 31 XII	2				
Beschränkungen: Marke I . . . 5,80 m								
Marke II . . . 7,10 m								
Verbot: Marke III . . . 8,10 m								
Floßfahrt:								
Einstellung b. steigendem Wasser 5,00 m								
Wiederbeginn b. fallendem Wasser 5,30 m								
Summe	—	—		9				—

¹⁾ Diese Wasserhöhen sind nicht durch Beschluß der Zentral-Kommission bestimmt, sondern von der Strombauverwaltung, als dem

Floßmarke		Niedrigster Jahreswasserstand		Höchster Jahreswasserstand		Bemerkungen insbesondere über Eisverhältnisse
Datum	Tage	Datum	Pegelstand m	Datum	Pegelstand m	
20 II bis 23 II	4	13 und 14 II	0,63	21 II	3,58	Cöln
nicht bestimmt	4	14 II	1,39	22 II	4,16	Düsseldorf
19 II bis 24 II 30 XII u. 31 XII	6 2	22 XII	1,68	22 II	4,56	Duisburg-Ruhrort
nicht bestimmt	8	22 XII	1,64	22 II	4,51	Wesel
nicht bestimmt		13 II	1,76	22 II	5,51	Emmerich
18 II bis 25 II 28 XII bis 31 XII	8 4	1 X	2,08	31 XII	6,20	
18 II bis 25 II 28 XII bis 31 XII	8 4	1 X	2,53	22 II	6,98	

„Gleichwertigen Wasserstand 1908“ entsprechend, ermittelt.

Pegel zu	Der gleichwertige Wasserstand 1908 war nicht erreicht		Beschränkungen bzw. Verbot der Dampfschiffahrt und Rheinschiffahrts-Polizei-Ordnung von 1913 wegen					
	Datum	Anzahl der Tage	Marke I		Marke II		Marke III	
			Datum	Tage	Datum	Tage	Datum	Tage
Cöln.								
Gleichwertiger Wasserstand 1908 = 1,50 m	—	—	19 II bis 24 II 31 XII	6 1	—	—	—	—
Dampfschiffahrt:								
Beschränkungen: Marke I . . . 5,50 m								
Marke II . . . 6,90 m								
Verbot: Marke III . . . 7,80 m								
Floßfahrt:								
Einstellung b. steigendem Wasser 4,70 m								
Wiederbeginn b. fallendem Wasser 5,00 m								
Summe	—	—		7	—	—	—	—
Düsseldorf.								
Gleichwertiger Wasserstand 1908 = 1,29 m	—	—	19 II bis 24 II 31 XII	6 1	—	—	—	—
Dampfschiffahrt:								
Beschränkungen: Marke I . . . 5,10 m								
Marke II . . . 6,70 m								
Verbot: Marke III . . . 7,50 m								
Floßfahrt:								
Einstellung b. steigendem Wasser 4,40 m								
Wiederbeginn b. fallendem Wasser 4,70 m								
Summe	—	—		7	—	—	—	—
Duisburg-Ruhrort.								
Gleichwertiger Wasserstand 1908 = 0,91 m	—	—	19 II bis 24 II 31 XII	6 1	—	—	—	—
Dampfschiffahrt:								
Beschränkungen: Marke I . . . 5,30 m								
Marke II . . . 6,90 m								
Verbot: Marke III . . . 7,60 m								
Floßfahrt:								
Einstellung b. steigendem Wasser 4,60 m								
Wiederbeginn b. fallendem Wasser 5,10 m								
Summe	—	—		7	—	—	—	—
Wesel.								
Floßfahrt:								
Einstellung b. steigendem Wasser 4,10 m	nicht bestimmt		nicht bestimmt		nicht bestimmt		nicht bestimmt	
Wiederbeginn b. fallendem Wasser 4,70 m								
Emmerich.								
Gleichwertiger Wasserstand 1908 = 1,03 m	—	—	1 I 19 II bis 26 II 31 XII	1 8 1	—	—	—	—
Dampfschiffahrt:								
Beschränkungen: Marke I . . . 5,00 m								
Marke II . . . 6,30 m								
Verbot: Marke III . . . 6,70 m								
Floßfahrt:								
Einstellung b. steigendem Wasser 4,40 m								
Wiederbeginn b. fallendem Wasser 5,00 m								
Summe	—	—		10	—	—	—	—

Flößfahrt nach § 22 der Überschreitung der		Niedrigster Jahreswasserstand		Höchster Jahreswasserstand		Bemerkungen insbesondere über Eisverhältnisse
Flößmarke		Datum	Pegelstand m	Datum	Pegelstand m	
18 II bis 25 II 29 XII bis 31 XII	8 3	2 X	1,91	31 XII	6,71	
	11					
18 II bis 25 II 29 XII bis 31 XII	8 3	2 X	1,64	31 XII	6,32	
	11					
18 II bis 24 II 31 XII	7 1	2 X	0,95	22 II	6,27	
	8					
1 I 13 I bis 18 I 18 II bis 26 II 30 XII u. 31 XII	1 6 9 2	3 X	0,75	22 II	6,20	
	18					
1 I und 2 I 11 I bis 20 I 18 II bis 26 II 23 IV bis 25 IV 30 XII u. 31 XII	2 10 9 3 2	3 X	1,53	22 II und 23 II	6,28	
	26					

Pegel zu	Der gleichwertige Wasserstand 1908 war nicht erreicht		Beschränkungen bzw. Verbot der Dampfschiffahrt und Rheinschiffahrts-Polizei-Ordnung von 1913 wegen					
			Marke I		Marke II		Marke III	
	Datum	Anzahl der Tage	Datum	Tage	Datum	Tage	Datum	Tage
Nijmwegen.								
Gleichwertiger Wasserstand 1908 = 7,60 m + N. A. P. (N. A. P. = 0,08 m + A. P.)	—	—	nicht bestimmt		nicht bestimmt		nicht bestimmt	
Tiel.								
Gleichwertiger Wasserstand 1908 = 4,13 m + N. A. P. (N. A. P. = 0,22 m + A. P.)	—	—	nicht bestimmt		nicht bestimmt		nicht bestimmt	
Zalt-Bommel.								
Gleichwertiger Wasserstand 1908 = 2,16 m + N. A. P. (N. A. P. = 0,17 m + A. P.)	—	—	nicht bestimmt		nicht bestimmt		nicht bestimmt	
Arnheim.								
Gleichwertig. Wasserstand 1908 = 7,95 m ¹⁾ + N. A. P. (N. A. P. = 0,24 m + A. P.)	—	—	nicht bestimmt		nicht bestimmt		nicht bestimmt	
Vreeswijk.								
Gleichwertig. Wasserstand 1908 = 1,45 m ¹⁾ + N. A. P. (N. A. P. = 0,14 m + A. P.)	12 II und 13 II	2	nicht bestimmt		nicht bestimmt		nicht bestimmt	
	11 IV	1						
	25 V	1						
	18 VIII bis 23 VIII	6						
	3 X bis 5 X	3						
	16 XII	1						
	Summe	14						

¹⁾ Diese Wasserhöhen sind nicht durch Beschluß der Zentral-Kommission bestimmt, sondern von der Strombauverwaltung, als dem

Floßfahrt nach § 22 der Überschreitung der		Niedrigster Jahreswasserstand		Höchster Jahreswasserstand		Bemerkungen insbesondere über Eisverhältnisse
Floßmarke		Datum	Pegelstand m	Datum	Pegelstand m	
Datum	Tage					
nicht bestimmt		3 X	8,32	23 II	12,28	
nicht bestimmt		4 X	4,64	24 II	8,58	
nicht bestimmt		4 X	2,22	24 II	6,12	
nicht bestimmt		2 und 3 X	8,44	24 II	12,17	
nicht bestimmt		4 X	1,19	25 II	4,50	

„Gleichwertigen Wasserstand 1908“ entsprechend, ermittelt.

Bildliche Darstellung des Rheinstandes
am Pegel bei Straßburg
im Jahre 1916.

Ib.

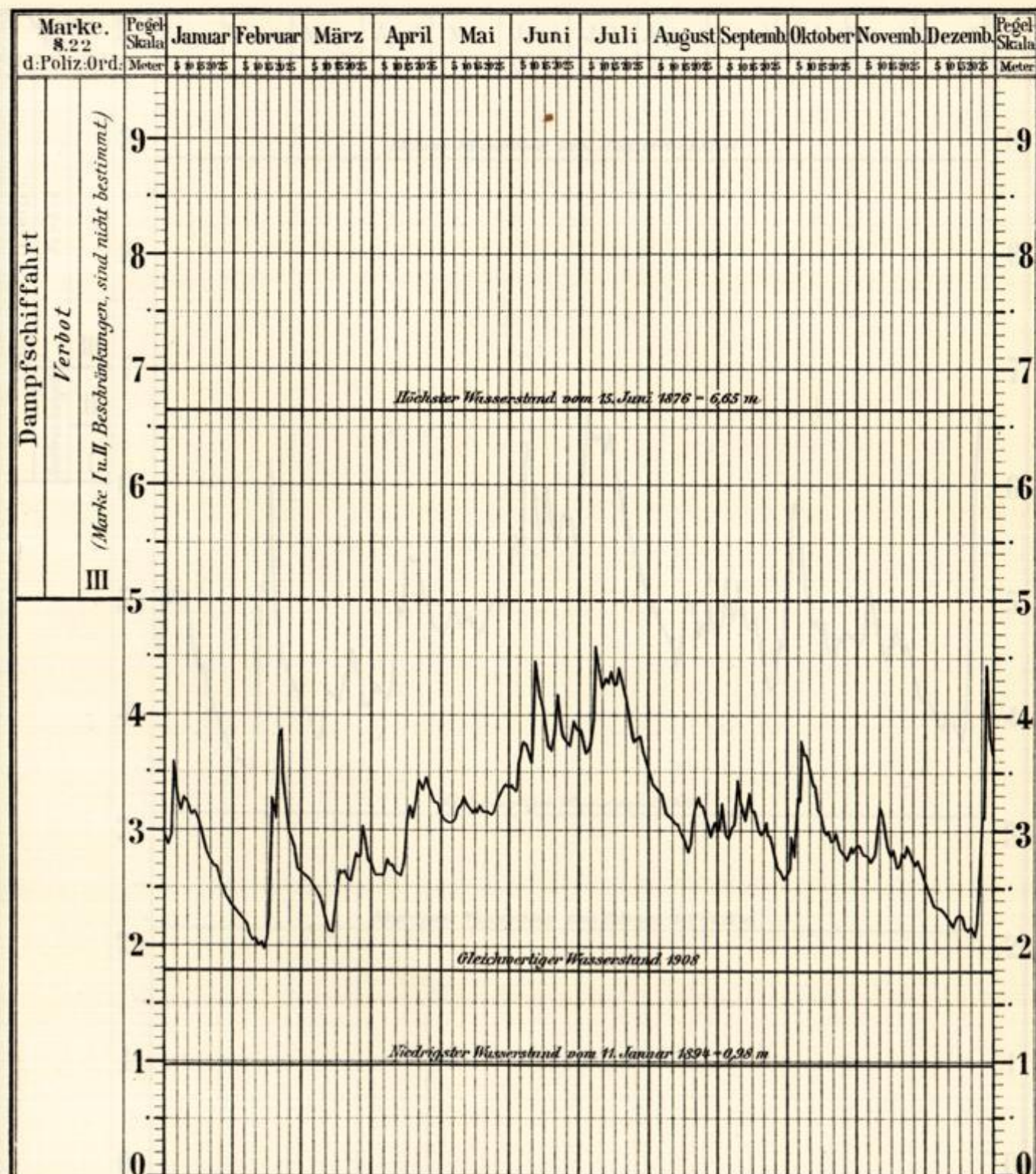
Bildliche Darstellung der Wasserstands-
bewegungen
des Rheins

während des Jahres 1916

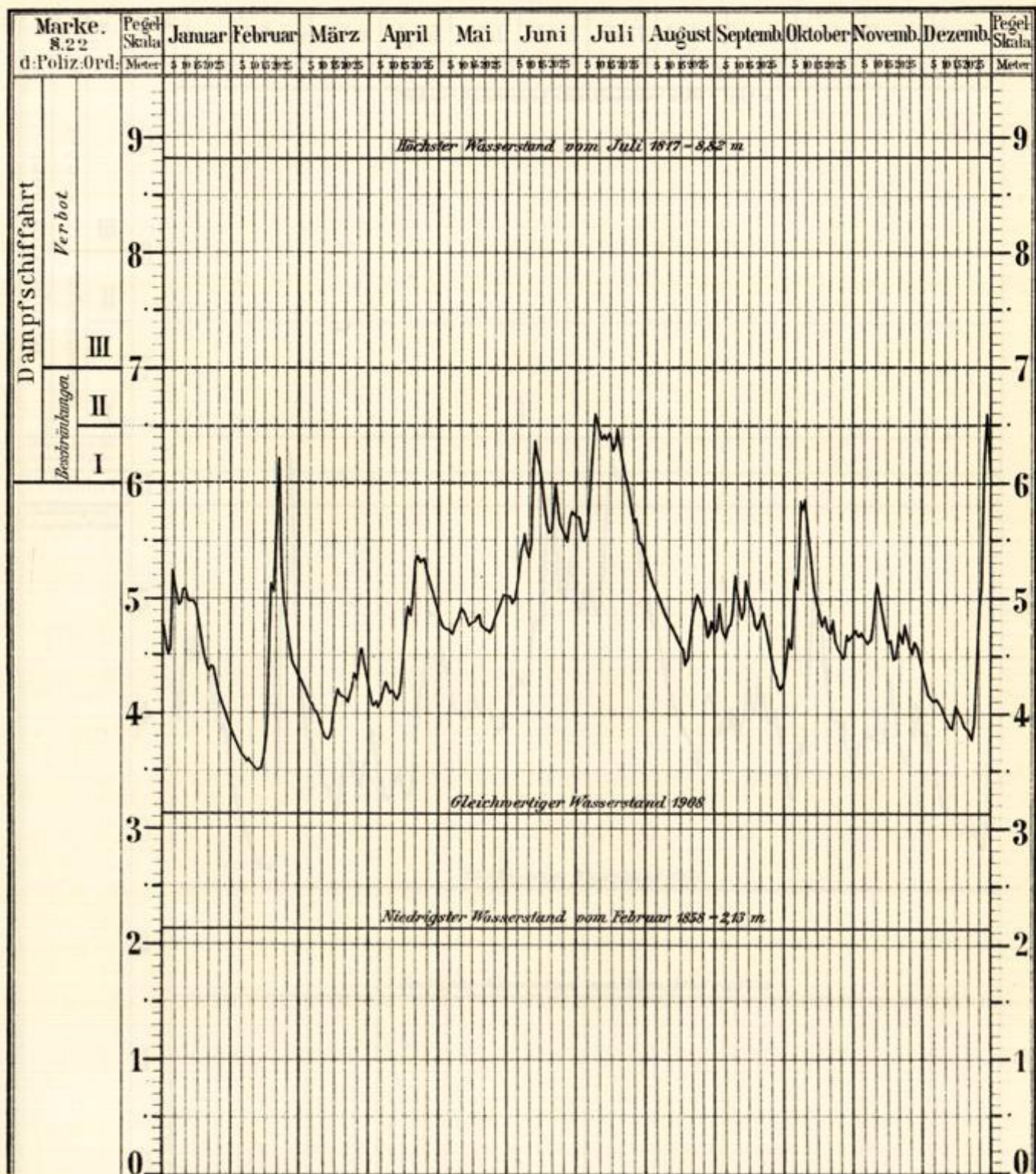
an den Pegeln zu Straßburg, Maxau, Mannheim, Mainz, Bingen, Caub, Coblenz, Köln,
Duisburg - Ruhrort, Nijmegen und Arnheim.



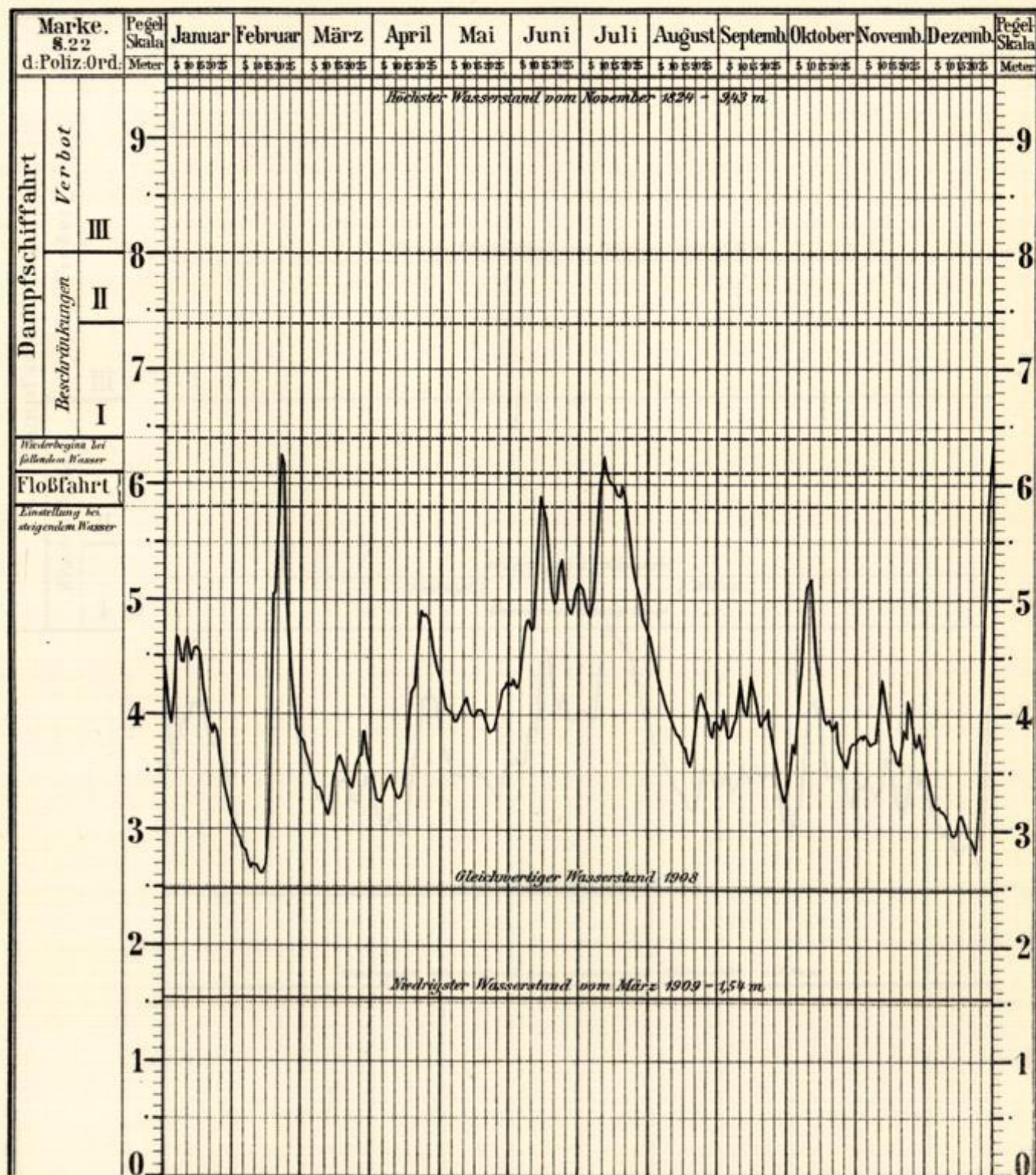
Bildliche Darstellung des Rheinstandes am Pegel bei Straßburg im Jahre 1916.



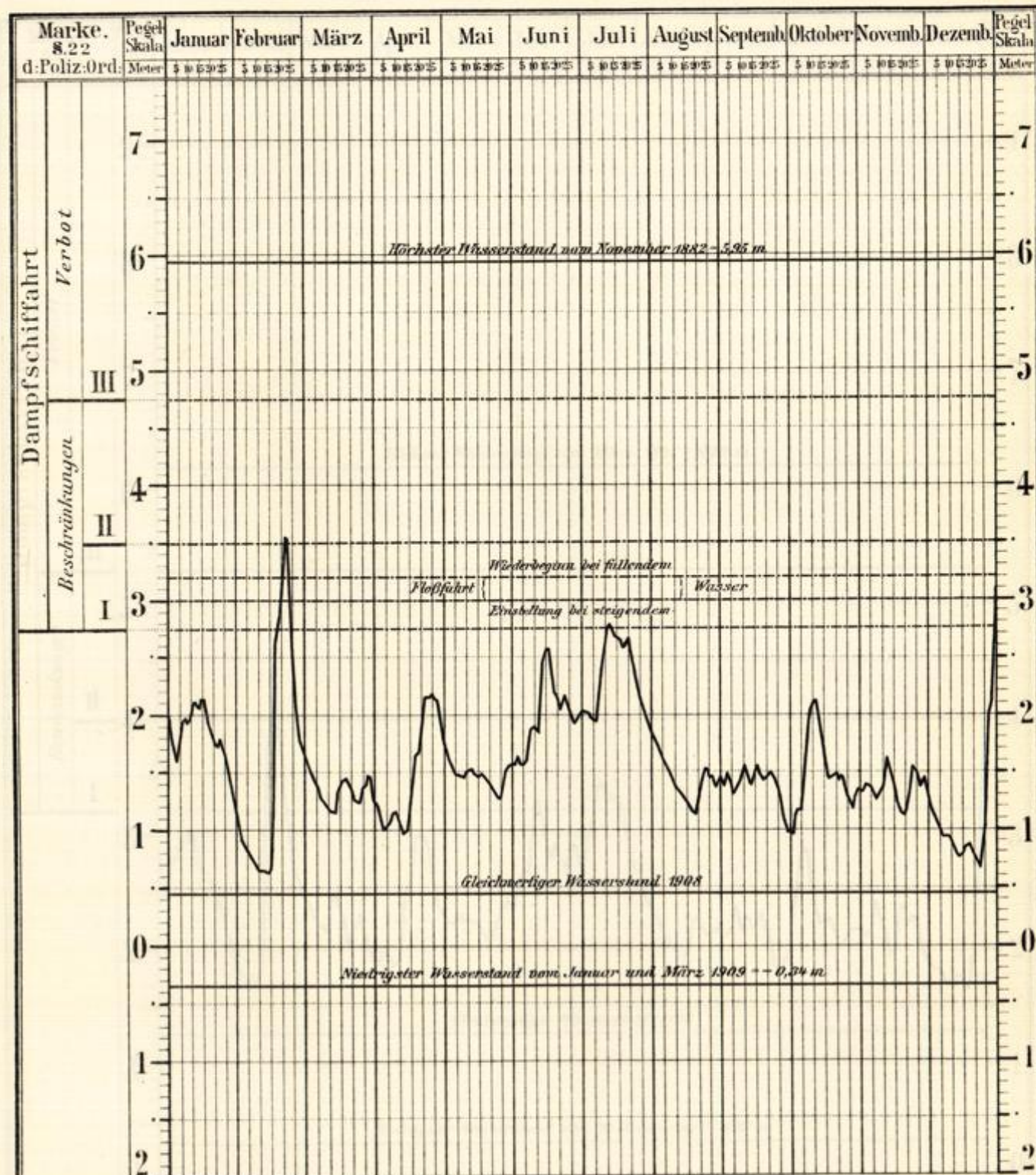
Bildliche Darstellung des Rheinstandes am Pegel bei Maxau im Jahre 1916.



Bildliche Darstellung des Rheinstandes am Pegel bei Mannheim im Jahre 1916.

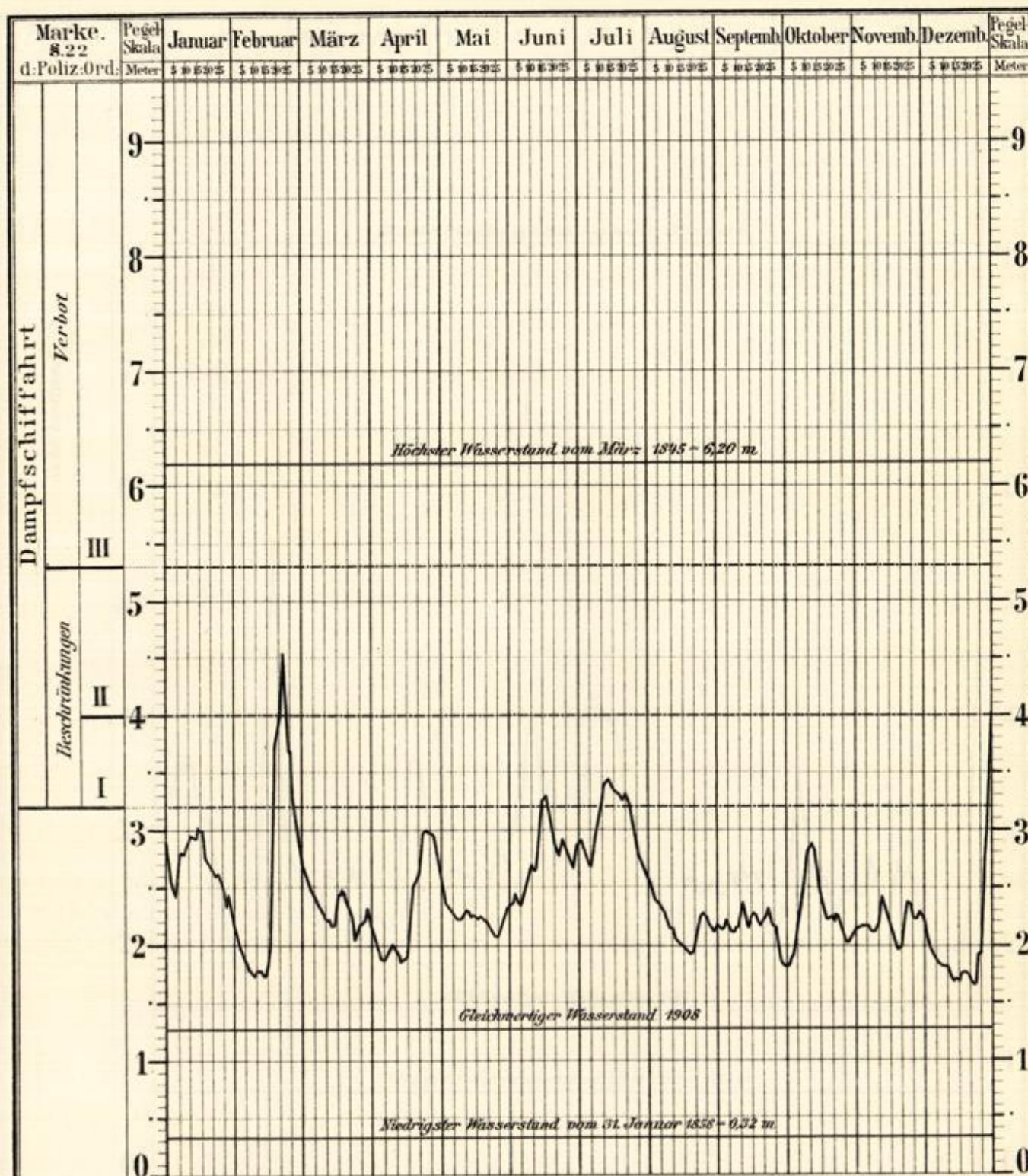


Bildliche Darstellung des Rheinstandes am Pegel bei Mainz im Jahre 1916.

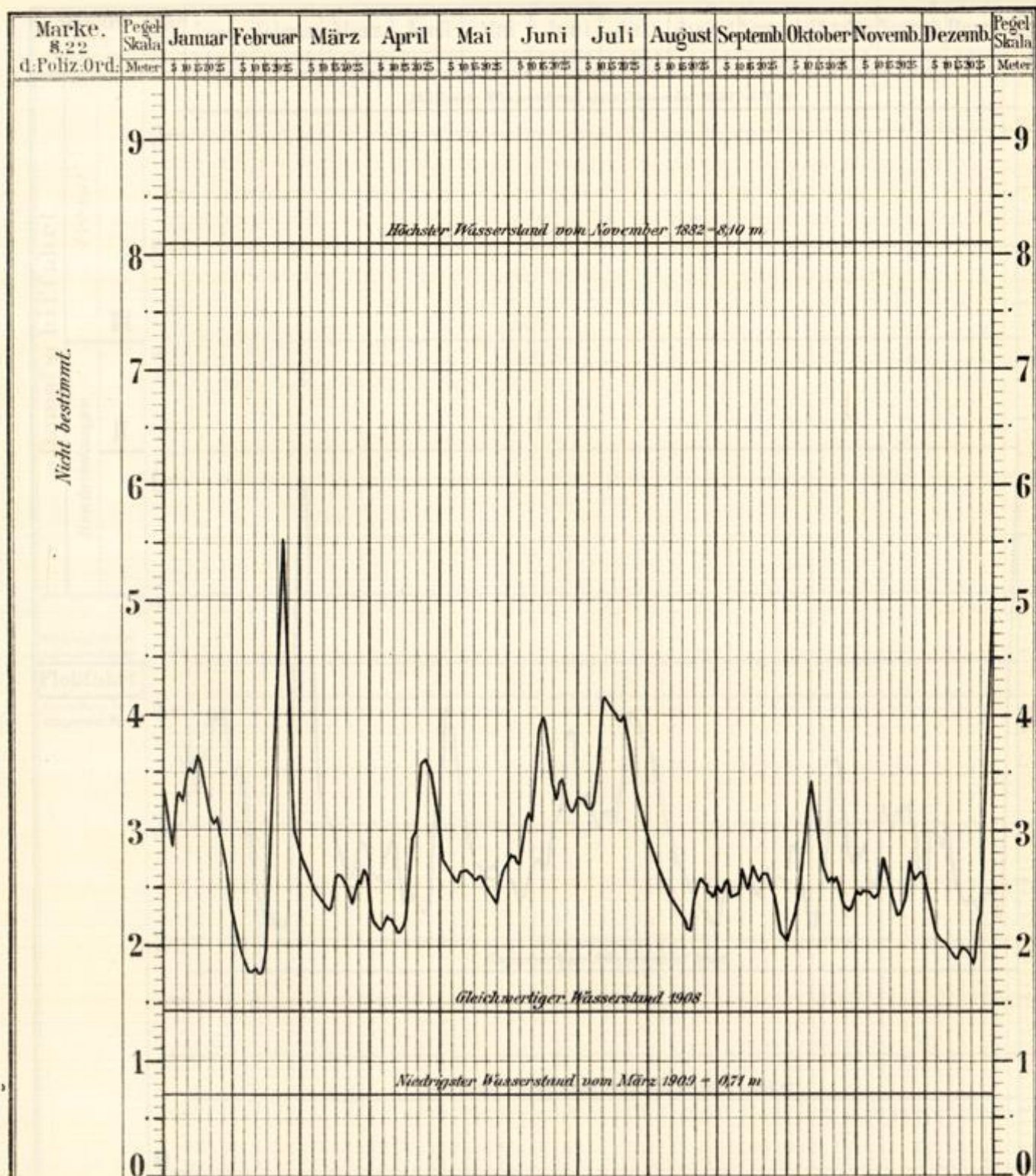


Dampfschiffahrt
 Verbot
 III
 Beschränkungen
 II
 I

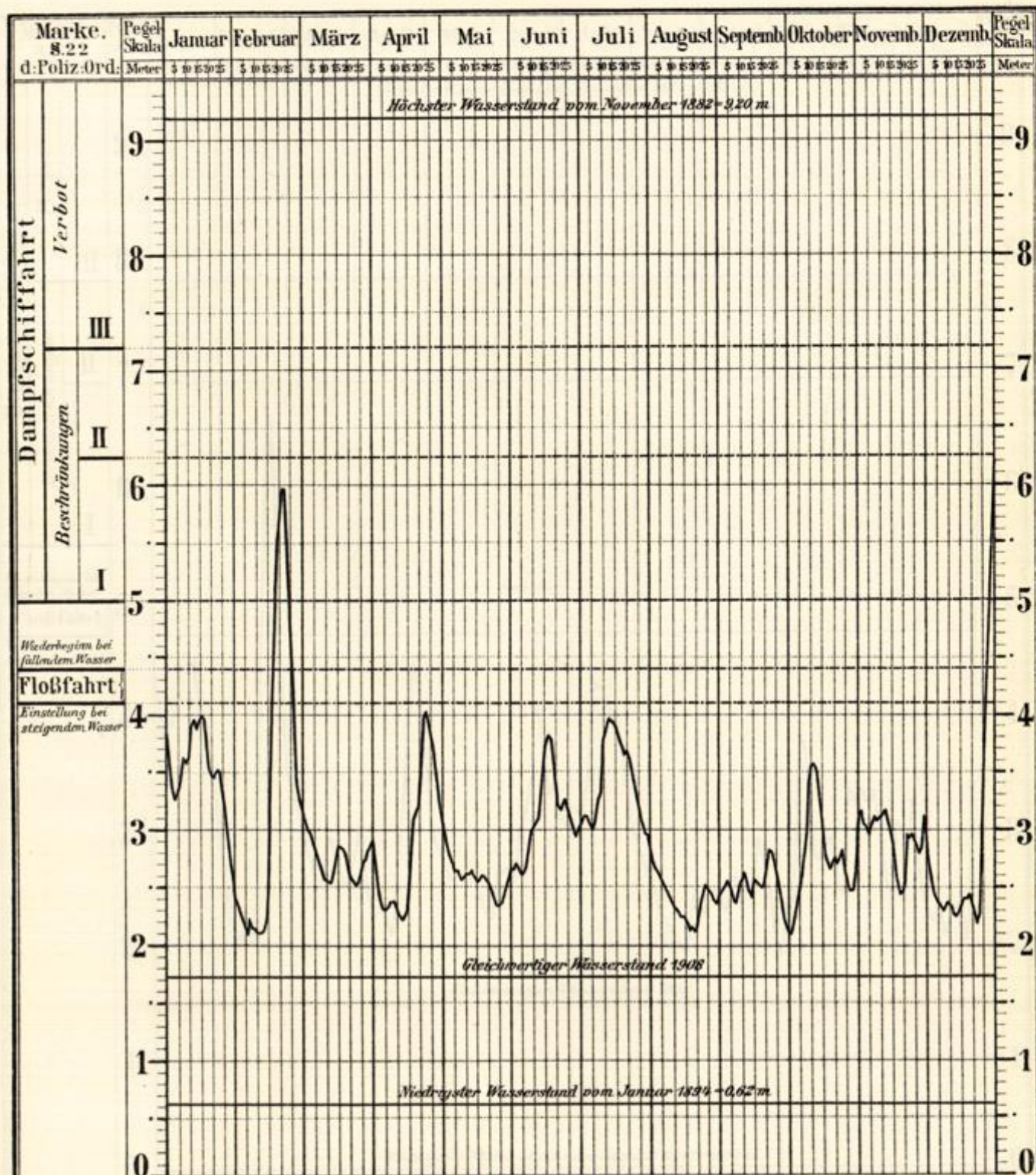
Bildliche Darstellung des Rheinstandes am Pegel bei Bingen im Jahre 1916.



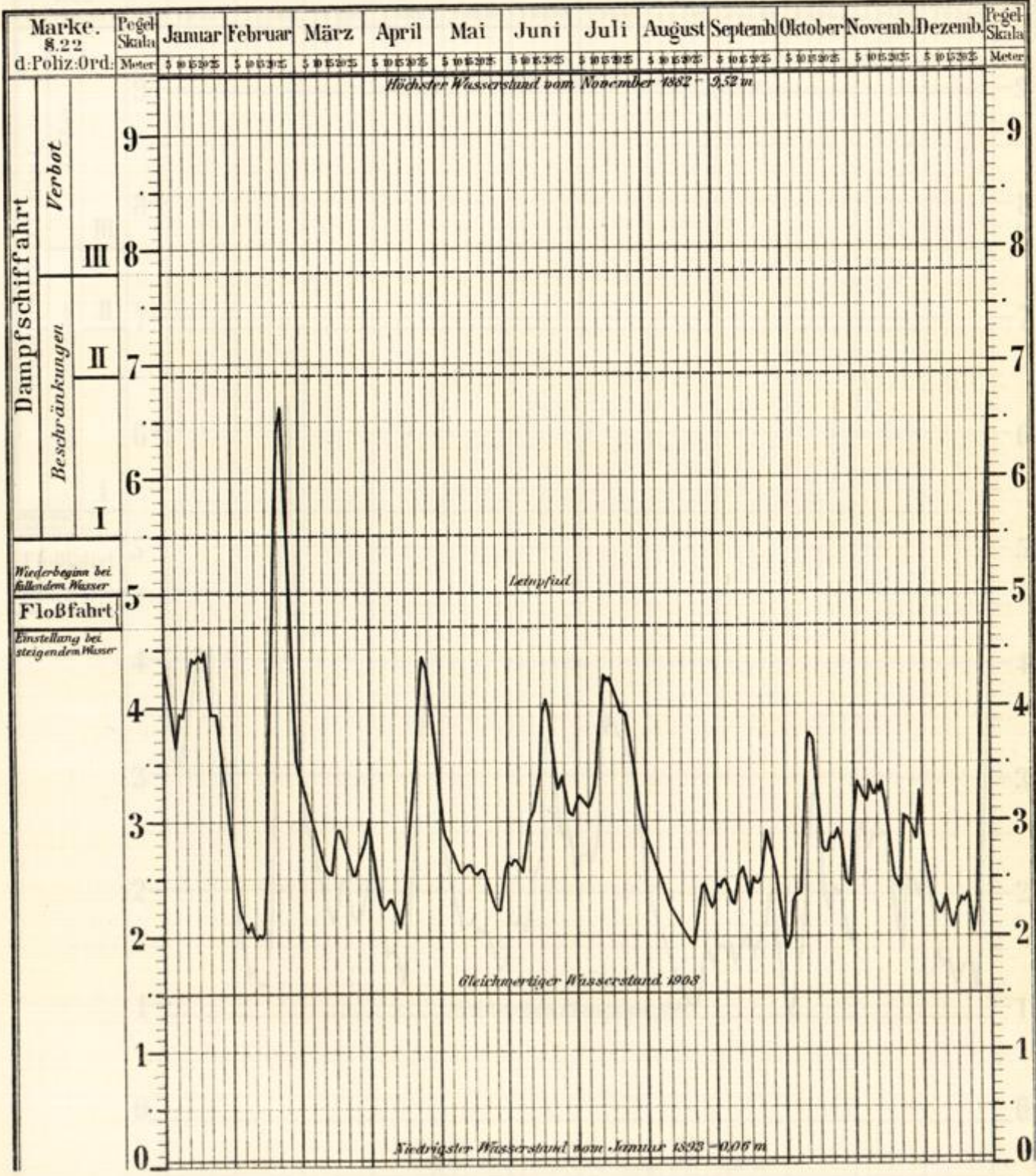
Bildliche Darstellung des Rheinstandes am Pegel bei Caub im Jahre 1916.



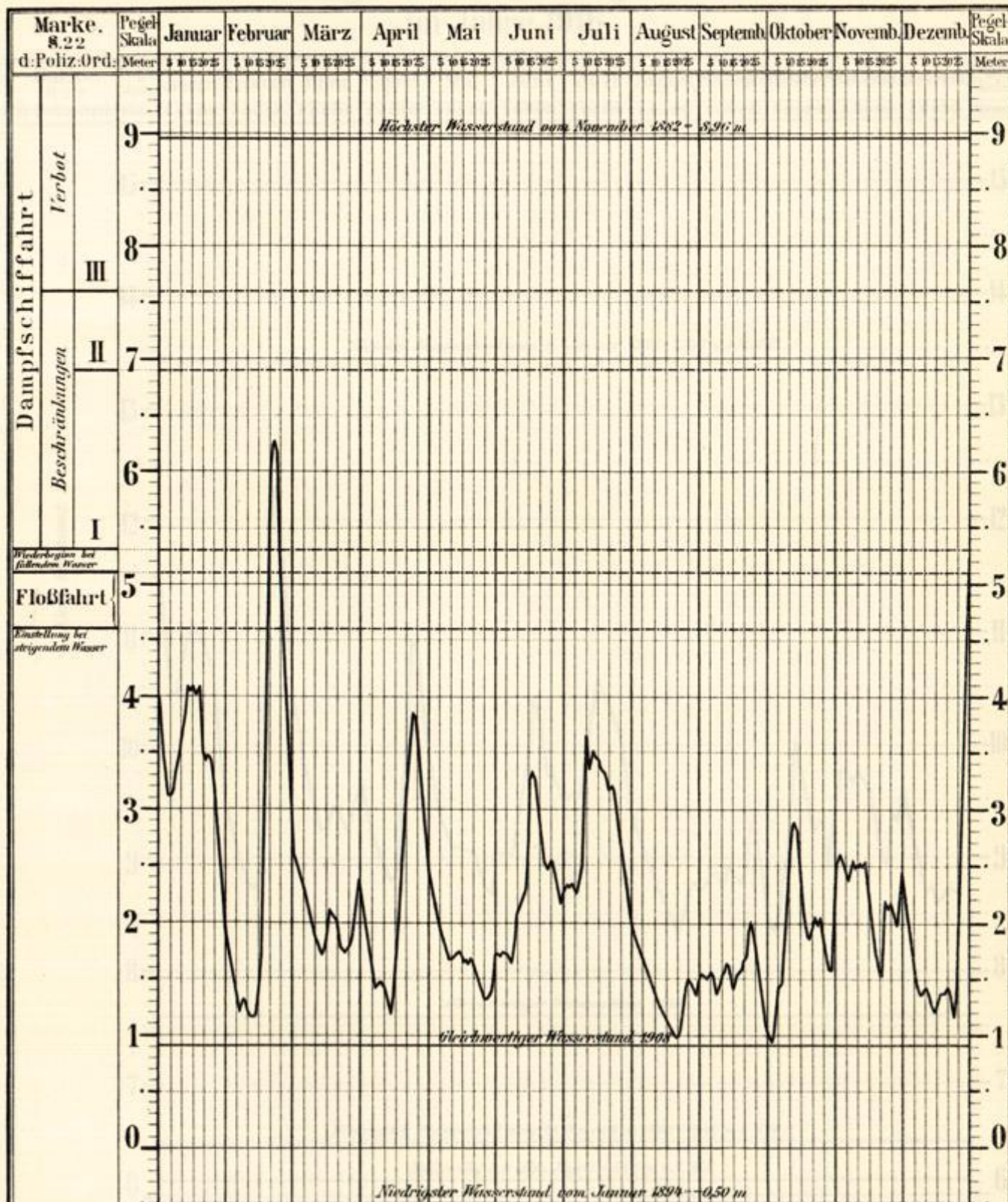
Bildliche Darstellung des Rheinstandes am Pegel bei Coblenz im Jahre 1916.



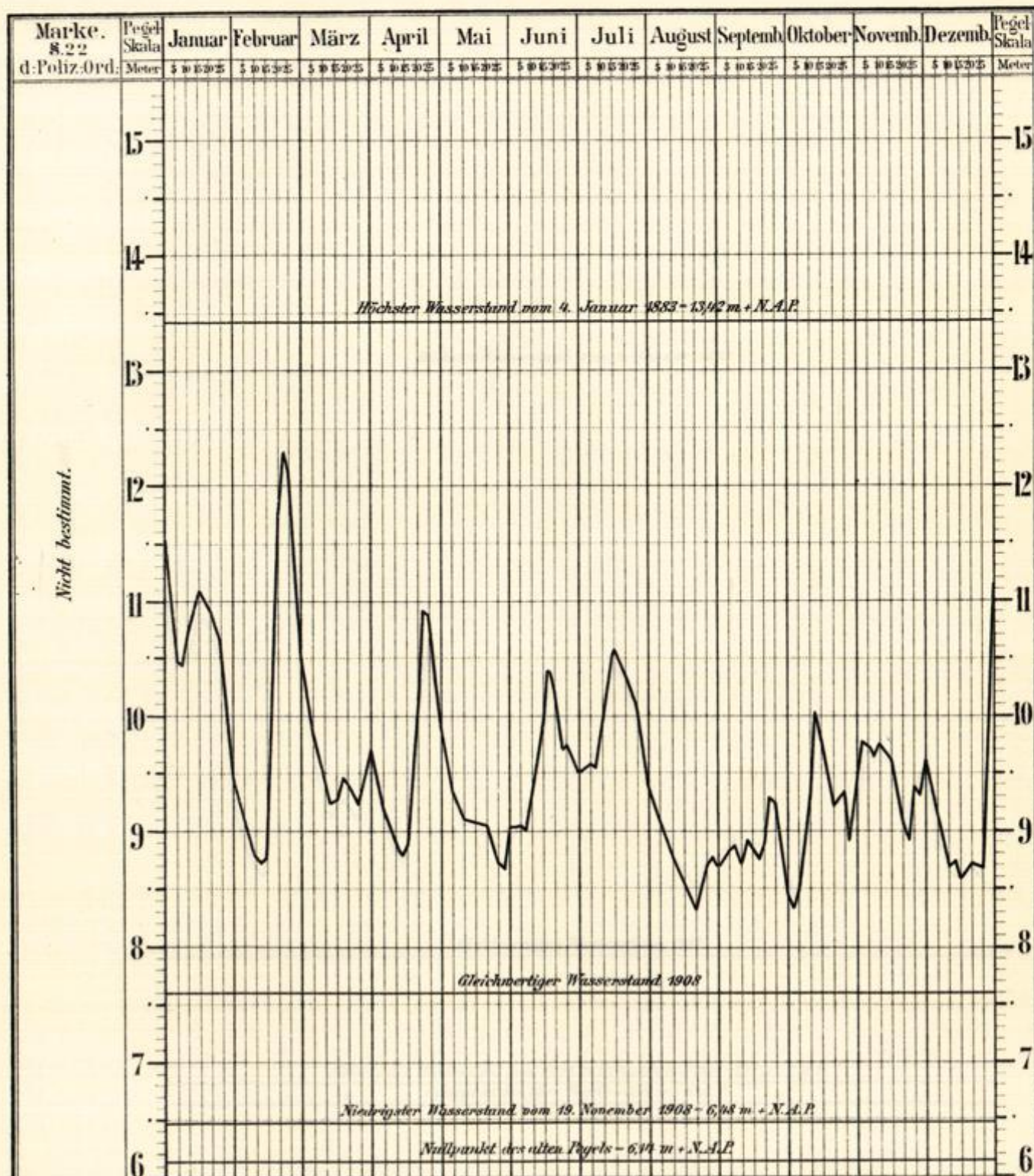
Bildliche Darstellung des Rheinstandes
 am Pegel bei Cöln
 im Jahre 1916.



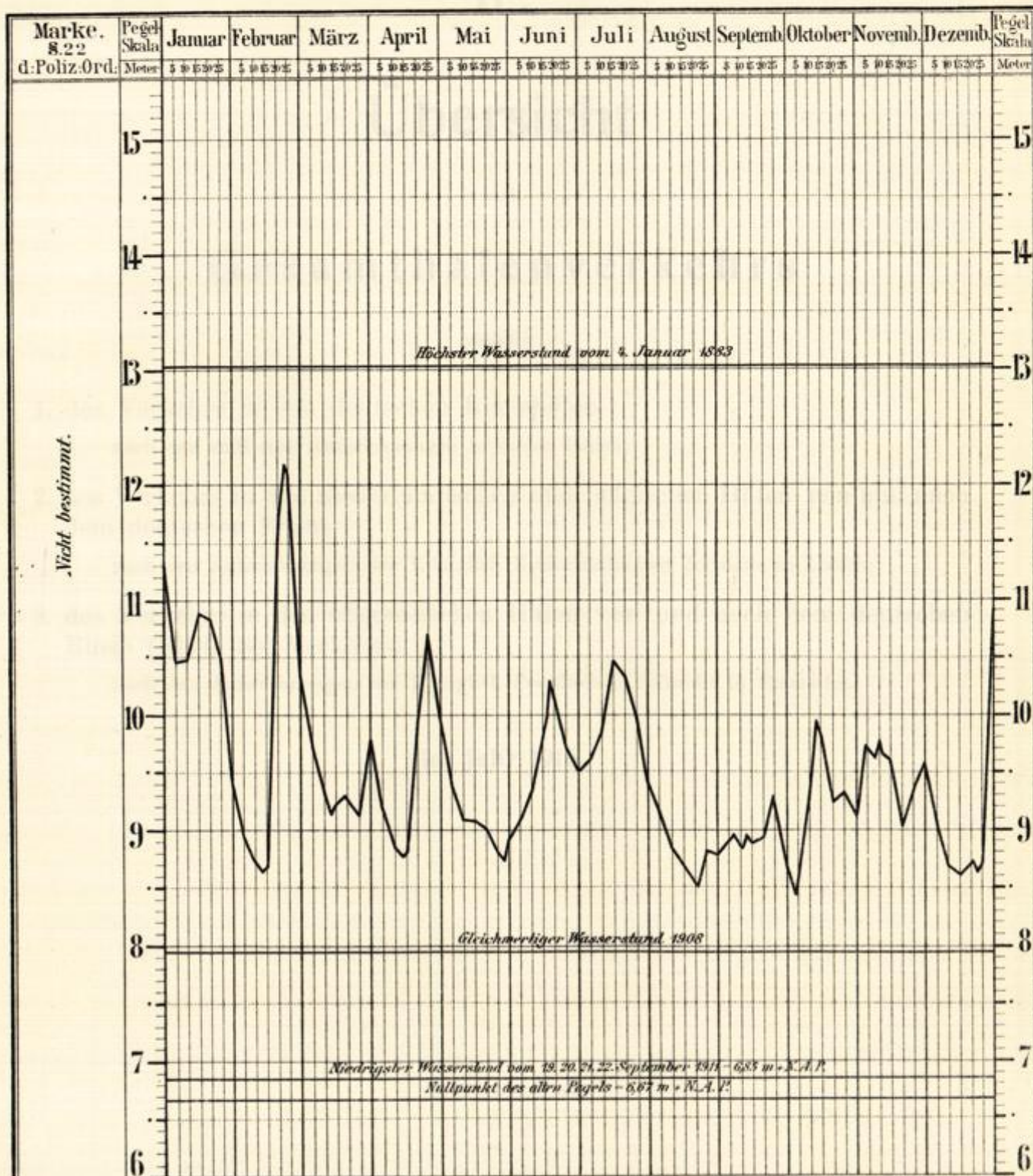
Bildliche Darstellung des Rheinstandes am Pegel bei Duisburg - Ruhrort im Jahre 1916.



Bildliche Darstellung des Waalstandes am Pegel bei Nijmwegen + N.A.P. im Jahre 1916.



Bildliche Darstellung des Rheinstandes am Pegel bei Arnheim + N.A.P. im Jahre 1916.



Lfde. Nr.	Namen der Häfen	1. Verkehr in den					
		Zufuhr nach			Abfuhr von		
		zu Berg t	zu Tal t	überhaupt t	zu Berg t	zu Tal t	überhaupt t
I. Wichtigere							
1	Straßburg	680 787	—	680 787	—	286 501	286 501
2	Kehl	736 026	5 787	741 813	10 645	28 256	38 901
3	Lauterburg	243 913	61	243 979	—	2 537	2 537
4	Karlsruhe	1 101 342	16 354	1 117 696	844	258 479	259 323
5	Speyer	13 394	7 642	21 036	—	7 728	7 728
6	Mannheim mit Rheinau	3 998 839	320 878	4 319 717	44 164	794 929	839 093
7	Ludwigshafen	1 198 502	99 662	1 298 164	3 274	489 817	493 091
8	Worms	212 941	14 181	227 122	21 428	265 198	286 626
9	Gernsheim	42 315	15 756	58 071	6	1 848	1 854
10	Nierstein	5 905	8 161	14 066	68	24 215	24 283
11	Weisenau	36 044	3 935	39 979	—	49 267	49 267
12	Gustavsburg	728 005	1 638	729 643	692	45 972	46 664
13	Mainz	323 366	382 895	706 261	72 346	311 259	383 605
14	Biebrich	13 789	12 583	26 372	131	2 289	2 420
15	Schierstein	597	29 249	29 846	942	20 900	21 842
16	Budenheim	—	—	—	—	154 617	154 617
17	Bingen	31 985	17 788	49 773	9 263	116 407	125 670
18	Oberlahnstein	4 155	102 554	106 709	1 418	431 619	438 037
19	Coblenz	14 416	38 452	52 868	1 146	26 287	27 433
20	Beuel	2 096	159 242	161 338	101	100 792	100 893
21	Bonn	3 168	4 810	7 978	361	879	1 240
22	Wesseling	48 343	11 298	59 641	1 001 643	24 335	1 025 978
23	Cöln-Mülheim a. Rh.	126 662	296 673	423 335	37 102	312 897	349 999
24	Leverkusen	238 946	118 774	357 720	5 902	138 398	144 300
25	Reisholz	192 490	4 513	197 003	6 252	5 751	12 003
26	Neuß	23 569	75 867	99 436	144 275	131 678	275 953
27	Düsseldorf	53 270	243 338	296 608	59 595	112 601	172 196
28	Crefeld	65 055	84 395	149 450	12 805	10 658	23 463
29	Uerdingen	29 632	17 098	46 730	28 050	2 212	30 262
30	Rheinhausen	191 142	320 396	511 538	1 359	12 037	13 396
31	Duisburg	1 394 550	2 032 849	3 427 399	4 684 668	2 269 191	6 953 859
32	Homburg	2 234	24 620	26 854	716 466	389 534	1 106 000
33	Alsum mit Schwegern	87 135	789 046	876 181	476 372	245 584	721 956
34	Walsum	36 267	205 057	241 324	596 981	217 250	814 231
35	Orsoy	911	200	1 111	153 047	29 420	182 467
36	Rheinberg	9 025	143 249	152 274	100	1 380	1 480
37	Wesel	65 590	202 858	268 448	2 605	106 515	109 120
	Summe I	11 956 426	5 811 864	17 768 290	8 094 051	7 429 237	15 523 288
II. Minderwichtige Hafenplätze,							
38	in Elsaß-Lothringen	515	6 915	7 430			
39	„ Baden	8 410	2 831	11 241			
40	„ Bayern	955	—	955			
41	„ Hessen	26 496	24 527	51 023			
42	„ Preußen	217 790	—	217 790			
	Summe II	288 439	—	288 439			
dazu	Summe I	11 956 426	5 811 864	17 768 290	8 094 051	7 429 237	15 523 288
	Summe I. Verkehr in den deutschen Rheinhäfen	18 056 729	—	18 056 729	8 094 051	7 429 237	15 523 288

deutschen Rheinhäfen						Bemerkungen
darunter Floßverkehr		Gesamt- hafenverkehr	Lfde. Nr.	Der Gesamthafenverkehr beträgt gegen das Vorjahr		
in der Zufuhr	in der Abfuhr			mehr	weniger	
Häfen						
—	—	967 288	1	65 349	—	
—	—	780 714	2	304 140	—	
—	—	246 516	3	—	32 336	
—	—	1 377 019	4	161 624	—	
—	—	28 764	5	—	16 451	
34 603	20 101	5 158 810	6	—	231 460	
—	—	1 791 255	7	390 715	—	
60	—	513 748	8	136 745	—	
—	—	59 925	9	—	21 477	
—	—	38 349	10	23 418	—	
—	—	89 246	11	19 521	—	
1 915	—	776 307	12	—	74 404	
196 028	182 129	1 089 866	13	—	6 791	
—	—	28 792	14	—	9 801	
27 043	21 842 ¹⁾	51 688	15	—	52 604	¹⁾ Davon umgebunden 16 029 t.
—	—	154 617	16	40 159	—	
3 792	—	175 443	17	43 015	—	
—	—	539 746	18	141 558	—	
—	—	80 301	19	7 944	—	
—	—	262 231	20	42 600	—	
190	—	9 218	21	—	5 182	
—	—	1 085 619	22	170 723	—	
14 197	—	773 334	23	182 401	—	
—	—	502 020	24	199 139	—	
33	221	209 006	25	—	39 837	
851	—	375 389	26	—	38 506	
21 653	—	468 804	27	—	22 605	
7 890	—	172 913	28	—	62 040	
1 682	—	77 012	29	—	28 763	
—	—	524 934	30	53 097	—	
27 019	—	10 381 258	31	—	555 789	
—	—	1 132 854	32	177 166	—	
—	—	1 598 137	33	—	115 332	
669	—	1 055 555	34	36 183	—	
—	—	183 578	35	46 092	—	
—	—	153 754	36	47 366	—	
1 218	—	377 568	37	57 024	—	
338 843	224 293	33 291 578	I	2 345 979	1 313 378	
				1 032 601 t mehr		
Lösch- und Umschlagstellen						
—	—	7 430	38	—	4 845	
—	—	11 241	39	—	10 718	
—	—	955	40	—	8 167	
—	—	51 023	41	9 281	—	
—	—	217 790	42	60 899	—	
—	—	288 439	II	70 180	23 730	
				46 450 t mehr		
338 843	224 293	33 291 578	I	2 345 979	1 313 378	
338 843	224 293	33 580 017	I	2 416 159	1 337 108	
				1 079 051 t mehr		

²⁾ Außerdem an Vieh in der:
 Zufuhr Abfuhr
 Pferde usw. — — Stück
 Rindvieh „ — „
 Schafe „ — „
 Schweine „ 5 — „
 Geflügel „ 15 — „

Lfde. Nr.	Namen der Häfen	2. Verkehr in den niederländischen und					
		Zufuhr nach			Abfuhr von		
		zu Berg t	zu Tal t	überhaupt t	zu Berg t	zu Tal t	überhaupt t
43	Nijmegen		49 217	49 217	327		327
44	Tiel		9 079	9 079	31		31
45	Zalt-Bommel		3 459	3 459	—		—
46	Gorinchem		25 321	25 321	17		17
47	Dordrecht		236 137	236 137	1 517		1 517
48	Arnheim		32 890	32 890	475		475
49	Wageningen		7 579	7 579	—		—
50	Wijk bij Duurstede		6 696	6 696	95		95
51	Culemborg		5 353	5 353	—		—
52	Vianen		4 033	4 033	—		—
53	Vreeswijk		66 077	66 077	—		—
54	Rotterdam		1 179 888	1 179 888	265 446		265 446
55	Amsterdam		634 521	634 521	109 370		109 370
56	Andere niederländische Häfen		1 781 109	1 781 109	45 221		45 221
57	Belgische Häfen		4 454 351	4 454 351	1 227 079		1 227 079
	Summe 2. Verkehr in den niederländischen und belgischen Häfen von und nach dem deutschen Rhein		8 495 710	8 495 710	1 649 578		1 649 578
		3. Verkehr in den überseeischen Häfen von und					
		Zufuhr nach			Abfuhr von		
58	Bremen		—	—	—	—	—
59	Hamburg		—	—	—	—	—
60	Stettin		—	—	—	—	—
61	Danzig		—	—	—	—	—
62	Königsberg		—	—	—	—	—
63	Andere deutsche Häfen		—	—	—	—	—
64	Englische Häfen		—	—	—	—	—
65	Russische und andere Häfen		—	—	—	—	—
	Summe 3. Verkehr in den überseeischen Häfen von und nach dem deutschen Rhein (Rhein-See-Verkehr).		—	—	—	—	—
dazu	Summe 2. Verkehr in den niederländischen und belgischen Häfen von und nach dem deutschen Rhein		8 495 710	8 495 710	1 649 578		1 649 578
	Summe 4. Verkehr in den niederländischen, belgischen und überseeischen Häfen von und nach dem deutschen Rhein (Verkehr über die deutsch-niederländische Grenze)		8 495 710	8 495 710	1 649 578		1 649 578
dazu	Summe 1. Verkehr in den deutschen Rheinhäfen		18 056 729	18 056 729	8 094 051	7 429 237	15 523 288
	1916 Gesamthafenverkehr		26 552 439	26 552 439	9 743 629	7 429 237	17 172 866
	1915 Gesamthafenverkehr		22 860 389	22 860 389	11 973 229	6 236 281	18 210 510
	1916 { mehr		3 692 050	3 692 050	—	1 192 956	—
	1916 { weniger		—	—	2 229 600	—	1 037 644

belgischen Häfen von und nach dem deutschen Rhein						Bemerkungen
darunter Floßverkehr		Gesamt- hafenverkehr	Lfde. Nr.	Der Gesamthafenverkehr beträgt gegen das Vorjahr		
in der Zufuhr	in der Abfuhr			mehr	weniger	
t	t	t		t	t	
—	—	49 544	43	9 966	—	
—	—	9 110	44	—	2 730	
—	—	3 459	45	—	1 265	
1 597	—	25 338	46	—	1 599	
7 096	—	237 654	47	32 044	—	
1 467	—	33 365	48	—	1 333	
—	—	7 579	49	2 096	—	
—	—	6 791	50	320	—	
—	—	5 353	51	—	4 092	
—	—	4 033	52	1 874	—	
24 241	—	66 077	53	27 732	—	
766	—	1 445 334	54	—	1 104 353	
—	—	743 891	55	—	95 553	
21 326	—	1 826 330	56	6 885	—	
—	—	5 681 430	57	2 708 006	—	
56 493	—	10 145 288	2	2 788 923	1 210 925	
				1 577 998 t mehr		
nach dem deutschen Rhein (Rhein-See-Verkehr)						
darunter Floßverkehr				Der Gesamthafenverkehr beträgt gegen das Vorjahr		
in der Zufuhr	in der Abfuhr			mehr	weniger	
t	t	t		t	t	
—	—	—	58	—	—	
—	—	—	59	—	—	
—	—	—	60	—	—	
—	—	—	61	—	—	
—	—	—	62	—	—	
—	—	—	63	—	2 643	
—	—	—	64	—	—	
—	—	—	65	—	—	
—	—	—	3	—	2 643	
				2 643 t weniger		
56 493	—	10 145 288	dazu 2	2 788 923	1 210 925	
56 493	—	10 145 288	4	2 788 923	1 213 568	
				1 575 355 t mehr		
338 843	224 293	33 580 017	dazu 1	2 416 159	1 337 108	
395 336	224 293	43 725 305	1916	5 205 082	2 550 676	
361 407	229 857	41 070 899	1915	2 654 406 t mehr		
33 929	—	2 654 406	mehr			
—	5 564	—	weniger			

Namen der Nebenflüsse und Seitenkanäle sowie der Antriebsmaschinen	Durchgang		durch den Verkehr		Gesamt- Durch- gangs- Verkehr	Gesamt- Verkehr gegen den Verkehr
	von nach	nach von	von nach	nach von		
1. Oberrhein-Kanal (Schiffahrt 25. Stellung)	2010	12207			14 017	4 042
2. Mosel (Mainhattan)	13 988	10 882	2 010		70 206	4 311
3. Rheinfurter Kanal (Krautthal)	2 718				2 718	268
4. Main (Schiffahrt zu Koblenz)	1 072	110 723			2 127 269	128 440
5. Main (Schiffahrt zu Neustadt)	4 129	2 202			2 202	2 128
6. Mosel (Kahn bei Giffel)					6 823	8 020
7. Spoy-Kanal (Schiffahrt)						22 296
1916 Gesamt-Durchgang	1 002 284	1 170 822	1 010	120 723	2 242 008	141 120
des						40 715

III^a

Übersicht

Durchgangs-Verkehrs von und nach den bedeutenderen Nebenflüssen und Seitenkanälen des deutschen Rheins

im Jahr 1916.

im Jahr 1916.

Die statistische Methode ist die gleiche wie in der Vorjahrs-Veröffentlichung. Die Zahlen sind auf den 1. Januar 1916 bezogen. Die Zahlen für den Verkehr im Jahr 1916 sind auf den 1. Januar 1916 bezogen. Die Zahlen für den Verkehr im Jahr 1916 sind auf den 1. Januar 1916 bezogen.

Laufende Nummer	Namen der Nebenflüsse und Seitenkanäle sowie der Aufzeichnungsstellen	Durchfuhr		darunter Floßverkehr		Gesamt- Durch- gangs- Verkehr t	Der Gesamt-Durchgangs- Verkehr beträgt gegen das Vorjahr	
		von	nach	von	nach		mehr	weniger
		dem Rhein her t	dem Rhein hin t	dem Rhein her t	dem Rhein hin t			
1	Ill-Rhein-Kanal (Schleuse 88, Straßburg)	2 010	12 907	—	—	14 917	—	8 042
2	Neckar (Mannheim)	23 598	46 688	—	5 040	70 286	4 311	—
3	Frankenthaler Kanal (Frankenthal) . .	3 718	—	—	—	3 718	369	—
4	Main (Schleuse zu Kostheim)	1 459 125	668 234	—	215 728	2 127 359	136 440	—
5	Lahn (Schleuse zu Niederlahnstein) . .	5 139	3 393	—	—	8 532	—	2 128
6	Mosel (Fähre bei Güls)	200	9 627	—	—	9 827	—	8 039
7	Spoy-Kanal (Durchgangsstelle zu Keeken)	8 394	—	1610	—	8 394	—	22 566
	1916 Gesamt-Durchfuhr	1 502 184	740 849	1610	220 768	2 243 033	141 120	40 775
	1915 Gesamt-Durchfuhr .	1 485 326	657 362	2232	166 655	2 142 688	100 345 t mehr	
	1916 { mehr	16 855	83 487	—	54 113	100 345		
	{ weniger	—	—	622	—	—		

Nummer	Güterverzeichnis	1		2		3		4		5	
		Straßburg		Kehl		Lauterburg		Karlsruhe		Speyer	
		Berg	Tal	Berg	Tal	Berg	Tal	Berg	Tal	Berg	Tal
Zufuhr in Tonnen in den deutschen Rheinhäfen											
1	Abfälle von Horn, Häuten . . .	—	—	—	—	—	—	—	—	—	—
2	Baumwolle, rohe, u. Abfälle . . .	—	—	—	—	—	—	—	—	—	—
3	Bier	—	—	—	—	—	—	4 715	—	—	—
4	Blei in Blöcken, Bleiwaren . . .	—	—	—	—	—	—	—	—	—	—
5	Borke, Lohe, Gerbstoffe . . .	937	—	—	—	—	—	2 322	—	—	—
6 a	Braunkohlen, rohe	—	—	—	—	—	—	—	—	2178	—
6 b	Braunkohlenbriketts	41 432	—	1 083	—	2876	—	175 336	—	—	—
7 a	Zement	—	—	—	—	—	—	2 601	—	—	—
7 b	Steine, Platten von Zement . . .	—	—	—	—	—	—	—	—	—	—
8	Chemikalien und Drogen	244	—	72	—	—	—	32	—	—	—
9	Dach-, Stein- u. Teerpappe . . .	43	—	—	—	—	—	—	—	—	—
10 a	Tierischer Dünger	—	—	—	—	—	—	—	—	—	—
10 b	Thomasmehl	—	—	—	—	—	—	—	—	—	—
10 c	Chilesalpeter	—	—	—	—	—	—	—	—	—	—
10 d	Kalisalze zum Düngen	—	—	—	—	—	—	—	—	—	—
10 e	Phosphorsaurer Kalk	—	—	—	—	—	—	—	—	199	—
10 f	Andere künstl. Düngemittel . . .	—	—	—	—	—	—	—	—	—	—
11 a	Roheisen aller Art	27	—	3 041	—	—	—	10 199	—	—	—
11 b	Luppen von Schweißisen	54	—	—	—	—	—	4 634	—	—	—
11 c	Eisen- und Stahlbruch	246	—	—	—	—	—	2	—	—	—
12 a	Eisen und Stahl in Stäben	3 897	—	3	—	—	—	1 222	—	—	—
12 b	Platten u. Bleche aus Eisen . . .	5	—	241	—	—	—	258	—	—	—
13	Eisenbahnschienen	84	—	—	—	—	—	81	—	—	—
14	Eisenbahnschwellen, eiserne . . .	889	—	—	—	—	—	—	—	—	—
15	Eiserne Achsen u. Bandagen . . .	49	—	474	—	—	—	2 298	—	—	—
16	Dampfkessel, Maschinen, Maschinen-Teile	1	—	—	—	—	—	8	—	—	—
17	Eiserne Röhren u. Säulen	797	—	1 246	—	—	—	157	—	—	—
18	Eisen- und Stahldraht	251	—	—	—	—	—	315	—	—	—
19 a	Eisen- und Stahlwaren	35	—	—	—	—	—	1 762	—	—	—
19 b	Unedle Met., Waren daraus . . .	21	—	—	—	—	—	3 330	—	—	—
20	Eisenerz, auß. Schwefelkies	—	—	—	—	—	—	—	—	—	—
21 a	Erde, Kies, Sand, Mergel	862	—	150	—	—	—	890	16 351	124	7642
21 b	Ton, Lehm usw.	2	—	3	—	—	—	—	—	—	—
21 c	Farberden, Graphit	16	—	—	—	—	—	3	2	—	—
21 d	Sonstige Erden, Traß	—	—	—	—	—	—	—	—	—	—
22 a ₁	Blei-, Kobalt-, Nickelerze	—	—	—	—	—	—	—	—	—	—
22 a ₂	Zinkerze	—	—	—	—	—	—	—	—	—	—
22 b	Kupfererze, Kupferstein	—	—	—	—	—	—	—	—	—	—
22 c	Manganerze, Braunstein	—	—	—	—	—	—	—	—	—	—
22 d	Schwefelkies	—	—	—	—	—	—	—	—	—	—
22 e	Andere Erze	—	—	—	—	—	—	2	—	—	—
22 f	Schlacken zur Verhüttung	—	—	—	—	—	—	34	—	—	—
23	Farbhölz., Farbholzauszüge	—	—	—	—	—	—	1	—	12	—
24	Fische und Schalthiere	3	—	—	—	—	—	—	—	—	—
25	Flachs, Hanf, Hede, Werg	11	—	—	—	—	—	10	—	—	—
26	Fleisch u. Speck, auch kons.	—	—	—	—	—	—	—	—	—	—
27	Garne und Twiste	5	—	—	—	—	—	—	—	—	—
28 a	Weizen und Spelz	11 276	—	—	—	—	—	340	—	—	—
28 b	Roggen	590	—	—	—	—	—	—	—	—	—
28 c	Hafer	—	—	1030	—	—	—	1 938	—	—	—
28 d	Gerste	—	—	982	—	—	—	1 380	—	—	—
28 e	Hirse, Buchw., Hülsenfrüch.	996	—	—	—	—	—	20	—	—	—
28 f	Mais (Kukuruz)	—	—	—	—	—	—	500	—	—	—
28 g	Malz	—	—	—	—	—	—	—	—	—	—
28 h	Lein- und Ölsamen	—	—	—	—	—	—	—	—	—	—
28 i	Andere Sämereien	—	—	—	—	—	—	3	—	—	—
29	Glas und Glaswaren	—	—	—	—	—	—	—	—	—	—
30	Häute, Felle, Leder, Pelz	1	—	—	—	—	—	4	—	—	—
31 a	Hölzerne Eisenbahnschwell.	—	—	—	—	—	—	—	—	—	—
31 b	Grubenholz	—	—	—	—	—	—	—	—	—	—
31 c	Rundholz zu Zellstoff	—	—	—	—	—	—	—	—	—	—
31 d ₁	unbearb., oder in/hart	140	—	499	—	—	—	1 599	—	—	—
31 d ₂	Querricht. bearb. /weich	—	—	—	—	—	—	—	—	—	—
31 e ₁	in Längsr. gesägt, /hart	—	—	—	—	—	—	918	—	—	—
31 e ₂	gespalten usw. /weich	7	—	—	—	—	—	151	—	—	—
31 f	Korb- und Floßweiden	—	—	—	—	—	66	—	—	—	—
31 g	Brennholz, Reisig, Späne	—	—	—	—	—	—	—	—	—	—
31 h	Edelhölzer, roh od. bearb.	—	—	—	—	—	—	—	—	—	—
32	Holzzeugmasse, Strohmasse	2 399	—	4 457	—	—	—	2 433	—	—	—
33	Hopfen	—	—	—	—	—	—	—	—	—	—
34	Jute	—	—	—	—	—	—	—	—	—	—
35	Kaffee, Kakao, Tee	37	—	—	—	—	—	377	—	1	—
36	Kalk, gebrannter.	—	—	2	—	—	—	2	—	—	—
zu übertragen		65 357	—	11 271	2012	2876	66	219 877	16 353	2514	7642

6 Mannheim		7 Ludwigshafen		8 Worms		9 Gernsheim		10 Nierstein		Nummer	
Zufuhr in Tonnen in den deutschen Rheinhäfen											
Berg	Tal	Tal	Berg	Tal	Berg	Tal	Berg	Tal	Berg	Tal	
	Rhein	Neckar									1
48			2								2
2					2						3
750	15		842				7	2			4
821	4		115		55						5
1 003											6 a
444 782			245 966		10 129						6 b
34 384		848	11 841								7 a
	207	250									7 b
3 615	378		4 161	11	299	1	27	2			8
50			10		707		6				9
403			2 800		3					94	10 a
											10 b
											10 c
											10 d
2 265			1 892								10 e
378											10 f
3 267	75		22 594		872		3				11 a
1 408			249								11 b
60											11 c
10 919			440		8		3	1			12 a
1 754			377		2 722		1				12 b
5 480	10		33					15			13
211											14
2 793	99		578								15
505	7		30				1				16
10 602			3 914		23		2				17
1 810			172		12	20					18
5 300	95		436		17	8	12	1			19 a
1 037	32		13		11						19 b
1 276											20
21 550	36 892	64	7 126	73 814	46 060		12 437	15 676		7671	21 a
453											21 b
382			12		10				3		21 c
											21 d
											22 a
											22 a ₁
											22 b
											22 c
5 003											22 d
											22 e
10			300								22 f
	23										23
392	95		33		2						24
2 731					1						25
24											26
269					1						27
11 109	500	3	10 260	4 896	6 382	5 826					28 a
5 632						1 320					28 b
2 684			307								28 c
476			150	362	220						28 d
6 451	689		745								28 e
3 193			200		909	4 291					28 f
40			7								28 g
68											28 h
172			3								28 i
19	28		1			1			1		29
25	4		22		52	4					30
											31 a
120		1 050			1						31 b
4 791											31 c
694	140		204	61							31 d ₁
6 208	41	29 862	50			60					31 d ₂
			108								31 e ₁
396	51	7	252	112							31 e ₂
											31 f
425											31 g
											31 h
7 312			659								32
16											33
											34
5 960	1		836		135						35
2			3 098								36
621 530	39 386	32 084	320 838	79 256	68 633	11 531	12 499	15 698	4	7813	

Nummer	Güterverzeichnis	1		2		3		4		5	
		Straßburg		Kehl		Lauterburg		Karlsruhe		Speyer	
		Berg	Tal	Berg	Tal	Berg	Tal	Berg	Tal	Berg	Tal
	Übertrag	65 357	—	11 271	2012	2 876	66	219 877	16 353	2 514	7642
37	Kartoffeln	—	—	—	—	—	—	—	—	—	—
38	Knochen	—	—	6	—	—	—	—	—	—	—
39	Knochenkohle	—	—	—	—	—	—	—	—	—	—
40	Lumpen	—	—	—	—	—	—	52	—	—	—
41 a	Weizenmehl	1 652	—	—	—	—	—	102	—	—	—
41 b	Roggenmehl	874	—	230	—	—	—	647	—	—	—
41 c	Kleie	—	—	—	—	—	—	30	—	—	—
41 d	Andere Müllereierzeugnisse	110	—	—	—	—	—	274	—	—	—
42 a	Obst und Beeren	—	—	—	—	—	—	380	—	—	—
42 b	Weintrauben	—	—	—	—	—	—	—	—	—	—
42 c	Küchengewächse, Gemüse.	20	—	—	—	—	—	—	—	—	—
42 d	Pflanzen	—	—	—	—	—	—	2	—	—	—
43	Öle, Fette, Tran und Talg .	100	—	—	—	—	—	21	—	—	—
44	Ölkuchen, Ölkuchenmehl .	—	—	—	—	—	—	—	—	—	—
45	Papier und Pappe	130	—	228	—	—	—	262	—	—	—
46 a	Erdöl u. andere Mineralöle	9	—	—	—	—	—	2	—	—	—
46 b	Steinkohlenteeröle, Naphtal.	—	—	—	—	—	—	1	—	—	—
47	Reis, Reismehl, Reiskleie .	44	—	—	—	—	—	—	—	—	—
48	Röhren von Ton u. Zement	—	—	—	—	—	—	—	—	—	—
49	Rüben, Futter-, Zuckerrüb.	—	—	—	—	—	—	8	—	—	—
50	Rübensirup, Melasse	—	—	—	—	—	—	—	—	—	—
51	Salpetersäure, Salzsäure . .	—	—	—	—	—	—	—	—	—	—
52 a	Salz (Koch-, Speise-, Viehs.)	—	—	—	—	—	—	2	—	—	—
52 b	Bitter- und Glaubersalz . .	—	—	—	—	—	—	—	—	—	—
53	Schiefer u. Schieferwaren .	2	—	—	—	—	—	—	—	—	—
54	Schwefelsäure	—	—	—	—	—	—	—	—	—	—
55	Soda aller Art	1 924	—	20	—	—	—	52	—	—	—
56	Weingeist, Branntw., Essig	12	—	—	—	—	—	3	—	—	—
57	Stärke, Traubenzucker . . .	3	—	—	—	—	—	15	—	—	—
58	Alabaster, Marmor usw., roh oder bearbeitet	—	—	—	—	—	—	1 450	—	2 315	—
59 a	Gebrannte Steine u. Ziegel	—	—	—	—	—	—	—	—	—	—
59 b	Pflastersteine aller Art . . .	—	—	—	—	—	—	—	—	—	—
59 c	Bau-, Bruch- u. Werksteine	3	—	—	161	—	—	3 224	—	250	—
60 a	Steinkohlen	376 774	—	441 575	3611	100 409	—	694 613	—	6 119	—
60 b	Steinkohlenbriketts	19 408	—	19 835	—	7 513	—	13 470	—	—	—
60 c	Steinkohlenkoks	203 011	—	256 082	3	133 115	—	159 342	—	1 707	—
61	Tabak, roh, Tabakrippen . . .	727	—	1 676	—	—	—	867	—	489	—
62	Teer, Pech, Harz	2 866	—	2	—	—	—	5	—	—	—
63	Tonw., Porzellan, Steingut	—	—	—	—	—	—	—	—	—	—
64 a	Torf, Torfstreu, Torfkohlen	—	—	—	—	—	—	—	—	—	—
64 b	Holzkohlen	—	—	—	—	—	—	—	—	—	—
65	Wein	71	—	2	—	—	—	5	—	—	—
66	Wolle	—	—	—	—	—	—	—	—	—	—
67	Zink, Zinkbrocken	289	—	20	—	—	—	109	—	—	—
68 a	Zucker, roh	4 209	—	657	—	—	—	431	—	—	—
68 b	Verbrauchszucker	2 799	—	4 380	—	—	—	5 272	—	—	—
69	Stückgüter (Sammelgüter). .	31	—	—	—	—	—	—	—	—	—
70 a	Umschließungen, gebraucht	1	—	10	—	—	—	—	—	—	—
70 b	Farben	105	—	5	—	—	—	31	1	—	—
70 c	Gehobelte Hölzer, Holz- waren, Möbel	—	—	—	—	—	—	—	—	—	—
70 d	Heu und Stroh	—	—	—	—	—	—	—	—	—	—
70 e	Sonstige Güter	256	—	27	—	—	—	793	—	—	—
	Summe der Güter-Zufuhr	680 787	—	736 026	5787	243 913	66	1 101 342	16 354	13 394	7642
	Darunter Floßverkehr:										
	Harte Stämme	—	—	—	—	—	—	—	—	—	—
	Harte Schnitware	—	—	—	—	—	—	—	—	—	—
	Harte Brennholzscheite . . .	—	—	—	—	—	—	—	—	—	—
	Weiche Stämme	—	—	—	—	—	—	—	—	—	—
	Weiche Schnitware	—	—	—	—	—	—	—	—	—	—
	Weiche Brennholzscheite . . .	—	—	—	—	—	—	—	—	—	—
	Summe des Floßholzes										
	Vieh (Stückzahl):										
72	Pferde, Esel, Maultiere . . .	—	—	—	—	—	—	—	—	—	—
73	Rindvieh (auch Kälber) . . .	—	—	—	—	—	—	—	—	—	—
74	Schafe (auch Lämmer)	—	—	—	—	—	—	—	—	—	—
75	Schweine (auch Ferkel) . . .	—	—	—	—	—	—	—	—	—	—
76	Geflügel u. sonstiges Vieh . .	—	—	—	—	—	—	—	—	—	—

6 Mannheim		7 Ludwigshafen		8 Worms		9 Gernsheim		10 Nierstein		Nummer	
Zufuhr in Tonnen in den deutschen Rheinhäfen											
Berg	Tal	Tal	Berg	Tal	Berg	Tal	Berg	Tal	Berg	Tal	
621 530	Rhein 39 386	Neckar 32 084	320 838	79 256	68 633	11 531	12 499	15 698	4	7813	
—	—	—	1	—	—	—	—	—	—	—	37
63	—	—	6	—	—	—	—	—	—	—	38
20	—	—	—	—	—	—	—	—	—	—	39
202	—	—	—	—	—	—	—	—	—	—	40
685	—	—	35	—	—	—	—	—	—	—	41 a
250	—	—	—	—	—	—	—	—	—	—	41 b
—	—	—	—	—	—	—	—	—	—	—	41 c
548	429	1	206	—	253	—	—	—	5	—	41 d
1 772	1	—	8	—	32	4	—	—	—	1	42 a
—	—	—	—	—	—	—	—	—	—	—	42 b
1 142	1 140	17	1	—	295	5	—	—	—	—	42 c
60	—	—	3	—	12	—	—	—	—	—	42 d
1 235	8	27	15	—	12	7	1	—	2	—	43
16	—	—	—	—	—	—	—	—	—	—	44
4 048	520	7	574	2	1 691	20	186	1	—	2	45
180	—	—	24	—	—	3	—	—	—	—	46 a
359	—	—	2 373	—	—	—	—	—	—	—	46 b
262	—	—	—	—	—	—	—	—	—	—	47
—	—	—	—	—	—	—	—	—	—	—	48
543	—	—	538	209	1 697	2 199	756	—	—	—	49
155	23	—	6	—	92	—	—	—	—	—	50
—	—	—	—	—	—	—	—	—	—	—	51
27	—	232 815	1	—	—	—	—	—	—	—	52 a
—	—	—	—	—	—	—	—	—	—	—	52 b
2	—	—	—	—	—	22	—	—	—	—	53
—	—	—	—	—	—	—	—	—	—	—	54
60	—	—	2	—	—	3	—	—	—	—	55
74	—	—	9	—	16	1	—	—	—	—	56
8 749	—	—	7 611	—	—	—	—	—	—	—	57
—	—	—	—	—	—	—	—	—	—	—	58
40	160	—	105	—	—	—	—	—	—	—	59 a
400	1 974	—	—	20 195	—	—	—	55	—	—	59 b
81	—	—	1 889	—	—	—	—	—	—	—	59 c
884	642	7 283	373	—	—	343	—	—	—	340	60 a
2 812 386	1 675	—	652 228	—	128 354	—	27 206	—	5862	—	60 b
32 105	—	—	19 541	—	—	—	—	—	—	—	60 c
457 291	—	—	182 927	—	11 323	—	1 662	—	—	—	61
13 575	82	—	1 407	—	131	4	—	—	—	—	62
14 552	200	—	6	—	15	—	—	—	—	—	63
7	—	—	2	—	—	4	—	—	—	—	64 a
8 606	—	—	—	—	—	—	—	—	—	—	64 b
—	—	—	—	—	—	—	—	—	—	—	65
611	20	—	89	—	20	1	1	—	2	1	66
14	—	—	—	—	—	—	—	—	—	—	67
1 725	—	—	421	—	—	—	—	—	—	—	68 a
1 007	—	—	3 401	—	—	—	—	—	—	—	68 b
4 947	260	—	2 786	—	21	—	—	—	10	—	69
1	—	—	21	—	—	—	1	2	7	1	70 a
1 791	5	—	138	—	72	2	—	—	9	1	70 b
1 682	6	—	406	—	51	1	—	—	1	—	70 c
—	—	—	—	—	—	—	—	—	—	—	70 d
44	1	—	10	—	103	—	—	—	1	—	70 e
2	—	—	—	—	—	—	—	—	—	—	71
5 106	2 021	91	501	—	118	31	1	—	2	2	72
3 998 839	48 553	272 325	1 198 502	99 662	212 941	14 181	42 315	15 756	5905	8161	
—	—	—	—	—	—	—	—	—	—	—	
—	—	—	—	—	—	—	—	—	—	—	
4 734	—	29 862	—	—	—	60	—	—	—	—	
—	—	7	—	—	—	—	—	—	—	—	
4 734	—	29 869	—	—	—	60	—	—	—	—	
—	—	—	—	—	—	—	—	—	—	—	73
—	—	—	—	—	—	—	—	—	—	—	74
—	—	—	—	—	—	—	—	—	—	—	75
—	—	—	—	—	—	—	—	—	—	—	76

Nummer	Güterverzeichnis	11 Weisenau		12 Gustavsburg		13 Mainz		14 Biebrich		15 Schierstein		16 Budenheim		
		Zufuhr in Tonnen in den deutschen Rheinhäfen												
		Berg	Tal	Berg	Tal	Berg	Tal	Berg	Tal	Berg	Tal	Berg	Tal	
1	Abfälle von Horn, Häuten						1		7					
2	Baumwolle, rohe, u. Abfälle					12	5							
3	Bier					86		77						
4	Blei in Blöcken, Bleiwaren					7								
5	Borke, Loh, Gerbstoffe			52										
6 a	Braunkohlen, rohe					1 631								
6 b	Braunkohlenbriketts			299										
7 a	Zement			190										
7 b	Steine, Platten von Zement													
8	Chemikalien und Drogen			54		276	18	145	20					
9	Dach-, Stein- u. Teerpappe					121								
10 a	Tierischer Dünger			600										
10 b	Thomasmehl													
10 c	Chilesalpeter													
10 d	Kalisalze zum Düngen													
10 e	Phosphorsaurer Kalk													
10 f	Andere künstl. Düngemittel													
11 a	Roheisen aller Art							3						
11 b	Luppen von Schweißisen													
11 c	Eisen- und Stahlbruch						9							
12 a	Eisen und Stahl in Stäben			321		47	5	2						
12 b	Platten u. Bleche aus Eisen			454		58	1							
13	Eisenbahnschienen													
14	Eisenbahnschwellen, eiserne													
15	Eiserne Achsen u. Bandagen													
16	Dampfkessel, Maschinen, Maschinen-Teile					20	17							
17	Eiserne Röhren u. Säulen			10		270								
18	Eisen- und Stahldraht					31	2	5						
19 a	Eisen- und Stahlwaren			9		332	60	145						
19 b	Unedle Met., Waren daraus					4		1						
20	Eisenerz, auß. Schwefelkies			1818								2 206		
21 a	Erde, Kies, Sand, Mergel	590				9 410	143 924		11 754					
21 b	Ton, Lehm usw.					7		1						
21 c	Farberden, Graphit					62	10	2	1					
21 d	Sonstige Erden, Traß		3935			11	1							
22 a ₁	Blei-, Kobalt-, Nickelerze							1						
22 a ₂	Zinkerze					2 203								
22 b	Kupfererze, Kupferstein													
22 c	Manganerze, Braunstein													
22 d	Schwefelkies													
22 e	Andere Erze					1 704								
22 f	Schlacken zur Verhüttung													
23	Farbhölz., Farbholzauszüge													
24	Fische und Schalthiere			24		317		79						
25	Flachs, Hanf, Hede, Werg			125		12	1							
26	Fleisch u. Speck, auch kons.					13		7						
27	Garne und Twiste			1		8	1							
28 a	Weizen und Spelz					336	13 209							
28 b	Roggen					2								
28 c	Hafer							200						
28 d	Gerste													
28 e	Hirse, Buchw., Hülsenfrüch.			467	331	89	828							
28 f	Mais (Kukuruz)							70						
28 g	Malz					30								
28 h	Lein- und Ölsamen					21								
28 i	Andere Sämereien			73		86	2							
29	Glas und Glaswaren					42	2	8	1					
30	Häute, Felle, Leder, Pelz					49	121	258						
31 a	Hölzerne Eisenbahnschwell.													
31 b	Grubenholz													
31 c	Rundholz zu Zellstoff						2 104					789		
31 d ₁	Bau- und Nutzholz unbearb., oder in Querricht. bearb. weich													
31 d ₂					1 915		3	193 864					26 254	
31 e ₁							7	90						
31 e ₂								100						
31 f	Korb- und Floßweiden						2							
31 g	Brennholz, Reisig, Späne						402	1						
31 h	Edelhölzer, roh od. bearb.					4								
32	Holzzeugmasse, Strohmasse					1	3							
33	Hopfen													
34	Jute													
35	Kaffee, Kakao, Tee			4 626		2 667	87	774	6					
36	Kalk, gebrannter					1	26 508							
zu übertragen		590	3935	11 038	331	19 980	381 677	1579	11 789			29 249		

17 Bingen		18 Oberlahnstein		19 Coblenz		20 Beneil		21 Bonn		22 Wesseling		23 Cöln-Mülheim a. Rh.		Nummer
Zufuhr in Tonnen in den deutschen Rheinhäfen														
Berg	Tal	Berg	Tal	Berg	Tal	Berg	Tal	Berg	Tal	Berg	Tal	Berg	Tal	
—	—	—	—	—	—	—	—	—	—	—	—	1	3	1
—	—	—	1	—	—	—	—	—	—	—	—	—	100	2
1	59	1	106	5	2	—	—	62	35	—	—	220	1 340	3
—	—	—	—	—	3	—	—	4	51	—	—	4 813	5 769	4
—	—	—	—	—	—	—	—	—	—	—	—	4	8	5
—	—	—	—	—	—	—	—	—	—	—	—	—	—	6 a
—	—	—	—	—	—	—	—	—	—	—	—	—	—	6 b
300	—	—	—	—	1	—	—	—	—	—	—	—	15 171	7 a
—	12	—	—	—	—	—	—	—	—	—	—	—	—	7 b
9	—	4	—	139	56	—	—	35	70	627	59	196	3 277	8
15	—	1	—	—	—	—	—	2	—	—	—	—	—	9
2	—	—	—	—	—	—	—	—	—	—	—	—	—	10 a
—	—	—	—	—	—	—	—	—	—	—	—	—	—	10 b
—	—	—	—	—	—	—	—	—	—	—	—	—	—	10 c
—	—	—	—	—	—	—	—	—	—	—	—	—	—	10 d
—	—	—	—	—	—	—	—	—	—	—	—	—	—	10 e
—	—	—	—	10	—	—	—	—	—	—	—	—	—	10 f
—	—	—	—	1	—	—	—	—	—	—	—	—	80	11 a
—	—	—	—	—	—	—	—	—	—	—	—	1	7 548	11 b
—	—	—	—	—	—	—	—	—	—	—	—	—	550	11 c
19	10	75	—	—	—	—	—	27	6	—	—	75	870	12 a
4	—	3	—	10	2	—	—	2	1	—	—	12	34	12 b
—	—	—	—	—	—	—	—	—	—	—	—	—	—	13
—	—	—	—	—	—	—	—	—	—	—	—	—	—	14
—	—	—	—	—	1	—	—	—	—	—	—	—	—	15
1	2	—	2	5	7	—	—	1	14	—	—	29	181	16
1	—	—	—	—	—	—	—	18	1	—	—	—	114	17
2001	—	—	1	—	1	—	—	—	—	—	—	2	1 760	18
29	3	9	7	62	12	—	—	38	17	—	—	48	342	19 a
—	—	1	—	3	—	—	—	4	—	—	—	—	278	19 b
—	—	—	—	—	—	—	—	—	—	—	—	—	—	20
—	400	—	102 051	5	26 870	—	—	—	—	—	—	—	85 291	21 a
7	3	1	15	8	—	—	—	28	3	—	—	27	80	21 c
—	1	—	1	—	2	—	1 343	—	—	—	—	2	5	21 d
—	—	—	2	—	—	—	—	—	—	—	—	—	—	22 a
—	—	—	—	—	1	—	—	—	—	—	—	—	606	22 b
1517	—	—	—	—	—	—	—	—	—	—	—	—	—	22 c
—	—	—	—	—	—	—	—	—	—	—	—	—	—	22 d
—	—	—	—	—	—	—	—	—	—	—	—	—	—	22 e
—	—	—	—	—	1	—	—	—	—	—	—	11	906	22 f
—	—	—	—	—	—	—	—	—	—	—	—	—	10	23
4	—	2	5	97	6	—	—	52	—	—	—	957	15	24
—	—	—	—	31	—	—	—	—	7	—	—	938	48	25
—	—	—	—	7	5	—	—	4	12	—	—	435	18	26
—	—	—	—	1	—	—	—	1	—	—	—	—	55	27
—	12 603	—	—	—	—	—	—	—	—	—	—	11 171	10 938	28 a
35	—	—	—	297	—	—	—	—	—	—	—	1 770	—	28 b
—	—	650	—	—	460	—	—	—	—	3156	5322	10 406	9 954	28 c
8	—	—	—	—	2 939	—	—	152	11	—	—	2 478	2 514	28 d
13	—	—	—	423	1 158	—	—	5	1	—	—	608	115	28 e
—	—	—	—	—	1 861	—	—	150	—	303	—	3 604	1 501	28 f
6	—	—	—	—	—	—	—	—	11	—	—	—	294	28 g
10	—	—	—	3	—	—	—	—	1	—	—	—	—	28 h
8	5	—	1	1	—	—	—	1	2	—	—	35	23	28 i
—	1	461	10	59	2	—	—	16	—	—	—	4	33	29
—	—	—	1	6	2	—	—	9	2	—	—	211	173	30
—	—	—	—	—	—	—	—	—	—	—	1425	—	—	31 a
—	—	—	—	—	—	—	—	—	—	—	—	—	425	31 b
—	—	—	—	—	—	—	—	—	—	—	—	—	—	31 c
—	—	—	—	—	—	—	—	—	—	—	—	—	419	31 d
—	3 792	1	—	125	—	—	—	—	190	250	686	393	13 797	31 d
1	1	—	—	—	—	—	—	—	—	—	—	—	2 177	31 e
—	1	—	—	—	2	—	—	5	1599	—	—	—	33 992	31 e
6	—	—	—	—	—	—	—	2	—	—	—	1	2	31 f
—	—	—	—	1	1	—	—	2	—	—	—	3	—	31 g
—	—	—	—	—	—	—	—	—	1	—	—	—	5	31 h
—	—	—	—	20	4	—	—	—	—	—	—	124	4 736	32
—	—	—	—	—	—	—	—	—	2	—	—	—	109	33
—	—	—	—	—	—	—	—	—	—	—	—	—	—	34
344	32	144	1	202	64	—	—	164	91	—	—	2 935	771	35
—	—	—	—	2	—	—	156 287	—	1	—	—	—	5	36
4341	16 925	1353	102 204	1523	33 526	—	157 630	784	2131	4336	7492	41 514	212 290	

Nummer	Güterverzeichnis	11		12		13		14		15		16	
		Weisenau		Gustavsburg		Mainz		Biebrich		Schierstein		Budenheim	
		Berg	Tal	Berg	Tal	Berg	Tal	Berg	Tal	Berg	Tal	Berg	Tal
	Übertrag	590	3935	11 038	331	19 980	381 577	1 579	11 789	—	29 249	—	—
37	Kartoffeln	—	—	—	—	1	1	1	—	—	—	—	—
38	Knochen	—	—	11	—	1	—	—	—	—	—	—	—
39	Knochenkohle	—	—	20	—	30	—	—	—	—	—	—	—
40	Lumpen	—	—	—	—	—	—	—	—	—	—	—	—
41 a	Weizenmehl	—	—	—	—	2	24	—	1	—	—	—	—
41 b	Roggenmehl	—	—	—	—	—	2	—	—	—	—	—	—
41 c	Kleie	—	—	—	—	—	—	—	—	—	—	—	—
41 d	Andere Müllereierzeugnisse	—	—	8	—	199	51	1	4	—	—	—	—
42 a	Obst und Beeren	—	—	3 295	—	317	15	26	—	—	—	—	—
42 b	Weintrauben	—	—	—	—	—	—	—	—	—	—	—	—
42 c	Küchengewächse, Gemüse	—	—	535	—	56	31	132	36	—	—	—	—
42 d	Pflanzen	—	—	—	—	119	—	45	—	—	—	—	—
43	Öle, Fette, Tran und Talg	—	—	8	—	103	5	65	3	—	—	—	—
44	Ölkuchen, Ölkuchenmehl	—	—	—	—	—	—	—	—	—	—	—	—
45	Papier und Pappe	—	—	790	—	857	246	323	58	—	—	—	—
46 a	Erdöl u. andere Mineralöle	—	—	—	—	66	10	3	1	—	—	—	—
46 b	Steinkohlenteeröle, Naphtal	—	—	—	—	13	—	5	—	—	—	—	—
47	Reis, Reismehl, Reiskleie	—	—	—	—	—	—	1	—	—	—	—	—
48	Röhren von Ton u. Zement	—	—	—	—	—	—	—	—	—	—	—	—
49	Rüben, Futter-, Zuckerrüb.	—	—	—	—	—	—	—	—	—	—	—	—
50	Rübensirup, Melasse	—	—	—	—	21	15	2	—	—	—	—	—
51	Salpetersäure, Salzsäure	—	—	—	—	—	—	—	—	—	—	—	—
52 a	Salz (Koch-, Speise-, Viehs.)	—	—	—	—	4	11	—	—	—	—	—	—
52 b	Bitter- und Glaubersalz	—	—	—	—	—	—	9	—	—	—	—	—
53	Schiefer u. Schieferwaren	—	—	—	—	—	—	—	29	—	—	—	—
54	Schwefelsäure	—	—	—	—	—	—	—	71	—	—	—	—
55	Soda aller Art	—	—	—	—	124	410	1	1	—	—	—	—
56	Weingeist, Branntw., Essig	—	—	—	—	32	47	91	—	—	—	—	—
57	Stärke, Traubenzucker . . .	—	—	420	—	433	1	1	—	—	—	—	—
58	Alabaster, Marmor usw., roh oder bearbeitet	—	—	—	—	—	—	—	—	—	—	—	—
59 a	Gebrannte Steine u. Ziegel	—	—	—	1040	1	—	—	—	—	—	—	—
59 b	Pflastersteine aller Art . . .	—	—	—	—	—	—	—	—	—	—	—	—
59 c	Bau-, Bruch- u. Werksteine	—	—	—	267	—	1	—	—	—	—	—	—
60 a	Steinkohlen	34 328	—	703 168	—	277 312	2	10 570	530	597	—	—	—
60 b	Steinkohlenbriketts	—	—	170	—	1 077	—	—	—	—	—	—	—
60 c	Steinkohlenkoks	1 126	—	5 727	—	12 406	—	—	—	—	—	—	—
61	Tabak, roh, Tabakrippen . . .	—	—	77	—	748	2	163	—	—	—	—	—
62	Teer, Pech, Harz	—	—	2 136	—	128	4	3	—	—	—	—	—
63	Tonw., Porzellan, Steingut	—	—	—	—	10	12	—	—	—	—	—	—
64 a	Torf, Torfstreu, Torfkohlen	—	—	—	—	—	1	—	—	—	—	—	—
64 b	Holzkohlen	—	—	—	—	—	—	—	—	—	—	—	—
65	Wein	—	—	—	—	141	25	20	4	—	—	—	—
66	Wolle	—	—	—	—	1	—	—	—	—	—	—	—
67	Zink, Zinkbrocken	—	—	—	—	28	—	—	—	—	—	—	—
68 a	Zucker, roh	—	—	—	—	—	—	—	—	—	—	—	—
68 b	Verbrauchszucker	—	—	—	—	5 997	75	77	—	—	—	—	—
69	Stückgüter (Sammelgüter).	—	—	—	—	126	37	1	—	—	—	—	—
70 a	Umschließungen, gebraucht	—	—	6	—	1 180	12	143	2	—	—	—	—
70 b	Farben	—	—	—	—	289	112	208	5	—	—	—	—
70 c	Gehobelte Hölzer, Holz- waren, Möbel	—	—	128	—	29	45	11	1	—	—	—	—
70 d	Heu und Stroh	—	—	—	—	—	—	—	—	—	—	—	—
70 e	Sonstige Güter	—	—	468	—	1 535	121	308	48	—	—	—	—
	Summe der Güter-Zufuhr	36 044	3935	728 005	1638	323 366	382 895	13 789	12 583	597	29 249	—	—
	Darunter Floßverkehr:												
	Harte Stämme	—	—	—	—	—	2 104	—	—	—	789	—	—
	Harte Schnittware	—	—	—	—	—	—	—	—	—	—	—	—
	Harte Brennholzscheite . . .	—	—	—	—	—	—	—	—	—	—	—	—
	Weiche Stämme	—	—	1 915	—	—	193 864	—	—	—	26 254	—	—
	Weiche Schnittware	—	—	—	—	—	60	—	—	—	—	—	—
	Weiche Brennholzscheite . . .	—	—	—	—	—	—	—	—	—	—	—	—
	Summe des Floßholzes	—	—	1 915	—	—	196 028	—	—	—	27 043	—	—
	Vieh (Stückzahl):												
72	Pferde, Esel, Maultiere . . .	—	—	—	—	—	—	—	—	—	—	—	—
73	Rindvieh (auch Kälber) . . .	—	—	—	—	—	—	—	—	—	—	—	—
74	Schafe (auch Lämmer)	—	—	—	—	—	—	—	—	—	—	—	—
75	Schweine (auch Ferkel) . . .	—	—	—	—	—	—	—	—	—	—	—	—
76	Geflügel u. sonstiges Vieh . .	—	—	—	—	—	—	—	—	—	—	—	—

17 Bingen		18 Oberlahnstein		19 Coblenz		20 Beuel		21 Bonn		22 Wesseling		23 Cöln-Mülheim a. Rh.		Nummer
Zufuhr in Tonnen in den deutschen Rheinhäfen														
Berg	Tal	Berg	Tal	Berg	Tal	Berg	Tal	Berg	Tal	Berg	Tal	Berg	Tal	
4 341	16 925	1353	102 204	1523	33 526	—	157 630	784	2131	4 336	7 492	41 514	212 290	
—	2	7	1	4	10	—	—	32	119	—	—	3 490	38	37
11	—	—	—	—	—	—	—	—	—	—	—	4	13	38
—	—	—	—	—	2	—	—	—	—	—	—	19	—	39
—	—	—	—	—	—	—	—	—	—	—	—	39	18	40
—	—	1	—	443	—	—	—	—	2	848	—	849	92	41 a
—	—	—	—	474	1	—	—	1	16	5 155	—	4 313	—	41 b
—	—	—	—	—	—	—	—	1	35	—	—	—	—	41 c
33	10	1	20	14	200	—	—	5	159	—	—	77	2 700	41 d
52	4	2	—	127	38	—	—	103	15	—	—	512	910	42 a
—	—	—	—	12	—	—	—	1	—	—	—	—	—	42 b
5	1	7	2	192	63	—	—	117	137	—	—	4 408	2 454	42 c
6	—	3	—	—	1	—	—	20	—	—	—	32	5	42 d
15	4	7	—	22	58	—	—	15	22	—	—	148	359	43
—	—	—	—	—	—	—	—	—	—	—	—	—	—	44
40	72	28	31	304	1 358	—	—	109	1003	—	—	447	13 886	45
3	—	8	—	6	5	—	—	1	288	—	—	23	30	46 a
—	—	1	1	—	8	—	—	—	—	—	—	—	16	46 b
2	—	—	—	213	—	—	—	1	—	—	—	—	146	47
—	—	—	—	—	—	—	—	1	—	—	—	—	10	48
—	—	—	—	—	—	—	—	—	—	—	—	—	—	49
8	—	—	1	30	41	—	—	16	60	—	—	227	783	50
—	—	—	—	1	7	—	—	—	22	—	—	—	30 979	52 a
—	—	—	—	1	—	—	—	—	—	—	—	—	62	52 b
—	—	—	—	—	20	—	—	1	24	—	—	—	125	53
—	—	—	—	—	—	—	—	—	1	—	—	—	3 414	54
1	3	1	110	122	723	—	—	42	32	—	—	6	5 083	55
47	23	—	—	6	11	—	—	37	19	—	—	159	384	56
14	1	—	—	4	7	—	—	1	12	—	—	52	173	57
—	—	—	—	—	—	—	—	1	1	—	—	—	704	58
—	360	—	—	—	—	—	1 262	—	—	—	—	—	5	59 a
—	—	—	—	—	—	—	—	—	—	—	—	—	—	59 b
1	1	2	51	19	2	—	350	—	2	—	3 066	—	3 109	59 c
25 357	—	1655	—	5936	—	2096	—	804	—	37 452	740	57 904	—	60 a
—	—	—	—	—	—	—	—	—	—	—	—	—	—	60 b
—	—	—	—	—	1	—	—	—	—	552	—	1 399	—	60 c
1 312	—	—	—	—	—	—	—	—	—	—	—	937	1 668	61
140	110	6	—	397	245	—	—	41	12	—	—	29	3 145	62
—	—	1	—	13	1	—	—	1	1	—	—	—	—	63
1	—	—	1	5	8	—	—	5	3	—	—	2	125	63
—	—	—	—	1459	—	—	—	—	—	—	—	—	—	64 a
—	—	—	—	—	—	—	—	—	—	—	—	—	—	64 b
107	205	6	6	87	1 326	—	—	10	327	—	—	140	6 358	65
—	—	—	—	—	191	—	—	—	1	—	—	1	1	66
—	—	—	—	—	—	—	—	4	—	—	—	333	586	67
—	—	—	—	—	—	—	—	—	—	—	—	4 970	—	68 a
202	10	60	5	2177	179	—	—	301	4	—	—	969	160	68 b
10	1	3	4	174	79	—	—	91	16	—	—	500	375	69
68	24	903	90	87	18	—	—	123	28	—	—	367	548	70 a
42	1	21	9	14	3	—	—	7	4	—	—	1 244	986	70 b
—	—	—	—	—	—	—	—	—	—	—	—	—	—	70 c
58	5	—	2	36	15	—	—	54	8	—	—	26	202	70 d
—	—	—	—	—	8	—	—	—	1	—	—	420	12	70 e
109	26	79	16	514	297	—	—	438	305	—	—	1 102	4 719	70 e
31 985	17 788	4155	102 554	14416	38 452	2096	159 242	3168	4810	48 343	11 298	126 662	296 673	
—	—	—	—	—	—	—	—	—	—	—	—	—	—	
—	—	—	—	—	—	—	—	—	—	—	—	—	—	
—	3 792	—	—	—	—	—	—	—	190	—	—	—	13 067	
—	—	—	—	—	—	—	—	—	—	—	—	—	1 130	
—	3 792	—	—	—	—	—	—	—	190	—	—	—	14 197	
—	—	—	—	—	—	—	—	—	—	—	—	—	—	72
—	—	—	—	—	—	—	—	—	—	—	—	—	—	73
—	—	—	—	—	—	—	—	—	—	—	—	—	—	74
—	—	—	—	—	—	—	—	—	—	—	—	—	—	75
—	—	—	—	—	—	—	—	—	—	—	—	—	15	76

Nummer	Güterverzeichnis	24		25		26		27		28	
		Leverkusen		Reisholz		Neuß		Düsseldorf		Crefeld	
		Berg	Tal	Berg	Tal	Berg	Tal	Berg	Tal	Berg	Tal
Zufuhr in Tonnen in den deutschen Rheinhäfen											
1	Abfälle von Horn, Häuten.	—	—	—	—	—	—	—	10	—	—
2	Baumwolle, rohe, u. Abfälle	—	—	—	—	—	—	1	42	—	—
3	Bier	—	—	—	—	—	—	—	1 418	—	—
4	Blei in Blöcken, Bleiwaren.	—	64	—	—	—	—	10	63	—	—
5	Borke, Lohe, Gerbstoffe . .	—	—	—	—	—	—	4	13	—	12
6 a	Braunkohlen, rohe	—	—	—	—	—	—	—	—	—	2 631
6 b	Braunkohlenbriketts	—	—	—	—	—	—	—	—	—	—
7 a	Zement	1520	10 015	—	100	—	7 065	—	9 472	—	33 739
7 b	Steine, Platten von Zement	—	—	—	—	—	—	—	—	—	—
8	Chemikalien und Drogen	5	8 091	27	67	—	—	193	2 888	—	1 108
9	Dach-, Stein- u. Teerpappe	—	—	—	—	—	—	—	—	—	1
10 a	Tierischer Dünger	—	—	—	—	—	—	—	—	1 400	—
10 b	Thomasmehl	—	—	—	—	—	—	—	—	—	—
10 c	Chilesalpeter	—	—	—	—	—	—	—	—	—	—
10 d	Kalisalze zum Düngen	—	—	—	—	—	—	—	—	—	11 318
10 e	Phosphorsaurer Kalk	—	—	—	—	—	—	—	—	—	1 300
10 f	Andere künstl. Düngemittel	—	—	347	—	—	—	—	—	—	—
11 a	Roheisen aller Art	—	45	—	—	—	—	—	44	—	10
11 b	Luppen von Schweißisen . . .	—	—	—	62	—	—	—	566	—	—
11 c	Eisen- und Stahlbruch	—	—	—	—	—	—	—	3 101	—	2
12 a	Eisen und Stahl in Stäben . . .	—	—	3	—	—	—	10	780	—	23
12 b	Platten u. Bleche aus Eisen	65	83	—	—	—	—	6	5	—	—
13	Eisenbahnschienen	—	22	130	—	—	—	—	52	—	—
14	Eisenbahnschwellen, eiserne	—	39	—	—	—	—	—	—	—	—
15	Eiserne Achsen u. Bandagen	—	—	—	—	—	—	—	—	—	—
16	Dampfkessel, Maschinen, Maschinen-Teile	—	228	15	—	—	—	1	74	—	352
17	Eiserne Röhren u. Säulen . . .	6	68	2	—	—	—	23	203	—	—
18	Eisen- und Stahl Draht	—	13	—	—	—	—	4	3	—	1
19 a	Eisen- und Stahlwaren	—	24	1	—	—	—	41	795	—	74
19 b	Uedle Met., Waren daraus	—	218	—	—	—	—	1	22	—	1
20	Eisenerz, auß. Schwefelkies	—	—	—	—	—	—	—	—	—	—
21 a	Erde, Kies, Sand, Mergel . . .	—	4 180	162 700	—	—	1 518	—	90 055	1 840	611
21 b	Ton, Lehm usw.	—	—	—	659	—	195	—	127	—	4 985
21 c	Farberden, Graphit	—	11	—	—	—	—	10	134	—	1
21 d	Sonstige Erden, Traß	—	—	—	—	—	—	2	1	—	4 456
22 a	Blei-, Kobalt-, Nickelerze . .	—	—	—	—	—	—	—	—	—	—
22 a 1	Zinkerze	—	—	—	—	—	—	—	—	—	—
22 b	Kupfererze, Kupferstein	—	—	—	—	—	—	—	—	—	—
22 c	Manganerze, Braunstein	—	—	—	—	—	—	—	—	—	—
22 d	Schwefelkies	—	43 781	—	—	—	—	—	—	—	—
22 e	Andere Erze	—	—	—	—	—	—	—	—	—	—
22 f	Schlacken zur Verhüttung . . .	—	15 298	—	—	—	—	—	—	—	—
23	Farbhölz., Farbholzauszüge	—	—	—	—	—	—	2	12	—	449
24	Fische und Schalthiere	—	—	—	—	—	—	239	1	16	—
25	Flachs, Hanf, Hede, Werg	—	—	—	—	—	—	10	25	—	—
26	Fleisch u. Speck, auch kons.	—	—	—	—	—	—	57	—	—	—
27	Garne und Twiste	—	—	—	—	—	—	28	19	—	51
28 a	Weizen und Spelz	—	—	2 083	—	1200	4 500	5 280	26	6 491	1 644
28 b	Roggen	—	—	—	—	3137	—	2 437	—	4 482	866
28 c	Hafer	—	—	—	—	—	—	2 023	—	815	—
28 d	Gerste	—	—	—	1310	—	—	—	6 012	—	1 813
28 e	Hirse, Buchw., Hülsenfrüch.	15	—	—	—	—	517	2 488	465	—	—
28 f	Mais (Kukuruz)	—	—	—	—	—	—	1	3657	—	—
28 g	Malz	—	—	—	—	—	—	—	50	—	—
28 h	Lein- und Ölsamen	—	—	—	—	—	—	9	6	93	2
28 i	Andere Sämereien	—	—	—	—	—	—	39	20	—	—
29	Glas und Glaswaren	—	—	—	—	—	—	4	16	—	1
30	Häute, Felle, Leder, Pelz . . .	—	—	—	—	—	—	1	19	—	—
31 a	Hölzerne Eisenbahnschwell.	—	—	—	—	—	—	—	—	—	—
31 b	Grubenholz	—	—	—	—	—	—	—	—	—	—
31 c	Rundholz zu Zellstoff	—	—	—	—	—	—	—	—	1 761	—
31 d 1	unbearb., oder in	—	—	—	—	—	—	—	—	—	—
31 d 2	Querricht. bearb. weich	—	2 663	6	33	—	851	650	24 815	—	8 079
31 e 1	in Längar. gesägt, hart	—	—	—	858	—	—	46	1 708	—	1 191
31 e 2	gespalten usw. weich	—	943	4	444	—	14 589	2 879	52 436	—	7 928
31 f	Korb- und Floßweiden	—	—	—	—	—	—	3	—	—	—
31 g	Brennholz, Reisig, Späne	—	—	—	—	—	—	—	864	—	1
31 h	Edelhölzer, roh od. bearb.	—	—	—	—	—	—	—	—	—	—
32	Holzzeugmasse, Strohmasse	—	—	3 100	—	250	—	1 583	3 984	—	—
33	Hopfen	—	—	—	—	—	—	139	37	—	10
34	Jute	—	—	—	—	—	—	—	—	—	—
35	Kaffee, Kakao, Tee	—	—	—	—	—	353	1 739	468	934	38
36	Kalk, gebrannter	—	43	—	—	—	—	—	4	—	—
zu übertragen		1611	85 829	168 418	3533	4587	31 211	19 963	206 273	28 689	70 080

29 Verdingen		30 Rheinhausen		31 Duisburg		32 Homburg ¹⁾		33 Alsum mit Schwelgern		34 Walsum		Nummer
Zufuhr in Tonnen in den deutschen Rheinhäfen												
Berg	Tal	Berg	Tal	Berg	Tal	Berg	Tal	Berg	Tal	Berg	Tal	
—	—	—	—	27	—	—	—	—	—	—	—	1
—	—	—	—	—	10	—	—	—	—	—	—	2
—	—	—	—	—	5	—	—	—	—	—	—	3
—	—	—	—	66	461 ₅	—	—	—	—	—	—	4
1	2	—	—	9 162	36	—	—	—	—	—	—	5
—	—	—	—	—	8 678	—	—	—	—	—	—	6 a
—	—	—	—	—	19 198	—	—	—	—	—	—	6 b
—	—	—	—	—	—	—	—	—	—	—	—	7 a
—	—	—	—	—	—	—	—	—	—	—	—	7 b
2	99	—	—	2 838	442	—	—	—	—	—	—	8
—	—	—	—	5	—	—	—	—	—	—	—	9
—	—	—	—	—	—	—	—	—	—	—	—	10 a
—	—	—	—	—	—	—	—	—	—	—	—	10 b
—	—	—	—	—	—	—	—	—	—	—	—	10 c
—	—	—	—	—	—	—	—	—	—	—	—	10 d
—	—	—	—	—	3 332	—	—	—	—	—	—	10 e
—	—	24 315	—	1 412	—	—	—	—	—	—	—	10 f
—	—	—	—	109	—	—	—	—	—	—	—	11 a
—	—	2 002	8 409	2 029	27 578	—	—	—	—	—	—	11 b
—	—	—	—	1 026	1 359	—	—	—	—	—	—	11 c
—	—	—	—	10 942	159 376	—	—	267	21 980	432	6 701	11 e
2	1	—	—	734	1 919	—	—	—	211	485	—	12 a
—	—	—	—	93	—	—	—	—	—	—	—	12 b
—	—	—	—	632	301	—	—	—	—	—	—	13
—	—	—	—	—	—	—	—	—	—	—	—	14
—	—	—	—	—	—	—	—	—	—	—	—	15
—	—	—	—	58	217 ₅	—	—	—	—	—	—	16
—	—	—	—	—	134	—	—	—	—	—	—	17
—	—	—	—	—	361 ₅	—	—	—	—	—	—	18
3	11	—	—	105 ₅	16 ₅	—	—	—	1 014	—	—	19 a
—	1	—	—	91	4 ₅	—	—	—	—	—	—	19 b
—	—	125 286	243 383	145 536	408 330	—	—	83 837	532 066	35 350	127 643	20
2100	110	1 630	10 061	147 822	775 715	—	—	723	23 715	—	—	21 a
—	—	—	—	778	96 170 ₅	—	—	—	8 747	—	—	21 b
—	6	—	—	2	10	—	—	—	1 159	—	—	21 c
—	—	—	—	2	—	—	—	—	—	—	—	21 d
—	—	—	—	—	—	—	—	—	—	—	—	22 a
—	—	—	—	8 724	—	—	—	—	—	—	—	22 a
—	—	—	—	—	—	—	—	—	—	—	—	22 b
—	—	—	38 411	—	4 089	—	—	—	—	—	44 765	22 c
—	—	892	1 188	3 583	75 245	—	—	—	—	—	—	22 d
—	—	—	—	—	—	—	—	—	—	—	—	22 e
—	—	6 244	1 324	890	51 303	—	8447	—	97 791	—	639	22 f
—	—	—	—	—	—	—	—	—	—	—	—	23
5	—	—	—	17 149 ₅	1	—	—	—	—	—	—	24
—	—	—	—	1 488	7 ₅	—	—	—	—	—	—	25
—	6	—	—	1 239 ₅	—	—	—	—	—	—	—	26
—	1	—	—	55	5	—	—	—	—	—	—	27
—	1 974	—	—	—	23 608	—	1100	—	—	—	—	28 a
—	1 740	—	—	287	1 616	—	—	—	—	—	—	28 b
4456	245	—	—	32 822	6 359	—	—	—	—	—	—	28 c
80	8 245	—	—	4 229	6 145	—	—	—	—	—	—	28 d
—	—	—	—	12 358 ₅	2 832	—	—	—	—	—	—	28 e
—	—	—	—	6 326 ₅	4 515	—	—	—	—	—	—	28 f
—	—	—	—	—	72	—	—	—	—	—	—	28 g
1271	2	—	—	102	—	—	—	—	—	—	—	28 h
—	—	—	—	590 ₅	—	—	—	—	—	—	—	28 i
—	1	—	—	12	7	—	—	—	—	—	—	29
—	4	—	—	22 ₅	13	—	—	—	—	—	—	30
—	—	—	—	5 972	345	—	—	—	—	—	—	31 a
—	—	—	—	9 578	58 108	—	—	—	26 503	—	—	31 b
—	—	—	—	—	—	—	—	—	—	—	—	31 c
—	—	—	—	3 153	826	—	42	—	—	—	—	31 d
—	1 721	—	—	2 661	27 493	—	315	—	—	—	669	31 d
—	137	—	—	36	689	—	—	—	—	—	—	31 e
—	1 766	—	—	1 771	75 652 ₅	—	—	—	—	—	—	31 e
—	—	—	—	198	—	—	139	—	—	—	—	31 f
—	—	—	—	—	1 077	—	59	—	—	—	—	31 g
—	—	—	—	23	—	—	—	—	—	—	—	31 h
—	—	—	—	11 158	44	—	—	—	—	—	—	32
—	—	—	—	—	24	—	—	—	—	—	—	33
—	—	—	—	—	5	—	—	—	—	—	—	34
2028	19	—	—	6 238 ₅	251	—	—	—	—	—	—	35
—	—	—	17 170	—	—	—	—	—	—	—	21 824	36
9948	16 092	160 369	319 946	454 137	1 843 987	555	9547	86 050	713 186	36 267	202 241	

¹⁾ Mit Zeche Rheinpreußen und Essenberger Ufer.

Nummer	Güterverzeichnis	24		25		26		27		28	
		Leverkusen		Reisholz		Neuß		Düsseldorf		Crefeld	
		Berg	Tal	Berg	Tal	Berg	Tal	Berg	Tal	Berg	Tal
	Übertrag	1 611	85 829	168 418	3533	4 587	31 211	19 963	206 273	28 689	70 080
37	Kartoffeln	—	—	—	—	—	—	973	3	273	1
38	Knochen	—	—	—	—	—	—	—	3	—	—
39	Knochenkohle	—	—	—	—	—	—	—	—	—	2
40	Lumpen	—	—	—	—	—	—	334	96	—	1
41 a	Weizenmehl	—	—	—	—	—	—	1	33	—	11
41 b	Roggenmehl	—	—	—	—	—	—	—	—	—	5
41 c	Kleie	—	—	—	—	—	—	—	—	—	—
41 d	Andere Mülereierzeugnisse	—	—	—	—	—	56	102	2 319	—	211
42 a	Obst und Beeren	—	—	—	—	—	—	551	77	1	—
42 b	Weintrauben	—	—	—	—	—	—	—	—	—	—
42 c	Küchengewächse, Gemüse	—	21	—	—	—	—	1 929	379	—	30
42 d	Pflanzen	—	—	—	—	—	—	48	8	—	—
43	Öle, Fette, Tran und Talg .	—	—	118	9	—	—	51	282	—	71
44	Ölkuchen, Ölkuchenmehl .	—	—	1 724	—	—	—	20	1	—	—
45	Papier und Pappe	—	—	—	21	—	55	91	7 223	—	1 828
46 a	Erdöl u. andere Mineralöle	—	—	—	—	—	698	596	38	—	10
46 b	Steinkohlenteeröle, Naphtal	—	747	—	—	—	—	6	8	24	2
47	Reis, Reismehl, Reiskleie .	—	—	—	—	—	—	40	28	—	—
48	Röhren von Ton u. Zement .	—	—	—	—	—	—	—	—	—	—
49	Rüben, Futter-, Zuckerrüb.	—	—	—	—	—	—	—	33	—	—
50	Rübensirup, Melasse	—	—	—	—	—	—	27	109	—	5
51	Salpetersäure, Salzsäure . .	—	—	—	—	—	—	—	—	—	—
52 a	Salz (Koch-, Speise-, Vieh.)	—	12 760	—	—	—	41 628	4	34	—	—
52 b	Bitter- und Glaubersalz . .	—	—	—	—	—	—	—	59	—	—
53	Schiefer u. Schieferwaren .	—	—	—	—	—	—	—	61	—	70
54	Schwefelsäure	192	11 752	—	—	—	—	—	101	—	16
55	Soda aller Art	101	95	—	—	—	—	3	5 954	—	1 376
56	Weingeist, Branntw., Essig .	11	49	—	—	—	—	94	286	7	78
57	Stärke, Traubenzucker . . .	—	—	523	10	—	—	33	197	—	36
58	Alabaster, Marmor usw., roh oder bearbeitet	—	—	—	—	—	—	—	2	—	1
59 a	Gebrannte Steine u. Ziegel .	1 071	1 370	—	—	—	—	2	33	—	—
59 b	Pflastersteine aller Art . .	—	932	—	—	—	1 976	—	3 726	—	10
59 c	Bau-, Bruch- u. Werksteine	—	2 031	—	742	—	—	6	531	—	—
60 a	Steinkohlen	235 694	1 395	21 587	—	17 711	190	25 464	1 777	34 504	9 684
60 b	Steinkohlenbriketts	—	—	—	—	—	—	—	—	—	—
60 c	Steinkohlenkoks	—	—	—	—	1 271	—	—	—	1 065	—
61	Tabak, roh, Tabakrippen . .	—	—	—	—	—	—	92	204	209	177
62	Teer, Pech, Harz	—	12	—	64	—	—	40	31	—	10
63	Tonw., Porzellan, Steingut .	—	3	—	—	—	—	1	24	—	1
64 a	Torf, Torfstreu, Torfkohlen	—	—	—	—	—	—	—	1	—	—
64 b	Holzkohlen	—	—	—	—	—	—	—	—	—	—
65	Wein	—	1	—	—	—	53	11	2 052	—	327
66	Wolle	—	—	—	—	—	—	3	3	—	—
67	Zink, Zinkbrocken	—	—	—	—	—	—	—	34	—	—
68 a	Zucker, roh	—	—	—	—	—	—	—	—	—	—
68 b	Verbrauchszucker	—	—	—	—	—	—	127	38	—	—
69	Stückgüter (Sammelgüter) .	—	—	—	—	—	—	1	4	—	—
70 a	Umschließungen, gebraucht .	92	347	117	8	—	—	70	14	6	3
70 b	Farben	174	295	—	—	—	—	19	125	1	89
70 c	Gehobelte Hölzer, Holz- waren, Möbel	—	20	3	—	—	—	226	208	—	63
70 d	Heu und Stroh	—	—	—	—	—	—	96	2	—	—
70 e	Sonstige Güter	—	1 115	—	126	—	—	2 246	10 924	276	197
	Summe der Güter-Zufuhr	238 946	118 774	192 490	4513	23 569	75 867	53 270	243 338	65 055	84 395
	Darunter Floßverkehr:										
	Harte Stämme	—	—	—	—	—	—	—	—	—	—
	Harte Schnittware	—	—	—	—	—	—	—	—	—	—
	Harte Brennholzscheite . .	—	—	—	—	—	—	—	—	—	—
	Weiche Stämme	—	—	—	33	—	851	—	21 648	—	7 890
	Weiche Schnittware	—	—	—	—	—	—	—	5	—	—
	Weiche Brennholzscheite . .	—	—	—	—	—	—	—	—	—	—
	Summe des Floßholzes	—	—	—	33	—	851	—	21 653	—	7 890
	Vieh (Stückzahl):										
72	Pferde, Esel, Maultiere . . .	—	—	—	—	—	—	—	—	—	—
73	Rindvieh (auch Kälber) . . .	—	—	—	—	—	—	—	—	—	—
74	Schafe (auch Lämmer)	—	—	—	—	—	—	—	—	—	—
75	Schweine (auch Ferkel) . . .	—	—	—	—	—	—	5	—	—	—
76	Geflügel u. sonstiges Vieh . .	—	—	—	—	—	—	—	—	—	—

29		30		31		32		33		34		Nummer
Verdingen		Rheinhausen		Duisburg		Homburg ¹⁾		Alsum mit Schwelgern		Walsum		
Zufuhr in Tonnen in den deutschen Rheinhäfen												
Berg	Tal	Berg	Tal	Berg	Tal	Berg	Tal	Berg	Tal	Berg	Tal	
9 948	16 092	160 369	319 946	454 137	1 843 987	555	9 547	86 050	713 186	36 267	202 241	
				2 488	2 _a			511				37
												38
	1											39
				69								40
				623 _a	153							41 a
				4 328								41 b
				102								41 c
				3 214	958							41 d
	1			1 834 _a	12 _a							42 a
												42 b
	2			9 571	723							42 c
				20 _a								42 d
3				1 621 _a	109							43
2	8			1 279								44
				35	3 123							45
					2							46 a
	5				11 448							46 b
				5 112	2 008							47
												48
				6 963								49
				644 _a	41 _a							50
5												51
				2 874 _a	57 681		2 487					52 a
												52 b
					75							53
												54
				1	5 047							55
34	32			9	391 _a							56
	1		450	18 534	53							57
												58
					994							59 a
	10			80	8 281							59 b
				460	55 085 _a		12 033					59 c
4 356		19 591		790 228	33 270	1679	553	574	75 784			60 a
				3 349	2 492							60 b
1 095		11 182		41 306							2 816	60 c
16	6			6 641 _a	1 295							61
				2 045								62
	16			8	5							63
				4 865								64 a
												64 b
	169			13	758							65
				6	0 _a							66
	1			2 546	4							67
14 051				20 669								68 a
				2 458	5							68 b
				328	1 141							69
106	2			487 _a	46							70 a
	147			3 _a	170 _a							70 b
												70 c
	5			581 _a	152				76			70 d
				3 163	5							70 e
34	575			1 851	3 329 _a							
29 652	17 098	191 142	320 396	1 394 550	2 032 849	2234	24 620	87 135	789 046	36 267	205 057	
	1 682				26 986							669
					33							
	1 682				27 019							669
												72
												73
												74
												75
												76

¹⁾ Mit Zeche Rheinpreußen und Essenberger Ufer.

Nummer	Güterverzeichnis	35 Orsoy		36 Rheinberg		37 Wesel		Nummer	Gesamt-Zufuhr in den deutschen Rheinhäfen (Spalte 1—37)		
		Zufuhr in Tonnen							Zusammen		
		Berg	Tal	Berg	Tal	Berg	Tal			Berg	Tal
1	Abfälle von Horn, Häuten.	—	—	—	—	—	—	1	28	13	41
2	Baumwolle, rohe, u. Abfälle	—	—	—	—	—	—	2	51	164	215
3	Bier	—	—	—	—	—	5	3	305	3 036	3 341
4	Blei in Blöcken, Bleiwaren.	—	—	—	—	—	—	4	11 370	6 430.	17 800.
5	Borke, Lohe, Gerbstoffe.	—	—	—	—	—	—	5	11 158	73	11 231
6 a	Braunkohlen, rohe	—	—	—	—	—	—	6 a	3 325	2 631	5 956
6 b	Braunkohlenbriketts	—	—	—	—	—	—	6 b	926 012	8 678	934 690
7 a	Zement	—	—	—	—	—	—	7 a	50 536	95 621	146 157
7 b	Steine, Platten von Zement	—	—	—	—	—	—	7 b	—	458	458
8	Chemikalien und Drogen	—	—	—	—	—	74	8	13 000	16 651	29 651
9	Dach-, Stein- u. Teerpappe	—	1	—	—	—	—	9	960	6	966
10 a	Tierischer Dünger	—	—	—	—	—	—	10 a	5 206	94	5 300
10 b	Thomasmehl.	—	—	—	—	—	—	10 b	2	—	2
10 c	Chilesalpeter.	—	—	—	—	—	—	10 c	—	—	—
10 d	Kalisalze zum Düngen	—	—	—	—	—	—	10 d	—	3 332	3 332
10 e	Phosphorsaurer Kalk	—	—	—	—	—	—	10 e	41 212	—	41 212
10 f	Andere künstl. Düngemittel	—	—	—	—	—	—	10 f	2 334	—	2 334
11 a	Roheisen aller Art	—	—	—	—	—	5	11 a	44 037	36 246	80 283
11 b	Luppen von Schweißseisen	—	—	—	—	—	—	11 b	7 372	9 535	16 907
11 c	Eisen- und Stahlbruch	—	—	—	—	—	—	11 c	12 024	191 730	203 754
12 a	Eisen und Stahl in Stäben.	—	—	—	—	—	6	12 a	18 230	3 824	22 054
12 b	Platten u. Bleche aus Eisen	—	—	—	—	—	—	12 b	6 052	124	6 176
13	Eisenbahnschienen	—	—	—	—	—	—	13	6 440	400	6 840
14	Eisenbahnschwellen, eiserne	—	—	—	—	—	—	14	1 100	39	1 139
15	Eiserne Achsen u. Bandagen	—	—	—	—	—	—	15	6 192	100	6 292
16	Dampfkessel, Maschinen, Maschinen-Teile	—	2	—	—	—	3	16	675	1 106.	1 781.
17	Eiserne Röhren u. Säulen.	—	—	—	—	—	—	17	17 071	520	17 591
18	Eisen- und Stahldraht.	—	—	—	—	—	—	18	4 603	2 162.	6 765.
19 a	Eisen- und Stahlwaren	—	3	—	—	9	1	19 a	8 393.	2 483.	10 877
19 b	Unedle Met., Waren daraus	—	—	—	—	—	6	19 b	4 517	562.	5 079.
20	Eisenerz, auß. Schwefelkies	—	—	—	—	—	—	20	393 103	1 311 422	1 704 525
21 a	Erde, Kies, Sand, Mergel	—	—	—	—	61 207	194 287	21 a	477 226	1 630 858	2 108 084
21 b	Ton, Lehm usw.	—	—	—	—	—	4	21 b	1 244	116 735.	117 979.
21 c	Farberden, Graphit.	—	—	—	—	—	7	21 c	573	1 442	2 015
21 d	Sonstige Erden, Traß	—	—	—	—	—	—	21 d	17	9 746	9 763
22 a ₁	Blei-, Kobalt-, Nickelerze	—	—	—	—	—	—	22 a ₁	1	2	3
22 a ₂	Zinkerze	—	—	—	—	—	—	22 a ₂	8 724	1	8 725
22 b	Kupfererze, Kupferstein	—	—	—	—	—	—	22 b	2 203	606	2 809
22 c	Manganerze, Braunstein.	—	—	—	—	—	—	22 c	1 517	87 265	88 782
22 d	Schwefelkies	—	—	—	—	—	—	22 d	9 478	120 214	129 692
22 e	Andere Erze	—	—	—	—	—	—	22 e	—	—	—
22 f	Schlacken zur Verhüttung.	—	—	—	—	—	—	22 f	9 161	175 709	184 870
23	Farbhölz., Farbholzauszüge	—	—	—	—	—	—	23	36	494	530
24	Fische und Schalthiere	—	—	—	—	23	3	24	19 407.	126	19 533.
25	Flachs, Hanf, Hede, Werg.	—	—	—	—	—	—	25	5 357	98.	5 455.
26	Fleisch u. Speck, auch kons.	—	—	—	—	—	—	26	1 786.	41	1 827.
27	Garne und Twiste	—	—	—	—	—	—	27	369	132	501
28 a	Weizen und Spelz	—	—	—	—	—	—	28 a	65 928	80 827	146 755
28 b	Roggen	—	—	—	—	400	914	28 b	19 069	6 504	25 573
28 c	Hafer	—	—	—	—	—	—	28 c	59 257	23 370	82 627
28 d	Gerste	—	—	—	—	—	44	28 d	9 173	32 200	41 373
28 e	Hirse, Buchw., Hülsenfrüch.	—	15	—	—	—	—	28 e	24 678.	6 951	31 629.
28 f	Mais (Kukuruz)	—	—	—	—	—	—	28 f	15 186.	15 825	31 011.
28 g	Malz	—	—	—	—	—	—	28 g	153	427	580
28 h	Lein- und Olsamen	—	—	—	—	—	—	28 h	1 577	11	1 588
28 i	Andere Sämereien	—	—	—	—	—	8	28 i	1 011.	61	1 072.
29	Glas und Glaswaren	1	—	—	—	—	1	4	629	107	736
30	Häute, Felle, Leder, Pelz	—	—	—	—	—	—	1	660.	344	1 004.
31 a	Hölzerne Eisenbahnschwell.	—	—	—	—	—	—	31 a	5 972	1 770	7 742
31 b	Grubenholz	—	—	—	—	—	—	31 b	9 699	86 086	95 785
31 c	Rundholz zu Zellstoff	—	—	—	—	—	—	31 c	4 791	—	4 791
31 d ₁	unbearb., oder inhart	—	—	—	—	—	—	31 d ₁	6 331	6 100	12 431
31 d ₂	Querricht. bearb. weich	—	7	—	—	—	1 408	31 d ₂	12 577	336 285	348 862
31 e ₁	in Längsr. gesägt, hart	—	—	—	—	—	—	31 e ₁	1 116	6 851	7 967
31 e ₂	gespalten usw. weich	—	6	—	—	—	1 394	31 e ₂	5 465	191 022.	196 487.
31 f	Korb- und Floßweiden	—	—	—	—	13	—	31 f	362	70	432
31 g	Brennholz, Reisig, Späne	—	—	—	—	—	—	31 g	491	2 345	2 836
31 h	Edelhölzer, roh od. bearb.	—	—	—	—	—	—	31 h	27	6	33
32	Holzzeugmasse, Strohmasse	—	—	—	—	—	—	32	33 495	8 768	42 263
33	Hopfen	—	—	—	—	—	—	33	156	185	341
34	Jute	—	—	—	—	—	—	34	—	5	5
35	Kaffee, Kakao, Tee	1	—	—	—	—	32	61	30 174.	2 243	32 417.
36	Kalk, gebrannter.	—	—	9025	30 588	—	—	36	13 355	252 430	265 785
zu übertragen		2	34	9025	30 588	61 685	198 239		2 453 743	4 901 706	7 355 449

Nummer	Güterverzeichnis	35 Orsoy		36 Rheinberg		37 Wesel		Nummer	Gesamt-Zufuhr in den deutschen Rheinhäfen (Spalte 1—37)		
		Zufuhr in Tonnen							Berg	Tal	zusammen
		Berg	Tal	Berg	Tal	Berg	Tal				
	Übertrag	2	34	9025	30 588	61 685	198 239		2 453 743	4 901 706	7 355 449
37	Kartoffeln	—	—	—	—	1	—	37	7 782	177	7 959
38	Knochen	—	—	—	—	—	—	38	102	16	118
39	Knochenkohle	—	—	—	—	—	—	39	89	3	92
40	Lumpen	—	—	—	—	—	—	40	696	117	813
41 a	Weizenmehl	—	—	—	—	—	3	41 a	5 241	319	5 560
41 b	Roggenmehl	—	—	—	—	—	—	41 b	16 271	24	16 295
41 c	Kleie	—	—	—	—	—	—	41 c	133	35	168
41 d	Andere Müllereierzeugnisse	—	—	—	—	2	11	41 d	5 052	7 129	12 181
42 a	Obst und Beeren	—	—	—	—	16	23	42 a	9 028	1 101	10 130
42 b	Weintrauben	—	—	—	—	—	—	42 b	13	—	13
42 c	Küchengewächse, Gemüse.	1	—	—	—	277	10	42 c	18 688	5 051	23 739
42 d	Pflanzen	2	—	—	—	4	—	42 d	379	14	393
43	Öle, Fette, Tran und Talg .	—	—	—	620	—	28	43	3 561	1 620	5 181
44	Ölkuchen, Ölkuchenmehl .	—	—	—	—	—	—	44	3 039	1	3 040
45	Papier und Pappe	1	5	—	—	45	594	45	10 191	30 080	40 271
46 a	Erdöl u. andere Mineralöle	—	—	—	—	—	2	46 a	921	1 087	2 008
46 b	Steinkohlenteeröle, Naphtal.	—	—	—	—	—	4	46 b	2 782	12 239	15 021
47	Reis, Reismehl, Reiskleie .	—	—	—	—	—	27	47	5 675	2 209	7 884
48	Röhren von Ton u. Zement	—	—	—	—	—	—	48	1	10	11
49	Rüben, Futter-, Zuckerrüb.	—	—	—	—	2 222	—	49	12 719	2 441	15 160
50	Rübensirup, Melasse	—	—	—	—	—	15	50	1 241	1 093	2 335
51	Salpetersäure, Salzsäure . .	—	—	—	—	—	—	51	—	—	—
52 a	Salz (Koch-, Speise-, Viehs.)	—	—	—	109 425	—	—	52 a	2 913	487 849	490 762
52 b	Bitter- und Glaubersalz . . .	—	—	—	—	—	—	52 b	10	121	131
53	Schiefer u. Schieferwaren . .	—	—	—	—	—	1	53	5	398	403
54	Schwefelsäure	—	—	—	—	—	—	54	192	15 313	15 505
55	Soda aller Art	—	—	—	—	—	—	55	2 460	18 931	21 391
56	Weingeist, Branntw., Essig . .	—	—	—	—	—	50	56	641	1 372	2 013
57	Stärke, Traubenzucker	—	1	—	—	—	2	57	36 393	944	37 337
58	Alabaster, Marmor usw., roh oder bearbeitet	—	—	—	—	—	—	58	146	868	1 014
59 a	Gebrannte Steine u. Ziegel . . .	—	—	—	—	—	—	59 a	5 239	27 288	32 527
59 b	Pflastersteine aller Art	—	—	—	—	—	75	59 b	2 050	15 010	17 060
59 c	Bau-, Bruch- u. Werksteine . . .	—	—	—	2 616	—	21	59 c	5 222	88 677	93 899
60 a	Steinkohlen	—	—	—	—	—	2 929	60 a	7 554 093	132 140	7 686 233
60 b	Steinkohlenbriketts	—	—	—	—	—	—	60 b	116 468	2 492	118 960
60 c	Steinkohlenkoks	—	—	—	—	—	—	60 c	1 484 901	2 820	1 487 721
61	Tabak, roh, Tabakrippen	395	117	—	—	13	107	61	28 747	4 029	32 776
62	Teer, Pech, Harz	—	—	—	—	—	—	62	21 842	3 468	25 310
63	Tonw., Porzellan, Steingut . . .	—	—	—	—	—	10	63	41	212	253
64 a	Torf, Torfstreu, Torfkohlen . . .	—	—	—	—	359	—	64 a	15 289	2	15 291
64 b	Holzkohlen	—	—	—	—	—	—	64 b	1	—	1
65	Wein	—	3	—	—	—	—	65	1 336	11 724	13 060
66	Wolle	—	—	—	—	—	—	66	25	196	221
67	Zink, Zinkbrocken	—	—	—	—	—	1	67	5 475	626	6 101
68 a	Zucker, roh	504	—	—	—	—	—	68 a	49 899	—	49 899
68 b	Verbrauchszucker	—	4	—	—	—	396	68 b	32 583	1 136	33 719
69	Stückgüter (Sammelgüter). . . .	1	1	—	—	—	—	69	1 296	1 661	2 957
70 a	Umschließungen, gebraucht . . .	—	—	—	—	2	—	70 a	5 780	1 150	6 930
70 b	Farben	—	8	—	—	—	126	70 b	4 303	2 088	6 392
70 c	Gehobelte Hölzer, Holz- waren, Möbel	1	19	—	—	—	11	70 c	1 311	833	2 144
70 d	Heu und Stroh	—	—	—	—	—	—	70 d	3 681	28	3 709
70 e	Sonstige Güter	4	8	—	—	964	61	70 e	16 732	24 012	40 744
	Summe der Güter-Zufuhr	911	200	9025	143 249	65 590	202 858		11 956 426	5 811 864	17 768 290
	Darunter Floßverkehr:										
	Harte Stämme	—	—	—	—	—	—		—	2 893	2 893
	Harte Schnittware	—	—	—	—	—	—		—	—	—
	Harte Brennholzscheite	—	—	—	—	—	1 218		6 649	328 066	334 715
	Weiche Stämme	—	—	—	—	—	—		—	1 235	1 235
	Weiche Schnittware	—	—	—	—	—	—		—	—	—
	Weiche Brennholzscheite	—	—	—	—	—	—		—	—	—
	Summe des Floßholzes						1 218		6 649	332 194	338 843
	Vieh (Stückzahl):										
72	Pferde, Esel, Maultiere	—	—	—	—	—	—	72	—	—	—
73	Rindvieh (auch Kälber)	—	—	—	—	—	—	73	—	—	—
74	Schafe (auch Lämmer)	—	—	—	—	—	—	74	—	—	—
75	Schweine (auch Ferkel)	—	—	—	—	—	—	75	5	—	5
76	Geflügel u. sonstiges Vieh	—	—	—	—	—	—	76	—	15	15

Nummer	Güterverzeichnis	Gesamt-Zufuhr in den nieder- ländischen Häfen (Sp. 3-16) 17	Gesamt- Zufuhr in den belgischen Häfen 18	Zusammen (Sp. 17 u. 18) 19	Zufuhr in Tonnen in den überseeischen Häfen (Rhein-See-Verkehr)							Gesamt- Zufuhr von dem deutschen Rhein her (Sp. 19 u. 29) 30		
					Deutsche Häfen						Eng- lische Häfen 27		Russ. und andere Häfen 28	Zusammen (Sp. 26-28) 29
					Bremen 20	Ham- burg 21	Stettin 22	Danzig 23	Königs- berg 24	Andere deutsche Häfen 25				
1	Abfälle von Horn, Häuten . . .	—	—	—	—	—	—	—	—	—	—	—	—	—
2	Baumwolle, rohe, u. Abfälle . . .	—	—	—	—	—	—	—	—	—	—	—	—	—
3	Bier	1 082	—	1 082	—	—	—	—	—	—	—	—	—	1 082
4	Blei in Blöcken, Bleiwaren . . .	7	483	490	—	—	—	—	—	—	—	—	—	490
5	Borke, Lohe, Gerbstoffe . . .	9	—	9	—	—	—	—	—	—	—	—	—	9
6 a	Braunkohlen, rohe	—	—	—	—	—	—	—	—	—	—	—	—	—
6 b	Braunkohlenbriketts	5 040	1 453	6 493	—	—	—	—	—	—	—	—	—	6 493
7 a	Zement	218 677	4 550	223 227	—	—	—	—	—	—	—	—	—	223 227
7 b	Steine, Platten von Zement . . .	792	—	792	—	—	—	—	—	—	—	—	—	792
8	Chemikalien und Drogen	26 465	4 848	31 313	—	—	—	—	—	—	—	—	—	31 313
9	Dach-, Stein- u. Teerpappe . . .	183	57	240	—	—	—	—	—	—	—	—	—	240
10 a	Tierischer Dünger	—	—	—	—	—	—	—	—	—	—	—	—	—
10 b	Thomasmehl	—	—	—	—	—	—	—	—	—	—	—	—	—
10 c	Chilesalpeter	—	—	—	—	—	—	—	—	—	—	—	—	—
10 d	Kalisalze zum Düngen	11 713	1 446	13 159	—	—	—	—	—	—	—	—	—	13 159
10 e	Phosphorsaurer Kalk	—	—	—	—	—	—	—	—	—	—	—	—	—
10 f	Andere künstl. Düngemittel . . .	628	—	628	—	—	—	—	—	—	—	—	—	628
11 a	Roheisen aller Art	5 279	—	5 279	—	—	—	—	—	—	—	—	—	5 279
11 b	Luppen von Schweißeisen	1 550	—	1 550	—	—	—	—	—	—	—	—	—	1 550
11 c	Eisen- und Stahlbruch	1 381	—	1 381	—	—	—	—	—	—	—	—	—	1 381
12 a	Eisen und Stahl in Stäben	85 358	55	85 413	—	—	—	—	—	—	—	—	—	85 413
12 b	Platten u. Bleche aus Eisen . . .	133 916	—	133 916	—	—	—	—	—	—	—	—	—	133 916
13	Eisenbahnschienen	11 999	—	11 999	—	—	—	—	—	—	—	—	—	11 999
14	Eisenbahnschwellen, eiserne . . .	3 023	—	3 023	—	—	—	—	—	—	—	—	—	3 023
15	Eiserne Achsen u. Bandagen . . .	899	—	899	—	—	—	—	—	—	—	—	—	899
16	Dampfkessel, Maschinen, Maschinen-Teile	1 868	45	1 913	—	—	—	—	—	—	—	—	—	1 913
17	Eiserne Röhren u. Säulen	8 949	68	9 017	—	—	—	—	—	—	—	—	—	9 017
18	Eisen- und Stahlraht	7 722	27	7 749	—	—	—	—	—	—	—	—	—	7 749
19 a	Eisen- und Stahlwaren	3 785	38	3 823	—	—	—	—	—	—	—	—	—	3 823
19 b	Unedle Met., Waren daraus . . .	326	1 466	1 792	—	—	—	—	—	—	—	—	—	1 792
20	Eisenerz, auß. Schwefelkies	59	349	408	—	—	—	—	—	—	—	—	—	408
21 a	Erde, Kies, Sand, Mergel	337 586	2 579 086	2 916 672	—	—	—	—	—	—	—	—	—	2 916 672
21 b	Ton, Lehm usw.	24 463	3 051	27 514	—	—	—	—	—	—	—	—	—	27 514
21 c	Farberden, Graphit	2 375	56	2 431	—	—	—	—	—	—	—	—	—	2 431
21 d	Sonstige Erden, Traß	27 612	185	27 797	—	—	—	—	—	—	—	—	—	27 797
22 a ₁	Blei-, Kobalt-, Nickelerze	138	1 436	1 574	—	—	—	—	—	—	—	—	—	1 574
22 a ₂	Zinkerze	—	—	—	—	—	—	—	—	—	—	—	—	—
22 b	Kupfererze, Kupferstein	—	—	—	—	—	—	—	—	—	—	—	—	—
22 c	Manganerze, Braunstein	4	—	4	—	—	—	—	—	—	—	—	—	4
22 d	Schwefelkies	—	—	—	—	—	—	—	—	—	—	—	—	—
22 e	Andere Erze	—	—	—	—	—	—	—	—	—	—	—	—	—
22 f	Schlacken zur Verhüttung	2 846	727	3 573	—	—	—	—	—	—	—	—	—	3 573
23	Farbhölz., Farbholzauszüge . . .	1	—	1	—	—	—	—	—	—	—	—	—	1
24	Fische und Schaliere	—	—	—	—	—	—	—	—	—	—	—	—	—
25	Flachs, Hanf, Hede, Werg	—	—	—	—	—	—	—	—	—	—	—	—	—
26	Fleisch u. Speck, auch kons. . . .	1	—	1	—	—	—	—	—	—	—	—	—	1
27	Garne und Twiste	19	—	19	—	—	—	—	—	—	—	—	—	19
28 a	Weizen und Spelz	—	—	—	—	—	—	—	—	—	—	—	—	—
28 b	Roggen	—	—	—	—	—	—	—	—	—	—	—	—	—
28 c	Hafer	—	—	—	—	—	—	—	—	—	—	—	—	—
28 d	Gerste	—	—	—	—	—	—	—	—	—	—	—	—	—
28 e	Hirse, Buchw., Hülsenfrüch. . . .	—	—	—	—	—	—	—	—	—	—	—	—	—
28 f	Mais (Kukuruz)	—	201	201	—	—	—	—	—	—	—	—	—	201
28 g	Malz	—	—	—	—	—	—	—	—	—	—	—	—	—
28 h	Lein- und Ölsamen	—	—	—	—	—	—	—	—	—	—	—	—	—
28 i	Andere Sämereien	6	—	6	—	—	—	—	—	—	—	—	—	6
29	Glas und Glaswaren	1 146	2	1 148	—	—	—	—	—	—	—	—	—	1 148
30	Häute, Felle, Leder, Pelz	179	—	179	—	—	—	—	—	—	—	—	—	179
31 a	Hölzerne Eisenbahnschwell. . . .	39 585	696	40 281	—	—	—	—	—	—	—	—	—	40 281
31 b	Grubenholz	—	3 320	3 320	—	—	—	—	—	—	—	—	—	3 320
31 c	Rundholz zu Zellstoff	6 881	—	6 881	—	—	—	—	—	—	—	—	—	6 881
31 d ₁	unbearb., oder inhart	23 701	10 068	33 769	—	—	—	—	—	—	—	—	—	33 769
31 d ₂	Querricht. bearb., weich	75 147	21 357	96 504	—	—	—	—	—	—	—	—	—	96 504
31 e ₁	in Längs. gesägt, hart	9 193	310	9 503	—	—	—	—	—	—	—	—	—	9 503
31 e ₂	gespalten usw., weich	39 398	23 413	62 811	—	—	—	—	—	—	—	—	—	62 811
31 f	Korb- und Floßweiden	—	—	—	—	—	—	—	—	—	—	—	—	—
31 g	Brennholz, Reisig, Späne	1 326	—	1 326	—	—	—	—	—	—	—	—	—	1 326
31 h	Edelhölzer, roh od. bearb.	144	224	368	—	—	—	—	—	—	—	—	—	368
32	Holzzeugmasse, Strohmasse	14	—	14	—	—	—	—	—	—	—	—	—	14
33	Hopfen	104	1	105	—	—	—	—	—	—	—	—	—	105
34	Jute	—	—	—	—	—	—	—	—	—	—	—	—	—
35	Kaffee, Kakao, Tee	44	—	44	—	—	—	—	—	—	—	—	—	44
36	Kalk, gebrannter	1 879	—	1 879	—	—	—	—	—	—	—	—	—	1 879
zu übertragen		1 124 502	2 659 018	3 783 520	—	—	—	—	—	—	—	—	—	3 783 520

Nummer	Güterverzeichnis	Gesamt-Zufuhr in den niederländischen Häfen (Sp. 3-16)	Gesamt-Zufuhr in den belgischen Häfen	Zusammen (Sp. 17 u. 18)	Zufuhr in Tonnen in den überseeischen Häfen (Rhein-See-Verkehr)							Gesamt-Zufuhr von dem deutschen Rhein her (Sp. 19 u. 29)			
					Deutsche Häfen					Englische Häfen	Russ. und andere Häfen		Zusammen (Sp. 26-28)		
					Bremen	Hamburg	Stettin	Danzig	Königsberg					Anderer deutsche Häfen	Zusammen (Sp. 20-25)
1	2	17	18	19	20	21	22	23	24	25	26	27	28	29	30
	Übertrag	1 124 502	2 659 018	3 783 520											3 783 520
37	Kartoffeln	—	—	—											—
38	Knochen	—	—	—											13
39	Knochenkohle	13	—	13											—
40	Lumpen	—	—	—											—
41 a	Weizenmehl	—	—	—											—
41 b	Roggenmehl	—	—	—											—
41 c	Kleie	—	—	—											—
41 d	Andere Müllereierzeugnisse	20	—	20											20
42 a	Obst und Beeren	—	—	—											—
42 b	Weintrauben	—	—	—											—
42 c	Küchengewächse, Gemüse .	—	—	—											—
42 d	Pflanzen	2	—	2											2
43	Öle, Fette, Tran und Talg .	5	—	5											5
44	Ölkuchen, Ölkuchenmehl .	—	—	—											—
45	Papier und Pappe	23 335	342	23 677											23 677
46 a	Erdöl u. andere Mineralöle	—	—	—											—
46 b	Steinkohlenteeröle, Naphtal	5	110	115											115
47	Reis, Reismehl, Reiskleie .	—	—	—											—
48	Röhren von Ton u. Zement	181	—	181											181
49	Rüben, Futter-, Zuckerrüb.	—	—	—											—
50	Rübensirup, Melasse	—	—	—											—
51	Salpetersäure, Salzsäure . .	—	—	—											—
52 a	Salz (Koch-, Speise-, Viehs.)	144 956	83 208	228 164											228 164
52 b	Bitter- und Glaubersalz . .	10 784	2 149	12 933											12 933
53	Schiefer u. Schieferwaren .	794	—	794											794
54	Schwefelsäure	—	5 430	5 430											5 430
55	Soda aller Art	1 501	1 569	3 070											3 070
56	Weingeist, Branntw., Essig	90	—	90											90
57	Stärke, Traubenzucker . . .	13	—	13											13
58	Alabaſter, Marmor usw., roh oder bearbeitet	23 587	—	23 587											23 587
59 a	Gebrannte Steine u. Ziegel	16 838	1 101	17 939											17 939
59 b	Pflastersteine aller Art . . .	226 898	1 052 808	1 279 706											1 279 706
59 c	Bau-, Bruch- u. Werksteine	230 654	61 933	292 587											292 587
60 a	Steinkohlen	1 888 243	582 275	2 470 518											2 470 518
60 b	Steinkohlenbriketts	42 797	—	42 797											42 797
60 c	Steinkohlenkoks	209 419	25 873	235 292											235 292
61	Tabak, roh, Tabakrippen . . .	106	62	168											168
62	Teer, Pech, Harz	126	—	126											126
63	Tonw., Porzellan, Steingut	7 803	12	7 815											7 815
64 a	Torf, Torfstreu, Torfkohlen	—	750	750											750
64 b	Holzkohlen	—	—	—											—
65	Wein	1 800	5	1 805											1 805
66	Wolle	23	—	23											23
67	Zink, Zinkbrocken	1	—	1											1
68 a	Zucker, roh	—	—	—											—
68 b	Verbrauchszucker	—	—	—											—
69	Stückgüter (Sammelgüter) . .	2	—	2											2
70 a	Umschließungen, gebraucht	2 487	124	2 611											2 611
70 b	Farben	13 989	1 228	15 217											15 217
70 c	Gehobelte Hölzer, Holzwaren, Möbel	1 630	147	1 777											1 777
70 d	Heu und Stroh	—	—	—											—
70 e	Sonstige Güter	18 343	1 461	19 804											19 804
	Summe der Güter-Zufuhr	3 990 947	4 479 605	8 470 552											8 470 552
	Darunter Floßverkehr:														
	Harte Stämme	3 210	—	3 210											3 210
	Harte Schnittware	—	—	—											—
	Harte Brennholzscheite . . .	—	—	—											—
	Weiche Stämme	49 932	—	49 932											49 932
	Weiche Schnittware	963	—	963											963
	Weiche Brennholzscheite . . .	—	—	—											—
	Summe des Floßholzes	54 105	—	54 105											54 105
	Vieh (Stückzahl):														
72	Pferde, Esel, Maultiere . . .	—	—	—											—
73	Rindvieh (auch Kälber) . . .	—	—	—											—
74	Schafe (auch Lämmer)	—	—	—											—
75	Schweine (auch Ferkel) . . .	—	—	—											—
76	Geflügel u. sonstiges Vieh . .	—	—	—											—

Nummer	Güterverzeichnis	Zufuhr in Tonnen in den niederländischen und belgischen														Zusammen (Spalte 3-16)	
		Niederländische Häfen															
		Nijm- wegen	Tiel	Zalt- Bommel	Gorin- chem	Dord- recht	Arn- helm	Wage- ningen	Wijk bij Duurstede	Colem- borg	Vianen	Vrees- wijk	Rotter- dam	Amster- dam	Andero nieder- ländische Häfen		
1	Abfälle von Horn, Häuten . . .	—	—	—	—	—	—	—	—	—	—	—	—	—	—	—	—
2	Baumwolle, rohe, u. Abfälle . . .	—	—	—	—	—	—	—	—	—	—	—	—	—	—	—	—
3	Bier	—	—	—	—	—	—	90	—	—	—	—	—	—	—	—	1 078
4	Blei in Blöcken, Bleiwaren . . .	—	—	—	—	—	—	—	—	—	—	—	—	—	—	—	—
5	Borke, Lohe, Gerbstoffe . . .	—	—	—	—	—	—	—	—	—	—	—	—	—	—	—	28
6 a	Braunkohlen, rohe	—	—	—	—	—	—	—	—	—	—	—	—	—	—	—	—
6 b	Braunkohlenbriketts	—	—	—	—	—	—	—	—	—	—	—	—	—	—	—	—
7 a	Zement	2 422	—	—	—	9 346	25	15	—	—	—	200	150 649	44 870	13 736	221 263	
7 b	Steine, Platten von Zement . . .	43	—	—	—	413	20	—	—	—	—	—	199	—	822	1 497	
8	Chemikalien und Drogen	15	—	—	—	2 565	48	—	—	—	—	—	22 337	4 039	6 945	35 949	
9	Dach-, Stein- u. Teerpappe . . .	—	—	—	—	—	—	—	—	—	—	—	107	—	—	107	
10 a	Tierischer Dünger	—	—	—	—	—	—	—	—	—	—	—	—	—	—	—	
10 b	Thomasmehl	—	—	—	—	—	—	—	—	—	—	—	—	—	—	—	
10 c	Chilesalpeter	—	—	—	—	—	—	—	—	—	—	—	—	—	—	—	
10 d	Kalialze zum Düngen	—	—	—	—	2 342	—	—	—	—	—	—	—	—	—	—	
10 e	Phosphorsaurer Kalk	—	—	—	—	—	—	—	—	—	—	—	—	—	—	—	
10 f	Andero künstl. Düngemittel . . .	—	—	—	—	—	—	—	—	—	—	—	—	—	—	—	
11 a	Roheisen aller Art	—	—	—	—	—	—	—	—	—	—	—	—	—	—	—	
11 b	Luppen von Schweißisen	—	—	—	—	—	—	—	—	—	—	—	—	—	—	—	
11 c	Eisen- und Stahlbruch	—	—	—	—	—	—	—	—	—	—	—	—	—	—	—	
12 a	Eisen und Stahl in Stäben	12	—	—	204	8 719	4	—	—	—	—	—	84 576	14 964	18 247	126 726	
12 b	Platten u. Bleche aus Eisen . . .	—	—	1397	—	5 903	461	—	—	—	—	—	60 033	9 575	20 317	97 686	
13	Eisenbahnschienen	—	—	—	—	42	71	—	—	—	—	—	9 575	1 968	680	12 336	
14	Eisenbahnschwellen, eiserne . . .	—	—	—	—	—	—	—	—	—	—	—	204	161	—	365	
15	Eiserne Achsen u. Bandagen . . .	—	—	—	—	—	—	—	—	—	—	—	445	—	—	445	
16	Dampfkessel, Maschinen, Maschinen-Teile	16	—	—	—	456	14	—	—	—	—	—	2 046	528	131	3 191	
17	Eiserne Röhren u. Säulen	266	—	—	—	824	183	—	—	—	—	—	6 068	1 555	262	9 158	
18	Eisen- und Stahldraht	—	—	—	—	—	—	—	—	—	—	—	2 915	359	5 149	8 423	
19 a	Eisen- und Stahlwaren	88	—	—	—	—	—	168	—	—	—	—	2 235	1 000	18	3 509	
19 b	Unedle Met., Waren daraus . . .	—	—	—	—	—	—	—	—	—	—	—	21	52	—	73	
20	Eisenerz, auß. Schwefelkies	—	—	—	—	53	—	—	—	—	—	—	720	1 295	—	2 068	
21 a	Erde, Kies, Sand, Mergel	20 383	—	—	2505	1 286	848	85	4214	1634	396	12 227	19 926	44 541	251 324	359 369	
21 b	Ton, Lehm usw.	1	—	—	—	—	—	—	—	—	—	—	5 280	1 293	18 859	25 433	
21 c	Farberden, Graphit	3	—	—	—	7	5	—	—	—	—	—	1 083	1 393	—	2 491	
21 d	Sonstige Erden, Traß	—	—	—	—	816	332	150	—	512	—	—	1 917	1 418	19 420	24 565	
22 a	Blei-, Kobalt-, Nickelerze	—	—	—	—	—	—	—	—	—	—	—	—	—	—	—	
22 a	Zinkerze	—	—	—	—	—	—	—	—	—	—	—	—	—	—	—	
22 b	Kupfererze, Kupferstein	—	—	—	—	—	—	—	—	—	—	—	—	—	—	—	
22 c	Manganerze, Braunstein	—	—	—	—	—	—	—	—	—	—	—	—	—	—	—	
22 d	Schwefelkies	—	—	—	—	—	—	90	—	—	—	—	—	—	—	—	
22 e	Andero Erze	—	—	—	—	—	—	—	—	—	—	—	—	—	—	—	
22 f	Schlacken zur Verhüttung	—	—	—	—	—	—	—	—	—	—	—	—	—	—	—	
23	Farbhölz., Farbholzauszüge	—	—	—	—	—	—	—	—	—	—	—	—	—	—	—	
24	Fische und Schattiere	—	—	—	—	—	—	—	—	—	—	—	—	—	—	—	
25	Flachs, Hanf, Hede, Werg	—	—	—	—	—	—	—	—	—	—	—	—	—	—	—	
26	Fleisch u. Speck, auch kons. . . .	—	—	—	—	—	—	—	—	—	—	—	—	—	—	—	
27	Garne und Twiste	—	—	—	—	—	—	—	—	—	—	—	—	—	—	—	
28 a	Weizen und Spelz	—	—	—	—	—	—	—	—	—	—	—	—	—	—	—	
28 b	Roggen	—	—	—	—	—	—	—	—	—	—	—	—	—	—	—	
28 c	Hafer	—	—	—	—	—	—	—	—	—	—	—	—	—	—	—	
28 d	Gerste	—	—	—	—	—	—	—	—	—	—	—	—	—	—	—	
28 e	Hirse, Buchw., Hülsenfrüch. . . .	—	—	—	—	—	—	—	—	—	—	—	—	—	—	—	
28 f	Mais (Kukuruz)	—	—	—	—	—	—	—	—	—	—	—	—	—	—	—	
28 g	Malz	—	—	—	—	—	—	—	—	—	—	—	—	—	—	—	
28 h	Lein- und Ölsamen	—	—	—	—	—	—	—	—	—	—	—	—	—	—	—	
28 i	Andero Sämereien	—	—	—	—	—	—	—	—	—	—	—	—	—	—	—	
29	Glas und Glaswaren	3	—	—	—	—	—	—	—	—	—	—	—	—	—	—	
30	Häute, Felle, Leder, Pelz	110	—	—	—	—	—	—	—	—	—	—	—	—	—	—	
31 a	Hölzerne Eisenbahnschwell. . . .	—	—	—	—	37 236	—	—	—	—	—	—	—	—	—	—	
31 b	Grubenholz	—	—	—	—	484	—	—	—	—	—	—	—	—	—	—	
31 c	Rundholz zu Zellstoff	—	—	—	—	—	—	—	—	—	—	—	—	—	—	—	
31 d	unbearb., oder in/hart	—	—	—	—	802	231	191	—	—	—	—	—	—	—	—	
31 d	Querricht. bearb. /weich	—	—	—	—	771	9 416	1463	—	—	—	—	—	—	—	—	
31 e	in Längs. gesägt, /hart	5	—	—	—	—	—	—	—	—	—	—	—	—	—	—	
31 e	in Längs. gesägt, /weich	294	225	—	—	318	525	77	—	—	—	—	—	—	—	—	
31 f	Korb- und Floßweiden	—	—	—	—	—	—	—	—	—	—	—	—	—	—	—	
31 g	Brennholz, Reisig, Späne	—	—	—	—	—	—	—	—	—	—	—	—	—	—	—	
31 h	Edelhölzer, roh od. bearb.	—	—	—	—	—	—	—	—	—	—	—	—	—	—	—	
32	Holzzeugmasse, Strohmasse	—	—	—	—	—	—	—	—	—	—	—	—	—	—	—	
33	Hopfen	49	—	—	—	—	—	—	—	—	—	—	—	—	—	—	
34	Jute	—	—	—	—	—	—	—	—	—	—	—	—	—	—	—	
35	Kaffee, Kakao, Tee	—	—	—	—	—	—	—	—	—	—	—	—	—	—	—	
36	Kalk, gebrannter	—	—	—	—	—	—	—	—	—	—	—	—	—	—	—	
zu übertragen		23 710	225	1397	4600	81 801	4729	250	4214	2146	396	30 668	408 601	174 823	430 208	1 173 768	

Nummer	Güterverzeichnis	Niederländische Häfen															Zusammen (Spalte 3-16)
		Nijm- wegen	Tiel	Zalt- Bommel	Gorin- chem	Dord- recht	Arn- heim	Wage- ningen	Wijk bij Duursche	Culem- borg	Vianen	Vrees- wijk	Rotter- dam	Amster- dam	Andere nieder- ländische Häfen		
1	2	3	4	5	6	7	8	9	10	11	12	13	14	15	16	17	
	Übertrag	23 710	225	1397	4 600	81 801	4 729	250	4214	2146	396	36 668	408 601	174 823	430 208	1 173 768	
37	Kartoffeln	—	—	—	—	—	—	—	—	—	—	—	—	—	—	—	
38	Knochen	—	—	—	—	—	—	—	—	—	—	—	—	—	—	—	
39	Knochenkohle	—	—	—	—	—	—	—	—	—	—	—	2	7	—	9	
40	Lumpen	—	—	—	—	—	—	—	—	—	—	—	—	—	—	—	
41 a	Weizenmehl	—	—	—	—	—	—	—	—	—	—	—	—	—	—	—	
41 b	Roggenmehl	—	—	—	—	—	—	—	—	—	—	—	—	—	—	—	
41 c	Kleie	—	—	—	—	—	—	—	—	—	—	—	45	—	—	45	
41 d	Andere Müllereierzeugnisse	—	—	—	—	—	—	—	—	—	—	—	—	—	—	—	
42 a	Obst und Beeren	—	—	—	—	—	—	—	—	—	—	—	—	—	—	—	
42 b	Weintrauben	—	—	—	—	—	—	—	—	—	—	—	—	—	—	—	
42 c	Küchengewächse, Gemüse.	—	—	—	—	—	—	—	—	—	—	—	—	—	—	—	
42 d	Pflanzen	—	—	—	—	—	—	1	—	—	—	—	—	—	—	1	
43	Öle, Fette, Tran und Talg .	—	—	—	—	—	—	—	—	—	—	—	6	—	—	6	
44	Ölkuchen, Ölkuchenmehl .	—	—	—	—	—	—	—	—	—	—	—	—	—	—	—	
45	Papier und Pappe	340	—	—	—	27	95	—	—	—	—	10 433	11 793	—	45	22 733	
46 a	Erdöl u. andere Mineralöle	—	—	—	—	—	—	—	—	—	—	—	114	—	—	114	
46 b	Steinkohlenteeröle, Naphtal.	—	—	—	—	—	—	—	—	—	—	—	—	—	—	—	
47	Reis, Reismehl, Reiskleie .	—	—	—	—	—	—	—	—	—	—	—	—	1	223	224	
48	Röhren von Ton u. Zement	—	—	—	—	—	—	—	—	—	—	—	—	—	—	—	
49	Rüben, Futter-, Zuckerrüb.	—	—	—	—	—	—	—	—	—	—	—	—	—	—	—	
50	Rübensirup, Melasse	—	—	—	—	—	—	—	—	—	—	—	2	—	—	2	
51	Salpetersäure, Salzsäure . .	—	—	—	—	—	—	—	—	—	—	—	—	—	—	—	
52 a	Salz (Koch-, Speise-, Viehs.)	—	—	—	—	4 192	955	—	—	—	—	59 436	3 262	68 088	135 933		
52 b	Bitter- und Glaubersalz . . .	—	—	—	—	—	—	—	—	—	—	8 553	11	280	8 844		
53	Schiefer u. Schieferwaren . .	—	—	—	—	—	—	—	—	—	—	468	345	—	813		
54	Schwefelsäure	—	—	—	—	—	—	—	—	—	—	—	—	—	—	—	
55	Soda aller Art	—	—	—	—	—	52	—	—	—	—	—	555	78	685		
56	Weingeist, Branntw., Essig .	—	—	—	—	—	—	—	—	—	—	—	35	49	84		
57	Stärke, Traubenzucker	—	—	—	—	—	—	—	—	—	—	—	—	—	—	—	
58	Alabaster, Marmor usw., roh oder bearbeitet	—	—	—	—	—	—	—	—	—	—	—	125	245	20	390	
59 a	Gebraunte Steine u. Ziegel . .	—	—	—	224	—	109	—	—	—	—	—	1 941	2 772	8 346	13 392	
59 b	Pflastersteine aller Art	3 243	1208	—	570	27 948	2 592	177	—	—	—	16 735	19 137	6 730	132 446	210 786	
59 c	Bau-, Bruch- u. Werksteine . .	325	—	—	930	73 641	1 402	2712	—	—	2054	8 223	9 221	3 710	178 992	281 210	
60 a	Steinkohlen	19 964	7441	2062	17 591	45 193	21 578	4345	2392	3207	1214	3 849	541 357	380 182	832 469	1 882 844	
60 b	Steinkohlenbriketts	117	55	—	850	365	—	—	90	—	—	27	4 771	3 349	35 509	45 402	
60 c	Steinkohlenkoks	405	150	—	556	2 882	418	95	—	—	100	575	85 425	36 776	94 262	221 644	
61	Tabak, roh, Tabakrippen	—	—	—	—	—	—	—	—	—	—	—	25	—	—	25	
62	Teer, Pech, Harz	—	—	—	—	—	—	—	—	—	—	—	13	108	—	121	
63	Tonw., Porzellan, Steingut . . .	116	—	—	—	—	26	—	—	—	—	—	5 551	1 065	—	6 758	
64 a	Torf, Torfstreu, Torfkohlen . .	—	—	—	—	—	—	—	—	—	—	—	—	—	—	—	
64 b	Holzkohlen	—	—	—	—	—	—	—	—	—	—	—	1 555	162	—	1 919	
65	Wein	47	—	—	—	—	155	—	—	—	—	—	9	—	—	16	
66	Wolle	3	—	—	—	—	4	—	—	—	—	—	—	—	—	4	
67	Zink, Zinkbrocken	—	—	—	—	—	—	—	—	—	—	—	—	4	—	—	
68 a	Zucker, roh	—	—	—	—	—	—	—	—	—	—	—	—	—	—	—	
68 b	Verbrauchszucker	—	—	—	—	—	—	—	—	—	—	—	—	—	—	—	
69	Stückgüter (Sammelgüter) . . .	74	—	—	—	—	86	—	—	—	—	—	214	16	—	390	
70 a	Umschließungen, gebraucht . .	14	—	—	—	34	—	—	—	—	—	—	1 184	359	221	1 812	
70 b	Farben	491	—	—	—	53	471	—	—	—	—	—	6 544	7 234	—	14 793	
70 c	Gehobelte Hölzer, Holz- waren, Möbel	123	—	—	—	1	1	—	—	—	—	—	489	361	—	975	
70 d	Heu und Stroh	—	—	—	—	—	—	—	—	—	—	—	—	—	—	—	
70 e	Sonstige Güter	245	—	—	—	—	216	—	—	—	—	—	14 077	1 079	—	15 617	
	Summe der Güter-Zufuhr	49 217	9079	3459	25 321	236 137	32 890	7579	6696	5353	4033	66 077	1 179 888	634 521	1 781 109	4 041 359	
	Darunter Floßverkehr:																
	Harte Stämme	—	—	—	802	231	—	—	—	—	—	750	—	—	923	2 706	
	Harte Schnitware	—	—	—	—	—	—	—	—	—	—	—	—	—	—	—	
	Harte Brennholzscheite	—	—	—	—	—	—	—	—	—	—	—	—	—	—	—	
	Weiche Stämme	—	—	—	771	6 837	1 463	—	—	—	—	23 369	757	—	20 275	53 472	
	Weiche Schnitware	—	—	—	24	28	4	—	—	—	—	122	9	—	128	315	
	Weiche Brennholzscheite	—	—	—	—	—	—	—	—	—	—	—	—	—	—	—	
	Summe des Floßholzes				1 597	7 096	1 467					24 241	766		21 326	56 493	
	Vieh (Stückzahl):																
72	Pferde, Esel, Maultiere	—	—	—	—	—	—	—	—	—	—	—	—	—	—	—	
73	Rindvieh (auch Kälber)	—	—	—	—	—	—	—	—	—	—	—	—	—	—	—	
74	Schafe (auch Lämmer)	—	—	—	—	—	—	—	—	—	—	—	—	—	—	—	
75	Schweine (auch Ferkel)	—	—	—	—	—	—	—	—	—	—	—	—	—	—	—	
76	Geflügel u. sonstiges Vieh	—	—	—	—	—	—	—	—	—	—	—	—	—	—	—	

Häfen	Zufuhr in Tonnen in den überseeischen Häfen (Rhein-See-Verkehr)											Gesamt-Zufuhr von dem deutschen Rhein her (Spalte 19 u. 29)	Nummer
	Belgische Häfen	Zusammen (Spalte 17 u. 18)	Deutsche Häfen						Englische Häfen	Russische und andere Häfen	Zusammen (Spalte 26-28)		
			Bremen	Hamburg	Stettin	Danzig	Königs- berg	Andere deutsche Häfen					
18	19	20	21	22	23	24	25	26	27	28	29	30	31
2 751 560	3 925 328	—	—	—	—	—	—	—	—	—	—	3 925 328	37
—	—	—	—	—	—	—	—	—	—	—	—	—	38
—	9	—	—	—	—	—	—	—	—	—	—	9	39
—	—	—	—	—	—	—	—	—	—	—	—	—	40
—	—	—	—	—	—	—	—	—	—	—	—	—	41 a
—	—	—	—	—	—	—	—	—	—	—	—	—	41 b
—	—	—	—	—	—	—	—	—	—	—	—	—	41 c
45	45	—	—	—	—	—	—	—	—	—	—	45	41 d
—	—	—	—	—	—	—	—	—	—	—	—	—	42 a
—	—	—	—	—	—	—	—	—	—	—	—	—	42 b
—	—	—	—	—	—	—	—	—	—	—	—	—	42 c
1	1	—	—	—	—	—	—	—	—	—	—	1	42 d
6	17	—	—	—	—	—	—	—	—	—	—	17	43
—	—	—	—	—	—	—	—	—	—	—	—	—	44
733	23 068	—	—	—	—	—	—	—	—	—	—	23 068	45
—	—	—	—	—	—	—	—	—	—	—	—	—	46 a
114	114	—	—	—	—	—	—	—	—	—	—	114	46 b
—	—	—	—	—	—	—	—	—	—	—	—	—	47
224	224	—	—	—	—	—	—	—	—	—	—	224	48
—	—	—	—	—	—	—	—	—	—	—	—	—	49
—	—	—	—	—	—	—	—	—	—	—	—	—	50
2	2	—	—	—	—	—	—	—	—	—	—	2	51
933	232 789	—	—	—	—	—	—	—	—	—	—	232 789	52 a
844	9 348	—	—	—	—	—	—	—	—	—	—	9 348	52 b
813	813	—	—	—	—	—	—	—	—	—	—	813	53
—	5 424	—	—	—	—	—	—	—	—	—	—	5 424	54
685	2 099	—	—	—	—	—	—	—	—	—	—	2 099	55
84	84	—	—	—	—	—	—	—	—	—	—	84	56
—	—	—	—	—	—	—	—	—	—	—	—	—	57
390	6 282	—	—	—	—	—	—	—	—	—	—	6 282	58
392	16 722	—	—	—	—	—	—	—	—	—	—	16 722	59 a
786	1 131 355	—	—	—	—	—	—	—	—	—	—	1 131 355	59 b
210	353 186	—	—	—	—	—	—	—	—	—	—	353 186	59 c
844	2 454 961	—	—	—	—	—	—	—	—	—	—	2 454 961	60 a
402	45 402	—	—	—	—	—	—	—	—	—	—	45 402	60 b
644	244 835	—	—	—	—	—	—	—	—	—	—	244 835	60 c
25	86	—	—	—	—	—	—	—	—	—	—	86	61
121	121	—	—	—	—	—	—	—	—	—	—	121	62
758	6 758	—	—	—	—	—	—	—	—	—	—	6 758	63
—	750	—	—	—	—	—	—	—	—	—	—	750	64 a
—	—	—	—	—	—	—	—	—	—	—	—	—	64 b
919	1 924	—	—	—	—	—	—	—	—	—	—	1 924	65
16	16	—	—	—	—	—	—	—	—	—	—	16	66
4	4	—	—	—	—	—	—	—	—	—	—	4	67
—	—	—	—	—	—	—	—	—	—	—	—	—	68 a
—	—	—	—	—	—	—	—	—	—	—	—	—	68 b
390	390	—	—	—	—	—	—	—	—	—	—	390	69
812	1 996	—	—	—	—	—	—	—	—	—	—	1 996	70 a
793	14 933	—	—	—	—	—	—	—	—	—	—	14 933	70 b
—	—	—	—	—	—	—	—	—	—	—	—	—	70 c
975	986	—	—	—	—	—	—	—	—	—	—	986	70 d
617	15 638	—	—	—	—	—	—	—	—	—	—	15 638	70 e
359	8 495 710	—	—	—	—	—	—	—	—	—	—	8 495 710	
—	—	—	—	—	—	—	—	—	—	—	—	—	
706	2 706	—	—	—	—	—	—	—	—	—	—	2 706	
—	—	—	—	—	—	—	—	—	—	—	—	—	
472	53 472	—	—	—	—	—	—	—	—	—	—	53 472	
315	315	—	—	—	—	—	—	—	—	—	—	315	
—	—	—	—	—	—	—	—	—	—	—	—	—	
493	56 493	—	—	—	—	—	—	—	—	—	—	56 493	
—	—	—	—	—	—	—	—	—	—	—	—	—	72
—	—	—	—	—	—	—	—	—	—	—	—	—	73
—	—	—	—	—	—	—	—	—	—	—	—	—	74
—	—	—	—	—	—	—	—	—	—	—	—	—	75
—	—	—	—	—	—	—	—	—	—	—	—	—	76

Nummer	Güterverzeichnis	Durchfuhr in Tonnen von dem Rhein her						Gesamt- Durchfuhr von dem Rhein her	
		Ill-Rhein- Kanal	Neckar	Franken- thaler Kanal	Main	Lahn	Mosel		Spoy-Kanal
		Schleuse 88 bei Straßburg	Mannheim	Franken- thal	Schleuse zu Kostheim	Schleuse zu Niederlahnstein	Fähre bei Güls		Durch- gangsstelle zu Keeken
1	Abfälle von Horn, Häuten.	—	—	—	—	—	—	—	
2	Baumwolle, rohe, u. Abfälle	—	—	—	—	—	—	—	
3	Bier	—	—	—	—	—	—	—	
4	Blei in Blöcken, Bleiwaren.	—	—	—	—	—	—	—	
5	Borke, Lohe, Gerbstoffe. . .	—	—	—	247	—	—	247	
6 a	Braunkohlen, rohe	—	—	—	7 194	—	—	7 194	
6 b	Braunkohlenbriketts	—	—	—	31 822	—	—	31 822	
7 a	Zement	—	—	—	255	—	100	355	
7 b	Steine, Platten von Zement	—	—	—	10	—	—	10	
8	Chemikalien und Drogen . . .	—	—	—	1 349	—	—	1 349	
9	Dach-, Stein- u. Teerpappe	—	—	—	—	—	—	—	
10 a	Tierischer Dünger	—	—	—	—	—	—	—	
10 b	Thomasmehl	—	—	—	—	—	—	—	
10 c	Chilosalpeter	—	—	—	—	—	—	—	
10 d	Kalisalze zum Düngen	—	—	—	—	—	—	—	
10 e	Phosphorsaurer Kalk	—	—	—	—	—	—	—	
10 f	Andere künstl. Düngemittel	—	—	—	—	—	—	—	
11 a	Roheisen aller Art	—	—	—	4 036	—	—	4 036	
11 b	Luppen von Schweißisen . . .	—	—	—	767	—	—	767	
11 c	Eisen- und Stahlbruch	—	—	—	—	—	—	—	
12 a	Eisen und Stahl in Stäben.	—	—	—	—	—	—	—	
12 b	Platten u. Bleche aus Eisen	—	—	—	—	—	—	—	
13	Eisenbahnschienen	—	—	—	—	—	—	—	
14	Eisenbahnschwellen, eiserne	—	—	—	278	—	—	278	
15	Eiserne Achsen u. Bandagen	—	—	—	6 367	—	—	6 367	
16	Dampfkessel, Maschinen, Maschinen-Teile	—	—	—	297	—	—	297	
17	Eiserne Röhren u. Säulen.	—	—	—	55	—	—	55	
18	Eisen- und Stahldraht.	—	—	—	—	3967	—	3 967	
19 a	Eisen- und Stahlwaren	—	—	—	65	—	—	65	
19 b	Unedle Met., Waren daraus	—	—	—	—	—	—	—	
20	Eisenerz, auß. Schwefelkies	—	—	—	—	—	—	—	
21 a	Erde, Kies, Sand, Mergel . . .	—	9 693	3658	66 287	178	2377	82 193	
21 b	Ton, Lehm usw.	—	—	—	273	—	—	273	
21 c	Farberden, Graphit.	—	—	—	—	—	—	—	
21 d	Sonstige Erden, Traß	—	—	—	—	—	—	—	
22 a	Blei-, Kobalt-, Nickelerze . . .	—	—	—	—	—	—	—	
22 a ₁	Zinkerze	—	—	—	—	—	—	—	
22 b	Kupfererze, Kupferstein	—	—	—	—	—	—	—	
22 c	Manganerze, Braunstein	—	—	—	—	—	—	—	
22 d	Schwefelkies	—	—	—	2 884	—	—	2 884	
22 e	Andere Erze	—	—	—	—	—	—	—	
22 f	Schlacken zur Verhüttung.	—	—	—	—	—	—	—	
23	Farbhölz., Farbholzauszüge	—	—	—	—	—	—	—	
24	Fische und Schalthiere	—	—	—	30	—	—	30	
25	Flachs, Hanf, Hede, Werg.	—	—	—	—	—	—	—	
26	Fleisch u. Speck, auch kons.	—	—	—	947	—	—	947	
27	Garne und Twiste	—	—	—	—	—	—	—	
28 a	Weizen und Spelz	—	—	—	2 172	—	—	2 172	
28 b	Roggen	—	—	—	—	—	—	—	
28 c	Hafer	—	—	—	560	—	—	560	
28 d	Gerste	—	—	—	140	—	—	140	
28 e	Hirse, Buchw., Hülsenfrüch.	—	—	—	199	—	—	199	
28 f	Mais (Kukuruz)	—	—	—	958	—	—	958	
28 g	Malz	—	—	—	—	—	—	—	
28 h	Lein- und Ölsamen	—	—	—	—	—	—	—	
28 i	Andere Sämereien	—	—	—	—	—	—	—	
29	Glas und Glaswaren	—	—	—	—	—	—	—	
30	Häute, Felle, Leder, Pelz . . .	—	—	—	—	—	—	—	
31 a	Hölzerne Eisenbahnschwell.	—	—	—	—	—	—	—	
31 b	Grubenholz	—	—	—	—	—	—	—	
31 c	Rundholz zu Zellstoff	—	—	—	175	—	—	175	
31 d ₁	(unbearb., oder in)hart	—	—	—	771	—	—	771	
31 d ₂	Querricht. bearb. (weich	—	340	—	13	—	1610	1 963	
31 e ₁	in Längsr. gesägt, (hart	—	—	—	557	—	—	557	
31 e ₂	gespalten usw. (weich	—	—	—	—	—	583	583	
31 f	Korb- und Floßweiden	—	—	—	30	—	—	30	
31 g	Brennholz, Reisig, Späne	—	—	—	—	—	—	—	
31 h	Edelhölzer, roh od. bearb.	—	—	—	—	—	—	—	
32	Holzzeugmasse, Strohmasse	—	—	—	—	—	—	—	
33	Hopfen	—	—	—	—	—	—	—	
34	Jute	—	—	—	—	—	—	—	
35	Kaffee, Kakao, Tee	—	—	—	210	—	—	210	
36	Kalk, gebrannter.	—	—	—	—	—	—	—	
	zu übertragen	—	10 033	3658	128 948	4145	4670	151 454	

Nummer	Güterverzeichnis	Durchfuhr in Tonnen von dem Rhein her							Gesamt- Durchfuhr von dem Rhein her
		Ill-Rhein- Kanal	Neckar	Franken- thaler Kanal	Main	Lahn	Mosel	Spoj-Kanal	
		Schleuse 88 bei Straßburg	Mannheim	Franken- thal	Schleuse zu Kostheim	Schleuse zu Niederlahnstein	Fähre bei Güls	Durch- gangsstelle zu Keeken	
	Übertrag	—	10 033	3658	128 948	4145	—	4670	151 454
37	Kartoffeln	—	—	—	—	—	—	—	—
38	Knochen	—	—	—	—	—	—	—	—
39	Knochenkohle	—	—	—	—	—	—	—	—
40	Lumpen	—	—	—	—	—	—	—	—
41 a	Weizenmehl	—	—	—	90	—	—	—	90
41 b	Roggenmehl	—	—	—	—	—	—	—	—
41 c	Kleie	—	—	—	—	—	—	—	—
41 d	Andere Müllereierzeugnisse	—	—	—	30	—	—	—	30
42 a	Obst und Beeren	—	—	—	871	—	—	—	871
42 b	Weintrauben	—	—	—	—	—	—	—	—
42 c	Küchengewächse, Gemüse .	—	—	—	—	—	—	—	—
42 d	Pflanzen	—	—	—	—	—	—	—	—
43	Öle, Fette, Tran und Talg .	—	—	—	—	—	—	—	—
44	Ölkuchen, Ölkuchenmehl .	—	—	—	—	—	—	—	—
45	Papier und Pappe	—	—	—	85	—	—	—	85
46 a	Erdöl u. andere Mineralöle	—	—	—	18	—	—	—	18
46 b	Steinkohlenteeröle, Naphtal .	—	—	—	—	—	—	—	—
47	Reis, Reismehl, Reiskleie .	—	—	—	30	—	—	—	30
48	Röhren von Ton u. Zement .	—	—	—	—	—	—	—	—
49	Rüben, Futter-, Zuckerrüb .	—	—	—	—	—	200	—	200
50	Rübensirup, Melasse	—	—	—	—	—	—	—	—
51	Salpetersäure, Salzsäure . . .	—	—	—	—	—	—	—	—
52 a	Salz (Koch-, Speise-, Viehs.)	—	—	—	—	—	—	—	—
52 b	Bitter- und Glaubersalz . . .	—	—	—	—	—	—	—	—
53	Schiefer u. Schieferwaren . .	—	—	—	—	—	—	—	—
54	Schwefelsäure	—	—	—	—	—	—	—	—
55	Soda aller Art	—	—	—	—	—	—	—	—
56	Weingeist, Branntw., Essig . .	—	—	—	—	—	—	—	—
57	Stärke, Traubenzucker	—	—	—	—	—	—	—	—
58	Alabaster, Marmor usw., roh oder bearbeitet	—	—	—	352	—	—	—	352
59 a	Gebrannte Steine u. Ziegel . . .	—	—	60	8 377	—	—	—	8 437
59 b	Pflastersteine aller Art	519	—	—	766	—	—	—	1 285
59 c	Bau-, Bruch- u. Werksteine . .	—	—	—	583	—	—	—	583
60 a	Steinkohlen	1265	13 565	—	1 080 490	994	—	2085	1 098 399
60 b	Steinkohlenbriketts	—	—	—	7 208	—	—	—	7 208
60 c	Steinkohlenkoks	226	—	—	192 520	—	—	—	192 746
61	Tabak, roh, Tabakrippen	—	—	—	12 190	—	—	—	12 190
62	Teer, Pech, Harz	—	—	—	3	—	—	—	3
63	Tonw., Porzellan, Steingut . . .	—	—	—	—	—	—	—	—
64 a	Torf, Torfatreu, Torfkohlen . .	—	—	—	—	—	—	—	—
64 b	Holzkohlen	—	—	—	—	—	—	—	—
65	Wein	—	—	—	210	—	—	—	210
66	Wolle	—	—	—	—	—	—	—	—
67	Zink, Zinkbrocken	—	—	—	—	—	—	—	—
68 a	Zucker, roh	—	—	—	—	—	—	—	—
68 b	Verbrauchszucker	—	—	—	3 808	—	—	—	3 808
69	Stückgüter (Sammelgüter) . . .	—	—	—	22 363	—	—	—	22 363
70 a	Umschließungen, gebraucht . .	—	—	—	—	—	—	—	—
70 b	Farben	—	—	—	—	—	—	—	—
70 c	Gehobelte Hölzer, Holz- waren, Möbel	—	—	—	7	—	—	—	7
70 d	Heu und Stroh	—	—	—	25	—	—	—	25
70 e	Sonstige Güter	—	—	—	151	—	—	1639	1 790
	Summe d. Güter-Durchfuhr	2010	23 598	3718	1 459 125	5139	200	8394	1 502 184
	Darunter Floßverkehr:								
	Harte Stämme	—	—	—	—	—	—	—	—
	Harte Schnittware	—	—	—	—	—	—	—	—
	Harte Brennholzseichte	—	—	—	—	—	—	—	—
	Weiche Stämme	—	—	—	—	—	—	1610	1 610
	Weiche Schnittware	—	—	—	—	—	—	—	—
	Weiche Brennholzseichte	—	—	—	—	—	—	—	—
	Summe des Floßholzes	—	—	—	—	—	—	1610	1 610
	Vieh (Stückzahl):								
72	Pferde, Esel, Maultiere	—	—	—	—	—	—	—	—
73	Rindvieh (auch Kälber)	—	—	—	—	—	—	—	—
74	Schafe (auch Lämmer)	—	—	—	—	—	—	—	—
75	Schweine (auch Ferkel)	—	—	—	—	—	—	—	—
76	Geflügel u. sonstiges Vieh	—	—	—	—	—	—	—	—

IVa.

Übersicht

der

Abfuhr in Schiffen und Flößen in den deutschen Rheinhäfen

Straßburg, Kehl, Lauterburg, Karlsruhe, Speyer, Mannheim mit Rheinau, Ludwigshafen, Worms, Gernsheim, Nierstein, Weisenau, Gustavsburg, Mainz, Biebrich, Schierstein, Budenheim, Bingen, Oberlahnstein, Coblenz, Beuel, Bonn, Wesseling, Cöln-Mülheim a. Rh.¹⁾, Leverkusen, Reisholz, Neuß, Düsseldorf, Crefeld, Uerdingen, Rheinhausen, Duisburg, Homberg, Alsum mit Schwelgern, Walsum, Orsoy²⁾, Rheinberg und Wesel

im Jahr 1916.

¹⁾ Die Stadtgemeinde Mülheim a. Rh. wurde mit Wirkung vom 1. April 1914 ab mit der Stadtgemeinde Cöln unter der Bezeichnung „Cöln-Mülheim a. Rh.“ vereinigt.

²⁾ Im Jahresbericht für 1915 zum erstenmal bei den wichtigeren Häfen aufgenommen. Bis 1914 erschien der Verkehr unter den minderwichtigen Hafenplätzen, Lösch- und Umschlagstellen.

Nummer	Güterverzeichnis	1		2		3		4		5	
		Straßburg		Kehl		Lauterburg		Karlsruhe		Speyer	
		Berg	Tal	Berg	Tal	Berg	Tal	Berg	Tal	Berg	Tal
Abfuhr in Tonnen in den deutschen Rheinhäfen											
1	Abfälle von Horn, Häuten.	—	—	—	—	—	—	—	—	—	—
2	Baumwolle, rohe, u. Abfälle	—	—	—	—	—	—	—	—	—	—
3	Bier	—	—	—	—	—	—	—	—	—	—
4	Blei in Blöcken, Bleiwaren.	—	—	—	—	—	—	—	264	—	—
5	Borke, Lohe, Gerbstoffe.	—	10 471	—	—	—	—	—	24	—	—
6 a	Braunkohlen, rohe	—	—	—	—	—	—	—	—	—	—
6 b	Braunkohlenbriketts	—	—	—	—	—	—	—	—	—	—
7 a	Zement	—	—	—	1 400	—	—	—	—	—	—
7 b	Steine, Platten von Zement	—	—	—	—	—	—	—	125	—	62
8	Chemikalien und Drogen	—	47	—	1 365	—	—	—	28	—	—
9	Dach-, Stein- u. Teerpappe	—	—	—	—	—	—	—	—	—	—
10 a	Tierischer Dünger	—	—	—	—	—	—	—	878	—	—
10 b	Thomasmehl.	—	—	—	—	—	—	—	—	—	—
10 c	Chilesalpeter.	—	—	—	—	—	—	—	—	—	—
10 d	Kalisalze zum Düngen	—	—	—	—	—	—	—	—	—	—
10 e	Phosphorsaurer Kalk	—	—	—	—	—	—	—	—	—	—
10 f	Andere künstl. Düngemittel	—	—	—	—	—	—	—	—	—	—
11 a	Roheisen aller Art	—	—	—	—	—	—	—	466	—	—
11 b	Luppen von Schweißseisen	—	—	—	—	—	—	—	—	—	—
11 c	Eisen- und Stahlbruch	—	7 927	—	1 259	—	—	—	61 943	—	—
12 a	Eisen und Stahl in Stäben.	—	868	—	—	—	—	—	281	—	—
12 b	Platten u. Bleche aus Eisen	—	—	—	—	—	—	—	—	—	—
13	Eisenbahnsechienen	—	—	—	—	—	—	—	—	—	—
14	Eisenbahnschwellen, eiserne	—	—	—	—	—	—	—	249	—	—
15	Eiserne Achsen u. Bandagen	—	—	—	—	—	—	—	—	—	—
16	Dampfkessel, Maschinen, Maschinen-Teile	—	—	—	—	—	—	—	67	—	—
17	Eiserne Röhren u. Säulen.	—	—	—	—	—	—	—	182	—	—
18	Eisen- und Stahl Draht.	—	—	—	—	—	—	—	—	—	—
19 a	Eisen- und Stahlwaren	—	—	—	—	—	—	—	146	—	—
19 b	Unedle Met., Waren daraus	—	—	—	—	—	—	—	944	—	—
20	Eisenerz, auß. Schwefelkies	—	231 917	—	—	—	—	—	—	—	—
21 a	Erde, Kies, Sand, Mergel	—	—	—	21	—	—	—	520	—	—
21 b	Ton, Lehm usw.	—	—	—	—	—	—	—	—	—	—
21 c	Färberden, Graphit.	—	11	—	20	—	—	—	—	—	—
21 d	Sonstige Erden, Traß	—	—	—	—	—	—	—	—	—	—
22 a ₁	Blei-, Kobalt-, Nickelerze	—	—	—	—	—	—	—	—	—	—
22 a ₂	Zinkerze	—	—	—	—	—	—	—	—	—	—
22 b	Kupfererze, Kupferstein	—	502	—	1 604	—	—	—	—	—	—
22 c	Manganerze, Braunstein.	—	—	—	7	—	—	—	—	—	—
22 d	Schwefelkies	—	1 025	—	—	—	—	—	—	—	—
22 e	Andere Erze	—	—	—	—	—	—	—	—	—	—
22 f	Schlacken zur Verhüttung.	—	960	—	3 168	—	—	—	—	—	—
23	Farbhölz., Farbholzauszüge	—	—	—	—	—	—	—	106	—	—
24	Fische und Schattiere	—	95	—	—	—	—	—	—	—	—
25	Flachs, Hanf, Hede, Werg.	—	—	—	1	—	—	—	—	—	—
26	Fleisch u. Speck, auch kons.	—	—	—	—	—	—	—	—	—	—
27	Garne und Twiste	—	15	—	—	—	—	—	—	—	—
28 a	Weizen und Spelz	—	3 205	5344	2 107	—	—	—	309	—	—
28 b	Roggen	—	—	1014	287	—	—	—	—	—	—
28 c	Hafer	—	—	—	460	—	—	—	—	—	—
28 d	Gerste	—	3 990	349	250	—	213	—	2 985	—	—
28 e	Hirse, Buchw., Hülsenfrüch.	—	1 078	334	22	—	—	—	399	—	—
28 f	Mais (Kukuruz)	—	—	—	—	—	—	—	—	—	—
28 g	Malz	—	20	—	—	—	—	—	—	—	—
28 h	Lein- und Ölsamen	—	—	—	—	—	—	—	—	—	—
28 i	Andere Sämereien	—	—	—	—	—	—	—	—	—	—
29	Glas und Glaswaren	—	49	—	—	—	—	—	—	—	—
30	Häute, Felle, Leder, Pelz	—	—	—	—	—	—	—	4	—	—
31 a	Hölzerne Eisenbahnschwell.	—	3 433	—	833	—	—	—	—	—	287
31 b	Grubenholz	—	—	—	—	—	1821	—	—	—	—
31 c	Rundholz zu Zellstoff	—	—	—	—	—	—	—	—	—	—
31 d ₁	unbearb., oder in hart	—	140	—	295	—	600	—	368	—	—
31 d ₂	Querricht. bearb. weich	—	—	—	1 397	—	—	—	1 591	—	—
31 e ₁	in Längsr. gesägt, hart	—	190	—	—	—	—	—	77	—	—
31 e ₂	gespalten usw. weich	—	7 284	—	4 269	—	91	—	171 752	—	—
31 f	Korb- und Floßweiden	—	—	—	—	—	—	—	—	—	—
31 g	Brennholz, Reisig, Späne	—	—	—	—	—	—	—	—	—	—
31 h	Edelhölzer, roh od. bearb.	—	—	—	—	—	—	—	—	—	—
32	Holzzeugmasse, Strohmasse	—	—	—	13	—	—	—	—	—	—
33	Hopfen	—	—	—	—	—	—	—	—	—	—
34	Jute	—	—	—	—	—	—	—	—	—	—
35	Kaffee, Kakao, Tee	—	1	—	—	—	—	—	491	—	—
36	Kalk, gebrannter.	—	—	—	—	—	—	—	—	—	—
zu übertragen		—	273 233	7041	18 778	—	2512	213	244 199	—	349

6 Mannheim		7 Ludwigshafen		8 Worms		9 Gernsheim		10 Nierstein		Nummer
Berg	Tal	Berg	Tal	Berg	Tal	Berg	Tal	Berg	Tal	
Abfuhr in Tonnen in den deutschen Rheinhäfen										
Rhein		Neckar								
			3							1
	73		175							2
	2 707						88			3
870	340		441				1			4
	6		5							5
										6 a
250										6 b
	70 363									7 a
	890									7 b
171	9 532	2	91	6 543	25	23	4	319		8
31	6									9
										10 a
										10 b
	337									10 c
	3									10 d
										10 e
	53					430				10 f
	146			415	2					11 a
227	146			9 119						11 b
90	3 171			120 826		288				11 c
847	770		33	15 694			1		1	12 a
303	8			4 723						12 b
50	473			1 654						13
				46						14
1 518	113		173	117						15
										16
61	2 242			24	1	2			1	17
534	277			4 363						18
93	31	1		6 516						19 a
130	1 410	15		63	67	10		1	2	19 b
1 080	370									20
	5 317			3 664		249 229				21 a
450	7 686	81		41 215	17 708	6 507				21 b
1		4		22 722		1 687				21 c
20	825	3			12	47				21 d
	64	4		5						22 a ₁
				2						22 a ₂
										22 b
	1 310			80 855		2 468		1442		22 c
										22 d
										22 e
	11									22 f
2	22 312			12 914						23
	40									24
2	6									25
16	12			89						26
	4									27
	88			19						28 a
3 369	5 120			286	809					28 b
	1 542			1	240					28 c
	8 987			4 971						28 d
400	9 358			1 224		165				28 e
312	716			92						28 f
500	12 818			2 209		100				28 g
	158	150		30		38				28 h
		45		2						28 i
3	25	1		1				3		29
	54	1		16	2					30
	123			48	105	116				31 a
	554			9 231						31 b
	3 916			292		181		45		31 c
	1 373									31 d ₁
	1 033			199						31 d ₂
	16 380			1 443						31 e ₁
	3 663			1 347						31 e ₂
140	29 961	27		479						31 f
										31 g
	6									31 h
295	6 264									32
	201									33
	5									34
367	2 288	756		10	4	4			91	35
	3							24	23 591	36
12 132	235 690	1090	297	354 093	18 975	261 385	5	1834	4	23 682

Nummer	Güterverzeichnis	1		2		3		4		5	
		Straßburg		Kehl		Lauterburg		Karlsruhe		Speyer	
		Berg	Tal	Berg	Tal	Berg	Tal	Berg	Tal	Berg	Tal
	Übertrag	—	273 233	7041	18 778	—	2512	213	244 199	—	349
37	Kartoffeln	—	—	—	—	—	—	—	—	—	—
38	Knochen	—	—	—	—	—	—	—	—	—	—
39	Knochenkohle	—	—	—	—	—	—	—	—	—	—
40	Lumpen	—	—	—	—	—	—	—	—	—	—
41 a	Weizenmehl	—	347	—	—	—	—	—	—	—	—
41 b	Roggenmehl	—	—	—	—	—	—	—	—	—	—
41 c	Kleie	—	—	—	—	—	—	—	—	—	—
41 d	Andere Mülereierzeugnisse	—	311	—	—	—	—	—	—	—	—
42 a	Obst und Beeren	—	—	—	—	—	—	—	—	—	—
42 b	Weintrauben	—	—	—	—	—	—	—	—	—	—
42 c	Küchengewächse, Gemüse	—	2 451	—	—	—	—	—	—	—	—
42 d	Pflanzen	—	—	—	—	—	—	—	—	—	—
43	Öle, Fette, Tran und Talg .	—	—	—	4	—	—	—	9	—	—
44	Ölkuchen, Ölkuchenmehl .	—	—	—	—	—	—	—	—	—	—
45	Papier und Pappe	—	723	—	495	—	—	4	8 328	—	—
46 a	Erdöl u. andere Mineralöle	—	6	—	3	—	—	—	—	—	—
46 b	Steinkohlenteeröle, Naphtal	—	—	—	—	—	—	—	—	—	—
47	Reis, Reismehl, Reiskleie .	—	—	—	—	—	—	—	—	—	—
48	Röhren von Ton u. Zement	—	—	—	—	—	—	—	—	—	—
49	Rüben, Futter-, Zuckerrüb.	—	—	—	—	—	—	—	62	—	2197
50	Rübensirup, Melasse	—	24	—	—	—	—	—	—	—	—
51	Salpetersäure, Salzsäure . .	—	—	—	—	—	—	—	—	—	—
52 a	Salz (Koch-, Speise-, Viehs.)	—	—	—	—	—	—	—	—	—	—
52 b	Bitter- und Glaubersalz . .	—	—	—	—	—	—	—	—	—	—
53	Schiefer u. Schieferwaren .	—	—	—	—	—	—	—	—	—	—
54	Schwefelsäure	—	—	—	—	—	—	—	—	—	—
55	Soda aller Art	—	—	—	—	—	—	—	—	—	—
56	Weingeist, Branntw., Essig	—	12	—	5	—	—	—	36	—	—
57	Stärke, Traubenzucker . . .	—	1	—	—	—	—	—	—	—	—
58	Alabaster, Marmor usw., roh oder bearbeitet	—	—	—	9	—	—	—	—	—	—
59 a	Gebrannte Steine u. Ziegel	—	—	—	—	—	—	—	1	—	404
59 b	Pflastersteine aller Art . .	—	—	520	2 762	—	—	—	311	—	3472
59 c	Bau-, Bruch- u. Werksteine	—	1 934	—	1 813	—	—	—	713	—	—
60 a	Steinkohlen	—	1 440	2 858	2 852	—	25	626	3 326	—	1220
60 b	Steinkohlenbriketts	—	—	—	—	—	—	—	—	—	—
60 c	Steinkohlenkoks	—	—	226	—	—	—	—	—	—	—
61	Tabak, roh, Tabakrippen . .	—	109	—	169	—	—	—	15	—	86
62	Teer, Pech, Harz	—	2 208	—	1 275	—	—	—	—	—	—
63	Tonw., Porzellan, Steingut	—	—	—	11	—	—	—	—	—	—
64 a	Torf, Torfstreu, Torfkohlen	—	—	—	—	—	—	—	—	—	—
64 b	Holzkohlen	—	—	—	—	—	—	—	—	—	—
65	Wein	—	62	—	46	—	—	—	—	—	—
66	Wolle	—	—	—	—	—	—	—	—	—	—
67	Zink, Zinkbrocken	—	—	—	—	—	—	—	—	—	—
68 a	Zucker, roh	—	—	—	—	—	—	—	—	—	—
68 b	Verbrauchszucker	—	265	—	1	—	—	—	205	—	—
69	Stückgüter (Sammelgüter) .	—	291	—	—	—	—	—	—	—	—
70 a	Umschließungen, gebraucht	—	104	—	2	—	—	—	147	—	—
70 b	Farben	—	27	—	—	—	—	—	21	—	—
70 c	Gehobelte Hölzer, Holz- waren, Möbel	—	—	—	2	—	—	—	1 077	—	—
70 d	Heu und Stroh	—	—	—	—	—	—	—	—	—	—
70 e	Sonstige Güter	—	2 953	—	29	—	—	1	29	—	—
	Summe der Güter-Abfuhr	—	286 501	10 645	28 256	—	2537	844	258 479	—	7728
	Darunter Floßverkehr:										
	Harte Stämme	—	—	—	—	—	—	—	—	—	—
	Harte Schnittware	—	—	—	—	—	—	—	—	—	—
	Harte Brennholzscheite . .	—	—	—	—	—	—	—	—	—	—
	Weiche Stämme	—	—	—	—	—	—	—	—	—	—
	Weiche Schnittware	—	—	—	—	—	—	—	—	—	—
	Weiche Brennholzscheite . .	—	—	—	—	—	—	—	—	—	—
	Summe des Floßholzes	—	—	—	—	—	—	—	—	—	—
	Vieh (Stückzahl):										
72	Pferde, Esel, Maultiere . . .	—	—	—	—	—	—	—	—	—	—
73	Rindvieh (auch Kälber) . . .	—	—	—	—	—	—	—	—	—	—
74	Schafe (auch Lämmer)	—	—	—	—	—	—	—	—	—	—
75	Schweine (auch Ferkel) . . .	—	—	—	—	—	—	—	—	—	—
76	Geflügel u. sonstiges Vieh . .	—	—	—	—	—	—	—	—	—	—

Nummer	Güterverzeichnis	11		12		13		14		15		16	
		Weisenau		Gustavsburg		Mainz		Biebrich		Schierstein		Budenheim	
		Berg	Tal	Berg	Tal	Berg	Tal	Berg	Tal	Berg	Tal	Berg	Tal
Abfuhr in Tonnen in den deutschen Rheinhäfen													
1	Abfälle von Horn, Häuten.	—	—	—	—	—	—	—	—	—	—	—	—
2	Baumwolle, rohe, u. Abfälle	—	—	—	—	—	—	—	—	—	—	—	—
3	Bier	—	—	—	—	—	1 720	—	41	—	—	—	—
4	Blei in Blöcken, Bleiwaren.	—	—	—	—	—	100	—	58	—	—	—	—
5	Borke, Lohe, Gerbstoffe.	—	—	—	—	—	7	—	12	—	—	—	—
6 a	Braunkohlen, rohe	—	—	—	—	—	—	—	—	—	—	—	—
6 b	Braunkohlenbriketts	—	—	—	—	—	—	—	—	—	—	—	—
7 a	Zement	—	49 267	—	—	—	59 790	95 575	—	10	—	—	—
7 b	Steine, Platten von Zement	—	—	—	—	—	—	—	—	—	—	—	—
8	Chemikalien und Drogen	—	—	3	19	—	82	206	3	111	—	—	—
9	Dach-, Stein- u. Teerpappe	—	—	—	—	—	—	—	—	—	—	—	—
10 a	Tierischer Dünger	—	—	—	—	—	48	—	—	—	—	—	—
10 b	Thomasmehl.	—	—	—	—	—	—	—	—	—	—	—	—
10 c	Chilialpeter.	—	—	—	—	—	—	—	—	—	—	—	—
10 d	Kalisalze zum Düngen	—	—	—	—	—	—	1	—	—	—	—	—
10 e	Phosphorsaurer Kalk	—	—	—	—	—	1 582	—	—	—	—	—	—
10 f	Andere künstl. Düngemittel	—	—	—	—	—	—	302	—	—	—	—	—
11 a	Roheisen aller Art	—	—	—	—	—	—	—	—	—	—	—	—
11 b	Luppen von Schweißeisen	—	—	—	—	—	—	—	—	—	—	—	—
11 c	Eisen- und Stahlbruch	—	—	—	4 459	—	—	583	—	—	—	—	—
12 a	Eisen und Stahl in Stäben.	—	—	130	728	—	—	141	—	4	—	—	—
12 b	Platten u. Bleche aus Eisen	—	—	—	—	—	—	1	—	2	—	—	—
13	Eisenbahnschienen	—	—	—	—	—	—	—	—	—	—	—	—
14	Eisenbahnschwellen, eiserne	—	—	—	—	—	—	—	—	—	—	—	—
15	Eiserne Achsen u. Bandagen	—	—	—	—	—	—	—	—	—	—	—	—
16	Dampfkessel, Maschinen, Maschinen-Teile	—	—	100	120	—	1	111	—	11	—	—	—
17	Eiserne Röhren u. Säulen.	—	—	—	—	—	35	2	—	—	—	—	—
18	Eisen- und Stahldraht.	—	—	—	—	—	—	1	—	—	—	—	—
19 a	Eisen- und Stahlwaren	—	—	—	7	—	24	133	1	40	—	—	—
19 b	Unedle Met., Waren daraus	—	—	20	—	—	20	11	—	5	—	—	—
20	Eisenerz, auß. Schwefelkies	—	—	—	—	—	—	—	—	—	—	—	—
21 a	Erde, Kies, Sand, Mergel	—	—	—	—	—	187	258	—	1	—	—	—
21 b	Ton, Lehm usw.	—	—	—	—	—	—	2	—	—	—	—	—
21 c	Farberden, Graphit.	—	—	5	5	—	9	248	1	16	—	—	—
21 d	Sonstige Erden, Traß	—	—	—	—	—	—	1	—	6	—	—	—
22 a ₁	Blei-, Kobalt-, Nickelerze	—	—	—	—	—	—	—	—	2	—	—	—
22 a ₂	Zinkerze	—	—	—	—	—	—	—	—	—	—	—	—
22 b	Kupfererze, Kupferstein	—	—	—	—	—	1 997	2 614	—	—	—	—	—
22 c	Manganerze, Braunstein.	—	—	—	—	—	—	500	—	—	—	—	—
22 d	Schwefelkies	—	—	—	—	—	—	—	—	—	—	—	—
22 e	Andere Erze	—	—	—	—	—	—	—	—	—	—	—	—
22 f	Schlacken zur Verhüttung.	—	—	—	—	—	—	—	—	—	—	—	—
23	Farbhölz., Farbholzauszüge	—	—	—	—	—	—	—	—	—	—	—	—
24	Fische und Schaltiere	—	—	—	—	—	6	13	—	5	—	—	—
25	Flachs, Hanf, Hede, Werg.	—	—	—	—	—	—	—	—	2	—	—	—
26	Fleisch u. Speck, auch kons.	—	—	—	—	—	1 738	—	3	37	—	—	—
27	Garne und Twiste	—	—	—	—	—	1	3	—	—	—	—	—
28 a	Weizen und Spelz	—	—	—	444	—	1 977	10 707	—	—	—	—	—
28 b	Roggen	—	—	—	—	—	—	—	—	—	—	—	—
28 c	Hafer	—	—	—	—	—	—	3	—	—	—	—	—
28 d	Gerste	—	—	—	800	—	—	856	—	—	—	—	—
28 e	Hirse, Buchw., Hülsenfrüch.	—	—	—	—	—	89	11	—	—	—	—	—
28 f	Mais (Kukuruz)	—	—	—	963	—	—	—	—	—	—	—	—
28 g	Malz	—	—	—	—	—	—	16	—	—	—	—	—
28 h	Lein- und Ölsamen	—	—	—	—	—	—	1	—	—	—	—	—
28 i	Andere Sämereien	—	—	—	—	—	—	25	—	—	—	—	—
29	Glas und Glaswaren	—	—	45	233	—	6	134	—	2	—	—	—
30	Häute, Felle, Leder, Pelz	—	—	—	—	—	—	38	—	35	—	—	—
31 a	Hölzerne Eisenbahnschwell.	—	—	—	711	—	—	7 349	—	100	—	—	—
31 b	Grubenholz	—	—	—	—	—	—	—	—	—	—	—	—
31 c	Rundholz zu Zellstoff	—	—	—	8 186	—	—	—	—	—	—	—	—
31 d ₁	Bau- und Nutzholz (unbearb., oder in/hart	—	—	—	568	—	318	1 634	—	—	10	1 529	—
31 d ₂		Querricht. bearb. weich	—	—	—	816	—	1 640	178 986	—	25	932	19 371
31 e ₁		in Längr. gesägt, hart	—	—	—	19	—	5	233	—	—	—	—
31 e ₂		gespalten usw. weich	—	—	198	3 947	—	20	806	—	11	—	—
31 f		Korb- und Floßweiden	—	—	—	—	—	—	—	—	—	—	—
31 g	Brennholz, Reisig, Späne	—	—	—	—	—	—	2	—	6	—	—	—
31 h	Edelhölzer, roh od. bearb.	—	—	—	—	—	—	—	—	—	—	—	—
32	Holzzeugmasse, Strohmasse	—	—	—	—	—	1	—	—	—	—	—	—
33	Hopfen	—	—	—	—	—	3	57	—	—	—	—	—
34	Jute	—	—	—	—	—	—	—	—	—	—	—	—
35	Kaffee, Kakao, Tee	—	—	—	—	—	168	122	1	13	—	—	—
36	Kalk, gebrannter	—	—	—	—	—	—	—	—	1	—	—	154 617
zu übertragen		—	49 267	501	22 025	69 759	303 506	9	556	942	20 900	—	154 617

17 Bingen		18 Oberlahnstein		19 Coblenz		20 Beuel		21 Bonn		22 Wesseling		23 Cöln-Mülheim a. Rh.		Nummer
Berg	Tal	Berg	Tal	Berg	Tal	Berg	Tal	Berg	Tal	Berg	Tal	Berg	Tal	
Abfuhr in Tonnen in den deutschen Rheinhäfen														
—	—	—	—	—	—	—	—	—	—	—	—	—	—	1
—	—	—	—	—	—	—	—	—	—	—	—	4	—	2
5	32	2	10	5	70	—	—	19	12	—	—	70	40	3
—	—	—	—	—	175	—	—	—	21	—	—	5 189	96	4
—	—	—	—	—	—	—	—	—	—	—	—	—	10	5
—	—	—	—	—	—	—	—	—	—	16 013	—	—	—	6 a
—	—	—	—	—	—	—	—	—	—	953 916	16 330	—	—	6 b
—	—	—	—	—	—	17 353	—	13	—	—	—	3	1	7 a
—	—	—	—	—	—	—	—	—	—	—	—	—	—	7 b
4	9	52	167	5	4	—	—	11	4	1 600	—	365	1 315	8
—	—	—	—	—	—	—	—	—	1	—	—	19	41	9
—	—	—	—	1	—	—	—	—	—	—	—	45	—	10 a
—	—	—	—	—	—	—	—	—	—	—	—	1	—	10 b
—	—	—	—	—	—	—	—	—	—	—	—	—	—	10 c
—	—	—	—	—	—	—	—	—	—	—	—	2	—	10 d
—	—	—	—	—	—	—	—	—	—	—	—	2	500	10 e
—	5	—	—	—	—	—	—	—	3	—	—	—	—	10 f
—	—	—	—	1	—	—	—	—	—	—	—	445	—	11 a
—	—	—	—	—	—	—	—	—	—	—	—	428	1	11 b
—	—	—	3	—	—	—	—	—	—	—	—	—	—	11 c
—	—	—	1	9	244	—	—	83	37	—	—	1 429	340	12 a
4	—	—	—	1	6	—	—	—	4	—	—	310	12 581	12 b
—	—	—	—	—	—	—	—	—	—	—	—	—	—	13
—	—	—	—	—	—	—	—	—	—	—	—	—	—	14
—	—	—	—	—	—	—	—	—	—	—	—	371	—	15
—	—	—	—	—	2	—	—	—	5	—	—	50	104	16
—	—	—	—	—	3	—	—	—	6	—	—	1 472	7	17
—	—	—	—	—	—	—	—	—	—	—	—	381	4 162	18
17	9	5	3	8	116	—	—	4	30	—	—	2 801	946	19 a
—	—	—	—	—	3	—	—	—	1	—	—	2 729	293	19 b
—	52 732	1141	360 521	—	—	—	—	—	—	—	—	—	53	20
—	—	—	—	1	—	—	640	—	—	495	200	—	37 681	21 a
—	1	—	—	—	9 281	—	—	—	—	—	—	21	11	21 b
—	—	36	477	3	—	—	—	—	—	—	—	106	1 104	21 c
—	—	—	—	—	—	—	—	—	1	—	—	10	1	21 d
—	—	—	—	—	—	—	—	—	—	—	—	—	—	22 a
—	—	—	—	—	—	—	—	—	—	—	—	—	—	22 a
—	—	—	—	—	—	—	—	—	—	—	—	—	—	22 b
—	—	—	—	—	—	—	—	—	—	—	—	—	3	22 c
—	—	—	—	—	—	—	—	—	—	—	—	—	59 100	22 d
—	—	—	—	—	—	—	—	—	—	—	—	—	—	22 e
—	—	—	—	—	—	—	—	—	—	2 978	—	—	1 675	22 f
—	—	—	—	—	—	—	—	—	—	—	—	3	8	23
—	1	—	—	6	26	—	—	—	—	—	—	113	5	24
—	—	—	—	—	—	—	—	—	—	—	—	24	—	25
—	—	—	—	2	5	—	—	—	—	—	—	1	1	26
—	—	—	—	—	1	—	—	—	—	—	—	7	3	27
7739	1 253	—	—	—	—	—	—	—	—	—	—	5 850	8 773	28 a
707	—	—	—	—	—	—	—	—	—	—	—	101	—	28 b
—	2	—	—	—	—	—	—	—	—	—	—	—	—	28 c
3	505	—	—	—	—	—	—	—	—	—	—	—	—	28 d
—	3	—	—	—	1	—	—	—	—	—	—	541	519	28 e
—	—	—	—	—	—	—	—	—	—	—	—	—	—	28 f
—	—	—	—	—	—	—	—	—	—	—	—	—	—	28 g
—	—	—	—	—	—	—	—	—	—	—	—	1	—	28 h
—	3	—	—	—	1	—	—	—	3	—	—	9	2	28 i
—	1	2	—	20	4	—	—	13	2	—	—	45	27	29
—	—	—	—	—	13	—	—	5	2	—	—	99	9	30
—	336	—	—	—	—	—	—	—	—	—	—	—	50	31 a
—	408	—	—	—	1 038	—	—	—	—	—	198	—	—	31 b
—	—	—	—	—	—	—	—	—	—	—	—	—	—	31 c
—	1 999	—	—	—	632	—	—	—	—	—	—	—	—	31 d
—	128	—	—	1	3	—	—	—	—	—	25	—	794	31 d
—	632	—	—	—	—	—	—	—	—	—	—	3	454	31 e
—	—	—	—	1	1	—	—	5	15	—	—	18	3 673	31 e
—	—	—	—	—	—	—	—	—	—	—	1 950	3	—	31 f
—	—	—	—	—	—	—	—	—	—	—	—	—	—	31 g
—	—	—	—	—	—	—	—	—	—	—	—	43	33	31 h
—	—	—	—	—	—	—	—	—	—	—	—	—	—	32
—	—	—	—	—	—	—	—	—	—	—	—	—	—	33
—	—	—	—	—	—	—	—	—	—	—	—	—	—	34
—	1	—	1	16	23	—	—	4	8	—	—	582	8	35
—	23 243	—	10 327	—	—	—	—	—	14	496	494	—	—	36
8479	81 303	1238	371 510	80	11 652	—	17 993	144	182	970 920	23 776	23 696	134 425	

Nummer	Güterverzeichnis	11		12		13		14		15		16	
		Weisenau		Gustavsburg		Mainz		Biebrich		Schierstein		Budenheim	
		Berg	Tal	Berg	Tal	Berg	Tal	Berg	Tal	Berg	Tal	Berg	Tal
	Übertrag	—	49 267	501	22 025	69 759	303 506	9	556	942	20 900	—	154 617
37	Kartoffeln	—	—	—	—	1	3	—	2	—	—	—	—
38	Knochen	—	—	—	—	—	—	—	—	—	—	—	—
39	Knochenkohle	—	—	—	—	—	—	—	2	—	—	—	—
40	Lumpen	—	—	—	—	—	—	—	—	—	—	—	—
41 a	Weizenmehl	—	—	—	—	24	21	—	20	—	—	—	—
41 b	Roggenmehl	—	—	—	—	2	36	—	—	—	—	—	—
41 c	Kleie	—	—	—	—	—	23	—	—	—	—	—	—
41 d	Andere Müllereierzeugnisse	—	—	—	24	30	36	1	2	—	—	—	—
42 a	Obst und Beeren	—	—	—	—	57	58	—	2	—	—	—	—
42 b	Weintrauben	—	—	—	—	—	2	—	—	—	—	—	—
42 c	Küchengewächse, Gemüse	—	—	3	—	1	257	5	22	—	—	—	—
42 d	Pflanzen	—	—	—	—	2	7	—	—	—	—	—	—
43	Öle, Fette, Tran und Talg .	—	—	—	9	7	54	2	10	—	—	—	—
44	Ölkuchen, Ölkuchenmehl .	—	—	—	—	—	—	—	—	—	—	—	—
45	Papier und Pappe	—	—	—	4	445	2 691	—	110	—	—	—	—
46 a	Erdöl u. andere Mineralöle	—	—	1	21	—	29	1	13	—	—	—	—
46 b	Steinkohlenteeröle, Naphtal.	—	—	—	—	3	25	—	—	—	—	—	—
47	Reis, Reismehl, Reiskleie .	—	—	—	—	—	—	—	—	—	—	—	—
48	Röhren von Ton u. Zement	—	—	—	—	—	—	1	1	—	—	—	—
49	Rüben, Futter-, Zuckerrüb.	—	—	—	—	—	—	—	—	—	—	—	—
50	Rübensirup, Melasse	—	—	—	—	4	85	—	2	—	—	—	—
51	Salpetersäure, Salzsäure . .	—	—	—	—	—	1	—	—	—	—	—	—
52 a	Salz (Koch-, Speise-, Viehs.)	—	—	—	—	—	21	—	5	—	—	—	—
52 b	Bitter- und Glaubersalz . . .	—	—	—	—	—	—	—	—	—	—	—	—
53	Schiefer u. Schieferwaren . .	—	—	—	—	5	24	—	—	—	—	—	—
54	Schwefelsäure	—	—	—	—	—	—	—	—	—	—	—	—
55	Soda aller Art	—	—	—	—	1	1	1	—	—	—	—	—
56	Weingeist, Branntw., Essig	—	—	12	33	17	36	18	84	—	—	—	—
57	Stärke, Traubenzucker	—	—	—	—	16	21	—	—	—	—	—	—
58	Alabaster, Marmor usw., roh oder bearbeitet	—	—	—	—	—	—	2	—	—	—	—	—
59 a	Gebrannte Steine u. Ziegel	—	—	—	—	—	301	—	1	—	—	—	—
59 b	Pflastersteine aller Art	—	—	—	22 018	—	—	—	—	—	—	—	—
59 c	Bau-, Bruch- u. Werksteine	—	—	15	162	—	9	—	—	—	—	—	—
60 a	Steinkohlen	—	—	—	—	1 026	10	—	2	—	—	—	—
60 b	Steinkohlenbriketts	—	—	—	—	75	—	—	—	—	—	—	—
60 c	Steinkohlenkoks	—	—	—	—	—	73	—	—	—	—	—	—
61	Tabak, roh, Tabakrippen	—	—	—	—	263	55	3	3	—	—	—	—
62	Teer, Pech, Harz	—	—	—	—	24	7	—	43	—	—	—	—
63	Tonw., Porzellan, Steingut	—	—	—	576	3	336	—	15	—	—	—	—
64 a	Torf, Torfstreu, Torfkohlen	—	—	—	—	—	—	—	—	—	—	—	—
64 b	Holzkohlen	—	—	—	—	—	—	—	—	—	—	—	—
65	Wein	—	—	—	—	230	954	37	497	—	—	—	—
66	Wolle	—	—	—	—	3	—	—	2	—	—	—	—
67	Zink, Zinkbrocken	—	—	—	—	—	1	—	—	—	—	—	—
68 a	Zucker, roh	—	—	—	—	—	—	—	—	—	—	—	—
68 b	Verbrauchszucker	—	—	85	90	12	3	—	—	—	—	—	—
69	Stückgüter (Sammelgüter).	—	—	—	—	5	125	—	1	—	—	—	—
70 a	Umschließungen, gebraucht	—	—	—	—	188	81	—	23	—	—	—	—
70 b	Farben	—	—	—	102	25	620	42	192	—	—	—	—
70 c	Gehobelte Hölzer, Holz- waren, Möbel	—	—	—	—	1	110	1	66	—	—	—	—
70 d	Heu und Stroh	—	—	—	—	—	—	—	—	—	—	—	—
70 e	Sonstige Güter	—	—	75	908	117	1 632	11	615	—	—	—	—
	Summe der Güter-Abfuhr	—	49 267	692	45 972	72 346	311 259	131	2289	942	20 900	—	154 617
	Darunter Floßverkehr:												
	Harte Stämme	—	—	—	—	—	1 094	—	—	10	1 529	—	—
	Harte Schnittware	—	—	—	—	—	—	—	—	—	—	—	—
	Harte Brennholzscheite	—	—	—	—	—	—	—	—	—	—	—	—
	Weiche Stämme	—	—	—	—	1 640	178 986	—	—	932	19 371	—	—
	Weiche Schnittware	—	—	—	—	—	409	—	—	—	—	—	—
	Weiche Brennholzscheite	—	—	—	—	—	—	—	—	—	—	—	—
	Summe des Floßholzes	—	—	—	—	1 640	180 489	—	—	942	20 900	—	—
	Vieh (Stückzahl):												
72	Pferde, Esel, Maultiere	—	—	—	—	—	—	—	—	—	—	—	—
73	Rindvieh (auch Kälber)	—	—	—	—	—	—	—	—	—	—	—	—
74	Schafe (auch Lämmer)	—	—	—	—	—	—	—	—	—	—	—	—
75	Schweine (auch Ferkel)	—	—	—	—	—	—	—	—	—	—	—	—
76	Geflügel u. sonstiges Vieh	—	—	—	—	—	—	—	—	—	—	—	—

Nummer	Güterverzeichnis	24		25		26		27		28	
		Leverkusen		Reisholz		Neuß		Düsseldorf		Grefeld	
		Berg	Tal	Berg	Tal	Berg	Tal	Berg	Tal	Berg	Tal
Abfuhr in Tonnen in den deutschen Rheinhäfen											
1	Abfälle von Horn, Häuten.										
2	Baumwolle, rohe, u. Abfälle							6			
3	Bier							1	30		
4	Blei in Blöcken, Bleiwaren.							1	5	499	
5	Borke, Lohe, Gerbstoffe								1		
6 a	Braunkohlen, rohe										
6 b	Braunkohlenbriketts										
7 a	Zement				50						
7 b	Steine, Platten von Zement										
8	Chemikalien und Drogen	17	366	303	694	4 278	545	414	866	11	10
9	Dach-, Stein- u. Teerpappe							911	99		
10 a	Tierischer Dünger									3 100	
10 b	Thomasmehl							7			
10 c	Chilesalpeter										
10 d	Kalisalze zum Düngen										
10 e	Phosphorsaurer Kalk									900	
10 f	Andere künstl. Düngemittel							2			
11 a	Roheisen aller Art							37	238		
11 b	Luppen von Schweißisen							455	38		
11 c	Eisen- und Stahlbruch							1			
12 a	Eisen und Stahl in Stäben							339	2 013	83	
12 b	Platten u. Bleche aus Eisen						1 135	81	24 083		
13	Eisenbahnschienen				31				206		
14	Eisenbahnschwellen, eiserne										
15	Eiserne Achsen u. Bandagen							209			
16	Dampfkessel, Maschinen, Maschinen-Teile		1		33	280		15	131		
17	Eiserne Röhren u. Säulen			6	14			11 031	830		
18	Eisen- und Stahldraht							653	1 540		
19 a	Eisen- und Stahlwaren			41	18		173	572	808		4
19 b	Unedle Met., Waren daraus							54	22		
20	Eisenerz, auß. Schwefelkies						32 351				
21 a	Erde, Kies, Sand, Mergel						80 619	1	71 292	1	
21 b	Ton, Lehm usw.							17			
21 c	Farberden, Graphit							4	31		1
21 d	Sonstige Erden, Traß							1	2		
22 a ₁	Blei-, Kobalt-, Nickelerze										
22 a ₂	Zinkerze										
22 b	Kupfererze, Kupferstein										
22 c	Manganerze, Braunstein										
22 d	Schwefelkies	1355	655								
22 e	Andere Erze										
22 f	Schlacken zur Verhüttung	2798	131 706								
23	Farbhölz., Farbholzauszüge							2			
24	Fische und Schalthiere							3	1		
25	Flachs, Hanf, Hede, Werg							2			
26	Fleisch u. Speck, auch kons.							6			
27	Garne und Twiste							5	1		
28 a	Weizen und Spelz					10 008					4801
28 b	Roggen					2 335		3		4 915	3699
28 c	Hafer					500					
28 d	Gerste										
28 e	Hirse, Buchw., Hülsenfrüch.							530			
28 f	Mais (Kukuruz)										
28 g	Malz										
28 h	Lein- und Ölsamen							1		1 230	
28 i	Andere Sämereien							4			
29	Glas und Glaswaren							7	38		
30	Häute, Felle, Leder, Pelz							3	2		
31 a	Hölzerne Eisenbahnschwell.										
31 b	Grubenholz										
31 c	Rundholz zu Zellstoff							2 140	1 048		
31 d ₁	unbearb., oder in/hart			378		121		28 128	3 245		
31 d ₂	Querricht. bearb./weich			221	54				20	764	
31 e ₁	in Längsr. gesägt./hart						189		774		
31 e ₂	gespalten usw./weich				884			1	1 327		
31 f	Korb- und Floßweiden										
31 g	Brennholz, Reisig, Späne										
31 h	Edelhölzer, roh od. bearb.							3	74		
32	Holzzeugmasse, Strohmasse				350			28			
33	Hopfen							1	3		
34	Jute										
35	Kaffee, Kakao, Tee							143	26	200	
36	Kalk, gebrannter				8			2			
zu übertragen		4170	132 728	949	2136	17 522	115 012	45 824	108 794	11 703	8515

29		30		31		32		33		34		Nummer
Verdingen		Rheinhausen		Duisburg		Homburg ¹⁾		Alsum mit Schwelgern		Walsum		
Abfuhr in Tonnen in den deutschen Rheinhäfen												
Berg	Tal	Berg	Tal	Berg	Tal	Berg	Tal	Berg	Tal	Berg	Tal	
—	—	—	—	28	—	—	—	—	—	—	—	1
—	—	—	—	12	134	—	—	—	—	—	—	2
—	—	—	—	2	5	—	—	—	—	—	—	3
130	—	—	—	82	—	—	—	—	—	—	—	4
—	—	—	—	931	72	—	—	—	—	—	—	5
—	—	—	—	—	—	—	—	—	—	—	—	6 a
—	—	—	—	—	—	—	—	—	—	—	—	6 b
—	—	—	2 350	1 066	1 900	—	—	—	—	—	—	7 a
—	—	—	—	—	—	—	—	—	—	—	—	7 b
278	4	—	—	1 117 ₅	661	—	—	—	—	—	—	8
—	—	—	—	1	—	—	—	—	—	—	—	9
34	—	—	—	—	—	—	—	—	—	—	—	10 a
—	—	—	—	3 ₅	—	—	—	—	—	—	—	10 b
—	—	—	—	—	—	—	—	—	—	—	—	10 c
—	—	—	—	17	14 186	—	—	—	—	—	—	10 d
—	—	—	—	—	—	—	—	—	—	—	—	10 e
—	—	—	—	2 ₅	—	—	—	—	—	—	—	10 f
—	—	—	—	19 907 ₅	869	—	—	4 251	—	300	1 160	11 a
—	—	—	—	8 264 ₅	1 056	—	—	—	—	—	2	11 b
—	—	—	—	256	260	—	—	—	—	—	—	11 c
—	—	725	3 009	10 277 ₅	35 537	—	—	7 355	21 075	396	7 018	12 a
—	—	—	—	2 407	74 563 ₅	—	—	—	—	307	9 567	12 b
—	—	634	5 533	4 770	3 595	—	—	—	—	224	1 600	13
—	—	—	—	362	234	—	—	—	—	—	138	14
—	—	—	—	10 205	878	—	—	—	—	1592	233	15
—	—	—	—	—	—	—	—	—	—	—	—	16
—	—	—	—	118 ₅	248	—	—	—	—	—	—	17
—	—	—	—	4 002	2 026	—	—	—	—	—	—	18
—	—	—	—	1 079 ₅	797	—	—	1 501	908	—	—	18
17	—	—	—	399 ₅	92 ₅	—	—	—	—	9	—	19 a
1	—	—	—	4	—	—	—	—	—	—	—	19 b
—	—	—	—	157 692	161 677	—	—	—	—	—	—	20
—	—	735	—	—	316 063	1882	2 213	4 303	38 231	—	—	21 a
—	—	—	—	—	42	—	—	—	—	—	—	21 b
—	—	—	—	2 ₅	—	—	—	—	—	—	—	21 c
—	—	—	—	16	725	—	—	—	—	—	—	21 d
—	—	—	—	—	396	—	—	—	—	—	—	22 a1
—	—	—	—	—	—	—	—	—	—	—	—	22 a2
—	—	—	—	—	—	—	—	—	—	—	—	22 b
—	—	—	—	—	—	—	—	—	—	—	—	22 c
—	—	—	—	2 148	5 025	—	—	—	—	—	—	22 d
—	—	—	—	—	—	—	—	—	—	—	—	22 e
—	—	—	—	510	—	5871	28 447	—	—	—	—	22 f
—	—	—	—	34	—	—	—	—	—	—	—	23
1	—	—	—	426 ₅	2 396	—	—	—	—	—	—	24
—	—	—	—	191	—	—	—	—	—	—	—	25
—	—	—	—	—	—	—	—	—	—	—	—	26
—	—	—	—	—	—	—	—	—	—	—	—	27
709	—	—	—	17 175	10 213	—	—	—	—	—	—	28 a
899	—	—	—	4 524	1 312	—	—	—	—	—	—	28 b
1467	1063	—	—	811	—	—	—	—	—	—	—	28 c
—	—	—	—	—	44	—	—	—	—	—	—	28 d
—	—	—	—	2 456	1 759	—	—	—	—	—	—	28 e
—	—	—	—	2 266	—	—	—	—	—	—	—	28 f
38	—	—	—	—	—	—	—	—	—	—	—	28 g
45	—	—	—	—	—	—	—	—	—	—	—	28 h
—	—	—	—	1	259	—	—	—	—	—	—	28 i
14	—	—	—	25	—	—	—	—	—	—	—	29
—	—	—	—	129	—	—	—	—	—	—	—	30
—	—	—	—	—	11 132	—	—	—	—	—	—	31 a
—	—	—	—	—	4 558	—	—	—	—	—	—	31 b
—	—	—	—	—	—	—	—	—	—	—	—	31 c
—	—	—	—	1 461	6 416	—	—	—	—	—	—	31 d1
—	—	—	—	20	1 307	—	—	—	—	—	—	31 d2
—	—	—	—	60	993	—	—	—	—	—	—	31 e1
—	—	—	—	—	22 401	—	—	—	—	—	—	31 e2
—	—	—	—	22	429	—	—	—	—	—	—	31 f
—	—	—	—	—	—	—	—	—	—	—	—	31 g
—	—	—	—	—	—	—	—	—	—	—	—	31 h
—	—	—	—	11 254	—	—	—	—	—	—	—	32
—	—	—	—	—	—	—	—	—	—	—	—	33
—	—	—	—	13	—	—	—	—	—	—	—	34
3776	221	—	—	459 ₅	—	—	—	—	—	—	—	35
—	—	—	—	—	1 963	—	—	—	—	—	—	36
7409	1288	1359	11 627	267 012	686 224 ₅	7753	30 660	17 410	60 214	2828	19 763	

¹⁾ Mit Zeche Rheinpreußen und Essenerger Ufer.

Nummer	Güterverzeichnis	24		25		26		27		28	
		Leverkusen		Reisholz		Neuß		Düsseldorf		Crefeld	
		Berg	Tal	Berg	Tal	Berg	Tal	Berg	Tal	Berg	Tal
	Übertrag	4170	132 728	949	2136	17 522	115 012	45 824	108 794	11 703	8 515
37	Kartoffeln	—	—	—	—	—	—	—	—	—	—
38	Knochen	—	—	—	—	—	—	—	—	—	—
39	Knochenkohle	—	—	—	—	—	—	—	—	—	—
40	Lumpen	—	—	—	—	—	—	12	—	—	—
41 a	Weizenmehl	—	—	—	—	—	—	17	—	—	150
41 b	Roggenmehl	—	—	—	—	—	—	—	—	—	—
41 c	Kleie	—	—	—	—	—	—	—	—	—	—
41 d	Andere Müllereierzeugnisse	—	—	1226	—	—	—	4	—	—	—
42 a	Obst und Beeren	—	—	—	—	—	—	35	7	—	1
42 b	Weintrauben	—	—	—	—	—	—	—	—	—	—
42 c	Küchengewächse, Gemüse	—	—	—	—	—	—	39	1	—	—
42 d	Pflanzen	—	—	—	—	—	—	4	—	—	—
43	Öle, Fette, Tran und Talg	—	—	1	—	—	—	114	7	26	—
44	Ölkuchen, Ölkuchenmehl	—	—	—	—	—	—	—	—	514	—
45	Papier und Pappe	—	—	1207	—	—	—	3 875	2 136	500	16
46 a	Erdöl u. andere Mineralöle	—	—	—	—	—	—	14	—	—	—
46 b	Steinkohlenteeröle, Naphtal	—	—	—	—	—	—	3	—	—	—
47	Reis, Reismehl, Reiskleie	—	—	—	—	—	—	—	—	—	—
48	Röhren von Ton u. Zement	—	—	—	—	—	—	—	—	—	—
49	Rüben, Futter-, Zuckerrüb.	—	—	—	—	—	—	—	—	—	—
50	Rübensirup, Melasse	—	—	—	—	—	—	34	4	1	4
51	Salpetersäure, Salzsäure	—	—	—	—	—	—	—	—	—	—
52 a	Salz (Koch-, Speise-, Viehs.)	—	—	—	—	—	—	8	—	—	—
52 b	Bitter- und Glaubersalz	385	780	—	—	—	—	1	2	—	—
53	Schiefer u. Schieferwaren	—	—	—	—	—	—	1	—	—	—
54	Schwefelsäure	414	3 595	—	—	—	—	—	—	—	1 900
55	Soda aller Art	—	—	972	1241	100	—	14	1	—	—
56	Weingeist, Branntw., Essig	—	—	—	—	—	—	72	21	1	12
57	Stärke, Traubenzucker	—	—	—	—	—	—	49	4	—	—
58	Alabaster, Marmor usw., roh oder bearbeitet	—	—	—	—	—	—	1	1	—	—
59 a	Gebrannte Steine u. Ziegel	—	—	—	—	—	—	1	—	—	—
59 b	Pflastersteine aller Art	—	—	—	—	—	—	—	1	—	—
59 c	Bau-, Bruch- u. Werksteine	—	—	—	—	—	10 434	12	5	—	1
60 a	Steinkohlen	—	—	—	—	122 816	550	6 091	930	—	—
60 b	Steinkohlenbriketts	—	—	—	—	550	—	—	—	—	—
60 c	Steinkohlenkoks	—	—	—	—	3 282	5 107	670	—	—	—
61	Tabak, roh, Tabakrippen	—	—	—	—	—	—	—	—	1	5
62	Teer, Pech, Harz	—	—	—	—	—	—	48	4	—	—
63	Tonw., Porzellan, Steingut	—	—	—	—	—	—	1	82	—	—
64 a	Torf, Torfstreu, Torfkohlen	—	—	—	—	—	—	—	—	—	—
64 b	Holzkohlen	—	—	—	—	—	—	82	26	1	—
65	Wein	—	—	—	—	—	—	—	—	—	—
66	Wolle	—	—	—	—	—	—	—	—	—	—
67	Zink, Zinkbrocken	—	—	—	—	—	—	13	3	—	—
68 a	Zucker, roh	—	—	—	—	—	—	—	—	—	—
68 b	Verbrauchszucker	—	—	—	—	—	—	7	—	37	41
69	Stückgüter (Sammelgüter)	—	—	—	—	—	—	2	2	—	—
70 a	Umschließungen, gebraucht	32	725	—	7	5	575	732	29	—	—
70 b	Farben	901	570	—	—	—	—	84	50	—	12
70 c	Gehobelte Hölzer, Holz- waren, Möbel	—	—	1	2	—	—	35	39	—	—
70 d	Heu und Stroh	—	—	—	—	—	—	2	—	—	—
70 e	Sonstige Güter	—	—	1896	2365	—	—	1 694	452	21	1
	Summe der Güter-Abfuhr	5902	138 398	6252	5751	144 275	131 678	59 595	112 601	12 805	10 658
	Darunter Floßverkehr:										
	Harte Stämme	—	—	—	—	—	—	—	—	—	—
	Harte Schnittware	—	—	—	—	—	—	—	—	—	—
	Harte Brennholzscheite	—	—	—	—	—	—	—	—	—	—
	Weiche Stämme	—	—	221	—	—	—	—	—	—	—
	Weiche Schnittware	—	—	—	—	—	—	—	—	—	—
	Weiche Brennholzscheite	—	—	—	—	—	—	—	—	—	—
	Summe des Floßholzes	—	—	221	—	—	—	—	—	—	—
	Vieh (Stückzahl):										
72	Pferde, Esel, Maultiere	—	—	—	—	—	—	—	—	—	—
73	Rindvieh (auch Kälber)	—	—	—	—	—	—	—	—	—	—
74	Schafe (auch Lämmer)	—	—	—	—	—	—	—	—	—	—
75	Schweine (auch Ferkel)	—	—	—	—	—	—	—	—	—	—
76	Geflügel u. sonstiges Vieh	—	—	—	—	—	—	—	—	—	—

Nummer	Güterverzeichnis	35 Orsoy		36 Rheinberg		37 Wesel		Nummer	Gesamt-Abfuhr in den deutschen Rheinhäfen (Spalte 1-37)		
		Abfuhr in Tonnen							Berg	Tal	ZUSAMMEN
		Berg	Tal	Berg	Tal	Berg	Tal				
1	Abfälle von Horn, Häuten.	—	—	—	—	—	—	1	28	3	31
2	Baumwolle, rohe, u. Abfälle	—	—	—	—	2	—	2	24	382	406
3	Bier	—	—	—	—	—	—	3	104	4 755	4 859
4	Blei in Blöcken, Bleiwaren.	—	—	—	—	—	—	4	6 775	1 326	8 101
5	Borke, Loh, Gerbstoffe.	—	—	—	—	—	—	5	938	10 776	11 714
6 a	Braunkohlen, rohe	—	—	—	—	—	—	6 a	16 013	—	16 013
6 b	Braunkohlenbriketts	—	—	—	—	—	—	6 b	954 166	16 330	970 4 6
7 a	Zement	—	—	—	—	—	—	7 a	60 859	238 282	299 141
7 b	Steine, Platten von Zement	—	—	—	—	—	—	7 b	—	1 077	1 077
8	Chemikalien und Drogen	—	—	—	—	15	54	8	7 251	24 492	31 743
9	Dach-, Stein- u. Teerpappe	—	—	—	—	—	—	9	962	147	1 109
10 a	Tierischer Dünger	—	—	—	—	—	—	10 a	3 228	878	4 106
10 b	Thomasmehl	—	—	—	—	—	—	10 b	11	—	11
10 c	Chilesalpeter	—	—	—	—	—	—	10 c	—	337	337
10 d	Kalisalze zum Düngen	—	—	—	—	—	—	10 d	19	14 190	14 209
10 e	Phosphorsaurer Kalk	—	—	—	—	—	—	10 e	2 484	501	2 985
10 f	Andere künstl. Düngemittel	—	—	—	—	—	—	10 f	4	793	797
11 a	Roheisen aller Art	—	—	—	—	—	—	11 a	24 943	3 294	28 237
11 b	Luppen von Schweißeisen	—	—	—	—	—	—	11 b	9 374	10 362	19 736
11 c	Eisen- und Stahlbruch	—	—	—	—	—	—	11 c	347	200 719	201 066
12 a	Eisen und Stahl in Stäben	—	—	—	—	—	6	12 a	21 708	87 766	109 474
12 b	Platten u. Bleche aus Eisen	—	—	—	—	—	1	12 b	3 413	126 674	130 087
13	Eisenbahnschienen	—	—	—	—	—	—	13	5 678	13 092	18 770
14	Eisenbahnschwellen, eiserne	—	—	—	—	—	—	14	362	418	780
15	Eiserne Achsen u. Bandagen	—	—	—	—	—	—	15	14 068	1 590	15 658
16	Dampfkessel, Maschinen, Maschinen-Teile	—	—	—	—	2	—	16	629	3 119	3 748
17	Eiserne Röhren u. Säulen	—	—	—	—	—	10	17	17 080	7 738	24 818
18	Eisen- und Stahldraht	—	—	—	—	—	1	18	3 708	13 956	17 664
19 a	Eisen- und Stahlwaren	—	—	—	—	8	—	19 a	4 120	4 009	8 130
19 b	Uedle Met., Waren daraus	—	—	—	—	—	6	19 b	3 908	1 655	5 563
20	Eisenerz, auß. Schwefelkies	—	—	—	—	—	—	20	158 833	1 097 461	1 256 294
21 a	Erde, Kies, Sand, Mergel	145	7723	—	—	2211	105 467	21 a	27 465	717 072	744 537
21 b	Ton, Lehm usw.	—	—	—	—	77	—	21 b	120	33 746	33 866
21 c	Farberden, Graphit	—	—	—	—	—	15	21 c	201	2 800	3 001
21 d	Sonstige Erden, Traß	—	—	—	—	—	—	21 d	31	805	836
22 a1	Blei-, Kobalt-, Nickelerze	—	—	—	—	—	—	22 a1	—	400	400
22 a2	Zinkerze	—	—	—	—	—	—	22 a2	—	—	—
22 b	Kupfererze, Kupferstein	—	—	—	—	—	—	22 b	1 997	90 795	92 792
22 c	Manganerze, Braunstein	—	—	—	—	—	—	22 c	—	10	10
22 d	Schwefelkies	—	—	—	—	—	—	22 d	3 503	66 305	69 808
22 e	Andere Erze	—	—	—	—	—	—	22 e	—	11	11
22 f	Schlacken zur Verhüttung	—	—	—	—	—	—	22 f	9 181	204 160	213 341
23	Farbhölz., Farbholtzanszüge	—	—	—	—	—	—	23	39	154	193
24	Fische und Schaliere	—	—	—	—	9	—	24	566	2 548	3 114
25	Flachs, Hanf, Hede, Werg	—	—	—	—	—	—	25	233	104	337
26	Fleisch u. Speck, auch kons.	—	—	—	—	—	—	26	1 750	47	1 797
27	Garne und Twiste	—	—	—	—	—	—	27	13	130	143
28 a	Weizen und Spelz	—	—	—	—	—	—	28 a	52 980	47 218	100 198
28 b	Roggen	—	—	—	—	—	310	28 b	14 738	7 151	21 889
28 c	Hafer	—	—	—	—	—	—	28 c	2 778	15 486	18 264
28 d	Gerste	—	—	—	—	—	—	28 d	965	20 177	21 142
28 e	Hirse, Buchw., Hülsenfrüch.	—	—	—	—	—	—	28 e	4 262	4 600	8 862
28 f	Mais (Kukuruz)	—	—	—	—	—	—	28 f	2 766	16 090	18 856
28 g	Malz	—	—	—	—	—	—	28 g	188	262	450
28 h	Lein- und Ölsamen	—	—	—	—	—	—	28 h	1 322	3	1 325
28 i	Andere Sämereien	—	—	—	—	—	3	28 i	19	325	344
29	Glas und Glaswaren	—	—	—	—	10	5	29	190	565	755
30	Häute, Felle, Leder, Pelz	—	—	—	—	—	—	30	341	390	731
31 a	Hölzerne Eisenbahnschwell.	—	—	—	—	—	272	31 a	—	34 288	34 288
31 b	Grubenholz	—	—	—	—	—	—	31 b	—	12 457	12 457
31 c	Rundholz zu Zellstoff	—	—	—	—	—	—	31 c	2 140	10 607	12 747
31 d1	Bau- und Nutzholz (unbearb., oder inhart	—	614	—	—	—	—	31 d1	30 416	19 272	49 688
31 d2	Querricht. bearb. weich	—	—	—	—	—	—	31 d2	3 578	222 340	225 918
31 e1	in Längsr. gesägt, hart	—	82	—	—	—	103	31 e1	68	8 756	8 824
31 e2	gespalten usw. weich	—	—	—	—	—	1	31 e2	411	246 910	247 321
31 f	Korb- und Floßweiden	—	—	—	—	—	3	31 f	28	2 379	2 407
31 g	Brennholz, Reisig, Späne	—	—	—	—	—	—	31 g	—	8	8
31 h	Edelhölzer, roh od. bearb.	—	—	—	—	—	—	31 h	3	80	83
32	Holzzeugmasse, Strohmasse	—	—	—	—	—	—	32	11 621	6 660	18 281
33	Hopfen	—	—	—	—	—	—	33	4	261	265
34	Jute	—	—	—	—	—	—	34	13	10	23
35	Kaffee, Kakao, Tee	—	—	—	—	—	—	35	6 476	3 308	9 784
36	Kalk, gebrannter	—	—	—	—	—	—	36	498	214 286	214 784
zu übertragen		145	8419	—	—	2338	106 253		1 501 947	3 899 099	5 401 046

Nummer	Güterverzeichnis	35 Orsoy		36 Rheinberg		37 Wesel		Nummer	Gesamt-Abfuhr in den deutschen Rheinhäfen (Spalte 1—37)		
		Abfuhr in Tonnen							Berg	Tal	zusammen
		Berg	Tal	Berg	Tal	Berg	Tal				
	Übertrag	145	8 419	—	—	2338	106 253		1 501 947	3 899 099	5 401 046
37	Kartoffeln	—	—	—	—	—	—	37	453	37	490
38	Knochen	—	—	—	—	—	—	38	45	—	45
39	Knochenkohle	—	—	—	—	—	—	39	—	5	5
40	Lumpen	—	—	—	—	—	—	40	65	47	112
41 a	Weizenmehl	—	—	—	—	—	—	41 a	1 123	611	1 734
41 b	Roggenmehl	—	—	—	—	—	—	41 b	3 005	378	3 383
41 c	Kleie	—	—	—	—	—	—	41 c	1	23	24
41 d	Anderer Müllereierzeugnisse	—	—	—	—	—	—	41 d	1 677	8 311	9 988
42 a	Obst und Beeren	—	—	—	—	4	—	42 a	882	888	1 770
42 b	Weintrauben	—	—	—	—	—	—	42 b	18	3	21
42 c	Küchengewächse, Gemüse	—	—	—	—	—	—	42 c	1 124	4 966	6 090
42 d	Pflanzen	—	—	—	—	14	—	42 d	33	13	46
43	Öle, Fette, Tran und Talg .	—	—	—	—	1	1	43	728	762	1 490
44	Ölkuchen, Ölkuchenmehl .	—	—	—	—	—	—	44	535	—	535
45	Papier und Pappe	—	—	—	—	—	121	45	8 912	51 726	60 638
46 a	Erdöl u. andere Mineralöle	—	—	—	—	—	1	46 a	802	7 675	8 477
46 b	Steinkohlenteeröle, Naphtal	—	—	—	—	—	—	46 b	398	32 873	33 271
47	Reis, Reismehl, Reiskleie .	—	—	—	—	—	—	47	1 150	2 112	3 262
48	Röhren von Ton u. Zement	—	—	—	—	—	—	48	—	51	51
49	Rüben, Futter-, Zuckerrüb.	—	—	—	—	—	—	49	28	2 259	2 287
50	Rübensirup, Melasse	—	—	—	—	12	1	50	324	1 078	1 402
51	Salpetersäure, Salzsäure . .	—	—	—	—	—	—	51	—	1	1
52 a	Salz (Koch-, Speise-, Viehs.)	—	—	—	—	—	—	52 a	14	442 341	442 355
52 b	Bitter- und Glaubersalz . . .	—	—	—	—	—	—	52 b	393	22 637	23 030
53	Schiefer u. Schieferwaren . .	—	—	—	—	—	—	53	279	239	518
54	Schwefelsäure	—	—	—	—	—	—	54	1 163	21 216	22 379
55	Soda aller Art	—	—	100	1380	—	66	55	3 209	23 645	26 854
56	Weingeist, Branntw., Essig	—	—	—	—	—	—	56	370	1 074	1 444
57	Stärke, Traubenzucker	—	—	—	—	—	—	57	428	1 066	1 494
58	Alabaster, Marmor usw., roh oder bearbeitet	—	—	—	—	—	—	58	5	86	91
59 a	Gebrannte Steine u. Ziegel	—	—	—	—	—	—	59 a	2 105	8 405	10 510
59 b	Pflastersteine aller Art	—	—	—	—	—	—	59 b	621	750 367	750 988
59 c	Bau-, Bruch- u. Werksteine	—	—	—	—	184	—	59 c	282	114 700	114 982
60 a	Steinkohlen	83 145	17 730	—	—	—	45	60 a	5 461 375	1 735 873	7 197 248
60 b	Steinkohlenbriketts	—	—	—	—	—	—	60 b	32 315	44 569	76 884
60 c	Steinkohlenkoks	69 550	3 270	—	—	—	—	60 c	1 010 734	172 270	1 183 004
61	Tabak, roh, Tabakrippen	205	1	—	—	2	—	61	3 826	6 077	9 903
62	Teer, Pech, Harz	—	—	—	—	—	3	62	1 803	3 714	5 517
63	Tonw., Porzellan, Steingut	—	—	—	—	—	—	63	47	2 922	2 969
64 a	Torf, Torfstreu, Torfkohlen	—	—	—	—	—	—	64 a	—	750	750
64 b	Holzkohlen	—	—	—	—	—	—	64 b	1	—	1
65	Wein	—	—	—	—	—	2	65	964	7 424	8 388
66	Wolle	—	—	—	—	—	—	66	10	22	32
67	Zink, Zinkbrocken	—	—	—	—	—	1	67	2122	296	2 418
68 a	Zucker, roh	—	—	—	—	—	—	68 a	9 906	12 089	21 995
68 b	Verbrauchszucker	—	—	—	—	—	2	68 b	24 085	1 394	25 479
69	Stückgüter (Sammelgüter) . . .	—	—	—	—	—	—	69	1 204	1 056	2 260
70 a	Umschließungen, gebraucht	1	—	—	—	2	7	70 a	2 262	3 424	5 686
70 b	Farben	—	—	—	—	20	9	70 b	3 042	12 332	15 374
70 c	Gehobelte Hölzer, Holz- waren, Möbel	—	—	—	—	2	1	70 c	327	2 717	3 045
70 d	Heu und Stroh	—	—	—	—	—	—	70 d	16	196	212
70 e	Sonstige Güter	1	—	—	—	26	2	70 e	7 889	23 415	31 304
	Summe der Güter-Abfuhr	153 047	29 420	100	1380	2605	106 515		8 094 051	7 429 237	15 523 288
	Darunter Floßverkehr:										
	Harte Stämme	—	—	—	—	—	—		10	2 887	2 897
	Harte Schnittware	—	—	—	—	—	—		—	—	—
	Harte Brennholzscheite	—	—	—	—	—	—		—	—	—
	Weiche Stämme	—	—	—	—	—	—		2 793	218 156	220 949
	Weiche Schnittware	—	—	—	—	—	—		—	447	447
	Weiche Brennholzscheite	—	—	—	—	—	—		—	—	—
	Summe des Floßholzes								2 803	221 490	224 293
	Vieh (Stückzahl):										
72	Pferde, Esel, Maultiere	—	—	—	—	—	—	72	—	—	—
73	Rindvieh (auch Kälber)	—	—	—	—	—	—	73	—	—	—
74	Schafe (auch Lämmer)	—	—	—	—	—	—	74	—	—	—
75	Schweine (auch Ferkel)	—	—	—	—	—	—	75	—	—	—
76	Geflügel u. sonstiges Vieh	—	—	—	—	—	—	76	—	—	—

Nummer	Güterverzeichnis	Gesamt- Abfuhr in den nieder- ländischen u. belgischen Häfen (B. Sp. 3-18)	Abfuhr in Tonnen in den überseeischen Häfen (Rhein-See-Verkehr)										Gesamt- Abfuhr nach dem deutschen Rhein hin (Sp. 19 u. 29)
			Deutsche Häfen							Eng- lische Häfen	Russische und andere Häfen	Zusammen (Sp. 26-28)	
			Bremen	Hamburg	Stettin	Danzig	Königs- berg	Andere deutsche Häfen	Zusammen (Sp. 20-25)				
1	2	19	20	21	22	23	24	25	26	27	28	29	30
1	Abfälle von Horn, Häuten.	38	—	—	—	—	—	—	—	—	—	—	38
2	Baumwolle, rohe, u. Abfälle	—	—	—	—	—	—	—	—	—	—	—	—
3	Bier	1 ₃	—	—	—	—	—	—	—	—	—	—	1 ₃
4	Blei in Blöcken, Bleiwaren.	4 388	—	—	—	—	—	—	—	—	—	—	4 388
5	Borke, Lohe, Gerbstoffe.	10 860	—	—	—	—	—	—	—	—	—	—	10 860
6 a	Braunkohlen, rohe	—	—	—	—	—	—	—	—	—	—	—	—
6 b	Braunkohlenbriketts	—	—	—	—	—	—	—	—	—	—	—	—
7 a	Zement	—	—	—	—	—	—	—	—	—	—	—	—
7 b	Steine, Platten von Zement	—	—	—	—	—	—	—	—	—	—	—	—
8	Chemikalien und Drogen	4 397	—	—	—	—	—	—	—	—	—	—	4 397
9	Dach-, Stein- u. Teerpappe	—	—	—	—	—	—	—	—	—	—	—	—
10 a	Tierischer Dünger	2 916	—	—	—	—	—	—	—	—	—	—	2 916
10 b	Thomasmehl	—	—	—	—	—	—	—	—	—	—	—	—
10 c	Chilesalpeter	—	—	—	—	—	—	—	—	—	—	—	—
10 d	Kalisalze zum Düngen	—	—	—	—	—	—	—	—	—	—	—	—
10 e	Phosphorsaurer Kalk	38 494 ₃	—	—	—	—	—	—	—	—	—	—	38 494 ₃
10 f	Andere künstl. Düngemittel	1 646 ₃	—	—	—	—	—	—	—	—	—	—	1 646 ₃
11 a	Roheisen aller Art	2 451 ₃	—	—	—	—	—	—	—	—	—	—	2 451 ₃
11 b	Luppen von Schweißisen	1 026 ₃	—	—	—	—	—	—	—	—	—	—	1 026 ₃
11 c	Eisen- und Stahlbruch	12 569	—	—	—	—	—	—	—	—	—	—	12 569
12 a	Eisen und Stahl in Stäben	1 411 ₃	—	—	—	—	—	—	—	—	—	—	1 411 ₃
12 b	Platten u. Bleche aus Eisen	45 ₃	—	—	—	—	—	—	—	—	—	—	45 ₃
13	Eisenbahnschienen	639 ₃	—	—	—	—	—	—	—	—	—	—	639 ₃
14	Eisenbahnschwellen, eiserne	—	—	—	—	—	—	—	—	—	—	—	—
15	Eiserne Achsen u. Bandagen	—	—	—	—	—	—	—	—	—	—	—	—
16	Dampfkessel, Maschinen, Maschinen-Teile	57	—	—	—	—	—	—	—	—	—	—	57
17	Eiserne Röhren u. Säulen	25 ₃	—	—	—	—	—	—	—	—	—	—	25 ₃
18	Eisen- und Stahl Draht	9	—	—	—	—	—	—	—	—	—	—	9
19 a	Eisen- und Stahlwaren	264 ₃	—	—	—	—	—	—	—	—	—	—	264 ₃
19 b	Unedle Met., Waren daraus	99 ₃	—	—	—	—	—	—	—	—	—	—	99 ₃
20	Eisenerz, auß. Schwefelkies	198 835	—	—	—	—	—	—	—	—	—	—	198 835
21 a	Erde, Kies, Sand, Mergel	10 893 ₃	—	—	—	—	—	—	—	—	—	—	10 893 ₃
21 b	Ton, Lehm usw.	777 ₃	—	—	—	—	—	—	—	—	—	—	777 ₃
21 c	Farberden, Graphit	26	—	—	—	—	—	—	—	—	—	—	26
21 d	Sonstige Erden, Traß	2	—	—	—	—	—	—	—	—	—	—	2
22 a ₁	Blei-, Kobalt-, Nickelerze	9 ₃	—	—	—	—	—	—	—	—	—	—	9 ₃
22 a ₂	Zinkerze	8 730	—	—	—	—	—	—	—	—	—	—	8 730
22 b	Kupfererze, Kupferstein	—	—	—	—	—	—	—	—	—	—	—	—
22 c	Manganerze, Braunstein	—	—	—	—	—	—	—	—	—	—	—	—
22 d	Schwefelkies	—	—	—	—	—	—	—	—	—	—	—	—
22 e	Andere Erze	—	—	—	—	—	—	—	—	—	—	—	—
22 f	Schlacken zur Verhüttung	7 791 ₃	—	—	—	—	—	—	—	—	—	—	7 791 ₃
23	Farbhölz., Farbholzauszüge	8	—	—	—	—	—	—	—	—	—	—	8
24	Fische und Schalthiere	24 153 ₃	—	—	—	—	—	—	—	—	—	—	24 153 ₃
25	Flachs, Hanf, Hede, Werg	5 953	—	—	—	—	—	—	—	—	—	—	5 953
26	Fleisch u. Speck, auch kons.	580	—	—	—	—	—	—	—	—	—	—	580
27	Garne und Twiste	513	—	—	—	—	—	—	—	—	—	—	513
28 a	Weizen und Spelz	—	—	—	—	—	—	—	—	—	—	—	—
28 b	Roggen	—	—	—	—	—	—	—	—	—	—	—	—
28 c	Hafer	—	—	—	—	—	—	—	—	—	—	—	—
28 d	Gerste	—	—	—	—	—	—	—	—	—	—	—	—
28 e	Hirse, Buchw., Hülsenfrüch.	15 383 ₃	—	—	—	—	—	—	—	—	—	—	15 383 ₃
28 f	Mais (Kukuruz)	202	—	—	—	—	—	—	—	—	—	—	202
28 g	Malz	—	—	—	—	—	—	—	—	—	—	—	—
28 h	Lein- und Ölsamen	1 597	—	—	—	—	—	—	—	—	—	—	1 597
28 i	Andere Sämereien	1 062	—	—	—	—	—	—	—	—	—	—	1 062
29	Glas und Glaswaren	85 ₃	—	—	—	—	—	—	—	—	—	—	85 ₃
30	Häute, Felle, Leder, Pelz	486	—	—	—	—	—	—	—	—	—	—	486
31 a	Hölzerne Eisenbahnschwell.	—	—	—	—	—	—	—	—	—	—	—	—
31 b	Grubenholz	—	—	—	—	—	—	—	—	—	—	—	—
31 c	Rundholz zu Zellstoff	—	—	—	—	—	—	—	—	—	—	—	—
31 d ₁	Bau- und Nutzholz unbearb., oder in/hart	740	—	—	—	—	—	—	—	—	—	—	740
31 d ₂	Querricht. bearb./weich	702	—	—	—	—	—	—	—	—	—	—	702
31 e ₁	in Längsr. gesägt./hart	241 ₃	—	—	—	—	—	—	—	—	—	—	241 ₃
31 e ₂	gespalten usw. /weich	—	—	—	—	—	—	—	—	—	—	—	—
31 f	Korb- und Floßweiden	1 207	—	—	—	—	—	—	—	—	—	—	1 207
31 g	Brennholz, Reisig, Späne	6	—	—	—	—	—	—	—	—	—	—	6
31 h	Edelhölzer, roh od. bearb.	248	—	—	—	—	—	—	—	—	—	—	248
32	Holzzeugmasse, Strohmasse	154	—	—	—	—	—	—	—	—	—	—	154
33	Hopfen	—	—	—	—	—	—	—	—	—	—	—	—
34	Jute	—	—	—	—	—	—	—	—	—	—	—	—
35	Kaffee, Kakao, Tee	21 545 ₃	—	—	—	—	—	—	—	—	—	—	21 545 ₃
36	Kalk, gebrannter	13 519	—	—	—	—	—	—	—	—	—	—	13 519
	zu übertragen	396 792	—	—	—	—	—	—	—	—	—	—	396 792

Nummer	Güterverzeichnis	Gesamt- Abfuhr in den nieder- ländischen u. belgischen Häfen (B. Sp. 3-18) 19	Abfuhr in Tonnen in den überseeischen Häfen (Rhein-See-Verkehr)							Gesamt- Abfuhr nach dem deutschen Rhein hin (Sp. 19 u. 29) 30			
			Deutsche Häfen						Eng- lische Häfen		Russische und andere Häfen	Zusammen (Sp. 26-28) 29	
			Bremen	Hamburg	Stettin	Danzig	Königs- berg	Andere deutsche Häfen					Zusammen (Sp. 20-25) 26
1	2	19	20	21	22	23	24	25	26	27	28	29	30
	Übertrag	396 792											396 792
37	Kartoffeln	6 226.											6 226.
38	Knochen	4											4
39	Knochenkohle	58.											58.
40	Lumpen	712.											712.
41 a	Weizenmehl												
41 b	Roggenmehl												
41 c	Kleie												
41 d	Andere Müllereierzeugnisse	235											235
42 a	Obst und Beeren	7 095.											7 095.
42 b	Weintrauben												
42 c	Küchengewächse, Gemüse	21 524.											21 524.
42 d	Pflanzen	532											532
43	Öle, Fette, Tran und Talg	2 678.											2 678.
44	Ölkuchen, Ölkuchenmehl	1 337											1 337
45	Papier und Pappe	3 581											3 581
46 a	Erdöl u. andere Mineralöle	1											1
46 b	Steinkohlenteeröle, Naphtal	987.											987.
47	Reis, Reismehl, Reiskleie	4 770											4 770
48	Röhren von Ton u. Zement												
49	Rüben, Futter-, Zuckerrüb.	8 537											8 537
50	Rübensirup, Melasse	1 013											1 013
51	Salpetersäure, Salzsäure												
52 a	Salz (Koch-, Speise-, Viehs.)	192.											192.
52 b	Bitter- und Glaubersalz												
53	Schiefer u. Schieferwaren												
54	Schwefelsäure												
55	Soda aller Art												
56	Weingeist, Branntw., Essig	611.											611.
57	Stärke, Traubenzucker	38 050.											38 050.
58	Alabaster, Marmor usw., roh oder bearbeitet												
59 a	Gebrannte Steine u. Ziegel	1 121.											1 121.
59 b	Pflastersteine aller Art	549											549
59 c	Bau-, Bruch- u. Werksteine	749.											749.
60 a	Steinkohlen	944 052											944 052
60 b	Steinkohlenbriketts	87 627.											87 627.
60 c	Steinkohlenkoks	47 640.											47 640.
61	Tabak, roh, Tabakrippen	46 915.											46 915.
62	Teer, Pech, Harz	2 318.											2 318.
63	Tonw., Porzellan, Steingut	25											25
64 a	Torf, Torfstreu, Torfkohlen	13 495											13 495
64 b	Holzkohlen												
65	Wein	399											399
66	Wolle	17											17
67	Zink, Zinkbrocken	3 105.											3 105.
68 a	Zucker, roh	18 144.											18 144.
68 b	Verbrauchszucker	8 925											8 925
69	Stückgüter (Sammelgüter)	40											40
70 a	Umschließungen, gebraucht	5 426.											5 426.
70 b	Farben	672											672
70 c	Gehobelte Hölzer, Holz- waren, Möbel	234.											234.
70 d	Heu und Stroh	2 704.											2 704.
70 e	Sonstige Güter	12 699											12 699
	Summe der Güter-Abfuhr	1 691 801.											1 691 801.
	Darunter Floßverkehr:												
	Harte Stämme												
	Harte Schnittware												
	Harte Brennholzscheite												
	Weiche Stämme												
	Weiche Schnittware												
	Weiche Brennholzscheite												
	Summe des Floßholzes												
	Vieh (Stückzahl):												
72	Pferde, Esel, Maultiere												
73	Rindvieh (auch Kälber)												
74	Schafe (auch Lämmer)												
75	Schweine (auch Ferkel)												
76	Geflügel u. sonstiges Vieh												

1	2	Abfuhr in Tonnen in den niederländischen und belgischen														
		Niederländische Häfen														
		3	4	5	6	7	8	9	10	11	12	13	14	15	16	17
Nummer	Güterverzeichnis	Nijn- wegen	Tiel	Zalt- bosmel	Gorin- chem	Dord- recht	Arn- heim	Wage- ningen	wijk bij Duurstede	Culem- borg	Vianen	Vrees- wijk	Rotter- dam	Amster- dam	Andere nieder- ländische Häfen	Zusammen (Spalte 3-16)
1	Abfälle von Horn, Häuten.	—	—	—	—	—	—	—	—	—	—	—	56	—	—	56
2	Baumwolle, rohe, u. Abfälle	—	—	—	—	—	—	—	—	—	—	—	2	—	—	2
3	Bier	—	—	—	—	—	—	—	—	—	—	—	5	—	—	5
4	Blei in Blöcken, Bleiwaren.	—	—	—	—	—	—	—	—	—	—	—	—	—	—	—
5	Borke, Lohe, Gerbstoffe.	—	—	—	—	—	—	—	—	—	—	—	—	—	—	—
6 a	Braunkohlen, rohe	—	—	—	—	—	—	—	—	—	—	—	—	—	—	—
6 b	Braunkohlenbriketts	—	—	—	—	—	—	—	—	—	—	—	—	—	—	—
7 a	Zement	—	—	—	—	—	—	—	—	—	—	—	—	—	—	—
7 b	Steine, Platten von Zement	—	—	—	—	—	—	—	—	—	—	—	—	—	—	—
8	Chemikalien und Drogen	—	—	—	—	—	—	—	—	—	—	—	143	1 310	—	1 453
9	Dach-, Stein- u. Teerpappe	—	—	—	—	—	—	—	—	—	—	—	—	—	—	—
10 a	Tierischer Dünger	—	—	—	—	—	—	—	—	—	—	—	60	—	—	60
10 b	Thomasmehl	—	—	—	—	—	—	—	—	—	—	—	—	—	—	—
10 c	Chilesalpeter	—	—	—	—	—	—	—	—	—	—	—	—	—	—	—
10 d	Kalisalze zum Düngen	—	—	—	—	—	—	—	—	—	—	—	—	—	—	—
10 e	Phosphorsaurer Kalk	—	—	—	—	—	—	—	—	—	—	—	—	—	—	—
10 f	Andere künstl. Düngemittel	—	—	—	—	—	—	—	—	—	—	—	2	—	—	2
11 a	Roheisen aller Art	—	—	—	—	—	—	—	—	—	—	—	2 447	—	—	2 447
11 b	Luppen von Schweißeisen	—	—	—	—	—	—	—	—	—	—	—	1 026	—	—	1 026
11 c	Eisen- und Stahlbruch	—	—	—	—	—	—	—	—	—	—	—	3 675	2 304	3 339	9 318
12 a	Eisen und Stahl in Stäben.	—	—	—	—	—	—	—	—	—	—	—	16	—	—	16
12 b	Platten u. Bleche aus Eisen	—	—	—	—	—	—	—	—	—	—	—	—	—	—	—
13	Eisenbahnschienen	—	—	—	—	—	—	—	—	—	—	—	107	—	—	107
14	Eisenbahnschwellen, eiserne	—	—	—	—	—	—	—	—	—	—	—	—	—	—	—
15	Eiserne Achsen u. Bandagen	—	—	—	—	—	—	—	—	—	—	—	—	—	—	—
16	Dampfkessel, Maschinen, Maschinen-Teile	—	—	—	—	—	—	—	—	—	—	—	14	6	—	20
17	Eiserne Röhren u. Säulen.	—	—	—	—	—	—	—	—	—	—	—	7	19	—	26
18	Eisen- und Stahldraht	—	—	—	—	—	—	—	—	—	—	—	—	4	—	4
19 a	Eisen- und Stahlwaren	—	—	—	—	—	—	—	—	—	—	—	156	20	1	177
19 b	Unedle Met., Waren daraus	—	—	—	—	—	—	—	—	—	—	—	1	—	—	1
20	Eisenerz, auß. Schwefelkies	—	—	—	—	—	—	—	—	—	—	—	132 182	—	3 728	135 910
21 a	Erde, Kies, Sand, Mergel	—	—	—	—	—	—	—	—	—	—	—	—	—	—	—
21 b	Ton, Lehm usw.	—	—	—	—	—	—	—	—	—	—	—	—	—	—	—
21 c	Farberden, Graphit	—	—	—	—	—	—	—	—	—	—	—	4	—	—	4
21 d	Sonstige Erden, Traß	—	—	—	—	—	—	—	—	—	—	—	—	—	—	—
22 a ₁	Blei-, Kobalt-, Nickelerze	—	—	—	—	—	—	—	—	—	—	—	—	—	—	—
22 a ₂	Zinkerze	—	—	—	—	—	—	—	—	—	—	—	—	—	—	—
22 b	Kupfererze, Kupferstein	—	—	—	—	—	—	—	—	—	—	—	—	—	—	—
22 c	Manganerze, Braunstein	—	—	—	—	—	—	—	—	—	—	—	—	740	—	740
22 d	Schwefelkies	—	—	—	—	—	—	—	—	—	—	—	—	635	—	635
22 e	Andere Erze	—	—	—	—	—	—	—	—	—	—	—	—	—	—	—
22 f	Schlacken zur Verhüttung.	—	—	—	—	—	—	—	—	—	—	—	—	—	—	—
23	Farbhölz., Farbholzauszüge	—	—	—	—	—	—	—	—	—	—	—	1	—	—	1
24	Fische und Schalthiere	13	—	—	—	—	—	—	—	—	—	—	19 632	510	4 071	24 226
25	Flachs, Hanf, Hede, Werg.	22	—	—	—	—	—	—	—	—	—	—	5 878	71	137	6 108
26	Fleisch u. Speck, auch kons.	63	—	—	4	—	—	5	—	—	—	—	336	—	75	483
27	Garne und Twiste	—	—	—	—	—	—	—	—	—	—	—	456	46	—	502
28 a	Weizen und Spelz	—	—	—	—	—	—	—	—	—	—	—	—	—	—	—
28 b	Roggen	—	—	—	—	—	—	—	—	—	—	—	—	—	—	—
28 c	Hafer	—	—	—	—	—	—	—	—	—	—	—	—	—	—	—
28 d	Gerste	—	—	—	—	—	—	—	—	—	—	—	—	—	—	—
28 e	Hirse, Buchw., Hülsenfrüch.	—	—	—	—	—	—	—	—	—	—	—	—	—	—	—
28 f	Mais (Kukuruz)	—	—	—	—	—	—	—	—	—	—	—	8 719	4 620	166	13 513
28 g	Malz	—	—	—	—	—	—	—	—	—	—	—	—	—	—	—
28 h	Lein- und Ölsamen	—	—	—	—	—	—	—	—	—	—	—	—	—	—	—
28 i	Andere Sämereien	—	—	—	—	—	—	—	—	—	—	—	—	—	—	—
29	Glas und Glaswaren	—	5	—	—	—	—	—	—	—	—	—	—	—	—	—
30	Häute, Felle, Leder, Pelz	—	6	—	—	—	—	—	—	—	—	—	—	—	—	—
31 a	Hölzerne Eisenbahnschwell.	—	—	—	—	—	—	—	—	—	—	—	—	—	—	—
31 b	Grubenholz	—	—	—	—	—	—	—	—	—	—	—	—	—	—	—
31 c	Rundholz zu Zellstoff	—	—	—	—	—	—	—	—	—	—	—	—	—	—	—
31 d ₁	Bau- und Nutzholz (unbearb., oder in hart	—	—	—	—	—	—	—	—	—	—	—	—	—	—	—
31 d ₂	Querricht. bearb. weich	—	—	—	—	—	—	—	—	—	—	—	74	—	351	425
31 e ₁	in Längs. gesägt, hart	—	—	—	—	—	—	—	—	—	—	—	140	11	—	151
31 e ₂	gespalten usw. weich	—	—	—	—	—	—	—	—	—	—	—	—	—	—	50
31 f	Korb- und Floßweiden	—	—	—	—	—	—	—	—	—	—	—	—	—	—	—
31 g	Brennholz, Reisig, Späne	—	—	—	—	—	—	—	—	—	—	—	—	—	—	—
31 h	Edelhölzer, roh od. bearb.	—	—	—	—	—	—	—	—	—	—	—	—	—	—	—
32	Holzzeugmasse, Strohmasse	—	—	—	—	—	—	—	—	—	—	—	—	—	—	—
33	Hopfen	—	—	—	—	—	—	—	—	—	—	—	—	—	—	—
34	Jute	—	—	—	—	—	—	—	—	—	—	—	—	—	—	—
35	Kaffee, Kakao, Tee	—	—	—	—	—	—	—	—	—	—	—	—	—	—	—
36	Kalk, gebrannter	—	—	—	—	—	—	—	—	—	—	—	—	—	—	—
zu übertragen		138	—	—	4	110	147	—	50	—	—	—	185 044	25 695	13 234	224 422

Häfen		Abfuhr in Tonnen in den überseeischen Häfen (Rhein-See-Verkehr)								Gesamt- Abfuhr nach dem deutschen Rhein hin (Spalte 19 u. 29)	Nummer		
Belgische Häfen	Zusammen (Spalte 17 u. 18)	Deutsche Häfen						Eng- lische Häfen	Russische und andere Häfen			Zusammen (Spalte 26-28)	
		Bremen	Hamburg	Stettin	Danzig	Königs- berg	Andere deutsche Häfen			Zusammen (Spalte 20-25)			
18	19	20	21	22	23	24	25	26	27	28	29	30	31
—	56	—	—	—	—	—	—	—	—	—	—	56	1
—	2	—	—	—	—	—	—	—	—	—	—	2	2
—	5	—	—	—	—	—	—	—	—	—	—	5	3
4 319	4 319	—	—	—	—	—	—	—	—	—	—	4 319	4
10 914	10 914	—	—	—	—	—	—	—	—	—	—	10 914	5
—	—	—	—	—	—	—	—	—	—	—	—	—	6 a
—	—	—	—	—	—	—	—	—	—	—	—	—	6 b
—	—	—	—	—	—	—	—	—	—	—	—	—	7 a
—	—	—	—	—	—	—	—	—	—	—	—	—	7 b
2 819	4 272	—	—	—	—	—	—	—	—	—	—	4 272	8
—	—	—	—	—	—	—	—	—	—	—	—	—	9
3 488	3 548	—	—	—	—	—	—	—	—	—	—	3 548	10 a
—	—	—	—	—	—	—	—	—	—	—	—	—	10 b
—	—	—	—	—	—	—	—	—	—	—	—	—	10 c
—	—	—	—	—	—	—	—	—	—	—	—	—	10 d
36 909	36 909	—	—	—	—	—	—	—	—	—	—	36 909	10 e
1 150	1 152	—	—	—	—	—	—	—	—	—	—	1 152	10 f
—	2 447	—	—	—	—	—	—	—	—	—	—	2 447	11 a
—	1 026	—	—	—	—	—	—	—	—	—	—	1 026	11 b
2 311	11 629	—	—	—	—	—	—	—	—	—	—	11 629	11 c
928	944	—	—	—	—	—	—	—	—	—	—	944	12 a
42	42	—	—	—	—	—	—	—	—	—	—	42	12 b
865	972	—	—	—	—	—	—	—	—	—	—	972	13
—	—	—	—	—	—	—	—	—	—	—	—	—	14
305	305	—	—	—	—	—	—	—	—	—	—	305	15
—	—	—	—	—	—	—	—	—	—	—	—	—	16
28	48	—	—	—	—	—	—	—	—	—	—	48	17
3	29	—	—	—	—	—	—	—	—	—	—	29	18
4	8	—	—	—	—	—	—	—	—	—	—	8	18 a
94	271	—	—	—	—	—	—	—	—	—	—	271	19 a
10	11	—	—	—	—	—	—	—	—	—	—	11	19 b
52 731	188 641	—	—	—	—	—	—	—	—	—	—	188 641	20
11 537	11 537	—	—	—	—	—	—	—	—	—	—	11 537	21 a
777	777	—	—	—	—	—	—	—	—	—	—	777	21 b
302	306	—	—	—	—	—	—	—	—	—	—	306	21 c
8	8	—	—	—	—	—	—	—	—	—	—	8	21 d
—	—	—	—	—	—	—	—	—	—	—	—	—	22 a
8 729	8 729	—	—	—	—	—	—	—	—	—	—	8 729	22 a
—	—	—	—	—	—	—	—	—	—	—	—	—	22 b
—	740	—	—	—	—	—	—	—	—	—	—	740	22 c
4 410	5 045	—	—	—	—	—	—	—	—	—	—	5 045	22 d
—	—	—	—	—	—	—	—	—	—	—	—	—	22 e
353	353	—	—	—	—	—	—	—	—	—	—	353	22 f
—	1	—	—	—	—	—	—	—	—	—	—	1	23
—	24 226	—	—	—	—	—	—	—	—	—	—	24 226	24
8	6 116	—	—	—	—	—	—	—	—	—	—	6 116	25
—	483	—	—	—	—	—	—	—	—	—	—	483	26
—	502	—	—	—	—	—	—	—	—	—	—	502	27
—	—	—	—	—	—	—	—	—	—	—	—	—	28 a
—	—	—	—	—	—	—	—	—	—	—	—	—	28 b
—	—	—	—	—	—	—	—	—	—	—	—	—	28 c
—	—	—	—	—	—	—	—	—	—	—	—	—	28 d
397	13 910	—	—	—	—	—	—	—	—	—	—	13 910	28 e
202	202	—	—	—	—	—	—	—	—	—	—	202	28 f
—	—	—	—	—	—	—	—	—	—	—	—	—	28 g
82	1 491	—	—	—	—	—	—	—	—	—	—	1 491	28 h
1	1 179	—	—	—	—	—	—	—	—	—	—	1 179	28 i
23	1 570	—	—	—	—	—	—	—	—	—	—	1 570	29
—	498	—	—	—	—	—	—	—	—	—	—	498	30
—	—	—	—	—	—	—	—	—	—	—	—	—	31 a
—	—	—	—	—	—	—	—	—	—	—	—	—	31 b
—	—	—	—	—	—	—	—	—	—	—	—	—	31 c
70	495	—	—	—	—	—	—	—	—	—	—	495	31 d
135	286	—	—	—	—	—	—	—	—	—	—	286	31 d
213	263	—	—	—	—	—	—	—	—	—	—	263	31 e
30	502	—	—	—	—	—	—	—	—	—	—	502	31 e
7	705	—	—	—	—	—	—	—	—	—	—	705	31 f
—	12	—	—	—	—	—	—	—	—	—	—	12	31 g
22	74	—	—	—	—	—	—	—	—	—	—	74	31 h
1	153	—	—	—	—	—	—	—	—	—	—	153	32
—	—	—	—	—	—	—	—	—	—	—	—	—	33
—	—	—	—	—	—	—	—	—	—	—	—	—	34
54	20 985	—	—	—	—	—	—	—	—	—	—	20 985	35
15 115	15 120	—	—	—	—	—	—	—	—	—	—	15 120	36
159 396	383 818	—	—	—	—	—	—	—	—	—	—	383 818	

Nummer	Güterverzeichnis	Niederländische Häfen														Zusammen (Spalte 3-16)
		Mijn- wegen	Tiel	Zalt- Bommel	Gorin- chem	Dord- recht	Arn- heim	Wage- ningen	wijk bij Duursdide	Culem- borg	Vianen	Vrees- wijk	Rotter- dam	Amster- dam	Andere nieder- ländische Häfen	
		3	4	5	6	7	8	9	10	11	12	13	14	15	16	
	Übertrag	138			4	110	147		50				185 044	25 695	13 234	224 422
37	Kartoffeln												30		6 205	6 235
38	Knochen															
39	Knochenkohle											30	108			138
40	Lumpen											10				10
41 a	Weizenmehl															
41 b	Roggenmehl															
41 c	Kleie															
41 d	Andere Müllereierzeugnisse											207	8			215
42 a	Obst und Beeren	16					35					4 727	2 295			7 073
42 b	Weintrauben															
42 c	Küchengewächse, Gemüse						6					12 632	4 255	4 781		21 674
42 d	Pflanzen	2										513	12			527
43	Öle, Fette, Tran und Talg .											2 225	207			2 432
44	Ölkuchen, Ölkuchenmehl .											1 000	73			1 073
45	Papier und Pappe						50					3 003	622			3 675
46 a	Erdöl u. andere Mineralöle											1				1
46 b	Steinkohlenteeröle, Naphtal.												505	397		902
47	Reis, Reismehl, Reiskleie .											1 000	3 033			4 033
48	Röhren von Ton u. Zement															
49	Rüben, Futter-, Zuckerrüb.															
50	Rübensirup, Melasse	21										12				33
51	Salpetersäure, Salzsäure . .															
52 a	Salz (Koch-, Speise-, Viehs.)											14				14
52 b	Bitter- und Glaubersalz . . .															
53	Schiefer u. Schieferwaren . .															
54	Schwefelsäure															
55	Soda aller Art															
56	Weingeist, Branntw., Essig						9					444	121			574
57	Stärke, Traubenzucker											20 170	17 582			37 752
58	Alabaster, Marmor usw., roh oder bearbeitet											2				2
59 a	Gebrannte Steine u. Ziegel													1 611		1 611
59 b	Pflastersteine aller Art															
59 c	Bau-, Bruch- u. Werksteine											126				126
60 a	Steinkohlen											707				707
60 b	Steinkohlenbriketts															
60 c	Steinkohlenkoks															
61	Tabak, roh, Tabakrippen	18					102					12 893	34 405	10		47 428
62	Teer, Pech, Harz											143	95	2 020		2 258
63	Tonw., Porzellan, Steingut . .	1										13				14
64 a	Torf, Torfstreu, Torfkohlen											1 079		11 790		12 869
64 b	Holzkohlen															
65	Wein						2					318	99			419
66	Wolle						1					3				4
67	Zink, Zinkbrocken												2			2
68 a	Zucker, roh											7 929	13 157			21 086
68 b	Verbrauchszucker											2 500	1 994			4 494
69	Stückgüter (Sammelgüter). . . .	1					14					104	12			131
70 a	Umschließungen, gebraucht	31					61					2 487	726	15		3 320
70 b	Farben											67	19			86
70 c	Gehobelte Hölzer, Holz- waren, Möbel	1	31			1407			45			101	2 200	3 885		7 670
70 d	Heu und Stroh												326			326
70 e	Sonstige Güter	98			13		48					5 912	1 819	1 273		9 163
	Summe der Güter-Abfuhr	327	31		17	1517	475		95			265 446	109 370	45 221	422 499	
	Darunter Floßverkehr:															
	Harte Stämme															
	Harte Schnittware															
	Harte Brennholzscheite															
	Weiche Stämme															
	Weiche Schnittware															
	Weiche Brennholzscheite															
	Summe des Floßholzes															
	Vieh (Stückzahl):															
72	Pferde, Esel, Maultiere															
73	Rindvieh (auch Kälber)											6				6
74	Schafe (auch Lämmer)															
75	Schweine (auch Ferkel)															
76	Geflügel u. sonstiges Vieh															

Nummer	Güterverzeichnis	Durchfuhr in Tonnen nach dem Rhein hin							Gesamt-Durchfuhr nach dem Rhein hin
		Ill-Rhein-Kanal	Neckar	Franken-thaler Kanal	Main	Lahn	Mosel	Spoyn-Kanal	
		Schleuse 88 bei Straßburg	Mannheim	Franken-thal	Schleuse zu Kostheim	Schleuse zu Niederlahnstein	Fähre bei Güls	Durch-gangsstelle zu Keeken	
1	Abfälle von Horn, Häuten.	—	—	—	—	—	—	—	
2	Baumwolle, rohe, u. Abfälle	—	—	—	—	—	—	—	
3	Bier	—	—	—	—	—	—	—	
4	Blei in Blöcken, Bleiwaren.	—	—	—	—	—	—	—	
5	Borke, Lohe, Gerbstoffe. . .	200	100	—	977	—	—	1 277	
6 a	Braunkohlen, rohe	—	—	—	—	—	—	—	
6 b	Braunkohlenbriketts	—	—	—	—	—	—	—	
7 a	Zement	—	—	—	34 329	—	1933	36 262	
7 b	Steine, Platten von Zement	—	—	—	—	—	—	—	
8	Chemikalien und Drogen . . .	—	—	—	5 740	—	—	5 740	
9	Dach-, Stein- u. Teerpappe	—	—	—	—	—	—	—	
10 a	Tierischer Dünger	—	—	—	—	—	—	—	
10 b	Thomasmehl.	—	—	—	—	—	—	—	
10 c	Chilesalpeter.	—	—	—	—	—	—	—	
10 d	Kalisalze zum Düngen	—	—	—	—	—	—	—	
10 e	Phosphorsaurer Kalk	—	—	—	—	—	—	—	
10 f	Andere künstl. Düngemittel	—	—	—	—	—	—	—	
11 a	Roheisen aller Art	—	—	—	87	—	—	87	
11 b	Luppen von Schweißisen . . .	—	—	—	—	—	—	—	
11 c	Eisen- und Stahlbruch	—	—	—	4 242	—	—	4 242	
12 a	Eisen und Stahl in Stäben.	—	—	—	25	—	—	25	
12 b	Platten u. Bleche aus Eisen	—	—	—	—	—	—	—	
13	Eisenbahnschienen	—	—	—	—	—	—	—	
14	Eisenbahnschwellen, eiserne	—	—	—	—	—	—	—	
15	Eiserne Achsen u. Bandagen	—	—	—	—	—	—	—	
16	Dampfkessel, Maschinen, Maschinen-Teile	—	—	—	20	—	—	20	
17	Eiserne Röhren u. Säulen.	—	—	—	180	—	—	180	
18	Eisen- und Stahlraht	—	—	—	—	—	—	—	
19 a	Eisen- und Stahlwaren	—	—	—	250	—	—	250	
19 b	Unedle Met., Waren daraus	—	—	—	—	—	—	—	
20	Eisenerz, auß. Schwefelkies	—	—	—	64 849	—	—	64 849	
21 a	Erde, Kies, Sand, Mergel . . .	—	—	—	100 440	—	—	100 440	
21 b	Ton, Lehm usw.	—	—	—	521	—	—	521	
21 c	Farberden, Graphit	—	—	—	—	—	—	—	
21 d	Sonstige Erden, Traß	—	—	—	—	—	357	357	
22 a	Blei-, Kobalt-, Nickelerze	—	—	—	—	—	—	—	
22 a	Zinkerze	—	—	—	—	—	—	—	
22 b	Kupfererze, Kupferstein	—	—	—	8 605	—	—	8 605	
22 c	Manganerze, Braunstein.	—	—	—	—	—	—	—	
22 d	Schwefelkies	—	—	—	78 854	—	—	78 854	
22 e	Andere Erze	—	—	—	—	—	—	—	
22 f	Schlacken zur Verhüttung.	—	—	—	726	199	—	925	
23	Farbhölz., Farbholzauszüge	—	—	—	—	—	—	—	
24	Fische und Schalthiere	—	—	—	—	—	—	—	
25	Flachs, Hanf, Hede, Werg.	—	—	—	—	—	—	—	
26	Fleisch u. Speck, auch kons.	—	—	—	—	—	—	—	
27	Garne und Twiste	—	—	—	—	—	—	—	
28 a	Weizen und Spelz	—	—	—	46 422	—	—	46 422	
28 b	Roggen	—	—	—	1 772	—	—	1 772	
28 c	Hafer	—	—	—	6 262	—	—	6 262	
28 d	Gerste	—	—	—	11 479	—	—	11 479	
28 e	Hirse, Buchw., Hülsenfrüch.	—	—	—	3 488	—	—	3 488	
28 f	Mais (Kukuruz)	—	—	—	3 017	—	—	3 017	
28 g	Malz	—	—	—	—	—	—	—	
28 h	Lein- und Ölsamen	—	—	—	—	—	—	—	
28 i	Andere Sämereien	—	—	—	—	—	—	—	
29	Glas und Glaswaren	—	—	—	3	—	—	3	
30	Häute, Felle, Leder, Pelz	—	—	—	56	—	—	56	
31 a	Hölzerne Eisenbahnschwell.	—	—	—	7 663	—	—	7 663	
31 b	Grubenholz	—	470	—	90 069	—	—	90 539	
31 c	Rundholz zu Zellstoff	—	—	—	13 639	—	—	13 639	
31 d	unbearb., oder in hart	—	—	—	5 914	—	375	6 289	
31 d	Querricht. bearb. weich	—	—	—	10 213	—	—	15 253	
31 e	in Längsr. gesägt, hart	—	5040	—	7 584	—	—	7 584	
31 e	gespalten usw. weich	—	485	—	41 101	—	—	41 586	
31 f	Korb- und Floßweiden	—	—	—	198	—	—	198	
31 g	Brennholz, Reisig, Späne	—	—	—	510	—	—	510	
31 h	Edelhölzer, roh od. bearb.	—	—	—	—	—	—	—	
32	Holzzeugmasse, Strohmasse	—	—	—	—	—	—	—	
33	Hopfen	—	—	—	—	—	—	—	
34	Jute	—	—	—	—	—	—	—	
35	Kaffee, Kakao, Tee	—	—	—	2 557	—	—	2 557	
36	Kalk, gebrannter.	—	—	—	16 431	144	—	16 575	
	zu übertragen	200	6095	—	568 223	343	2665	577 526	

Nummer	Güterverzeichnis	Durchfuhr in Tonnen nach dem Rhein hin						Gesamt- Durchfuhr nach dem Rhein hin	
		Ill-Rhein- Kanal	Neckar	Franke- thaler Kanal	Main	Lahn	Mosel		Spoy-Kanal
		Schleuse 88 bei Straßburg	Mannheim	Franken- thal	Schleuse zu Kostheim	Schleuse zu Niederlahnstein	Fähre bei Güls		Durch- gangsstelle zu Keecken
	Übertrag	200	6 095	—	568 223	343	2665		577 526
37	Kartoffeln	—	—	—	—	—	—	—	—
38	Knochen	—	—	—	—	—	—	—	—
39	Knochenkohle	—	—	—	—	—	—	—	—
40	Lumpen	—	—	—	—	—	—	—	—
41 a	Weizenmehl	—	—	—	—	—	—	—	—
41 b	Roggenmehl	—	—	—	250	—	—	—	250
41 c	Kleie	—	—	—	—	—	—	—	—
41 d	Andere Müllereierzeugnisse	—	—	—	40	—	—	—	40
42 a	Obst und Beeren	—	—	—	—	—	75	—	75
42 b	Weintrauben	—	—	—	—	—	—	—	—
42 c	Küchengewächse, Gemüse	—	—	—	—	—	—	—	—
42 d	Pflanzen	—	—	—	—	—	—	—	—
43	Öle, Fette, Tran und Talg .	—	—	—	16	—	—	—	16
44	Ölkuchen, Ölkuchenmehl .	—	—	—	—	—	—	—	—
45	Papier und Pappe	—	—	—	223	—	—	—	223
46 a	Erdöl u. andere Mineralöle	—	—	—	23	—	—	—	23
46 b	Steinkohlenteeröle, Naphtal	—	—	—	225	—	—	—	225
47	Reis, Reismehl, Reiskleie .	—	—	—	452	—	—	—	452
48	Röhren von Ton u. Zement	—	—	—	—	—	—	—	—
49	Rüben, Futter-, Zuckerrüb.	—	1 000	—	—	—	—	—	1 000
50	Rübensirup, Melasse	—	—	—	—	—	—	—	—
51	Salpetersäure, Salzsäure . .	—	—	—	—	—	—	—	—
52 a	Salz (Koch-, Speise-, Viehs.)	—	2 893	—	5 924	—	—	—	8 817
52 b	Bitter- und Glaubersalz . .	—	—	—	900	—	—	—	900
53	Schiefer u. Schieferwaren .	—	—	—	—	—	—	—	—
54	Schwefelsäure	—	—	—	—	—	—	—	—
55	Soda aller Art	—	—	—	—	—	—	—	—
56	Weingeist, Branntw., Essig	—	—	—	26	—	—	—	26
57	Stärke, Traubenzucker . . .	—	—	—	—	—	—	—	—
58	Alabaster, Marmor usw., roh oder bearbeitet	—	—	—	105	—	—	—	105
59 a	Gebrannte Steine u. Ziegel	—	3 167	—	1 670	—	—	—	4 837
59 b	Pflastersteine aller Art . .	—	—	—	14 283	—	—	—	14 283
59 c	Bau-, Bruch- u. Werksteine	10 529	32 510	—	31 611	3050	—	—	77 700
60 a	Steinkohlen	2 178	—	—	4 133	—	—	—	6 311
60 b	Steinkohlenbriketts	—	—	—	—	—	—	—	—
60 c	Steinkohlenkoks	—	—	—	320	—	—	—	320
61	Tabak, roh, Tabakrippen . .	—	—	—	—	—	—	—	—
62	Teer, Pech, Harz	—	—	—	669	—	—	—	669
63	Tonw., Porzellan, Steingut	—	—	—	93	—	—	—	93
64 a	Torf, Torfstreu, Torfkohlen	—	—	—	—	—	—	—	—
64 b	Holzkohlen	—	—	—	—	—	—	—	—
65	Wein	—	—	—	—	—	6887	—	6 887
66	Wolle	—	—	—	—	—	—	—	—
67	Zink, Zinkbrocken	—	—	—	272	—	—	—	272
68 a	Zucker, roh	—	—	—	—	—	—	—	—
68 b	Verbrauchszucker	—	—	—	2 680	—	—	—	2 680
69	Stückgüter (Sammelgüter).	—	—	—	35 433	—	—	—	35 433
70 a	Umschließungen, gebraucht	—	—	—	—	—	—	—	—
70 b	Farben	—	—	—	110	—	—	—	110
70 c	Gehobelte Hölzer, Holz- waren, Möbel	—	—	—	162	—	—	—	162
70 d	Heu und Stroh	—	—	—	—	—	—	—	—
70 e	Sonstige Güter	—	1 023	—	391	—	—	—	1 414
	Summe d. Güter-Durchfuhr	12 907	46 688	—	668 234	3393	9627	—	740 849
	Darunter Floßverkehr:								
	Harte Stämme	—	—	—	1 504	—	—	—	1 504
	Harte Schnittware	—	—	—	—	—	—	—	—
	Harte Brennholzscheite . .	—	—	—	—	—	—	—	—
	Weiche Stämme	—	5 040	—	214 224	—	—	—	219 264
	Weiche Schnittware	—	—	—	—	—	—	—	—
	Weiche Brennholzscheite .	—	—	—	—	—	—	—	—
	Summe des Floßholzes	—	5 040	—	215 728	—	—	—	220 768
	Vieh (Stückzahl):								
72	Pferde, Esel, Maultiere . .	—	—	—	—	—	—	—	—
73	Rindvieh (auch Kälber) . .	—	—	—	—	—	—	—	—
74	Schafe (auch Lämmer) . . .	—	—	—	—	—	—	—	—
75	Schweine (auch Ferkel) . .	—	—	—	—	—	—	—	—
76	Geflügel u. sonstiges Vieh .	—	—	—	—	—	—	—	—

V a.		Übersicht		der		Schiffe	
<p>Schiffe und Flöße, welche im Jahr 1916 in den deutschen Rheinhäfen</p> <p>Straßburg, Kehl, Lauterburg, Karlsruhe, Speyer, Mannheim, Ludwigshafen, Worms, Gernsheim, Gustavsburg, Mainz, Biebrich, Schierstein, Bingen, Oberlahnstein, Coblenz, Cöln-Mülheim a. Rh.¹⁾, Neuß, Düsseldorf, Uerdingen, Duisburg und Wesel</p> <p>angekommen sind.</p>							
				<p>Flöße</p>			

¹⁾ Die Stadtgemeinde Mülheim a. Rh. wurde mit Wirkung vom 1. April 1914 ab mit der Stadtgemeinde Cöln unter der Bezeichnung „Cöln-Mülheim a. Rh.“ vereinigt.

In den nebenbezeichneten Häfen sind angekommen:	Straßburg			Kehl		
	zu Berg	zu Tal	zusammen	zu Berg	zu Tal	zusammen
Schiffe.						
I. Schiffe mit eig. Triebkraft (Dampfschiffe und andere Motorschiffe):						
Personenschiffe	—	—	—	—	—	—
Schlepper	—	—	—	—	—	—
Tau-(Ketten-)Schiffe	—	—	—	—	—	—
Güterschiffe:						
Im ganzen	49	—	49	43	2	45
Davon unbeladen	1	—	1	—	2	2
Tragfähigkeit in Tonnen	28 678	—	28 678	25 543	1 263	26 806
Auf Schiffen mit eigener Triebkraft angekommene Güter in Tonnen	5 047	—	5 047	5 606	—	5 606
II. Schiffe ohne eigene Triebkraft (Segelschiffe, Schleppkähne):						
Im ganzen	937 ¹⁾	—	937 ¹⁾	789	75	864
Davon unbeladen	156	—	156	2	59	61
Tragfähigkeit in Tonnen	1 116 461	—	1 116 461	1 005 883	57 679	1 063 562
Auf Schiffen ohne eigene Triebkraft angekommene Güter in Tonnen	675 740	—	675 740	730 420	5 787	736 207
III. Gesamtzahl der angekommenen Schiffe						
	986 ¹⁾	—	986 ¹⁾	832	77	909
IV. Gesamtgewicht d. angekommenen Güter in Tonnen						
	680 787	—	680 787	736 026	5 787	741 813
V. Unter der Gesamtzahl der Schiffe waren:						
Badische	182	—	182	145	32	177
Bayerische	72	—	72	33	8	41
Elsaß-Lothringische	9	—	9	—	7	7
Hessische	24	—	24	14	1	15
Preußische	562	—	562	591	26	617
Württembergische	—	—	—	1	—	1
Sonstige deutsche Bundesstaaten	—	—	—	—	—	—
Reichsdeutsche	—	—	—	—	—	—
Deutsche im ganzen	849	—	849	784	74	858
Niederländische	137	—	137	48	3	51
Belgische	—	—	—	—	—	—
Britische	—	—	—	—	—	—
Andere	—	—	—	—	—	—
Flöße.						
Anzahl	—	—	—	—	—	—
Bestand der Flöße in Tonnen:						
hartes Holz	Stämme	—	—	—	—	—
	Schnittware	—	—	—	—	—
	Scheite	—	—	—	—	—
weiches Holz	Stämme	—	—	—	—	—
	Schnittware	—	—	—	—	—
	Scheite	—	—	—	—	—
Zusammen an Floßbestand in Tonnen	—	—	—	—	—	—
Angekommene beigeladene Güter in Tonnen	—	—	—	—	—	—

¹⁾ Hierunter 2 Kanalschiffe (1 leeres und 1 beladenes) mit 624 t Tragfähigkeit, die im Rheinverkehr in Straßburg angekommen

Lauterburg			Karlsruhe			Speyer		
zu Berg	zu Tal	zusammen	zu Berg	zu Tal	zusammen	zu Berg	zu Tal	zusammen
—	—	—	—	—	—	—	—	—
—	—	—	—	—	—	—	—	—
—	—	—	—	—	—	—	—	—
130	—	—	81	43	124	10	—	10
—	—	—	1	5	6	—	—	—
—	—	—	46 777	25 816	72 593	5 225	—	5 225
—	—	—	14 524	3	14 527	502	—	502
329	3	332	1 341	224	1 565	97	133	230
3	1	4	64	46	110	9	8	17
408 037	1 444	409 481	1 358 651	73 064	1 431 715	28 214	13 257	41 471
243 913	66	243 979	1 086 818	16 351	1 103 169	12 892	7 642	20 534
329	3	332	1 422	267	1 689	107	133	240
243 913	66	243 979	1 101 342	16 354	1 117 696	13 394	7 642	21 036
25	2	27	396	52	448	11	2	13
26	—	26	81	153	234	78	127	205
1	1	2	1	—	1	—	—	—
15	—	15	64	4	68	2	—	2
214	—	214	803	50	853	—	—	—
1	—	1	2	—	2	—	—	—
—	—	—	—	—	—	—	—	—
—	—	—	—	—	—	16	2	18
282	3	285	1 347	259	1 606	107	133	240
47	—	47	73	8	81	—	—	—
—	—	—	—	—	—	—	—	—
—	—	—	—	—	—	—	—	—
—	—	—	2	—	2	—	—	—

sind, aber im Kanalverkehr nach den Kanälen abgingen.

In den nebenbezeichneten Häfen sind angekommen	Mannheim			Ludwigshafen		
	zu Berg	zu Tal	zusammen	zu Berg	zu Tal	zusammen
Schiffe.	Rhein	Rhein und Neckar				
I. Schiffe mit eig. Triebkraft (Dampfschiffe und andere Motorschiffe):						
Personenschiffe	—	—	—	—	—	—
Schlepper	—	—	—	—	—	—
Tau-(Ketten-)Schiffe	—	—	—	—	—	—
Güterschiffe:						
Im ganzen	609	30	639	546	35	581
Davon unbeladen	1	—	1	10	—	10
Tragfähigkeit in Tonnen	293 696	17 531	311 227	257 483	19 595	277 078
Auf Schiffen mit eigener Triebkraft angekommene Güter in Tonnen	61 553	314	61 867	8 732	212	8 944
II. Schiffe ohne eigene Triebkraft (Segelschiffe, Schleppkähne):						
Im ganzen	4 815	2 156	6 971	1 982	682	2 664
Davon unbeladen	12	40	52	450	99	549
Tragfähigkeit in Tonnen	5 332 115	500 100	5 832 215	2 148 628	241 593	2 390 221
Auf Schiffen ohne eigene Triebkraft angekommene Güter in Tonnen	3 932 552	290 695	4 223 247	1 189 770	99 450	1 289 220
III. Gesamtzahl der angekommenen Schiffe	5 424	2 186	7 610	2 528	717	3 245
IV. Gesamtgewicht d. angekommenen Güter in Tonnen	3 994 105	291 009	4 285 114	1 198 502	99 662	1 298 164
V. Unter der Gesamtzahl der Schiffe waren:						
Badische	1 017	1 460	2 477	514	137	651
Bayerische	248	107	355	146	424	570
Elsaß-Lothringische	8	—	8	—	—	—
Hessische	195	500	695	72	10	82
Preußische	3 246	68	3 314	1 306	84	1 390
Württembergische	6	44	50	7	—	7
Sonstige deutsche Bundesstaaten	—	—	—	—	—	—
Reichsdeutsche	—	—	—	112	28	140
Deutsche im ganzen	4 720	2 179	6 899	2 157	683	2 840
Niederländische	700	7	707	369	34	403
Belgische	—	—	—	—	—	—
Britische	—	—	—	—	—	—
Andere	4	—	4	2	—	2
Flöße.	Rhein zu Berg	Neckar zu Tal	zusammen			
Anzahl	9	136	145	—		
Bestand der Flöße in Tonnen:						
hartes Holz						
Stämme	—	—	—	—	—	—
Schnittware	—	—	—	—	—	—
Scheite	—	—	—	—	—	—
weiches Holz	4 734	29 862	34 596	—	—	—
Stämme	—	—	—	—	—	—
Schnittware	—	7	7	—	—	—
Scheite	—	—	—	—	—	—
Zusammen an Floßbestand in Tonnen	4 734	29 869	34 603	—	—	—
Angekommene beigeladene Güter in Tonnen	—	—	—	—	—	—

In den nebenbezeichneten Häfen sind angekommen:	Mainz			Biebrich			Schierstein		
	zu Berg	zu Tal	zusammen	zu Berg	zu Tal	zusammen	zu Berg	zu Tal	zusammen
Schiffe.									
I. Schiffe mit eig. Triebkraft (Dampfschiffe und andere Motorschiffe):									
Personenschiffe	—	—	—	303	78	381	—	—	—
Schlepper	—	—	—	—	—	—	—	—	—
Tau-(Ketten-)Schiffe	—	—	—	—	—	—	—	—	—
Güterschiffe:									
Im ganzen	397	335	732	195	158	353	—	—	—
Davon unbeladen	1	42	43	8	73	81	—	—	—
Tragfähigkeit in Tonnen	222 551	182 973	405 524	126 996	108 183	235 179	—	—	—
Auf Schiffen mit eigener Triebkraft angekommene Güter in Tonnen	11 537	2 468	14 005	3 219	299	3 518	—	—	—
II. Schiffe ohne eigene Triebkraft (Segelschiffe, Schleppkähne):									
Im ganzen	543	954	1 497	19	87	106	3	12	15
Davon unbeladen	35	295	330	—	1	1	—	—	—
Tragfähigkeit in Tonnen	381 572	408 910	790 482	12 814	17 416	30 230	1 602	2 452	4 054
Auf Schiffen ohne eigene Triebkraft angekommene Güter in Tonnen	311 829	184 399	496 228	10 570	12 284	22 854	597	2 206	2 803
III. Gesamtzahl der angekommenen Schiffe									
	940	1 289	2 229	517	323	840	3	12	15
IV. Gesamtgewicht d. angekommenen Güter in Tonnen									
	323 366	186 867	510 233	13 789	12 583	26 372	597	2 206	2 803
V. Unter der Gesamtzahl der Schiffe waren:									
Badische	85	103	188	37	32	69	—	—	—
Bayerische	36	79	115	—	—	—	—	—	—
Elsaß-Lothringische	—	—	—	—	—	—	—	—	—
Hessische	218	688	906	—	84	84	1	12	13
Preußische	478	273	751	331	150	481	2	—	2
Württembergische	—	1	1	—	—	—	—	—	—
Sonstige deutsche Bundes- staaten	—	—	—	—	—	—	—	—	—
Reichsdeutsche	—	—	—	—	—	—	—	—	—
Deutsche im ganzen	817	1 144	1 961	368	266	634	3	12	15
Niederländische	123	145	268	149	57	206	—	—	—
Belgische	—	—	—	—	—	—	—	—	—
Britische	—	—	—	—	—	—	—	—	—
Andere	—	—	—	—	—	—	—	—	—
Flöße.									
Anzahl	1 049	—	—	—	—	—	61	—	—
Bestand der Flöße in Tonnen:									
hartes Holz									
Stämme	—	—	—	—	—	—	—	789	—
Schnittware	—	2 104	—	—	—	—	—	—	—
Scheite	—	—	—	—	—	—	—	—	—
weiches Holz									
Stämme	—	193 864	—	—	—	—	—	26 254	—
Schnittware	—	60	—	—	—	—	—	—	—
Scheite	—	—	—	—	—	—	—	—	—
Zusammen an Floßbestand in Tonnen	—	196 028	—	—	—	—	—	27 043	—
Angekommene beigeladene Güter in Tonnen	—	—	—	—	—	—	—	—	—

Bingen			Oberlahnstein			Coblenz			Cöln-Mülheim a. Rh.		
zu Berg	zu Tal	zusammen	zu Berg	zu Tal	zusammen	zu Berg	zu Tal	zusammen	zu Berg	zu Tal	zusammen
			156	140	296	339	360	699	1 014	1 049	2 063
188	250	438	61	107	168	213	236	449	363	636	999
96 803	137 193	233 996	35 936	63 330	99 266	128 795	142 241	271 036	213 460	385 213	598 673
1 484	1 369	2 853	444	453	897	5 941	4 290	10 231	16 606	44 820	61 426
80	159	239	16	582	598	16	158	174	264	1 066	1 330
3	105	108									
43 606	157 117	200 723	8 581	102 378	110 959	10 640	45 666	56 306	153 042	447 130	600 172
30 501	12 627	43 128	3 711	102 101	105 812	8 475	34 162	42 637	110 056	237 656	347 712
268	409	677	233	829	1 062	568	754	1 322	1 641	2 751	4 392
31 985	13 996	45 981	4 155	102 554	106 709	14 416	38 452	52 868	126 662	282 476	409 138
41	55	96	14	26	40	43	44	87	60	360	420
6	5	11				2	1	3	2	115	117
7	14	21							1	34	35
156	195	351	114	711	825	345	556	901	1 327	1 963	3 290
	1	1									
									2		2
									1		1
210	270	480	128	737	865	390	601	991	1 393	2 473	3 866
58	139	197	105	92	197	178	153	331	248	278	526
10									36		
	3 792									13 067	
										1 130	
	3 792									14 197	

In den nebenbezeichneten Häfen sind angekommen:	Neuß			Düsseldorf		
	zu Berg	zu Tal	zusammen	zu Berg	zu Tal	zusammen
Schiffe.						
I. Schiffe mit eig. Triebkraft (Dampfschiffe und andere Motorschiffe):						
Personenschiffe	—	—	—	244	275	519
Schlepper	—	—	—	—	—	—
Tau-(Ketten-)Schiffe	—	—	—	—	—	—
Güterschiffe:						
Im ganzen	1	20	21	370	458	828
Davon unbeladen	1	8	9	171	52	223
Tragfähigkeit in Tonnen	632	12 311	12 943	223 743	277 649	501 392
Auf Schiffen mit eigener Triebkraft angekommene Güter in Tonnen	—	1 304	1 304	5 847	21 618	27 465
II. Schiffe ohne eigene Triebkraft (Segelschiffe, Schleppkähne):						
Im ganzen	203	301	504	262	1 018	1 280
Davon unbeladen	157	110	267	163	71	234
Tragfähigkeit in Tonnen	208 291	221 887	430 178	228 683	468 096	696 779
Auf Schiffen ohne eigene Triebkraft angekommene Güter in Tonnen	23 569	73 712	97 281	47 423	200 067	247 490
III. Gesamtzahl der angekommenen Schiffe						
	204	321	525	876	1 751	2 627
IV. Gesamtgewicht d. angekommenen Güter in Tonnen						
	23 569	75 016	98 585	53 270	221 685	274 955
V. Unter der Gesamtzahl der Schiffe waren:						
Badische	21	111	132	122	342	464
Bayerische	26	49	75	17	103	120
Elsaß-Lothringische	—	—	—	—	—	—
Hessische	9	22	31	9	26	35
Preußische	108	127	235	474	1 029	1 503
Württembergische	2	—	2	2	2	4
Sonstige deutsche Bundesstaaten	—	—	—	1	—	1
Reichsdeutsche	—	—	—	—	1	1
Deutsche im ganzen	166	309	475	625	1 503	2 128
Niederländische	38	12	50	250	248	498
Belgische	—	—	—	—	—	—
Britische	—	—	—	—	—	—
Andere	—	—	—	1	—	1
Flöße.						
Anzahl	1	—	—	42	—	43
Bestand der Flöße in Tonnen:						
hartes Holz	Stämme		—	—		—
	Schnittware		—	—		—
	Scheite		—	—		—
weiches Holz	Stämme		851	21 648		—
	Schnittware		—	5		—
	Scheite		—	—		—
Zusammen an Floßbestand in Tonnen						
	—		851	21 653		—
Angekommene beigeladene Güter in Tonnen						
	—		—	—		—

Uerdingen			Duisburg			Wesel		
zu Berg	zu Tal	zusammen	zu Berg	zu Tal	zusammen	zu Berg	zu Tal	zusammen
110	262	372	132	237	369	107	263	370
—	—	—	—	—	—	—	—	—
135	43	178	278	316	594	32	211	243
115	16	131	117	117	234	19	12	31
79 698	27 318	107 016	174 608	202 474	377 082	19 390	127 226	146 616
1 673	1 143	2 816	21 552	10 796	32 348	307	1 998	2 305
93	98	191	7 748	9 394	17 142	195	499	694
9	41	50	5 203	4 061	9 264	43	29	72
45 821	56 173	101 994	4 644 762	6 956 489	11 601 251	142 940	245 567	388 507
27 979	14 273	42 252	1 372 997	1 995 034	3 368 031	65 283	199 642	264 925
338	403	741	8 158	9 947	18 105	334	973	1 307
29 652	15 416	45 068	1 394 549	2 005 830	3 400 379	65 590	201 640	267 230
53	26	79	493	891	1 384	2	17	19
7	56	63	181	426	607	6	9	15
—	—	—	—	—	—	—	—	—
—	3	3	32	302	334	—	1	1
198	181	379	2 746	7 832	10 578	234	753	987
—	—	—	5	4	9	—	—	—
—	—	—	—	—	—	—	—	—
1	1	2	170	4	174	—	—	—
—	—	—	—	—	—	—	—	—
259	267	526	3 627	9 459	13 086	242	780	1022
78	136	214	4 418	476	4 894	92	193	285
1	—	1	69	7	76	—	—	—
—	—	—	—	—	—	—	—	—
—	—	—	44	5	49	—	—	—
9	—	—	102	—	—	2	—	—
—	—	—	—	—	—	—	—	—
—	—	—	—	—	—	—	—	—
—	1 682	—	—	26 986	—	—	1 218	—
—	—	—	—	33	—	—	—	—
—	—	—	—	—	—	—	—	—
—	1 682	—	—	27 019	—	—	1 218	—
—	—	—	—	—	—	—	—	—

Nach Nebenflüssen gehend, sind Schiffe und Flöße von dem Rhein her durchgegangen bei	Ill-Rhein- Kanal	Neckar	Franken- thaler Kanal	Main	Lahn	Mosel	Spoyn-Kanal
	Schleuse 88 bei Straßburg	Mannheim	Franken- thal	Schleuse zu Kostheim	Schleuse zu Nieder- lahnstein	Fähre bei Güls	Durchgangs- stelle zu Keeken
Schiffe.							
I. Schiffe mit eig. Triebkraft (Dampf- schiffe und andere Motorschiffe):							
Personenschiffe				4	—	—	—
Schlepper				2 138	—	—	—
Tau-(Ketten-)Schiffe				1	—	—	—
Güterschiffe:							
Im ganzen	—	—	—	173	—	—	—
Davon unbeladen	—	—	—	7	—	—	—
Tragfähigkeit in Tonnen	—	—	—	99 547	—	—	—
Auf Schiffen mit eigener Trieb- kraft durchgegangene Güter in Tonnen	—	—	—	29 866	—	—	—
II. Schiffe ohne eigene Triebkraft (Segelschiffe, Schleppkähne):							
Im ganzen	78	133	32	3 185	62	62	82
Davon unbeladen	71	—	—	485	35	61	—
Tragfähigkeit in Tonnen	15 895	29 303	3718	1 862 635	8766	9532	17 311
Auf Schiffen ohne eigene Trieb- kraft durchgegangene Güter in Tonnen	2 010	23 598	3718	1 429 259	5139	200	6 784
III. Gesamtzahl der durchgegangenen Schiffe							
	78	133	32	5 501	62	62	82
IV. Gesamtgewicht der durchgegan- genen Güter in Tonnen							
	2 010	23 598	3718	1 459 125	5139	200	6 784
Flöße.							
Anzahl	—	—	—	—	—	—	4
Bestand der Flöße in Tonnen:							
hartes Holz	Stämme	—	—	—	—	—	—
		Schnittware	—	—	—	—	—
			Scheite	—	—	—	—
weiches Holz	Stämme	—	—	—	—	—	1 610
		Schnittware	—	—	—	—	—
			Scheite	—	—	—	—
Zusammen an Floßbestand in Tonnen							
	—	—	—	—	—	—	1 610
Durchgegangene beigeladene Güter in Tonnen							
	—	—	—	—	—	—	—

VI a. Übersicht

der

Schiffe und Flöße, welche im Jahr 1916 in den deutschen Rheinhäfen

Straßburg, Kehl, Lauterburg, Karlsruhe, Speyer, Mannheim, Ludwigshafen, Worms, Gernsheim, Gustavsburg, Mainz, Biebrich, Schierstein, Bingen, Oberlahnstein, Coblenz, Cöln-Mülheim a. Rh.¹⁾, Neuß, Düsseldorf, Uerdingen, Duisburg und Wesel

abgegangen sind.

¹⁾ Die Stadtgemeinde Mülheim a. Rh. wurde mit Wirkung vom 1. April 1914 ab mit der Stadtgemeinde Cöln unter der Bezeichnung „Cöln-Mülheim a. Rh.“ vereinigt.

In den nebenbezeichneten Häfen sind abgegangen:	Straßburg			Kehl		
	zu Berg	zu Tal	zusammen	zu Berg	zu Tal	zusammen
Schiffe.						
I. Schiffe mit eig. Triebkraft (Dampfschiffe und andere Motorschiffe):						
Personenschiffe	—	—	—	—	—	—
Schlepper	—	—	—	—	—	—
Tau-(Ketten-)Schiffe	—	—	—	—	—	—
Güterschiffe:						
Im ganzen	—	50	50	—	48	48
Davon unbeladen	—	2	2	—	8	8
Tragfähigkeit in Tonnen	—	29 435	29 435	—	28 199	28 199
Auf Schiffen mit eigener Triebkraft abgegangene Güter in Tonnen	—	1 200	1 200	—	1 559	1 559
II. Schiffe ohne eigene Triebkraft (Segelschiffe, Schleppkähne):						
Im ganzen	—	927 ¹⁾	927 ¹⁾	30	833	863
Davon unbeladen	—	571	571	9	743	752
Tragfähigkeit in Tonnen	—	1 097 878	1 097 878	24 157	1 039 463	1 063 620
Auf Schiffen ohne eigene Triebkraft abgegangene Güter in Tonnen	—	285 301	285 301	10 645	26 697	37 342
III. Gesamtzahl der abgegangenen Schiffe						
	—	977 ²⁾	977 ²⁾	30	881	911
IV. Gesamtgewicht der abgegangenen Güter in Tonnen						
	—	286 501	286 501	10 645	28 256	38 901
V. Unter der Gesamtzahl der Schiffe waren:						
Badische	—	176	176	9	169	178
Bayerische	—	70	70	7	34	41
Elsaß-Lothringische	—	12	12	6	—	6
Hessische	—	26	26	—	15	15
Preußische	—	558	558	8	610	618
Württembergische	—	—	—	—	1	1
Sonstige deutsche Bundesstaaten	—	—	—	—	—	—
Reichsdeutsche	—	—	—	—	—	—
Deutsche im ganzen	—	842	842	30	829	859
Niederländische	—	133	133	—	52	52
Belgische	—	—	—	—	—	—
Britische	—	—	—	—	—	—
Andere	—	2	2	—	—	—
Flöße.						
Anzahl	—	—	—	—	—	—
Bestand der Flöße in Tonnen:						
hartes Holz	Stämme	—	—	—	—	—
	Schnittware	—	—	—	—	—
	Scheite	—	—	—	—	—
weiches Holz	Stämme	—	—	—	—	—
	Schnittware	—	—	—	—	—
	Scheite	—	—	—	—	—
Zusammen an Floßbestand in Tonnen	—	—	—	—	—	—
Abgegangene beigeladene Güter in Tonnen	—	—	—	—	—	—

¹⁾ Hierunter 11 Kanalschiffe mit 3361 t Tragfähigkeit, die auf den Kanälen Güter nach Straßburg gebracht haben und dann
²⁾ Davon 101 Schiffe, die in Lauterburg geleichtert haben und nach Straßburg weitergefahren sind.

In den nebenbezeichneten Häfen sind abgegangen:	Mannheim			Ludwigshafen		
	zu Berg	zu Tal	zusammen	zu Berg	zu Tal	zusammen
Schiffe.	Rhein und Neckar	Rhein				
I. Schiffe mit eig. Triebkraft (Dampfschiffe und andere Motorschiffe):						
Personenschiffe	—	—	—	—	—	—
Schlepper	—	—	—	—	—	—
Tau-(Ketten-)Schiffe	—	—	—	—	—	—
Güterschiffe:						
Im ganzen	77	600	677	17	564	581
Davon unbeladen	—	5	5	—	4	4
Tragfähigkeit in Tonnen	44 222	289 443	333 665	9 464	267 710	277 174
Auf Schiffen mit eigener Triebkraft abgegangene Güter in Tonnen	5 408	58 996	64 404	161	24 314	24 475
II. Schiffe ohne eigene Triebkraft (Segelschiffe, Schleppkähne):						
Im ganzen	2 527	4 921	7 448	680	1 970	2 650
Davon unbeladen	1 847	3 749	5 596	553	1 042	1 595
Tragfähigkeit in Tonnen	1 283 421	5 208 561	6 491 982	295 291	2 078 869	2 374 160
Auf Schiffen ohne eigene Triebkraft abgegangene Güter in Tonnen	38 756	715 832	754 588	3 113	465 503	468 616
III. Gesamtzahl der abgegangenen Schiffe	2 604	5 521	8 125	697	2 534	3 231
IV. Gesamtgewicht der abgegangenen Güter in Tonnen	44 164	774 828	818 992	3 274	489 817	493 091
V. Unter der Gesamtzahl der Schiffe waren:						
Badische	1 452	1 394	2 846	96	549	645
Bayerische	146	199	345	427	143	570
Elsaß-Lothringische	1	7	8	—	—	—
Hessische	438	184	622	14	69	83
Preußische	436	3 062	3 498	131	1 251	1 382
Württembergische	37	8	45	4	3	7
Sonstige deutsche Bundesstaaten	—	—	—	—	—	—
Reichsdeutsche	—	—	—	13	128	141
Deutsche im ganzen	2 510	4 854	7 364	685	2 143	2 828
Niederländische	94	662	756	12	390	402
Belgische	—	—	—	—	—	—
Britische	—	—	—	—	—	—
Andero	—	5	5	—	1	1
Flöße.						
Flöße.						
Anzahl	44					
Bestand der Flöße in Tonnen:						
hartes Holz						
Stämme		264				
Schnittware		—				
Scheite		—				
weiches Holz						
Stämme		19 799				
Schnittware		38				
Scheite		—				
Zusammen an Floßbestand in Tonnen		20 101				
Abgegangene beigeladene Güter in Tonnen		—				

In den nebenbezeichneten Häfen sind abgegangen:	Mainz			Biebrich			Schierstein		
	zu Berg	zu Tal	zusammen	zu Berg	zu Tal	zusammen	zu Berg	zu Tal	zusammen
Schiffe.									
I. Schiffe mit eig. Triebkraft (Dampfschiffe und andere Motorschiffe):									
Personenschiffe	—	—	—	84	287	371	—	—	—
Schlepper	—	—	—	—	—	—	—	—	—
Tau-(Ketten-)Schiffe	—	—	—	—	—	—	—	—	—
Güterschiffe:									
Im ganzen	402	335	737	143	133	276	—	—	—
Davon unbeladen	28	3	31	121	40	161	—	—	—
Tragfähigkeit in Tonnen	219 329	182 721	402 050	97 080	90 295	187 375	—	—	—
Auf Schiffen mit eigener Triebkraft abgegangene Güter in Tonnen	2 912	13 532	16 444	131	2 189	2 320	—	—	—
II. Schiffe ohne eigene Triebkraft (Segelschiffe, Schleppkähne):									
Im ganzen	789	652	1 441	84	19	103	12	3	15
Davon unbeladen	615	438	1 053	84	18	102	12	3	15
Tragfähigkeit in Tonnen	293 025	452 795	745 820	15 723	12 722	28 445	2452	1602	4054
Auf Schiffen ohne eigene Triebkraft abgegangene Güter in Tonnen	67 794	117 238	185 032	—	100	100	—	—	—
III. Gesamtzahl der abgegangenen Schiffe									
	1 191	987	2 178	311	439	750	12	3	15
IV. Gesamtgewicht der abgegangenen Güter in Tonnen									
	70 706	130 770	201 476	131	2 289	2 420	—	—	—
V. Unter der Gesamtzahl der Schiffe waren:									
Badische	94	93	187	18	19	37	—	—	—
Bayerische	90	25	115	—	—	—	—	—	—
Elsaß-Lothringische	—	—	—	—	—	—	—	—	—
Hessische	629	236	865	83	1	84	12	1	13
Preußische	256	502	758	161	269	430	—	2	2
Württembergische	—	1	1	—	—	—	—	—	—
Sonstige deutsche Bundesstaaten	—	—	—	—	—	—	—	—	—
Reichsdeutsche	—	—	—	—	—	—	—	—	—
Deutsche im ganzen	1 069	857	1 926	262	289	551	12	3	15
Niederländische	122	130	252	49	150	199	—	—	—
Belgische	—	—	—	—	—	—	—	—	—
Britische	—	—	—	—	—	—	—	—	—
Andere	—	—	—	—	—	—	—	—	—
Flöße.									
Anzahl	209	—	—	—	—	—	42	—	—
Bestand der Flöße in Tonnen:									
hartes Holz			1 094						1 539
Stämme			—						—
Schnittware			—						—
Scheite			—						—
weiches Holz			180 626						20 303
Stämme			409						—
Schnittware			—						—
Scheite			—						—
Zusammen an Floßbestand in Tonnen			182 129						21 842
Abgegangene beigeladene Güter in Tonnen			—						—

In den nebenbezeichneten Häfen sind abgegangen:	Neuß			Düsseldorf		
	zu Berg	zu Tal	zusammen	zu Berg	zu Tal	zusammen
Schiffe.						
I. Schiffe mit eig. Triebkraft (Dampfschiffe und andere Motorschiffe):						
Personenschiffe	—	—	—	258	254	512
Schlepper	—	—	—	—	—	—
Tau-(Ketten-)Schiffe	—	—	—	—	—	—
Güterschiffe:						
Im ganzen	1	19	20	370	454	824
Davon unbeladen	—	12	12	103	254	357
Tragfähigkeit in Tonnen	622	11 779	12 401	220 752	277 755	498 507
Auf Schiffen mit eigener Triebkraft abgegangene Güter in Tonnen	248	880	1 128	15 302	8 171	23 473
II. Schiffe ohne eigene Triebkraft (Segelschiffe, Schleppkähne):						
Im ganzen	236	262	498	169	498	667
Davon unbeladen	14	153	167	96	377	473
Tragfähigkeit in Tonnen	177 818	242 207	420 025	137 233	340 471	477 704
Auf Schiffen ohne eigene Triebkraft abgegangene Güter in Tonnen	144 027	130 798	274 825	44 293	104 430	148 723
III. Gesamtzahl der abgegangenen Schiffe						
	237	281	518	797	1 206	2 003
IV. Gesamtgewicht der abgegangenen Güter in Tonnen						
	144 275	131 078	275 353	59 595	112 601	172 196
V. Unter der Gesamtzahl der Schiffe waren:						
Badische	78	51	129	154	235	389
Bayerische	22	54	76	10	89	99
Elsaß-Lothringische	—	—	—	—	—	—
Hessische	19	13	32	9	21	30
Preußische	105	120	225	436	566	1 002
Württembergische	—	2	2	—	4	4
Sonstige deutsche Bundesstaaten	—	—	—	—	3	3
Reichsdeutsche	—	—	—	—	—	—
Deutsche im ganzen	224	240	464	609	918	1 527
Niederländische	5	41	46	188	286	474
Belgische	—	—	—	—	2	2
Britische	—	—	—	—	—	—
Andere	—	—	—	—	—	—
Flöße.						
Anzahl	—	—	—	—	—	—
Bestand der Flöße in Tonnen:						
hartes Holz	Stämme		—	—		—
	Schnittware		—	—		—
	Scheite		—	—		—
weiches Holz	Stämme		—	—		—
	Schnittware		—	—		—
	Scheite		—	—		—
Zusammen an Floßbestand in Tonnen						
Abgegangene beigeladene Güter in Tonnen						

Von Nebenflüssen kommend, sind Schiffe und Flöße nach dem Rhein hin durchgegangen bei	Ill-Rhein- Kanal	Neckar	Franken- thaler Kanal	Main	Lahn	Mosel	Spoy-Kanal
	Schleuse 88 bei Straßburg	Mannheim	Franken- thal	Schleuse zu Kostheim	Schleuse zu Nieder- lahnstein	Fähre bei Güls	Durchgangs- stelle zu Keeken
Schiffe.							
I. Schiffe mit eig. Triebkraft (Dampf- schiffe und andere Motorschiffe):							
Personenschiffe	—	—	—	5	—	—	—
Schlepper	—	—	—	2 116	—	—	—
Tau-(Ketten-)Schiffe	—	—	—	1	—	—	—
Güterschiffe:							
Im ganzen	—	—	—	181	—	—	—
Davon unbeladen	—	—	—	13	—	—	—
Tragfähigkeit in Tonnen	—	—	—	105 070	—	—	—
Auf Schiffen mit eigener Trieb- kraft durchgegangene Güter in Tonnen	—	—	—	27 819	—	—	—
II. Schiffe ohne eigene Triebkraft (Segelschiffe, Schleppkähne):							
Im ganzen	76	251	32	3 215	61	73	—
Davon unbeladen	3	—	32	1 592	33	4	—
Tragfähigkeit in Tonnen	15 232	46 606	3718	1 895 130	8596	12 279	—
Auf Schiffen ohne eigene Trieb- kraft durchgegangene Güter in Tonnen	12 907	41 648	—	640 415	3393	9 627	—
III. Gesamtzahl der durchgegangenen Schiffe							
	76	251	32	5 518	61	73	—
IV. Gesamtgewicht der durchgegan- genen Güter in Tonnen							
	12 907	41 648	—	668 234	3393	9 627	—
Flöße.							
Anzahl	—	23	—	1139	—	—	—
Bestand der Flöße in Tonnen:							
hartes Holz	Stämme	—	—	1 504	—	—	—
		Schnittware	—	—	—	—	—
			Scheite	—	—	—	—
weiches Holz	Stämme	—	5 040	214 224	—	—	—
		Schnittware	—	—	—	—	—
			Scheite	—	—	—	—
Zusammen an Floßbestand in Tonnen							
	—	5 040	—	215 728	—	—	—
Durchgegangene beigeladene Güter in Tonnen							
	—	—	—	—	—	—	—

1. Schiffe mit eigener Triebkraft (Dampfschiffe und andere Motorschiffe)

A. Nach den Aufzeichnungen der Königlich
Verkehr mit niederländischen,

Monat	Schiffe mit eigener Triebkraft (Dampfschiffe und andere Motorschiffe)						Schiffe ohne eigene (Segelschiffe, Schlepp-)			
	Personen- schiffe	Schlep- per	Tau- (Ketten-) Schiffe	Güterschiffe		Auf Schiffen mit eigener Triebkraft durch- gegangene Güter	Anzahl		Zusammen Trag- fähigkeit	
				Anzahl			im ganzen	davon unbeladen		
				im ganzen	davon unbeladen					
Anzahl	Anzahl	Anzahl	im ganzen	davon unbeladen	t	im ganzen	davon unbeladen	t		
1	2	3	4	5	6	7	8	9	10	11
a) Zu										
Januar	22	—	—	37	—	25 982	12 168	809	565	543 328
Februar	22	—	—	48	1	35 263	19 392	1 015	834	635 307
März	24	—	—	36	1	26 489	10 108	1 162	951	780 997
April	22	—	—	46	1	33 030	12 159	921	725	671 933
Mai	26	—	—	40	2	31 822	10 550	1 268	1 088	855 965
Juni	22	—	—	42	1	32 768	12 478	1 254	1 058	827 421
Juli	21	—	—	43	—	24 314	14 351	1 159	975	726 294
August	23	—	—	33	2	26 753	8 718	1 331	1 138	809 141
September	19	—	—	27	—	23 162	7 711	1 016	810	700 911
Oktober	21	—	—	24	1	20 721	5 112	872	708	634 826
November	14	—	—	24	—	19 084	7 841	732	591	571 814
Dezember	13	—	—	18	—	14 761	6 142	810	689	662 217
Zusammen a	249	—	—	418	9	314 149	126 730	12 349	10 132	8 420 154
b) Zu										
Januar	26	—	—	42	4	25 563	12 690	824	15	653 723
Februar	24	—	—	43	1	28 040	12 791	897	15	663 397
März	24	—	—	45	1	27 328	13 307	1 056	11	752 504
April	23	—	—	34	1	20 796	9 546	933	6	680 892
Mai	23	—	—	38	—	23 780	8 706	1 282	10	944 963
Juni	21	—	—	36	1	23 122	7 934	1 146	12	823 051
Juli	21	—	—	48	7	32 504	13 564	1 266	21	805 045
August	23	—	—	40	1	25 950	10 098	1 293	13	832 781
September	21	—	—	29	5	18 416	7 107	1 257	7	820 257
Oktober	21	—	—	27	1	18 199	9 535	956	53	706 797
November	19	—	—	23	1	14 823	8 363	754	32	573 428
Dezember	14	—	—	25	—	15 346	6 122	683	10	529 316
Zusammen b	260	—	—	430	23	273 867	119 763	12 347	205	8 786 154
Hierzu a	249	—	—	418	9	314 149	126 730	12 349	10 132	8 420 154
Gesamtzahl A	509	—	—	848	32	588 016	246 493	24 696	10 337	17 206 308

¹⁾ Verkehr mit überseeischen Häfen hat im Jahr 1916 nicht stattgefunden.

und Schiffe ohne eigene Triebkraft (Segelschiffe, Schleppkähne).

Preußischen Zollstelle in Emmerich.

belgischen und überseeischen¹⁾ Häfen.

Triebkraft (Kähne)	Gesamt- zahl der durchge- gangenen Schiffe (Spalte 2 bis 5 u. 9)	Gesamt- gewicht der durch- gegangenen Güter (Spalte 8 und 12)	Unter der Gesamtzahl der Schiffe (Spalte 13) waren					Monat	Bemerkungen
			Deutsche	Niederländische	Belgische	Britische	Andere		
12	13	14	15	16	17	18	19	20	21

Berg.

174 916	868	187 084	264	597	6	—	1	Januar	
107 582	1 085	126 974	283	798	4	—	—	Februar	
141 691	1 222	151 799	374	842	4	—	2	März	
143 785	989	155 944	272	708	6	—	3	April	
117 237	1 334	127 787	314	1016	3	—	1	Mai	
136 217	1 318	148 695	310	1004	1	—	3	Juni	
124 998	1 223	139 349	246	975	1	—	1	Juli	
140 367	1 387	149 085	285	1095	1	—	6	August	
161 827	1 062	169 538	255	805	1	—	1	September	
120 971	917	126 083	275	637	4	—	1	Oktober	
104 076	770	111 917	241	527	1	—	1	November	
91 405	841	97 547	285	547	7	—	2	Dezember	
1 565 072	13 016	1 691 802	3404	9551	39	—	22	Zusammen a	

Tal.

616 450	892	629 140	314	562	11	—	5	Januar	
625 476	964	638 267	307	647	8	—	2	Februar	
715 183	1 125	728 490	322	791	7	—	5	März	
648 384	990	657 930	272	710	5	—	3	April	
899 634	1 343	908 340	386	943	8	—	6	Mai	
787 578	1 203	795 512	343	846	8	—	6	Juni	
764 515	1 335	778 079	220	1 102	9	—	4	Juli	
794 583	1 356	804 681	305	1 035	8	—	8	August	
779 891	1 307	786 998	328	968	8	—	3	September	
643 761	1 004	653 296	275	711	11	—	7	Oktober	
530 688	796	539 051	261	522	10	—	3	November	
490 541	722	496 663	214	499	6	—	3	Dezember	
8 296 684	13 037	8 416 447	3547	9 336	99	—	55	Zusammen b	
1 565 072	13 016	1 691 802	3404	9 551	39	—	22	Hierzu a	
9 861 756	26 053	10 108 249	6951	18 887	138	—	77	Gesamtzahl A	

B. Nach den Aufzeichnungen der Königlich
Verkehr mit niederländischen,

Monat	Schiffe mit eigener Triebkraft (Dampfschiffe und andere Motorschiffe)						Schiffe ohne eigene (Segelschiffe, Schlepp-			
	Per- sonen- schiffe	Schlep- per	Tau- (Ketten-) Schiffe	Güterschiffe		Auf Schiffen mit eigener Triebkraft durch- gegangene Güter	Anzahl		Zusammen Trag- fähigkeit	
				Anzahl			im ganzen	davon unbeladen		Zusammen
				im ganzen	davon unbeladen					
1	2	3	4	5	6	7	8	9	10	11
a) Zu										
Januar	24	—	—	43	2	22 908	12 318	888	636	629 416
Februar	22	—	—	46	2	28 339	19 076	912	753	687 342
März	25	—	—	37	3	21 324	10 302	1 130	910	805 088
April	23	—	—	52	5	30 515	12 097	920	725	687 026
Mai	26	—	—	42	4	25 843	10 208	1 248	1066	868 721
Juni	20	—	—	40	1	25 256	12 854	1 257	1037	876 232
Juli	22	—	—	48	3	28 601	11 659	1 131	942	704 152
August	23	—	—	37	2	21 408	9 169	1 315	1104	833 581
September	20	—	—	33	2	19 183	8 696	994	779	692 089
Oktober	20	—	—	22	—	13 802	5 084	868	682	640 684
November	16	—	—	27	1	16 133	8 066	741	576	545 316
Dezember	15	—	—	18	1	10 086	5 985	803	626	681 940
Zusammen a	256	—	—	445	26	263 398	125 514	12 207	9836	8 651 587
b) Zu										
Januar	26	—	—	36	3	21 093	9 527	829	13	669 471
Februar	22	—	—	44	1	26 964	10 524	895	8	651 549
März	24	—	—	44	1	26 447	10 901	1 066	10	747 406
April	23	—	—	35	14	20 861	7 749	930	3	676 899
Mai	23	—	—	45	4	28 762	8 842	1 252	4	910 088
Juni	20	—	—	36	2	23 117	7 220	1 128	6	812 743
Juli	22	—	—	48	3	30 633	9 651	1 313	18	815 064
August	22	—	—	47	4	28 148	10 978	1 270	9	814 078
September	24	—	—	35	5	22 463	6 717	1 280	7	847 162
Oktober	21	—	—	26	2	16 038	7 436	922	12	689 066
November	15	—	—	21	1	12 600	5 642	699	12	542 886
Dezember	14	—	—	29	1	16 877	6 558	713	16	535 499
Zusammen b	256	—	—	446	41	274 003	101 745	12 297	118	8 711 911
Hierzu a	256	—	—	445	26	263 398	125 514	12 207	9836	8 651 587
Gesamtzahl B	512	—	—	891	67	537 401	227 259	24 504	9954	17 363 498

Niederländischen Zollstelle in Lobith.

belgischen und überseeischen Häfen.

Triebkraft (Kähne)	Gesamt- zahl der durchge- gangenen Schiffe (Spalte 2 bis 5 u. 9)	Gesamt- gewicht der durch- gegangenen Güter (Spalte 8 und 12)	Unter der Gesamtzahl der Schiffe (Spalte 13) waren					Monat	Bemerkungen
			Deutsche	Niederländische	Belgische	Britische	Andere		
12	13	14	15	16	17	18	19	20	21
Berg.									
162 434	955	174 752	287	638	27	—	3	Januar	
105 570	980	124 646	261	687	28	—	4	Februar	
140 259	1 192	150 561	340	819	27	—	6	März	
146 468	995	158 565	263	705	25	—	2	April	
114 511	1 316	124 719	310	978	24	—	4	Mai	
136 460	1 317	149 314	318	973	21	—	5	Juni	
128 811	1 201	140 470	229	944	24	—	4	Juli	
145 095	1 375	154 264	278	1065	25	—	7	August	
157 567	1 047	166 263	259	761	22	—	5	September	
109 738	910	114 822	294	593	18	—	5	Oktober	
93 708	784	101 774	240	523	20	—	1	November	
83 443	836	89 428	256	549	27	—	4	Dezember	
1 524 064	12 908	1 649 578	3335	9235	288	—	50	Zusammen a	
Tal.									
621 926	891	631 453	300	554	32	—	5	Januar	
627 398	961	637 922	279	648	32	—	2	Februar	
714 160	1 134	725 061	304	794	31	—	5	März	
653 854	988	661 603	270	696	20	—	2	April	
885 552	1 320	894 394	352	937	24	—	7	Mai	
771 943	1 184	779 163	300	854	24	—	6	Juni	
784 720	1 383	794 371	254	1096	26	—	7	Juli	
798 749	1 339	809 727	291	1015	26	—	7	August	
794 469	1 339	801 186	334	980	21	—	4	September	
648 918	969	656 354	276	665	21	—	7	Oktober	
516 774	735	522 416	238	475	19	—	3	November	
519 009	756	525 567	221	513	18	—	4	Dezember	
8 337 472	12 999	8 439 217	3419	9227	294	—	59	Zusammen b	
1 524 064	12 908	1 649 578	3335	9235	288	—	50	Hierzu a	
9 861 536	25 907	10 088 795	6754	18462	582	—	109	Gesamtzahl B	

2. Flöße.

A. Nach den Aufzeichnungen der Königlich Preussischen Zollstelle in Emmerich.

Monat	Anzahl der durchgegangenen Flöße	Bestand der Flöße						Gesamtgewicht des in Flößen durchgegangenen Holzes	Durchgegangene beigeladene Güter	Bemerkungen
		hartes Holz			weiches Holz					
		Stämme	Schnittware	Scheite	Stämme	Schnittware	Scheite			
t	t	t	t	t	t	t	t	t		
a) Zu Berg.										
Januar	—	—	—	—	—	—	—	—	—	
Februar	—	—	—	—	—	—	—	—	—	
März	—	—	—	—	—	—	—	—	—	
April	—	—	—	—	—	—	—	—	—	
Mai	—	—	—	—	—	—	—	—	—	
Juni	—	—	—	—	—	—	—	—	—	
Juli	—	—	—	—	—	—	—	—	—	
August	—	—	—	—	—	—	—	—	—	
September	—	—	—	—	—	—	—	—	—	
Oktober	—	—	—	—	—	—	—	—	—	
November	—	—	—	—	—	—	—	—	—	
Dezember	—	—	—	—	—	—	—	—	—	
Zusammen a	—	—	—	—	—	—	—	—	—	
b) Zu Tal.										
Januar	—	—	—	—	—	—	—	—	—	
Februar	—	—	—	—	—	—	—	—	—	
März	5	—	—	—	4 813	574	—	5 387	—	
April	11	1293	—	—	9 943	—	—	11 236	—	
Mai	5	231	—	—	5 766	—	—	5 997	—	
Juni	3	—	—	—	2 899	—	—	2 899	—	
Juli	6	472	—	—	5 337	12	—	5 821	—	
August	7	—	—	—	8 361	—	—	8 361	—	
September	7	438	—	—	6 388	10	—	6 836	—	
Oktober	4	—	—	—	3 415	—	—	3 415	—	
November	2	733	—	—	2 038	366	—	3 137	—	
Dezember	3	43	—	—	972	1	—	1 016	—	
Zusammen b	53	3210	—	—	49 932	963	—	54 105	—	
Hierzu a	—	—	—	—	—	—	—	—	—	
Gesamter Floßverkehr	53	3210	—	—	49 932	963	—	54 105	—	

B. Nach den Aufzeichnungen der Königlich Niederländischen Zollstelle in Lobith.

Monat	Anzahl der durchgegangenen Flöße	Bestand der Flöße						Gesamtgewicht des in Flößen durchgegangenen Holzes	Durchgegangene bei- geladene Güter	Bemerkungen
		hartes Holz			weiches Holz					
		Stämme	Schnitt- ware	Scheite	Stämme	Schnitt- ware	Scheite			
t	t	t	t	t	t	t	t	t		
a) Zu Berg.										
Januar	—	—	—	—	—	—	—	—	—	
Februar	—	—	—	—	—	—	—	—	—	
März	—	—	—	—	—	—	—	—	—	
April	—	—	—	—	—	—	—	—	—	
Mai	—	—	—	—	—	—	—	—	—	
Juni	—	—	—	—	—	—	—	—	—	
Juli	—	—	—	—	—	—	—	—	—	
August	—	—	—	—	—	—	—	—	—	
September	—	—	—	—	—	—	—	—	—	
Oktober	—	—	—	—	—	—	—	—	—	
November	—	—	—	—	—	—	—	—	—	
Dezember	—	—	—	—	—	—	—	—	—	
Zusammen a	—	—	—	—	—	—	—	—	—	
b) Zu Tal.										
Januar	—	—	—	—	—	—	—	—	—	
Februar	—	—	—	—	—	—	—	—	—	
März	5	—	—	—	5 364	28	—	5 392	—	
April	12	515	—	—	11 324	72	—	11 911	—	
Mai	6	1033	—	—	6 517	49	—	7 599	—	
Juni	3	—	—	—	2 873	15	—	2 888	—	
Juli	5	120	—	—	4 126	25	—	4 271	—	
August	8	352	—	—	9 071	50	—	9 473	—	
September	7	438	—	—	6 407	36	—	6 881	—	
Oktober	5	—	—	—	3 864	21	—	3 885	—	
November	2	140	—	—	2 988	8	—	3 136	—	
Dezember	3	108	—	—	938	11	—	1 057	—	
Zusammen b	56	2706	—	—	53 472	315	—	56 493	—	
Hierzu a	—	—	—	—	—	—	—	—	—	
Gesamter Floßverkehr	56	2706	—	—	53 472	315	—	56 493	—	

VIII.

Güterverzeichnis.

(Nach der Bekanntmachung des Reichskanzlers vom 28. Januar 1915.)

1. Abfälle von Horn, von Klauen und folgende Abfälle von Häuten: Falzspäne, Schlichtspäne, Stollmehl. Abfälle von Rohstoffen der Papierherstellung, folgende: Hadernstaub, Papierschlamm, Papierfangstoff, Holzstoffabfall, Holzstoffreste.
2. Baumwolle, rohe, Abfälle von Baumwolle, von Baumwollengarn und von Twisten.
3. Bier.
4. Blei in Blöcken, Stangen, Mulden, Platten und Rollen (Walzblei), Bleidraht, Bleizink, metallische Bleiabfälle, alte Bleikugeln, Bleiröhren, Bleischrot, Bleiwaren.
5. Borke (Gerbrinden), roh, auch gemahlen, Lohe (Gerberlohe), Gerbhölzer, Gerbstoffe und Gerbstoffauszüge (Gerbstoffextrakte).
- 6a. Braunkohlen, rohe.
- 6b. Braunkohlenbriketts, auch Naßpreßsteine und Braunkohlenkoks.
- 7a. Zement.
- 7b. Steine, Platten und Fliesen von Zement.
8. Chemikalien und Drogen (mit Ausnahme von Phosphorsäure, Salpetersäure, Salzsäure, Schwefelsäure und der Farben).
9. Dachpappe, Steinpappe, Teerpappe und Dachfilz (Asphaltfilz).
- 10a. Tierischer Dünger.
- 10b. Thomasmehl (gemahlene Thomasschlacken).
- 10c. Chilesalpeter.
- 10d. Kalisalze zum Düngen.
- 10e. Phosphorsaurer Kalk, natürlicher, auch aufgeschlossen (Superphosphat).
- 10f. Andere künstliche Düngemittel.
- 11a. Roheisen aller Art.
- 11b. Luppen von Schweißisen und Schweißstahl, auch Luppenstäbe (Rohschienen), rohe Blöcke von Flußeisen und Flußstahl, auch Stahlknüppel (Billetts).
- 11c. Eisen- und Stahlbruch (altes Eisen und alter Stahl, alte Eisen- und Stahlmunition, alte Eisenbahn- und Grubenschienen, alte Schwellen, alte Radbandagen und sonstige alte Radteile, ferner Abfälle von Stahl und Eisen, auch Weißblechabfälle).
- 12a. Eisen und Stahl in Stäben (gewalzt, geschmiedet oder gezogen), auch geformt (fassoniert) — ausgenommen Draht und die nachstehend besonders genannten Walzwerkserzeugnisse in Stabform (z. B. Eisenbahnschienen) —, ferner Bandeisen, z. B. Achs-, Flach-, Fenster-, Gitter-, Niet-, Quadrat-, Rund-, Schlosser-, Schnitt-, Stangen-, T-, I-, U-, Winkel-, Zaineisen oder -stahl; Hufstäbe, Brücken- und andere Bauteile (Konstruktionsteile) aus gewalzten Platten und Stäben; Form-(Fasson-)Stücke, grobe, Roststäbe.
- 12b. Platten und Bleche aus Eisen oder Eisenlegierungen, geschmiedet oder gewalzt, roh oder weiter bearbeitet, auch verzinkt (Weißblech).
13. Eisenbahnschienen, auch Flach-, Flügel-, Gruben- und Rollbahnschienen sowie Schienenbefestigungsgegenstände, als Laschen, Schienenstühle, Haknägel, Muttern, Schraubenbolzen, Unterlagsplatten, Weichen und Weichenteile, auch Herzstücke, Herzspitzen und Kreuzungsstücke.
14. Eisenbahnschwellen, eiserne (Lang- und Querschwellen).
15. Eiserne Achsen und Bandagen, Räder und Räderteile, Bremsklötze, sämtlich für Eisenbahnwagen und Lokomotiven bestimmt.
16. Dampfkessel und Dampffässer, Kondensationsröhren, Gas-, Wasser- und andere Behälter (Reservoirs), auch mit Ausrüstung (Armatur) versehen, Hähne, Ventile, Schieber und ähnliche Ausrüstungs-(Armatur-)Stücke für Dampfkessel, Dampffässer und Behälter (Reservoirs) sowie für

- Rohrleitungen, alle diese aus Eisen allein oder in Verbindung mit anderen unedlen Metallen; ferner Maschinen und Maschinenteile, auch wenn nur die Hauptbestandteile aus Eisen oder Stahl bestehen.
17. Eiserne Röhren und Säulen.
 18. Eisen- und Stahldraht, auch verzinkt und verkupfert, in Ringen.
 - 19a. Eisen- und Stahlwaren, vorstehend nicht genannt.
 - 19b. Uedle Metalle (mit Ausnahme von Blei und Eisen) und Waren daraus (Zink siehe Nr. 67).
 20. Eisenerz (mit Ausnahme von Schwefelkies).
 - 21a. Erde, gewöhnliche, auch Gartenerde und Rasenplatten, Kies, Grand, Sand, Mergel, Schlamm, Schlick.
 - 21b. Ton, auch Chinaclay, Porzellanerde, Kaolin, Pfeifenton, Pfeifenerde, feuerfester Ton, Lehm, auch gebrannt, gemahlen oder geschlämmt, Schamotte- und Dinasmörtel.
 - 21c. Farberden (auch Kreide), Amberger Erde, roh sowie als rohe Farberden verwendbare Abfälle und Nebenerzeugnisse der Industrie; Graphit, roh (in Stücken), gemahlen oder geschlämmt.
 - 21d. Sonstige Erden und rohe mineralische Stoffe, anderweit nicht genannt oder einbegriffen, wie wasserbindende (hydraulische) Zuschläge, z. B. Tuff, Traß, Puzzolan, Puzzolanerde, Santorin (Santorinerde), Kieselgur (Infusorienerde), Alaunstein, Alaunschiefer, Alsruererde, Talkerde, Walkerde.
 - 22a₁. Bleierze (Bleiglanz usw.), Kobalterze, Nickelerze.
 - 22a₂. Zinkerze (Blende, Galmei).
 - 22b. Kupfererze, Kupferstein, auch Abbrände von Kupfererzen.
 - 22c. Manganerze, Braunstein.
 - 22d. Schwefelkies.
 - 22e. Andere Erze.
 - 22f. Zur Verhüttung bestimmte Schlacken.
 23. Farbhölzer in Blöcken und Stücken, auch Farbholzauszüge (Farbholzextrakte) und Quercitron.
 24. Fische und Schalthiere.
 25. Flachs, Hanf, Hede, Werg und andere pflanzliche Spinnstoffe (mit Ausnahme von Baumwolle und Jute).
 26. Fleisch einschließlich Speck, auch konserviert.
 27. Garne und Twiste.
 - 28a. Weizen und Spelz.
 - 28b. Roggen.
 - 28c. Hafer.
 - 28d. Gerste.
 - 28e. Anderes Getreide, als: Hirse, Buchweizen, auch Hülsenfrüchte.
 - 28f. Mais (Kukuruz).
 - 28g. Malz.
 - 28h. Lein- und Ölsamen.
 - 28i. Andere Sämereien aller Art.
 29. Glas und Glaswaren.
 30. Häute, Felle, Leder, Pelzwaren.
 - 31a. Hölzerne Eisenbahnschwellen.
 - 31b. Grubenholz.
 - 31c. Holz (Rundholz, ungespalten) zur Herstellung von mechanisch bereitetem Holzstoff (Holzmasse, Holzschliff) oder von chemisch bereitetem Holzstoff (Zellstoff, Zellulose).
 - 31d₁. Bau- und Nutzholz, vor- und nachstehend nicht genannt (außer Farb- und Gerbhölzern), unbearbeitet (einschließlich des nur in der Querrichtung mit der Axt oder Säge bearbeiteten) oder roh beschlagen, auch gedämpft, getränkt (imprägniert) oder sonst auf chemischem Wege behandelt: hart.
 - 31d₂. —; weich.
 - 31e₁. Bau- und Nutzholz, vor- und nachstehend nicht genannt (außer Farb- und Gerbhölzern), in der Längsrichtung gesägt, gespalten oder in anderer Weise vorgerichtet (auch gezapft, geschlitzt, gefalzt, gebohrt, genutet), nicht gehobelt, auch gedämpft, getränkt (imprägniert) oder sonst auf chemischem Wege behandelt; Bretter, Bohlen, Borde, Holzpflasterdötze; Faßholz (Faßdauben und Faßbodenteile), auch hierfür erkennbar vorgearbeitetes Holz; Naben, Felgen, Speichen, Späne aller Art außer Brennspänen: hart.
 - 31e₂. —; weich.
 - 31f. Korb- und Floßweiden, ungeschält oder geschält, auch gefärbt usw., Reisetäbe, ungeschält und geschält, Faschinen.
 - 31g. Brennholz, Reisig, Späne (Abfallspäne) und andere nur als Brennholz verwertbare Holzabfälle, Holzschwarten (die äußeren Längsabschnitte von Rundholz), nicht über 6 m lang; Heidebesen, Reiserbesen.
 - 31h. Edelhölzer, wie Erika, Kokus-, Zedern-, Buchsbaum-, Ebenholz, Mahagoni-, Polisanter-, Tiek- und Pockholz, roh oder bearbeitet.
 32. Holzzeugmasse, Holzmehl, auch Sägemehl und Sägespäne (wenn nicht zu Brennzwecken bestimmt), Strohmasse, Strohteigmasse, feuchte.
 33. Hopfen.
 34. Jute.
 35. Kaffee, Kaffee-Ersatzstoffe, Kakao, Tee.
 36. Kalk, gebrannter.
 37. Kartoffeln.
 38. Knochen, auch gereinigt und zerkleinert.
 39. Knochenkohle, Beinschwarz.
 40. Lumpen.
 - 41a. Weizenmehl.
 - 41b. Roggenmehl.
 - 41c. Kleie.
 - 41d. Andere Müllereierzeugnisse.
 - 42a. Obst, frisches und getrocknetes, Beeren.
 - 42b. Weintrauben.
 - 42c. Küchengewächse (Gemüse, Zwiebeln usw.).
 - 42d. Pflanzen.

43. Öle (mit Ausnahme der Mineralöle), Fette, Tran und Talg.
44. Ölkuchen, Ölkuchenschrot und Ölkuchenmehl aller Art, entölte Samen.
45. Papier und Pappe, Papierspäne, Strohnappe.
- 46a. Erdöl (Petroleum) und andere Mineralöle sowie Mineralölrückstände, Braunkohlenteeröl.
- 46b. Steinkohlenteeröle, Naphthalin.
47. Reis, Reismehl und Reiskleie.
48. Röhren von Ton und Zement, auch Dränröhren.
49. Rüben, Zuckerrüben sowie Schnitzel, gedörrte und getrocknete, Schnitzabfälle und Köpfe davon, Futterrüben, Zichorienwurzeln, frische und gedörrte.
50. Rübensirup, gereinigt und ungereinigt, Melasse.
51. Salpetersäure, Salzsäure.
- 52a. Salz (Koch-, Speise-, Viehsalz).
- 52b. Bitter- und Glaubersalz.
53. Schiefer aller Art und Schieferwaren.
54. Schwefelsäure.
55. Soda aller Art.
56. Weingeist (Spiritus), Branntwein, Essig.
57. Stärke sowie Stärkesirup, Stärkezucker, Traubenzucker (Glykose), Traubenzuckersirup, Kartoffelmehl.
58. Alabaster, Marmor, Serpentinsteine, roh, behauen, gemahlen, auch Waren daraus; andere Steine (ausgenommen Edel- und Halbedelsteine), bearbeitete, einfach glatt behauene; auch Krippen und Tröge von Stein, Brunnensteine, Mühlsteine, zusammengesetzte, Lithographiersteine.
- 59a. Gebrannte Mauersteine (Ziegelsteine, Backsteine), Dachziegel, Pfannen (Dachsteine), Tonsteine, Lehmsteine, Schamottesteine, feuerfeste Steine, auch Pflastersteine und Boden-(Trottoir-)Platten aus Tonmasse, unverpackt.
- 59b. Pflastersteine aller Art, mit Ausnahme derjenigen aus Ton (59a), sonstige zum Wegebau bestimmte Steine.
- 59c. Bau-, Bruch- und Werksteine, roh oder bloß behauen; Platten aus Stein (mit Ausnahme von Alabaster, Marmor, Serpentinsteine), gesägt oder gespalten, weder geschliffen noch gehobelt noch poliert; Polier-, Schleif- und Wetzsteine, Feuersteine, auch zum Gebrauche vorgerichtet (Flintensteine), Bimsstein, Quarz, Spat, Schmirgel, Speckstein, Strontianit.
- 60a. Steinkohlen.
- 60b. Steinkohlenbriketts.
- 60c. Steinkohlenkoks.
61. Tabak, roh, Tabakrippen (Abfälle von Tabakrippen).
62. Teer, Pech, Pechsatz, auch Brauerharz und Kolophonium (ausgenommen Terpentin und die zu den Drogen gehörenden Harze), Asphalt, reiner, roher, nämlich Trinidadasphalt (Trinidad-erde), Erdharz, Erdfett, Judenpech, Bergpech, auch Erdwachs, roh (Ozokerit, Retinit, Hatchetin), auch Asphaltsteine, Asphaltsand, Asphalt-erde, rohe, Asphalt, komprimierter, Asphaltbrei, Asphaltkitt, Asphaltmastix, Asphaltzement, Harz.
63. Tonwaren aller Art, Porzellan, Steingut, Fayence, Kugeln aus ungebranntem Tone, Schmelztiegel aus Graphit und Ton.
- 64a. Torf, Torfstreu, Torfkohlen (Torfkoks).
- 64b. Holzkohlen, auch gepulvert, Holzkohlenbriketts.
65. Wein.
66. Wolle aller Art.
67. Zink in Blöcken und Platten (Zinkblech), Zinkbrocken.
- 68a. Zucker, roh.
- 68b. Verbrauchszucker (raffinierter Zucker).
69. Stückgüter (Sammelgüter)¹⁾.
- 70a. Umschließungen, gebrauchte, als: leere Fässer, Kisten, Körbe, Säcke.
- 70b. Farben (mit Ausnahme der Farberden und der Auszüge aus Farbhölzern).
- 70c. Gehobelte Kanthölzer, fertige Holzwaren, Möbel und Möbelteile.
- 70d. Heu und Stroh.
- 70e. Sonstige Güter.
- Vieh:
72. Pferde (auch Fohlen), Esel, Maultiere.
73. Rindvieh (auch Kälber).
74. Schafe (auch Lämmer).
75. Schweine (auch Ferkel).
76. Geflügel und sonstiges Vieh.

¹⁾ Als Stückgüter (Sammelgüter) sind nachzuweisen die in anschreibepflichtigen Fahrzeugen, das sind Fahrzeuge mit einer Gesamtladung von 500 kg und mehr, enthaltenen Güter verschiedener Warengattungen im Sinne des Güterverzeichnis im Einzelgewichte von weniger als 250 kg (siehe § 6 vorletzter Absatz der Bestimmungen, betreffend die Statistik des Verkehrs und der Wasserstände auf den deutschen Binnenwasserstraßen).

