

# **Badische Landesbibliothek Karlsruhe**

## **Digitale Sammlung der Badischen Landesbibliothek Karlsruhe**

Beilagen zum Jahres-Bericht der Zentral-Kommission für die  
Rheinschiffahrt 1918

[urn:nbn:de:bsz:31-255493](https://nbn-resolving.org/urn:nbn:de:bsz:31-255493)

Beilagen-Verzeichnis

# BEILAGEN

ZUM

## JAHRES-BERICHT DER ZENTRAL-KOMMISSION

FÜR DIE

# RHEINSCHIFFFAHRT

1918.

## Beilagen-Verzeichnis

	Seite
Ia. Übersicht der Wasserstände des Rheins während des Jahres 1918 . . . . .	179—187
Ib. Bildliche Darstellung der Wasserstandsbewegung des Rheins an 11 Hauptpegeln während des Jahres 1918.	
IIa. Übersicht des Gesamthafenverkehrs im Jahr 1918, nämlich:	
1. in den deutschen Rheinhäfen nach den Aufzeichnungen daselbst . . . . .	189—191
2. in den niederländischen und belgischen Häfen von und nach dem deutschen Rhein nach den Aufzeichnungen der Niederländischen Zollstelle in Lobith . . . . .	192—193
3. in den überseeischen Häfen von und nach dem deutschen Rhein nach den Aufzeichnungen der Preußischen Haupt-Zollstelle in Emmerich . . . . .	192—193
IIb. Übersicht des Durchgangs-Verkehrs von und nach den bedeutenderen Nebenflüssen und Seitenkanälen des deutschen Rheins im Jahr 1918 . . . . .	195—196
IIIa. Übersicht der Zufuhr in Schiffen und Flößen in den wichtigeren deutschen Rheinhäfen im Jahr 1918	197—211
IIIb. Übersicht der Zufuhr in Schiffen und Flößen in den niederländischen, belgischen und überseeischen Häfen von dem deutschen Rhein her im Jahr 1918 nach den Aufzeichnungen der Preußischen Haupt-Zollstelle in Emmerich und der Niederländischen Zollstelle in Lobith . . . . .	213—219
IIIc. Übersicht der Durchfuhr in Schiffen und Flößen vom Rhein her nach den bedeutenderen Nebenflüssen und Seitenkanälen des deutschen Rheins im Jahr 1918 . . . . .	221—223
IVa. Übersicht der Abfuhr in Schiffen und Flößen in den wichtigeren deutschen Rheinhäfen im Jahr 1918	225—239
IVb. Übersicht der Abfuhr in Schiffen und Flößen in den niederländischen, belgischen und überseeischen Häfen nach dem deutschen Rhein hin im Jahr 1918 nach den Aufzeichnungen der Preußischen Haupt-Zollstelle in Emmerich und der Niederländischen Zollstelle in Lobith . . . . .	241—247
IVc. Übersicht der Durchfuhr in Schiffen und Flößen nach dem Rhein hin von den bedeutenderen Nebenflüssen und Seitenkanälen des deutschen Rheins im Jahr 1918 . . . . .	249—251
Va. Übersicht der Schiffe und Flöße, die im Jahr 1918 in 35 deutschen Rheinhäfen angekommen sind	253—265
Vb. Übersicht der Schiffe und Flöße, die im Jahr 1918, von dem Rhein her kommend, nach den bedeutenderen Nebenflüssen und Seitenkanälen des deutschen Rheins durchgegangen sind . . . . .	267—268
VIa. Übersicht der Schiffe und Flöße, die im Jahr 1918 in 35 deutschen Rheinhäfen abgegangen sind .	269—281
VIb. Übersicht der Schiffe und Flöße, die im Jahr 1918, nach dem Rhein hin gehend, von den bedeutenderen Nebenflüssen und Seitenkanälen des deutschen Rheins durchgegangen sind . . . . .	283—284
VII. Nachweisung:	
1. der Schiffe mit eigener Triebkraft (Dampfschiffe und andere Motorschiffe) und Schiffe ohne eigene Triebkraft (Segelschiffe, Schleppkähne), des Gewichts ihrer Ladungen sowie ihrer Heimatstaaten (Flaggen); . . . . .	285—289
2. der Flöße, . . . . . die im Jahr 1918 bei Emmerich beziehungsweise Lobith auf dem Rhein über die deutsch-niederländische Grenze gegangen sind.	290—291
VIII. Güterverzeichnis . . . . .	293—295
Nachträge und Berichtigungen . . . . .	297

Ia.

# Übersicht

der

## Wasserstände des Rheins

während des Jahres 1918.

Anmerkung: In der Rheinschiffahrts-Polizeiordnung von 1913 sind die Marken für die Beschränkung der Dampfschiffahrt für die Pegel zu Nijmegen, Tiel, Zalt-Bommel, Arnheim und Vreeswijk und die Floßmarken für die Pegel zu Straßburg, Maxau, Speyer, Nijmegen und Arnheim nicht mehr angegeben. Neu aufgenommen sind die Floßmarken für den Pegel zu Wesel.

Pegel zu	Der gleichwertige Wasserstand 1908 war nicht erreicht		Beschränkungen bzw. Verbot der Dampfschiffahrt und Rheinschiffahrts-Polizei-Ordnung von 1913 wegen					
	Datum	Anzahl der Tage	Marke I		Marke II		Marke III	
			Datum	Tage	Datum	Tage	Datum	Tage
<b>Straßburg.</b>								
Gleichwertiger Wasserstand 1908 = 1,79m	du 1 I au 8 I	8	non fixée		non fixée		25/26 XII	2
Dampfschiffahrt:	le 11, 21, 22 II	3						
Verbot: Marke III ... 5,00m	du 17 III au 31 III	15						
	du 9 XI au 30 XI	22						
	du 2 XII au 13 XII	12						
	<b>Total</b>	<b>60</b>						
<b>Maxau.</b>								
Gleichwertiger Wasserstand 1908 = 3,13m	3 I bis 7 I	5	18 I bis 19 I	2	25 XII bis 31 XII	7	26 XII bis 28 XII	3
Dampfschiffahrt:	21 XI bis 28 XI	8	25 XII bis 31 XII	7				
Beschränkungen: Marke I ... 6,00m	10 XII bis 12 XII	3						
Marke II ... 6,50m								
Verbot: Marke III ... 7,00m								
	<b>Summe</b>	<b>16</b>		<b>9</b>		<b>7</b>		<b>3</b>
<b>Speyer.</b>								
Gleichwertiger Wasserstand 1908 = 2,53m	1 I bis 8 I	8	26 XII bis 31 XII	6	27 XII bis 29 XII	3	27 und 28 XII	2
Dampfschiffahrt:	12 II bis 15 II und 17 II bis 23 II	11						
Beschränkungen: Marke I ... 6,30m	13 III bis 31 III	19						
Marke II ... 7,00m	12 XI bis 30 XI	19						
Verbot: Marke III ... 7,50m	4 XII bis 13 XII	10						
	<b>Summe</b>	<b>67</b>		<b>6</b>		<b>3</b>		<b>2</b>
<b>Ludwigshafen.</b>								
Gleichwertiger Wasserstand 1908 = 2,49m	1 I bis 8 I	8	26 XII bis 31 XII	6	28 XII	1	—	—
Dampfschiffahrt:	11 II bis 24 II und 28 II	14						
Beschränkungen: Marke I ... 6,40m	12 III bis 31 III	20						
Marke II ... 7,40m	1 und 2 IV	2						
Verbot: Marke III ... 8,00m	6 und 7 V	2						
Floßfahrt:	8 XI bis 30 XI	23						
Einstellung b. steigendem Wasser 5,80m	3 XII bis 13 XII	11						
Wiederbeginn b. fallendem Wasser 6,10m	<b>Summe</b>	<b>80</b>		<b>6</b>		<b>1</b>		<b>—</b>
<b>Mannheim.</b>								
Gleichwertiger Wasserstand 1908 = 2,49m	1 I bis 8 I	8	26 XII bis 31 XII	6	28 XII	1	—	—
Dampfschiffahrt:	12 II bis 24 II	13						
Beschränkungen: Marke I ... 6,40m	28 II	1						
Marke II ... 7,40m	12 III bis 2 IV	22						
Verbot: Marke III ... 8,00m	6 IV bis 7 IV	2						
Floßfahrt:	8 XI bis 30 XI	23						
Einstellung b. steigendem Wasser 5,80m	3 XII bis 13 XII	11						
Wiederbeginn b. fallendem Wasser 6,10m	<b>Summe</b>	<b>81</b>		<b>6</b>		<b>1</b>		<b>—</b>
<b>Worms.</b>								
Gleichwert. Wasserstand 1908 = -0,14m	1 I bis 9 I	9						
	10 II bis 28 II	19						
	1 III	1						
	10 III bis 31 III	22						
	1 IV bis 8 IV	8						
	3 XI bis 30 XI	28						
	1 XII	1						
	3 XII bis 14 XII	12						
	<b>Summe</b>	<b>100</b>						

Flößfahrt nach § 22 der Überschreitung der		Niedrigster Jahreswasserstand		Höchster Jahreswasserstand		Bemerkungen insbesondere über Eisverhältnisse
Flößmarke		Datum	Pegelstand m	Datum	Pegelstand m	
Datum	Tage					
non fixée		26 XI	1,41	26 XII	5,92	
—	—	26 XI	2,97	27 XII	7,83	Am 1 I Treibeis 8 I und 9 I Eisabgang von der Murg
—	—	26 XI	2,16	28 XII	7,78	1, 6 und 9 I schwaches Treibeis
19 I 25 XII bis 31 XII	1 7	26 XI	1,92	28 XII	7,49	Treibeis wurde dem Rhein vom Neckar her zugeführt vom 2 I bis 12 I = 11 Tage
	8					
19 I 25 XII bis 31 XII	1 7	26 XII	1,84	28 XII	7,43	Treibeis wurde dem Rhein unterhalb Mannheim vom Neckar her zugeführt vom 2 I bis 12 I = 11 Tage
	8					
—	—	26 u. 27 XI	—0,75	29 XII	4,18	Treibeis wurde in der ersten Hälfte des Monats Januar an 7 Tagen beobachtet

Pegel zu	Der gleichwertige Wasserstand 1908 war nicht erreicht		Beschränkungen bzw. Verbot der Dampfschiffahrt und Rheinschiffahrts-Polizei-Ordnung von 1913 wegen					
	Datum	Anzahl der Tage	Marke I		Marke II		Marke III	
			Datum	Tage	Datum	Tage	Datum	Tage
<b>Mainz.</b>								
Gleichwertiger Wasserstand 1908=0,45m	1 I bis 9 I	9	19 I bis 22 I	4	29 XII	1		
Dampfschiffahrt:	19 II bis 25 II	7	26 XII bis 31 XII	6				
Beschränkungen: Marke I.... 2,75m	13 III bis 31 III	19						
Marke II.... 3,50m	1 IV bis 10 IV	10						
Verbot: Marke III.... 4,75m	17 IV	1						
Floßfahrt:	11 VI bis 13 VI	3						
Einstellung b. steigendem Wasser 3,00m	8 IX bis 11 IX	4						
Wiederbeginn b. fallendem Wasser 3,20m	31 X	1						
	1 XI bis 30 XI	30						
	1 XII bis 14 XII	14						
	Summe	98		10		1		
<b>Biebrich.</b>								
Gleichwertig. Wasserstand 1908=1,20m <sup>1)</sup>	1 I bis 9 I	9	19 I bis 22 I	4				
Dampfschiffahrt:	18 II bis 25 II	8	27 XII bis 31 XII	5				
Beschränkungen: Marke I.... 3,55m	13 III bis 31 III	19						
Marke II.... 4,30m	1 IV bis 9 IV	9						
Verbot: Marke III.... 5,55m	10 VI bis 13 VI	4						
	8 IX bis 11 IX	4						
	31 X	1						
	1 XI bis 30 XI	30						
	1 XII bis 14 XII	14						
	Summe	98		9				
<b>Rüdesheim.</b>								
Gleichwertig. Wasserstand 1908=1,35m <sup>1)</sup>	1 I bis 9 I	9	nicht bestimmt		nicht bestimmt		nicht bestimmt	
Floßfahrt:	20 III bis 31 III	12						
Einstellung b. steigendem Wasser 3,60m	1 IV	1						
Wiederbeginn b. fallendem Wasser 3,90m	8 XI bis 30 XI	23						
	1 XII	1						
	5 XII bis 14 XII	10						
	Summe	56						
<b>Bingen.</b>								
Gleichwertiger Wasserstand 1908=1,28m	1 I bis 9 I	9	18 I bis 24 I	7	19 I bis 21 I	3		
Dampfschiffahrt:	26 III bis 31 III	6	26 XII bis 31 XII	6	28 bis 31 XII	4		
Beschränkungen: Marke I.... 3,20m	10 XI bis 30 XI	21						
Marke II.... 4,00m	1 XII	1						
Verbot: Marke III.... 5,30m	5 XII bis 14 XII	10						
	Summe	47		13		7		
<b>Caub.</b>								
Gleichwertiger Wasserstand 1908=1,43m	1 I bis 9 I	9	nicht bestimmt		nicht bestimmt		nicht bestimmt	
	22 II	1						
	16 III bis 31 III	16						
	1 IV	1						
	6 XI bis 30 XI	25						
	1 XII	1						
	4 XII bis 14 XII	11						
	Summe	64						
<b>Coblenz.</b>								
Gleichwertiger Wasserstand 1908=1,73m	1 I bis 9 I	9	21 I u. 22 I	2	17 I bis 20 I	4		
Dampfschiffahrt:	22 II und 23 II	2	27 XII bis 31 XII	5				
Beschränkungen: Marke I.... 5,00m	17 III bis 31 III	15						
Marke II.... 6,25m	1 IV	1						
Verbot: Marke III.... 7,20m	8 VI bis 18 VI	11						
Floßfahrt:	27 VIII bis 31 VIII	5						
Einstellung b. steigendem Wasser 4,10m	1 IX bis 11 IX	11						
Wiederbeginn b. fallendem Wasser 4,40m	16 X	1						
	1 XI bis 30 XI	30						
	1 XII	1						
	5 XII bis 14 XII	10						
	Summe	96		7		4		
<b>Andernach.</b>								
Gleichwertiger Wasserstand 1908=2,00m	1 I bis 9 I	9	21 I u. 22 I	2	17 I bis 20 I	4		
Dampfschiffahrt:	20 III bis 31 III	12	26 XII bis 31 XII	6				
Beschränkungen: Marke I.... 5,80m	1 IV	1						
Marke II.... 7,10m	12 VI bis 16 VI	5						
Verbot: Marke III.... 8,10m	18 VI	1						
Floßfahrt:	30 VIII	1						
Einstellung b. steigendem Wasser=5,00m	2 IX bis 12 IX	11						
Wiederbeginn b. fallendem Wasser 5,30m	16 XI bis 30 XI	15						
	11 XII bis 13 XII	3						
	Summe	58		8		4		

<sup>1)</sup> Diese Wasserhöhen sind nicht durch Beschluß der Zentral-Kommission bestimmt, sondern von der Strombauverwaltung, als dem

Floßmarke		Niedrigster Jahreswasserstand		Höchster Jahreswasserstand		Bemerkungen insbesondere über Eisverhältnisse
Datum	Tage	Datum	Pegelstand m	Datum	Pegelstand m	
20 I bis 21 I 28 XII bis 31 XII	2 4	27 u. 28 XI	- 0,19	29 XII	3,57	Treibeis vom 3 I bis 11 I
nicht bestimmt	6	27 XI	0,56	31 XII	4,08	
18 I bis 22 I	5	27 u. 28 XI	0,96	29 XII	4,44	Treibeis vom 1 I, 4 bis 6 I, 9 u. 10 I
—	5	27 XI	0,91	29 u. 31 XII	4,34	Treibeis vom 4 I bis 6 I und 9 I bis 10 I
nicht bestimmt	—	27 XI	0,97	31 XII	5,46	
17 I bis 23 I 25 XII bis 31 XII	7 7	28 bis 30 XI	1,16	19 I	6,66	Treibeis vom 1 u. 2 I, 4 bis 6 I, 9 bis 11 I
17 I bis 23 I 25 XII bis 31 XII	7 7	6 u. 7 I	1,48	19 I	7,73	
	14					

„Gleichwertigen Wasserstand 1908“ entsprechend, ermittelt.



Pegel zu	Der gleichwertige Wasserstand 1908 war nicht erreicht		Beschränkungen bzw. Verbot der Dampfschiffahrt und Rheinschiffahrts-Polizei-Ordnung von 1913 wegen					
			Marke I		Marke II		Marke III	
	Datum	Anzahl der Tage	Datum	Tage	Datum	Tage	Datum	Tage
<b>Cöln.</b>								
Gleichwertiger Wasserstand 1908=1,50m	1 I bis 9 I	9	17 I	1	18 I bis 20 I	3	—	—
Dampfschiffahrt:	22 II und 23 II	2	21 I und 22 I	2				
Beschränkungen: Marke I .... 5,50m	17 III bis 31 III	15	28 XII bis 31 XII	4				
Marke II .... 6,90m	1 IV und 2 IV	2						
Verbot: Marke III .... 7,80m	6 VI bis 20 VI	15						
Floßfahrt:	22 VIII bis 29 VIII	8						
Einstellung b. steigendem Wasser 4,70m	1 IX bis 12 IX	12						
Wiederbeginn b. fallendem Wasser 5,00m	31 X	1						
	1 XI bis 30 XI	30						
	1 XII und 2 XII	2						
	5 XII bis 14 XII	10						
	<b>Summe</b>	<b>106</b>		<b>7</b>		<b>3</b>		
<b>Düsseldorf.</b>								
Gleichwertiger Wasserstand 1908=1,29m	1 I bis 10 I	10	17 I und 18 I	2	19 I und 20 I	2	—	—
Dampfschiffahrt:	22 II bis 24 II	3	21 I bis 23 I	3				
Beschränkungen: Marke I .... 5,10m	16 III bis 31 III	16	28 XII bis 31 XII	4				
Marke II .... 6,70m	1 IV bis 3 IV	3						
Verbot: Marke III .... 7,50m	5 VI bis 21 VI	17						
Floßfahrt:	22 VIII bis 31 VIII	10						
Einstellung b. steigendem Wasser 4,40m	1 IX bis 12 IX	12						
Wiederbeginn b. fallendem Wasser 4,70m	16 X bis 18 X	3						
	30 X und 31 X	2						
	1 XI bis 30 XI	30						
	1 XII bis 3 XII	3						
	5 XII bis 14 XII	10						
	<b>Summe</b>	<b>119</b>		<b>9</b>		<b>2</b>		
<b>Duisburg-Ruhrort.</b>								
Gleichwertiger Wasserstand 1908=0,91m	1 I bis 11 I	11	18 I bis 23 I	6	—	—	—	—
Dampfschiffahrt:	20 II bis 27 II	8	30 XII u. 31 XII	2				
Beschränkungen: Marke I .... 5,30m	13 III bis 31 III	19						
Marke II .... 6,90m	1 IV bis 3 IV	3						
Verbot: Marke III .... 7,60m	17 IV bis 19 IV	3						
Floßfahrt:	23 IV bis 26 IV	4						
Einstellung b. steigendem Wasser 4,60m	26 V bis 31 V	6						
Wiederbeginn b. fallendem Wasser 5,10m	1 VI bis 23 VI	23						
	19 VII bis 31 VII	13						
	1 VIII bis 11 VIII	11						
	18 VIII bis 31 VIII	14						
	1 IX bis 13 IX	13						
	9 X bis 19 X	11						
	28 X bis 31 X	4						
	1 XI bis 30 XI	30						
	1 XII bis 15 XII	15						
	<b>Summe</b>	<b>188</b>		<b>8</b>				
<b>Wesel.</b>								
Floßfahrt:								
Einstellung b. steigendem Wasser 4,10m	nicht bestimmt		nicht bestimmt		nicht bestimmt		nicht bestimmt	
Wiederbeginn b. fallendem Wasser 4,70m								
<b>Emmerich.</b>								
Gleichwertiger Wasserstand 1908=1,03m	1 I bis 10 I	10	18 I	1	19 I bis 22 I	4	—	—
Dampfschiffahrt:	20 III bis 31 III	12	23 I bis 25 I	3				
Beschränkungen: Marke I .... 5,00m	1 IV bis 3 IV	3	28 XII bis 31 XII	4				
Marke II .... 6,30m	7 VI bis 21 VI	15						
Verbot: Marke III .... 6,70m	23 VIII bis 30 VIII	8						
Floßfahrt:	3 IX bis 12 IX	10						
Einstellung b. steigendem Wasser 4,40m	3 XI bis 30 XI	28						
Wiederbeginn b. fallendem Wasser 5,00m	1 XII bis 15 XII	15						
	<b>Summe</b>	<b>101</b>		<b>8</b>		<b>4</b>		

Flößfahrt nach § 22 der Überschreitung der		Niedrigster Jahreswasserstand		Höchster Jahreswasserstand		Bemerkungen insbesondere über Eisverhältnisse
Flößmarke		Datum	Pegelstand m	Datum	Pegelstand m	
Datum	Tage					
17 I bis 23 I 26 XII bis 31 XII	7 6	27 und 28 XI	0,66	18 I	7,30	Treibeis vom 1 I bis 7 I und 9 I bis 11 I
	13					
17 I bis 23 I 26 XII bis 31 XII	7 6	28 XI	0,38	20 I	6,84	Treibeis vom 3 I bis 7 I und 9 I bis 13 I
	13					
18 I bis 23 I 28 XII bis 31 XII	6 4	28 XI	-0,43	20 I	6,87	—
	10					
18 I bis 24 I 27 XII bis 31 XII	7 5	30 XI	-0,75	20 I	6,69	—
	12					
18 I bis 25 I 26 XII bis 31 XII	8 6	29 XI	0,08	20 I	6,61	—
	14					

Pegel zu	Der gleichwertige Wasserstand 1908 war nicht erreicht		Beschränkungen bzw. Verbot der Dampfschiffahrt und Rheinschiffahrts-Polizei-Ordnung von 1913 wegen					
			Marke I		Marke II		Marke III	
	Datum	Anzahl der Tage	Datum	Tage	Datum	Tage	Datum	Tage
<b>Nijmwegen.</b>								
Gleichwertiger Wasserstand 1908=7,60m + N.A.P. (N.A.P. = 0,08 m + A.P.)	1 I bis 11 I	11	nicht bestimmt		nicht bestimmt		nicht bestimmt	
	28 III bis 3 IV	7						
	12 VI bis 21 VI	10						
	8 IX bis 12 IX	5						
	9 XI bis 3 XII	25						
	8 XII bis 14 XII	7						
	Summe	65						
<b>Tiel.</b>								
Gleichwertiger Wasserstand 1908=4,13m + N.A.P. (N.A.P. = 0,22 m + A.P.)	1 I bis 11 I	11	nicht bestimmt		nicht bestimmt		nicht bestimmt	
	24 III bis 4 IV	12						
	9 VI bis 22 VI	14						
	25 VIII	1						
	6 IX bis 12 IX	7						
	6 XI bis 4 XII	29						
	8 XII bis 15 XII	8						
	Summe	82						
<b>Zalt-Bommel.</b>								
Gleichwertiger Wasserstand 1908=2,16m + N.A.P. (N.A.P. = 0,17 m + A.P.)	1 I bis 10 I	10	nicht bestimmt		nicht bestimmt		nicht bestimmt	
	17 III bis 5 IV	20						
	1 VI bis 22 VI	22						
	29 VII bis 31 VII	3						
	2 VIII	1						
	11 VIII bis 12 VIII	2						
	24 VIII bis 1 IX	9						
	5 IX bis 14 IX	10						
	13 X bis 15 X	3						
	31 X	1						
	2 XI bis 3 XI	2						
	5 XI	1						
	7 XI bis 16 XII	40						
	Summe	124						
<b>Arnheim.</b>								
Gleichwertig. Wasserstand 1908=7,95m <sup>1)</sup> + N.A.P. (N.A.P. = 0,24 m + A.P.)	1 I bis 11 I	11	nicht bestimmt		nicht bestimmt		nicht bestimmt	
	20 III bis 4 IV	16						
	7 VI bis 22 VI	16						
	24 VIII bis 30 VIII	7						
	4 IX bis 13 IX	10						
	3 XI bis 4 XII	32						
	6 XII bis 15 XII	10						
	Summe	102						
<b>Vreeswijk.</b>								
Gleichwertig. Wasserstand 1908=1,45m <sup>1)</sup> + N.A.P. (N.A.P. = 0,14 m + A.P.)	1 I bis 8 I	8	nicht bestimmt		nicht bestimmt		nicht bestimmt	
	16 II bis 20 II	5						
	2 III bis 5 III	4						
	15 III bis 6 IV	23						
	15 IV bis 22 IV	8						
	24 IV	1						
	16 V bis 23 V	8						
	28 V bis 22 VI	26						
	13 VII bis 20 VII	8						
	27 VII bis 4 VIII	9						
	8 VIII	1						
	10 VIII bis 18 VIII	9						
	24 VIII bis 1 IX	9						
	5 IX bis 8 IX	4						
	10 IX bis 16 IX	7						
	25 IX	1						
	27 IX	1						
	10 X bis 16 X	7						
	19 X	1						
	28 X bis 3 XI	7						
	5 XI	1						
	7 XI bis 16 XII	40						
	Summe	188						

<sup>1)</sup> Diese Wasserhöhen sind nicht durch Beschluß der Zentral-Kommission bestimmt, sondern von der Strombauverwaltung, als dem

Floßmarke		Niedrigster Jahreswasserstand		Höchster Jahreswasserstand		Bemerkungen insbesondere über Eisverhältnisse
Datum	Tage	Datum	Pegelstand m	Datum	Pegelstand m	
nicht bestimmt		29 und 30 XI	6,92	21 I	12,43	—
nicht bestimmt		30 XI	3,40	22 I	8,86	—
nicht bestimmt		27 XI	1,19	22 I	6,36	—
nicht bestimmt		29 und 30 XI	7,11	22 I	12,40	—
nicht bestimmt		27 XI	0,62	24 I	4,72	Eistreiben 1 I und 9 I bis 10 I

„Gleichwertigen Wasserstand 1908“ entsprechend, ermittelt.

Bildliche Darstellung des Rheinstandes  
am Pegel bei Straßburg  
im Jahre 1918.

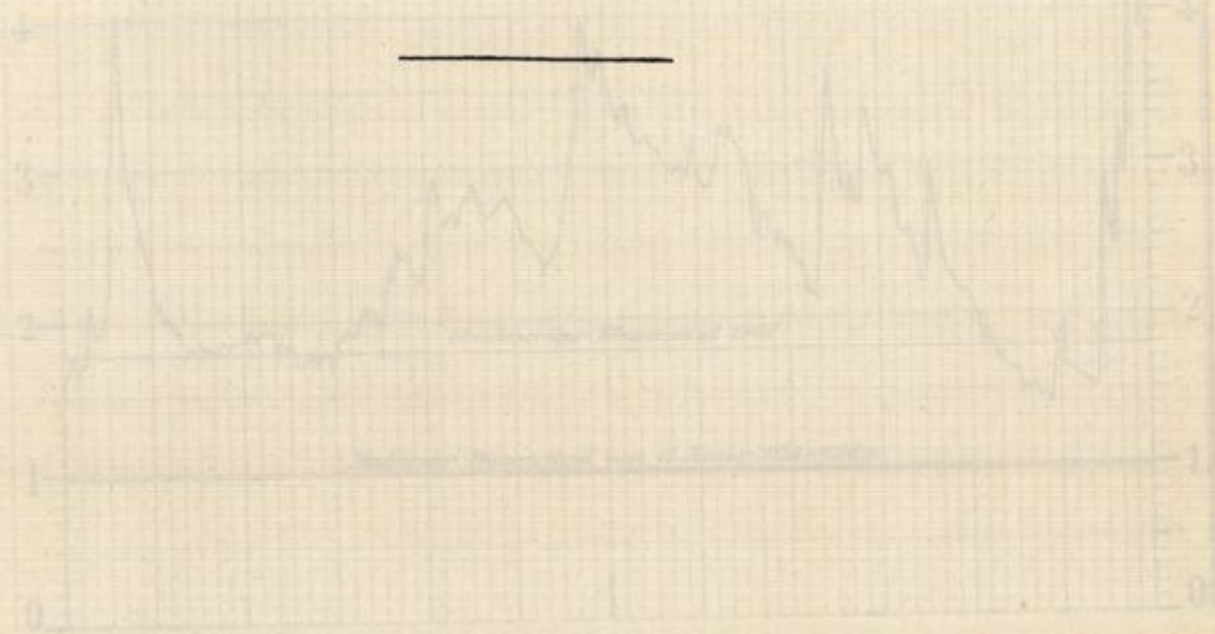
Ib.

Bildliche Darstellung der Wasserstandsbewegungen  
des Rheins

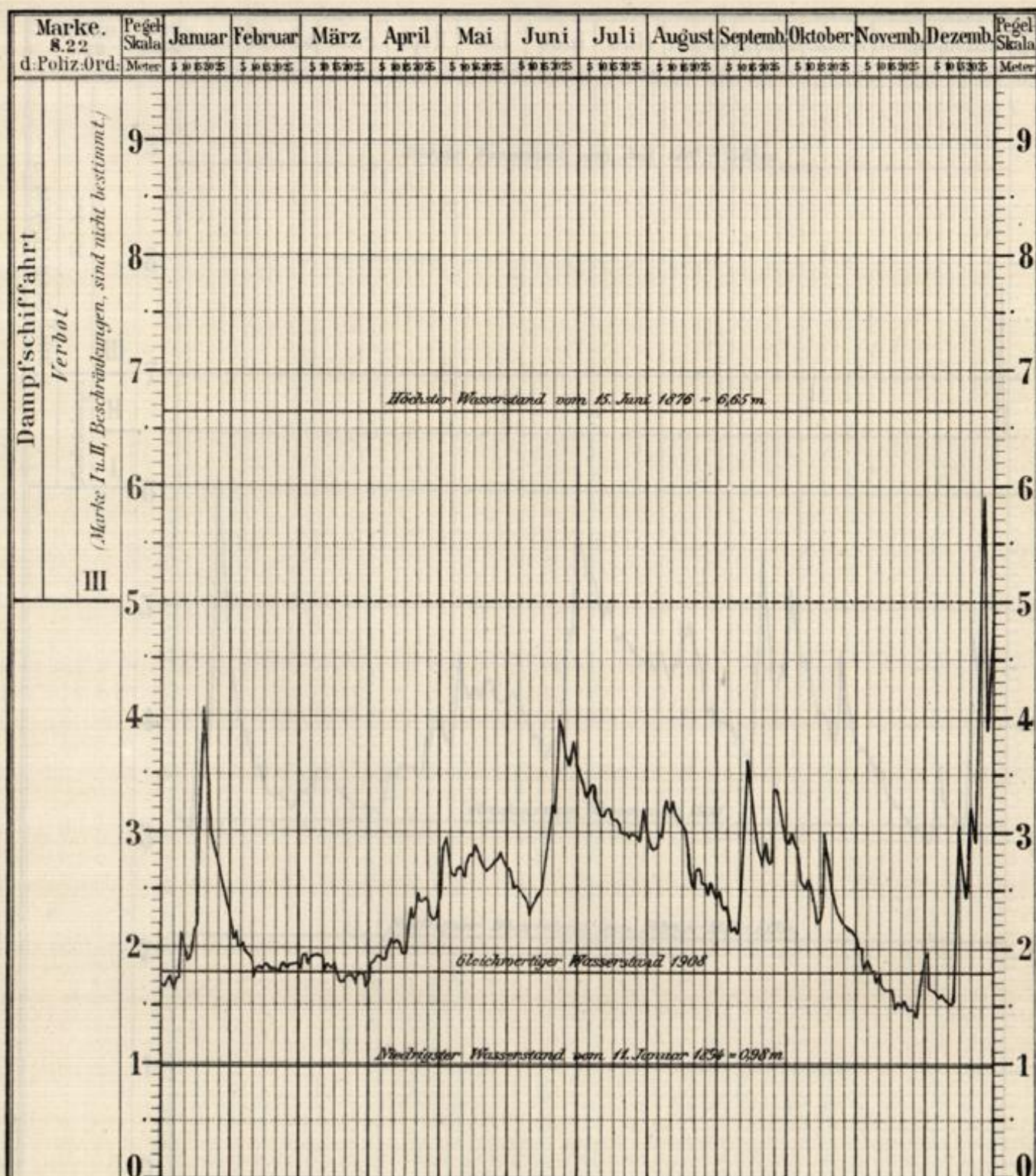
während des Jahres 1918

an den Pegeln zu Straßburg, Maxau, Mannheim, Mainz, Bingen, Caub, Coblenz, Cöln,

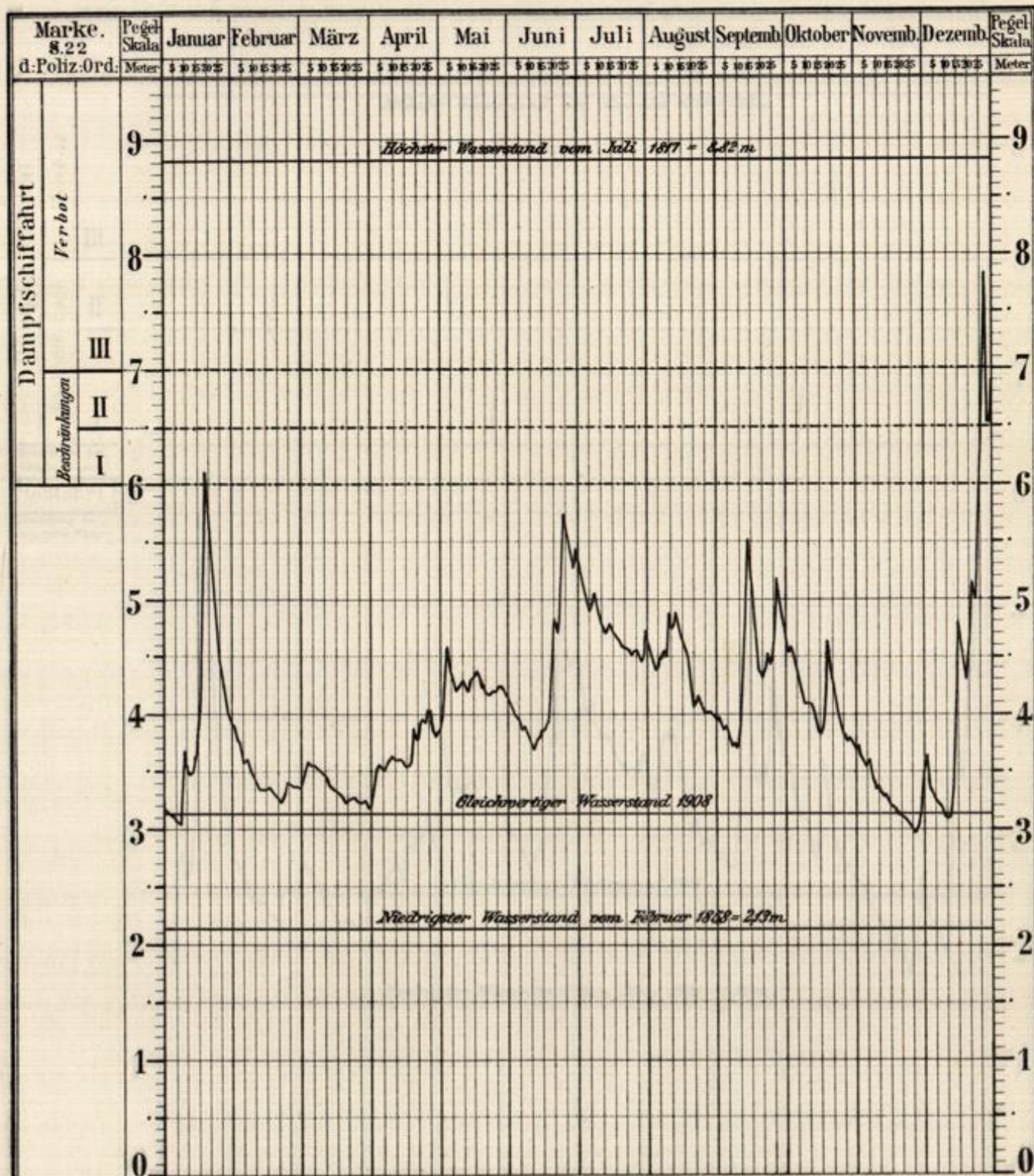
Duisburg - Ruhrort, Nijmegen und Arnheim.



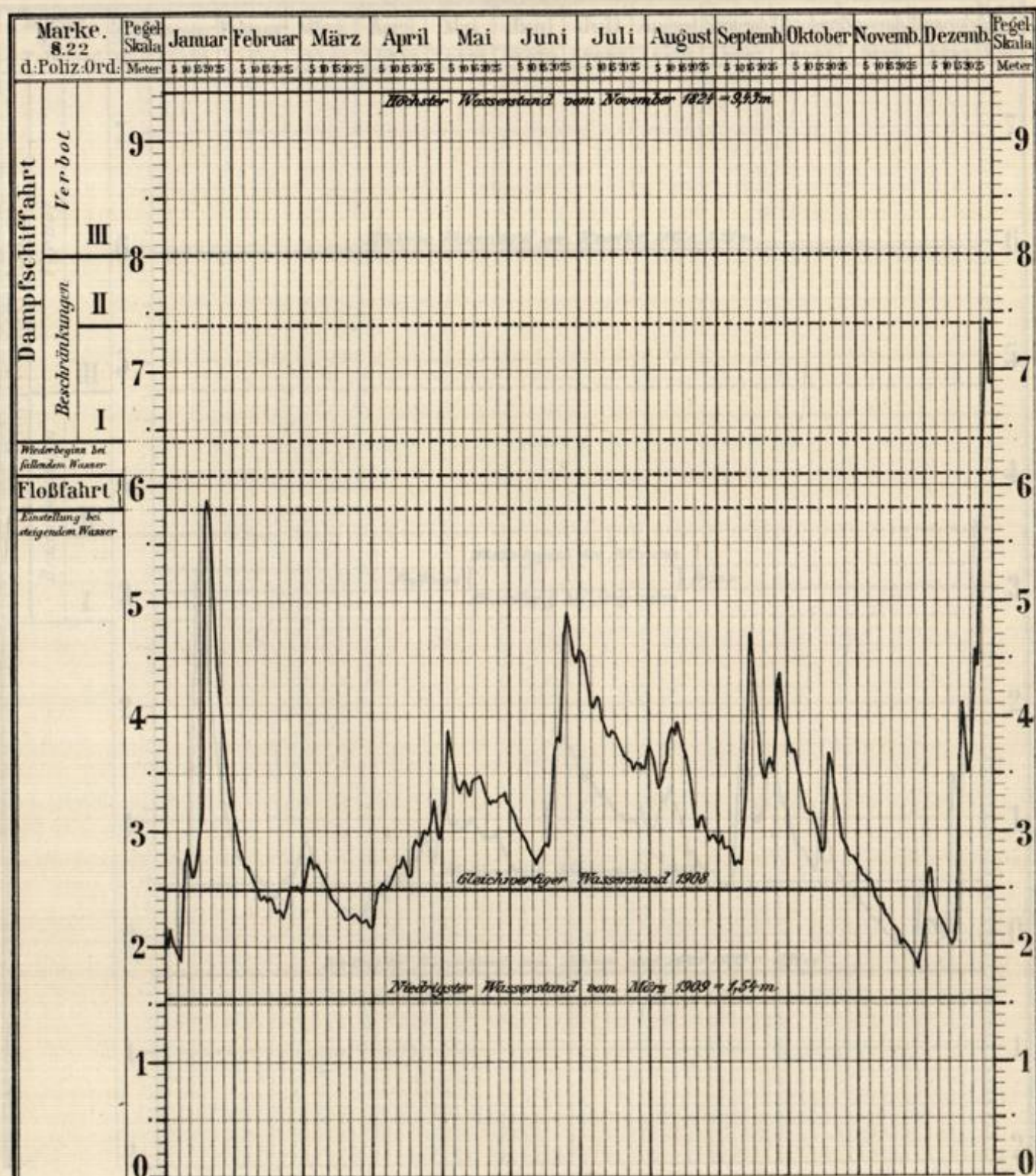
# Bildliche Darstellung des Rheinstandes am Pegel bei Straßburg im Jahre 1918.



# Bildliche Darstellung des Rheinstandes am Pegel bei Maxau im Jahre 1918.

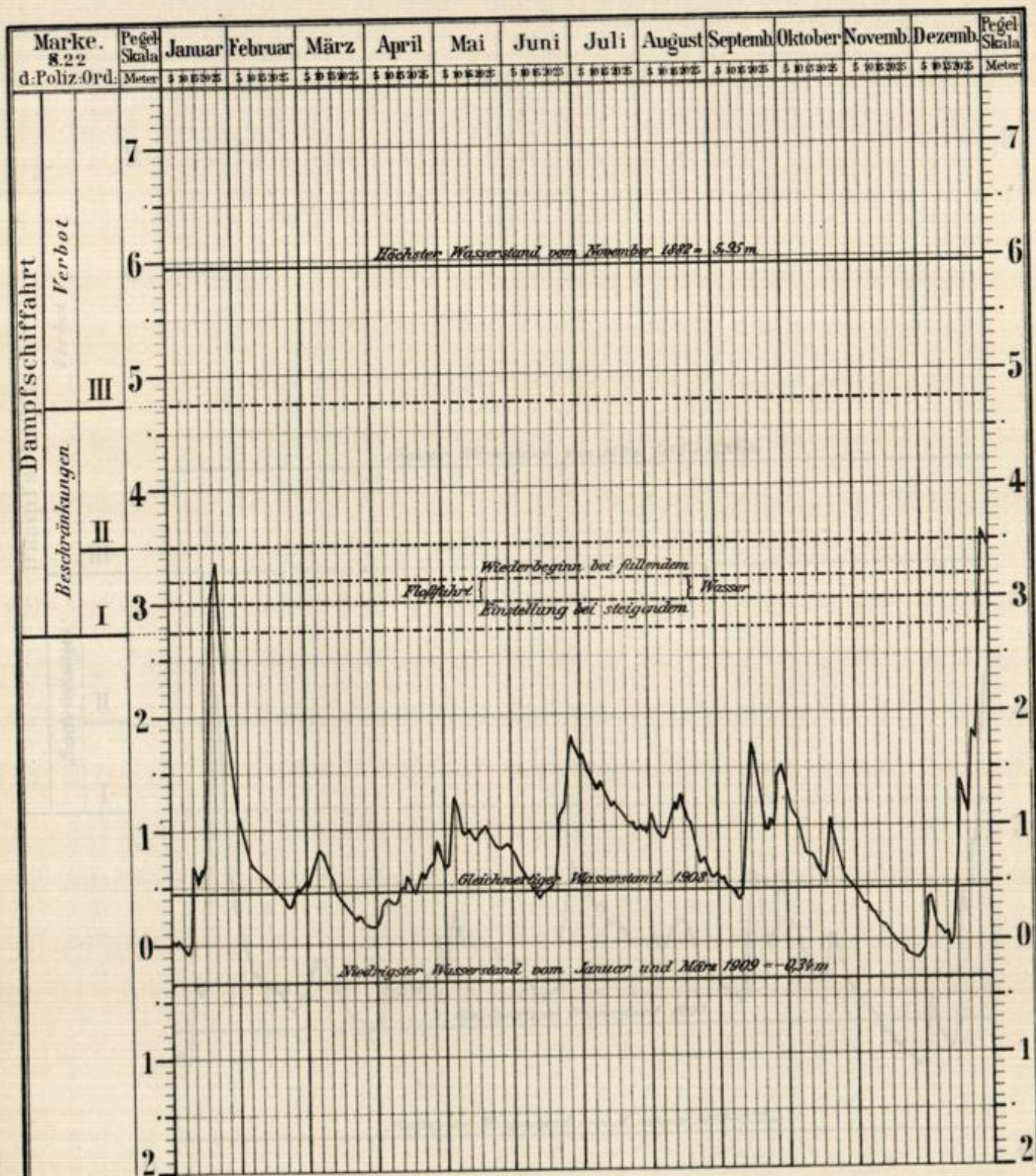


# Bildliche Darstellung des Rheinstandes am Pegel bei Mannheim im Jahre 1918.

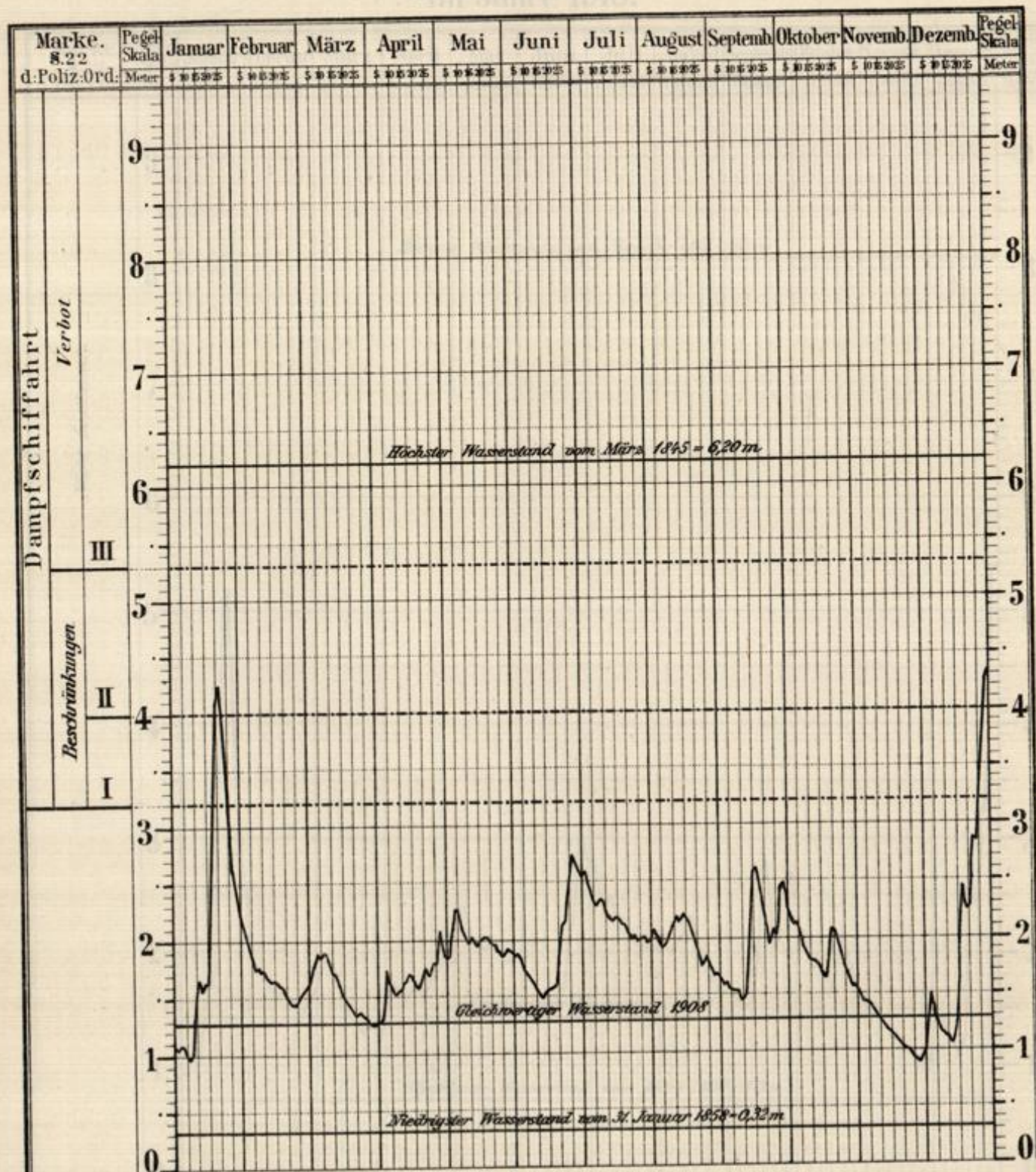




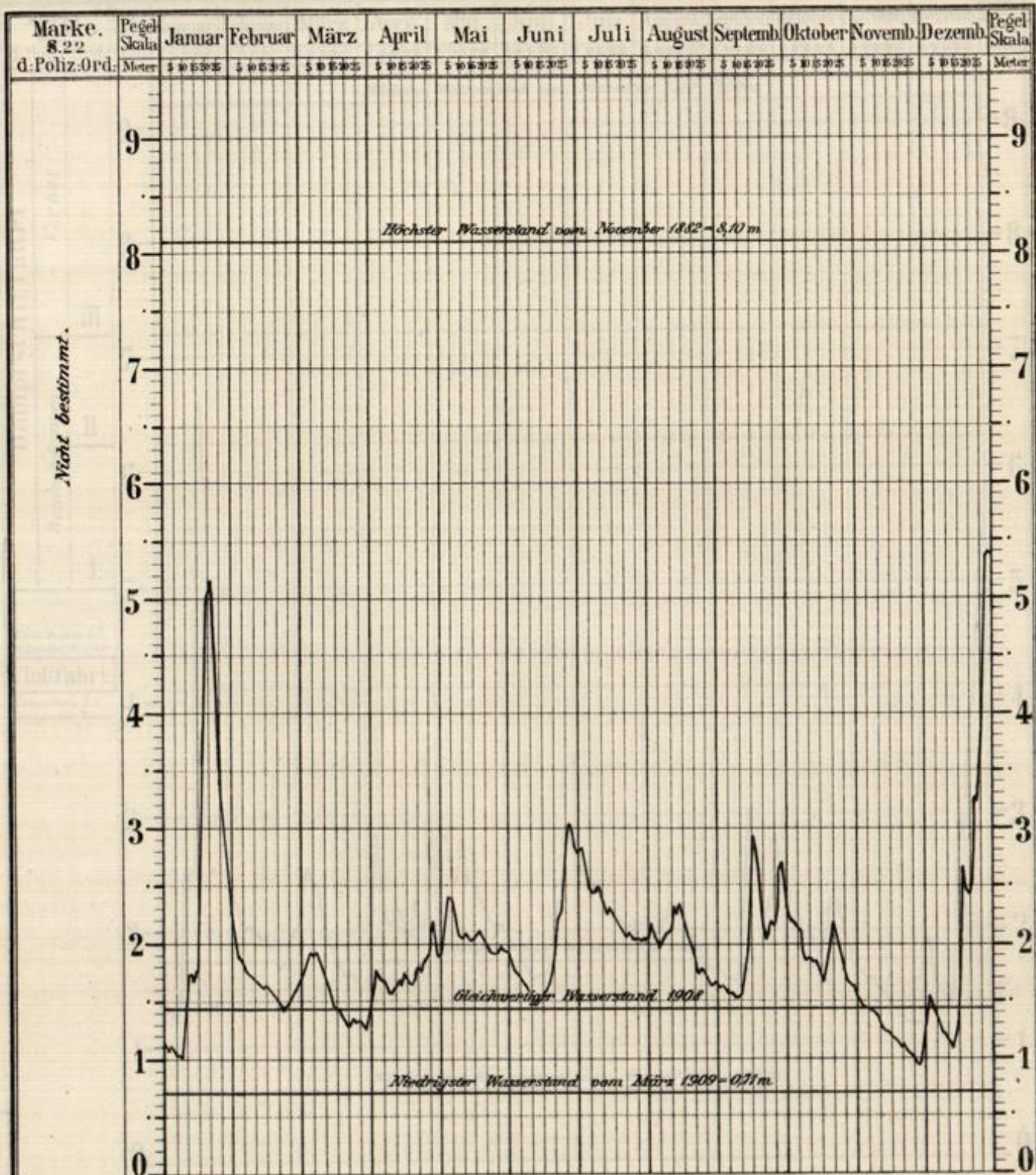
# Bildliche Darstellung des Rheinstandes am Pegel bei Mainz im Jahre 1918.



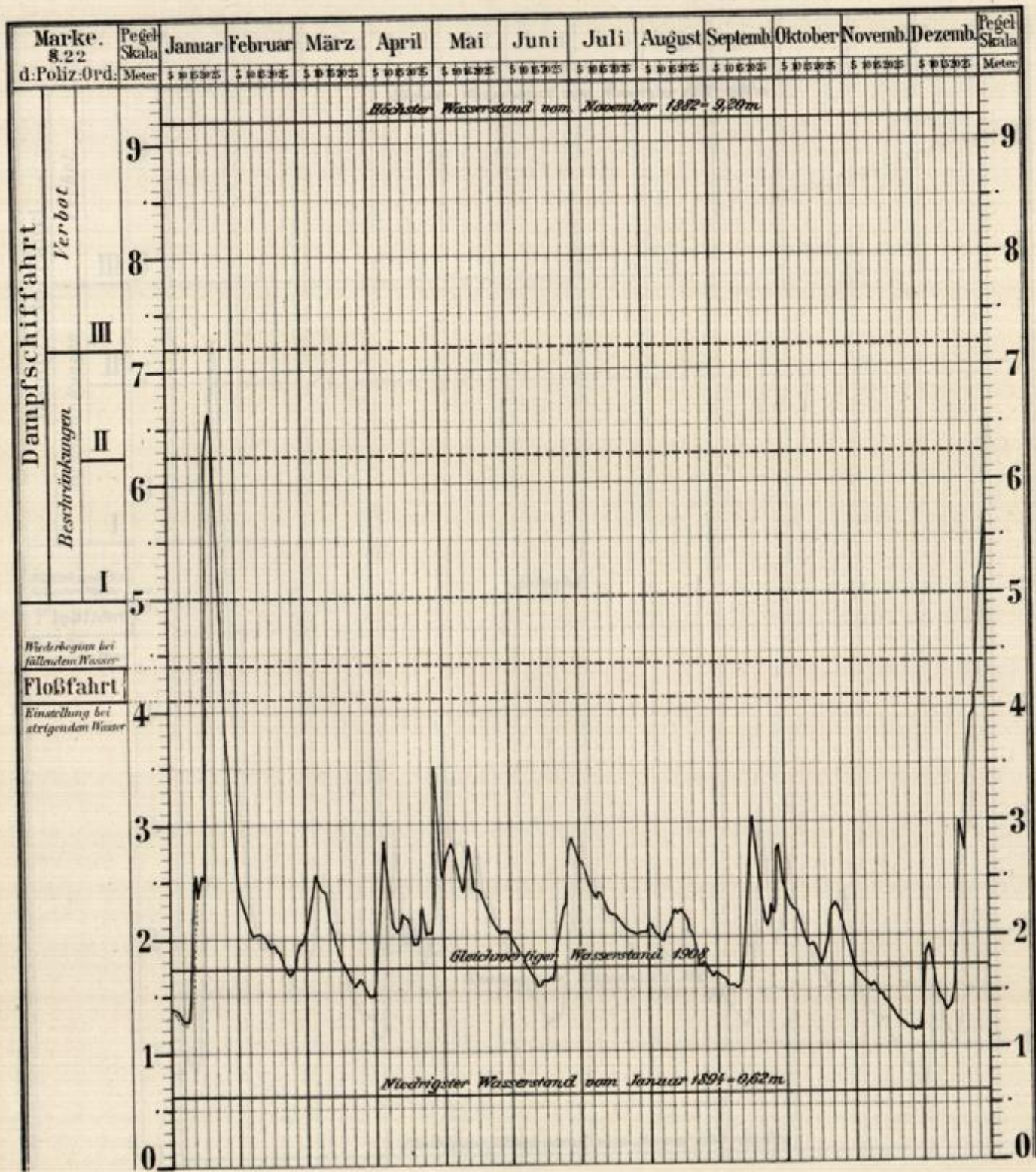
# Bildliche Darstellung des Rheinstandes am Pegel bei Bingen im Jahre 1918.



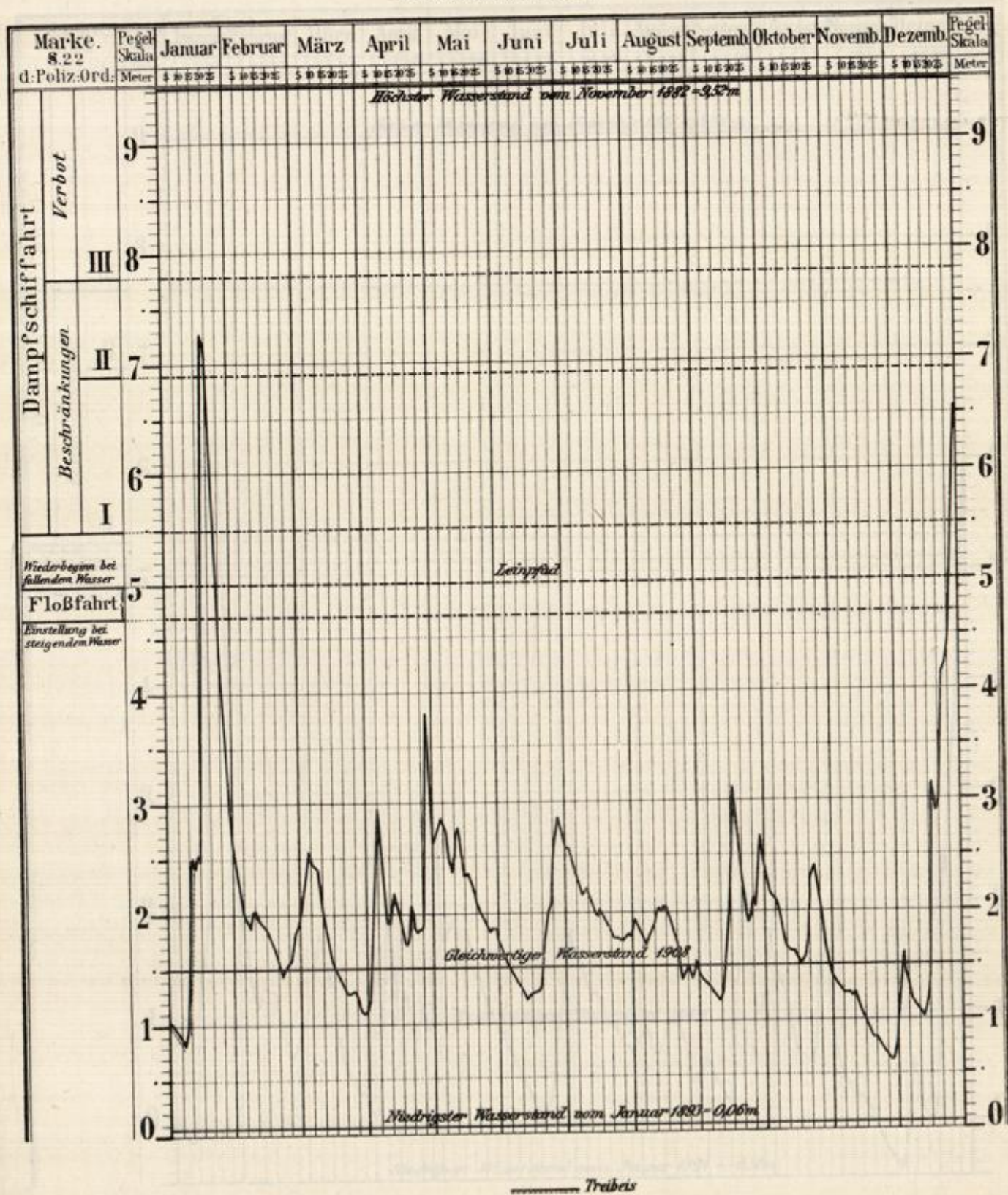
# Bildliche Darstellung des Rheinstandes am Pegel bei Caub im Jahre 1918.



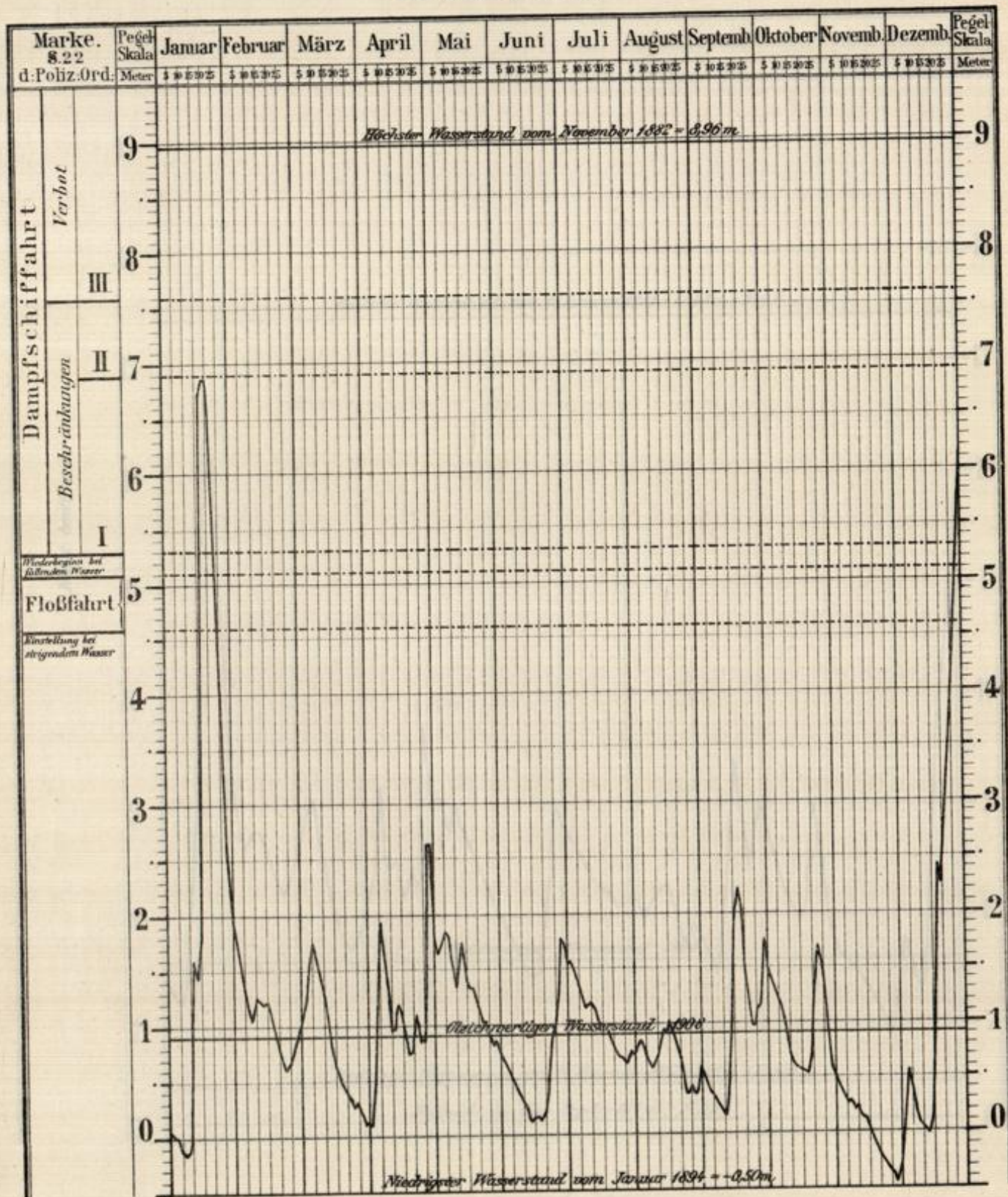
# Bildliche Darstellung des Rheinstandes am Pegel bei Coblenz im Jahre 1918.



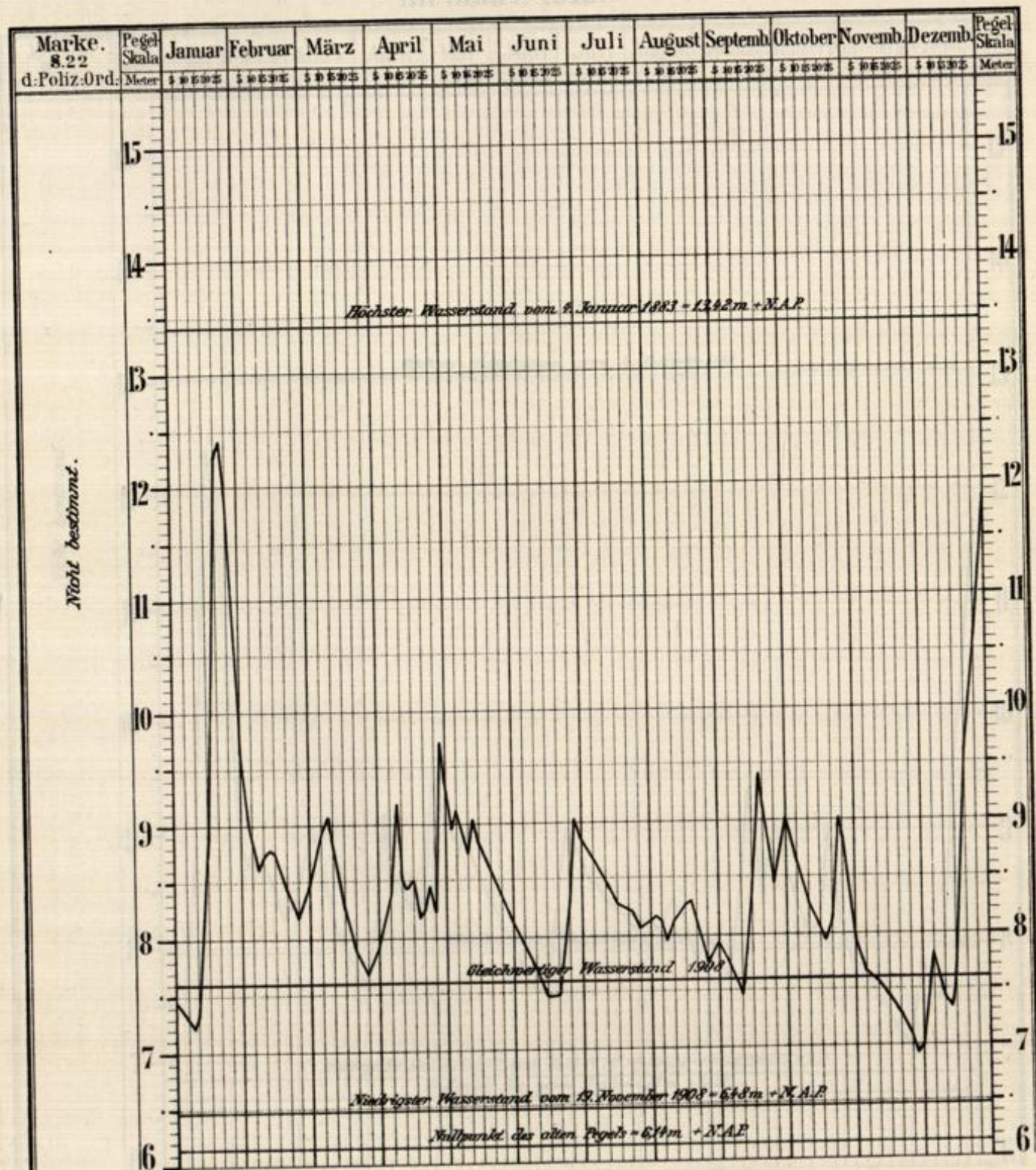
# Bildliche Darstellung des Rheinstandes am Pegel bei Cöln im Jahre 1918.



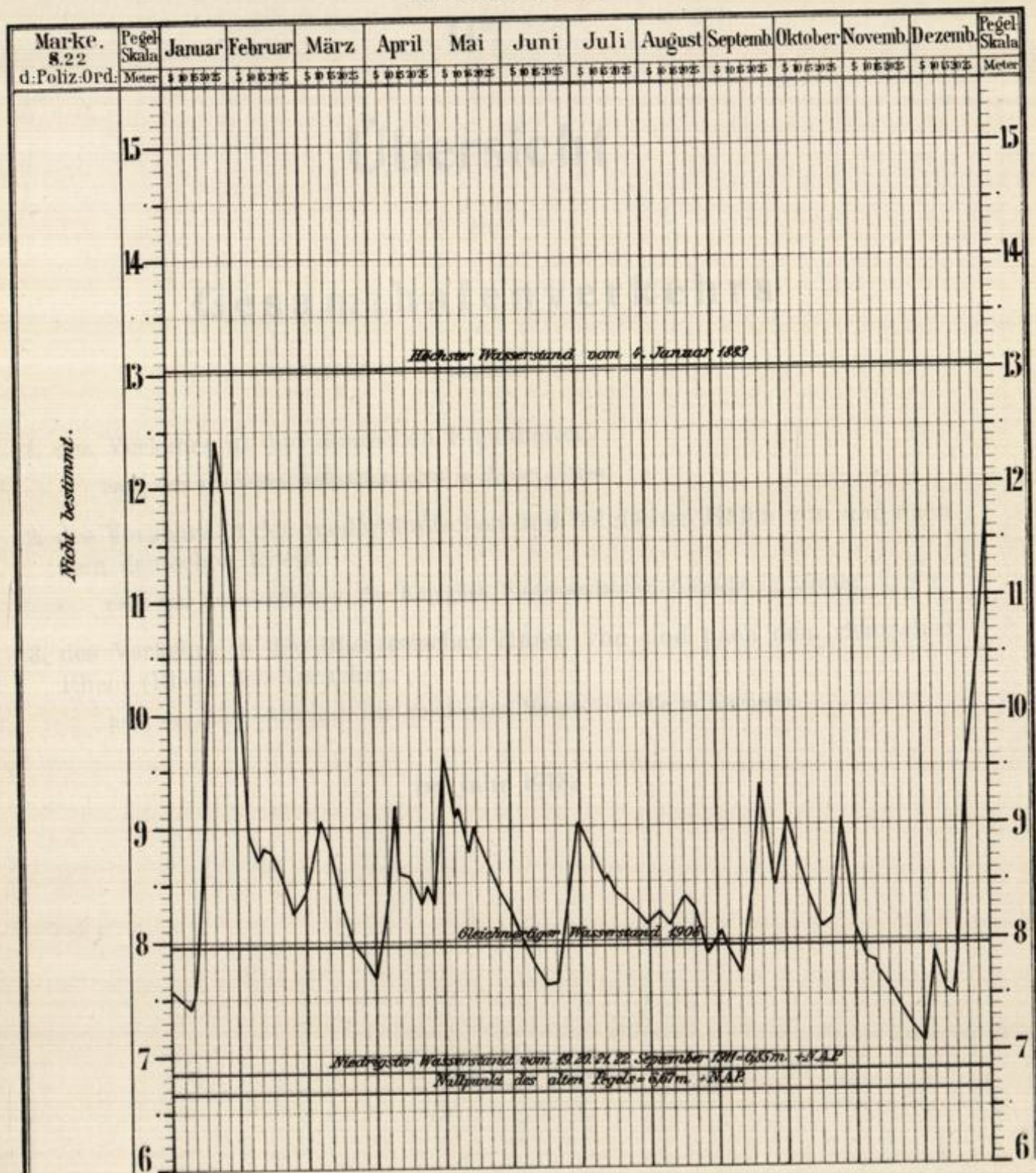
# Bildliche Darstellung des Rheinstandes am Pegel bei Duisburg-Ruhrort im Jahre 1918.



# Bildliche Darstellung des Rheinstandes am Pegel bei Nijmwegen + N.A.P. im Jahre 1918.



# Bildliche Darstellung des Rheinstandes am Pegel bei Arnheim + N.A.P. im Jahre 1918.





II<sup>a</sup>.

# Übersicht

des

## Gesamthafenverkehrs

nämlich:

1. des Verkehrs in den deutschen Rheinhäfen,  
nach den amtlichen Aufzeichnungen in diesen Häfen;
2. des Verkehrs in den niederländischen und belgischen Häfen von und nach dem deutschen Rhein,  
nach den Aufzeichnungen der Königlich Niederländischen Zollstelle in Lobith;
3. des Verkehrs in den überseeischen Häfen von und nach dem deutschen Rhein (Rhein-See-Verkehr),  
nach den Aufzeichnungen der Preußischen Haupt-Zollstelle in Emmerich

**im Jahr 1918.**

Anmerkung: Der Umschlagsverkehr von Schiff zu Schiff ist in den Verkehrsübersichten mitenthalt.

Lfde. Nr.	Namen der Häfen	I. Verkehr in den					
		Zufuhr nach			Abfuhr von		
		zu Berg	zu Tal	überhaupt	zu Berg	zu Tal	überhaupt
							I. Wichtigere
1	Straßburg . . . . .	842 761	212	842 973	750	324 275	325 025
2	Kehl . . . . .	859 231	11 651	870 882	6 419	59 663	66 082
3	Lauterburg . . . . .	260 570	—	260 570	—	86 918	86 918
4	Karlsruhe . . . . .	1 088 995	9 777	1 098 772	1 641	1 334 38	135 079
5	Speyer . . . . .	16 545	5 942	22 487	—	4 297	4 297
6	Mannheim mit Rheinau . . . . .	4 833 967	1 604 73	4 994 440	85 680	807 163	892 843
7	Ludwigshafen . . . . .	1 574 442	95 702	1 670 144	7 449	603 268	610 717
8	Worms . . . . .	354 999	13 446	368 445	30 090	224 111	254 201
9	Gernsheim . . . . .	97 121	7 102	104 223	245	601	846
10	Nierstein . . . . .	656	686	1 342	314	67 578	67 892
11	Weisenau . . . . .	20 635	466	21 101	—	19 610	19 610
12	Gustavsburg . . . . .	1 280 773	1 513	1 282 286	45 865	91 579	137 444
13	Mainz . . . . .	384 555	184 389	568 944	66 264	223 586	289 850
14	Biebrich . . . . .	18 197	7 360	25 557	1 470	2 722	4 192
15	Schierstein . . . . .	7 518	23 102	30 620	589	18 268	18 857
16	Budenheim . . . . .	—	—	—	—	102 625	102 625
17	Bingen . . . . .	95 521	4 712	100 233	4 859	60 417	65 276
18	Oberlahnstein . . . . .	65 694	59 204	124 898	4 444	300 970	305 414
19	Coblenz . . . . .	163 379	12 957	176 336	5 999	25 412	31 411
20	Beuel . . . . .	8 102	115 978	124 080	18 469	63 973	82 442
21	Bonn . . . . .	15 570	8 177	23 747	970	1 773	2 743
22	Wesseling . . . . .	43 312	20 840	64 152	1 155 003	128 800	1 283 803
23	Cöln-Mülheim a. Rh. <sup>1)</sup> . . . . .	372 967	217 759	590 726	42 416	258 233	300 649
24	Leverkusen . . . . .	325 323	108 153	433 476	8 420	116 531	124 951
25	Reisholz . . . . .	134 051	47 929	181 980	6 575	7 581	14 156
26	Neuß . . . . .	65 397	59 213	124 610	359 489	50 415	409 904
27	Düsseldorf <sup>2)</sup> . . . . .	175 502	181 129	356 631	121 631	38 313	159 944
28	Crefeld . . . . .	187 240	56 430	243 670	7 035	15 456	22 491
29	Uerdingen . . . . .	76 104	23 613	99 717	22 642	10 226	32 868
30	Rheinhausen . . . . .	223 255	238 736	461 991	9 319	8 832	18 151
31	Duisburg . . . . .	433 299	1 259 942	2 585 705	8 027 211	860 311	8 948 985
	vom Rhein-Herne-Kanal . . . . .	892 464			zum Rhein-Herne-Kanal	61 463	
32	Homberg . . . . .	6 545	16 347	22 892	973 489	292 183	1 265 672
33	Alsum mit Schwelgern . . . . .	710	979 922	980 632	486 363	62 623	548 986
34	Walsum . . . . .	418	344 034	344 452	481 170	69 907	551 077
35	Orsoy <sup>3)</sup> . . . . .	22	182	204	104 962	4 612	109 574
36	Rheinberg . . . . .	—	146 006	146 006	948	—	948
37	Wesel . . . . .	380	247 194	247 574	2 468	2 283	4 751
	Summe I . . . . .	14 926 220	4 670 278	19 596 498	12 090 658	5 210 016	17 300 674
							II. Minderwichtige Hafenplätze,
38	in Elsaß-Lothringen . . . . .	—	180	180			
39	„ Baden . . . . .	6 317	1 137	7 454			
40	„ Bayern . . . . .	353 <sub>a</sub>	—	353 <sub>a</sub>			
41	„ Hessen . . . . .	24 012	2 367	26 379			
42	„ Preußen <sup>4)</sup> . . . . .	530 116		530 116			
	Summe II . . . . .	564 482 <sub>a</sub>		564 482 <sub>a</sub>			
dazu	Summe I . . . . .	14 926 220	4 670 278	19 596 498	12 090 658	5 210 016	17 300 674
	Summe I. Verkehr in den deutschen Rheinhäfen . . . . .		20 160 980	20 160 980	12 090 658	5 210 016	17 300 674

deutschen Rheinhäfen						Bemerkungen
darunter Floßverkehr		Gesamt- hafenvverkehr	Lfde. Nr.	Der Gesamthafenvverkehr beträgt gegen das Vorjahr		
in der Zufuhr	in der Abfuhr			mehr	weniger	
t	t	t		t	t	
Häfen						
—	—	1 167 998	1	135 201	—	
—	—	936 964	2	278 208	—	
—	—	347 488	3	—	2 571	
—	—	1 233 851	4	98 220	—	
—	—	26 784	5	5 614	—	
15 813	14 618	5 887 283	6	965 115	—	einschl. Neckarverkehr.
—	—	2 280 861	7	223 149	—	
—	—	622 646	8	—	82 163	
—	—	105 069	9	19 636	—	
—	—	69 234	10	3 205	—	
—	—	40 711	11	—	33 509	
1 986	3 240	1 419 730	12	328 285	—	
160 569	146 137	858 794	13	—	74 717	
—	—	29 749	14	5 082	—	
20 869	18 641	49 477	15	4 145	—	
—	—	102 625	16	—	45 046	
330	—	165 509	17	10 470	—	
—	—	430 312	18	—	118 435	
—	—	207 747	19	31 830	—	
—	—	206 522	20	—	65 063	
—	—	26 490	21	1 857	—	
—	—	1 347 955	22	232 181	—	
9 655	—	891 375	23	158 835	—	Außerdem an Vieh:
—	—	558 427	24	—	86 023	Gesamtverkehr
—	—	196 136	25	32 395	—	1) 6 Stück
1 239	—	534 514	26	86 790	—	2) 8 „
12 086	—	516 575	27	—	38 110	3) 3 „
5 759	—	266 161	28	114 253	—	
1 684	—	132 585	29	20 504	—	
—	—	480 142	30	—	62 667	
10 130	—	11 534 690	31	1 814 827	—	
—	—	1 288 564	32	35 034	—	
—	—	1 529 618	33	—	427 762	
1 417	—	895 529	34	—	258 866	
—	—	109 778	35	—	80 582	
—	—	146 954	36	13 184	—	
1 515	—	252 325	37	—	43 557	
243 052	182 636	36 897 172	I	4 618 020	1 419 071	
				3 198 949 t mehr		

## Lösch- und Umschlagstellen

		180	38	—	1 642
		7 454	39	1 591	—
		353	40	—	326
		26 379	41	—	8 080
		530 116	42	118 807	—
		564 482	II	120 398	10 048
				110 349 t mehr	
			dazu		
243 052	182 636	36 897 172	I	4 618 020	1 419 071
243 052	182 636	37 461 654	1	4 738 418	1 429 120
				3 309 298 t mehr	

\*) Angaben unvollständig. Nachweisungen für Nov./Dez. sind nicht eingegangen.

Lfde. Nr.	Namen der Häfen	2. Verkehr in den niederländischen und					
		Zufuhr nach			Abfuhr von		
		zu Berg t	zu Tal t	überhaupt t	zu Berg t	zu Tal t	überhaupt t
43	Nijmegen . . . . .	—	59 284	59 284	21	—	21
44	Tiel . . . . .	—	2 438	2 438	—	—	—
45	Zalt-Bommel . . . . .	—	151	151	—	—	—
46	Gorinehem . . . . .	—	11 271	11 271	—	—	—
47	Dordrecht . . . . .	—	115 166	115 166	—	—	—
48	Arnhem . . . . .	—	10 386	10 386	23	—	23
49	Wageningen . . . . .	—	1 041	1 041	—	—	—
50	Wijk bij Duurstede . . . . .	—	2 815	2 815	—	—	—
51	Culemborg . . . . .	—	220	220	—	—	—
52	Vianen . . . . .	—	310	310	—	—	—
53	Vreeswijk . . . . .	—	115 722	115 722	—	—	—
54	Rotterdam . . . . .	—	1 007 837	1 007 837	27 577	—	27 577
55	Amsterdam . . . . .	—	447 656	447 656	8 917	—	8 917
56	Andere niederländische Häfen . . . . .	—	1 046 004	1 046 004	46 042	—	46 042
57	Belgische Häfen . . . . .	—	1 963 654	1 963 654	210 011	—	210 011
	Summe 2. Verkehr in den niederländischen und belgischen Häfen von und nach dem deutschen Rhein	—	4 783 955	4 783 955	292 591	—	292 591
		3. Verkehr in den überseeischen Häfen von und					
		Zufuhr nach			Abfuhr von		
58	Bremen . . . . .	—	—	—	—	—	—
59	Hamburg . . . . .	—	—	—	—	—	—
60	Stettin . . . . .	—	—	—	—	—	—
61	Danzig . . . . .	—	—	—	—	—	—
62	Königsberg . . . . .	—	—	—	—	—	—
63	Andere deutsche Häfen . . . . .	—	330	330	—	—	—
64	Englische Häfen . . . . .	—	—	—	—	—	—
65	Russische und andere Häfen . . . . .	—	85	85	—	—	—
	Summe 3. Verkehr in den überseeischen Häfen von und nach dem deutschen Rhein (Rhein-See-Verkehr). . . . .	—	415	415	—	—	—
dazu	Summe 2. Verkehr in den niederländischen und belgischen Häfen von und nach dem deutschen Rhein	—	4 783 955	4 783 955	292 591	—	292 591
	Summe 4. Verkehr in den niederländischen, belgischen und überseeischen Häfen von und nach dem deutschen Rhein (Verkehr über die deutsch-niederländische Grenze) . . . . .	—	4 784 370	4 784 370	292 591	—	292 591
dazu	Summe 1. Verkehr in den deutschen Rheinhäfen . . . . .	20 160 980	—	20 160 980	12 090 658	5 210 016	17 300 674
	<b>1918 Gesamthafenverkehr . . . . .</b>	<b>24 945 350</b>	<b>—</b>	<b>24 945 350</b>	<b>12 383 249</b>	<b>5 210 016</b>	<b>17 593 265</b>
	1917 Gesamthafenverkehr . . . . .	24 597 976	—	24 597 976	9 890 014	7 035 675	16 925 689
	1918 { mehr . . . . .	347 374	—	347 374	2 493 235	—	667 576
	{ weniger . . . . .	—	—	—	—	1 825 659	—

## belgischen Häfen von und nach dem deutschen Rhein

darunter Floßverkehr		Gesamt- hafenverkehr	Lfde. Nr.	Der Gesamthafenverkehr beträgt gegen das Vorjahr		Bemerkungen
in der Zufuhr	in der Abfuhr			mehr	weniger	
t	t	t		t	t	
—	—	59 305	43	11 683	—	
—	—	2 438	44	221	—	
—	—	151	45	—	1 851	
—	—	11 271	46	4 590	—	
7 513	—	115 166	47	11 104	—	
758	—	10 409	48	—	12 042	
—	—	1 041	49	—	3 523	
—	—	2 815	50	—	788	
—	—	220	51	—	857	
—	—	310	52	—	498	
40 581	—	115 722	53	60 192	—	
4 833	—	1 035 414	54	—	409 552	
—	—	456 573	55	—	94 366	
31 963	—	1 092 046	56	80 610	—	
—	—	2 173 665	57	—	1 936 637	
85 648	—	5 076 546 <sup>1)</sup>	2	168 400	2 460 114	1) Außerdem an Vieh in der Abfuhr 3 Pferde.
				2 291 714 t weniger		

## nach dem deutschen Rhein (Rhein-See-Verkehr)

darunter Floßverkehr						
—	—	—	58	—	—	
—	—	—	59	—	—	
—	—	—	60	—	—	
—	—	—	61	—	200	
—	—	—	62	—	—	
—	—	330	63	—	860	
—	—	—	64	—	—	
—	—	85	65	—	1 574	
—	—	415	3	—	2 634	
				2 634 t weniger		
85 648	—	5 076 546	dazu 2	—	2 291 714	
85 648	—	5 076 961	4	—	2 294 348	
				2 294 348 t weniger		
243 052	182 636	37 461 654	dazu 1	4 738 418	1 429 120	
328 700	182 636	42 538 615	1918	4 738 418	3 723 468	
329 089	176 321	41 523 665	1917	1 014 950 t mehr		
—	6 315	1 014 950	mehr			
389	—	—	weniger			

II<sup>b</sup>.

# Übersicht

des

**Durchgangs-Verkehrs von und nach den bedeutenderen Nebenflüssen  
und Seitenkanälen des deutschen Rheins**

**im Jahr 1918.**

Laufende Nummer	Namen der Nebenflüsse und Seitenkanäle sowie der Aufzeichnungsstellen	Durchfuhr		darunter Floßverkehr		Gesamt- Durch- gangs- Verkehr t	Der Gesamt-Durchgangs- Verkehr beträgt gegen das Vorjahr	
		von dem Rhein her t	nach dem Rhein hin t	von dem Rhein her t	nach dem Rhein hin t		mehr t	weniger t
		1	Ill-Rhein-Kanal (Schleuse 88, Straßburg)	834	8 584		—	—
2	Neckar (Mannheim) . . . . .	28 470	17 349	—	1 578	45 819	3 347	—
3	Frankenthaler Kanal (Frankenthal) . . .	1 534	540	—	—	2 074	—	4948
4	Main (Schleuse zu Kostheim) . . . . .	2 108 056	344 644	—	144 291	2 596 991	302 412	—
5	Lahn (Schleuse zu Niederlahnstein) . . .	4 515	18 769	—	5	23 284	12 815	—
6	Mosel (Fähre bei Güls) . . . . .	3 198	11 372	—	—	14 570	7 063	—
7	Rhein-Herne-Kanal (Schleppamt Duisburg- Ruhrort) . . . . .	422 008	6 669 659	—	—	7 091 667	7 091 667	—
8	Spoy-Kanal (Durchgangsstelle zu Keeken)	17 304	—	766	—	17 304	691	—
	<b>1918 Gesamt-Durchfuhr</b>	<b>2 585 919</b>	<b>7 070 917</b>	<b>766</b>	<b>145 874</b>	<b>9 801 127</b>	<b>7 417 995</b>	<b>7076</b>
	1917 Gesamt-Durchfuhr .	1 772 674	6 17 534	1288	167 429	2 390 208	7 410 919 t mehr	
	1918 { mehr . . . . .	813 245	6 453 383	—	—	7 410 919		
	{ weniger . . . . .	—	—	522	21 555	—		

## IIIa.

**Übersicht**

der

**Zufuhr in Schiffen und Flößen in den  
deutschen Rheinhäfen**

Straßburg, Kehl, Lauterburg, Karlsruhe, Speyer, Mannheim mit Rheinau, Ludwigshafen, Worms, Gernsheim, Nierstein, Weisenau, Gustavsburg, Mainz, Biebrich, Schierstein, Budenheim, Bingen, Oberlahnstein, Coblenz, Beuel, Bonn, Wesseling, Cöln und Cöln-Mülheim a. Rh.<sup>1)</sup>, Leverkusen, Reisholz, Neuß, Düsseldorf, Crefeld, Uerdingen, Rheinhausen, Duisburg, Homberg, Alsum mit Schwelgern, Walsum, Orsoy<sup>2)</sup>, Rheinberg und Wesel

**im Jahr 1918.**

<sup>1)</sup> Die Stadtgemeinde Mülheim a. Rh. wurde mit Wirkung vom 1. April 1914 ab mit der Stadtgemeinde Cöln unter der Bezeichnung „Cöln-Mülheim a. Rh.“ vereinigt.

<sup>2)</sup> Im Jahresbericht für 1915 zum erstenmal bei den wichtigeren Häfen aufgenommen. Bis 1914 erschien der Verkehr unter den minderwichtigen Hafenplätzen, Lösch- und Umschlagstellen.



Nummer	Güterverzeichnis	Zufuhr in Tonnen in den deutschen Rheinhäfen									
		1 Straßburg		2 Kehl		3 Lauterburg		4 Karlsruhe		5 Speyer	
		Berg	Tal	Berg	Tal	Berg	Tal	Berg	Tal	Berg	Tal
1	Abfälle von Horn, Häuten.	—	—	—	—	—	—	3	—	—	—
2	Baumwolle, rohe, u. Abfälle	—	—	—	—	—	—	3	—	—	—
3	Bier . . . . .	10	—	5	—	—	—	—	—	—	—
4	Blei in Blöcken, Bleiwaren.	4	—	—	—	—	—	1 663	—	—	—
5	Borke, Loh, Gerbstoffe. .	8 417	—	—	179	—	—	477	—	—	—
6 a	Braunkohlen, rohe . . . .	—	—	—	—	—	—	17 556	—	—	—
6 b	Braunkohlenbriketts . . . .	40 760	—	7 812	—	15 427	—	300 620	—	3501	—
7 a	Zement . . . . .	—	—	—	—	—	—	520	—	—	—
7 b	Steine, Platten von Zement	—	—	—	—	—	—	110	—	—	—
8	Chemikalien und Drogen . .	29	212	31	—	—	—	141	80	—	—
9	Dach-, Stein- u. Teerpappe	—	—	1	—	—	—	5	—	—	—
10 a	Tierischer Dünger . . . . .	—	—	—	—	—	—	—	—	—	—
10 b	Thomasmehl. . . . .	—	—	—	—	—	—	—	—	—	—
10 c	Chilesalpeter. . . . .	—	—	—	—	—	—	—	—	—	—
10 d	Kalisalze zum Düngen . . . .	—	—	—	—	—	—	5	—	—	—
10 e	Phosphorsaurer Kalk . . . .	—	—	—	—	—	—	121	—	—	—
10 f	Andere künstl. Düngemittel	—	—	—	—	—	—	—	—	—	—
11 a	Roheisen aller Art . . . . .	15 197	—	8 780	—	—	—	3 161	—	—	—
11 b	Luppen von Schweißisen . . .	76	—	1 902	—	—	—	121	11	—	—
11 c	Eisen- und Stahlbruch . . . .	185	—	—	—	—	—	268	—	—	—
12 a	Eisen und Stahl in Stäben. . .	1 760	—	4 689	—	—	—	1 380	—	—	—
12 b	Platten u. Bleche aus Eisen	1 119	—	5 334	—	99	—	599	—	—	—
13	Eisenbahnschienen . . . . .	679	—	115	—	—	—	8	—	—	—
14	Eisenbahnschwellen, eiserne	406	—	50	—	—	—	398	—	—	—
15	Eiserne Achsen u. Bandagen	491	—	3 047	—	—	—	6 220	—	—	—
16	Dampfkessel, Maschinen, Maschinen-Teile . . . . .	5	—	73	—	—	—	48	157	—	—
17	Eiserne Röhren u. Säulen. . . .	421	—	1 442	—	—	—	361	—	—	—
18	Eisen- und Stahldraht. . . . .	128	—	260	—	—	—	150	—	—	—
19 a	Eisen- und Stahlwaren . . . . .	794	—	96	127	—	—	379	—	—	—
19 b	Unedle Met., Waren daraus	7	—	2	2	—	—	2 331	22	—	—
20	Eisenerz, auß. Schwefelkies	—	—	—	—	—	—	—	60	—	—
21 a	Erde, Kies, Sand, Mergel . . .	3 431	—	4 548	188	—	—	3 476	6 581	3448	4748
21 b	Ton, Lehm usw. . . . .	1	—	606	—	—	—	3	—	—	—
21 c	Farberden, Graphit. . . . .	51	—	—	—	—	—	67	—	—	—
21 d	Sonstige Erden, Traß	—	—	—	—	—	—	—	—	—	—
22 a1	Blei-, Kobalt-, Nickelerze . . .	—	—	—	—	—	—	—	—	—	—
22 a2	Zinkerze . . . . .	—	—	—	—	—	—	—	—	—	—
22 b	Kupfererze, Kupferstein . . . .	—	—	—	—	—	—	—	—	—	—
22 c	Manganerze, Braunstein. . . . .	—	—	—	—	—	—	—	—	—	—
22 d	Schwefelkies . . . . .	—	—	—	—	—	—	—	—	—	—
22 e	Andere Erze . . . . .	—	—	—	—	—	—	—	—	—	—
22 f	Schlacken zur Verhüttung. . . .	1	—	—	—	—	—	—	—	—	—
23	Farbhölz., Farbholzauszüge	—	—	—	—	—	—	—	—	—	—
24	Fische und Sehaltiere . . . . .	—	—	—	—	—	—	9	—	—	—
25	Flachs, Hanf, Hede, Werg. . . .	—	—	—	—	—	—	1	7	—	—
26	Fleisch u. Speck, auch kons.	110	—	—	—	—	—	156	274	—	—
27	Garne und Twiste . . . . .	—	—	—	—	—	—	—	—	—	—
28 a	Weizen und Spelz . . . . .	800	—	—	—	—	—	—	—	—	—
28 b	Roggen . . . . .	2 520	—	—	—	—	—	—	—	—	—
28 c	Hafer . . . . .	—	—	—	—	—	—	5 011	830	—	—
28 d	Gerste . . . . .	—	—	—	500	—	—	32	—	—	—
28 e	Hirse, Buchw., Hülsenfrüch. . . .	—	—	—	—	—	—	244	271	—	—
28 f	Mais (Kukuruz) . . . . .	315	—	—	—	—	—	—	—	—	—
28 g	Malz . . . . .	—	—	—	—	—	—	—	—	—	—
28 h	Lein- und Ölsamen . . . . .	—	—	—	—	—	—	—	1	—	—
28 i	Andere Sämereien . . . . .	—	—	—	—	—	—	1	—	—	—
29	Glas und Glaswaren . . . . .	1	—	—	—	—	—	97	—	—	—
30	Häute, Felle, Leder, Pelz . . . .	13	—	—	—	—	—	9	—	—	—
31 a	Hölzerne Eisenbahnschwell.	—	—	—	—	—	—	—	—	—	—
31 b	Grubenholz . . . . .	—	—	—	—	—	—	—	—	—	—
31 c	Rundholz zu Zellstoff	—	—	—	—	—	—	—	—	—	—
31 d1	Bas- und Nutzholz (unbearb., oder in	—	—	1 497	—	—	—	1 871	—	—	—
31 d2	Querricht. bearb. weich	—	—	—	—	—	—	267	—	—	—
31 e1	in Längs. gesägt, hart	—	—	—	—	—	—	13	—	—	—
31 e2	gespalten usw. weich	—	—	—	—	—	—	—	—	—	—
31 f	Korb- und Floßweiden . . . . .	—	—	5	—	—	—	—	—	—	—
31 g	Brennholz, Reisig, Späne . . . .	—	—	—	—	2 839	—	—	—	—	—
31 h	Edelhölzer, roh od. bearb.	—	—	—	—	—	—	—	—	—	120
32	Holzzeugmasse, Strohmasse	4 839	—	4 203	—	—	—	1 348	—	—	—
33	Hopfen . . . . .	—	—	—	—	—	—	—	—	—	—
34	Jute . . . . .	—	—	—	—	—	—	—	—	—	—
35	Kaffee, Kakao, Tee . . . . .	—	—	5	—	—	—	48	14	—	—
36	Kalk, gebrannter. . . . .	—	—	—	—	—	—	5	—	—	—
zu übertragen		82 570	212	44 503	996	18 365	—	349 306	8 309	6949	4868

6 Mannheim		7 Ludwigshafen		8 Worms		9 Gernsheim		10 Nierstein		Nummer
Zufuhr in Tonnen in den deutschen Rheinhäfen										
Berg	Tal	Tal	Berg	Tal	Berg	Tal	Berg	Tal	Berg	
Rhein		Neckar								
27			1		2	1				1
	62				45			6		2
1 331	6		1 454							
3 448	69		211		190	81				
31 062			826		7 556					
596 038			299 023		28 435		7903			
8 065		300	11 534		8		2	3	44	
								1		
4 579	3 575		8 843	63	906	531	1	2	6	
293			273		143	9		1		3
30	2		1					2	35	40
54	568			363						
			8							
730			1							
3 671	442		15 191		3					
1 214			3 700							
12										
9 657	23		400		155	43	3	17	21	2
2 931	33		194		2 927	15		2	2	
14 021			211							
4 331			289							
836	4		84	1	22	66	2	6		4
2 002			2 382		2	8		10		1
2 313	35		146		78	5	213		16	5
7 387	51		1 367		145	89	25	8	17	2
500	259		43		1	7			1	
590										
21 215	16 242	168	6 301	72 892	51 448	1		496		502
600			632							
516	15		236	5	19	29				1
			958		4	14			2	
			5							
			584							
20										
15					1					
31			5		1					
16			18							
904	170				90					
10	2		4							
208			599			515				
1 838					901	295				
6 081			500						6	
2 982	2 055		10 864	4 420	119	3540				
317	155									
16 596						1751				
					2					
117										
1					1	1				2
37			9		5	8			1	3
278	16		8		220	67			1	
2 509		75								
1 678			559							
109		15 813	4					25		
17										
1 077	2 322		1 259						2	2
5										
		30	1						3	
3										
7 088		48	679		81					
60					9	4				
29	187				6	2			1	
			15		1		744		1	
759 479	26 293	16 434	369 422	77 744	93 526	7082	8893	554	184	570

Nummer	Güterverzeichnis	1		2		3		4		5	
		Straßburg		Kehl		Lauterburg		Karlsruhe		Speyer	
		Berg	Tal	Berg	Tal	Berg	Tal	Berg	Tal	Berg	Tal
	Übertrag	82 570	212	44 503	996	18 365	—	349 306	8308	6 949	4868
37	Kartoffeln . . . . .	1 597	—	—	—	—	—	—	—	—	—
38	Knochen . . . . .	—	—	1	—	—	—	—	—	—	—
39	Knochenkohle . . . . .	—	—	—	—	—	—	—	—	—	—
40	Lumpen . . . . .	22	—	—	—	—	—	1 345	37	—	—
41 a	Weizenmehl . . . . .	4 243	—	315	—	—	—	1 130	15	—	—
41 b	Roggenmehl . . . . .	1 200	—	239	187	—	—	1 211	1000	—	—
41 c	Kleie . . . . .	—	—	134	—	—	—	494	—	—	—
41 d	Andere Müllereierzeugnisse	506	—	243	—	—	—	910	—	—	—
42 a	Obst und Beeren . . . . .	—	—	—	—	—	—	24	—	—	—
42 b	Weintrauben . . . . .	—	—	—	—	—	—	—	—	—	—
42 c	Küchengewächse, Gemüse.	550	—	18	—	—	—	127	6	—	—
42 d	Pflanzen . . . . .	—	—	—	—	—	—	—	—	—	—
43	Öle, Fette, Tran und Talg .	71	—	15	—	—	—	197	58	—	—
44	Ölkuchen, Ölkuchenmehl .	—	—	—	—	—	—	—	—	—	—
45	Papier und Pappe . . . . .	1 046	—	838	—	—	—	614	13	—	—
46 a	Erdöl u. andere Mineralöle	22	—	—	—	—	—	40	—	—	—
46 b	Steinkohlenteeröle, Naphtal.	4	—	—	—	—	—	5	—	—	—
47	Reis, Reismehl, Reiskleie .	—	—	—	—	—	—	—	47	—	—
48	Röhren von Ton u. Zement	—	—	—	—	—	—	—	—	—	—
49	Rüben, Futter-, Zuckerrüb.	—	—	4	—	—	—	84	—	—	—
50	Rübensirup, Melasse . . . .	—	—	—	—	—	—	199	—	—	—
51	Salpetersäure, Salzsäure . .	—	—	—	—	—	—	—	—	—	—
52 a	Salz (Koch-, Speise-, Viehs.)	2	—	1	—	—	—	1	—	—	—
52 b	Bitter- und Glaubersalz . . .	—	—	—	—	—	—	1	—	—	—
53	Schiefer u. Schieferwaren . .	24	—	—	—	—	—	17	1	—	—
54	Schwefelsäure . . . . .	—	—	—	—	—	—	—	—	—	—
55	Soda aller Art . . . . .	1 233	—	3	—	—	—	33	—	—	—
56	Weingeist, Branntw., Essig .	36	—	—	—	—	—	57	—	—	—
57	Stärke, Traubenzucker . . . .	176	—	—	—	—	—	2	—	—	—
58	Alabaster, Marmor usw., roh oder bearbeitet . . . . .	—	—	—	—	—	—	—	—	—	—
59 a	Gebrannte Steine u. Ziegel	4 810	—	—	—	—	—	6 800	—	4 422	1074
59 b	Pflastersteine aller Art . . .	159 486	—	15 368	—	—	—	780	—	—	—
59 c	Bau-, Bruch- u. Werksteine	5	—	3 061	441	—	—	—	—	—	—
60 a	Steinkohlen . . . . .	352 074	—	405 363	10 019	27 374	—	374 939	—	2 664	—
60 b	Steinkohlenbriketts . . . . .	60	—	28	—	—	—	—	—	—	—
60 c	Steinkohlenkoks . . . . .	217 084	—	372 463	—	214 831	—	344 302	—	2 510	—
61	Tabak, roh, Tabakrippen . . .	—	—	2	8	—	—	15	21	—	—
62	Teer, Pech, Harz . . . . .	16	—	—	—	—	—	—	—	—	—
63	Tonw., Porzellan, Steingut . .	—	—	—	—	—	—	5	—	—	—
64 a	Torf, Torfstreu, Torfkohlen	1 280	—	5 574	—	—	—	1 054	—	—	—
64 b	Holzkohlen . . . . .	—	—	—	—	—	—	—	—	—	—
65	Wein . . . . .	19	—	—	—	—	—	123	—	—	—
66	Wolle . . . . .	—	—	—	—	—	—	3	—	—	—
67	Zink, Zinkbrocken . . . . .	6	—	76	—	—	—	2	—	—	—
68 a	Zucker, roh . . . . .	10 472	—	420	—	—	—	1 137	—	—	—
68 b	Verbrauchszucker . . . . .	1 079	—	9 665	—	—	—	1 589	—	—	—
69	Stückgüter (Sammelgüter).	2 136	—	1	—	—	—	625	52	—	—
70 a	Umschließungen, gebraucht . .	21	—	9	—	—	—	99	9	—	—
70 b	Farben . . . . .	99	—	688	—	—	—	324	—	—	—
70 c	Gehobelte Hölzer, Holz- waren, Möbel . . . . .	—	—	—	—	—	—	11	164	—	—
70 d	Heu und Stroh . . . . .	—	—	—	—	—	—	4	—	—	—
70 e	Sonstige Güter . . . . .	812	—	199	—	—	—	1 386	46	—	—
	<b>Summe der Güter-Zufuhr</b>	<b>842 761</b>	<b>212</b>	<b>859 231</b>	<b>11 651</b>	<b>260 570</b>	<b>—</b>	<b>1 088 995</b>	<b>9777</b>	<b>16 545</b>	<b>5942</b>
	<b>Darunter Floßverkehr:</b>										
	Harte Stämme . . . . .	—	—	—	—	—	—	—	—	—	—
	Harte Schnittware . . . . .	—	—	—	—	—	—	—	—	—	—
	Harte Brennholzscheite . . . .	—	—	—	—	—	—	—	—	—	—
	Weiche Stämme . . . . .	—	—	—	—	—	—	—	—	—	—
	Weiche Schnittware . . . . .	—	—	—	—	—	—	—	—	—	—
	Weiche Brennholzscheite . . . .	—	—	—	—	—	—	—	—	—	—
	<b>Summe des Floßholzes</b>										
	<b>Vieh (Stückzahl):</b>										
72	Pferde, Esel, Maultiere . . . .	—	—	—	—	—	—	—	—	—	—
73	Rindvieh (auch Kälber) . . . .	—	—	—	—	—	—	—	—	—	—
74	Schafe (auch Lämmer) . . . . .	—	—	—	—	—	—	—	—	—	—
75	Schweine (auch Ferkel) . . . .	—	—	—	—	—	—	—	—	—	—
76	Geflügel u. sonstiges Vieh . . .	—	—	—	—	—	—	—	—	—	—

6 Mannheim		7 Ludwigshafen		8 Worms		9 Gernsheim		10 Nierstein		Nummer		
Berg	Tal	Tal	Berg	Tal	Berg	Tal	Berg	Tal	Berg		Tal	
Zufuhr in Tonnen in den deutschen Rheinhäfen												
Rhein	26 293	Neckar	16 434	369 422	77 744	93 526	7 082	8 893	554	184	570	
759 479	—	—	—	—	—	—	—	—	—	—	—	37
550	10	—	—	—	—	—	6	—	—	—	—	38
158	—	—	—	—	—	—	—	—	—	—	—	39
736	645	—	—	611	178	280	668	—	—	—	—	40
460	—	—	—	—	—	—	—	—	—	—	—	41 a
3 077	2	—	—	3 168	100	—	—	—	—	—	—	41 b
103	—	—	—	—	—	—	—	—	—	—	—	41 c
1 032	89	30	—	—	—	3	100	—	—	—	—	41 d
3	—	—	—	—	—	—	—	—	—	—	—	42 a
715	53	—	—	2	—	—	—	—	—	—	—	42 b
45	—	—	—	1	—	5	1	—	—	—	—	42 c
2 102	89	—	—	57	26	162	92	—	—	—	—	42 d
6 211	238	190	—	513	—	1	—	—	—	—	—	43
174	—	—	—	55	—	447	59	—	—	—	—	44
57	10	—	—	894	—	36	18	—	—	—	—	45
—	—	—	—	—	—	3	1	—	—	—	—	46 a
—	—	—	—	—	—	—	—	—	—	—	—	46 b
3	—	—	—	590	—	—	—	1	—	—	—	47
1 191	—	—	—	1	—	1 772	4 371	5 098	6 518	—	—	48
100	—	107 037	—	—	—	25	24	—	—	—	—	49
713	—	—	—	136	—	—	8	—	—	—	—	50
9	—	—	—	10	—	—	—	—	—	—	—	51
33	—	—	—	5	—	—	—	—	—	—	—	52 a
197	—	—	—	24	—	—	1	—	—	—	—	52 b
72	70	—	—	3	—	14	303	—	—	—	—	53
50	—	—	—	3	—	19	92	—	—	—	—	54
—	—	—	—	3	—	—	18	—	—	—	—	55
1	8	—	—	—	—	4	4	—	—	—	—	56
776	319	559	—	2 036	17 650	320	3	—	—	—	—	57
7 691	—	614	—	120	—	—	—	—	—	—	—	58 a
404	16	1 350	—	2 288	—	578	—	—	—	—	—	58 b
2 656 817	—	—	—	789 151	—	144 286	—	—	—	—	—	58 c
2 584	—	—	—	—	—	—	—	43 198	—	45	—	59 a
1 331 485	—	—	—	346 198	—	110 667	—	39 893	—	—	—	59 b
1 354	331	—	—	22	—	1	2	—	—	—	—	59 c
12 663	7	—	—	28	—	1	1	—	—	—	—	60 a
30	—	—	—	11	—	7	17	—	—	—	—	60 b
6 603	—	—	—	—	—	1 021	—	—	—	—	—	60 c
1	—	—	—	—	—	—	—	—	—	—	—	61
1 140	—	—	—	333	—	199	7	—	—	—	—	62
34	67	—	—	29	—	71	2	—	—	—	—	63
100	—	—	—	—	—	—	2	—	—	—	—	64 a
25 807	—	—	—	56 611	—	621	—	—	—	—	—	64 b
4 467	270	—	—	—	—	268	122	—	—	—	—	65
54	5	—	—	45	—	132	1	—	—	—	—	66
622	63	—	—	1 287	2	92	77	18	10	11	—	67
1 330	4	—	—	440	—	77	17	6	1	123	33	68 a
590	7	—	—	55	—	8	26	—	—	—	—	68 b
227	—	—	—	—	—	—	—	—	—	—	—	69
1 917	5 155	508	—	293	2	353	321	9	1	207	55	70 a
4 833 967	33 751	126 722	—	1 574 442	95 702	354 999	13 446	97 121	7 102	656	686	70 b
—	—	—	—	—	—	—	—	—	—	—	—	70 c
—	—	—	—	—	—	—	—	—	—	—	—	70 d
—	—	15 813	—	—	—	—	—	—	—	—	—	70 e
—	—	—	—	—	—	—	—	—	—	—	—	72
—	—	—	—	—	—	—	—	—	—	—	—	73
—	—	—	—	—	—	—	—	—	—	—	—	74
—	—	—	—	—	—	—	—	—	—	—	—	75
—	—	—	—	—	—	—	—	—	—	—	—	76

Nummer	Güterverzeichnis	11		12		13		14		15		16	
		Weisenau		Gustavsburg		Mainz		Biebrich		Schierstein		Budenheim	
		Berg	Tal	Berg	Tal	Berg	Tal	Berg	Tal	Berg	Tal	Berg	Tal
Zufuhr in Tonnen in den deutschen Rheinhäfen													
1	Abfälle von Horn, Häuten.	—	—	—	—	—	—	—	—	—	—	—	—
2	Baumwolle, rohe, u. Abfälle	—	—	—	—	2	20	—	—	—	—	—	—
3	Bier . . . . .	—	—	—	—	14	25	4	36	—	—	—	—
4	Blei in Blöcken, Bleiwaren.	—	—	—	—	131	87	6	30	—	—	—	—
5	Borke, Loh, Gerbstoffe . .	—	—	—	—	353	1	—	—	—	—	—	—
6 a	Braunkohlen, rohe . . . . .	—	—	3 223	—	5 113	—	—	—	—	—	—	—
6 b	Braunkohlenbriketts . . . . .	—	401	9 221	—	9 807	1	—	—	—	—	—	—
7 a	Zement . . . . .	—	—	204	—	—	365	2	—	—	—	—	—
7 b	Steine, Platten von Zement	—	—	—	—	—	—	—	1	—	—	—	—
8	Chemikalien und Drogen . .	—	—	112	—	676	1 880	135	104	—	—	—	—
9	Dach-, Stein- u. Teerpappe	—	—	—	—	35	28	5	2	—	—	—	—
10 a	Tierischer Dünger . . . . .	—	—	—	—	—	—	1	—	—	—	—	—
10 b	Thomasmehl . . . . .	—	—	—	—	—	—	—	—	—	—	—	—
10 c	Chilesalpeter . . . . .	—	—	—	—	—	—	—	—	—	—	—	—
10 d	Kalisalze zum Düngen . . . .	—	—	—	—	1	—	—	—	—	—	—	—
10 e	Phosphorsaurer Kalk . . . . .	—	—	—	—	—	—	—	—	—	—	—	—
10 f	Andere künstl. Düngemittel	—	—	—	—	3	1	1	—	—	—	—	—
11 a	Roheisen aller Art . . . . .	—	—	—	—	—	—	24	42	—	—	—	—
11 b	Luppen von Schweiß Eisen . .	—	—	—	—	3	—	5	1	—	—	—	—
11 c	Eisen- und Stahlbruch . . . . .	—	—	—	—	12	33	—	—	—	—	—	—
12 a	Eisen und Stahl in Stäben . . .	—	—	873	—	344	334	2	2	—	—	—	—
12 b	Platten u. Bleche aus Eisen	—	—	150	—	79	67	1	1	—	—	—	—
13	Eisenbahnschienen . . . . .	—	—	—	—	1	2	—	—	—	—	—	—
14	Eisenbahnschwellen, eiserne	—	—	—	—	—	—	—	—	—	—	—	—
15	Eiserne Achsen u. Bandagen	—	—	—	—	172	—	—	—	—	—	—	—
16	Dampfkessel, Maschinen, Maschinen-Teile . . . . .	—	—	14	—	94	234	5	5	—	—	—	—
17	Eiserne Röhren u. Säulen . . . .	—	—	9	—	215	102	11	6	—	—	—	—
18	Eisen- und Stahldraht . . . . .	—	—	—	—	130	26	4	1	—	—	—	—
19 a	Eisen- und Stahlwaren . . . . .	—	—	51	—	996	839	83	35	—	—	—	—
19 b	Unedle Met., Waren daraus	—	—	15	5	185	232	11	4	—	—	—	—
20	Eisenerz, auß. Schwefelkies	—	—	—	—	—	—	—	—	—	—	—	—
21 a	Erde, Kies, Sand, Mergel . . . .	—	—	9 563	—	18 927	9 501	—	6400	491	2 233	—	—
21 b	Ton, Lehm usw. . . . .	—	—	—	—	3	3	1	—	—	—	—	—
21 c	Farberden, Graphit . . . . .	—	—	—	—	17	14	2	3	—	—	—	—
21 d	Sonstige Erden, Traß . . . . .	—	65	—	—	1	24	—	1	—	—	—	—
22 a	Blei-, Kobalt-, Nickel-erze . . . .	—	—	—	—	—	—	—	—	—	—	—	—
22 a	Zinkerze . . . . .	—	—	—	—	—	—	—	—	—	—	—	—
22 b	Kupfererze, Kupferstein . . . . .	—	—	—	—	—	—	—	—	—	—	—	—
22 c	Manganerze, Braunstein . . . . .	—	—	—	—	—	103	—	—	—	—	—	—
22 d	Schwefelkies . . . . .	—	—	—	—	2 073	—	—	—	—	—	—	—
22 e	Andere Erze . . . . .	—	—	—	—	—	—	—	—	—	—	—	—
22 f	Schlacken zur Verhüttung . . . . .	—	—	—	—	4	—	—	—	—	—	—	—
23	Farbhölz., Farbholzauszüge	—	—	—	—	19	—	—	—	—	—	—	—
24	Fische und Schattiere . . . . .	—	—	—	—	1	1	—	3	—	—	—	—
25	Flachs, Hanf, Hede, Werg . . . . .	—	—	—	—	—	—	—	—	—	—	—	—
26	Fleisch u. Speck, auch kons.	—	—	—	—	1	—	—	—	—	—	—	—
27	Garne und Twiste . . . . .	—	—	—	—	14	5	1	5	—	—	—	—
28 a	Weizen und Spelz . . . . .	—	—	—	—	—	—	—	—	—	—	—	—
28 b	Roggen . . . . .	—	—	—	—	—	—	—	—	—	—	—	—
28 c	Hafer . . . . .	—	—	—	—	—	31	—	—	—	—	—	—
28 d	Gerste . . . . .	—	—	—	—	120	—	—	—	—	—	—	—
28 e	Hirse, Buchw., Hülsenfrüch.	—	—	—	—	214	—	—	—	—	—	—	—
28 f	Mais (Kukuruz) . . . . .	—	—	—	—	—	—	—	—	—	—	—	—
28 g	Malz . . . . .	—	—	—	—	—	—	23	—	—	—	—	—
28 h	Lein- und Ölsamen . . . . .	—	—	—	—	1	174	—	—	—	—	—	—
28 i	Andere Sämereien . . . . .	—	—	—	—	1	2	—	—	—	—	—	—
29	Glas und Glaswaren . . . . .	—	—	—	—	77	37	12	2	—	—	—	—
30	Häute, Felle, Leder, Pelz . . . . .	—	—	—	—	63	365	1	2	—	—	—	—
31 a	Hölzerne Eisenbahnschwell.	—	—	—	—	—	—	—	—	—	—	—	—
31 b	Grubenholz . . . . .	—	—	—	—	—	1	—	—	—	—	—	—
31 c	Rundholz zu Zellstoff . . . . .	—	—	1 652	—	—	—	—	—	—	—	—	—
31 d	Bau- und Nutzholz   unbearb., oder in   hart	—	—	—	—	—	448	—	—	—	268	—	—
31 d	Bau- und Nutzholz   Querricht. bearb.   weich	—	—	3 356	—	146	160 045	4	3	—	20 601	—	—
31 e	Bau- und Nutzholz   in Längsr. gesägt,   hart	—	—	—	—	2	62	—	—	—	—	—	—
31 e	Bau- und Nutzholz   gespalten usw.   weich	—	—	—	—	7	141	—	—	—	—	—	—
31 f	Korb- und Floßweiden . . . . .	—	—	—	—	—	—	—	1	—	—	—	—
31 g	Brennholz, Reisig, Späne . . . . .	—	—	—	—	1 187	136	8	—	249	—	—	—
31 h	Edelhölzer, roh od. bearb.	—	—	—	—	—	—	—	—	—	—	—	—
32	Holzzeugmasse, Strohmasse	—	—	—	—	827	1	1	—	—	—	—	—
33	Hopfen . . . . .	—	—	—	—	12	—	—	—	—	—	—	—
34	Jute . . . . .	—	—	—	—	—	—	—	—	—	—	—	—
35	Kaffee, Kakao, Tee . . . . .	—	—	—	—	18	3	—	9	—	—	—	—
36	Kalk, gebrannter . . . . .	—	—	—	—	4	40	2	5	—	—	—	—
zu übertragen		—	406	28 443	5	42 104	175 437	332	6704	740	23 102	—	—

17 Bingen		18 Oberlahnstein		19 Coblenz		20 Bonn		21 Bonn		22 Wesseling		23 Cöln-Mülheim a. Rh.		Nummer
Berg	Tal	Berg	Tal	Berg	Tal	Berg	Tal	Berg	Tal	Berg	Tal	Berg	Tal	
Zufuhr in Tonnen in den deutschen Rheinhäfen														
—	—	—	—	—	—	—	—	—	—	—	—	—	2	1
—	—	—	—	—	—	—	—	—	—	—	—	6	120	2
5	141	5	20	4	26	—	—	9	34	—	—	321	217	3
—	—	1	—	192	3	—	—	9	19	—	—	16	1 377	4
5	—	—	—	—	—	—	—	40	6	—	—	—	47	5
—	—	—	—	—	—	—	—	—	—	—	—	—	—	6 a
6293	—	8 334	—	11 553	—	—	—	1	2	—	—	3	8 036	6 b
—	1283	—	39	—	—	—	—	100	—	—	60	—	8 804	7 a
—	2	—	—	—	—	—	—	1	—	—	—	—	—	7 b
151	42	6	1	174	335	—	—	202	235	—	—	734	5 117	8
2	12	—	2	5	20	—	—	1	—	—	—	51	—	9
—	—	—	—	—	—	—	—	—	—	—	—	—	—	10 a
—	—	—	—	—	—	—	—	—	—	—	—	—	—	10 b
—	—	—	—	—	—	—	—	—	—	—	—	—	—	10 c
—	—	—	—	—	—	—	—	7	—	—	—	—	—	10 d
2	90	—	—	—	—	—	—	—	—	—	—	—	—	10 e
3	22	—	—	1	—	—	—	—	—	—	—	—	7	10 f
—	—	6	17	4	2	—	—	—	10	—	—	303	362	11 a
—	—	—	—	1	—	—	—	1	—	—	—	3 848	—	11 b
1	—	—	—	—	3	—	—	—	—	—	—	—	1 589	11 c
72	28	7	9	23	19	—	—	193	30	—	—	2 755	504	12 a
11	—	—	1	8	3	—	—	11	93	—	—	103	134	12 b
—	—	—	—	2	—	—	—	—	—	—	—	118	5	13
—	—	—	—	—	—	—	—	—	—	—	—	—	—	14
—	3	—	—	67	—	—	—	—	—	—	—	20	—	15
15	11	3	5	59	30	—	—	14	9	—	—	201	430	16
1	9	—	3	13	9	—	—	7	—	—	—	120	101	17
311	5	55	2	9	6	—	—	3	3	—	—	555	28	18
98	65	50	57	496	82	—	—	219	352	—	—	600	1 432	19 a
2	1	1	1	48	1	—	—	1	5	—	—	151	943	19 b
—	—	—	—	—	—	—	—	—	—	—	—	—	—	20
2	203	—	58 242	700	3387	—	—	—	—	5529	18 650	102 436	25 267	21 a
—	1	—	—	—	6	—	—	—	5	—	—	440	4 870	21 b
1280	7	—	2	17	7	—	—	28	—	—	—	503	92	21 c
1	7	1	—	3	1	—	—	—	—	—	—	9	31 687	21 d
—	—	—	—	—	—	—	—	—	—	—	—	—	—	22 a
—	—	—	1	—	—	—	—	—	—	—	—	—	—	22 a1
—	—	—	—	—	—	—	—	—	—	—	—	—	725	22 b
—	—	—	—	—	16	—	—	—	—	—	—	—	4 283	22 c
—	—	—	—	—	—	—	—	—	—	—	—	640	—	22 d
—	—	—	—	—	—	—	—	—	—	—	—	—	—	22 e
180	—	13 972	—	—	—	—	—	—	—	—	—	—	7	22 f
—	—	—	—	—	—	—	—	—	—	—	—	—	—	23
—	1	—	—	—	50	—	—	21	—	—	—	245	5	24
—	—	—	—	—	—	—	—	—	—	—	—	—	29	25
5	—	—	—	—	90	—	—	—	970	—	—	—	1 912	26
1	—	—	—	7	14	—	—	1	18	—	—	8	152	27
—	—	—	—	—	—	—	—	—	14	—	—	—	—	28 a
—	—	—	—	1	—	—	—	—	—	—	—	—	—	28 b
1036	60	—	—	—	—	—	—	—	—	—	—	—	1	28 c
—	22	10	—	—	200	—	—	—	—	—	—	1 246	2 315	28 d
—	—	—	—	—	—	—	—	—	—	—	—	11	86	28 e
—	—	—	—	—	112	—	—	—	—	—	—	—	—	28 f
—	—	—	—	—	—	—	—	—	26	—	—	—	110	28 g
2	—	—	—	1	1	—	—	—	2	—	—	2	—	28 h
1	26	—	—	1	1	—	—	2	—	—	—	5	2	28 i
45	8	748	8	401	27	—	—	26	1	—	—	33	64	29
1	4	8	3	179	28	—	—	46	2	—	—	61	412	30
—	253	—	—	—	—	—	—	—	—	—	—	—	122	31 a
—	94	—	—	—	—	—	—	—	—	—	—	—	—	31 b
—	—	—	—	—	—	—	—	—	—	—	—	—	—	31 c
—	—	—	—	—	—	—	—	—	—	—	—	12	60	31 d1
—	307	—	—	3	3	—	—	—	2	—	—	3	10 173	31 d2
—	10	—	—	—	—	—	—	—	—	—	—	1	952	31 e1
—	31	1	—	6	113	—	—	1	170	—	—	2	5 463	31 e2
—	2	—	—	—	—	—	—	—	—	—	—	—	—	31 f
—	2	—	—	—	—	—	—	7	—	—	—	—	14	31 g
—	1	—	—	—	—	—	—	—	—	—	—	—	—	31 h
—	—	218	15	—	2	—	—	—	—	—	—	5 006	3 758	32
—	—	—	—	—	—	—	—	—	—	—	—	1	23	33
—	—	—	—	—	—	—	—	—	—	—	—	—	—	34
—	2	—	1	137	102	—	—	—	18	—	—	371	104	35
—	4	—	—	—	—	—	112 291	1	9	—	—	—	26	36
9526	2759	23 426	58 430	14 116	4699	—	115 978	952	2035	5529	18 750	120 940	121 969	

Nummer	Güterverzeichnis	11 Weisenau		12 Gustavsburg		13 Mainz		14 Biebrich		15 Schierstein		16 Budenheim	
		Zufuhr in Tonnen in den deutschen Rheinhäfen											
		Berg	Tal	Berg	Tal	Berg	Tal	Berg	Tal	Berg	Tal	Berg	Tal
	Übertrag	—	466	28 443	5	42 104	175 437	332	6704	740	23 102	—	—
37	Kartoffeln . . . . .	—	—	—	—	3	3	1	—	—	—	—	—
38	Knochen . . . . .	—	—	—	—	4	1	—	—	—	—	—	—
39	Knochenkohle . . . . .	—	—	—	—	—	—	—	—	—	—	—	—
40	Lumpen . . . . .	—	—	—	—	61	118	1	—	—	—	—	—
41 a	Weizenmehl . . . . .	—	—	—	—	—	16	—	100	—	—	—	—
41 b	Roggenmehl . . . . .	—	—	—	—	—	450	—	—	—	—	—	—
41 c	Kleie . . . . .	—	—	—	—	—	54	—	—	—	—	—	—
41 d	Andere Müllereierzeugnisse	—	—	—	—	—	43	—	—	—	—	—	—
42 a	Obst und Beeren . . . . .	—	—	—	—	—	—	4	—	—	—	—	—
42 b	Weintrauben . . . . .	—	—	—	—	—	—	—	—	—	—	—	—
42 c	Küchengewächse, Gemüse.	—	—	657	—	51	7	9	11	—	—	—	—
42 d	Pflanzen . . . . .	—	—	—	—	8	—	20	—	—	—	—	—
43	Öle, Fette, Tran und Talg .	—	—	2	—	119	308	49	50	—	—	—	—
44	Ölkuchen, Ölkuchenmehl .	—	—	—	—	—	—	—	—	—	—	—	—
45	Papier und Pappe . . . . .	—	—	3363	—	1 568	730	65	84	—	—	—	—
46 a	Erdöl u. andere Mineralöle	—	—	—	—	177	176	2	3	—	—	—	—
46 b	Steinkohlenteeröle, Naphtal.	—	—	—	—	79	8	—	1	—	—	—	—
47	Reis, Reismehl, Reiskleie .	—	—	—	—	—	—	—	—	—	—	—	—
48	Röhren von Ton u. Zement	—	—	—	—	—	—	—	—	—	—	—	—
49	Rüben, Futter-, Zuckerrüb.	—	—	100	398	—	1	—	5	—	—	—	—
50	Rübensirup, Melasse . . . .	—	—	1411	—	1	92	—	1	—	—	—	—
51	Salpetersäure, Salzsäure . .	—	—	—	—	2	1	—	—	—	—	—	—
52 a	Salz (Koch-, Speise-, Viehs.)	—	—	—	—	2	18	—	—	—	—	—	—
52 b	Bitter- und Glaubersalz . .	—	—	—	—	—	21	1	9	—	—	—	—
53	Schiefer u. Schieferwaren .	—	—	—	—	—	7	—	1	—	—	—	—
54	Schwefelsäure . . . . .	—	—	—	—	—	—	—	3	—	—	—	—
55	Soda aller Art . . . . .	—	—	—	—	55	522	—	20	—	—	—	—
56	Weingeist, Branntw., Essig .	—	—	—	—	93	45	4	8	—	—	—	—
57	Stärke, Traubenzucker . . .	—	—	—	—	7	45	1	2	—	—	—	—
58	Alabaster, Marmor usw., roh oder bearbeitet . . . .	—	—	—	—	8	5	1	—	—	—	—	—
59 a	Gebrannte Steine u. Ziegel	—	—	—	1110	2 465	790	—	8	—	—	—	—
59 b	Pflastersteine aller Art . . .	—	—	—	—	—	1	—	—	—	—	—	—
59 c	Bau-, Bruch- u. Werksteine	—	—	78	—	2 174	247	1	—	—	—	—	—
60 a	Steinkohlen . . . . .	18 744	—	1032 417	—	281 125	40	16 150	3	3158	—	—	—
60 b	Steinkohlenbriketts . . . . .	—	—	1367	—	360	—	—	—	—	—	—	—
60 c	Steinkohlenkoks . . . . .	1 891	—	196 558	—	39 886	308	1 074	—	3620	—	—	—
61	Tabak, roh, Tabakrippen . . .	—	—	—	—	28	30	1	1	—	—	—	—
62	Teer, Pech, Harz . . . . .	—	—	—	—	60	39	3	1	—	—	—	—
63	Tonw., Porzellan, Steingut .	—	—	—	—	75	65	1	15	—	—	—	—
64 a	Torf, Torfstreu, Torfkohlen	—	—	14 958	—	1 274	1	—	—	—	—	—	—
64 b	Holzkohlen . . . . .	—	—	—	—	—	21	—	—	—	—	—	—
65	Wein . . . . .	—	—	8	—	1 793	1 321	79	28	—	—	—	—
66	Wolle . . . . .	—	—	175	—	8	113	—	—	—	—	—	—
67	Zink, Zinkbrocken . . . . .	—	—	41	—	23	54	—	—	—	—	—	—
68 a	Zucker, roh . . . . .	—	—	611	—	1 672	—	13	—	—	—	—	—
68 b	Verbrauchszucker . . . . .	—	—	—	—	6 784	8	—	78	—	—	—	—
69	Stückgüter (Sammelgüter).	—	—	64	—	309	637	6	38	—	—	—	—
70 a	Umschließungen, gebraucht	—	—	6	—	783	464	59	12	—	—	—	—
70 b	Farben . . . . .	—	—	15	—	121	107	87	38	—	—	—	—
70 c	Gehobelte Hölzer, Holz- waren, Möbel . . . . .	—	—	499	—	168	163	99	20	—	—	—	—
70 d	Heu und Stroh . . . . .	—	—	—	—	1	1	—	—	—	—	—	—
70 e	Sonstige Güter . . . . .	—	—	—	—	1 104	1 871	134	116	—	—	—	—
	<b>Summe der Güter-Zufuhr</b>	<b>20 635</b>	<b>466</b>	<b>1280 773</b>	<b>1513</b>	<b>384 555</b>	<b>184 389</b>	<b>18 197</b>	<b>7360</b>	<b>7518</b>	<b>23 102</b>	<b>—</b>	<b>—</b>
	Darunter Floßverkehr:												
	Harte Stämme . . . . .	—	—	—	—	—	448	—	—	—	268	—	—
	Harte Schnittware . . . . .	—	—	—	—	—	7	—	—	—	—	—	—
	Harte Brennholzscheite . . .	—	—	—	—	—	—	—	—	—	—	—	—
	Weiche Stämme . . . . .	—	—	1 986	—	—	160 045	—	—	—	20 601	—	—
	Weiche Schnittware . . . . .	—	—	—	—	—	69	—	—	—	—	—	—
	Weiche Brennholzscheite . .	—	—	—	—	—	—	—	—	—	—	—	—
	<b>Summe des Floßholzes</b>	<b>—</b>	<b>—</b>	<b>1 986</b>	<b>—</b>	<b>—</b>	<b>160 569</b>	<b>—</b>	<b>—</b>	<b>—</b>	<b>20 869</b>	<b>—</b>	<b>—</b>
	Vieh (Stückzahl):												
72	Pferde, Esel, Maultiere . . .	—	—	—	—	—	—	—	—	—	—	—	—
73	Rindvieh (auch Kälber) . . .	—	—	—	—	—	—	—	—	—	—	—	—
74	Schafe (auch Lämmer) . . . .	—	—	—	—	—	—	—	—	—	—	—	—
75	Schweine (auch Ferkel) . . .	—	—	—	—	—	—	—	—	—	—	—	—
76	Geflügel u. sonstiges Vieh . .	—	—	—	—	—	—	—	—	—	—	—	—

17 Bingen		18 Oberlahnstein		19 Coblenz		20 Beuel		21 Bonn		22 Wesseling		23 Cöln-Mülheim a. Rh.		Nummer
Zufuhr in Tonnen in den deutschen Rheinhäfen														
Berg	Tal	Berg	Tal	Berg	Tal	Berg	Tal	Berg	Tal	Berg	Tal	Berg	Tal	
9 526	2759	23 426	58 430	14 116	4 699	—	115 978	952	2035	5 529	18 750	120 940	121 969	
—	1	—	—	3	1 004	—	—	3	5	—	—	518	35 112	37
4	—	—	—	—	—	—	—	—	—	—	—	—	4	38
—	—	—	—	—	—	—	—	—	—	—	—	—	3	39
—	—	—	—	8	1	—	—	—	—	—	—	153	460	40
—	5	—	—	253	656	—	—	145	16	353	—	302	100	41 a
—	39	—	—	403	580	—	—	—	—	—	—	4 417	542	41 b
—	2	—	—	—	25	—	—	—	—	—	—	—	—	41 c
3	6	—	66	128	1 460	—	—	36	1595	—	400	943	11 400	41 d
7	11	—	—	7	20	—	—	—	1	—	—	—	144	42 a
—	—	—	—	—	—	—	—	—	—	—	—	—	1	42 b
1	104	1	—	6	9	—	—	13	171	—	—	884	981	42 c
—	1	—	—	6	1	—	—	—	—	—	—	13	8	42 d
6	8	26	5	98	66	—	—	65	216	—	—	607	464	43
—	—	—	—	1	—	—	—	—	—	—	—	—	—	44
83	84	5	57	322	1 138	—	—	384	988	—	—	681	8 089	45
4	4	13	2	44	8	—	—	89	84	—	—	110	29	46 a
—	7	—	—	52	11	—	—	5	3	—	—	38	13	46 b
—	—	—	—	—	—	—	—	—	—	—	—	—	—	47
—	—	—	—	—	—	—	—	—	—	—	—	2	—	48
—	12	—	—	100	7	—	—	10	4	—	—	1 067	1 384	49
—	—	—	—	—	—	—	—	—	—	—	—	—	—	50
1	3	—	—	3	3	—	—	4	1	—	—	996	17 730	51
—	—	—	—	2	2	—	—	2	—	—	—	—	95	52 a
—	3	—	—	—	8	—	—	5	15	—	—	1	86	52 b
—	—	—	—	—	—	—	—	—	1	—	—	—	97	53
1	13	—	71	23	443	—	—	14	26	—	—	206	514	54
36	16	2	3	25	1	—	—	12	113	—	—	38	360	55
4	3	2	—	1	28	—	—	4	2	—	—	8	55	56
—	—	—	—	—	—	—	—	—	—	—	—	—	—	57
1	1	—	—	3	1	—	—	9	—	—	—	3	3	58
—	2	765	—	—	—	—	—	—	35	—	—	—	1	59 a
—	—	—	—	—	1	—	—	—	—	—	—	822	—	59 b
—	5	217	312	4	5	—	—	9	8	—	1 080	2	1 822	59 c
72 562	2	40 881	—	139 506	—	8102	—	7 757	—	31 001	610	196 111	—	60 a
—	—	—	—	25	1	—	—	—	—	—	—	—	—	60 b
12 534	—	—	—	3 489	—	—	—	3 580	—	3640	—	10 790	—	60 c
11	49	1	—	21	55	—	—	98	662	—	—	207	606	61
1	7	—	10	4	3	—	—	5	—	—	—	174	84	62
2	12	—	2	11	21	—	—	33	11	—	—	14	144	63
—	—	—	—	—	—	—	—	272	—	—	—	878	—	64 a
—	—	—	—	—	1	—	—	—	—	—	—	—	1	64 b
206	1158	4	20	80	1 354	—	—	65	833	—	—	147	5 811	65
—	—	2	—	—	—	—	—	—	—	—	—	—	22	66
—	—	—	—	—	—	—	—	—	—	—	—	2	—	67
—	—	—	—	—	—	—	—	2	—	2789	—	24 200	553	68 a
1	117	—	—	2 854	199	—	—	362	4	—	—	2 772	819	68 b
5	13	—	1	56	551	—	—	161	424	—	—	17	33	69
276	82	245	96	352	83	—	—	136	38	—	—	330	402	70 a
12	2	40	12	43	26	—	—	62	8	—	—	208	621	70 b
—	—	—	—	—	—	—	—	—	—	—	—	—	—	71
11	31	6	4	127	83	—	—	66	25	—	—	483	313	70 c
—	20	—	—	—	—	—	—	—	2	—	—	1 056	16	70 d
221	130	58	113	1 203	403	—	—	1 210	851	—	—	2 827	6 346	70 e
95 521	4712	65 694	59 204	163 379	12 957	8102	115 978	15 570	8177	43 312	20 840	372 967	217 759	
—	—	—	—	—	—	—	—	—	—	—	—	—	—	59
—	—	—	—	—	—	—	—	—	—	—	—	—	—	—
—	306	—	—	—	—	—	—	—	—	—	—	—	—	9 596
—	24	—	—	—	—	—	—	—	—	—	—	—	—	—
—	—	—	—	—	—	—	—	—	—	—	—	—	—	—
—	330	—	—	—	—	—	—	—	—	—	—	—	—	9 655
—	—	—	—	—	—	—	—	—	—	—	—	—	—	72
—	—	—	—	—	—	—	—	—	—	—	—	—	—	73
—	—	—	—	—	—	—	—	—	—	—	—	—	—	74
—	—	—	—	—	—	—	—	—	—	—	—	—	—	75
—	—	—	—	—	—	—	—	—	—	—	—	—	—	76



Nummer	Güterverzeichnis	24		25		26		27		28	
		Leverkusen		Reisholz		Neuß		Düsseldorf		Crefeld	
		Berg	Tal	Berg	Tal	Berg	Tal	Berg	Tal	Berg	Tal
Zufuhr in Tonnen in den deutschen Rheinhäfen											
1	Abfälle von Horn, Häuten.	—	—	—	—	—	—	—	—	—	—
2	Baumwolle, rohe, u. Abfälle	—	—	—	—	—	—	2	338	—	—
3	Bier . . . . .	—	—	—	—	—	—	32	47	—	—
4	Blei in Blöcken, Bleiwaren.	—	—	—	—	—	—	20	3 102	—	7
5	Borke, Lobe, Gerbstoffe . . . . .	—	—	—	—	—	—	—	92	—	41
6 a	Braunkohlen, rohe . . . . .	—	—	—	—	—	—	—	740	—	—
6 b	Braunkohlenbriketts . . . . .	—	—	—	659	—	—	—	—	—	2 181
7 a	Zement . . . . .	200	1 206	—	—	—	2 370	—	5 088	—	15 618
7 b	Steine, Platten von Zement	—	—	—	—	—	—	—	—	—	—
8	Chemikalien und Drogen . . . . .	880	15 548	—	75	—	5	115	2 607	9	297
9	Dach-, Stein- u. Teerpappe	—	—	—	—	—	—	3	1	—	1
10 a	Tierischer Dünger . . . . .	—	—	—	—	—	—	—	—	—	—
10 b	Thomasmehl . . . . .	—	—	—	—	500	—	—	—	—	—
10 c	Chilesalpeter . . . . .	—	—	—	—	—	—	—	—	—	—
10 d	Kalisalze zum Düngen . . . . .	—	—	—	—	—	—	—	—	—	—
10 e	Phosphorsaurer Kalk . . . . .	—	—	—	—	—	—	—	—	—	1 304
10 f	Andere künstl. Düngemittel	—	—	1 742	—	—	—	—	—	—	—
11 a	Roheisen aller Art . . . . .	—	11	—	—	325	15	3 330	869	847	51
11 b	Luppen von Schweiß Eisen . . . . .	—	—	—	—	—	—	1 024	—	—	—
11 c	Eisen- und Stahlbruch . . . . .	—	—	2	—	—	—	3	816	243	—
12 a	Eisen und Stahl in Stäben . . . . .	—	—	—	—	71	—	49	261	9	27
12 b	Platten u. Bleche aus Eisen	—	—	—	—	—	—	98	111	—	5
13	Eisenbahnschienen . . . . .	—	—	—	—	—	214	—	24	—	—
14	Eisenbahnschwellen, eiserne	—	—	—	—	—	—	—	—	—	—
15	Eiserne Achsen u. Bandagen	—	—	—	—	—	—	2	3	1	4
16	Dampfkessel, Maschinen, Maschinen-Teile . . . . .	—	—	15	20	—	22	213	372	6	16
17	Eiserne Röhren u. Säulen . . . . .	—	—	12	—	—	—	193	123	66	2
18	Eisen- und Stahldraht . . . . .	—	—	—	—	13	3	23	150	15	2
19 a	Eisen- und Stahlwaren . . . . .	431	63	27	1	558	52	557	2 227	76	124
19 b	Unedle Met., Waren daraus	—	—	—	—	—	70	50	655	—	80
20	Eisenerz, auß. Schwefelkies	—	—	—	—	—	—	—	—	—	—
21 a	Erde, Kies, Sand, Mergel . . . . .	—	—	34 623	35 138	—	—	8	84 065	24 762	—
21 b	Ton, Lehm usw. . . . .	—	—	—	210	2 095	—	1	10	—	1 904
21 c	Farberden, Graphit . . . . .	—	—	—	—	—	—	1	104	3	25
21 d	Sonstige Erden, Traß . . . . .	—	—	—	—	—	—	—	14	7	6 437
22 a <sub>1</sub>	Blei-, Kobalt-, Nickelerze . . . . .	—	—	—	—	—	—	—	—	—	—
22 a <sub>2</sub>	Zinkerze . . . . .	—	—	—	—	—	—	—	9	—	—
22 b	Kupfererze, Kupferstein . . . . .	—	—	—	—	—	—	—	1 168	—	—
22 c	Manganerze, Braunstein . . . . .	—	—	—	—	—	—	—	—	—	1
22 d	Schwefelkies . . . . .	—	58 574	—	—	—	—	—	—	—	—
22 e	Andere Erze . . . . .	—	—	—	—	—	—	—	—	—	—
22 f	Schlacken zur Verhüttung . . . . .	—	—	—	—	—	—	—	19	—	—
23	Farbhölz., Farbholzauszüge	—	—	—	—	—	—	—	—	—	—
24	Fische und Schalthiere . . . . .	—	—	—	—	—	—	3	—	—	—
25	Flachs, Hanf, Hede, Werg . . . . .	—	—	—	—	—	—	1	18	—	1
26	Fleisch u. Speck, auch kons.	—	—	—	—	—	150	—	319	—	—
27	Garne und Twiste . . . . .	—	—	—	—	—	—	2	16	—	1
28 a	Weizen und Spelz . . . . .	—	2 210	—	—	—	—	466	2	—	—
28 b	Roggen . . . . .	—	—	—	—	—	—	4	22	813	—
28 c	Hafer . . . . .	—	—	—	—	—	—	—	—	—	—
28 d	Gerste . . . . .	—	—	985	6 798	2 000	2 229	1 229	4 369	1 320	3 513
28 e	Hirse, Buchw., Hülsenfrüch.	—	—	—	—	—	—	371	—	—	—
28 f	Mais (Kukuruz) . . . . .	—	—	—	—	—	—	—	—	—	—
28 g	Malz . . . . .	—	—	—	—	—	—	—	15	—	—
28 h	Lein- und Ölsamen . . . . .	—	—	363	—	595	—	1	1	—	—
28 i	Andere Sämereien . . . . .	—	—	—	—	—	—	5	2	—	—
29	Glas und Glaswaren . . . . .	—	—	—	—	—	—	7	38	1	3
30	Häute, Felle, Leder, Pelz . . . . .	—	—	—	—	—	—	17	185	—	6
31 a	Hölzerne Eisenbahnschwell.	—	—	—	—	—	—	—	—	—	—
31 b	Grubenholz . . . . .	—	—	—	—	—	—	—	58	—	—
31 c	Rundholz zu Zellstoff . . . . .	—	—	—	—	—	—	—	—	—	—
31 d <sub>1</sub>	unbearb., oder in hart	—	—	—	—	—	150	—	753	—	—
31 d <sub>2</sub>	Querricht. bearb. weich	—	654	135	1 389	575	3 635	955	15 002	—	5 783
31 e <sub>1</sub>	in Längsr. gesägt, hart	—	—	15	—	—	—	—	134	—	454
31 e <sub>2</sub>	gespalten usw.  weich	—	161	9 146	—	—	1 064	15 732	9 147	9 435	5 390
31 f	Korb- und Floßweiden . . . . .	—	—	—	—	—	—	—	—	—	—
31 g	Brennholz, Reisig, Späne . . . . .	—	—	—	—	—	50	—	352	—	—
31 h	Edelhölzer, roh od. bearb.	—	—	—	—	—	—	—	—	—	—
32	Holzzeugmasse, Strohmasse	—	—	1 372	—	2 165	23	447	2 417	—	3
33	Hopfen . . . . .	—	—	—	—	—	—	31	24	—	7
34	Jute . . . . .	—	—	—	—	—	—	—	55	—	—
35	Kaffee, Kakao, Tee . . . . .	—	—	—	—	—	6	566	841	—	—
36	Kalk, gebrannter . . . . .	—	—	—	—	—	—	—	17	—	1
zu übertragen		1 511	76 217	50 647	44 290	8 897	10 058	25 561	137 402	38 917	41 985

29		30		31		32		33		34		Nummer
Uerdingen		Rheinhausen		Duisburg		Homburg		Alsum mit Schwelgern		Walsum		
Zufuhr in Tonnen in den deutschen Rheinhäfen												
Berg	Tal	Berg	Tal	Berg	Tal	Berg	Berg	Tal	Berg	Tal	Berg	Tal
				Rhein								
					394							
	1											
	7				3							
20	112				189							
	1			4 290	264							
					7 594							
					6 726	300						
7	132			288	10 928	4						
1	3				2							
					136							
					10 023	65 062						
		2 315		14 351								
					329							
	2				5 944	10 639						
						296				721		
					15 085							35
1	6			901	1 899	1 497						
1	2			22	40	10						
					404	90						
252	2				113	218						
4	24			93	188	15				15		
2	18				97	16						
3	2			19	81	634						
23	107			154	1 565	65						
4	40			288	326							
		177 440	160 689	8 300	450 459	267 342			740 389		211 129	
		238	6 044	118 525	363 863			672	57 038			
				5 049	71 682	405			5 820			
	8	806		6	38	142						
4	3					26						
				2 518	3 820							
				350	4 391							
				1 686	17 544	1 055						
			55 246		20 334				74 745		50 067	
					5 582	1 643						
					30							
			11 878	12 066	70 406	2 800			8 715		11 095	
				41								
				1 320								
					193							
	1				5							
						738						
	1					2 114						
5	16 806			126	9 655							
2					372	3 002						
					441							
1487	9				879							
				21								
1	7			17	7	7						
	17			387	66							
					15	10 219						
					4 257	392	540		7 706			
						1 541						
	1 703				12 565	38 508					1 417	
	5				271	389						
	301				21 467	114 239					2 050	
1	1					338						
				1 289	2 114	30 533						
					19							
	5			383	738							
	1		4 845		1 156				68 698	418	67 178	
1818	19 327	180 799	238 702	172 493	1 124 696	554 279	540		672	963 847	418	342 971

Nummer	Güterverzeichnis	24		25		26		27		28	
		Leverkusen		Reisholz		Neuß		Düsseldorf		Crefeld	
		Berg	Tal	Berg	Tal	Berg	Tal	Berg	Tal	Berg	Tal
	Übertrag	1 511	76 217	50 647	44 290	8 897	10 058	25 561	137 402	38 917	41 985
37	Kartoffeln . . . . .	—	—	—	—	—	—	11	396	—	—
38	Knochen . . . . .	—	—	—	—	—	—	1	1	—	—
39	Knochenkohle . . . . .	—	—	—	—	—	—	—	—	—	—
40	Lumpen . . . . .	—	—	—	—	383	471	120	1 160	217	81
41 a	Weizenmehl . . . . .	—	—	—	—	—	—	156	747	—	—
41 b	Roggenmehl . . . . .	—	—	—	—	—	—	1 893	100	—	—
41 c	Kleie . . . . .	—	—	—	—	—	—	20	699	—	—
41 d	Andere Müllereierzeugnisse	—	—	—	—	—	48	1 966	7 210	2	1 049
42 a	Obst und Beeren . . . . .	—	—	154	—	—	—	18	27	—	1
42 b	Weintrauben . . . . .	—	—	—	—	—	—	—	—	—	—
42 c	Küchengewächse, Gemüse	—	—	38	—	1 748	—	21	57	1 319	1
42 d	Pflanzen . . . . .	—	—	—	—	—	—	16	5	—	—
43	Öle, Fette, Tran und Talg .	—	—	423	45	293	34	600	580	31	530
44	Ölkuchen, Ölkuchenmehl .	—	—	—	2 947	—	—	6	1 005	—	—
45	Papier und Pappe . . . . .	—	—	237	51	13	45	617	4 350	40	978
46 a	Erdöl u. andere Mineralöle	—	—	—	—	—	—	33	109	25	37
46 b	Steinkohlenteeröle, Naphtal.	1 308	—	—	—	—	—	3	141	7	6
47	Reis, Reismehl, Reiskleie .	—	—	—	—	—	—	271	—	—	—
48	Röhren von Ton u. Zement	—	—	—	—	—	—	—	—	—	—
49	Rüben, Futter-, Zuckerrüb.	—	—	—	—	—	—	—	—	—	—
50	Rübensirup, Melasse . . . .	—	—	277	—	—	—	294	92	580	1
51	Salpetersäure, Salzsäure . .	—	—	—	—	—	—	—	—	—	—
52 a	Salz (Koch-, Speise-, Viehs.)	250	16 323	—	85	—	38 315	4 849	1 987	1 782	1
52 b	Bitter- und Glaubersalz . .	—	—	478	150	—	765	418	17	—	—
53	Schiefer u. Schieferwaren .	—	—	—	—	—	—	—	14	—	7
54	Schwefelsäure . . . . .	—	14 567	—	—	—	—	—	37	—	4 574
55	Soda aller Art . . . . .	—	—	4 694	41	—	—	741	7 367	505	74
56	Weingeist, Branntw., Essig	—	—	—	—	—	—	235	706	—	40
57	Stärke, Traubenzucker . . .	—	—	—	—	—	—	7	38	—	1
58	Alabaster, Marmor usw., roh oder bearbeitet . . . .	—	—	—	—	—	—	210	5	—	—
59 a	Gebrannte Steine u. Ziegel	—	—	—	—	—	472	261	1	4 242	2
59 b	Pflastersteine aller Art . .	—	—	—	—	—	—	1	864	—	—
59 c	Bau-, Bruch- u. Werksteine	310	982	—	—	—	8 768	3	166	10	5 007
60 a	Steinkohlen . . . . .	319 400	—	73 902	—	44 442	—	107 776	8	136 117	—
60 b	Steinkohlenbriketts . . . .	—	—	—	—	—	—	—	1	—	—
60 c	Steinkohlenkoks . . . . .	1 784	—	3 178	—	7 005	—	9 149	—	1 954	—
61	Tabak, roh, Tabakrippen . .	—	—	—	—	—	—	556	728	3	23
62	Teer, Pech, Harz . . . . .	—	—	—	—	—	3	22	115	4	1
63	Tonw., Porzellan, Steingut	—	—	—	—	—	—	2	130	2	11
64 a	Torf, Torfstreu, Torfkohlen	—	—	—	—	—	—	2 003	3	—	488
64 b	Holzkohlen . . . . .	—	—	—	—	—	—	—	—	—	17
65	Wein . . . . .	—	—	—	—	—	1	182	3 563	1	861
66	Wolle . . . . .	—	—	—	—	—	—	—	23	—	4
67	Zink, Zinkbrocken . . . . .	—	—	—	—	—	—	—	88	—	—
68 a	Zucker, roh . . . . .	—	—	—	—	614	—	10 201	414	1 430	—
68 b	Verbrauchszucker . . . . .	—	—	7	—	588	—	4 145	—	1	17
69	Stückgüter (Sammelgüter).	—	—	—	—	39	110	11	32	1	3
70 a	Umschließungen, gebraucht	482	64	16	108	175	98	341	696	23	119
70 b	Farben . . . . .	278	—	—	—	—	2	190	311	—	147
70 c	Gehobelte Hölzer, Holz- waren, Möbel . . . . .	—	—	—	203	—	3	150	387	8	185
70 d	Heu und Stroh . . . . .	—	—	—	—	—	—	204	—	—	—
70 e	Sonstige Güter . . . . .	—	—	—	9	1 200	20	2 238	9 347	19	179
	<b>Summe der Güter-Zufuhr</b>	<b>325 323</b>	<b>108 153</b>	<b>134 051</b>	<b>47 929</b>	<b>65 397</b>	<b>59 213</b>	<b>175 502</b>	<b>181 129</b>	<b>187 240</b>	<b>56 430</b>
	<b>Darunter Floßverkehr:</b>										
	Harte Stämme . . . . .	—	—	—	—	—	—	—	—	—	—
	Harte Schnittware . . . . .	—	—	—	—	—	—	—	—	—	—
	Harte Brennholzscheite . . .	—	—	—	—	—	—	—	—	—	—
	Weiche Stämme . . . . .	—	—	—	—	—	1 239	—	12 084	—	5 759
	Weiche Schnittware . . . . .	—	—	—	—	—	—	—	2	—	—
	Weiche Brennholzscheite . . .	—	—	—	—	—	—	—	—	—	—
	<b>Summe des Floßholzes</b>	<b>—</b>	<b>—</b>	<b>—</b>	<b>—</b>	<b>—</b>	<b>1 239</b>	<b>—</b>	<b>12 086</b>	<b>—</b>	<b>5 759</b>
	<b>Vieh (Stückzahl):</b>										
72	Pferde, Esel, Maultiere . . .	—	—	—	—	—	—	—	—	—	—
73	Rindvieh (auch Kälber) . . .	—	—	—	—	—	—	—	—	—	—
74	Schafe (auch Lämmer) . . . .	—	—	—	—	—	—	—	—	—	—
75	Schweine (auch Ferkel) . . .	—	—	—	—	—	—	—	—	—	—
76	Geflügel u. sonstiges Vieh . .	—	—	—	—	—	—	—	—	—	—

29		30		31		32		33		34		Nummer
Verdingen		Rheinhausen		Duisburg		Homburg		Alsum mit Schwelgern		Walsum		
Berg	Tal	Berg	Tal	Berg	Tal	Berg	Tal	Berg	Tal	Berg	Tal	
Zufuhr in Tonnen in den deutschen Rheinhäfen												
1 818	19 327	180 799	238 702	172 493	1 124 696	554 279	540	672	963 847	418	342 971	37
—	—	—	—	30	—	—	—	—	—	—	—	38
—	1	—	—	—	—	—	—	—	—	—	—	39
—	1	—	—	—	1 781	1 741	—	—	—	—	—	40
—	—	—	—	—	60	—	—	—	—	—	—	41 a
—	—	—	—	—	254	8 549	—	—	—	—	—	41 b
—	—	—	—	—	13	—	—	—	—	—	—	41 c
3	12	—	—	—	6 579	318	—	—	—	—	—	41 d
—	—	—	—	—	1 342	—	—	—	—	—	—	42 a
—	—	—	—	—	—	—	—	—	—	—	—	42 b
612	—	—	—	8 229	311	—	—	—	—	—	—	42 c
—	—	—	—	—	—	—	—	—	—	—	—	42 d
44	83	—	—	80	330	245	—	—	—	—	—	43
—	—	—	—	—	—	—	—	—	—	—	—	44
13	59	—	—	44	2 140	1 907	—	—	—	—	—	45
1	14	—	34	—	1 393	—	—	—	—	—	—	46 a
—	36	—	—	—	5 606	—	—	—	—	—	—	46 b
—	—	—	—	—	—	403	—	—	—	—	—	47
—	—	—	—	—	—	—	—	—	—	—	—	48
—	—	—	—	—	177	—	—	—	—	—	—	49
—	1	—	—	282	1 774	—	—	—	—	—	—	50
—	1	—	—	480	45 427	75 796	—	—	—	—	—	51
—	—	—	—	—	590	—	—	—	—	—	—	52 a
—	—	—	—	—	7	—	—	—	—	—	—	52 b
—	—	—	—	—	—	3 427	—	—	—	—	—	53
2	4	—	—	—	2 262	—	—	—	—	—	—	54
2	29	—	—	83	223	—	—	—	—	—	—	55
—	—	—	—	—	—	—	—	—	—	—	—	56
—	—	—	—	—	—	—	—	—	—	—	—	57
—	—	—	—	—	—	—	—	—	—	—	—	58
—	—	—	—	—	2 379	2	—	—	—	—	—	59 a
—	—	—	—	—	1 785	—	—	—	—	—	—	59 b
—	2	—	—	220	41 046	—	16 347	—	—	—	—	59 c
2 916	1 404	—	—	228 771	630	144 131	6005	—	14 444	—	—	60 a
—	—	—	—	—	—	1 038	—	—	—	—	—	60 b
—	—	42 456	—	—	—	—	—	—	1 631	—	1 063	60 c
1	3	—	—	48	1 092	24	—	—	—	—	—	61
2	—	—	—	6	42	34	—	—	—	—	—	62
—	8	—	—	7	21	—	—	—	—	—	—	63
—	—	—	—	18 114	1 797	—	—	—	—	—	—	64 a
—	16	—	—	—	—	—	—	—	—	—	—	64 b
2	427	—	—	11	1 467	—	—	—	—	—	—	65
—	7	—	—	—	218	—	—	—	—	—	—	66
—	—	—	—	—	100	—	—	—	—	—	—	67
70 557	20	—	—	—	—	81 536	—	—	—	—	—	68 a
—	22	—	—	1 215	2 068	16 529	—	—	—	—	—	68 b
25	89	—	—	217	4 324	92	—	—	—	—	—	69
72	1 351	—	—	420	302	26	—	38	—	—	—	70 a
—	105	—	—	1 198	340	—	—	—	—	—	—	70 b
—	—	—	—	—	—	—	—	—	—	—	—	70 c
19	485	—	—	870	32	80	—	—	—	—	—	70 d
—	—	—	—	—	143	1 836	—	—	—	—	—	70 e
15	106	—	—	481	7 191	471	—	—	—	—	—	70 e
76 104	23 613	223 255	238 736	433 299	1 259 942	892 464	6545	16 347	710	079 922	418	344 034
—	—	—	—	—	—	—	—	—	—	—	—	—
—	—	—	—	—	—	—	—	—	—	—	—	—
—	1 684	—	—	—	10 079	—	—	—	—	—	—	1 417
—	—	—	—	—	51	—	—	—	—	—	—	—
—	—	—	—	—	—	—	—	—	—	—	—	—
—	1 684	—	—	—	10 130	—	—	—	—	—	—	1 417
—	—	—	—	—	—	—	—	—	—	—	—	—
—	—	—	—	—	—	—	—	—	—	—	—	72
—	—	—	—	—	—	—	—	—	—	—	—	73
—	—	—	—	—	—	—	—	—	—	—	—	74
—	—	—	—	—	—	—	—	—	—	—	—	75
—	—	—	—	—	—	—	—	—	—	—	—	76

Nummer	Güterverzeichnis	35 Orsoy <sup>1)</sup>		36 Rheinberg		37 Wesel		Nummer	Gesamt-Zufuhr in den deutschen Rheinhäfen (Spalte 1-37)		
		Zufuhr in Tonnen							Berg	Tal	ZUSAMMEN
		Berg	Tal	Berg	Tal	Berg	Tal				
1	Abfälle von Horn, Häuten.	—	—	—	—	—	—	1	3	2	5
2	Baumwolle, rohe, u. Abfälle	—	—	—	—	—	—	2	43	875	918
3	Bier	—	—	—	—	—	12	3	457	635	1 092
4	Blei in Blöcken, Bleiwaren.	—	—	—	—	—	11	4	4 847	4 943	9 790
5	Borke, Lohe, Gerbstoffe.	—	—	—	—	—	—	5	17 431	781	18 212
6 a	Braunkohlen, rohe	—	—	—	—	—	—	6 a	65 336	740	66 076
6 b	Braunkohlenbriketts	—	—	—	—	—	—	6 b	1 344 731	18 874	1 363 605
7 a	Zement	—	—	—	—	—	—	7 a	20 979	42 462	63 441
7 b	Steine, Platten von Zement	—	—	—	—	—	—	7 b	111	4	115
8	Chemikalien und Drogen	—	—	—	—	4	31	8	18 033	41 800	59 833
9	Dach-, Stein- u. Teerpappe	—	—	—	—	—	—	9	848	84	902
10 a	Tierischer Dünger	—	—	—	—	—	—	10 a	67	44	111
10 b	Thomasmehl.	—	—	—	—	—	—	10 b	500	136	636
10 c	Chilesalpeter.	—	—	—	—	—	—	10 c	—	—	—
10 d	Kalisalze zum Düngen	—	—	—	—	—	—	10 d	65 129	10 954	76 083
10 e	Phosphorsaurer Kalk	—	—	—	—	—	—	10 e	18 101	90	18 191
10 f	Andere künstl. Düngemittel	—	—	—	—	—	—	10 f	2 481	359	2 840
11 a	Roheisen aller Art	—	—	—	—	—	4	11 a	61 481	7 771	69 252
11 b	Luppen von Schweißeisen	—	—	—	—	—	—	11 b	12 191	733	12 924
11 c	Eisen- und Stahlbruch	—	—	—	—	—	—	11 c	726	17 561	18 287
12 a	Eisen und Stahl in Stäben.	—	1	—	—	1	49	12 a	24 863	3 254	28 117
12 b	Platten u. Bleche aus Eisen	—	—	—	—	—	9	12 b	13 699	516	14 215
13	Eisenbahnschienen	—	—	—	—	—	—	13	15 245	649	15 894
14	Eisenbahnschwellen, eiserne	—	—	—	—	—	—	14	854	—	854
15	Eiserne Achsen u. Bandagen	—	—	—	—	—	30	15	15 110	155	15 265
16	Dampfkessel, Maschinen, Maschinen-Teile	4	1	—	—	—	—	14	1 825	1 634	3 459
17	Eiserne Röhren u. Säulen.	—	—	—	—	—	—	17	7 275	489	7 764
18	Eisen- und Stahldraht	1	—	—	—	—	—	18	5 079	373	5 452
19 a	Eisen- und Stahlwaren	—	2	—	—	4	18	19 a	14 698	7 298	21 996
19 b	Unedle Met., Waren daraus	—	—	—	—	—	—	19 b	3 641	2 653	6 294
20	Eisenerz, auß. Schwefelkies	—	—	—	—	—	—	20	453 672	1 562 726	2 016 398
21 a	Erde, Kies, Sand, Mergel	—	—	—	—	—	203 772	21 a	410 343	975 661	1 386 004
21 b	Ton, Lehm usw.	—	—	—	—	—	—	21 b	9 836	86 434	96 270
21 c	Farberden, Graphit.	—	—	—	—	—	—	21 c	3 694	359	4 053
21 d	Sonstige Erden, Traß	—	—	—	—	—	—	21 d	1 016	40 017	41 033
22 a1	Blei-, Kobalt-, Nickelerze	—	—	—	—	—	—	22 a1	2 518	3 820	6 338
22 a2	Zinkerze	—	—	—	—	—	—	22 a2	350	4 401	4 751
22 b	Kupfererze, Kupferstein	—	—	—	—	—	—	22 b	2 741	19 437	22 178
22 c	Manganerze, Braunstein	—	—	—	—	—	—	22 c	5	204 795	204 800
22 d	Schwefelkies	—	—	—	—	—	—	22 d	4 940	64 156	69 096
22 e	Andere Erze	—	—	—	—	—	—	22 e	—	30	30
22 f	Schlacken zur Verhüttung.	—	—	—	—	—	—	22 f	29 043	102 120	131 163
23	Farbhölz., Farbholzauszüge	—	—	—	—	—	—	23	35	—	35
24	Fische und Schattiere	—	—	—	—	—	—	24	357	60	417
25	Flachs, Hanf, Hede, Werg.	—	—	—	—	—	—	25	1 356	55	1 411
26	Fleisch u. Speck, auch kons.	—	—	—	—	—	88	26	1 266	4 166	5 432
27	Garne und Twiste	—	—	—	—	—	—	1	48	220	268
28 a	Weizen und Spelz	—	—	—	—	—	—	28 a	4 283	531	4 814
28 b	Roggen	—	—	—	—	—	—	28 b	6 815	317	7 132
28 c	Hafer	—	—	—	—	—	2419	28 c	14 749	3 342	18 091
28 d	Gerste	—	—	—	—	—	—	28 d	21 038	50 422	77 460
28 e	Hirse, Buchw., Hülsenfrüch.	—	—	—	—	—	—	28 e	4 161	885	5 046
28 f	Mais (Kukuruz)	—	—	—	—	—	—	28 f	16 911	2 304	19 215
28 g	Malz	—	—	—	—	—	—	28 g	2	174	176
28 h	Lein- und Ölsamen	—	—	—	—	—	—	28 h	2 569	1 067	3 636
28 i	Andere Sämereien	—	—	—	—	—	—	28 i	39	36	75
29	Glas und Glaswaren	—	—	—	—	7	—	9	1 532	222	1 754
30	Häute, Felle, Leder, Pelz	—	—	—	—	2	—	30	1 294	1 173	2 467
31 a	Hölzerne Eisenbahnschwell.	—	—	—	—	—	—	31 a	10 219	390	10 609
31 b	Grubenholz	—	—	—	—	—	—	31 b	932	12 116	13 048
31 c	Rundholz zu Zellstoff	—	—	—	—	—	—	31 c	4 161	75	4 236
31 d1	unbearb., oder in[hart	—	—	—	—	—	—	31 d1	7 158	1 679	8 837
31 d2	Querricht. bearb. [weich	—	—	—	—	—	1 515	31 d2	44 089	250 610	294 699
31 e1	in Längr. gesägt, [hart	—	—	—	—	—	—	31 e1	437	1 888	2 325
31 e2	gespalten usw. [weich	—	—	—	—	2	2 122	31 e2	150 909	49 944	200 853
31 f	Korb- und Floßweiden	—	—	—	—	—	—	31 f	10	3	13
31 g	Brennholz, Reisig, Späne	—	—	—	—	—	—	31 g	4 633	705	5 338
31 h	Edelhölzer, roh od. bearb.	—	—	—	—	—	—	31 h	3	1	4
32	Holzzeugmasse, Strohmasse	—	—	—	—	—	—	32	60 096	8 381	68 477
33	Hopfen	—	—	—	—	—	1	33	113	78	191
34	Jute	—	—	—	—	—	—	34	—	55	55
35	Kaffee, Kakao, Tee	—	—	—	—	—	—	35	1 564	2 032	3 596
36	Kalk, gebrannter.	—	—	—	45 497	—	—	36	1 191	299 768	300 959
zu übertragen		5	4	—	45 497	20	210 133	—	3 015 882	3 928 524	6 944 406

<sup>1)</sup> Die Angaben sind unvollständig. Nachweisungen für die Monate November und Dezember sind nicht eingegangen.

Nummer	Güterverzeichnis	35		36		37		Nummer	Gesamt-Zufuhr in den deutschen Rheinhäfen (Spalte 1-37)		
		Orsoy		Rheinberg		Wesel			Berg	Tal	zusammen
		Zufuhr in Tonnen									
Berg	Tal	Berg	Tal	Berg	Tal	Berg	Tal				
	Übertrag	5	4	—	45 497	20	210 133		3 015 882	3 928 524	6 944 406
37	Kartoffeln . . . . .	—	—	—	—	1	—	37	2 717	36 537	39 254
38	Knochen . . . . .	—	—	—	—	—	—	38	168	6	174
39	Knochenkohle . . . . .	—	—	—	—	—	—	39	—	4	4
40	Lumpen . . . . .	—	—	—	—	—	345	40	5 678	5 945	11 623
41 a	Weizenmehl . . . . .	—	—	—	—	—	—	41 a	7 357	1 716	9 073
41 b	Roggenmehl . . . . .	—	—	—	—	—	5 106	41 b	24 160	8 360	32 520
41 c	Kleie . . . . .	—	—	—	—	—	—	41 c	751	793	1 544
41 d	Andero Müllereierzeugnisse	—	—	—	—	—	622	41 d	6 093	30 769	36 862
42 a	Obst und Beeren . . . . .	—	—	—	—	—	—	42 a	217	1 546	1 763
42 b	Weintrauben . . . . .	—	—	—	—	—	—	42 b	—	2	2
42 c	Küchengewächse, Gemüse.	—	—	—	—	2	33	42 c	15 003	1 744	16 747
42 d	Pflanzen . . . . .	—	—	—	—	—	—	42 d	116	16	132
43	Öle, Fette, Tran und Talg .	—	94	—	—	—	26	43	5 318	3 139	8 457
44	Ölkuchen, Ölkuchenmehl .	—	—	—	—	—	—	44	8	4 142	4 150
45	Papier und Pappe . . . . .	—	29	—	—	1	535	45	19 016	19 667	38 683
46 a	Erdöl u. andere Mineralöle	—	—	—	—	—	15	46 a	825	1 927	2 752
46 b	Steinkohlenteeröle, Naphtal.	—	—	—	—	—	1 853	46 b	2 455	7 697	10 152
47	Reis, Reismehl, Reiskleie .	—	—	—	—	—	—	47	674	47	721
48	Röhren von Ton u. Zement	—	—	—	—	—	—	48	4	2	6
49	Rüben, Futter-, Zuckerrüb.	—	—	—	—	—	—	49	7 651	11 932	19 583
50	Rübensirup, Melasse . . . .	—	—	—	—	—	89	50	5 438	3 480	8 918
51	Salpetersäure, Salzsäure . . .	—	—	—	—	—	—	51	2	2	4
52 a	Salz (Koch-, Speise-, Viehs.)	—	—	—	87 722	4	1 809	52 a	84 272	316 470	400 742
52 b	Bitter- und Glaubersalz . . .	—	—	—	—	—	—	52 b	1 752	1 649	3 401
53	Schiefer u. Schieferwaren . .	—	—	—	—	—	—	53	66	153	219
54	Schwefelsäure . . . . .	—	—	—	—	—	—	54	3 465	19 279	22 744
55	Soda aller Art . . . . .	—	—	—	—	—	10	55	7 750	11 671	19 421
56	Weingeist, Branntw., Essig . .	—	—	—	—	42	254	56	762	1 963	2 725
57	Stärke, Traubenzucker . . . .	—	—	—	—	—	—	57	265	193	458
58	Alabaster, Marmor usw., roh oder bearbeitet . . . . .	—	—	—	—	—	—	58	240	27	267
59 a	Gebrannte Steine u. Ziegel . . .	—	—	—	—	—	6	59 a	26 899	24 415	51 314
59 b	Pflastersteine aller Art . . . .	—	—	—	—	—	—	59 b	184 268	3 265	187 533
59 c	Bau-, Bruch- u. Werksteine . . .	—	—	—	—	22	—	59 c	9 389	77 604	86 993
60 a	Steinkohlen . . . . .	—	—	—	12 787	—	24 003	60 a	7 706 885	63 950	7 770 835
60 b	Steinkohlenbriketts . . . . .	—	—	—	—	—	—	60 b	5 462	2	5 464
60 c	Steinkohlenkoks . . . . .	—	—	—	—	—	—	60 c	3 322 021	3 002	3 325 023
61	Tabak, roh, Tabakrippen . . . .	13	32	—	—	88	134	61	2 494	3 777	6 271
62	Teer, Pech, Harz . . . . .	—	—	—	—	—	—	62	13 023	314	13 337
63	Tonw., Porzellan, Steingut . . .	—	—	—	—	—	1	63	202	462	664
64 a	Torf, Torfstreu, Torfkohlen . . .	—	—	—	—	—	147	64 a	53 031	2 436	55 467
64 b	Holzkohlen . . . . .	—	—	—	—	—	—	64 b	2	56	58
65	Wein . . . . .	—	3	—	—	—	—	65	4 441	17 033	21 474
66	Wolle . . . . .	—	—	—	—	—	—	66	322	456	778
67	Zink, Zinkbrocken . . . . .	—	—	—	—	—	4	67	252	248	500
68 a	Zucker, roh . . . . .	—	—	—	—	—	—	68 a	288 693	987	289 680
68 b	Verbrauchszucker . . . . .	—	1	—	—	—	789	68 b	52 337	4 515	56 852
69	Stückgüter (Sammalgüter). . . .	3	8	—	—	60	—	69	4 089	6 348	10 437
70 a	Umschließungen, gebraucht . . .	—	—	—	—	101	6	70 a	6 140	4 106	10 246
70 b	Farben . . . . .	1	—	—	—	—	112	70 b	5 214	1 853	7 067
70 c	Gehobelte Hölzer, Holz- waren, Möbel . . . . .	—	1	—	—	—	3	70 c	3 253	2 136	5 389
70 d	Heu und Stroh . . . . .	—	—	—	—	—	392	70 d	3 328	574	3 902
70 e	Sonstige Güter . . . . .	—	10	—	—	13	557	70 e	16 370	33 337	49 707
	<b>Summe der Güter-Zufuhr</b>	<b>22</b>	<b>182</b>	<b>—</b>	<b>146 006</b>	<b>380</b>	<b>247 194</b>		<b>14 926 220</b>	<b>4 670 278</b>	<b>19 596 498</b>
	<b>Darunter Floßverkehr:</b>										
	Harte Stämme . . . . .	—	—	—	—	—	—	—	—	775	775
	Harte Schnittware . . . . .	—	—	—	—	—	—	—	—	7	7
	Harte Brennholzscheite . . . . .	—	—	—	—	—	1 515	—	1 986	240 138	242 124
	Weiche Stämme . . . . .	—	—	—	—	—	—	—	—	146	146
	Weiche Schnittware . . . . .	—	—	—	—	—	—	—	—	—	—
	Weiche Brennholzscheite . . . . .	—	—	—	—	—	—	—	—	—	—
	<b>Summe des Floßholzes</b>	<b>—</b>	<b>—</b>	<b>—</b>	<b>—</b>	<b>—</b>	<b>1 515</b>		<b>1 986</b>	<b>241 066</b>	<b>243 052</b>
	<b>Vieh (Stückzahl):</b>										
72	Pferde, Esel, Maultiere . . . . .	—	—	—	—	—	—	72	—	—	—
73	Rindvieh (auch Kälber) . . . . .	—	—	—	—	—	—	73	—	—	—
74	Schafe (auch Lämmer) . . . . .	—	—	—	—	—	—	74	—	—	—
75	Schweine (auch Ferkel) . . . . .	—	—	—	—	—	—	75	—	—	—
76	Geflügel u. sonstiges Vieh . . . .	—	—	—	—	—	—	76	—	5	5

III<sup>b</sup>.

## Übersicht

der

### Zufuhr in Schiffen und Flößen

in den niederländischen, belgischen und überseeischen Häfen  
von dem deutschen Rhein her

im Jahr 1918

nach den Aufzeichnungen der Preußischen Haupt-Zollstelle in Emmerich und  
der Königlich Niederländischen Zollstelle in Lobith.

Die Königlich Preußische Haupt-Zollstelle in Emmerich schreibt den Verkehr in den einzelnen niederländischen und belgischen Häfen (B. Spalte 3—16) nicht an; es ist deshalb in A, Spalte 17, 18 u. 19 nur die Gesamtzufuhr in diesen Häfen angegeben.

Nummer	Güterverzeichnis	Gesamt-Zufuhr in den niederländischen Häfen (Sp. 3-16)	Gesamt-Zufuhr in den belgischen Häfen	Zusammen (Sp. 17 u. 18)	Zufuhr in Tonnen in den überseeischen Häfen (Rhein-See-Verkehr)							Gesamt-Zufuhr von dem deutschen Rhein her (Sp. 19 u. 29)			
					Deutsche Häfen					Eng- lische Häfen	Russ. und andere Häfen		Zusammen (Sp. 26-28)		
					Bremen	Hamburg	Stettin	Danzig	Königsberg					Andere deutsche Häfen	Zusammen (Sp. 20-25)
1	2	17	18	19	20	21	22	23	24	25	26	27	28	29	30
1	Abfälle von Horn, Häuten.	—	—	—	—	—	—	—	—	—	—	—	—	—	—
2	Baumwolle, rohe, u. Abfälle	—	—	—	—	—	—	—	—	—	—	—	—	—	—
3	Bier . . . . .	20	—	20	—	—	—	—	—	—	—	—	—	—	20
4	Blei in Blöcken, Bleiwaren.	1	532	533	—	—	—	—	—	—	—	—	—	—	533
5	Borke, Loh, Gerbstoffe . . .	6	—	6	—	—	—	—	—	—	—	—	—	—	6
6 a	Braunkohlen, rohe . . . . .	—	—	—	—	—	—	—	—	—	—	—	—	—	—
6 b	Braunkohlenbriketts . . . . .	44 973	—	44 973	—	—	—	—	—	—	—	—	—	—	44 973
7 a	Zement . . . . .	95 300	5 100	100 400	—	—	—	—	—	—	—	—	—	—	100 400
7 b	Steine, Platten von Zement	2 188	14	2 202	—	—	—	—	—	—	—	—	—	—	2 202
8	Chemikalien und Drogen	10 546	8 212	18 758	—	—	—	—	—	—	—	—	—	—	18 758
9	Dach-, Stein- u. Teerpappe	—	—	—	—	—	—	—	—	—	—	—	—	—	—
10 a	Tierischer Dünger . . . . .	—	—	—	—	—	—	—	—	—	—	—	—	—	—
10 b	Thomasmehl . . . . .	—	—	—	—	—	—	—	—	—	—	—	—	—	—
10 c	Chilesalpeter . . . . .	—	—	—	—	—	—	—	—	—	—	—	—	—	—
10 d	Kalisalze zum Düngen . . . .	125 383	143 752	269 135	—	—	—	—	—	—	—	—	—	—	269 135
10 e	Phosphorsaurer Kalk . . . . .	—	341	341	—	—	—	—	—	—	—	—	—	—	341
10 f	Andere künstl. Düngemittel	810	22	832	—	—	—	—	—	—	—	—	—	—	832
11 a	Roheisen aller Art . . . . .	18 865	48	18 913	—	—	—	—	—	—	—	—	—	—	18 913
11 b	Luppen von Schweißisen . . .	1 474	100	1 574	—	—	—	—	—	—	—	—	—	—	1 574
11 c	Eisen- und Stahlbruch . . . .	32	—	32	—	—	—	—	—	—	—	—	—	—	32
12 a	Eisen und Stahl in Stäben . . .	54 861	185	55 046	—	—	—	—	—	—	—	—	—	—	55 046
12 b	Platten u. Bleche aus Eisen	23 787	124	23 911	—	—	—	—	—	—	—	—	—	—	23 911
13	Eisenbahnschienen . . . . .	1 157	—	1 157	—	—	—	—	—	—	—	—	—	—	1 157
14	Eisenbahnschwellen, eiserne	500	—	500	—	—	—	—	—	—	—	—	—	—	500
15	Eiserne Achsen u. Bandagen	2 240	—	2 240	—	—	—	—	—	—	—	—	—	—	2 240
16	Dampfkessel, Maschinen, Maschinen-Teile . . . . .	5 341	175	5 516	—	—	—	—	—	—	—	—	—	—	5 516
17	Eiserne Röhren u. Säulen . . .	12 082	29	12 111	—	—	—	—	—	—	—	—	—	—	12 111
18	Eisen- und Stahldraht . . . . .	178	1	179	—	—	—	—	—	—	—	—	—	—	179
19 a	Eisen- und Stahlwaren . . . . .	3 312	3 530	6 842	—	—	—	—	—	—	—	—	—	—	6 842
19 b	Unedle Met., Waren daraus	17	—	17	—	—	—	—	—	—	—	—	—	—	17
20	Eisenerz, auß. Schwefelkies	1	2	3	—	—	—	—	—	—	—	—	—	—	3
21 a	Erde, Kies, Sand, Mergel . . .	653 002	172 220	825 222	—	—	—	—	—	—	—	—	—	—	825 222
21 b	Ton, Lehm usw. . . . .	14 980	55	15 035	—	—	—	—	—	—	—	—	—	—	15 035
21 c	Farberden, Graphit . . . . .	1 056	324	1 380	—	—	—	—	—	—	—	—	—	—	1 380
21 d	Sonstige Erden, Traß . . . . .	14 985	2 117	17 102	—	—	—	—	—	—	—	—	—	—	17 102
22 a <sub>1</sub>	Blei-, Kobalt-, Nickelerze . . .	—	2 418	2 418	—	—	—	—	—	—	—	—	—	—	2 418
22 a <sub>2</sub>	Zinkerze . . . . .	—	1 010	1 010	—	—	—	—	—	—	—	—	—	—	1 010
22 b	Kupfererze, Kupferstein . . . .	531	17 988	18 519	—	—	—	—	—	—	—	—	—	—	18 519
22 c	Manganerze, Braunstein . . . .	—	—	—	—	—	—	—	—	—	—	—	—	—	—
22 d	Schwefelkies . . . . .	—	3 000	3 000	—	—	—	—	—	—	—	—	—	—	3 000
22 e	Andere Erze . . . . .	—	—	—	—	—	—	—	—	—	—	—	—	—	—
22 f	Schlacken zur Verhüttung . . . .	4 706	6 953	11 659	—	—	—	—	—	—	—	—	—	—	11 659
23	Farbhölz., Farbholzauszüge	25	—	25	—	—	—	—	—	—	—	—	—	—	25
24	Fische und Schalthiere . . . . .	—	—	—	—	—	—	—	—	—	—	—	—	—	—
25	Flachs, Hanf, Hede, Werg . . . .	—	—	—	—	—	—	—	—	—	—	—	—	—	—
26	Fleisch u. Speck, auch kons.	—	—	—	—	—	—	—	—	—	—	—	—	—	—
27	Garne und Twiste . . . . .	—	—	—	—	—	—	—	—	—	—	—	—	—	—
28 a	Weizen und Spelz . . . . .	—	444	444	—	—	—	—	—	—	—	—	—	—	444
28 b	Roggen . . . . .	—	—	—	—	—	—	—	—	—	—	—	—	—	—
28 c	Hafer . . . . .	—	—	—	—	—	—	—	—	—	—	—	—	—	—
28 d	Gerste . . . . .	—	—	—	—	—	—	—	—	—	—	—	—	—	—
28 e	Hirse, Buchw., Hülsenfrüch.	—	—	—	—	—	—	—	—	—	—	—	—	—	—
28 f	Mais (Kukuruz) . . . . .	—	—	—	—	—	—	—	—	—	—	—	—	—	—
28 g	Malz . . . . .	—	—	—	—	—	—	—	—	—	—	—	—	—	—
28 h	Lein- und Ölsamen . . . . .	—	—	—	—	—	—	—	—	—	—	—	—	—	—
28 i	Andere Sämereien . . . . .	—	—	—	—	—	—	—	—	—	—	—	—	—	—
29	Glas und Glaswaren . . . . .	346	144	490	—	—	—	—	—	—	—	—	—	—	490
30	Häute, Felle, Leder, Pelz . . . .	22	—	22	—	—	—	—	—	—	—	—	—	—	22
31 a	Hölzerne Eisenbahnschwell.	4 646	—	4 646	—	—	—	—	—	—	—	—	—	—	4 646
31 b	Grubenholz . . . . .	—	381	381	—	—	—	—	—	—	—	—	—	—	381
31 c	Rundholz zu Zellstoff . . . . .	—	—	—	—	—	—	—	—	—	—	—	—	—	—
31 d <sub>1</sub>	unbearb., oder inhart	1 617	—	1 617	—	—	—	—	—	—	—	—	—	—	1 617
31 d <sub>2</sub>	Querricht. bearb.   weich	92 412	105 845	198 257	—	—	—	—	—	—	—	—	—	—	198 257
31 e <sub>1</sub>	in Längs. gesägt,   hart	3 180	—	3 180	—	—	—	—	—	—	—	—	—	—	3 180
31 e <sub>2</sub>	gespalten usw.   weich	6 750	279 960	286 710	—	—	—	—	—	—	—	—	—	—	286 710
31 f	Korb- und Floßweiden . . . . .	—	—	—	—	—	—	—	—	—	—	—	—	—	—
31 g	Brennholz, Reisig, Späne . . . .	20	—	20	—	—	—	—	—	—	—	—	—	—	20
31 h	Edelhölzer, roh od. bearb.	—	—	—	—	—	—	—	—	—	—	—	—	—	—
32	Holzzeugmasse, Strohmasse	1 836	4 001	5 837	—	—	—	—	—	—	—	—	—	—	5 837
33	Hopfen . . . . .	459	89	548	—	—	—	—	—	—	—	—	—	—	548
34	Jute . . . . .	—	—	—	—	—	—	—	—	—	—	—	—	—	—
35	Kaffee, Kakao, Tee . . . . .	—	—	—	—	—	—	—	—	—	—	—	—	—	—
36	Kalk, gebrannter . . . . .	6 260	22	6 282	—	—	—	—	—	—	—	—	—	—	6 282
zu übertragen		1 209 907	759 138	1 969 045	—	—	—	—	—	—	—	—	—	—	1 969 045



Preußischen Haupt-Zollstelle in Emmerich.

1	2	Gesamt-Zufuhr in den niederländischen Häfen (Sp. 3-16)	Gesamt-Zufuhr in den belgischen Häfen	Zusammen (Sp. 17 u. 18)	Zufuhr in Tonnen in den überseeischen Häfen (Rhein-See-Verkehr)									Gesamt-Zufuhr von dem deutschen Rhein her (Sp. 19 u. 29)
					Deutsche Häfen						Eng-lische Häfen	Russ. und andere Häfen	Zusammen (Sp. 26-28)	
					Bremen	Hamburg	Stettin	Danzig	Königsberg	Andere deutsche Häfen <sup>1)</sup>				
17	18	19	20	21	22	23	24	25	26	27	28	29	30	
	Übertrag	1 209 907	759 138	1 969 045										1 969 045
37	Kartoffeln . . . . .													
38	Knochen . . . . .													
39	Knochenkohle . . . . .													
40	Lumpen . . . . .													
41 a	Weizenmehl . . . . .													
41 b	Roggenmehl . . . . .													
41 c	Kleie . . . . .													
41 d	Andere Mülereierzeugnisse													
42 a	Obst und Beeren . . . . .													
42 b	Weintrauben . . . . .													
42 c	Küchengewächse, Gemüse													
42 d	Pflanzen . . . . .													9
43	Öle, Fette, Tran und Talg .	1	8	9										
44	Ölkuchen, Ölkuchenmehl .													1 903
45	Papier und Pappe . . . . .	1 636	267	1 903										4 115
46 a	Erdöl u. andere Mineralöle	4 115		4 115										310
46 b	Steinkohlenteeröle Naphthal.		310	310										
47	Reis, Reismehl, Reiskleie .													80
48	Röhren von Ton u. Zement	80		80										
49	Rüben, Futter-, Zuckerrüb.													
50	Rübensirup, Melasse . . . .													
51	Salpetersäure, Salzsäure													220 208
52 a	Salz (Koch-, Speise-, Viehs.)	116 600	103 608	220 208										1 191
52 b	Bitter- und Glaubersalz . .	306	885	1 191										1 500
53	Schiefer u. Schieferwaren .	100	1 400	1 500										2 111
54	Schwefelsäure . . . . .		2 111	2 111										2 223
55	Soda aller Art . . . . .	46	2 177	2 223										
56	Weingeist, Branntw., Essig													6
57	Stärke, Traubenzucker . . .	6		6										
58	Alabaster, Marmor usw.,													12 856
	roh oder bearbeitet . . . .	12 856		12 856										36 360
59 a	Gebannte Steine u. Ziegel	28 858	7 502	36 360										517 556
59 b	Pflastersteine aller Art . .	205 131	312 425	517 556										247 742
59 c	Bau-, Bruch- u. Werksteine	134 487	113 255	247 742										1 322 421
60 a	Steinkohlen . . . . .	672 437	649 984	1 322 421										2 250
60 b	Steinkohlenbriketts . . . .	2 250		2 250										260 145
60 c	Steinkohlenkoks . . . . .	237 075	23 070	260 145										17
61	Tabak, roh, Tabakrippen . .	17		17										88
62	Teer, Pech, Harz . . . . .	56	32	88										552
63	Tonw., Porzellan, Steingut	425	127	552										
64 a	Torf, Torfstreu, Torfkohlen													
64 b	Holzkohlen . . . . .													107
65	Wein . . . . .	100	7	107										
66	Wolle . . . . .													1 447
67	Zink, Zinkbrocken . . . . .	1 447		1 447										
68 a	Zucker, roh . . . . .													27
68 b	Verbrauchszucker . . . . .													77
69	Stückgüter (Sammelgüter).	27		27										3 542
70 a	Umschließungen, gebraucht	61	16	77										
70 b	Farben . . . . .	2 652	890	3 542										
70 c	Gehobelte Hölzer, Holz- waren, Möbel . . . . .	459	972	1 431										1 431
70 d	Heu und Stroh . . . . .													13 000
70 e	Sonstige Güter . . . . .	3 724	9 276	13 000										
	<b>Summe der Güter-Zufuhr</b>	<b>2 634 859</b>	<b>1 987 460</b>	<b>4 622 319</b>										<b>4 622 319</b>
	<b>Darunter Floßverkehr:</b>													<b>268</b>
	Harte Stämme . . . . .	268		268										
	Harte Schnittware . . . . .													
	Harte Brennholzscheite . .													81 767
	Weiche Stämme . . . . .	81 767		81 767										1 058
	Weiche Schnittware . . . .	1 058		1 058										
	Weiche Brennholzscheite . .													
	<b>Summe des Floßholzes</b>	<b>83 093</b>		<b>83 093</b>										<b>83 093</b>
	<b>Vieh (Stückzahl):</b>													
72	Pferde, Esel, Maultiere . .													
73	Rindvieh (auch Kälber) . .													
74	Schafe (auch Lämmer) . . .													
75	Schweine (auch Ferkel) . .													
76	Geflügel u. sonstiges Vieh .													

Nummer	Güterverzeichnis	Zufuhr in Tonnen in den niederländischen und belgischen														
		Niederländische Häfen														
		Nijm- wegen	Tiel	Zalt- Bommel	Gorin- chem	Dord- recht	Arn- helm	Wage- ningen	Wijk bij Duurstede	Calem- berg	Vianen	Vrees- wijk	Rotter- dam	Amster- dam	Andere nieder- ländische Häfen	Zusammen (Spalte 3-16)
3	4	5	6	7	8	9	10	11	12	13	14	15	16	17		
1	Abfälle von Horn, Häuten.	—	—	—	—	—	—	—	—	—	—	—	—	—	—	
2	Baumwolle, rohe, u. Abfälle	—	—	—	—	—	—	—	—	—	—	—	—	—	—	
3	Bier	—	—	—	—	—	5	—	—	—	—	15	—	—	20	
4	Blei in Blöcken, Bleiwaren.	—	—	—	—	—	—	—	—	—	—	—	—	—	—	
5	Borke, Lohe, Gerbstoffe.	—	—	—	—	—	—	—	—	—	—	—	5	—	5	
6 a	Braunkohlen, rohe	—	—	—	—	—	—	—	—	—	—	—	—	—	—	
6 b	Braunkohlenbriketts	—	—	—	—	—	—	—	—	—	—	7 216	37 754	—	44 970	
7 a	Zement	3 976	—	—	—	1 205	200	—	—	—	—	57 965	26 099	5 350	94 795	
7 b	Steine, Platten von Zement	—	—	—	—	673	—	—	—	—	—	975	225	1 185	3 058	
8	Chemikalien und Drogen	59	—	—	—	—	—	—	—	—	—	4 058	414	511	5 042	
9	Dach-, Stein- u. Teerpappe	—	—	—	—	—	—	—	—	—	—	—	—	—	—	
10 a	Tierischer Dünger	—	—	—	—	—	—	—	—	—	—	—	—	—	—	
10 b	Thomasmehl	—	—	—	—	—	—	—	—	—	—	—	—	—	—	
10 c	Chilesalpeter	—	—	—	—	—	—	—	—	—	—	—	—	—	—	
10 d	Kalisalze zum Düngen	14 420	—	—	4741	16 252	1 639	—	—	—	—	31 700	610	58 819	128 181	
10 e	Phosphorsaurer Kalk	—	—	—	—	—	—	—	—	—	—	—	—	—	—	
10 f	Andere künstl. Düngemittel	—	—	—	—	—	—	—	—	—	—	—	—	—	—	
11 a	Roheisen aller Art	—	—	—	—	176	—	—	—	—	—	3 445	1 102	4 766	9 489	
11 b	Luppen von Schweißisen	—	—	—	—	—	—	—	—	—	—	—	—	—	—	
11 c	Eisen- und Stahlbruch	—	—	—	—	—	—	—	—	—	—	1	—	—	1	
12 a	Eisen und Stahl in Stäben	38	50	—	—	2488	63	—	—	—	—	49 333	23 515	5 688	81 175	
12 b	Platten u. Bleche aus Eisen	—	—	—	—	1726	—	—	—	—	—	4 091	1 338	255	7 410	
13	Eisenbahnschienen	321	—	—	—	—	—	—	—	—	—	130	371	622	1 444	
14	Eisenbahnschwellen, eiserne	—	—	—	—	—	—	—	—	—	—	—	—	—	—	
15	Eiserne Achsen u. Bandagen	3	—	—	—	—	22	—	—	—	—	2 289	1 206	24	3 544	
16	Dampfkessel, Maschinen, Maschinen-Teile	199	—	—	—	542	77	—	—	—	—	2 935	2 182	120	6 055	
17	Eiserne Röhren u. Säulen	78	—	—	—	49	375	—	—	—	—	7 773	5 018	—	13 293	
18	Eisen- und Stahldraht	—	—	—	—	—	—	—	—	—	—	109	22	—	131	
19 a	Eisen- und Stahlwaren	123	—	—	—	—	85	—	—	—	—	1 429	2 236	28	3 901	
19 b	Unedle Met., Waren daraus	—	—	—	—	—	—	—	—	—	—	67	28	—	95	
20	Eisenerz, auß. Schwefelkies	—	—	—	—	—	119	—	—	—	—	383	—	—	502	
21 a	Erde, Kies, Sand, Mergel	30 356	1 528	151	4 843	9 117	2 631	370	2815	220	310	53 835	40 615	73 817	602 604	823 212
21 b	Ton, Lehm usw.	280	—	—	—	—	9	—	—	—	—	731	608	5 709	7 337	
21 c	Farberden, Graphit	9	—	—	—	—	12	—	—	—	—	326	524	—	871	
21 d	Sonstige Erden, Traß	1 058	—	—	—	690	50	371	—	—	—	4 025	1 763	8 014	15 971	
22 a <sub>1</sub>	Blei-, Kobalt-, Nickelerze	—	—	—	—	—	—	—	—	—	—	—	—	—	—	
22 a <sub>2</sub>	Zinkerze	—	—	—	—	—	—	—	—	—	—	—	—	—	—	
22 b	Kupfererze, Kupferstein	—	—	—	—	—	—	—	—	—	—	—	—	—	—	
22 c	Manganerze, Braunstein	—	—	—	—	—	—	—	—	—	—	—	—	—	—	
22 d	Schwefelkies	—	—	—	—	—	—	—	—	—	—	—	—	—	—	
22 e	Andere Erze	—	—	—	—	—	—	—	—	—	—	—	—	—	—	
22 f	Schlacken zur Verhüttung	—	—	—	—	—	—	300	—	—	—	455	3 817	—	5 784	10 356
23	Farbhölz., Farbholzauszüge	—	—	—	—	—	—	—	—	—	—	—	—	—	—	
24	Fische und Schattiere	—	—	—	—	—	—	—	—	—	—	—	—	—	—	
25	Flachs, Hanf, Hede, Werg.	—	—	—	—	—	—	—	—	—	—	—	—	—	—	
26	Fleisch u. Speck, auch kons.	—	—	—	—	—	—	—	—	—	—	—	—	—	—	
27	Garne und Twiste	—	—	—	—	—	—	—	—	—	—	—	—	—	—	
28 a	Weizen und Spelz	—	—	—	—	—	—	—	—	—	—	—	—	—	—	
28 b	Roggen	—	—	—	—	—	—	—	—	—	—	—	—	—	—	
28 c	Hafer	—	—	—	—	—	—	—	—	—	—	—	—	—	—	
28 d	Gerste	—	—	—	—	—	—	—	—	—	—	—	—	—	—	
28 e	Hirse, Buchw., Hülsenfrüch.	—	—	—	—	—	—	—	—	—	—	—	—	—	—	
28 f	Mais (Kukuruz)	—	—	—	—	—	—	—	—	—	—	—	—	—	—	
28 g	Malz	—	—	—	—	—	—	—	—	—	—	—	—	—	—	
28 h	Lein- und Ölsamen	—	—	—	—	—	—	—	—	—	—	—	—	—	—	
28 i	Andere Sämereien	—	—	—	—	—	—	—	—	—	—	—	—	—	—	
29	Glas und Glaswaren	4	—	—	—	—	—	—	—	—	—	173	75	—	252	
30	Häute, Felle, Leder, Pelz	2	—	—	—	—	—	—	—	—	—	3	—	—	5	
31 a	Hölzerne Eisenbahnschwell.	—	—	—	—	6 232	—	—	—	—	—	805	—	—	7 037	
31 b	Grubenholz	—	—	—	—	84	—	—	—	—	—	—	—	—	84	
31 c	Rundholz zu Zellstoff	—	—	—	—	—	—	—	—	—	—	—	—	—	—	
31 d <sub>1</sub>	(unbearb., oder inhart	—	—	—	—	35	—	—	—	—	—	585	1 526	527	2 673	
31 d <sub>2</sub>	Querricht. bearb.   weich	—	—	—	—	88 40	758	—	—	—	40 415	6 640	347	31 343	88 343	
31 e <sub>1</sub>	in Längsr. gesägt,   hart	—	—	—	—	—	—	—	—	—	—	1 246	2 123	—	3 369	
31 e <sub>2</sub>	gespalten usw.   weich	—	—	—	—	483	—	—	—	—	166	2 218	4 550	1 937	9 354	
31 f	Korb- und Floßweiden	—	—	—	—	—	—	—	—	—	—	—	—	—	—	
31 g	Brennholz, Reisig, Späne	—	—	—	—	—	—	—	—	—	—	—	—	—	—	
31 h	Edelhölzer, roh od. bearb.	—	—	—	—	—	—	—	—	—	—	—	—	—	—	
32	Holzzeugmasse, Strohmasse	—	—	—	—	—	—	—	—	—	—	—	—	—	—	
33	Hopfen	269	—	—	—	—	—	—	—	—	—	250	1	—	520	
34	Jute	—	—	—	—	—	—	—	—	—	—	—	—	—	—	
35	Kaffee, Kakao, Tee	—	—	—	—	—	—	—	—	—	—	—	—	—	—	
36	Kalk, gebrannter	800	—	—	—	—	—	—	—	—	—	2 038	648	5 402	8 888	
zu übertragen		51 995	1 578	151	9 584	48 592	6 045	1041	2815	220	310	94 871	237 386	188 107	738 658	1 381 383

Niederländischen Zollstelle in Lobith.

Häfen		Zufuhr in Tonnen in den überseeischen Häfen (Rhein-See-Verkehr)										Gesamt-Zufuhr von dem deutschen Rhein her (Spalte 19 u. 29)	Nummer
Belgische Häfen	Zusammen (Spalte 17 u. 18)	Deutsche Häfen						Englische Häfen	Russische und andere Häfen	Zusammen (Spalte 20-28)			
		Bremen	Hamburg	Stettin	Danzig	Königs- berg	Ander deutsche Häfen				Zusammen (Spalte 20-25)		
18	19	20	21	22	23	24	25	26	27	28	29	30	31
—	—	—	—	—	—	—	—	—	—	—	—	—	1
—	—	—	—	—	—	—	—	—	—	—	—	20	2
—	20	—	—	—	—	—	—	—	—	—	—	583	3
583	583	—	—	—	—	—	—	—	—	—	—	30	4
25	30	—	—	—	—	—	—	—	—	—	—	—	5
—	—	—	—	—	—	—	—	—	—	—	—	44 970	6 a
—	44 970	—	—	—	—	—	—	—	—	—	—	—	6 b
5 100	99 895	—	—	—	—	—	—	—	—	—	—	99 895	7 a
—	3 058	—	—	—	—	—	—	—	—	—	—	3 058	7 b
3 550	8 592	—	—	—	—	—	—	—	—	—	—	8 592	8
—	—	—	—	—	—	—	—	—	—	—	—	—	9
—	—	—	—	—	—	—	—	—	—	—	—	—	10 a
—	—	—	—	—	—	—	—	—	—	—	—	—	10 b
—	—	—	—	—	—	—	—	—	—	—	—	—	10 c
131 541	259 722	—	—	—	—	—	—	—	—	—	—	259 722	10 d
—	—	—	—	—	—	—	—	—	—	—	—	—	10 e
—	—	—	—	—	—	—	—	—	—	—	—	—	10 f
48	9 537	—	—	—	—	—	—	—	—	—	—	9 537	11 a
—	—	—	—	—	—	—	—	—	—	—	—	—	11 b
—	1	—	—	—	—	—	—	—	—	—	—	1	11 c
—	81 175	—	—	—	—	—	—	—	—	—	—	81 175	12 a
36	7 446	—	—	—	—	—	—	—	—	—	—	7 446	12 b
—	1 444	—	—	—	—	—	—	—	—	—	—	1 444	13
—	—	—	—	—	—	—	—	—	—	—	—	—	14
—	3 544	—	—	—	—	—	—	—	—	—	—	3 544	15
—	—	—	—	—	—	—	—	—	—	—	—	6 234	16
179	6 234	—	—	—	—	—	—	—	—	—	—	15 217	17
1 924	15 217	—	—	—	—	—	—	—	—	—	—	133	18
2	133	—	—	—	—	—	—	—	—	—	—	4 007	19 a
106	4 007	—	—	—	—	—	—	—	—	—	—	95	19 b
—	95	—	—	—	—	—	—	—	—	—	—	1 402	20
900	1 402	—	—	—	—	—	—	—	—	—	—	990 237	21 a
167 025	990 237	—	—	—	—	—	—	—	—	—	—	7 392	21 b
55	7 392	—	—	—	—	—	—	—	—	—	—	1 215	21 c
344	1 215	—	—	—	—	—	—	—	—	—	—	18 038	21 d
2 067	18 038	—	—	—	—	—	—	—	—	—	—	1 860	22 a <sub>1</sub>
1 860	1 860	—	—	—	—	—	—	—	—	—	—	4 059	22 a <sub>2</sub>
4 059	4 059	—	—	—	—	—	—	—	—	—	—	9 643	22 b
9 643	9 643	—	—	—	—	—	—	—	—	—	—	—	22 c
—	—	—	—	—	—	—	—	—	—	—	—	17 849	22 d
17 849	17 849	—	—	—	—	—	—	—	—	—	—	—	22 e
—	—	—	—	—	—	—	—	—	—	—	—	25 856	22 f
15 500	25 856	—	—	—	—	—	—	—	—	—	—	—	23
—	—	—	—	—	—	—	—	—	—	—	—	—	24
—	—	—	—	—	—	—	—	—	—	—	—	—	25
—	—	—	—	—	—	—	—	—	—	—	—	—	26
—	—	—	—	—	—	—	—	—	—	—	—	—	27
444	444	—	—	—	—	—	—	—	—	—	—	444	28 a
—	—	—	—	—	—	—	—	—	—	—	—	—	28 b
—	—	—	—	—	—	—	—	—	—	—	—	—	28 c
—	—	—	—	—	—	—	—	—	—	—	—	—	28 d
—	—	—	—	—	—	—	—	—	—	—	—	—	28 e
—	—	—	—	—	—	—	—	—	—	—	—	—	28 f
—	—	—	—	—	—	—	—	—	—	—	—	—	28 g
—	—	—	—	—	—	—	—	—	—	—	—	—	28 h
—	—	—	—	—	—	—	—	—	—	—	—	—	28 i
85	337	—	—	—	—	—	—	—	—	—	—	337	29
—	5	—	—	—	—	—	—	—	—	—	—	5	30
—	7 037	—	—	—	—	—	—	—	—	—	—	7 037	31 a
—	84	—	—	—	—	—	—	—	—	—	—	84	31 b
—	—	—	—	—	—	—	—	—	—	—	—	—	31 c
—	2 673	—	—	—	—	—	—	—	—	—	—	2 673	31 d <sub>1</sub>
1 585	89 928	—	—	—	—	—	—	—	—	—	—	89 928	31 d <sub>2</sub>
—	3 369	—	—	—	—	—	—	—	—	—	—	3 369	31 e <sub>1</sub>
381 581	390 935	—	—	—	—	—	—	—	—	—	—	390 935	31 e <sub>2</sub>
—	—	—	—	—	—	—	—	—	—	—	—	—	31 f
—	—	—	—	—	—	—	—	—	—	—	—	—	31 g
—	—	—	—	—	—	—	—	—	—	—	—	—	31 h
—	—	—	—	—	—	—	—	—	—	—	—	614	32
94	614	—	—	—	—	—	—	—	—	—	—	—	33
—	—	—	—	—	—	—	—	—	—	—	—	—	34
—	—	—	—	—	—	—	—	—	—	—	—	8 888	35
—	8 888	—	—	—	—	—	—	—	—	—	—	—	36
746 185	2 127 568	—	—	—	—	—	—	—	—	—	—	2 127 568	3

## Zufuhr in Tonnen in den niederländischen und belgischen

Nummer	Güterverzeichnis	Niederländische Häfen														Zusammen (Spalte 3-16)
		Nijm- wegen	Tiel	Fall- Bommel	Gorin- chem	Dord- recht	Arn- heim	Wage- ningen	Wijk bij Duursche	Culem- borg	Vianen	Vrees- wijk	Rotter- dam	Amster- dam	Andere nieder- ländische Häfen	
1	2	3	4	5	6	7	8	9	10	11	12	13	14	15	16	17
	Übertrag	51 995	1 578	151	9 584	48 592	6 045	1041	2815	220	310	94 871	237 386	188 107	738 688	1 381 383
37	Kartoffeln . . . . .	—	—	—	—	—	—	—	—	—	—	—	—	—	—	—
38	Knochen . . . . .	—	—	—	—	—	—	—	—	—	—	—	—	—	—	—
39	Knochenkohle . . . . .	—	—	—	—	—	—	—	—	—	—	—	—	—	—	—
40	Lumpen . . . . .	—	—	—	—	—	—	—	—	—	—	—	—	—	—	—
41 a	Weizenmehl . . . . .	—	—	—	—	—	—	—	—	—	—	—	—	—	—	—
41 b	Roggenmehl . . . . .	—	—	—	—	—	—	—	—	—	—	—	—	—	—	—
41 c	Kleie . . . . .	—	—	—	—	—	—	—	—	—	—	—	—	—	—	—
41 d	Andere Müllereierzeugnisse	—	—	—	—	—	—	—	—	—	—	—	—	—	—	—
42 a	Obst und Beeren . . . . .	—	—	—	—	—	—	—	—	—	—	—	—	—	—	—
42 b	Weintrauben . . . . .	—	—	—	—	—	—	—	—	—	—	—	—	—	—	—
42 c	Küchengewächse, Gemüse	—	—	—	—	—	—	—	—	—	—	—	15	—	—	15
42 d	Pflanzen . . . . .	—	—	—	—	—	—	—	—	—	—	—	15	—	—	15
43	Öle, Fette, Tran und Talg .	—	—	—	—	—	—	—	—	—	—	—	15	—	—	15
44	Ölkuchen, Ölkuchenmehl .	—	—	—	—	—	—	—	—	—	—	—	—	—	—	—
45	Papier und Pappe . . . . .	133	—	—	—	—	214	—	—	—	—	907	609	—	—	1 863
46 a	Erdöl u. andere Mineralöle	—	—	—	—	—	—	—	—	—	—	—	—	—	—	—
46 b	Steinkohlenteeröle, Naphtal	—	—	—	—	—	—	—	—	—	—	—	—	—	3 639	3 639
47	Reis, Reismehl, Reiskleie .	—	—	—	—	—	—	—	—	—	—	—	—	—	—	—
48	Röhren von Ton u. Zement	—	—	—	—	—	—	—	—	—	—	3	48	—	—	51
49	Rüben, Futter-, Zuckerrüb.	—	—	—	—	—	—	—	—	—	—	—	—	—	—	—
50	Rübensirup, Melasse . . . .	—	—	—	—	—	—	—	—	—	—	—	—	—	—	—
51	Salpetersäure, Salzsäure . .	—	—	—	—	—	—	—	—	—	—	—	—	—	—	—
52 a	Salz (Koch-, Speise-, Viehs.)	—	—	—	—	2 219	1 915	—	—	—	—	75 896	3 515	40 912	124 457	
52 b	Bitter- und Glaubersalz . .	1	—	—	—	—	—	—	—	—	—	6	300	—	307	
53	Schiefer u. Schieferwaren .	—	—	—	—	—	—	3	—	—	—	41	66	—	110	
54	Schwefelsäure . . . . .	—	—	—	—	—	—	—	—	—	—	—	—	—	—	—
55	Soda aller Art . . . . .	—	—	—	—	—	—	—	—	—	—	15	—	—	—	15
56	Weingeist, Branntw., Essig	—	—	—	—	—	—	—	—	—	—	—	—	—	—	—
57	Stärke, Traubenzucker . . .	—	—	—	—	—	—	—	—	—	—	—	—	—	—	—
58	Alabaster, Marmor usw., roh oder bearbeitet . . . .	158	—	—	—	—	—	—	—	—	—	—	104	1 890	238	2 390
59 a	Gebraunte Steine u. Ziegel	1 948	—	—	—	2 374	6	—	—	—	—	1 147	3 800	4 933	6 636	20 844
59 b	Pflastersteine aller Art . .	3 172	860	—	1 687	12 725	—	—	—	—	—	18 234	24 244	11 905	131 076	203 903
59 c	Bau-, Bruch- u. Werksteine	1 223	—	—	—	46 057	10	—	—	—	—	1 470	12 602	8 855	88 033	158 250
60 a	Steinkohlen . . . . .	—	—	—	—	2 733	1 820	—	—	—	—	—	493 753	149 075	33 897	681 278
60 b	Steinkohlenbriketts . . . .	—	—	—	—	—	—	—	—	—	—	—	—	2 250	—	2 250
60 c	Steinkohlenkoks . . . . .	—	—	—	—	—	—	—	—	—	—	—	154 938	74 126	2 434	231 498
61	Tabak, roh, Tabakrippen . .	—	—	—	—	—	—	—	—	—	—	—	14	—	—	14
62	Teer, Pech, Harz . . . . .	—	—	—	—	—	—	—	—	—	—	—	10	71	—	81
63	Tonw., Porzellan, Steingut	39	—	—	—	70	10	—	—	—	—	—	160	170	—	449
64 a	Torf, Torfstreu, Torfkohlen	—	—	—	—	—	—	—	—	—	—	—	—	—	—	—
64 b	Holzkohlen . . . . .	—	—	—	—	—	—	—	—	—	—	—	—	—	—	—
65	Wein . . . . .	7	—	—	—	1	1	—	—	—	—	—	61	21	—	91
66	Wolle . . . . .	—	—	—	—	—	—	—	—	—	—	—	—	—	—	—
67	Zink, Zinkbrocken . . . . .	—	—	—	—	—	—	—	—	—	—	—	—	—	—	—
68 a	Zucker, roh . . . . .	—	—	—	—	—	—	—	—	—	—	—	—	—	—	—
68 b	Verbrauchszucker . . . . .	—	—	—	—	—	—	—	—	—	—	—	—	—	—	—
69	Stückgüter (Sammelgüter) .	36	—	—	—	2	8	—	—	—	—	—	55	24	—	125
70 a	Umschließungen, gebraucht	1	—	—	—	—	—	—	—	—	—	—	233	—	—	234
70 b	Farben . . . . .	366	—	—	—	—	—	315	—	—	—	—	870	1 299	24	2 874
70 c	Gehobelte Hölzer, Holz- waren, Möbel . . . . .	57	—	—	—	—	—	—	—	—	—	—	208	250	—	515
70 d	Heu und Stroh . . . . .	—	—	—	—	—	—	—	—	—	—	—	—	—	—	—
70 e	Sonstige Güter . . . . .	148	—	—	—	393	39	—	—	—	—	—	2 501	141	427	3 649
	<b>Summe der Güter-Zufuhr</b>	<b>59 284</b>	<b>2 438</b>	<b>151</b>	<b>11 271</b>	<b>115 166</b>	<b>10 386</b>	<b>1041</b>	<b>2815</b>	<b>220</b>	<b>310</b>	<b>115 722</b>	<b>1 007 837</b>	<b>447 656</b>	<b>1 046 004</b>	<b>2 820 301</b>
	<b>Darunter Floßverkehr:</b>															
	Harte Stämme . . . . .	—	—	—	—	—	—	—	—	—	—	—	267	—	527	794
	Harte Schnittware . . . . .	—	—	—	—	—	—	—	—	—	—	—	—	—	—	—
	Harte Brennholzscheite . .	—	—	—	—	—	—	—	—	—	—	—	—	—	—	—
	Weiche Stämme . . . . .	—	—	—	—	7 480	758	—	—	—	—	40 415	4 546	—	31 343	84 542
	Weiche Schnittware . . . . .	—	—	—	—	33	—	—	—	—	—	166	20	—	93	312
	Weiche Brennholzscheite . .	—	—	—	—	—	—	—	—	—	—	—	—	—	—	—
	<b>Summe des Floßholzes</b>	<b>—</b>	<b>—</b>	<b>—</b>	<b>—</b>	<b>7 513</b>	<b>758</b>	<b>—</b>	<b>—</b>	<b>—</b>	<b>—</b>	<b>40 581</b>	<b>4 833</b>	<b>—</b>	<b>31 963</b>	<b>85 648</b>
	<b>Vieh (Stückzahl):</b>															
72	Pferde, Esel, Maultiere . . .	—	—	—	—	—	—	—	—	—	—	—	—	—	—	—
73	Rindvieh (auch Kälber) . . .	—	—	—	—	—	—	—	—	—	—	—	—	—	—	—
74	Schafe (auch Lämmer) . . . .	—	—	—	—	—	—	—	—	—	—	—	—	—	—	—
75	Schweine (auch Ferkel) . . . .	—	—	—	—	—	—	—	—	—	—	—	—	—	—	—
76	Geflügel u. sonstiges Vieh . .	—	—	—	—	—	—	—	—	—	—	—	—	—	—	—

Häfen		Zufuhr in Tonnen in den überseeischen Häfen (Rhein-See-Verkehr)										Gesamt-Zufuhr von dem deutschen Rhein her (Spalte 19 u. 29)	Nummer
Belgische Häfen	Zusammen (Spalte 17 u. 18)	Deutsche Häfen							Englische Häfen	Russische und andere Häfen	Zusammen (Spalte 26-28)		
		Bremen	Hamburg	Stettin	Danzig	Königs- berg	Andere deutsche Häfen	Zusammen (Spalte 20-25)					
18	19	20	21	22	23	24	25	26	27	28	29	30	31
746 185	2 127 568	—	—	—	—	—	—	—	—	—	—	2 127 568	37
—	—	—	—	—	—	—	—	—	—	—	—	—	38
—	1	—	—	—	—	—	—	—	—	—	—	1	39
—	—	—	—	—	—	—	—	—	—	—	—	—	40
—	—	—	—	—	—	—	—	—	—	—	—	—	41 a
—	—	—	—	—	—	—	—	—	—	—	—	—	41 b
—	—	—	—	—	—	—	—	—	—	—	—	—	41 c
—	—	—	—	—	—	—	—	—	—	—	—	—	41 d
6	6	—	—	—	—	—	—	—	—	—	—	6	42 a
—	—	—	—	—	—	—	—	—	—	—	—	—	42 b
—	15	—	—	—	—	—	—	—	—	—	—	15	42 c
—	—	—	—	—	—	—	—	—	—	—	—	—	42 d
—	15	—	—	—	—	—	—	—	—	—	—	15	43
—	—	—	—	—	—	—	—	—	—	—	—	—	44
3 738	5 601	—	—	—	—	—	—	—	—	—	—	5 601	45
—	—	—	—	—	—	—	—	—	—	—	—	—	46 a
310	3 949	—	—	—	—	—	—	—	—	—	—	3 949	46 b
—	—	—	—	—	—	—	—	—	—	—	—	—	47
—	51	—	—	—	—	—	—	—	—	—	—	51	48
—	—	—	—	—	—	—	—	—	—	—	—	—	49
—	—	—	—	—	—	—	—	—	—	—	—	—	50
—	—	—	—	—	—	—	—	—	—	—	—	—	51
95 440	219 897	—	—	—	—	—	—	—	—	—	—	219 897	52 a
2 531	2 838	—	—	—	—	—	—	—	—	—	—	2 838	52 b
4	114	—	—	—	—	—	—	—	—	—	—	114	53
4 377	4 377	—	—	—	—	—	—	—	—	—	—	4 377	54
25	40	—	—	—	—	—	—	—	—	—	—	40	55
—	—	—	—	—	—	—	—	—	—	—	—	—	56
—	—	—	—	—	—	—	—	—	—	—	—	—	57
12 588	14 978	—	—	—	—	—	—	—	—	—	—	14 978	58
—	20 844	—	—	—	—	—	—	—	—	—	—	20 844	59 a
402 536	606 439	—	—	—	—	—	—	—	—	—	—	606 439	59 b
16 518	174 768	—	—	—	—	—	—	—	—	—	—	174 768	59 c
655 519	1 336 797	—	—	—	—	—	330	—	—	85	415	1 337 212	60 a
—	2 250	—	—	—	—	—	—	—	—	—	—	2 250	60 b
22 175	253 673	—	—	—	—	—	—	—	—	—	—	253 673	60 c
—	14	—	—	—	—	—	—	—	—	—	—	14	61
—	112	—	—	—	—	—	—	—	—	—	—	112	62
31	580	—	—	—	—	—	—	—	—	—	—	580	63
131	—	—	—	—	—	—	—	—	—	—	—	—	64 a
—	—	—	—	—	—	—	—	—	—	—	—	—	64 b
—	—	—	—	—	—	—	—	—	—	—	—	—	65
4	95	—	—	—	—	—	—	—	—	—	—	95	66
—	—	—	—	—	—	—	—	—	—	—	—	—	67
—	—	—	—	—	—	—	—	—	—	—	—	—	68 a
—	—	—	—	—	—	—	—	—	—	—	—	—	68 b
2	127	—	—	—	—	—	—	—	—	—	—	127	69
979	1 213	—	—	—	—	—	—	—	—	—	—	1 213	70 a
230	3 104	—	—	—	—	—	—	—	—	—	—	3 104	70 b
—	—	—	—	—	—	—	—	—	—	—	—	—	70 c
80	595	—	—	—	—	—	—	—	—	—	—	595	70 d
—	—	—	—	—	—	—	—	—	—	—	—	—	70 e
245	3 894	—	—	—	—	—	—	—	—	—	—	3 894	70 e
1 963 654	4 783 955	—	—	—	—	—	330	—	—	85	415	4 784 370	
—	—	—	—	—	—	—	—	—	—	—	—	—	
—	794	—	—	—	—	—	—	—	—	—	—	794	
—	—	—	—	—	—	—	—	—	—	—	—	—	
—	84 542	—	—	—	—	—	—	—	—	—	—	84 542	
—	312	—	—	—	—	—	—	—	—	—	—	312	
—	—	—	—	—	—	—	—	—	—	—	—	—	
—	85 648	—	—	—	—	—	—	—	—	—	—	85 648	
—	—	—	—	—	—	—	—	—	—	—	—	—	72
—	—	—	—	—	—	—	—	—	—	—	—	—	73
—	—	—	—	—	—	—	—	—	—	—	—	—	74
—	—	—	—	—	—	—	—	—	—	—	—	—	75
—	—	—	—	—	—	—	—	—	—	—	—	—	76

III<sup>c</sup>.

## Übersicht

der

### Durchfuhr in Schiffen und Flößen vom Rhein her nach den Nebenflüssen

und zwar nach

dem Ill-Rhein-Kanal (Schleuse 88 bei Straßburg), dem Neckar (Mannheim)  
dem Frankenthaler Kanal (Frankenthal), dem Main (Schleuse zu Kostheim),  
der Lahn (Schleuse zu Niederlahnstein), der Mosel (Fähre bei Güls), dem  
Rhein-Herne-Kanal (Schleppamt Duisburg-Ruhrort) und dem Spoy-Kanal  
(Durchgangsstelle zu Keeken)

im Jahr 1918.

Nummer	Güterverzeichnis	Durchfuhr in Tonnen von dem Rhein her							Gesamt-Durchfuhr von dem Rhein her	
		Ill-Rhein-Kanal	Neckar	Franken-thaler Kanal	Main	Lahn	Mosel	Rhein-Herne-Kanal		Spoyn-Kanal
		Schleuse 88 bei Straßburg	Mannheim	Franken-thal	Schleuse zu Kostheim	Schleuse zu Niederlahnstein	Fähre bei Güls	Schleppamt Duisburg-Ruhrort		Durch-gangsstelle zu Keeken
1	Abfälle von Horn, Häuten . . .	—	—	—	—	—	—	—	—	
2	Baumwolle, rohe, u. Abfälle . . .	—	—	—	—	—	—	—	—	
3	Bier . . . . .	—	—	—	—	—	—	—	—	
4	Blei in Blöcken, Bleiwaren . . .	—	—	—	1 400	—	—	—	1 400	
5	Borke, Lohe, Gerbstoffe . . .	—	—	—	—	—	—	20	20	
6 a	Braunkohlen, rohe . . . . .	—	—	—	3 157	—	—	—	3 157	
6 b	Braunkohlenbriketts . . . . .	—	—	—	88 013	1061s	—	—	89 074s	
7 a	Zement . . . . .	—	—	—	3 965	—	—	20	3 985	
7 b	Steine, Platten von Zement . . .	—	—	—	—	—	—	—	—	
8	Chemikalien und Drogen . . . . .	—	—	—	127	—	—	2	129	
9	Dach-, Stein- u. Teerpappe . . .	—	—	—	—	—	—	—	—	
10 a	Tierischer Dünger . . . . .	—	—	—	—	—	—	—	—	
10 b	Thomasmehl . . . . .	—	—	—	—	—	—	—	—	
10 c	Chilesalpeter . . . . .	—	—	—	—	—	—	—	—	
10 d	Kalisalze zum Düngen . . . . .	—	—	—	—	—	—	—	—	
10 e	Phosphorsaurer Kalk . . . . .	—	—	—	—	—	—	—	—	
10 f	Andere künstl. Düngemittel . . .	—	—	—	—	—	—	—	—	
11 a	Roheisen aller Art . . . . .	—	—	—	21	90	—	—	111	
11 b	Luppen von Schweißeseisen . . .	—	—	—	5	—	—	—	5	
11 c	Eisen- und Stahlbruch . . . . .	—	—	—	750	—	—	—	750	
12 a	Eisen und Stahl in Stäben . . . .	—	—	—	—	—	—	—	—	
12 b	Platten u. Bleche aus Eisen . . .	—	—	—	—	—	3 819	—	3 819	
13	Eisenbahnschienen . . . . .	—	—	—	—	—	—	—	—	
14	Eisenbahnschwellen, eiserne . . .	—	—	—	—	—	—	—	—	
15	Eiserne Achsen u. Bandagen . . . .	—	—	—	5 807	—	—	—	5 807	
16	Dampfkessel, Maschinen, Maschinen-Teile . . . . .	—	—	—	1 148	—	—	—	1 148	
17	Eiserne Röhren u. Säulen . . . . .	—	—	—	6	—	—	—	6	
18	Eisen- und Stahldraht . . . . .	—	—	—	—	1704s	—	—	1 704	
19 a	Eisen- und Stahlwaren . . . . .	—	—	—	2 480	—	—	—	2 480	
19 b	Unedle Met., Waren daraus . . . .	—	—	—	1 369	—	—	—	1 369	
20	Eisenerz, auß. Schwefelkies . . . .	—	—	—	—	—	—	—	—	
21 a	Erde, Kies, Sand, Mergel . . . . .	121	16 942	1534	43 828	604s	—	4294	67 323s	
21 b	Ton, Lehm usw. . . . .	—	—	—	348	—	—	—	348	
21 c	Farberden, Graphit . . . . .	—	—	—	—	—	—	—	—	
21 d	Sonstige Erden, Traß . . . . .	—	—	—	—	—	—	—	—	
22 a1	Blei-, Kobalt-, Nickelerze . . . . .	—	—	—	—	—	—	—	—	
22 a2	Zinkerze . . . . .	—	—	—	—	—	—	—	—	
22 b	Kupfererze, Kupferstein . . . . .	—	—	—	—	—	—	—	—	
22 c	Manganerze, Braunstein . . . . .	—	—	—	—	—	121 353	—	121 353	
22 d	Schwefelkies . . . . .	—	—	—	907	—	—	—	907	
22 e	Andere Erze . . . . .	—	—	—	—	—	—	—	—	
22 f	Schlacken zur Verhüttung . . . . .	—	—	—	—	—	—	—	—	
23	Farbhölz., Farbholzauszüge . . . .	—	—	—	—	—	—	—	—	
24	Fische und Schaltiere . . . . .	—	—	—	—	—	—	—	—	
25	Flachs, Hanf, Hede, Werg . . . . .	—	—	—	—	—	—	—	—	
26	Fleisch u. Speck, auch kons. . . . .	—	—	—	410	—	—	—	410	
27	Garne und Twiste . . . . .	—	—	—	—	—	—	—	—	
28 a	Weizen und Spelz . . . . .	—	—	—	—	—	—	—	—	
28 b	Roggen . . . . .	—	—	—	430	—	2 467	—	2 897	
28 c	Hafer . . . . .	—	—	—	685	—	—	—	685	
28 d	Gerste . . . . .	—	—	—	4 973	—	—	—	4 973	
28 e	Hirse, Buchw., Hülsenfrüch. . . . .	—	—	—	—	—	—	—	—	
28 f	Mais (Kukuruz) . . . . .	—	—	—	—	—	—	—	—	
28 g	Malz . . . . .	—	—	—	—	—	—	—	—	
28 h	Lein- und Ölsamen . . . . .	—	—	—	—	—	—	—	—	
28 i	Andere Sämereien . . . . .	—	—	—	—	—	—	—	—	
29	Glas und Glaswaren . . . . .	—	—	—	—	—	—	—	—	
30	Häute, Felle, Leder, Pelz . . . . .	—	—	—	—	—	—	—	340	
31 a	Hölzerne Eisenbahnschwell. . . .	—	—	—	340	—	—	—	60	
31 b	Grubenholz . . . . .	—	—	—	60	—	—	—	—	
31 c	Rundholz zu Zellstoff . . . . .	—	—	—	—	—	—	—	—	
31 d1	unbearb., oder in/hart . . . . .	—	—	—	—	—	—	—	—	
31 d2	Querricht. bearb. / weich . . . . .	—	191	—	997	—	9 255	526	10 969	
31 e1	in Längs. gesägt, / hart . . . . .	—	—	—	—	—	—	—	—	
31 e2	gespalten usw. / weich . . . . .	—	—	—	510	—	—	1364	1 874	
31 f	Korb- und Floßweiden . . . . .	—	—	—	—	—	—	8	8	
31 g	Brennholz, Reisig, Späne . . . . .	—	—	—	2 717	—	—	4	2 721	
31 h	Edelhölzer, roh od. bearb. . . . .	—	—	—	—	—	—	—	—	
32	Holzzeugmasse, Strohmasse . . . .	—	—	—	—	—	—	—	—	
33	Hopfen . . . . .	—	—	—	5	—	—	—	5	
34	Jute . . . . .	—	—	—	—	—	—	—	—	
35	Kaffee, Kakao, Tee . . . . .	—	—	—	—	—	—	—	—	
36	Kalk, gebrannter . . . . .	—	—	—	—	—	—	—	—	
zu übertragen		121	17 133	1534	164 458	3460s	—	136 894	6238	329 838s

Nummer	Güterverzeichnis	Durchfuhr in Tonnen von dem Rhein her								Gesamt- Durchfuhr von dem Rhein her
		Ill-Rhein- Kanal	Neckar	Franken- thaler Kanal	Main	Lahn	Mosel	Rhein-Herne- Kanal	Spoyn-Kanal	
		Schleuse 88 bei Straßburg	Mannheim	Franken- thal	Schleuse zu Kostheim	Schleuse zu Niederlahnstein	Fähre bei Güls	Schleppamt Duisburg- Ruhrort	Durch- gangsstelle zu Keeken	
	Übertrag	121	17 133	1534	164 458	3460 <sup>9</sup>	—	136 894	6 238	329 838 <sup>9</sup>
37	Kartoffeln . . . . .	—	—	—	—	—	—	—	—	—
38	Knochen . . . . .	—	—	—	—	—	—	—	—	—
39	Knochenkohle . . . . .	—	—	—	—	—	—	—	—	—
40	Lumpen . . . . .	—	—	—	1 702	—	—	—	—	1 702
41 a	Weizenmehl . . . . .	—	—	—	60	—	—	—	—	60
41 b	Roggenmehl . . . . .	—	—	—	1 163	—	—	—	—	1 163
41 c	Kleie . . . . .	—	—	—	—	—	—	9 762	—	9 762
41 d	Andere Müllereierzeugnisse	—	—	—	434	—	—	—	—	434
42 a	Obst und Beeren . . . . .	—	—	—	—	—	—	—	—	—
42 b	Weintrauben . . . . .	—	—	—	—	—	—	—	—	—
42 c	Küchengewächse, Gemüse	—	—	—	669	—	—	—	—	669
42 d	Pflanzen . . . . .	—	—	—	—	—	—	—	—	—
43	Öle, Fette, Tran und Talg .	—	—	—	15	—	—	—	2 610	2 625
44	Ölkuchen, Ölkuchenmehl .	—	—	—	—	—	—	—	—	—
45	Papier und Pappe . . . . .	—	—	—	515	—	—	—	—	515
46 a	Erdöl u. andere Mineralöle	—	—	—	—	—	—	28 587	—	28 587
46 b	Steinkohlenteeröle, Naphtal	—	—	—	1 119	—	—	—	—	1 119
47	Reis, Reismehl, Reiskleie .	—	—	—	—	—	—	—	—	—
48	Röhren von Ton u. Zement	—	—	—	—	—	—	—	—	—
49	Rüben, Futter-, Zuckerrüb.	—	—	—	333	—	—	—	—	333
50	Rübensirup, Melasse . . . .	—	—	—	461	—	—	—	983	1 444
51	Salpetersäure, Salzsäure . .	—	—	—	—	—	—	—	—	—
52 a	Salz (Koch-, Speise-, Viehs.)	—	—	—	—	—	—	16 414	—	16 414
52 b	Bitter- und Glaubersalz . .	—	—	—	—	—	—	—	—	—
53	Schiefer u. Schieferwaren .	—	—	—	—	—	—	—	—	—
54	Schwefelsäure . . . . .	—	—	—	—	—	—	—	—	—
55	Soda aller Art . . . . .	—	—	—	684	—	—	—	—	684
56	Weingeist, Branntw., Essig	—	—	—	—	—	—	—	—	—
57	Stärke, Traubenzucker . . .	—	—	—	—	—	—	—	—	—
58	Alabaster, Marmor usw., roh oder bearbeitet . . . .	—	—	—	—	—	—	—	—	—
59 a	Gebrannte Steine u. Ziegel	—	125	—	7 192	—	—	—	404	7 721
59 b	Pflastersteine aller Art . .	210	—	—	140	—	—	—	—	350
59 c	Bau-, Bruch- u. Werksteine	—	—	—	907	74 <sup>3</sup>	—	—	—	981 <sup>3</sup>
60 a	Steinkohlen . . . . .	—	11 212	—	1 457 115	930	2970	—	5 045	1 477 272
60 b	Steinkohlenbriketts . . . .	—	—	—	1 073	—	—	78 931	—	80 004
60 c	Steinkohlenkoks . . . . .	—	—	—	427 243	50	—	—	—	427 293
61	Tabak, roh, Tabakrippen . .	—	—	—	—	—	—	—	12	12
62	Teer, Pech, Harz . . . . .	—	—	—	—	—	—	—	—	—
63	Tonw., Porzellan, Steingut	—	—	—	—	—	—	—	—	—
64 a	Torf, Torfstreu, Torfkohlen	—	—	—	685	—	—	—	—	685
64 b	Holzkohlen . . . . .	—	—	—	—	—	—	—	—	—
65	Wein . . . . .	—	—	—	653	—	220	—	—	873
66	Wolle . . . . .	—	—	—	882	—	—	—	—	882
67	Zink, Zinkbrocken . . . . .	—	—	—	1 340	—	—	—	—	1 340
68 a	Zucker, roh . . . . .	—	—	—	—	—	8	—	—	8
68 b	Verbrauchszucker . . . . .	503	—	—	6 062	—	—	—	—	6 565
69	Stückgüter (Sammelgüter)	—	—	—	25 440	—	—	—	2 012	27 452
70 a	Umschließungen, gebraucht	—	—	—	52	—	—	—	—	52
70 b	Farben . . . . .	—	—	—	477	—	—	—	—	477
70 c	Gehobelte Hölzer, Holz- waren, Möbel . . . . .	—	—	—	—	—	—	—	—	—
70 d	Heu und Stroh . . . . .	—	—	—	8	—	—	—	—	8
70 e	Sonstige Güter . . . . .	—	—	—	7 174	—	—	151 420	—	158 594
	<b>Summe d. Güter-Durchfuhr</b>	<b>834</b>	<b>28 470</b>	<b>1534</b>	<b>2 108 056</b>	<b>4515<sup>1</sup></b>	<b>3198</b>	<b>422 008</b>	<b>17 304</b>	<b>2 585 919</b>
	<b>Darunter Floßverkehr:</b>									
	Harte Stämme . . . . .	—	—	—	—	—	—	—	—	—
	Harte Schnittware . . . . .	—	—	—	—	—	—	—	—	—
	Harte Brennholzscheite . . .	—	—	—	—	—	—	—	—	—
	Weiche Stämme . . . . .	—	—	—	—	—	—	—	766	766
	Weiche Schnittware . . . . .	—	—	—	—	—	—	—	—	—
	Weiche Brennholzscheite . . .	—	—	—	—	—	—	—	—	—
	<b>Summe des Floßholzes</b>	<b>—</b>	<b>—</b>	<b>—</b>	<b>—</b>	<b>—</b>	<b>—</b>	<b>—</b>	<b>766</b>	<b>766</b>
	<b>Vieh (Stückzahl):</b>									
72	Pferde, Esel, Maultiere . . .	—	—	—	—	—	—	—	—	—
73	Rindvieh (auch Kälber) . . .	—	—	—	—	—	—	—	—	—
74	Schafe (auch Lämmer) . . . .	—	—	—	—	—	—	—	—	—
75	Schweine (auch Ferkel) . . .	—	—	—	—	—	—	—	—	—
76	Geflügel u. sonstiges Vieh . .	—	—	—	—	—	—	—	—	—



IV<sup>a</sup>.

# Übersicht

der

## Abfuhr in Schiffen und Flößen in den deutschen Rheinhäfen

Straßburg, Kehl, Lauterburg, Karlsruhe, Speyer, Mannheim mit Rheinau, Ludwigshafen, Worms, Gernsheim, Nierstein, Weisenau, Gustavsburg, Mainz, Biebrich, Schierstein, Budenheim, Bingen, Oberlahnstein, Coblenz, Beuel, Bonn, Wesseling, Cöln und Cöln-Mülheim a. Rh.<sup>1)</sup>, Leverkusen, Reisholz, Neuß, Düsseldorf, Crefeld, Uerdingen, Rheinhausen, Duisburg, Homberg, Alsum mit Schwelgern, Walsum, Orsoy<sup>2)</sup>, Rheinberg und Wesel

im Jahr 1918.

<sup>1)</sup> Die Stadtgemeinde Mülheim a. Rh. wurde mit Wirkung vom 1. April 1914 ab mit der Stadtgemeinde Cöln unter der Bezeichnung „Cöln-Mülheim a. Rh.“ vereinigt.

<sup>2)</sup> Im Jahresbericht für 1915 zum erstenmal bei den wichtigeren Häfen aufgenommen. Bis 1914 erschien der Verkehr unter den minderwichtigen Hafenplätzen, Lösch- und Umschlagstellen.

Nummer	Güterverzeichnis	1		2		3		4		5	
		Straßburg		Kehl		Lauterburg		Karlsruhe		Speyer	
		Berg	Tal	Berg	Tal	Berg	Tal	Berg	Tal	Berg	Tal
Abfuhr in Tonnen in den deutschen Rheinhäfen											
1	Abfälle von Horn, Häuten.	—	—	—	—	—	—	—	—	—	—
2	Baumwolle, rohe, u. Abfälle	—	—	—	—	—	—	—	—	1	—
3	Bier	—	—	—	—	—	—	10	90	—	—
4	Blei in Blöcken, Bleiwaren.	—	—	—	—	—	—	—	166	—	—
5	Borke, Lohe, Gerbstoffe.	—	71	—	—	—	—	12	516	—	—
6 a	Braunkohlen, rohe	—	—	—	—	—	—	—	—	—	—
6 b	Braunkohlenbriketts	—	—	—	—	—	—	—	—	—	—
7 a	Zement	—	1 000	—	—	—	—	—	—	—	—
7 b	Steine, Platten von Zement	—	748	—	—	—	—	—	—	—	—
8	Chemikalien und Drogen	—	201	—	12 543	—	—	6	37	—	—
9	Dach-, Stein- u. Teerpappe	—	—	—	—	—	—	—	—	—	—
10 a	Tierischer Dünger	—	—	—	—	—	—	—	—	—	—
10 b	Thomasmehl.	—	—	—	—	—	—	—	—	1	—
10 c	Chilesalpeter.	—	—	—	—	—	—	—	—	—	—
10 d	Kalisalze zum Düngen	—	53 786	—	22 701	—	—	—	—	—	—
10 e	Phosphorsaurer Kalk	—	—	—	—	—	—	—	—	—	—
10 f	Andere künstl. Düngemittel	—	—	—	—	—	—	—	—	—	—
11 a	Roheisen aller Art	200	10	213	2 305	—	—	2	26	—	—
11 b	Luppen von Schweißisen	—	—	32	—	—	—	—	—	—	—
11 c	Eisen- und Stahlbruch	—	—	—	52	—	—	—	439	—	—
12 a	Eisen und Stahl in Stäben.	—	24	126	35	—	—	48	145	—	—
12 b	Platten u. Bleche aus Eisen	—	—	260	30	—	—	82	119	—	—
13	Eisenbahnschienen	—	—	—	—	—	—	—	—	—	—
14	Eisenbahnschwellen, eiserne	—	—	—	—	—	—	—	—	—	—
15	Eiserne Achsen u. Bandagen	—	120	—	—	—	—	15	—	—	—
16	Dampfkessel, Maschinen, Maschinen-Teile	—	—	—	—	—	—	—	86	—	—
17	Eiserne Röhren u. Säulen.	—	—	42	15	—	—	28	—	—	20
18	Eisen- und Stahlraht.	—	—	—	40	—	—	—	6	—	—
19 a	Eisen- und Stahlwaren	—	188	—	650	—	—	106	257	—	—
19 b	Unedle Met., Waren daraus	—	—	—	312	—	—	294	539	—	—
20	Eisenerz, auß. Schwefelkies	—	243 551	—	11 567	—	86 918	—	—	—	—
21 a	Erde, Kies, Sand, Mergel.	260	—	—	—	—	—	—	—	—	—
21 b	Ton, Lehm usw.	—	—	—	—	—	—	—	—	—	—
21 c	Farberden, Graphit.	—	12	—	29	—	—	—	11	—	—
21 d	Sonstige Erden, Traß	—	—	—	—	—	—	—	—	—	—
22 a	Blei-, Kobalt-, Nickelerze	—	—	—	—	—	—	—	—	—	—
22 a	Zinkerze	—	—	—	—	—	—	—	—	—	—
22 b	Kupfererze, Kupferstein	—	—	—	2 138	—	—	—	—	—	—
22 c	Manganerze, Braunstein.	—	—	—	—	—	—	—	—	—	—
22 d	Schwefelkies	—	—	—	—	—	—	—	—	—	—
22 e	Andere Erze	—	—	—	—	—	—	—	—	—	—
22 f	Schlacken zur Verhüttung.	—	1 151	—	48	—	—	—	16	—	—
23	Farbhölz., Farbholzauszüge	—	—	—	—	—	—	—	—	—	—
24	Fische und Schalthiere	—	—	—	—	—	—	—	—	—	—
25	Flachs, Hanf, Hede, Werg.	—	—	—	7	—	—	—	2	—	—
26	Fleisch u. Speck, auch kons.	—	—	—	—	—	—	—	—	—	—
27	Garne und Twiste	—	—	—	1	—	—	—	6	—	—
28 a	Weizen und Spelz	—	—	813	—	—	—	—	—	—	—
28 b	Roggen	—	—	2324	—	—	—	—	—	—	—
28 c	Hafer	—	—	—	410	—	—	21	—	—	—
28 d	Gerste	—	13 109	—	—	—	—	—	—	—	—
28 e	Hirse, Buchw., Hülsenfrüch.	—	50	—	—	—	—	—	103	—	—
28 f	Mais (Kukuruz)	—	—	—	—	—	—	—	—	—	—
28 g	Malz	—	—	—	—	—	—	—	—	—	—
28 h	Lein- und Ölsamen	—	—	—	—	—	—	—	—	—	—
28 i	Andere Sämereien	—	—	—	—	—	—	—	1	—	—
29	Glas und Glaswaren	—	—	—	—	—	—	—	1	—	—
30	Häute, Felle, Leder, Pelz	—	—	—	5	—	—	—	53	—	—
31 a	Hölzerne Eisenbahnschwell.	—	—	—	97	—	—	—	—	—	—
31 b	Grubenholz	—	—	—	—	—	—	—	—	—	—
31 c	Rundholz zu Zellstoff	—	—	—	—	—	—	—	—	—	—
31 d	unbearb., oder inhart	—	—	—	—	—	—	—	—	—	—
31 d	Querricht. bearb. weich	—	—	—	622	—	—	—	—	—	—
31 e	in Längr. gesägt, hart	—	—	—	—	—	—	—	—	—	—
31 e	in Längr. gesägt, weich	—	—	—	—	—	—	—	—	—	—
31 e	gespalten usw. weich	—	145	—	47	—	—	—	120 635	—	—
31 f	Korb- und Floßweiden	—	—	—	—	—	—	—	—	—	—
31 g	Brennholz, Reisig, Späne	—	—	—	9	—	—	—	—	—	—
31 h	Edelhölzer, roh od. bearb.	—	—	—	—	—	—	—	—	—	—
32	Holzzeugmasse, Strohmasse	—	—	1089	—	—	—	—	4	—	—
33	Hopfen	—	40	—	—	—	—	—	—	—	—
34	Jute	—	—	—	—	—	—	—	—	—	—
35	Kaffee, Kakao, Tee	—	145	—	34	—	—	—	112	—	—
36	Kalk, gebrannter.	—	—	—	—	—	—	—	—	—	—
zu übertragen		460	314 351	4899	53697	—	86 918	624	124 076	—	20

6 Mannheim		7 Ludwigshafen		8 Worms		9 Gernsheim		10 Nierstein		Nummer
Abfuhr in Tonnen in den deutschen Rheinhäfen										
Berg	Tal	Berg	Berg	Tal	Berg	Tal	Berg	Tal	Berg	Tal
Rhein		Neckar								
	163			12	29	27				
	391					199		48		
143	28			626	2	1				
577	2 408	119	100			3				
2 138	15 073	167								
	27 525			1 963	3	1				
	315									
18	4 219	30	55	19 549	177	164	173	233		
3	2			2	174	300				
	2			2 621						
	568			363						
							1	12		
				4						
1 133	346		12	707						
	3			140						
	48			13 962		210				
824	1 171		148	14 856	3	5				
289	127		60	31		8				
	258			425						
1 199	245		117							
2	1 694	16		65	23	21			1	
510	259		181	1 811	29	235			1	
44	27			1 709		8	9			
63	1 052		6	377	47	74	2		15	1
222	562			4	20	273			1	
	172 788			191 974		211 193				
485	593	1503		41 232	9 750	1 347		3		
	133		4	15 793						
20	151	5	10		28	27				
	3 981			31	2	1				
	8 274			53 313						
	517									
	2 491									
	4 531									
	24 625		1	40 333						
25										
	25			33		3				
	21			1 366	3					
	500		160			3				
	1 130			240	2 968					
3 594	20		320	1 290						
7	12 266	338	943	12 085	300	1 900				
264	87			1						
410	1 050				5 946					
	8				11	25				
	954			90						
	24			1				1		
	60			5				3		
17	181			18	316	182				2
				485						
	1 409							150		
	783			257						
	14 653									1
3	6 857			645						
	59 603			75 822				3		2
5										
	1 439									
410	7 205			31						
1	391				5					
47	15			1						
4				269	16	17	9	44		65 820
12 457	383 251	2178	2117	494 542	19 852	216 230	194	497	18	65 826

Nummer	Güterverzeichnis	1		2		3		4		5	
		Straßburg		Kehl		Lauterburg		Karlsruhe		Speyer	
		Berg	Tal	Berg	Tal	Berg	Tal	Berg	Tal	Berg	Tal
	Übertrag	460	314 351	4899	53 697	—	86 918	624	124 076	—	20
37	Kartoffeln . . . . .	—	—	—	—	—	—	—	—	—	—
38	Knochen . . . . .	—	—	—	—	—	—	—	—	—	—
39	Knochenkohle . . . . .	—	—	—	—	—	—	—	—	—	—
40	Lumpen . . . . .	—	308	—	202	—	—	11	1 415	—	—
41 a	Weizenmehl . . . . .	—	1 363	—	—	—	—	50	—	—	—
41 b	Roggenmehl . . . . .	—	—	—	—	—	—	—	100	—	—
41 c	Kleie . . . . .	—	—	—	—	—	—	—	—	—	—
41 d	Andere Müllereierzeugnisse	—	80	435	—	—	—	13	99	—	—
42 a	Obst und Beeren . . . . .	—	—	—	—	—	—	—	11	—	—
42 b	Weintrauben . . . . .	—	—	—	—	—	—	—	—	—	—
42 c	Küchengewächse, Gemüse.	—	26	—	—	—	—	31	9	—	—
42 d	Pflanzen . . . . .	—	—	—	—	—	—	—	—	—	—
43	Öle, Fette, Tran und Talg .	—	111	—	5	—	—	12	15	—	—
44	Ölkuchen, Ölkuchenmehl .	—	—	—	—	—	—	—	—	—	—
45	Papier und Pappe . . . . .	60	97	159	839	—	—	32	4 706	—	—
46 a	Erdöl u. andere Mineralöle	—	—	—	—	—	—	—	12	—	—
46 b	Steinkohlenteeröle, Naphtal.	—	—	—	—	—	—	—	—	—	—
47	Reis, Reismehl, Reiskleie .	—	—	—	—	—	—	—	—	—	—
48	Röhren von Ton u. Zement	—	—	—	—	—	—	—	—	—	—
49	Rüben, Futter-, Zuckerrüb.	—	—	—	—	—	—	—	—	—	2829
50	Rübensirup, Melasse . . . .	—	—	—	—	—	—	—	40	—	—
51	Salpetersäure, Salzsäure .	—	—	—	—	—	—	—	—	—	—
52 a	Salz (Koch-, Speise-, Viehs.)	—	—	—	—	—	—	—	—	—	—
52 b	Bitter- und Glaubersalz .	—	—	—	—	—	—	—	—	—	—
53	Schiefer u. Schieferwaren .	—	—	—	—	—	—	—	—	—	—
54	Schwefelsäure . . . . .	—	—	—	—	—	—	—	—	—	—
55	Soda aller Art . . . . .	—	—	—	—	—	—	—	—	—	—
56	Weingeist, Branntw., Essig	—	279	—	141	—	—	—	61	—	—
57	Stärke, Traubenzucker . .	—	—	—	2	—	—	—	1	—	—
58	Alabaster, Marmor usw., roh oder bearbeitet . . . .	—	—	—	15	—	—	—	—	—	—
59 a	Gebrannte Steine u. Ziegel	—	—	—	—	—	—	—	—	—	52
59 b	Pflastersteine aller Art . .	—	479	—	—	—	—	—	—	—	—
59 c	Bau-, Bruch- u. Werksteine	—	—	—	920	—	—	—	507	—	—
60 a	Steinkohlen . . . . .	230	—	401	—	—	—	660	—	—	1067
60 b	Steinkohlenbriketts . . . .	—	—	—	—	—	—	—	—	—	—
60 c	Steinkohlenkoks . . . . .	—	—	—	—	—	—	—	—	—	—
61	Tabak, roh, Tabakrippen . .	—	93	—	198	—	—	—	318	—	184
62	Teer, Pech, Harz . . . . .	—	—	—	—	—	—	—	6	—	—
63	Tonw., Porzellan, Steingut	—	—	—	13	—	—	—	38	—	—
64 a	Torf, Torfstreu, Torfkohlen	—	—	—	—	—	—	—	—	—	—
64 b	Holzkohlen . . . . .	—	—	—	—	—	—	—	—	—	—
65	Wein . . . . .	—	118	—	4	—	—	17	52	—	—
66	Wolle . . . . .	—	—	—	—	—	—	—	31	—	—
67	Zink, Zinkbrocken . . . . .	—	—	—	—	—	—	—	33	—	—
68 a	Zucker, roh . . . . .	—	—	525	—	—	—	—	—	—	—
68 b	Verbrauchszucker . . . . .	—	—	—	—	—	—	—	272	—	—
69	Stückgüter (Sammelgüter).	—	3 122	—	2	—	—	151	420	—	—
70 a	Umschließungen, gebraucht	—	—	—	36	—	—	8	112	—	—
70 b	Farben . . . . .	—	—	—	4	—	—	—	10	—	—
70 c	Gehobelte Hölzer, Holz- waren, Möbel . . . . .	—	—	—	33	—	—	3	504	—	145
70 d	Heu und Stroh . . . . .	—	—	—	—	—	—	—	—	—	—
70 e	Sonstige Güter . . . . .	—	3 848	—	3552	—	—	29	590	—	—
	<b>Summe der Güter-Abfuhr</b>	<b>750</b>	<b>324 275</b>	<b>6419</b>	<b>59 663</b>	<b>—</b>	<b>86 918</b>	<b>1641</b>	<b>133 438</b>	<b>—</b>	<b>4297</b>
	<b>Darunter Floßverkehr:</b>										
	Harte Stämme . . . . .	—	—	—	—	—	—	—	—	—	—
	Harte Schnittware . . . . .	—	—	—	—	—	—	—	—	—	—
	Harte Brennholzscheite . .	—	—	—	—	—	—	—	—	—	—
	Weiche Stämme . . . . .	—	—	—	—	—	—	—	—	—	—
	Weiche Schnittware . . . .	—	—	—	—	—	—	—	—	—	—
	Weiche Brennholzscheite .	—	—	—	—	—	—	—	—	—	—
	<b>Summe des Floßholzes</b>	<b>—</b>	<b>—</b>	<b>—</b>	<b>—</b>	<b>—</b>	<b>—</b>	<b>—</b>	<b>—</b>	<b>—</b>	<b>—</b>
	<b>Vieh (Stückzahl):</b>										
72	Pferde, Esel, Maultiere . .	—	—	—	—	—	—	—	—	—	—
73	Rindvieh (auch Kälber) . .	—	—	—	—	—	—	—	—	—	—
74	Schafe (auch Lämmer) . . .	—	—	—	—	—	—	—	—	—	—
75	Schweine (auch Ferkel) . .	—	—	—	—	—	—	—	—	—	—
76	Geflügel u. sonstiges Vieh .	—	—	—	—	—	—	—	—	—	—

6 Mannheim		7 Ludwigshafen		8 Worms		9 Gernsheim		10 Nierstein		Nummer	
Abfuhr in Tonnen in den deutschen Rheinhäfen											
Berg	Tal	Berg	Berg	Tal	Berg	Tal	Berg	Tal	Berg		Tal
Rhein 12 457	383 251	Neckar 2 178	2117	494 542	19 852	216 230	194	497	18	65 826	37
—	5	—	—	—	—	1	2	2	—	—	38
—	—	—	—	—	—	1	—	—	—	—	39
—	—	—	—	—	—	—	—	—	—	—	40
181	2 630	—	24	120	136	203	—	—	9	—	41 a
721	915	—	537	322	699	271	—	—	—	—	41 b
3 040	870	—	250	1 067	5 975	2 086	—	—	—	—	41 c
726	50	—	215	1 030	—	100	—	—	—	—	41 d
548	14 704	—	1180	21 019	110	1 089	—	—	—	—	42 a
27	177	—	—	1	—	9	—	—	—	—	42 b
—	—	—	—	—	—	1	—	—	—	—	42 c
371	101	—	23	1	12	70	—	1	—	—	42 d
—	1	—	—	—	—	3	—	—	—	—	43
79	823	26	3	50	136	135	—	—	—	—	44
—	1 678	—	—	—	—	—	—	—	—	—	45
357	10 601	28	6	300	266	348	—	34	—	—	46 a
9	1 324	—	50	42	95	15	—	—	—	—	46 b
3	7 699	—	—	20 087	—	2	—	—	—	—	47
—	—	—	—	—	—	—	—	—	—	—	48
—	—	—	—	12	—	1	—	—	—	—	49
80	237	—	—	136	163	1 133	—	47	—	—	50
101	460	—	197	44	120	1	—	—	—	—	51
—	—	—	—	—	—	—	—	—	—	—	52 a
8	337 597	—	—	—	—	—	11	—	—	—	52 b
—	2 017	—	—	1 217	—	—	31	14	—	—	53
—	4	—	—	—	117	107	—	—	—	—	54
8	2	—	8	15 551	—	—	—	—	—	—	55
4	638	—	1444	12 406	138	37	—	—	—	1	56
55	337	—	1	153	1	1	—	—	—	—	57
177	147	—	5	133	1	5	—	—	—	—	58
—	—	—	—	6	—	—	—	—	—	—	59 a
—	95	—	—	1	—	—	—	—	—	—	59 b
—	480	—	—	—	—	—	—	—	—	—	59 c
12 870	10 740	—	—	5 681	—	—	—	—	—	—	60 a
—	3 260	—	—	9 305	26	48	—	—	—	—	60 b
10 455	7 433	29 455	—	13 716	—	—	—	—	1	6	60 c
—	—	—	—	—	—	—	—	—	—	—	61
425	1 767	9 913	—	—	—	—	—	—	—	—	62
11	3 956	—	—	29	—	24	—	—	—	—	63
3	2 430	—	—	4	89	28	—	—	—	—	64 a
1	209	—	—	79	9	9	—	—	—	—	64 b
—	—	—	—	—	—	—	—	—	—	—	65
19	786	10	182	137	131	568	—	—	272	1 723	66
2	42	—	—	169	220	473	—	—	—	—	67
60	54	—	—	3	2	1	—	—	—	—	68 a
202	—	115	—	2	1 280	—	—	—	—	—	68 b
427	1 413	—	1004	3 451	—	1	1	—	—	—	69
8	13	—	—	13	87	175	4	4	1	1	70 a
34	534	—	—	329	63	203	2	1	2	18	70 b
8	203	—	67	1 805	11	25	—	—	1	1	70 c
—	—	—	—	—	—	—	—	—	—	—	70 d
15	341	—	9	63	30	114	—	—	—	2	70 e
—	21	—	—	—	—	—	—	—	—	—	—
311	7 118	151	127	242	320	592	—	1	10	—	—
43 804	807 163	41 876	7449	603 268	30 090	224 111	245	601	314	67 578	—
—	—	—	—	—	—	—	—	—	—	—	—
—	—	—	—	—	—	—	—	—	—	—	—
—	14 588	—	—	—	—	—	—	—	—	—	—
—	30	—	—	—	—	—	—	—	—	—	—
—	—	—	—	—	—	—	—	—	—	—	—
—	14 618	—	—	—	—	—	—	—	—	—	—
—	—	—	—	—	—	—	—	—	—	—	72
—	—	—	—	—	—	—	—	—	—	—	73
—	—	—	—	—	—	—	—	—	—	—	74
—	—	—	—	—	—	—	—	—	—	—	75
—	—	—	—	—	—	—	—	—	—	—	76

Nummer	Güterverzeichnis	11 Weisenau		12 Gustavsburg		13 Mainz		14 Biebrich		15 Schierstein		16 Budenheim	
		Abfuhr in Tonnen in den deutschen Rheinhäfen											
		Berg	Tal	Berg	Tal	Berg	Tal	Berg	Tal	Berg	Tal	Berg	Tal
1	Abfälle von Horn, Häuten.	—	—	—	—	—	1	—	—	—	—	—	—
2	Baumwolle, rohe, u. Abfälle	—	—	—	—	15	1	—	—	—	—	—	—
3	Bier . . . . .	—	—	—	—	88	604	1	33	—	—	—	—
4	Blei in Blöcken, Bleiwaren.	—	—	—	—	124	46	5	18	—	—	—	—
5	Borke, Lohe, Gerbstoffe.	—	—	—	—	204	48	14	26	—	—	—	—
6 a	Braunkohlen, rohe . . . .	—	—	—	—	100	—	—	—	—	—	—	—
6 b	Braunkohlenbriketts . . . .	—	—	—	—	345	—	—	—	—	—	—	—
7 a	Zement . . . . .	—	19 610	—	240	24 014	43 083	23	283	—	—	—	—
7 b	Steine, Platten von Zement	—	—	—	—	—	3	—	—	—	—	—	—
8	Chemikalien und Drogen . .	—	—	—	155	645	521	77	983	—	—	—	—
9	Dach-, Stein- u. Teerpappe	—	—	—	—	220	19	39	2	—	—	—	—
10 a	Tierischer Dünger . . . . .	—	—	—	—	4	—	—	—	—	—	—	—
10 b	Thomasmehl . . . . .	—	—	—	—	—	—	—	1	—	—	—	—
10 c	Chilesalpeter . . . . .	—	—	—	—	—	—	—	—	—	—	—	—
10 d	Kalisalze zum Düngen . . . .	—	—	—	—	—	—	—	—	—	—	—	—
10 e	Phosphorsaurer Kalk . . . . .	—	—	—	—	—	48	—	—	—	1	—	—
10 f	Andere künstl. Düngemittel	—	—	—	—	29	—	1	6	—	—	—	—
11 a	Roheisen aller Art . . . . .	—	—	500	—	270	—	27	52	—	—	—	—
11 b	Luppen von Schweiß Eisen . .	—	—	—	—	—	—	2	2	—	—	—	—
11 c	Eisen- und Stahlbruch . . . . .	—	—	—	1 204	984	3 187	—	—	—	—	—	—
12 a	Eisen und Stahl in Stäben . .	—	—	924	185	750	376	12	21	—	—	—	—
12 b	Platten u. Bloche aus Eisen	—	—	—	—	946	33	1	5	—	—	—	—
13	Eisenbahnschienen . . . . .	—	—	—	—	—	1	—	—	—	—	—	—
14	Eisenbahnschwellen, eiserne	—	—	—	—	—	—	—	—	—	—	—	—
15	Eiserne Achsen u. Bandagen	—	—	—	—	135	3	—	—	—	—	—	—
16	Dampfkessel, Maschinen, Maschinen-Teile . . . . .	—	—	—	—	121	208	5	12	—	—	—	—
17	Eiserne Röhren u. Säulen . . .	—	—	—	—	420	301	2	9	—	—	—	—
18	Eisen- und Stahl Draht . . . . .	—	—	43	—	91	12	—	4	—	—	—	—
19 a	Eisen- und Stahlwaren . . . . .	—	—	15	—	1 518	2 874	49	88	—	—	—	—
19 b	Unedle Met., Waren daraus	—	—	40	15	344	365	2	12	—	—	—	—
20	Eisenerz, auß. Schwefelkies	—	—	—	—	—	—	—	—	—	—	—	—
21 a	Erde, Kies, Sand, Mergel . . .	—	—	—	—	2 766	3	—	—	—	—	—	—
21 b	Ton, Lehm usw. . . . .	—	—	—	—	4	—	—	2	—	—	—	—
21 c	Farberden, Graphit . . . . .	—	—	—	—	28	243	9	1	—	—	—	—
21 d	Sonstige Erden, Traß . . . . .	—	—	—	—	4	56	3	—	—	—	—	—
22 a 1	Blei-, Kobalt-, Nickelerze . . .	—	—	—	—	—	—	—	—	—	—	—	—
22 a 2	Zinkerze . . . . .	—	—	—	—	—	—	—	—	—	—	—	—
22 b	Kupfererze, Kupferstein . . . .	—	—	—	—	—	—	—	—	—	—	—	—
22 c	Manganerze, Braunstein . . . .	—	—	—	—	6	99	—	—	—	—	—	—
22 d	Schwefelkies . . . . .	—	—	—	—	—	—	—	—	—	—	—	—
22 e	Andere Erze . . . . .	—	—	—	—	—	—	—	—	—	—	—	—
22 f	Schlacken zur Verhüttung . . .	—	—	—	—	16	3 255	—	—	—	—	—	—
23	Farbhölz., Farbholzauszüge	—	—	—	—	—	—	—	—	—	—	—	—
24	Fische und Schaliere . . . . .	—	—	—	—	5	2	—	—	—	—	—	—
25	Flachs, Hanf, Hede, Werg . . .	—	—	—	—	2	2	—	—	—	—	—	—
26	Fleisch u. Speck, auch kons.	—	—	—	—	2 770	6 550	—	—	—	—	—	—
27	Garne und Twiste . . . . .	—	—	—	—	3	5	1	1	—	—	—	—
28 a	Weizen und Spelz . . . . .	—	—	—	—	1	1	—	—	—	—	—	—
28 b	Roggen . . . . .	—	—	—	—	1	—	—	—	—	—	—	—
28 c	Hafer . . . . .	—	—	—	—	16	31	—	—	—	—	—	—
28 d	Gerste . . . . .	—	—	—	—	1 849	1 362	—	—	—	—	—	—
28 e	Hirse, Buchw., Hülsenfrüch . .	—	—	—	—	—	—	2	—	—	—	—	—
28 f	Mais (Kukuruz) . . . . .	—	—	—	—	—	—	—	—	—	—	—	—
28 g	Malz . . . . .	—	—	—	—	—	—	—	—	—	—	—	—
28 h	Lein- und Ölsamen . . . . .	—	—	—	—	—	340	—	—	—	—	—	—
28 i	Andere Sämereien . . . . .	—	—	—	—	3	5	—	—	—	—	—	—
29	Glas und Glaswaren . . . . .	—	—	15	—	56	170	4	5	—	—	—	—
30	Häute, Felle, Leder, Pelz . . .	—	—	—	—	2 153	157	—	5	—	—	—	—
31 a	Hölzerne Eisenbahnschwell.	—	—	—	—	30	15	—	—	—	—	—	—
31 b	Grubenholz . . . . .	—	—	—	—	—	—	—	—	—	—	—	—
31 c	Rundholz zu Zellstoff . . . . .	—	—	—	—	—	10	—	—	—	—	—	—
31 d 1	unbearb., oder in	—	—	—	—	—	1 138	—	—	12	253	—	—
31 d 2	Querricht. bearb. weich	—	—	300	3 240	675	143 906	5	44	529	17 847	—	—
31 e 1	in Längs. gesägt, hart	—	—	—	—	1	102	—	—	—	—	—	—
31 e 2	gespalten usw. weich	—	—	1279	22 373	17	470	—	12	—	—	—	—
31 f	Korb- und Floßweiden . . . . .	—	—	—	—	—	—	—	—	—	—	—	—
31 g	Brennholz, Reisig, Späne . . .	—	—	—	—	2	6	—	—	—	—	—	—
31 h	Edelhölzer, roh od. bearb.	—	—	—	—	—	—	—	—	—	—	—	—
32	Holzzeugmasse, Strohmasse	—	—	3 415	—	—	—	—	—	—	—	—	—
33	Hopfen . . . . .	—	—	—	—	98	53	—	—	—	—	—	—
34	Jute . . . . .	—	—	—	—	—	—	—	—	—	—	—	—
35	Kaffee, Kakao, Tee . . . . .	—	—	—	—	10	31	—	—	—	—	—	—
36	Kalk, gebrannter . . . . .	—	—	—	—	16	26	—	—	—	—	—	102 625
	zu übertragen	—	19 610	3116	30 827	41 899	209 772	284	1627	541	18 101	—	102 625

17 Bingen		18 Oberlahnstein		19 Coblenz		20 Beuel		21 Bonn		22 Wesseling		23 Cöln-Mülheim a. Rh.		Nummer
Abfuhr in Tonnen in den deutschen Rheinhäfen														
Berg	Tal	Berg	Tal	Berg	Tal	Berg	Tal	Berg	Tal	Berg	Tal	Berg	Tal	
8	—	—	—	—	—	—	—	—	—	—	—	11	—	1
—	—	—	—	1	1	—	—	—	—	—	—	17	6	2
4	47	2	—	20	32	—	—	12	175	—	—	15	9	3
—	—	8	157	8	38	—	—	—	5	—	—	4 485	3 147	4
—	1547	32	—	—	—	—	—	—	1	—	—	195	433	5
—	—	—	—	—	—	—	—	—	—	719	2 807	311	—	6 a
—	—	—	—	—	—	—	—	—	—	1 153 132	125 943	103	336	6 b
4	4	—	—	3	1	520	8941	1	9	—	—	—	—	7 a
—	—	—	—	1	—	—	—	—	—	—	—	9	14	7 b
375	77	122	18	168	1 193	—	—	21	39	—	—	380	512	8
—	—	—	—	1	1	—	—	—	—	—	—	34	5	9
46	6	26	—	—	—	—	—	—	—	—	—	—	—	10 a
—	1	—	—	—	—	—	—	—	—	—	—	1	—	10 b
—	—	—	—	—	—	—	—	—	—	—	—	—	—	10 c
—	—	—	—	—	—	—	—	—	—	—	—	—	—	10 d
20	2	—	—	—	—	—	—	—	—	—	—	—	—	10 e
65	—	—	—	—	—	—	—	—	—	—	—	—	—	10 f
67	32	—	—	—	—	—	—	—	5	—	—	7	—	10 f
—	—	—	—	7	5 385	—	—	—	—	—	—	2 425	878	11 a
11	—	1	8	1	—	—	—	—	—	—	—	395	61	11 b
—	—	—	—	—	—	—	—	—	—	—	—	2	2	11 c
18	389	1	13	59	1 108	—	—	113	160	—	—	4 379	2 688	12 a
—	—	—	25	6	16	—	—	—	—	—	—	1 027	2 515	12 b
1	—	1	—	—	1	—	—	—	—	—	—	19	—	13
—	—	—	—	—	—	—	—	—	—	—	—	—	—	14
—	—	—	1	140	—	—	—	—	—	—	—	211	136	15
1	3	3	23	7	31	—	—	1	4	—	—	741	1 034	16
2	—	—	—	4	1	—	—	1	6	—	—	232	134	17
3	—	—	—	265	14	—	—	—	1	—	—	1 568	344	18
49	68	2	5	52	508	—	—	70	55	—	—	2 082	4 073	19 a
—	—	—	—	262	8	—	—	4	—	—	—	2 887	547	19 b
—	957	2898	280 570	—	—	—	—	—	—	—	—	—	5	20
—	7	—	—	—	—	—	—	—	1	—	—	964	683	21 a
—	—	—	—	—	9 698	—	—	—	1	—	—	610	802	21 b
—	—	59	51	3	5	—	—	1	—	—	—	181	581	21 c
—	—	—	—	2	—	—	—	—	—	—	—	4	50	21 d
—	—	—	—	—	—	—	—	—	—	—	—	—	1 911	22 a1
—	—	—	—	—	—	—	—	—	—	—	—	—	—	22 a2
—	—	—	—	—	—	—	—	—	—	—	—	—	2 545	22 b
—	—	—	—	—	—	—	—	—	—	—	—	—	—	22 c
—	—	—	—	—	—	—	—	—	—	—	—	—	59 673	22 d
—	—	—	—	—	—	—	—	—	—	—	—	—	—	22 e
—	—	—	—	—	—	—	—	—	—	—	—	—	15 326	22 f
—	—	—	—	4	—	—	—	—	—	—	—	—	—	23
—	—	—	—	20	45	—	—	2	2	—	—	17	—	24
—	—	—	—	6	2	—	—	—	—	—	—	—	3	25
—	—	—	—	9	82	—	—	—	—	—	—	13	3	26
—	—	—	—	—	4	—	—	—	—	—	—	—	—	27
—	—	—	—	—	1	—	—	—	—	—	—	800	—	28 a
—	—	—	—	—	—	—	—	—	—	—	—	—	—	28 b
—	—	—	470	—	—	—	—	—	187	—	—	—	—	28 c
300	7 254	—	—	5	1	—	—	—	—	—	—	—	713	28 d
3	5	—	—	—	4	—	—	—	—	—	—	66	—	28 e
—	—	—	—	—	—	—	—	—	—	—	—	1	—	28 f
—	—	—	—	—	—	—	—	—	—	—	—	—	2	28 g
—	—	—	—	1	—	—	—	—	—	—	—	—	—	28 h
—	11	—	1	—	3	—	—	—	2	—	—	—	1	28 i
4	2	4	—	116	49	—	—	1	1	—	—	128	80	29
—	—	34	—	197	193	—	—	5	—	—	—	224	64	30
—	1 625	—	—	—	—	—	—	—	—	—	—	—	—	31 a
—	—	—	—	—	—	—	—	—	—	—	—	—	—	31 b
—	—	—	—	—	—	—	—	—	—	—	—	—	—	31 c
—	—	—	—	—	—	—	—	—	—	—	—	12	—	31 d1
—	2	—	—	—	1	—	—	—	—	—	—	4	33	31 d2
—	—	—	—	2	—	—	—	2	—	—	—	477	646	31 e1
—	58	3	—	62	74	—	—	8	12	—	—	21	17	31 e2
2	—	—	—	—	—	—	—	—	—	—	—	—	—	31 f
—	502	—	—	—	3	—	—	—	—	—	—	796	—	31 g
—	—	—	—	—	—	—	—	—	—	—	—	—	—	31 h
1	—	—	—	—	2	—	—	—	—	—	—	579	—	32
—	—	—	—	—	—	—	—	—	—	—	—	24	96	33
—	—	—	—	8	239	—	—	—	—	—	—	—	—	34
—	—	—	—	—	—	—	—	—	—	—	—	9	—	35
730	30 258	996	16 706	2	—	—	—	1	8	—	—	—	10	36
1714	42 857	4192	298 048	1442	18 745	520	8941	243	674	1 153 851	128 750	27 066	100 119	

Nummer	Güterverzeichnis	11 Weisenau		12 Gustavsburg		13 Mainz		14 Biebrich		15 Schierstein		16 Budenheim	
		Abfuhr in Tonnen in den deutschen Rheinhäfen											
		Berg	Tal	Berg	Tal	Berg	Tal	Berg	Tal	Berg	Tal	Berg	Tal
	Übertrag	—	19 610	3 116	30 827	41 899	209 772	284	1627	541	18 101	—	102 625
37	Kartoffeln	—	—	—	—	—	—	—	—	—	15	—	—
38	Knochen	—	—	—	—	3	11	—	—	—	—	—	—
39	Knochenkohle	—	—	—	—	—	—	—	—	—	—	—	—
40	Lumpen	—	—	—	—	76	47	76	40	—	—	—	—
41 a	Weizenmehl	—	—	—	—	—	—	—	—	—	—	—	—
41 b	Roggenmehl	—	—	—	—	3	5	—	—	—	—	—	—
41 c	Kleie	—	—	—	—	1	—	—	—	—	—	—	—
41 d	Andere Mülereierzeugnisse	—	—	—	—	13	2	—	—	—	—	—	—
42 a	Obst und Beeren	—	—	—	—	6	1	—	—	—	—	—	—
42 b	Weintrauben	—	—	—	—	—	—	—	—	—	—	—	—
42 c	Küchengewächse, Gemüse	—	—	—	—	125	1 037	4	16	—	—	—	—
42 d	Pflanzen	—	—	—	—	6	—	3	—	—	—	—	—
43	Öle, Fette, Tran und Talg	—	—	—	—	202	493	9	26	—	—	—	—
44	Ölkuchen, Ölkuchenmehl	—	—	—	1 240	2	—	—	—	—	—	—	—
45	Papier und Pappe	—	—	60	—	962	2 434	38	96	—	—	—	—
46 a	Erdöl u. andere Mineralöle	—	—	—	—	129	89	21	9	—	—	—	—
46 b	Steinkohlenteeröle, Naphtal	—	—	—	—	45	22	—	—	—	—	—	—
47	Reis, Reismehl, Reiskleie	—	—	—	—	—	—	—	—	—	—	—	—
48	Röhren von Ton u. Zement	—	—	—	—	1	6	—	20	—	—	—	—
49	Rüben, Futter-, Zuckerrüb.	—	—	100	—	216	—	—	—	—	—	—	—
50	Rübensirup, Melasse	—	—	—	—	76	33	—	—	—	—	—	—
51	Salpetersäure, Salzsäure	—	—	—	—	—	—	—	—	—	—	—	—
52 a	Salz (Koch-, Speise-, Viehs.)	—	—	3 130	—	6	22	7	4	—	—	—	—
52 b	Bitter- und Glaubersalz	—	—	—	—	15	2	—	—	—	—	—	—
53	Schiefer u. Schieferwaren	—	—	—	—	7	49	—	—	—	—	—	—
54	Schwefelsäure	—	—	—	—	—	103	—	—	—	—	—	—
55	Soda aller Art	—	—	—	—	78	106	1	4	—	—	—	—
56	Weingeist, Branntw., Essig	—	—	—	—	93	21	151	34	—	—	—	—
57	Stärke, Traubenzucker	—	—	—	—	14	13	—	—	—	—	—	—
58	Alabaster, Marmor usw., roh oder bearbeitet	—	—	—	—	3	37	—	—	—	—	—	—
59 a	Gebrannte Steine u. Ziegel	—	—	—	—	177	20	200	—	48	152	—	—
59 b	Pflastersteine aller Art.	—	—	41 032	28 435	6 350	1 404	—	—	—	—	—	—
59 c	Bau-, Bruch- u. Werksteine	—	—	—	5	49	331	4	1	—	—	—	—
60 a	Steinkohlen	—	—	1 557	23 455	7 472	501	—	1	—	—	—	—
60 b	Steinkohlenbriketts	—	—	—	—	—	—	—	—	—	—	—	—
60 c	Steinkohlenkoks	—	—	4 241	—	2 339	1	—	—	—	—	—	—
61	Tabak, roh, Tabakrippen	—	—	—	—	68	12	—	2	—	—	—	—
62	Teer, Pech, Harz	—	—	—	—	20	45	51	38	—	—	—	—
63	Tonw., Porzellan, Steingut	—	—	—	—	45	214	9	25	—	—	—	—
64 a	Torf, Torfstreu, Torfkohlen	—	—	—	—	—	—	—	—	—	—	—	—
64 b	Holzkohlen	—	—	—	—	6	5	—	—	—	—	—	—
65	Wein	—	—	—	—	1 428	1 734	47	225	—	—	—	—
66	Wolle	—	—	—	—	88	3	—	—	—	—	—	—
67	Zink, Zinkbrocken	—	—	—	—	141	9	—	5	—	—	—	—
68 a	Zucker, roh	—	—	—	—	1	—	—	—	—	—	—	—
68 b	Verbrauchszucker	—	—	246	—	108	162	—	1	—	—	—	—
69	Stückgüter (Sammelgüter).	—	—	—	—	1 349	639	27	51	—	—	—	—
70 a	Umschließungen, gebraucht	—	—	—	—	745	602	70	21	—	—	—	—
70 b	Farben	—	—	—	—	37	217	205	99	—	—	—	—
70 c	Gehobelte Hölzer, Holz- waren, Möbel	—	—	—	—	137	243	8	22	—	—	—	—
70 d	Heu und Stroh	—	—	—	—	4	32	—	—	—	—	—	—
70 e	Sonstige Güter.	—	—	—	—	1 719	3 107	255	355	—	—	—	—
	<b>Summe der Güter-Abfuhr</b>	—	19 610	45 865	91 579	66 264	223 586	1470	2722	589	18 268	—	102 625
	<b>Darunter Floßverkehr:</b>												
	Harte Stämme	—	—	—	—	—	1 138	—	—	12	253	—	—
	Harte Schnittware	—	—	—	—	—	62	—	—	—	—	—	—
	Harte Brennholzscheite	—	—	—	—	—	—	—	—	—	—	—	—
	Weiche Stämme	—	—	3240	—	600	143 906	—	—	529	17 847	—	—
	Weiche Schnittware	—	—	—	—	—	431	—	—	—	—	—	—
	Weiche Brennholzscheite	—	—	—	—	—	—	—	—	—	—	—	—
	<b>Summe des Floßholzes</b>	—	—	3240	—	600	145 537	—	—	541	18 100	—	—
	<b>Vieh (Stückzahl):</b>												
72	Pferde, Esel, Maultiere	—	—	—	—	—	—	—	—	—	—	—	—
73	Rindvieh (auch Kälber)	—	—	—	—	—	—	—	—	—	—	—	—
74	Schafe (auch Lämmer)	—	—	—	—	—	—	—	—	—	—	—	—
75	Schweine (auch Ferkel)	—	—	—	—	—	—	—	—	—	—	—	—
76	Geflügel u. sonstiges Vieh	—	—	—	—	—	—	—	—	—	—	—	—



17 Bingen		18 Oberlahnstein		19 Coblenz		20 Buel		21 Bonn		22 Wesseling		23 Cöln-Mülheim a. Rh.		Nummer
Berg	Tal	Berg	Tal	Berg	Tal	Berg	Tal	Berg	Tal	Berg	Tal	Berg	Tal	
Abfuhr in Tonnen in den deutschen Rheinhäfen														
1714	42 857	4192	298 048	1442	18 745	520	8 941	243	674	1153851	128 750	27 066	100 119	
—	— <sup>2</sup>	—	—	7	15	—	—	—	1	—	—	5	1	37
—	—	—	—	1	—	—	—	—	—	—	—	10	—	38
265	—	—	—	—	—	—	—	—	—	—	—	—	1	39
—	—	—	12	134	10	—	—	—	23	—	—	509	106	40
—	—	50	—	1	4	—	—	—	—	—	—	395	—	41 a
—	—	—	—	1	19	—	—	—	—	—	—	600	370	41 b
—	—	—	—	8	—	—	—	—	—	—	—	—	—	41 c
—	—	—	—	24	121	—	—	—	—	—	—	54	119	41 d
—	—	—	—	1	116	—	—	—	—	—	—	2	3	42 a
—	—	—	—	—	—	—	—	—	—	—	—	—	—	42 b
—	—	—	2	43	58	—	—	—	9	—	—	361	9	42 c
—	—	—	—	2	2	—	—	—	—	—	—	7	5	42 d
—	—	1	31	39	31	—	—	12	4	—	—	760	747	43
—	—	—	—	—	—	—	—	—	—	—	—	12	—	44
5	19	93	181	225	630	—	—	156	279	—	—	2 256	1 406	45
—	—	3	14	—	2	—	—	—	1	—	—	505	44	46 a
—	—	1	3	2	1	—	—	—	—	—	—	167	24	46 b
—	—	—	—	—	—	—	—	—	—	—	—	—	—	47
—	—	—	—	1	—	—	—	—	—	—	—	—	—	48
—	—	—	—	1	—	—	—	—	—	—	—	—	—	49
—	—	6	—	130	820	—	—	—	—	—	—	152	452	50
—	—	—	—	—	—	—	—	—	—	—	—	—	—	51
1	2	10	—	4	2	—	—	—	3	—	—	6	—	52 a
—	—	—	—	—	—	—	—	—	—	—	—	11	9 166	52 b
—	—	—	—	—	—	—	—	—	2	—	—	1	46	53
—	—	—	—	—	—	—	—	—	—	—	—	1	—	54
—	—	—	12	7	8	—	—	—	10	—	—	156	112	55
90	56	—	—	38	77	—	—	—	—	—	—	152	57	56
7	6	—	—	2	8	—	—	—	—	—	—	11	4	57
—	—	—	—	—	—	—	—	—	—	—	—	—	—	58
—	23	1	—	1	—	—	—	—	—	—	—	15	46	58
—	—	—	—	2	—	—	—	—	1	—	—	2	2 048	59 a
—	13 373	—	750	—	—	14 024	33 121	—	—	—	—	—	126 153	59 b
—	1 293	—	1	6	4	—	21 911	—	—	—	—	29	9 694	59 c
616	204	—	—	—	2	3 925	—	—	—	425	50	155	—	60 a
—	17	—	—	—	—	—	—	—	—	—	—	1	329	60 b
—	—	—	—	—	—	—	—	—	—	726	—	1	—	60 c
4	120	—	—	12	41	—	—	13	—	—	—	1 170	150	61
—	—	—	7	1	2	—	—	—	—	—	—	37	408	62
1	1	5	3	6	30	—	—	22	67	—	—	51	201	63
—	—	—	—	—	—	—	—	—	—	—	—	—	—	64 a
—	—	—	—	—	—	—	—	—	—	—	—	—	—	64 b
2103	2 241	2	4	257	951	—	—	46	85	—	—	328	254	65
—	—	—	—	—	—	—	—	—	—	—	—	31	6	66
—	—	—	—	—	—	—	—	—	115	—	—	1 333	101	67
—	—	—	—	—	—	—	—	—	—	—	—	—	17	68 a
—	—	—	—	21	5	—	—	—	—	—	—	1 112	907	68 b
2	1	—	—	1 650	246	—	—	222	213	1	—	28	14	69
28	9	20	20	1 498	316	—	—	56	38	—	—	991	250	70 a
—	—	11	10	13	35	—	—	1	1	—	—	655	538	70 b
10	18	3	10	59	186	—	—	47	151	—	—	389	327	70 c
1	—	—	—	—	—	—	—	—	—	—	—	7	1	70 d
12	175	46	1862	360	2 925	—	—	152	96	—	—	2 882	3 938	70 e
4859	60 417	4444	300 970	5 999	25 412	18 469	63 973	970	1773	1155003	128 800	42 416	258 233	
—	—	—	—	—	—	—	—	—	—	—	—	—	—	
—	—	—	—	—	—	—	—	—	—	—	—	—	—	
—	—	—	—	—	—	—	—	—	—	—	—	—	—	
—	—	—	—	—	—	—	—	—	—	—	—	—	—	
—	—	—	—	—	—	—	—	—	—	—	—	—	—	
—	—	—	—	—	—	—	—	—	—	—	—	—	—	
—	—	—	—	—	—	—	—	—	—	—	—	—	—	72
—	—	—	—	—	—	—	—	—	—	—	—	—	—	73
—	—	—	—	—	—	—	—	—	—	—	—	—	—	74
—	—	—	—	—	—	—	—	—	—	—	—	—	—	75
—	—	—	—	—	—	—	—	—	—	—	—	—	—	76

Nummer	Güterverzeichnis	24		25		26		27		28	
		Leverkusen		Reisholz		Neuß		Düsseldorf		Crefeld	
		Berg	Tal	Berg	Tal	Berg	Tal	Berg	Tal	Berg	Tal
Abfuhr in Tonnen in den deutschen Rheinhäfen											
1	Abfälle von Horn, Häuten .	—	—	—	—	—	—	35	—	—	—
2	Baumwolle, rohe, u. Abfälle .	—	—	—	—	—	—	3	4	—	—
3	Bier . . . . .	—	—	—	—	—	—	5	57	—	—
4	Blei in Blöcken, Bleiwaren .	—	—	—	—	—	—	29	42	—	—
5	Borke, Lohe, Gerbstoffe . .	—	—	—	—	—	—	948	1	—	—
6 a	Braunkohlen, rohe . . . . .	—	—	—	—	—	—	2 636	—	—	—
6 b	Braunkohlenbriketts . . . .	—	—	—	—	284 275	8 794	3	—	—	—
7 a	Zement . . . . .	50	—	—	—	—	—	37	58	120	330
7 b	Steine, Platten von Zement .	—	—	—	—	—	—	—	305	—	—
8	Chemikalien und Drogen . . .	5980	11 267	924	557	—	—	651	140	20	2
9	Dach-, Stein- u. Teerpappe .	—	—	—	—	—	—	60	15	110	1
10 a	Tierischer Dünger . . . . .	—	—	—	—	—	—	—	—	—	—
10 b	Thomasmehl . . . . .	—	—	—	—	—	—	—	—	—	—
10 c	Chilosalpeter . . . . .	—	—	—	—	—	—	—	—	—	—
10 d	Kalisalze zum Düngen . . . .	—	—	—	—	—	—	2	—	—	—
10 e	Phosphorsaurer Kalk . . . . .	—	—	—	—	—	—	—	—	—	—
10 f	Andere künstl. Düngemittel .	—	—	—	—	—	—	2	—	2	—
11 a	Roheisen aller Art . . . . .	—	—	—	3	—	200	1 447	324	—	—
11 b	Luppen von Schweiß Eisen . .	—	—	—	—	—	—	30	—	16	—
11 c	Eisen- und Stahlbruch . . . .	—	—	—	—	—	—	82	—	—	—
12 a	Eisen und Stahl in Stäben . . .	—	—	51	12	—	—	1 378	2 125	190	1
12 b	Platten u. Bleche aus Eisen . .	—	—	—	30	—	—	1 429	1 851	—	—
13	Eisenbahnschienen . . . . .	—	—	—	8	—	—	43	—	—	—
14	Eisenbahnschwellen, eiserne . .	—	—	—	—	—	—	—	—	—	—
15	Eiserne Achsen u. Bandagen . .	—	—	—	—	—	—	832	386	—	—
16	Dampfkessel, Maschinen, Maschinen-Teile . . . . .	—	—	4	12	86	79	175	666	8	2
17	Eiserne Röhren u. Säulen . . .	—	—	29	1	—	—	4 779	3 772	1	—
18	Eisen- und Stahldraht . . . . .	—	—	—	401	—	—	358	67	3	—
19 a	Eisen- und Stahlwaren . . . . .	7	11	—	12	226	124	3 210	2 903	64	7
19 b	Unedle Met., Waren daraus . . .	—	—	—	—	—	—	71	70	10	—
20	Eisenerz, auß. Schwefelkies . . .	—	—	—	—	—	—	—	—	—	—
21 a	Erde, Kies, Sand, Mergel . . .	—	—	—	—	300	4 072	2 546	1 432	—	—
21 b	Ton, Lehm usw. . . . .	—	—	—	—	—	—	8	—	—	—
21 c	Farberden, Graphit . . . . .	—	—	—	—	—	—	59	54	—	20
21 d	Sonstige Erden, Traß . . . . .	—	—	—	—	—	—	6	—	—	—
22 a <sub>1</sub>	Blei-, Kobalt-, Nickelerze . . .	—	—	—	—	—	—	—	—	—	—
22 a <sub>2</sub>	Zinkerze . . . . .	—	—	—	—	—	—	—	—	—	—
22 b	Kupfererze, Kupferstein . . . .	—	—	—	—	—	—	—	—	—	—
22 c	Manganerze, Braunstein . . . .	—	—	—	—	—	—	—	—	—	—
22 d	Schwefelkies . . . . .	—	—	—	—	—	—	—	—	—	—
22 e	Andere Erze . . . . .	—	—	—	—	—	—	—	—	—	—
22 f	Schlacken zur Verhüttung . . . .	—	101 258	—	—	—	—	—	1	—	—
23	Farbhölz., Farbholzauszüge . . .	—	—	—	—	—	—	—	—	—	—
24	Fische und Schalthiere . . . . .	—	—	—	—	—	—	2	—	—	—
25	Flachs, Hanf, Hede, Werg . . . .	—	—	—	—	—	—	28	—	2	—
26	Fleisch u. Speck, auch kons. . . .	—	—	—	—	—	—	—	—	—	—
27	Garne und Twiste . . . . .	—	—	—	—	—	1 337	21	10	—	—
28 a	Weizen und Spelz . . . . .	—	—	—	—	—	—	2 041	—	181	—
28 b	Roggen . . . . .	—	—	—	—	—	—	2	—	1	1320
28 c	Hafer . . . . .	—	—	—	—	—	—	—	—	—	—
28 d	Gerste . . . . .	—	—	7	—	872	—	—	—	700	—
28 e	Hirse, Buchw., Hülsenfrüch. . . .	—	—	15	—	—	—	—	13	358	—
28 f	Mais (Kukuruz) . . . . .	—	—	—	—	—	—	—	—	—	—
28 g	Malz . . . . .	—	—	—	—	—	—	—	—	—	—
28 h	Lein- und Ölsamen . . . . .	—	—	—	—	—	—	1	—	—	—
28 i	Andere Sämereien . . . . .	—	—	—	769	—	—	11	11	—	—
29	Glas und Glaswaren . . . . .	—	—	—	—	—	—	253	281	55	1
30	Häute, Felle, Leder, Polz . . . .	—	—	—	—	—	—	98	14	—	—
31 a	Hölzerne Eisenbahnschwell. . .	—	—	—	—	—	—	—	—	—	—
31 b	Grubenholz . . . . .	—	—	—	—	—	—	—	—	—	—
31 c	Rundholz zu Zellstoff . . . . .	—	—	—	—	108	—	—	—	—	—
31 d <sub>1</sub>	Bau- und Nutzholz (unbearb., oder in/hart	—	—	—	—	508	—	38 104	4 298	—	—
31 d <sub>2</sub>	Querricht. bearb.   weich	—	—	—	—	141	—	274	2 459	—	—
31 e <sub>1</sub>	in Länger. gesägt,   hart	—	—	—	—	—	—	20	268	—	—
31 e <sub>2</sub>	gespalten usw.   weich	—	—	—	3699	—	—	1	10 894	896	5227
31 f	Korb- und Floßweiden . . . . .	—	—	—	—	—	—	—	—	—	—
31 g	Brennholz, Reisig, Späne . . . .	—	—	—	—	—	—	77	—	—	—
31 h	Edelhölzer, roh od. bearb. . . .	—	—	—	—	—	—	—	—	—	—
32	Holzzeugmasse, Strohmasse . . . .	—	—	—	—	400	—	74	120	—	—
33	Hopfen . . . . .	—	—	—	—	—	—	14	—	—	—
34	Jute . . . . .	—	—	—	—	—	—	21	—	—	—
35	Kaffee, Kakao, Tee . . . . .	—	—	—	—	151	996	33	233	505	—
36	Kalk, gebrannter . . . . .	—	—	—	—	—	—	1	2	—	—
zu übertragen		6037	112 536	1030	5504	287 067	15 602	61 940	32 876	3242	6911

29 Verdingen		30 Rheinhausen		31 Duisburg Zum Rhein- Herne- Kanal			32 Homburg		33 Alsum mit Schwelgern		34 Walsum		Nummer
Berg	Tal	Berg	Tal	Berg	Tal	Tal	Berg	Tal	Berg	Tal	Berg	Tal	
Abfuhr in Tonnen in den deutschen Rheinhäfen													
Rhein													
—	—	—	—	—	—	688	—	—	—	—	—	—	1
1	—	—	—	3	10	—	—	—	—	—	—	—	2
176	7	—	—	48	275	656	—	—	—	—	—	—	3
—	—	—	—	2 604	—	—	—	—	—	—	—	—	4
6	—	—	—	40 256	—	—	—	—	—	—	—	—	5
—	—	—	—	—	—	—	—	—	—	—	—	—	6 a
—	—	—	—	—	—	—	—	—	—	—	—	—	6 b
—	—	—	1300	701	4 222	50	—	—	—	—	—	—	7 a
—	—	—	—	—	310	—	—	—	—	—	—	—	7 b
233	993	—	—	869	417	4 666	—	—	—	—	—	—	8
1	—	—	—	1	—	—	—	—	—	—	—	—	9
—	—	—	—	—	—	—	—	—	—	—	—	—	10 a
—	—	—	—	500	—	—	—	—	—	—	—	—	10 b
—	—	—	—	—	—	—	—	—	—	—	—	—	10 c
—	—	—	—	2	181 181	—	—	—	—	—	—	—	10 d
—	—	—	—	—	—	1 400	—	—	—	—	—	—	10 e
1	—	—	—	—	—	—	—	—	—	—	—	—	10 f
—	—	—	—	24 031	8 566	695	—	—	8 716	1 584	10	—	11 a
—	—	1673	2992	4 262	1 759	—	—	—	—	—	8 340	236	11 b
—	—	213	—	2	575	—	—	—	—	—	—	—	11 c
1	2	—	29	17 264	30 644	—	—	—	2 390	5 268	1 438	32	12 a
—	7	—	—	6 211	19 222	31	—	—	—	—	417	336	12 b
17	—	7433	1997	6 116	617	—	—	—	783	—	423	604	13
—	—	—	—	465	—	—	—	—	—	—	—	—	14
—	114	—	—	14 763	2 161	—	—	—	—	—	2 376	—	15
7	3	—	—	80	501	8	—	—	—	—	102	—	16
3	—	—	—	1 146	5 242	—	—	—	65	10	—	—	17
—	—	599	—	1 073	51	312	—	—	—	—	1 183	—	18
58	19	—	—	552	524	1 273	—	—	—	—	—	—	19 a
3	2	—	—	148	2	—	—	—	—	—	—	—	19 b
—	—	1400	149 844	54 965	10 620	—	—	—	—	—	—	—	20
—	—	515	7 369	22 437	4 482	—	—	—	2 729	4 263	—	—	21 a
—	—	—	—	—	564	—	—	—	—	—	—	—	21 b
1	4	—	—	117	100	—	—	—	—	—	—	—	21 c
—	1	—	—	2	2 821	—	—	—	—	—	—	—	21 d
—	—	—	—	—	434	520	—	—	—	—	—	—	22 a
—	—	—	—	—	4 201	458	—	—	—	—	—	—	22 a
—	—	—	—	2 558	12 801	2 252	—	—	—	—	—	—	22 b
—	—	—	—	—	—	—	—	—	—	—	—	—	22 c
—	—	—	—	3 717	2 887	1 291	—	—	—	—	—	—	22 d
—	4	—	—	—	—	—	—	—	—	—	—	—	22 e
—	—	—	—	—	5 455	6 202	5306	28 585	—	—	—	—	22 f
—	—	—	—	—	—	—	—	—	—	—	—	—	23
—	—	—	—	97	—	—	—	—	—	—	—	—	24
—	—	—	—	—	—	—	—	—	—	—	—	—	25
—	—	—	—	—	—	—	—	—	—	—	—	—	26
—	—	—	—	—	—	—	—	—	—	—	—	—	27
—	—	—	—	300	—	1	—	—	—	—	—	—	28 a
701	184	—	—	1 388	1 977	—	—	—	—	—	—	—	28 a
208	—	—	—	1 000	2 788	3 196	—	—	—	—	—	—	28 b
—	—	—	—	—	—	—	—	—	—	—	—	—	28 c
—	—	—	—	—	—	—	—	—	—	—	—	—	28 d
5021	4970	—	—	—	101	—	—	—	—	—	—	—	28 d
1	—	—	—	673	61	1 675	—	—	—	—	—	—	28 e
—	—	—	—	—	—	—	—	—	—	—	—	—	28 f
—	—	—	—	—	—	—	—	—	—	—	—	—	28 f
961	380	—	—	—	—	—	—	—	—	—	—	—	28 g
1	—	—	—	—	—	—	—	—	—	—	—	—	28 h
6	—	—	—	—	—	—	—	—	—	—	—	—	28 i
—	—	—	—	8	39	—	—	—	—	—	—	—	29
—	—	—	—	14	3	1	—	—	—	—	—	—	30
—	—	—	—	311	603	—	—	—	—	—	—	—	31 a
—	—	—	—	72	—	—	—	—	—	—	—	—	31 b
—	—	—	—	—	—	—	—	—	—	—	—	—	31 c
—	—	—	—	1 528	377	358	—	—	—	—	—	—	31 d
—	—	—	—	990	14 382	3 557	—	—	—	—	—	—	31 d
20	—	—	—	2 167	3 898	1 507	—	—	—	—	—	—	31 e
—	—	—	—	195	75 643	1 312	—	—	—	—	—	—	31 e
2	—	—	—	—	—	—	—	—	—	—	—	—	31 f
—	—	—	—	2 769	—	—	—	—	—	—	—	—	31 g
—	—	—	—	—	—	—	—	—	—	—	—	—	31 h
—	—	—	—	20 011	5 276	110	—	—	—	—	—	—	32
—	—	—	—	16	—	—	—	—	—	—	—	—	33
—	—	—	—	—	—	—	—	—	—	—	—	—	34
281	299	—	—	91	—	—	—	—	—	—	—	—	35
—	—	—	—	—	—	—	—	—	—	—	—	—	36
7710	6989	9319	8832	316 334	467 528	47 885	5306	28 585	14 683	11 227	14 187	1208	

Nummer	Güterverzeichnis	24		25		26		27		28	
		Leverkusen		Reisholz		Neuß		Düsseldorf		Crefeld	
		Berg	Tal	Berg	Tal	Berg	Tal	Berg	Tal	Berg	Tal
	Übertrag	6 037	112 536	1030	5504	287 067	15 602	61 940	32 876	3242	6 911
37	Kartoffeln . . . . .										
38	Knochen . . . . .							1			
39	Knochenkohle . . . . .										
40	Lumpen . . . . .					188	426	533	935	6	769
41 a	Weizenmehl . . . . .						679	2	1	151	
41 b	Roggenmehl . . . . .						200			974	100
41 c	Kleie . . . . .										
41 d	Andere Müllereierzeugnisse			335	542			188	24	1195	106
42 a	Obst und Beeren . . . . .							5			
42 b	Weintrauben . . . . .										
42 c	Küchengewächse, Gemüse.					250		5			200
42 d	Pflanzen . . . . .										
43	Öle, Fette, Tran und Talg .			92	582	265	473	506	124	333	33
44	Ölkuchen, Ölkuchenmehl .						405				
45	Papier und Pappe . . . . .			120		19	5	2 794	817	136	79
46 a	Erdöl u. andere Mineralöle			92				181	463	280	868
46 b	Steinkohlenteeröle, Naphtal.							25	8		
47	Reis, Reismehl, Reiskleie .										
48	Röhren von Ton u. Zement .							2			
49	Rüben, Futter-, Zuckerrüb.										
50	Rübensirup, Melasse . . . .							1	15	2	
51	Salpetersäure, Salzsäure . .		1								
52 a	Salz (Koch-, Speise-, Viehs.)							4	3		
52 b	Bitter- und Glaubersalz . . .	1464	1 785			477		4	1		
53	Schiefer u. Schieferwaren . .								1		
54	Schwefelsäure . . . . .	718	2 033					2	1		3 819
55	Soda aller Art . . . . .			646	72			4	47	46	
56	Weingeist, Branntw., Essig .							61	187	4	1
57	Stärke, Traubenzucker . . . .							8	3		1
58	Alabaster, Marmor usw., roh oder bearbeitet . . . . .							5	3		
59 a	Gebrannte Steine u. Ziegel . .							1	4	2	1 164
59 b	Pflastersteine aller Art . . . .				170						
59 c	Bau-, Bruch- u. Werksteine . .							18	513	9	
60 a	Steinkohlen . . . . .					33 240	15 468	45 180	3	1	
60 b	Steinkohlenbriketts . . . . .										
60 c	Steinkohlenkoks . . . . .					37 353	16 311	1 779	1		
61	Tabak, roh, Tabakrippen . . . .							6	6	6	
62	Teer, Pech, Harz . . . . .							42	17	21	
63	Tonw., Porzellan, Steingut . . .	19						18	76		
64 a	Torf, Torfstreu, Torfkohlen . .										
64 b	Holzkohlen . . . . .										
65	Wein . . . . .							421	444	151	139
66	Wolle . . . . .					222	679		7		
67	Zink, Zinkbrocken . . . . .			7				4			
68 a	Zucker, roh . . . . .										
68 b	Verbrauchszucker . . . . .					200		9	2	93	1 114
69	Stückgüter (Sammelgüter). . . .					208	105	123	112	1	1
70 a	Umschließungen, gebraucht . . .	130	8	22	58		25	2 502	459	159	119
70 b	Farben . . . . .	28	168				5	166	28	11	10
70 c	Gehobelte Hölzer, Holz- waren, Möbel . . . . .						8	123	125	5	
70 d	Heu und Stroh . . . . .										
70 e	Sonstige Güter . . . . .	24		4231	653		24	4 968	1 007	207	22
	<b>Summe der Güter-Abfuhr</b>	<b>8 420</b>	<b>116 531</b>	<b>6575</b>	<b>7581</b>	<b>359 489</b>	<b>50 415</b>	<b>121 631</b>	<b>38 313</b>	<b>7035</b>	<b>15 456</b>
	<b>Darunter Floßverkehr:</b>										
	Harte Stämme . . . . .										
	Harte Schnittware . . . . .										
	Harte Brennholzscheite . . . . .										
	Weiche Stämme . . . . .										
	Weiche Schnittware . . . . .										
	Weiche Brennholzscheite . . . . .										
	<b>Summe des Floßholzes</b>										
	<b>Vieh (Stückzahl):</b>										
72	Pferde, Esel, Maultiere . . . . .										
73	Rindvieh (auch Kälber) . . . . .										
74	Schafe (auch Lämmer) . . . . .										
75	Schweine (auch Ferkel) . . . . .										
76	Geflügel u. sonstiges Vieh . . . . .										

29		30		31			32		33		34		Nummer
Verdingen		Rheinhausen		Duisburg			Homberg		Alsum mit Schwelgern		Walsum		
Berg	Tal	Berg	Tal	Berg	Tal	Zum Rhein-Herne-Kanal	Berg	Tal	Berg	Tal	Berg	Tal	
Abfuhr in Tonnen in den deutschen Rheinhäfen													
7 710	6 989	9319	8832	316 334	467 528	47 885	5 306	28 585	14 683	11 227	14 187	1 208	37
—	—	—	—	1	—	—	—	—	—	—	—	—	38
—	—	—	—	10	50	483	—	—	—	—	—	—	39
5	—	—	—	195	1 125	—	—	—	—	—	—	—	40
—	—	—	—	2	—	—	—	—	—	—	—	—	41 a
—	—	—	—	64	15	—	—	—	—	—	—	—	41 b
158	711	—	—	7	—	—	—	—	—	—	—	—	41 c
—	—	—	—	—	20	—	—	—	—	—	—	—	41 d
—	—	—	—	3	—	369	—	—	—	—	—	—	42 a
—	—	—	—	—	—	—	—	—	—	—	—	—	42 b
—	—	—	—	831	67	215	—	—	—	—	—	—	42 c
226	33	—	—	—	—	—	—	—	—	—	—	—	42 d
5	50	—	—	8	—	—	—	—	—	—	—	—	43
86	476	—	—	1 465	29	29	—	—	—	—	—	—	44
—	—	—	—	71	4	205	—	—	—	—	—	—	45
—	—	—	—	11	1 477	4 943	—	—	—	—	—	—	46 a
—	—	—	—	—	—	—	—	—	—	—	—	—	46 b
—	—	—	—	—	—	—	—	—	—	—	—	—	47
—	—	—	—	—	—	—	—	—	—	—	—	—	48
—	—	—	—	—	—	—	—	—	—	—	—	—	49
26	16	—	—	—	3	11	—	—	—	—	—	—	50
—	—	—	—	—	—	—	—	—	—	—	—	—	51
—	—	—	—	420	92 532	—	—	—	—	—	—	—	52 a
1	—	—	—	11	50	—	—	—	—	—	—	—	52 b
5	—	—	—	—	—	—	—	—	—	—	—	—	53
—	—	—	—	—	—	—	—	—	—	—	—	—	54
—	—	—	—	844	—	—	—	—	—	—	—	—	55
—	—	—	—	8	32	157	—	—	—	—	—	—	56
14	1	—	—	—	—	—	—	—	—	—	—	—	57
—	—	—	—	—	—	—	—	—	—	—	—	—	58
—	—	—	—	3	—	—	—	—	—	—	—	—	59 a
—	—	—	—	1 958	251	—	—	—	—	—	—	—	59 b
—	—	—	—	576	222 509	—	—	—	—	—	—	—	59 c
—	—	—	—	52	608	—	—	—	—	—	—	—	60 a
15	1	—	—	4 727 810	64 811	1 251	899 836	263 474	453 440	51 396	462 397	68 391	60 b
—	—	—	—	—	1 350	—	13 683	—	—	—	—	215	60 c
15	—	—	—	2 877 865	5 870	—	54 664	124	18 240	—	4 586	—	61
1	—	—	—	203	—	1 082	—	—	—	—	—	—	62
1	66	—	—	180	—	762	—	—	—	—	—	—	63
—	—	—	—	—	79	—	—	—	—	—	—	—	64 a
—	—	—	—	879	—	—	—	—	—	—	—	—	64 b
12	2	—	—	—	—	—	—	—	—	—	—	—	65
70	31	—	—	44	8	433	—	—	—	—	—	—	66
—	—	—	—	—	—	—	—	—	—	—	—	—	67
—	—	—	—	198	—	41	—	—	—	—	—	—	68 a
777	—	—	—	83 354	—	—	—	—	—	—	—	—	68 b
12 554	1 417	—	—	10 851	—	151	—	—	—	—	—	—	69
208	46	—	—	1 641	198	2	—	—	—	—	—	—	70 a
191	33	—	—	281	862	310	—	—	—	—	—	—	70 b
66	203	—	—	429	453	425	—	—	—	—	—	—	70 c
293	11	—	—	5	106	—	—	—	—	—	—	—	70 d
1	35	—	—	—	—	—	—	—	—	—	—	—	70 e
200	104	—	—	604	287	2 689	—	—	—	—	—	—	71
22 642	10 226	9319	8832	8 027 211	860 311	61 463	973 489	292 183	486 363	62 623	481 170	69 907	
—	—	—	—	—	—	—	—	—	—	—	—	—	
—	—	—	—	—	—	—	—	—	—	—	—	—	
—	—	—	—	—	—	—	—	—	—	—	—	—	
—	—	—	—	—	—	—	—	—	—	—	—	—	
—	—	—	—	—	—	—	—	—	—	—	—	—	
—	—	—	—	—	—	—	—	—	—	—	—	—	72
—	—	—	—	—	—	—	—	—	—	—	—	—	73
—	—	—	—	—	—	—	—	—	—	—	—	—	74
—	—	—	—	—	—	—	—	—	—	—	—	—	75
—	—	—	—	—	—	—	—	—	—	—	—	—	76

Nummer	Güterverzeichnis	35 Orsoy <sup>1)</sup>		36 Rheinberg		37 Wesel		Nummer	Gesamt-Abfuhr in den deutschen Rheinhäfen (Spalte 1—37)		
		Abfuhr in Tonnen							Berg	Tal	zusammen
		Berg	Tal	Berg	Tal	Berg	Tal				
1	Abfälle von Horn, Häuten.	—	—	—	—	—	—	1	54	1	55
2	Baumwolle, rohe, u. Abfälle	—	—	—	—	—	—	2	66	903	969
3	Bier . . . . .	—	—	—	—	—	—	3	160	1 695	1 855
4	Blei in Blöcken, Bleiwaren.	—	—	—	—	—	—	4	5 028	5 212	10 240
5	Borke, Lohe, Gerbstoffe . . .	—	—	—	—	—	—	5	4 805	5 054	9 859
6 a	Braunkohlen, rohe . . . . .	—	—	—	—	—	—	6 a	44 028	2 807	46 835
6 b	Braunkohlenbriketts . . . . .	—	—	—	—	—	—	6 b	1 440 163	150 146	1 590 309
7 a	Zement . . . . .	—	—	—	—	—	10	7 a	25 476	108 630	134 106
7 b	Steine, Platten von Zement	—	—	—	—	—	—	7 b	10	1 695	1 705
8	Chemikalien und Drogen . . .	—	—	—	—	15	27	8	10 939	58 513	69 452
9	Dach-, Stein- u. Teerpappe	—	—	—	—	—	3	9	643	350	993
10 a	Tierischer Dünger . . . . .	—	—	—	—	—	—	10 a	76	6	82
10 b	Thomasmehl . . . . .	—	—	—	—	—	—	10 b	501	3	504
10 c	Chilesalpeter . . . . .	—	—	—	—	—	—	10 c	—	2 623	2 623
10 d	Kalisalze zum Düngen . . . . .	—	—	—	—	—	—	10 d	24	258 601	258 625
10 e	Phosphorsaurer Kalk . . . . .	—	—	—	—	—	—	10 e	66	1 461	1 527
10 f	Andere künstl. Düngemittel	1	—	—	—	—	—	10 f	110	47	157
11 a	Roheisen aller Art . . . . .	—	1	—	—	10	—	11 a	39 003	21 082	60 085
11 b	Luppen von Schweißisen . . .	—	—	—	—	—	—	11 b	14 763	5 201	19 964
11 c	Eisen- und Stahlbruch . . . . .	—	—	—	—	—	—	11 c	1 283	19 680	20 963
12 a	Eisen und Stahl in Stäben.	—	—	—	—	10	7	12 a	30 127	59 296	89 423
12 b	Platten u. Bleche aus Eisen	—	—	—	—	—	1	12 b	11 328	24 387	35 715
13	Eisenbahnschienen . . . . .	—	—	—	—	—	—	13	14 836	3 911	18 747
14	Eisenbahnschwellen, eiserne	—	—	—	—	—	—	14	465	—	465
15	Eiserne Achsen u. Bandagen	—	—	—	—	—	—	15	19 788	3 166	22 954
16	Dampfkessel, Maschinen, Maschinen-Teile . . . . .	—	3	—	—	40	14	16	1 321	4 571	5 892
17	Eiserne Röhren u. Säulen.	—	—	—	—	1	5	17	7 476	11 821	19 297
18	Eisen- und Stahldraht . . . . .	—	—	—	—	205	22	18	4 845	3 617	8 462
19 a	Eisen- und Stahlwaren . . . . .	—	—	—	—	57	26	19 a	8 250	15 169	23 419
19 b	Unedle Met., Waren daraus	—	—	—	—	—	—	19 b	4 308	2 711	7 019
20	Eisenerz, auß. Schwefelkies	4540	—	—	—	—	—	20	157 282	1 266 508	1 423 790
21 a	Erde, Kies, Sand, Mergel . . .	—	—	—	—	—	3	21 a	28 672	81 073	109 745
21 b	Ton, Lehm usw. . . . .	—	—	—	—	718	—	21 b	1 344	26 993	28 337
21 c	Farberden, Graphit. . . . .	—	—	—	—	19	—	21 c	540	1 289	1 829
21 d	Sonstige Erden, Traß . . . . .	—	—	—	—	—	55	21 d	23	6 996	7 019
22 a	Blei-, Kobalt-, Nickelerze . . .	—	—	—	—	—	—	22 a	—	2 865	2 865
22 a	Zinkerze . . . . .	—	—	—	—	—	—	22 a	—	4 659	4 659
22 b	Kupfererze, Kupferstein . . . . .	—	—	—	—	—	—	22 b	2 558	81 323	83 881
22 c	Manganerze, Braunstein . . . . .	—	—	—	—	—	—	22 c	6	616	622
22 d	Schwefelkies . . . . .	—	—	—	—	—	—	22 d	3 717	66 342	70 059
22 e	Andere Erze . . . . .	—	—	—	—	—	—	22 e	—	4 535	4 535
22 f	Schlacken zur Verhüttung.	—	—	—	—	—	—	22 f	5 327	226 255	231 582
23	Farbhölz., Farbholzauszüge	—	—	—	—	—	—	23	—	—	—
24	Fische und Schalthiere . . . . .	—	—	—	—	—	—	24	168	49	217
25	Flachs, Hanf, Hede, Werg . . . . .	—	—	—	—	—	—	25	32	75	107
26	Fleisch u. Speck, auch kons.	—	—	—	—	16	—	26	2 792	6 553	9 345
27	Garne und Twiste . . . . .	—	—	—	—	—	—	27	350	2 833	3 183
28 a	Weizen und Spelz . . . . .	—	—	—	—	—	—	28 a	5 285	2 669	7 954
28 b	Roggen . . . . .	—	—	—	—	—	—	28 b	7 304	8 675	15 979
28 c	Hafer . . . . .	—	—	—	—	—	—	28 c	3 951	2 408	6 359
28 d	Gerste . . . . .	—	—	—	—	31	—	28 d	10 373	53 761	64 134
28 e	Hirse, Buchw., Hülsenfrüch.	—	—	—	—	—	—	28 e	1 382	1 999	3 381
28 f	Mais (Kukuruz) . . . . .	—	—	—	—	—	—	28 f	6 357	1 050	7 407
28 g	Malz . . . . .	—	—	—	—	—	—	28 g	11	35	46
28 h	Lein- und Ölsamen . . . . .	—	—	—	—	—	—	28 h	963	1 764	2 727
28 i	Andere Sämereien . . . . .	—	—	—	—	—	—	28 i	15	830	845
29	Glas und Glaswaren . . . . .	—	—	—	—	38	1	29	688	701	1 389
30	Häute, Felle, Leder, Pelz . . .	—	—	—	—	—	—	30	3 058	878	3 936
31 a	Hölzerne Eisenbahnschwell.	—	—	—	—	—	—	31 a	341	2 825	3 166
31 b	Grubenholz . . . . .	—	—	—	—	—	—	31 b	72	1 559	1 631
31 c	Rundholz zu Zellstoff . . . . .	—	—	—	—	—	—	31 c	108	10	118
31 d <sub>1</sub>	Naturholz   unbearb., oder in   hart	—	—	—	—	—	—	31 d <sub>1</sub>	40 164	7 936	48 100
31 d <sub>2</sub>	Querricht. bearb.   weich	—	—	—	—	—	—	31 d <sub>2</sub>	2 938	200 747	203 685
31 e <sub>1</sub>	in Längs, gesägt,   hart	—	—	—	—	—	—	31 e <sub>1</sub>	2 672	14 155	16 827
31 e <sub>2</sub>	gespalten usw.   weich	—	—	—	—	1659	—	31 e <sub>2</sub>	2 484	377 707	380 191
31 f	Korb- und Floßweiden . . . . .	—	—	—	—	—	—	31 f	7	—	7
31 g	Brennholz, Reisig, Späne . . . . .	—	—	—	—	—	—	31 g	3 644	1 959	5 603
31 h	Edelhölzer, roh od. bearb.	—	—	—	—	—	—	31 h	—	—	—
32	Holzzeugmasse, Strohmasse	—	—	—	—	—	—	32	22 564	16 163	38 727
33	Hopfen . . . . .	—	—	—	—	—	—	33	158	580	738
34	Jute . . . . .	—	—	—	—	—	—	34	21	—	21
35	Kaffee, Kakao, Tee . . . . .	—	—	—	—	—	—	35	1 135	2 105	3 240
36	Kalk, gebrannter . . . . .	—	—	—	—	—	—	36	1 775	215 785	217 560
zu übertragen		4541	4	—	—	1160	1 833		2 010 223	3 467 024	5 477 847

<sup>1)</sup> Die Angaben sind unvollständig. Nachweisungen für die Monate November und Dezember sind nicht eingegangen.

Nummer	Güterverzeichnis	35 Orsoy		36 Rheinberg		37 Wesel		Nummer	Gesamt-Abfuhr in den deutschen Rheinhäfen (Spalte 1-37)		
		Abfuhr in Tonnen							Berg	Tal	zusammen
		Berg	Tal	Berg	Tal	Berg	Tal				
	Übertrag	4541	4	—	—	1160	1833		2 010 223	3 467 624	5 477 847
37	Kartoffeln	—	—	—	—	—	3	37	14	45	59
38	Knochen	—	—	—	—	—	—	38	16	12	28
39	Knochenkohle	—	—	—	—	—	—	39	265	1	266
40	Lumpen	—	—	—	—	—	—	40	1 898	7 779	9 677
41 a	Weizenmehl	—	—	—	—	—	—	41 a	2 606	3 555	6 161
41 b	Roggenmehl	—	—	—	—	—	—	41 b	11 038	5 942	16 980
41 c	Kleie	—	—	—	—	—	—	41 c	952	1 180	2 132
41 d	Andere Müllereierzeugnisse	—	—	—	—	—	—	41 d	4 317	38 631	42 948
42 a	Obst und Beeren	—	—	—	—	—	—	42 a	41	345	386
42 b	Weintrauben	—	—	—	—	—	—	42 b	—	1	1
42 c	Küchengewächse, Gemüse	—	—	—	—	—	—	42 c	1 228	1 008	3 136
42 d	Pflanzen	—	—	—	—	129	—	42 d	147	11	158
43	Öle, Fette, Tran und Talg	15	—	—	—	20	1	43	3 567	3 999	7 566
44	Ölkuchen, Ölkuchenmehl	—	—	—	—	—	—	44	27	3 373	3 400
45	Papier und Pappe	—	—	—	—	88	33	45	9 411	23 438	32 849
46 a	Erdöl u. andere Mineralöle	—	—	—	—	—	—	46 a	1 436	3 092	4 528
46 b	Steinkohlenteeröle, Naphtal	—	—	—	—	—	—	46 b	255	34 266	34 521
47	Reis, Reismehl, Reiskleie	—	—	—	—	—	—	47	—	—	—
48	Röhren von Ton u. Zement	—	—	—	—	—	—	48	4	39	43
49	Rüben, Futter-, Zuckerrüb.	—	—	—	—	—	—	49	560	4 382	4 942
50	Rübensirup, Melasse	—	—	—	—	—	4	50	811	1 899	2 710
51	Salpetersäure, Salzsäure	—	—	—	—	—	—	51	—	1	1
52 a	Salz (Koch-, Speise-, Viehs.)	—	—	—	—	—	354	52 a	478	433 649	434 127
52 b	Bitter- und Glaubersalz	—	—	—	—	—	—	52 b	2 018	14 252	16 270
53	Schiefer u. Schieferwaren	—	—	—	—	—	—	53	125	209	334
54	Schwefelsäure	—	—	—	—	—	—	54	737	21 509	22 246
55	Soda aller Art	—	3	798	—	2	—	55	4 169	13 457	17 626
56	Weingeist, Branntw., Essig	—	—	—	—	10	—	56	678	1 595	2 273
57	Stärke, Traubenzucker	—	—	—	—	—	—	57	225	323	548
58	Alabaster, Marmor usw., roh oder bearbeitet	—	—	—	—	4	—	58	34	226	260
59 a	Gebrannte Steine u. Ziegel	—	—	—	—	—	—	59 a	2 390	4 173	6 563
59 b	Pflastersteine aller Art	—	—	—	—	—	—	59 b	74 852	442 815	517 667
59 c	Bau-, Bruch- u. Werksteine	—	—	—	—	3	1	59 c	196	48 402	48 598
60 a	Steinkohlen	100 154	4 559	150	—	—	—	60 a	6 777 575	515 789	7 293 364
60 b	Steinkohlenbriketts	—	—	—	—	—	—	60 b	13 684	1 911	15 595
60 c	Steinkohlenkoks	198	—	—	—	—	—	60 c	3 008 104	28 315	3 036 419
61	Tabak, roh, Tabakrippen	49	4	—	—	4	—	61	1 547	6 219	7 766
62	Teer, Pech, Harz	—	—	—	—	—	6	62	445	3 819	4 264
63	Tonw., Porzellan, Steingut	—	—	—	—	12	1	63	198	1 045	1 243
64 a	Torf, Torfstreu, Torfkohlen	—	—	—	—	—	—	64 a	879	—	879
64 b	Holzkohlen	—	—	—	—	—	—	64 b	18	7	25
65	Wein	—	—	—	—	—	10	65	5 528	9 947	15 475
66	Wolle	—	—	—	—	24	—	66	587	1 410	1 997
67	Zink, Zinkbrocken	—	—	—	—	—	—	67	1 745	362	2 107
68 a	Zucker, roh	—	—	—	—	—	—	68 a	86 254	19	86 273
68 b	Verbrauchszucker	—	—	—	—	—	—	68 b	26 380	9 202	35 582
69	Stückgüter (Sammelgüter)	5	42	—	—	504	—	69	6 220	5 420	11 640
70 a	Umschließungen, gebraucht	—	—	—	—	87	1	70 a	6 889	4 364	11 253
70 b	Farben	—	—	—	—	23	10	70 b	1 732	4 250	5 982
70 c	Gehobelte Hölzer, Holz- waren, Möbel	—	—	—	—	14	—	70 c	1 150	2 502	3 652
70 d	Heu und Stroh	—	—	—	—	—	—	70 d	13	89	102
70 e	Sonstige Güter	—	—	—	—	384	26	70 e	16 992	33 213	50 205
<b>Summe der Güter-Abfuhr</b>		<b>104 962</b>	<b>4 612</b>	<b>948</b>	<b>—</b>	<b>2468</b>	<b>2283</b>		<b>12 090 658</b>	<b>5 210 016</b>	<b>17 300 674</b>
<b>Darunter Floßverkehr:</b>											
	Harte Stämme	—	—	—	—	—	—		12	1 391	1 403
	Harte Schnittware	—	—	—	—	—	—		—	62	62
	Harte Brennholzscheite	—	—	—	—	—	—		—	—	—
	Weiche Stämme	—	—	—	—	—	—		1 129	179 581	180 710
	Weiche Schnittware	—	—	—	—	—	—		—	461	461
	Weiche Brennholzscheite	—	—	—	—	—	—		—	—	—
<b>Summe des Floßholzes</b>									<b>1 141</b>	<b>181 495</b>	<b>182 636</b>
<b>Vieh (Stückzahl):</b>											
72	Pferde, Esel, Maultiere	—	—	—	—	—	—	72	—	—	—
73	Rindvieh (auch Kälber)	—	—	—	—	—	—	73	—	—	—
74	Schafe (auch Lämmer)	—	—	—	—	—	—	74	—	—	—
75	Schweine (auch Ferkel)	—	—	—	—	—	—	75	—	—	—
76	Geflügel u. sonstiges Vieh	—	—	—	—	—	—	76	—	—	—

IV<sup>b</sup>.

## Übersicht

der

### Abfuhr in Schiffen und Flößen

in den niederländischen, belgischen und überseeischen Häfen  
nach dem deutschen Rhein hin

im Jahr 1918

nach den Aufzeichnungen der Preußischen Haupt-Zollstelle in Emmerich und  
der Königlich Niederländischen Zollstelle in Lobith.

Die Königlich Preussische Haupt-Zollstelle in Emmerich schreibt den Verkehr in den einzelnen niederländischen und belgischen Häfen (B. Spalte 3—18) nicht an; es ist deshalb in A, Spalte 19 nur die Gesamtabfuhr in diesen Häfen angegeben.



Nummer	Güterverzeichnis	Gesamt- Abfuhr in den nieder- ländischen u. belgischen Häfen (B. Sp. 3-18) 19	Abfuhr in Tonnen in den überseeischen Häfen (Rhein-See-Verkehr)										Gesamt- Abfuhr nach dem deutschen Rhein hin (Sp. 19 u. 29) 30
			Deutsche Häfen							Eng- lische Häfen	Russische und andere Häfen	Zusammen (Sp. 26-28)	
			Bremen	Hamburg	Stettin	Danzig	Königs- berg	Andere deutsche Häfen	Zusammen (Sp. 20-25)				
1	2	19	20	21	22	23	24	25	26	27	28	29	30
1	Abfälle von Horn, Häuten.	—	—	—	—	—	—	—	—	—	—	—	—
2	Baumwolle, rohe, u. Abfälle	—	—	—	—	—	—	—	—	—	—	—	—
3	Bier	—	—	—	—	—	—	—	—	—	—	—	—
4	Blei in Blöcken, Bleiwaren.	—	—	—	—	—	—	—	—	—	—	—	7 720.
5	Borke, Loh, Gerbstoffe.	7 720.	—	—	—	—	—	—	—	—	—	—	—
6 a	Braunkohlen, rohe	—	—	—	—	—	—	—	—	—	—	—	—
6 b	Braunkohlenbriketts	—	—	—	—	—	—	—	—	—	—	—	—
7 a	Zement	—	—	—	—	—	—	—	—	—	—	—	300
7 b	Steine, Platten von Zement	300	—	—	—	—	—	—	—	—	—	—	2 812
8	Chemikalien und Drogen	2 812	—	—	—	—	—	—	—	—	—	—	—
9	Dach-, Stein- u. Teerpappe	—	—	—	—	—	—	—	—	—	—	—	—
10 a	Tierischer Dünger	—	—	—	—	—	—	—	—	—	—	—	—
10 b	Thomasmehl	—	—	—	—	—	—	—	—	—	—	—	—
10 c	Chilesalpeter	—	—	—	—	—	—	—	—	—	—	—	—
10 d	Kalisalze zum Düngen	—	—	—	—	—	—	—	—	—	—	—	26 872.
10 e	Phosphorsaurer Kalk	26 872.	—	—	—	—	—	—	—	—	—	—	4 308
10 f	Andere künstl. Düngemittel	4 308	—	—	—	—	—	—	—	—	—	—	—
11 a	Roheisen aller Art	—	—	—	—	—	—	—	—	—	—	—	—
11 b	Luppen von Schweißeisen	—	—	—	—	—	—	—	—	—	—	—	—
11 c	Eisen- und Stahlbruch	—	—	—	—	—	—	—	—	—	—	—	212
12 a	Eisen und Stahl in Stäben.	212	—	—	—	—	—	—	—	—	—	—	—
12 b	Platten u. Bleche aus Eisen	—	—	—	—	—	—	—	—	—	—	—	—
13	Eisenbahnschienen	—	—	—	—	—	—	—	—	—	—	—	—
14	Eisenbahnschwellen, eiserne	—	—	—	—	—	—	—	—	—	—	—	—
15	Eiserne Achsen u. Bandagen	—	—	—	—	—	—	—	—	—	—	—	—
16	Dampfkessel, Maschinen, Maschinen-Teile	1 000	—	—	—	—	—	—	—	—	—	—	1 000
17	Eiserne Röhren u. Säulen	—	—	—	—	—	—	—	—	—	—	—	—
18	Eisen- und Stahldraht	—	—	—	—	—	—	—	—	—	—	—	208.
19 a	Eisen- und Stahlwaren	208.	—	—	—	—	—	—	—	—	—	—	302.
19 b	Unedle Met., Waren daraus	302.	—	—	—	—	—	—	—	—	—	—	420
20	Eisenerz, auß. Schwefelkies	420	—	—	—	—	—	—	—	—	—	—	10 005
21 a	Erde, Kies, Sand, Mergel	10 005	—	—	—	—	—	—	—	—	—	—	7 623.
21 b	Ton, Lehm usw.	7 623.	—	—	—	—	—	—	—	—	—	—	3 915.
21 c	Farberden, Graphit	3 915.	—	—	—	—	—	—	—	—	—	—	—
21 d	Sonstige Erden, Traß	—	—	—	—	—	—	—	—	—	—	—	—
22 a <sub>1</sub>	Blei-, Kobalt-, Nickelerze	1 615.	—	—	—	—	—	—	—	—	—	—	1 615.
22 a <sub>2</sub>	Zinkerze	739.	—	—	—	—	—	—	—	—	—	—	739.
22 b	Kupfererze, Kupferstein	5 152.	—	—	—	—	—	—	—	—	—	—	5 152.
22 c	Manganerze, Braunstein	—	—	—	—	—	—	—	—	—	—	—	—
22 d	Schwefelkies	—	—	—	—	—	—	—	—	—	—	—	—
22 e	Andere Erze	—	—	—	—	—	—	—	—	—	—	—	—
22 f	Schlacken zur Verhüttung.	7 425.	—	—	—	—	—	—	—	—	—	—	7 425.
23	Farbhölz., Farbholzauszüge	15	—	—	—	—	—	—	—	—	—	—	15
24	Fische und Schalthiere	40.	—	—	—	—	—	—	—	—	—	—	40.
25	Flachs, Hanf, Hede, Werg.	1 916.	—	—	—	—	—	—	—	—	—	—	1 916.
26	Fleisch u. Speck, auch kons.	—	—	—	—	—	—	—	—	—	—	—	—
27	Garne und Twiste	0.	—	—	—	—	—	—	—	—	—	—	0.
28 a	Weizen und Spelz	—	—	—	—	—	—	—	—	—	—	—	—
28 b	Roggen	—	—	—	—	—	—	—	—	—	—	—	—
28 c	Hafer	—	—	—	—	—	—	—	—	—	—	—	—
28 d	Gerste	126	—	—	—	—	—	—	—	—	—	—	126
28 e	Hirse, Buchw., Hülsenfrüch.	—	—	—	—	—	—	—	—	—	—	—	—
28 f	Mais (Kukuruz)	—	—	—	—	—	—	—	—	—	—	—	—
28 g	Malz	—	—	—	—	—	—	—	—	—	—	—	—
28 h	Lein- und Ölsamen	1 495.	—	—	—	—	—	—	—	—	—	—	1 495.
28 i	Andere Sämereien	429	—	—	—	—	—	—	—	—	—	—	429
29	Glas und Glaswaren	66.	—	—	—	—	—	—	—	—	—	—	66.
30	Häute, Felle, Leder, Pelz	391	—	—	—	—	—	—	—	—	—	—	391
31 a	Hölzerne Eisenbahnschwell.	—	—	—	—	—	—	—	—	—	—	—	—
31 b	Grubenholz	—	—	—	—	—	—	—	—	—	—	—	—
31 c	Rundholz zu Zellstoff	—	—	—	—	—	—	—	—	—	—	—	—
31 d <sub>1</sub>	unbearb., oder in hart	30	—	—	—	—	—	—	—	—	—	—	—
31 d <sub>2</sub>	Querricht. bearb.   weich	—	—	—	—	—	—	—	—	—	—	—	—
31 e <sub>1</sub>	in Längsr. gesägt,   hart	—	—	—	—	—	—	—	—	—	—	—	—
31 e <sub>2</sub>	gespalten usw.   weich	—	—	—	—	—	—	—	—	—	—	—	—
31 f	Korb- und Floßweiden	571	—	—	—	—	—	—	—	—	—	—	571
31 g	Brennholz, Reisig, Späne	—	—	—	—	—	—	—	—	—	—	—	—
31 h	Edelhölzer, roh od. bearb.	—	—	—	—	—	—	—	—	—	—	—	—
32	Holzzeugmasse, Strohmasse	25	—	—	—	—	—	—	—	—	—	—	25
33	Hopfen	0.	—	—	—	—	—	—	—	—	—	—	0.
34	Jute	—	—	—	—	—	—	—	—	—	—	—	—
35	Kaffee, Kakao, Tee	12	—	—	—	—	—	—	—	—	—	—	12
36	Kalk, gebrannter	—	—	—	—	—	—	—	—	—	—	—	—
zu übertragen		85 752	—	—	—	—	—	—	—	—	—	—	85 752

Nummer	Güterverzeichnis	Gesamt- Abfuhr in den nieder- ländischen u. belgischen Häfen (B. Sp. 3-18)	Abfuhr in Tonnen in den überseeischen Häfen (Rhein-See-Verkehr)									Gesamt- Abfuhr nach dem deutschen Rhein hin (Sp. 19 u. 29)	
			Deutsche Häfen						Eng- lische Häfen	Russische und andere Häfen	Zusammen (Sp. 26-28)		
			Bremen	Hamburg	Stettin	Danzig	Königs- berg	Andere deutsche Häfen					Zusammen (Sp. 20-25)
1	2	19	20	21	22	23	24	25	26	27	28	29	30
	Übertrag	85 752	—	—	—	—	—	—	—	—	—	—	85 752
37	Kartoffeln . . . . .	1	—	—	—	—	—	—	—	—	—	—	1
38	Knochen . . . . .	109	—	—	—	—	—	—	—	—	—	—	109
39	Knochenkohle . . . . .	—	—	—	—	—	—	—	—	—	—	—	—
40	Lumpen . . . . .	445	—	—	—	—	—	—	—	—	—	—	445
41 a	Weizenmehl . . . . .	—	—	—	—	—	—	—	—	—	—	—	—
41 b	Roggenmehl . . . . .	—	—	—	—	—	—	—	—	—	—	—	—
41 c	Kleie . . . . .	—	—	—	—	—	—	—	—	—	—	—	—
41 d	Andere Müllereierzeugnisse	—	—	—	—	—	—	—	—	—	—	—	—
42 a	Obst und Beeren . . . . .	—	—	—	—	—	—	—	—	—	—	—	—
42 b	Weintrauben . . . . .	—	—	—	—	—	—	—	—	—	—	—	—
42 c	Küchengewächse, Gemüse	13 963	—	—	—	—	—	—	—	—	—	—	13 963
42 d	Pflanzen . . . . .	23	—	—	—	—	—	—	—	—	—	—	23
43	Öle, Fette, Tran und Talg .	309	—	—	—	—	—	—	—	—	—	—	309
44	Ölkuchen, Ölkuchenmehl .	—	—	—	—	—	—	—	—	—	—	—	—
45	Papier und Pappe . . . . .	6 921	—	—	—	—	—	—	—	—	—	—	6 921
46 a	Erdöl u. andere Mineralöle	—	—	—	—	—	—	—	—	—	—	—	—
46 b	Steinkohlenteeröl, Naphtal.	550	—	—	—	—	—	—	—	—	—	—	550
47	Reis, Reismehl, Reiskleie .	—	—	—	—	—	—	—	—	—	—	—	—
48	Röhren von Ton u. Zement	—	—	—	—	—	—	—	—	—	—	—	—
49	Rüben, Futter-, Zuckerrüb.	—	—	—	—	—	—	—	—	—	—	—	—
50	Rübensirup, Melasse . . . .	6 008	—	—	—	—	—	—	—	—	—	—	6 008
51	Salpetersäure, Salzsäure . .	—	—	—	—	—	—	—	—	—	—	—	—
52 a	Salz (Koch-, Speise-, Viehs.)	—	—	—	—	—	—	—	—	—	—	—	—
52 b	Bitter- und Glaubersalz . .	—	—	—	—	—	—	—	—	—	—	—	—
53	Schiefer u. Schieferwaren .	0	—	—	—	—	—	—	—	—	—	—	0
54	Schwefelsäure . . . . .	—	—	—	—	—	—	—	—	—	—	—	—
55	Soda aller Art . . . . .	4 546	—	—	—	—	—	—	—	—	—	—	4 546
56	Weingeist, Branntw., Essig	0	—	—	—	—	—	—	—	—	—	—	0
57	Stärke, Traubenzucker . . .	—	—	—	—	—	—	—	—	—	—	—	—
58	Alabaster, Marmor usw., roh oder bearbeitet . . . .	221	—	—	—	—	—	—	—	—	—	—	221
59 a	Gebrannte Steine u. Ziegel	10 062	—	—	—	—	—	—	—	—	—	—	10 062
59 b	Pflastersteine aller Art . .	—	—	—	—	—	—	—	—	—	—	—	—
59 c	Bau-, Bruch- u. Werksteine	20	—	—	—	—	—	—	—	—	—	—	20
60 a	Steinkohlen . . . . .	107 085	—	—	—	—	—	—	—	—	—	—	107 085
60 b	Steinkohlenbriketts . . . . .	—	—	—	—	—	—	—	—	—	—	—	—
60 c	Steinkohlenkoks . . . . .	—	—	—	—	—	—	—	—	—	—	—	—
61	Tabak, roh, Tabakrippen . .	267	—	—	—	—	—	—	—	—	—	—	267
62	Teer, Pech, Harz . . . . .	—	—	—	—	—	—	—	—	—	—	—	—
63	Tonw., Porzellan, Steingut	134	—	—	—	—	—	—	—	—	—	—	134
64 a	Torf, Torfstreu, Torfkohlen	52 270	—	—	—	—	—	—	—	—	—	—	52 270
64 b	Holzkohlen . . . . .	—	—	—	—	—	—	—	—	—	—	—	—
65	Wein . . . . .	5	—	—	—	—	—	—	—	—	—	—	5
66	Wolle . . . . .	—	—	—	—	—	—	—	—	—	—	—	—
67	Zink, Zinkbrocken . . . . .	—	—	—	—	—	—	—	—	—	—	—	—
68 a	Zucker, roh . . . . .	—	—	—	—	—	—	—	—	—	—	—	—
68 b	Verbrauchszucker . . . . .	8 845	—	—	—	—	—	—	—	—	—	—	8 845
69	Stückgüter (Sammelgüter) .	5	—	—	—	—	—	—	—	—	—	—	5
70 a	Umschließungen, gebraucht	3 288	—	—	—	—	—	—	—	—	—	—	3 288
70 b	Farben . . . . .	97	—	—	—	—	—	—	—	—	—	—	97
70 c	Gehobelte Hölzer, Holz- waren, Möbel . . . . .	2 071	—	—	—	—	—	—	—	—	—	—	2 071
70 d	Heu und Stroh . . . . .	—	—	—	—	—	—	—	—	—	—	—	—
70 e	Sonstige Güter . . . . .	834	—	—	—	—	—	—	—	—	—	—	834
	<b>Summe der Güter-Abfuhr</b>	<b>303 838</b>	—	—	—	—	—	—	—	—	—	—	<b>303 838</b>
	<b>Darunter Floßverkehr:</b>												
	Harte Stämme . . . . .	—	—	—	—	—	—	—	—	—	—	—	—
	Harte Schnittware . . . . .	—	—	—	—	—	—	—	—	—	—	—	—
	Harte Brennholzscheite . .	—	—	—	—	—	—	—	—	—	—	—	—
	Weiche Stämme . . . . .	—	—	—	—	—	—	—	—	—	—	—	—
	Weiche Schnittware . . . . .	—	—	—	—	—	—	—	—	—	—	—	—
	Weiche Brennholzscheite . .	—	—	—	—	—	—	—	—	—	—	—	—
	<b>Summe des Floßholzes</b>	—	—	—	—	—	—	—	—	—	—	—	—
	<b>Vieh (Stückzahl):</b>												
72	Pferde, Esel, Maultiere . . .	1	—	—	—	—	—	—	—	—	—	—	1
73	Rindvieh (auch Kälber) . . .	—	—	—	—	—	—	—	—	—	—	—	—
74	Schafe (auch Lämmer) . . . .	—	—	—	—	—	—	—	—	—	—	—	—
75	Schweine (auch Ferkel) . . .	—	—	—	—	—	—	—	—	—	—	—	—
76	Geflügel u. sonstiges Vieh . .	—	—	—	—	—	—	—	—	—	—	—	—

Nummer	Güterverzeichnis	Abfuhr in Tonnen in den niederländischen und belgischen														Zusammen (Spalte 3-16)
		Niederländische Häfen														
		Nijn- wegen	Tiel	Zalt- Bommel	Gorin- chem	Dord- recht	Arn- heim	Wage- ningen	Wijk bij Duurstede	Galem- borg	Vianen	Vrees- wijk	Rotter- dam	Amster- dam	Andere nieder- ländische Häfen	
3	4	5	6	7	8	9	10	11	12	13	14	15	16	17		
1	Abfälle von Horn, Häuten.															
2	Baumwolle, rohe, u. Abfälle															
3	Bier															
4	Blei in Blöcken, Bleiwaren.															
5	Borke, Lohe, Gerbstoffe.															
6 a	Braunkohlen, rohe															
6 b	Braunkohlenbriketts															
7 a	Zement															
7 b	Steine, Platten von Zement															
8	Chemikalien und Drogen											4	2			6
9	Dach-, Stein- u. Teerpappe															
10 a	Tierischer Dünger															
10 b	Thomasmehl															
10 c	Chilesalpeter															
10 d	Kalisalze zum Düngen															
10 e	Phosphorsaurer Kalk															
10 f	Andere künstl. Düngemittel															
11 a	Roheisen aller Art															
11 b	Luppen von Schweißeisen															
11 c	Eisen- und Stahlbruch															
12 a	Eisen und Stahl in Stäben.															
12 b	Platten u. Bleche aus Eisen															
13	Eisenbahnschienen															
14	Eisenbahnschwellen, eiserne															
15	Eiserne Achsen u. Bandagen															
16	Dampfkessel, Maschinen, Maschinen-Teile											15	2			17
17	Eiserne Röhren u. Säulen.															
18	Eisen- und Stahldraht.															
19 a	Eisen- und Stahlwaren											28	12	49		89
19 b	Unedle Met., Waren daraus												272			272
20	Eisenerz, auß. Schwefelkies													600		600
21 a	Erde, Kies, Sand, Mergel															
21 b	Ton, Lehm usw.															
21 c	Farberden, Graphit.															
21 d	Sonstige Erden, Traß															
22 a <sub>1</sub>	Blei-, Kobalt-, Nickelerze															
22 a <sub>2</sub>	Zinkerze															
22 b	Kupfererze, Kupferstein															
22 c	Manganerze, Braunstein															
22 d	Schwefelkies															
22 e	Andere Erze															
22 f	Schlacken zur Verhüttung.															
23	Farbhölz., Farbholzauszüge															
24	Fische und Schattiere											40				40
25	Flachs, Hanf, Hede, Werg.											1 916				1 916
26	Fleisch u. Speck, auch kons.															
27	Garne und Twiste															
28 a	Weizen und Spelz															
28 b	Roggen															
28 c	Hafer															
28 d	Gerste															
28 e	Hirse, Buchw., Hülsenfrüch.															
28 f	Mais (Kukuruz)															
28 g	Malz															
28 h	Lein- und Ölsamen											1 499				1 499
28 i	Andere Sämereien												21			21
29	Glas und Glaswaren											1 163	5			1 168
30	Häute, Felle, Leder, Pelz															
31 a	Hölzerne Eisenbahnschwell.															
31 b	Grubenholz															
31 c	Rundholz zu Zellstoff															
31 d <sub>1</sub>	unbearb., oder in hart															
31 d <sub>2</sub>	Querricht. bearb. weich															
31 e <sub>1</sub>	in Längsr. gesägt hart															
31 e <sub>2</sub>	gespalten usw.  weich															
31 f	Korb- und Floßweiden												5	546		551
31 g	Brennholz, Reisig, Späne															
31 h	Edelhölzer, roh od. bearb.															
32	Holzzeugmasse, Strohmasse															
33	Hopfen															
34	Jute															
35	Kaffee, Kakao, Tee															
36	Kalk, gebrannter															
	zu übertragen											4 045	319	1 195		6 179

Niederländischen Zollstelle in Lobith.

Häfen		Abfuhr in Tonnen in den überseeischen Häfen (Rhein-See-Verkehr)										Gesamt- Abfuhr nach dem deutschen Rhein hin (Spalte 19 u. 29)	Nummer
Belgische Häfen	Zusammen (Spalte 17 u. 18)	Deutsche Häfen							Eng- lische Häfen	Russische und andere Häfen	Zusammen (Spalte 26-28)		
		Bremen	Hamburg	Stettin	Danzig	Königs- berg	Andere deutsche Häfen	Zusammen (Spalte 20-25)					
18	19	20	21	22	23	24	25	26	27	28	29	30	31
—	—	—	—	—	—	—	—	—	—	—	—	—	1
—	—	—	—	—	—	—	—	—	—	—	—	—	2
—	—	—	—	—	—	—	—	—	—	—	—	—	3
—	—	—	—	—	—	—	—	—	—	—	—	—	4
7 752	7 752	—	—	—	—	—	—	—	—	—	—	7 752	5
—	—	—	—	—	—	—	—	—	—	—	—	—	6 a
—	—	—	—	—	—	—	—	—	—	—	—	—	6 b
200	200	—	—	—	—	—	—	—	—	—	—	200	7 a
147	147	—	—	—	—	—	—	—	—	—	—	147	7 b
2 788	2 794	—	—	—	—	—	—	—	—	—	—	2 794	8
—	—	—	—	—	—	—	—	—	—	—	—	—	9
—	—	—	—	—	—	—	—	—	—	—	—	—	10 a
—	—	—	—	—	—	—	—	—	—	—	—	—	10 b
—	—	—	—	—	—	—	—	—	—	—	—	—	10 c
—	—	—	—	—	—	—	—	—	—	—	—	—	10 d
22 777	22 777	—	—	—	—	—	—	—	—	—	—	22 777	10 e
—	—	—	—	—	—	—	—	—	—	—	—	—	10 f
—	—	—	—	—	—	—	—	—	—	—	—	—	11 a
—	—	—	—	—	—	—	—	—	—	—	—	—	11 b
—	—	—	—	—	—	—	—	—	—	—	—	—	11 c
225	225	—	—	—	—	—	—	—	—	—	—	225	12 a
—	—	—	—	—	—	—	—	—	—	—	—	—	12 b
64	64	—	—	—	—	—	—	—	—	—	—	64	13
—	—	—	—	—	—	—	—	—	—	—	—	—	14
—	—	—	—	—	—	—	—	—	—	—	—	—	15
941	958	—	—	—	—	—	—	—	—	—	—	958	16
—	—	—	—	—	—	—	—	—	—	—	—	—	17
32	32	—	—	—	—	—	—	—	—	—	—	32	18
325	414	—	—	—	—	—	—	—	—	—	—	414	19 a
—	272	—	—	—	—	—	—	—	—	—	—	272	19 b
—	600	—	—	—	—	—	—	—	—	—	—	600	20
10 001	10 001	—	—	—	—	—	—	—	—	—	—	10 001	21 a
7 655	7 655	—	—	—	—	—	—	—	—	—	—	7 655	21 b
11 659	11 659	—	—	—	—	—	—	—	—	—	—	11 659	21 c
—	—	—	—	—	—	—	—	—	—	—	—	—	21 d
216	216	—	—	—	—	—	—	—	—	—	—	216	22 a <sub>1</sub>
1 114	1 114	—	—	—	—	—	—	—	—	—	—	1 114	22 a <sub>2</sub>
4 720	4 720	—	—	—	—	—	—	—	—	—	—	4 720	22 b
—	—	—	—	—	—	—	—	—	—	—	—	—	22 c
—	—	—	—	—	—	—	—	—	—	—	—	—	22 d
—	—	—	—	—	—	—	—	—	—	—	—	—	22 e
8 836	8 836	—	—	—	—	—	—	—	—	—	—	8 836	22 f
15	15	—	—	—	—	—	—	—	—	—	—	15	23
—	40	—	—	—	—	—	—	—	—	—	—	40	24
—	1 916	—	—	—	—	—	—	—	—	—	—	1 916	25
—	—	—	—	—	—	—	—	—	—	—	—	—	26
—	—	—	—	—	—	—	—	—	—	—	—	—	27
—	—	—	—	—	—	—	—	—	—	—	—	—	28 a
—	—	—	—	—	—	—	—	—	—	—	—	—	28 b
—	—	—	—	—	—	—	—	—	—	—	—	—	28 c
—	—	—	—	—	—	—	—	—	—	—	—	—	28 d
126	126	—	—	—	—	—	—	—	—	—	—	126	28 e
—	—	—	—	—	—	—	—	—	—	—	—	—	28 f
—	—	—	—	—	—	—	—	—	—	—	—	—	28 g
—	1 499	—	—	—	—	—	—	—	—	—	—	1 499	28 h
423	444	—	—	—	—	—	—	—	—	—	—	444	28 i
759	1 927	—	—	—	—	—	—	—	—	—	—	1 927	29
386	386	—	—	—	—	—	—	—	—	—	—	386	30
—	—	—	—	—	—	—	—	—	—	—	—	—	31 a
—	—	—	—	—	—	—	—	—	—	—	—	—	31 b
—	—	—	—	—	—	—	—	—	—	—	—	—	31 c
—	—	—	—	—	—	—	—	—	—	—	—	—	31 d <sub>1</sub>
—	—	—	—	—	—	—	—	—	—	—	—	—	31 d <sub>2</sub>
—	—	—	—	—	—	—	—	—	—	—	—	—	31 e <sub>1</sub>
—	—	—	—	—	—	—	—	—	—	—	—	—	31 e <sub>2</sub>
229	229	—	—	—	—	—	—	—	—	—	—	229	31 e <sub>3</sub>
—	551	—	—	—	—	—	—	—	—	—	—	551	31 f
—	—	—	—	—	—	—	—	—	—	—	—	—	31 g
—	—	—	—	—	—	—	—	—	—	—	—	—	31 h
—	—	—	—	—	—	—	—	—	—	—	—	—	32
—	—	—	—	—	—	—	—	—	—	—	—	—	33
—	—	—	—	—	—	—	—	—	—	—	—	—	34
9	9	—	—	—	—	—	—	—	—	—	—	9	35
—	—	—	—	—	—	—	—	—	—	—	—	—	36
81 399	87 578	—	—	—	—	—	—	—	—	—	—	87 578	

1	2	Abfuhr in Tonnen in den niederländischen und belgischen														
		Niederländische Häfen														
		Nijm- wegen	Tiel	Zalt- Bommel	Gorin- chem	Dord- recht	Arn- heim	Wage- ningen	Wijk bij Duurstede	Calem- borg	Vianen	Vrees- wijk	Rotter- dam	Amster- dam	Andere nieder- ländische Häfen	Zusammen (Spalte 3-16)
	Übertrag											4 665	319	1 195	6 179	
37	Kartoffeln . . . . .															
38	Knochen . . . . .											109			109	
39	Knochenkohle . . . . .															
40	Lumpen . . . . .															
41 a	Weizenmehl . . . . .															
41 b	Roggenmehl . . . . .															
41 c	Kleie . . . . .															
41 d	Andere Müllereierzeugnisse															
42 a	Obst und Beeren . . . . .															
42 b	Weintrauben . . . . .															
42 c	Küchengewächse, Gemüse .											5 592	6 035	1 973	13 600	
42 d	Pflanzen . . . . .											21			21	
43	Öle, Fette, Tran und Talg .											290	1		291	
44	Ölkuchen, Ölkuchenmehl .															
45	Papier und Pappe . . . . .	10										4 964	1 727		6 701	
46 a	Erdöl u. andere Mineralöle															
46 b	Steinkohlenteeröle, Naphtal.													225	225	
47	Reis, Reismehl, Reiskleie .															
48	Röhren von Ton u. Zement															
49	Rüben, Futter-, Zuckerrüb.															
50	Rübensirup, Melasse . . . .											1 502	144	3 661	5 307	
51	Salpetersäure, Salzsäure . .															
52 a	Salz (Koch-, Speise-, Viehs.)															
52 b	Bitter- und Glaubersalz . .															
53	Schiefer u. Schieferwaren .															
54	Schwefelsäure . . . . .															
55	Soda aller Art . . . . .															
56	Weingeist, Branntw., Essig															
57	Stärke, Traubenzucker . . .															
58	Alabaster, Marmor usw., roh oder bearbeitet . . . . .															
59 a	Gebrannte Steine u. Ziegel															
59 b	Pflastersteine aller Art . .															
59 c	Bau-, Bruch- u. Werksteine											22			22	
60 a	Steinkohlen . . . . .															
60 b	Steinkohlenbriketts . . . . .															
60 c	Steinkohlenkoks . . . . .															
61	Tabak, roh, Tabakrippen . .						12					94	406	1	513	
62	Teer, Pech, Harz . . . . .															
63	Tonw., Porzellan, Steingut											64	40		104	
64 a	Torf, Torfstreu, Torfkohlen											369		38 987	39 356	
64 b	Holzkohlen . . . . .															
65	Wein . . . . .															
66	Wolle . . . . .															
67	Zink, Zinkbrocken . . . . .															
68 a	Zucker, roh . . . . .											3 731			3 731	
68 b	Verbrauchszucker . . . . .											5 113			5 113	
69	Stückgüter (Sammelgüter).											7	4		11	
70 a	Umschließungen, gebraucht	8					4					942	184		1 138	
70 b	Farben . . . . .															
70 c	Gehobelte Hölzer, Holz- waren, Möbel . . . . .						6					6	8		20	
70 d	Heu und Stroh . . . . .															
70 e	Sonstige Güter . . . . .	3					1					86	49		139	
	<b>Summe der Güter-Abfuhr</b>	<b>21</b>					<b>23</b>					<b>27 577</b>	<b>8 917</b>	<b>46 042</b>	<b>82 580</b>	
	<b>Darunter Floßverkehr:</b>															
	Harte Stämme . . . . .															
	Harte Schnittware . . . . .															
	Harte Brennholzscheite . . .															
	Weiche Stämme . . . . .															
	Weiche Schnittware . . . . .															
	Weiche Brennholzscheite . . .															
	<b>Summe des Floßholzes</b>															
	<b>Vieh (Stückzahl):</b>															
72	Pferde, Esel, Maultiere . . .											2			2	
73	Rindvieh (auch Kälber) . . .															
74	Schafe (auch Lämmer) . . . .															
75	Schweine (auch Ferkel) . . .															
76	Geflügel u. sonstiges Vieh . .															

Häfen		Abfuhr in Tonnen in den überseeischen Häfen (Rhein-See-Verkehr)										Gesamt- Abfuhr nach dem deutschen Rhein hin (Spalte 19 u. 29)	Nummer
Belgische Häfen	Zusammen (Spalte 17 u. 18)	Deutsche Häfen							Eng- lische Häfen	Russische und andere Häfen	Zusammen (Spalte 26-28)		
		Bremen	Hamburg	Stettin	Danzig	Königs- berg	Andere deutsche Häfen	Zusammen (Spalte 20-25)					
18)	19	20	21	22	23	24	25	26	27	28	29	30	31
81 399	87 578	—	—	—	—	—	—	—	—	—	—	87 578	37
—	109	—	—	—	—	—	—	—	—	—	—	109	38
—	—	—	—	—	—	—	—	—	—	—	—	556	39
556	556	—	—	—	—	—	—	—	—	—	—	—	40
—	—	—	—	—	—	—	—	—	—	—	—	—	41 a
—	—	—	—	—	—	—	—	—	—	—	—	—	41 b
—	—	—	—	—	—	—	—	—	—	—	—	—	41 c
—	—	—	—	—	—	—	—	—	—	—	—	—	41 d
—	—	—	—	—	—	—	—	—	—	—	—	—	42 a
—	—	—	—	—	—	—	—	—	—	—	—	—	42 b
—	13 600	—	—	—	—	—	—	—	—	—	—	13 600	42 c
—	21	—	—	—	—	—	—	—	—	—	—	21	42 d
1	292	—	—	—	—	—	—	—	—	—	—	292	43
—	—	—	—	—	—	—	—	—	—	—	—	—	44
2	6 703	—	—	—	—	—	—	—	—	—	—	6 703	45
—	—	—	—	—	—	—	—	—	—	—	—	—	46 a
575	800	—	—	—	—	—	—	—	—	—	—	800	46 b
—	—	—	—	—	—	—	—	—	—	—	—	—	47
—	—	—	—	—	—	—	—	—	—	—	—	—	48
—	—	—	—	—	—	—	—	—	—	—	—	—	49
342	5 649	—	—	—	—	—	—	—	—	—	—	5 649	50
—	—	—	—	—	—	—	—	—	—	—	—	—	51
—	—	—	—	—	—	—	—	—	—	—	—	—	52 a
—	—	—	—	—	—	—	—	—	—	—	—	—	52 b
—	—	—	—	—	—	—	—	—	—	—	—	—	53
—	—	—	—	—	—	—	—	—	—	—	—	—	54
4 535	4 535	—	—	—	—	—	—	—	—	—	—	4 535	55
—	—	—	—	—	—	—	—	—	—	—	—	—	56
—	—	—	—	—	—	—	—	—	—	—	—	—	57
102	102	—	—	—	—	—	—	—	—	—	—	102	58
10 062	10 062	—	—	—	—	—	—	—	—	—	—	10 062	59 a
—	—	—	—	—	—	—	—	—	—	—	—	—	59 b
116	138	—	—	—	—	—	—	—	—	—	—	138	59 c
107 814	107 814	—	—	—	—	—	—	—	—	—	—	107 814	60 a
—	—	—	—	—	—	—	—	—	—	—	—	—	60 b
—	—	—	—	—	—	—	—	—	—	—	—	—	60 c
6	519	—	—	—	—	—	—	—	—	—	—	519	61
8	8	—	—	—	—	—	—	—	—	—	—	8	62
33	137	—	—	—	—	—	—	—	—	—	—	137	63
3 079	42 435	—	—	—	—	—	—	—	—	—	—	42 435	64 a
—	—	—	—	—	—	—	—	—	—	—	—	—	64 b
6	6	—	—	—	—	—	—	—	—	—	—	6	65
—	—	—	—	—	—	—	—	—	—	—	—	—	66
—	—	—	—	—	—	—	—	—	—	—	—	—	67
—	3 731	—	—	—	—	—	—	—	—	—	—	3 731	68 a
—	5 113	—	—	—	—	—	—	—	—	—	—	5 113	68 b
—	11	—	—	—	—	—	—	—	—	—	—	11	69
302	1 440	—	—	—	—	—	—	—	—	—	—	1 440	70 a
99	99	—	—	—	—	—	—	—	—	—	—	99	70 b
941	961	—	—	—	—	—	—	—	—	—	—	961	70 c
—	—	—	—	—	—	—	—	—	—	—	—	—	70 d
33	172	—	—	—	—	—	—	—	—	—	—	172	70 e
210 011	292 591	—	—	—	—	—	—	—	—	—	—	292 591	
—	—	—	—	—	—	—	—	—	—	—	—	—	
—	—	—	—	—	—	—	—	—	—	—	—	—	
—	—	—	—	—	—	—	—	—	—	—	—	—	
—	—	—	—	—	—	—	—	—	—	—	—	—	
—	—	—	—	—	—	—	—	—	—	—	—	—	
—	2	—	—	—	—	—	—	—	—	—	—	2	72
—	—	—	—	—	—	—	—	—	—	—	—	—	73
—	—	—	—	—	—	—	—	—	—	—	—	—	74
—	—	—	—	—	—	—	—	—	—	—	—	—	75
—	—	—	—	—	—	—	—	—	—	—	—	—	76

IV<sup>c</sup>.

## Übersicht

der

### Durchfuhr in Schiffen und Flößen nach dem Rhein hin von den Nebenflüssen

und zwar von

dem Ill-Rhein-Kanal (Schleuse 88 bei Straßburg), dem Neckar (Mannheim),  
dem Frankenthaler Kanal (Frankenthal), dem Main (Schleuse zu Kostheim),  
der Lahn (Schleuse zu Niederlahnstein), der Mosel (Fähre bei Güls), dem  
Rhein-Herne-Kanal (Schleppamt Duisburg-Ruhrort) und dem Spoy-Kanal  
(Durchgangsstelle zu Keeken)

im Jahr 1918.

Der Verkehr von dem Spoy-Kanal nach dem Rhein hin wird seit 1912 nicht mehr angeschrieben.

Nummer	Güterverzeichnis	Durchfuhr in Tonnen nach dem Rhein hin								Gesamt- Durchfuhr nach dem Rhein hin
		Ill-Rhein- Kanal	Neckar	Franken- thaler Kanal	Main	Lahn	Mosel	Rhein-Herne- Kanal	Spoy-Kanal	
		Schleuse 88 bei Straßburg	Mannheim	Franken- thal	Schleuse zu Kostheim	Schleuse zu Niederlahnstein	Fähre bei Güls	Schleppamt Duisburg- Ruhrort	Durch- gangsstelle zu Keeken	
1	Abfälle von Horn, Häuten.	—	—	—	—	—	—	—	10	
2	Baumwolle, rohe, u. Abfälle	—	—	—	10	—	—	—	6	
3	Bier . . . . .	—	—	—	6	—	—	—	702	
4	Blei in Blöcken, Bleiwaren.	—	—	—	702	—	—	—	1 797	
5	Borke, Lohe, Gerbstoffe.	—	—	—	1 697	—	100	—	—	
6 a	Braunkohlen, rohe . . . . .	—	—	—	—	—	—	—	—	
6 b	Braunkohlenbriketts . . . . .	—	—	—	—	—	—	—	12 419	
7 a	Zement . . . . .	—	—	—	12 419	—	—	—	1 756	
7 b	Steine, Platten von Zement	—	—	—	—	—	—	—	—	
8	Chemikalien und Drogen . . . . .	—	—	—	1 756	—	—	—	—	
9	Dach-, Stein- u. Teerpappe	—	—	—	—	—	—	—	58	
10 a	Tierischer Dünger . . . . .	—	—	—	58	—	—	—	—	
10 b	Thomasmehl . . . . .	—	—	—	—	—	—	—	—	
10 c	Chilosalpeter . . . . .	—	—	—	—	—	—	—	—	
10 d	Kalisalze zum Düngen . . . . .	—	—	—	—	—	—	—	—	
10 e	Phosphorsaurer Kalk . . . . .	—	—	—	—	—	—	—	—	
10 f	Andere künstl. Düngemittel	—	—	—	—	—	—	—	5 609	
11 a	Roheisen aller Art . . . . .	—	—	—	5 609	—	—	—	1 190	
11 b	Luppen von Schweißeisen . . . . .	—	—	—	—	—	—	—	1 150	
11 c	Eisen- und Stahlbruch . . . . .	—	—	—	1 190	—	1150	—	17 330	
12 a	Eisen und Stahl in Stäben.	—	—	—	—	—	—	17 330	—	
12 b	Platten u. Bleche aus Eisen	—	—	—	—	—	—	—	—	
13	Eisenbahnschienen . . . . .	—	—	—	—	—	—	—	—	
14	Eisenbahnschwellen, eiserne	—	—	—	—	—	—	—	91	
15	Eiserne Achsen u. Bandagen	—	—	—	91	—	—	—	—	
16	Dampfkessel, Maschinen, Maschinen-Teile . . . . .	—	—	—	845	—	—	—	10	
17	Eiserne Röhren u. Säulen.	—	—	—	10	—	—	—	—	
18	Eisen- und Stahlraht . . . . .	—	—	—	—	—	—	—	442	
19 a	Eisen- und Stahlwaren . . . . .	—	—	—	442	—	—	—	—	
19 b	Unedle Met., Waren daraus	—	—	—	—	—	—	—	49 219	
20	Eisenerz, auß. Schwefelkies	—	—	—	49 099	—	120	—	—	
21 a	Erde, Kies, Sand, Mergel . . . . .	—	—	—	—	—	—	—	4 365	
21 b	Ton, Lehm usw. . . . .	—	—	—	4 365	—	—	—	—	
21 c	Farberden, Graphit . . . . .	—	—	—	—	—	—	—	23 462	
21 d	Sonstige Erden, Traß . . . . .	—	—	—	23 462	—	—	—	—	
22 a	Blei-, Kobalt-, Nickelerze . . . . .	—	—	—	—	—	—	—	—	
22 a <sub>1</sub>	Zinkerze . . . . .	—	—	—	—	—	—	—	1 120	
22 b	Kupfererze, Kupferstein . . . . .	—	—	—	1 120	—	—	—	890 753	
22 c	Manganerze, Braunstein . . . . .	—	—	—	2 144	—	888 609	—	49 384	
22 d	Schwefelkies . . . . .	—	—	—	49 384	—	—	—	—	
22 e	Andere Erze . . . . .	—	—	—	—	—	—	—	13 672	
22 f	Schlacken zur Verhüttung.	—	—	—	—	13 672	—	—	—	
23	Farbhölz., Farbholzauszüge	—	—	—	—	—	—	—	—	
24	Fische und Schalthiere . . . . .	—	—	—	—	—	—	—	—	
25	Flachs, Hanf, Hede, Werg.	—	—	—	—	—	—	—	—	
26	Fleisch u. Speck, auch kons.	—	—	—	—	—	—	—	—	
27	Garne und Twiste . . . . .	—	—	—	—	—	—	—	766	
28 a	Weizen und Spelz . . . . .	—	—	—	766	—	—	—	20 573	
28 b	Roggen . . . . .	—	—	—	85	—	20 488	—	5 646	
28 c	Hafer . . . . .	—	—	—	5 646	—	—	—	18 293	
28 d	Gerste . . . . .	—	—	—	18 293	—	—	—	—	
28 e	Hirse, Buchw., Hülsenfrüch.	—	—	—	—	—	—	—	6 281	
28 f	Mais (Kukuruz) . . . . .	—	—	—	6 281	—	—	—	—	
28 g	Malz . . . . .	—	—	—	—	—	—	—	289	
28 h	Lein- und Ölsamen . . . . .	—	—	—	289	—	—	—	—	
28 i	Andere Sämereien . . . . .	—	—	—	—	—	—	—	—	
29	Glas und Glaswaren . . . . .	—	—	—	—	—	—	—	—	
30	Häute, Felle, Leder, Pelz . . . . .	—	—	—	—	—	—	—	4 229	
31 a	Hölzerne Eisenbahnschwell.	—	—	—	4 229	—	—	—	20 261	
31 b	Grubenholz . . . . .	—	—	—	20 261	—	—	—	13 512	
31 c	Rundholz zu Zellstoff . . . . .	—	—	—	13 512	—	—	—	1 434	
31 d <sub>1</sub>	unbearb., oder in/hart	—	—	—	1 434	—	—	—	309 562	
31 d <sub>2</sub>	Querriecht. bearb./weich	—	1578	—	3 118	—	304 866	—	1 700	
31 e <sub>1</sub>	in Längs. gesägt./hart	—	210	—	1 490	—	—	—	6 421	
31 e <sub>2</sub>	gespalten usw./weich	—	—	—	6 396	25	—	—	—	
31 f	Korb- und Floßweiden . . . . .	—	—	—	—	—	—	—	—	
31 g	Brennholz, Reisig, Späne . . . . .	—	—	—	—	—	—	—	—	
31 h	Edelhölzer, roh od. bearb.	—	—	—	—	—	—	—	—	
32	Holzzeugmasse, Strohmasse	—	—	—	—	—	—	—	—	
33	Hopfen . . . . .	—	—	—	—	—	—	—	—	
34	Jute . . . . .	—	—	—	—	—	—	—	278	
35	Kaffee, Kakao, Tee . . . . .	—	—	—	278	—	—	—	1 457	
36	Kalk, gebrannter . . . . .	—	—	—	—	—	1457	—	—	
zu übertragen		—	1788	—	236 487	13 697	2827	1 231 293	1 486 092	



Nummer	Güterverzeichnis	Durchfuhr in Tonnen nach dem Rhein hin							Gesamt-Durchfuhr nach dem Rhein hin	
		Ill.-Rhein-Kanal	Neckar	Franken-thaler Kanal	Main	Lahn	Mosel	Rhein-Herne-Kanal		Spoy-Kanal
		Schleuse 88 bei Straßburg	Mannheim	Franken-thal	Schleuse zu Kostheim	Schleuse zu Niederlahnstein	Fähre bei Güls	Schleppamt Duisburg-Ruhrort		Durch-gangsstelle zu Keeken
	Übertrag		1 788		236 487	13 697	2 827	1 231 293		1 486 092
37	Kartoffeln . . . . .				2 170		1 354			3 524
38	Knochen . . . . .									
39	Knochenkohle . . . . .									
40	Lumpen . . . . .				368					368
41 a	Weizenmehl . . . . .									
41 b	Roggenmehl . . . . .				1 256					1 256
41 c	Kleie . . . . .				482			227 316		227 798
41 d	Andere Müllereierzeugnisse				635					635
42 a	Obst und Beeren . . . . .									
42 b	Weintrauben . . . . .									
42 c	Küchengewächse, Gemüse									
42 d	Pflanzen . . . . .									
43	Öle, Fette, Tran und Talg .				20					20
44	Ölkuchen, Ölkuchenmehl .		212		1 227					1 439
45	Papier und Pappe . . . . .									
46 a	Erdöl u. andere Mineralöle							3 006		3 006
46 b	Steinkohlenteeröle, Naphtal.				50					50
47	Reis, Reismehl, Reiskleie .									
48	Röhren von Ton u. Zement				10					10
49	Rüben, Futter-, Zuckerrüb.		1 697		881					2 578
50	Rübensirup, Melasse . . . .									
51	Salpetersäure, Salzsäure . .									
52 a	Salz (Koch-, Speise-, Viehs.)		1 042		414			168 929		170 385
52 b	Bitter- und Glaubersalz . . .				564					564
53	Schiefer u. Schieferwaren .									
54	Schwefelsäure . . . . .									
55	Soda aller Art . . . . .				300					300
56	Weingeist, Branntw., Essig									
57	Stärke, Traubenzucker . . .									
58	Alabaster, Marmor usw., roh oder bearbeitet . . . . .				1 123					1 123
59 a	Gebrannte Steine u. Ziegel		1 857		10					1 867
59 b	Pflastersteine aller Art . . .				52 683					52 683
59 c	Bau-, Bruch- u. Werksteine	1558	4 970		23 900	5 072				35 500
60 a	Steinkohlen . . . . .	7026			205					7 231
60 b	Steinkohlenbriketts . . . . .							4 964 485		4 964 485
60 c	Steinkohlenkoks . . . . .				600					600
61	Tabak, roh, Tabakrippen . . .									
62	Teer, Pech, Harz . . . . .				15					15
63	Tonw., Porzellan, Steingut									
64 a	Torf, Torfstreu, Torfkohlen									
64 b	Holzkohlen . . . . .									
65	Wein . . . . .				316		7 191			7 507
66	Wolle . . . . .				247					247
67	Zink, Zinkbrocken . . . . .									
68 a	Zucker, roh . . . . .				918					918
68 b	Verbrauchszucker . . . . .				667					667
69	Stückgüter (Sammelgüter).			540	17 665					18 265
70 a	Umschließungen, gebraucht				492					492
70 b	Farben . . . . .									
70 c	Gehobelte Hölzer, Holz- waren, Möbel . . . . .									
70 d	Heu und Stroh . . . . .									
70 e	Sonstige Güter . . . . .		5 783		939			74 630		81 352
	<b>Summe d. Güter-Durchfuhr</b>	<b>8584</b>	<b>17 349</b>	<b>540</b>	<b>344 644</b>	<b>18 769</b>	<b>11 372</b>	<b>6 669 659</b>		<b>7 070 917</b>
	<b>Darunter Floßverkehr:</b>									
	Harte Stämme . . . . .				168					168
	Harte Schnittware . . . . .									
	Harte Brennholzscheite . . . .									
	Weiche Stämme . . . . .		1 578		144 123					145 701
	Weiche Schnittware . . . . .					5				5
	Weiche Brennholzscheite . . . .									
	<b>Summe des Floßholzes</b>		<b>1 578</b>		<b>144 291</b>	<b>5</b>				<b>145 874</b>
	<b>Vieh (Stückzahl):</b>									
72	Pferde, Esel, Maultiere . . . .									
73	Rindvieh (auch Kälber) . . . .									
74	Schafe (auch Lämmer) . . . . .									
75	Schweine (auch Ferkel) . . . .									
76	Geflügel u. sonstiges Vieh . . . .									

Va.

## Übersicht

der

### Schiffe und Flöße, welche im Jahr 1918 in den deutschen Rheinhäfen

Straßburg, Kehl, Lauterburg, Karlsruhe, Speyer, Mannheim, Ludwigshafen, Worms, Gernsheim, Weisenau, Gustavsburg, Mainz, Biebrich, Schierstein, Budenheim, Bingen, Oberlahnstein, Coblenz, Beuel, Wesseling, Cöln-Mülheim a. Rh.<sup>1)</sup>, Leverkusen, Reisholz, Neuß, Düsseldorf, Crefeld, Uerdingen, Rheinhausen, Duisburg (Rhein und Rhein-Herne-Kanal), Homberg, Alsum mit Schwelgern, Walsum, Orsoy, Rheinberg und Wesel

angekommen sind.

<sup>1)</sup> Die Stadtgemeinde Mülheim a. Rh. wurde mit Wirkung vom 1. April 1914 ab mit der Stadtgemeinde Cöln unter der Bezeichnung „Cöln-Mülheim a. Rh.“ vereinigt.

In den nebenbezeichneten Häfen sind angekommen:	Straßburg			Kehl		
	zu Berg	zu Tal	zusammen	zu Berg	zu Tal	zusammen
<b>Schiffe.</b>						
<b>I. Schiffe mit eig. Triebkraft (Dampfschiffe und andere Motorschiffe):</b>						
Personenschiffe . . . chargés	—	—	—	—	—	—
Schlepper . . . . . chargés	—	—	—	—	—	—
Tau-(Ketten-)Schiffe chargés	—	—	—	—	—	—
<b>Güterschiffe:</b>						
Im ganzen . . . . .	105	—	105	89	2	91
Davon unbeladen . . . . .	—	—	—	1	2	3
Tragfähigkeit in Tonnen . . .	59 645	—	59 645	52 775	789	53 564
Auf Schiffen mit eigener Triebkraft angekommene Güter in Tonnen . . . . .	17 201	—	17 201	13 922	—	13 922
<b>II. Schiffe ohne eigene Triebkraft (Segelschiffe, Schleppkähne):</b>						
Im ganzen . . . . .	1 172 <sup>1)</sup>	10	1 182	1 041	112	1 153
Davon unbeladen . . . . .	140	4	144	5	63	68
Tragfähigkeit in Tonnen . . .	1 467 895	8160	1 476 055	1 369 309	86 112	1 455 421
Auf Schiffen ohne eigene Triebkraft angekommene Güter in Tonnen . . . . .	825 560	212	825 772	845 309	11 651	856 960
<b>III. Gesamtzahl der angekommenen Schiffe</b>						
	1 277	10	1 287	1 130	114	1 244
<b>IV. Gesamtgewicht d. angekommenen Güter in Tonnen</b>						
	842 761	212	842 973	859 231	11 651	870 882
<b>V. Unter der Gesamtzahl der Schiffe waren:</b>						
Badische . . . . .	259	6	265	265	71	336
Bayerische . . . . .	119	2	121	71	8	79
Elsaß-Lothringische . . . . .	4	—	4	4	3	7
Hessische . . . . .	25	—	25	20	—	20
Preußische . . . . .	678	2	680	659	25	684
Württembergische . . . . .	—	—	—	4	—	4
Sonstige deutsche Bundes- staaten . . . . .	—	—	—	—	—	—
Reichsdeutsche . . . . .	—	—	—	—	—	—
Deutsche im ganzen . . . . .	1 085	10	1 095	1 023	107	1 130
Niederländische . . . . .	192	—	192	106	7	113
Belgische . . . . .	—	—	—	1	—	1
Britische . . . . .	—	—	—	—	—	—
Andere . . . . .	—	—	—	—	—	—
<b>Flöße.</b>						
Anzahl . . . . .	—	—	—	—	—	—
<b>Bestand der Flöße in Tonnen:</b>						
hartes Holz	{	Stämme . . .	—	—	—	—
		Schnittware . . .	—	—	—	—
		Scheite . . .	—	—	—	—
weiches Holz	{	Stämme . . .	—	—	—	—
		Schnittware . . .	—	—	—	—
		Scheite . . .	—	—	—	—
<b>Zusammen an Floßbestand in Tonnen . . . . .</b>						
<b>Angekommene beigeladene Güter in Tonnen . . . . .</b>						

<sup>1)</sup> Y compris 18 péniches (vides) d'un tonnage de 5944 t arrivées à Strasbourg par le Rhin et parties par les canaux.

Lauterburg			Karlsruhe			Speyer			Mannheim		
zu Berg	zu Tal	zusammen	zu Berg	zu Tal	zusammen	zu Berg	zu Tal	zusammen	zu Berg	zu Tal	zusammen
									Rhein	Rhein und Neckar	
			162	52	214				656	115	771
			2	14	16				3	2	5
			92 002	30 710	122 712				327 165	66 185	393 350
			25 186	240	25 426				64 921	2 738	67 659
310	16 <sup>5)</sup>	326	1 240	139	1 379	163	106	269	6 385	1 188	7 573
25	15	40	20	70	90	28		28	95	57	152
445 498	21 585	467 083	1 572 499	120 086	1 692 585	31 509	6115	37 624	7 613 216	362 668	7 975 884
260 570		260 570	1 063 809	9 537	1 073 346	16 545	5942	22 487	4 769 046	141 922	4 910 968
310	16	326	1 402	191	1 593	163	106	269	7 041	1 303	8 344
260 570		260 570	1 088 995	9 777	1 098 772	16 545	5942	269	4 833 967	144 660	4 978 627
27	5	32	301	44	345	4		4	1 277	813	2 090
20	1	21	74	59	133	147	106	253	501	35	536
2	2	4							3	3	6
4		4	57	1	58	3		3	281	285	566
232	7	239	870	68	938	6		6	3 895	118	4 013
1		1	5	2	7				15	22	37
286	15	301	1 307	174	1 481	160	106	266	5 972	1 276	7 248
24	1	25	94	17	111	3		3	1 069	27	1 096
			1		1						
									Rhein zu Berg	Neckar zu Tal	zusammen
										75	
										15 813	15 813
										15 813	15 813

<sup>5)</sup> Y compris un bateau chargé avalant qui a pris à Lauterbourg un complément de chargement.

In den nebenbezeichneten Häfen sind angekommen	Ludwigshafen			Worms		
	zu Berg	zu Tal	zusammen	zu Berg	zu Tal	zusammen
<b>Schiffe.</b>						
<b>I. Schiffe mit eig. Triebkraft (Dampfschiffe und andere Motorschiffe):</b>						
Personenschiffe . . . . .	—	—	—	—	—	—
Schlepper . . . . .	—	—	—	—	—	—
Tau-(Ketten-)Schiffe . . . . .	—	—	—	—	—	—
<b>Güterschiffe:</b>						
Im ganzen . . . . .	680	95	775	442	382	824
Davon unbeladen . . . . .	19	15	34	—	—	—
Tragfähigkeit in Tonnen . . . . .	321 836	53 996	375 832	204 918	176 562	381 480
Auf Schiffen mit eigener Triebkraft angekommene Güter in Tonnen . . . . .	35 765	313	36 078	7 210	2 746	9 956
<b>II. Schiffe ohne eigene Triebkraft (Segelschiffe, Schleppkähne):</b>						
Im ganzen . . . . .	2 574	870	3 444	699	360	1 059
Davon unbeladen . . . . .	538	108	646	14	314	328
Tragfähigkeit in Tonnen . . . . .	2 882 954	278 864	3 161 818	458 517	342 205	800 722
Auf Schiffen ohne eigene Triebkraft angekommene Güter in Tonnen . . . . .	1 538 677	95 389	1 634 066	347 789	10 700	358 489
<b>III. Gesamtzahl der angekommenen Schiffe . . . . .</b>	<b>3 254</b>	<b>965</b>	<b>4 219</b>	<b>1 141</b>	<b>742</b>	<b>1 883</b>
<b>IV. Gesamtgewicht d. angekommenen Güter in Tonnen . . . . .</b>	<b>1 574 442</b>	<b>95 702</b>	<b>1 670 144</b>	<b>354 999</b>	<b>13 446</b>	<b>368 445</b>
<b>V. Unter der Gesamtzahl der Schiffe waren:</b>						
Badische . . . . .	702	179	881	127	202	329
Bayerische . . . . .	318	594	912	31	61	92
Elsaß-Lothringische . . . . .	3	—	3	—	—	—
Hessische . . . . .	127	30	157	321	42	363
Preußische . . . . .	1 484	78	1 562	411	199	610
Württembergische . . . . .	16	—	16	—	—	—
Sonstige deutsche Bundes- staaten . . . . .	—	—	—	—	—	—
Reichsdeutsche . . . . .	191	51	242	132	127	259
Deutsche im ganzen . . . . .	2 841	932	3 773	1 022	631	1 653
Niederländische . . . . .	412	33	445	119	111	230
Belgische . . . . .	—	—	—	—	—	—
Britische . . . . .	—	—	—	—	—	—
Andere . . . . .	1	—	1	—	—	—
<b>Flöße.</b>						
Anzahl . . . . .	—	—	—	—	—	—
<b>Bestand der Flöße in Tonnen:</b>						
hartes Holz	Stämme . . . . .	—	—	—	—	—
	Schnittware . . . . .	—	—	—	—	—
	Scheite . . . . .	—	—	—	—	—
weiches Holz	Stämme . . . . .	—	—	—	—	—
	Schnittware . . . . .	—	—	—	—	—
	Scheite . . . . .	—	—	—	—	—
Zusammen an Floßbestand in Tonnen . . . . .	—	—	—	—	—	—
Angekommene beigeladene Güter in Tonnen . . . . .	—	—	—	—	—	—

Gernsheim			Weisenau			Gustavsburg			Mainz		
zu Berg	zu Tal	zusammen	zu Berg	zu Tal	zusammen	zu Berg	zu Tal	zusammen	zu Berg	zu Tal	zusammen
--	--	--	--	--	--	--	--	--	--	--	--
82	91	173	--	--	--	30	6	36	514	587	1 101
3	3	6	--	--	--	--	--	--	8	23	31
36 413	40 999	77 412	--	--	--	19 463	2 892	22 355	245 064	291 287	536 351
280	89	369	--	--	--	3 929	5	3 934	11 011	6 733	17 744
151	35	186	61	10	71	2 059	155	2 214	757	401	1 158
4	1	5	33	8	41	76	133	209	32	197	229
132 926	8 460	141 386	49 717	7278	56 995	1 991 434	152 488	2 143 922	573 668	186 774	760 442
96 841	7 013	103 854	20 635	466	21 101	1 274 858	1 508	1 276 366	373 544	17 087	390 631
233	126	359	61	10	71	2 089	161	2 250	1 271	988	2 259
97 121	7 102	104 223	20 635	466	21 101	1 278 787	1 513	1 280 300	384 555	23 820	408 375
45	40	85	11	3	14	68	27	95	110	105	215
7	10	17	8	1	9	104	15	119	71	72	143
46	9	55	8	4	12	160	37	197	189	167	356
99	48	147	24	2	26	1 613	52	1 665	736	484	1 220
--	--	--	--	--	--	--	--	--	1	1	2
21	19	40	2	--	2	3	3	6	--	--	--
218	126	344	53	10	63	1 948	134	2 082	1 107	829	1 936
15	--	15	8	--	8	141	27	168	158	154	312
--	--	--	--	--	--	--	--	--	4	5	9
--	--	--	--	--	--	--	--	--	2	--	2
--	--	--	--	--	--	--	--	--	--	--	--
--	--	--	--	--	--	--	--	--	--	--	--
6									725		
									448		
									7		
									160 045		
									69		
									160 569		

In den nebenbezeichneten Häfen sind angekommen:	Biebrich			Schierstein			Budenheim		
	zu Berg	zu Tal	zusammen	zu Berg	zu Tal	zusammen	zu Berg	zu Tal	zusammen
<b>Schiffe.</b>									
<b>I. Schiffe mit eig. Triebkraft (Dampfschiffe und andere Motorschiffe):</b>									
Personenschiffe . . . . .	270	207	477	—	—	—	—	—	—
Schlepper . . . . .	—	—	—	—	—	—	—	—	—
Tau-(Ketten-)Schiffe . . . . .	—	—	—	—	—	—	—	—	—
Güterschiffe:									
Im ganzen . . . . .	125	162	287	—	—	—	—	—	—
Davon unbeladen . . . . .	24	48	72	—	—	—	—	—	—
Tragfähigkeit in Tonnen . . . . .	91 350	166 150	257 500	—	—	—	—	—	—
Auf Schiffen mit eigener Triebkraft angekommene Güter in Tonnen . . . . .	961	952	1 913	—	—	—	—	—	—
<b>II. Schiffe ohne eigene Triebkraft (Segelschiffe, Schleppkähne):</b>									
Im ganzen . . . . .	31	42	73	21	15	36	—	100	100
Davon unbeladen . . . . .	1	3	4	—	1	1	—	100	100
Tragfähigkeit in Tonnen . . . . .	26 377	9 362	35 739	14 677	3 112	17 789	—	117 968	117 968
Auf Schiffen ohne eigene Triebkraft angekommene Güter in Tonnen . . . . .	17 236	6 408	23 644	7 518	2 233	9 751	—	—	—
<b>III. Gesamtzahl der angekommenen Schiffe . . . . .</b>									
	426	411	837	21	15	36	—	100	100
<b>IV. Gesamtgewicht d. angekommenen Güter in Tonnen . . . . .</b>									
	18 197	7 360	25 557	7 518	2 233	9 751	—	—	—
<b>V. Unter der Gesamtzahl der Schiffe waren:</b>									
Badische . . . . .	15	24	39	4	—	4	—	—	—
Bayerische . . . . .	1	—	1	—	1	1	—	—	—
Elsaß-Lothringische . . . . .	—	—	—	—	—	—	—	—	—
Hessische . . . . .	4	39	43	4	14	18	—	—	—
Preußische . . . . .	292	236	528	12	—	12	—	92	92
Württembergische . . . . .	—	—	—	—	—	—	—	—	—
Sonstige deutsche Bundes- staaten . . . . .	—	—	—	—	—	—	—	—	—
Reichsdeutsche . . . . .	—	—	—	—	—	—	—	—	—
Deutsche im ganzen . . . . .	312	299	611	20	15	35	—	92	92
Niederländische . . . . .	114	112	226	1	—	1	—	8	8
Belgische . . . . .	—	—	—	—	—	—	—	—	—
Britische . . . . .	—	—	—	—	—	—	—	—	—
Andere . . . . .	—	—	—	—	—	—	—	—	—
<b>Flöße.</b>									
Anzahl . . . . .	—	—	—	45	—	—	—	—	—
Bestand der Flöße in Tonnen:									
hartes Holz	Stämme . . . . .		—	268		—		—	
	Schnittware . . . . .		—	—		—		—	
	Scheite . . . . .		—	—		—		—	
weiches Holz	Stämme . . . . .		—	20 601		—		—	
	Schnittware . . . . .		—	—		—		—	
	Scheite . . . . .		—	—		—		—	
<b>Zusammen an Floßbestand in Tonnen . . . . .</b>									
	—		20 869		—		—		—
<b>Angekommene beigeladene Güter in Tonnen . . . . .</b>									
	—		—		—		—		—

Bingen			Oberlahnstein			Coblenz			Benel		
zu Berg	zu Tal	zusammen	zu Berg	zu Tal	zusammen	zu Berg	zu Tal	zusammen	zu Berg	zu Tal	zusammen
—	—	—	123	136	259	331	384	715	—	—	—
—	—	—	—	—	—	—	—	—	—	—	—
—	—	—	—	—	—	—	—	—	—	—	—
286	344	630	55	80	135	233	273	506	—	2	2
—	1	1	4	5	9	—	2	2	—	2	2
122 684	160 041	282 725	27 062	46 468	73 530	132 092	158 735	290 827	—	1 100	1 100
1 158	2 389	3 547	806	650	1 456	7 745	6 908	14 653	—	—	—
184	118	302	222	259	481	197	44	241	16	206	222
13	100	113	—	—	—	—	—	—	5	78	83
153 682	77 688	231 370	74 507	58 554	133 061	175 187	11 682	186 869	12 397	208 000	220 397
94 363	1 993	96 356	64 888	58 554	123 442	155 634	6 049	161 683	8 102	115 978	124 080
470	462	932	400	475	875	761	701	1 462	16	208	224
95 521	4 382	99 903	65 694	59 204	124 898	163 379	12 957	176 336	8 102	115 978	124 080
34	54	88	13	31	44	45	64	109	—	—	—
22	26	48	2	—	2	7	2	9	—	—	—
—	—	—	—	—	—	—	—	—	—	—	—
26	23	49	1	—	1	4	—	4	—	—	—
297	254	551	269	340	609	462	492	954	—	—	—
—	1	1	—	—	—	—	—	—	—	—	—
—	—	—	—	—	—	—	—	—	—	—	—
—	—	—	—	—	—	—	—	—	—	—	—
379	358	737	285	371	656	518	558	1 076	12	182	194
91	104	195	115	104	219	243	143	386	4	26	30
—	—	—	—	—	—	—	—	—	—	—	—
—	—	—	—	—	—	—	—	—	—	—	—
—	—	—	—	—	—	—	—	—	—	—	—
11	—	—	—	—	—	—	—	—	—	—	—
—	—	—	—	—	—	—	—	—	—	—	—
—	—	—	—	—	—	—	—	—	—	—	—
—	—	—	—	—	—	—	—	—	—	—	—
—	306	—	—	—	—	—	—	—	—	—	—
—	24	—	—	—	—	—	—	—	—	—	—
—	—	—	—	—	—	—	—	—	—	—	—
—	330	—	—	—	—	—	—	—	—	—	—
—	—	—	—	—	—	—	—	—	—	—	—



In den nebenbezeichneten Häfen sind angekommen:	Wesseling			Cöln-Mülheim a. Rh.		
	zu Berg	zu Tal	zusammen	zu Berg	zu Tal	zusammen
<b>Schiffe.</b>						
<b>I. Schiffe mit eig. Triebkraft (Dampf- schiffe und andere Motorschiffe):</b>						
Personenschiffe . . . . .	—	—	—	1 009	966	1 975
Schlepper . . . . .	—	—	—	—	—	—
Tau-(Ketten-)Schiffe . . . . .	—	—	—	—	—	—
Güterschiffe:						
Im ganzen . . . . .	2	—	2	364	587	951
Davon unbeladen . . . . .	1	—	1	1	1	2
Tragfähigkeit in Tonnen . . . . .	1 132	—	1 132	199 505	335 848	535 353
Auf Schiffen mit eigener Trieb- kraft angekommene Güter in Tonnen . . . . .	100	—	100	11 956	41 294	53 250
<b>II. Schiffe ohne eigene Triebkraft (Segelschiffe, Schleppkähne):</b>						
Im ganzen . . . . .	312	1 234	1 546	833	504	1 337
Davon unbeladen . . . . .	236	1 144	1 380	—	—	—
Tragfähigkeit in Tonnen . . . . .	280 557	1 536 687	1 817 244	437 608	283 509	721 117
Auf Schiffen ohne eigene Trieb- kraft angekommene Güter in Tonnen . . . . .	43 212	20 840	64 052	361 011	166 810	527 821
<b>III. Gesamtzahl der angekommenen Schiffe . . . . .</b>	<b>314</b>	<b>1 234</b>	<b>1 548</b>	<b>2 206</b>	<b>2 057</b>	<b>4 263</b>
<b>IV. Gesamtgewicht d. angekommenen Güter in Tonnen . . . . .</b>	<b>43 312</b>	<b>20 840</b>	<b>64 152</b>	<b>372 967</b>	<b>208 104</b>	<b>581 071</b>
<b>V. Unter der Gesamtzahl der Schiffe waren:</b>						
Badische . . . . .	—	—	—	73	260	333
Bayerische . . . . .	—	—	—	15	90	105
Elsaß-Lothringische . . . . .	—	—	—	—	—	—
Hessische . . . . .	—	—	—	1	19	20
Preußische . . . . .	—	—	—	1 707	1 335	3 042
Württembergische . . . . .	—	—	—	1	1	2
Sonstige deutsche Bundes- staaten . . . . .	—	—	—	19	—	19
Reichsdeutsche . . . . .	—	—	—	—	—	—
Deutsche im ganzen . . . . .	215	1 155	1 370	1 816	1 705	3 521
Niederländische . . . . .	99	79	178	387	352	739
Belgische . . . . .	—	—	—	—	—	—
Britische . . . . .	—	—	—	—	—	—
Andere . . . . .	—	—	—	3	—	3
<b>Flöße.</b>						
Anzahl . . . . .	—	—	—	20	—	—
Bestand der Flöße in Tonnen:						
hartes Holz {						
Stämme . . . . .	—	—	—	—	59	—
Schnittware . . . . .	—	—	—	—	—	—
Scheite . . . . .	—	—	—	—	—	—
weiches Holz {						
Stämme . . . . .	—	—	—	—	9596	—
Schnittware . . . . .	—	—	—	—	—	—
Scheite . . . . .	—	—	—	—	—	—
Zusammen an Floßbestand in Tonnen . . . . .	—	—	—	—	9655	—
Angekommenes beigeladene Güter in Tonnen . . . . .	—	—	—	—	—	—

Leverkusen			Reisholz			Neuß		
zu Berg	zu Tal	zusammen	zu Berg	zu Tal	zusammen	zu Berg	zu Tal	zusammen
2	7	9	—	—	—	—	—	—
—	—	—	—	—	—	—	—	—
84	107	191	18	25	43	58	62	120
—	—	—	1	4	5	21	12	33
30 109	61 029	91 138	10 872	13 962	24 834	31 947	31 714	63 661
1 525	8 553	10 078	1 030	657	1 687	1 903	897	2 800
282	216	498	394	350	744	294	452	746
—	—	—	10	6	16	179	354	533
343 070	156 706	499 776	167 754	63 628	231 382	239 633	470 487	710 120
323 798	99 600	423 398	133 021	47 272	180 293	63 494	57 077	120 571
368	330	698	412	375	787	352	514	866
325 323	108 153	433 476	134 051	47 929	181 980	65 397	57 974	123 371
—	—	—	—	—	—	37	135	172
—	—	—	—	—	—	21	55	76
—	—	—	—	—	—	—	—	—
—	—	—	—	—	—	6	14	20
—	—	—	—	—	—	146	284	430
—	—	—	—	—	—	1	2	3
—	—	—	—	—	—	—	—	—
—	—	—	—	—	—	—	—	—
309	282	591	298	368	666	211	490	701
59	48	107	107	7	114	141	24	165
—	—	—	7	—	7	—	—	—
—	—	—	—	—	—	—	—	—
—	—	—	—	—	—	—	—	—
—	—	—	—	—	—	—	—	—
—	—	—	—	—	—	—	—	—
—	—	—	—	—	—	3	—	—
—	—	—	—	—	—	—	—	—
—	—	—	—	—	—	—	—	—
—	—	—	—	—	—	—	1 239	—
—	—	—	—	—	—	—	—	—
—	—	—	—	—	—	—	—	—
—	—	—	—	—	—	—	1 239	—
—	—	—	—	—	—	—	—	—

In den nebenbezeichneten Häfen sind angekommen:	Düsseldorf			Crefeld		
	zu Berg	zu Tal	zusammen	zu Berg	zu Tal	zusammen
<b>Schiffe.</b>						
<b>I. Schiffe mit eig. Triebkraft (Dampfschiffe und andere Motorschiffe):</b>						
Personenschiffe . . . . .	181	196	377	44	71	115
Schlepper . . . . .	—	—	—	—	—	—
Tau-(Ketten-)Schiffe . . . . .	—	—	—	—	—	—
<b>Güterschiffe:</b>						
Im ganzen . . . . .	330	480	810	106	245	351
Davon unbeladen . . . . .	130	65	195	41	7	48
Tragfähigkeit in Tonnen . . . . .	184 559	276 649	461 208	60 556	141 815	202 371
Auf Schiffen mit eigener Triebkraft angekommene Güter in Tonnen . . . . .	10 548	30 990	41 538	849	4 935	5 784
<b>II. Schiffe ohne eigene Triebkraft (Segelschiffe, Schleppkähne):</b>						
Im ganzen . . . . .	428	830	1 258	292	156	448
Davon unbeladen . . . . .	114	54	168	11	44	55
Tragfähigkeit in Tonnen . . . . .	332 690	299 780	632 470	215 139	93 534	308 673
Auf Schiffen ohne eigene Triebkraft angekommene Güter in Tonnen . . . . .	164 954	138 053	303 007	186 391	45 736	232 127
<b>III. Gesamtzahl der angekommenen Schiffe . . . . .</b>	939	1 506	2 445	442	472	914
<b>IV. Gesamtgewicht d. angekommenen Güter in Tonnen . . . . .</b>	175 502	169 043	344 545	187 240	50 671	237 911
<b>V. Unter der Gesamtzahl der Schiffe waren:</b>						
Badische . . . . .	96	204	300	—	—	—
Bayerische . . . . .	18	34	52	—	—	—
Elsaß-Lothringische . . . . .	—	—	—	—	—	—
Hessische . . . . .	4	13	17	—	—	—
Preußische . . . . .	531	1 037	1 568	—	—	—
Württembergische . . . . .	1	2	3	—	—	—
Sonstige deutsche Bundes- staaten . . . . .	2	—	2	—	—	—
Reichsdeutsche . . . . .	—	—	—	—	—	—
Deutsche im ganzen . . . . .	652	1 290	1 942	265	415	680
Niederländische . . . . .	283	213	496	173	44	217
Belgische . . . . .	4	3	7	4	13	17
Britische . . . . .	—	—	—	—	—	—
Andere . . . . .	—	—	—	—	—	—
<b>Flöße.</b>						
Anzahl . . . . .	38			22		
Bestand der Flöße in Tonnen:						
hartes Holz						
Stämme . . . . .		—			—	
Schnittware . . . . .		—			—	
Scheite . . . . .		—			—	
weiches Holz		12 084			5 759	
Stämme . . . . .						
Schnittware . . . . .		2			—	
Scheite . . . . .		—			—	
Zusammen an Floßbestand in Tonnen . . . . .		12 086			5 759	
Angekommene beigeladene Güter in Tonnen . . . . .		—			—	

Uerdingen			Rheinhausen			Duisburg			
zu Berg	zu Tal	zusammen	zu Berg	zu Tal	zusammen	Rhein		Vom Rhein- Herne-Kanal	zusammen
						zu Berg	zu Tal		
129	177	306	—	—	—	84	178	—	262
—	1	1	—	—	—	—	—	—	—
—	—	—	—	—	—	—	—	—	—
90	121	211	12	—	12	279	459	19	757
58	32	90	6	—	6	184	157	1	342
47 524	64 939	112 463	8 262	—	8 262	167 468	275 901	7 708	451 077
2 367	2 812	5 179	3 370	—	3 370	9 928	22 773	4 203	36 904
199	111	310	390	220	610	3 266	11 379	2 203	16 848
23	49	72	31	—	31	2 227	7 747	203	10 177
115 170	71 410	186 580	307 953	274 977	582 930	2 650 566	10 969 232	1 383 762	15 003 560
73 737	19 117	92 854	219 885	238 736	458 621	423 371	1 227 039	888 261	2 538 671
418	410	828	402	220	622	3 629	12 016	2 222	17 867
76 104	21 929	98 033	223 255	238 736	461 991	433 299	1 249 812	892 464	2 575 575
27	54	81	—	—	—	247	1 178	102	1 527
7	39	46	—	—	—	113	502	37	652
—	—	—	—	—	—	—	—	—	—
5	9	14	—	—	—	25	394	24	443
237	201	438	—	—	—	1 549	8 964	1 365	11 878
1	3	4	—	—	—	—	14	1	15
22	—	22	—	—	—	—	4	284	288
—	—	—	—	—	—	—	—	—	—
299	306	605	317	187	504	1 934	11 056	1 813	14 803
118	104	222	85	33	118	1 620	955	402	2 977
1	—	1	—	—	—	72	2	4	78
—	—	—	—	—	—	—	—	—	—
—	—	—	—	—	—	3	3	3	9
11	—	—	—	—	—	36	—	—	—
—	—	—	—	—	—	—	—	—	—
—	—	—	—	—	—	—	—	—	—
—	1 684	—	—	—	—	—	10 079	—	—
—	—	—	—	—	—	—	51	—	—
—	—	—	—	—	—	—	—	—	—
—	1 684	—	—	—	—	—	10 130	—	—
—	—	—	—	—	—	—	—	—	—

In den nebenbezeichneten Häfen sind angekommen:	Homburg			Alsum mit Schwelgern		
	zu Berg	zu Tal	zusammen	zu Berg	zu Tal	zusammen
<b>Schiffe.</b>						
<b>I. Schiffe mit eig. Triebkraft (Dampfschiffe und andere Motorschiffe):</b>						
Personenschiffe . . . . .	—	—	—	—	—	—
Schlepper . . . . .	—	—	—	—	—	—
Tau-(Ketten-)Schiffe . . . . .	—	—	—	—	—	—
<b>Güterschiffe:</b>						
Im ganzen . . . . .	—	—	—	6	25	31
Davon unbeladen . . . . .	—	—	—	6	21	27
Tragfähigkeit in Tonnen . . . . .	—	—	—	3 063	15 750	18 813
Auf Schiffen mit eigener Triebkraft angekommene Güter in Tonnen . . . . .	—	—	—	—	1 711	1 711
<b>II. Schiffe ohne eigene Triebkraft (Segelschiffe, Schleppkähne):</b>						
Im ganzen . . . . .	299	970	1 269	111	1 789	1 900
Davon unbeladen . . . . .	290	936	1 226	101	403	504
Tragfähigkeit in Tonnen . . . . .	301 454	851 302	1 152 756	118 172	1 889 696	2 007 868
Auf Schiffen ohne eigene Triebkraft angekommene Güter in Tonnen . . . . .	6 545	16 347	22 892	710	978 211	978 921
<b>III. Gesamtzahl der angekommenen Schiffe</b>						
	299	970	1 269	117	1 814	1 931
<b>IV. Gesamtgewicht d. angekommenen Güter in Tonnen</b>						
	6 545	16 347	22 892	710	979 922	980 632
<b>V. Unter der Gesamtzahl der Schiffe waren:</b>						
Badische . . . . .	—	—	—	—	—	—
Bayerische . . . . .	—	—	—	—	—	—
Elsaß-Lothringische . . . . .	—	—	—	—	—	—
Hessische . . . . .	—	—	—	—	—	—
Preußische . . . . .	—	—	—	—	—	—
Württembergische . . . . .	—	—	—	—	—	—
Sonstige deutsche Bundesstaaten . . . . .	—	—	—	—	—	—
Reichsdeutsche . . . . .	—	—	—	—	—	—
Deutsche im ganzen . . . . .	42	869	911	22	1 070	1 092
Niederländische . . . . .	234	101	335	92	740	832
Belgische . . . . .	23	—	23	3	4	7
Britische . . . . .	—	—	—	—	—	—
Andere . . . . .	—	—	—	—	—	—
<b>Flöße.</b>						
Anzahl . . . . .	—	—	—	—	—	—
<b>Bestand der Flöße in Tonnen:</b>						
hartes Holz	{	Stämme . . . . .	—	—	—	—
		Schnittware . . . . .	—	—	—	—
		Scheite . . . . .	—	—	—	—
weiches Holz	{	Stämme . . . . .	—	—	—	—
		Schnittware . . . . .	—	—	—	—
		Scheite . . . . .	—	—	—	—
<b>Zusammen an Floßbestand in Tonnen</b>						
	—	—	—	—	—	—
<b>Angekommene beigeladene Güter in Tonnen</b>						
	—	—	—	—	—	—

Walsum			Orsoy <sup>1)</sup>			Rheinl.erg			Wesel		
zu Berg	zu Tal	zusammen	zu Berg	zu Tal	zusammen	zu Berg	zu Tal	zusammen	zu Berg	zu Tal	zusammen
—	—	—	34	63	97	—	—	—	109	120	229
—	—	—	—	—	—	—	—	—	—	—	—
—	—	—	—	2	2	—	—	—	66	150	216
—	—	—	—	—	—	—	—	—	45	4	49
—	—	—	—	1 200	1 200	—	—	—	35 710	88 318	124 028
—	—	—	22	182	204	—	—	—	320	4 412	4 732
1	474	475	—	—	—	—	169	169	4	567	571
504	453 811	454 315	—	—	—	—	187 230	187 230	3	2	5
418	342 617	343 035	—	—	—	—	146 006	146 006	60	241 267	241 327
1	474	475	34	65	99	—	169	169	179	837	1 016
418	342 617	343 035	22	182	204	—	146 006	146 006	380	245 679	246 059
—	—	—	—	—	—	—	—	—	2	11	13
—	—	—	—	—	—	—	—	—	—	2	2
—	—	—	—	—	—	—	—	—	—	—	—
—	—	—	—	—	—	—	—	—	80	672	752
—	—	—	—	—	—	—	—	—	—	—	—
1	412	413	—	3	3	—	136	136	82	685	767
—	61	61	34	62	96	—	33	33	97	152	249
—	1	1	—	—	—	—	—	—	—	—	—
—	—	—	—	—	—	—	—	—	—	—	—
9	—	—	—	—	—	—	—	—	6	—	—
—	—	—	—	—	—	—	—	—	—	—	—
—	—	—	—	—	—	—	—	—	—	—	—
—	1 417	—	—	—	—	—	—	—	—	1 515	—
—	—	—	—	—	—	—	—	—	—	—	—
—	1 417	—	—	—	—	—	—	—	—	1 515	—
—	—	—	—	—	—	—	—	—	—	—	—

<sup>1)</sup> Die Angaben sind unvollständig. Nachweisungen für die Monate November und Dezember sind nicht eingegangen.

V<sup>b</sup>.

# Übersicht

der

## Schiffe und Flöße, welche im Jahr 1918, von dem Rhein her kommend,

nach

dem Ill-Rhein-Kanal (Schleuse 88 bei Straßburg), dem Neckar (Mannheim), dem Frankenthaler Kanal (Frankenthal), dem Main (Schleuse zu Kostheim), der Lahn (Schleuse zu Niederlahnstein), der Mosel (Fähre bei Güls), dem Rhein-Herne-Kanal (Schleppamt Duisburg-Ruhrort) und dem Spoy-Kanal (Durchgangsstelle zu Keeken)

durchgegangen sind.

Nach Nebenflüssen gehend, sind Schiffe und Flöße von dem Rhein her durchgegangen bei	Ill-Rhein- Kanal	Neckar	Franken- thaler Kanal	Main	Lahn	Mosel	Rhein-Herne- Kanal	Spoy-Kanal	
	Schleuse 88 bei Straßburg	Mannheim	Franken- thal	Schleuse zu Kostheim	Schleuse zu Nieder- lahnstein	Fähre bei Güls	Schleppamt Duisburg- Ruhrort	Durchgangs- stelle zu Keeken	
<b>Schiffe.</b>									
<b>I. Schiffe mit eig. Triebkraft (Dampfschiffe und andere Motorschiffe):</b>									
Personenschiffe . . . . .	—	—	—	3	—	4	—	—	
Schlepper . . . . .	—	—	—	2 502	—	—	—	—	
Tau-(Ketten-)Schiffe . . . . .	—	—	—	2	—	—	—	—	
<b>Güterschiffe:</b>									
Im ganzen . . . . .	—	—	4	157	—	—	—	60	
Davon unbeladen . . . . .	—	—	4	16	—	—	—	1	
Tragfähigkeit in Tonnen . . . . .	—	—	786	59 736	—	1 650	—	11 586	
Auf Schiffen mit eigener Triebkraft durchgegangene Güter in Tonnen . . . . .	—	—	—	23 129	—	1 650	—	5 580	
<b>II. Schiffe ohne eigene Triebkraft (Segelschiffe, Schleppkähne):</b>									
Im ganzen . . . . .	35	206	13	3 824	231	53	11 459	42	
Davon unbeladen . . . . .	18	—	—	198	194	42	10 580	9	
Tragfähigkeit in Tonnen . . . . .	5 899	44 339	1 534	2 793 377	26 871	10 678	8 288 676	15 019	
Auf Schiffen ohne eigene Triebkraft durchgegangene Güter in Tonnen . . . . .	834	28 470	1 534	2 084 927	4 515	1 690	422 008	10 958	
<b>III. Gesamtzahl der durchgegangenen Schiffe</b>									
	35	206	17	6 488	231	57	11 459	102	
<b>IV. Gesamtgewicht der durchgegangenen Güter in Tonnen</b>									
	834	28 470	1 534	2 108 056	4 515	—	422 008	16 538	
<b>Flöße.</b>									
Anzahl . . . . .	—	—	—	—	—	—	—	3	
<b>Bestand der Flöße in Tonnen:</b>									
hartes Holz	—	—	—	—	—	—	—	—	
									Stämme . . . . .
									Schnittware . . . . .
weiches Holz	—	—	—	—	—	—	—	—	
									Stämme . . . . .
									Schnittware . . . . .
Zusammen an Floßbestand in Tonnen . . . . .									
—									
Durchgegangene beigeladene Güter in Tonnen . . . . .									
—									



VI<sup>a</sup>.

# Übersicht

der

## Schiffe und Flöße, welche im Jahr 1918 in den deutschen Rheinhäfen

Straßburg, Kehl, Lauterburg, Karlsruhe, Speyer, Mannheim, Ludwigshafen, Worms, Gernsheim, Weisenau, Gustavsburg, Mainz, Biebrich, Schierstein, Budenheim, Bingen, Oberlahnstein, Coblenz, Beuel, Wesseling, Cöln-Mülheim a. Rh.<sup>1)</sup>, Leverkusen, Reisholz, Neuß, Düsseldorf, Crefeld, Uerdingen, Rheinhausen, Duisburg (Rhein und Rhein-Herne-Kanal), Homberg, Alsum mit Schwelgern, Walsum, Orsoy, Rheinberg und Wesel

**abgegangen sind.**

<sup>1)</sup> Die Stadtgemeinde Mülheim a. Rh. wurde mit Wirkung vom 1. April 1914 ab mit der Stadtgemeinde Cöln unter der Bezeichnung „Cöln-Mülheim a. Rh.“ vereinigt.

In den nebenbezeichneten Häfen sind abgegangen:	Straßburg			Kehl		
	zu Berg	zu Tal	zusammen	zu Berg	zu Tal	zusammen
<b>Schiffe.</b>						
<b>I. Schiffe mit eig. Triebkraft (Dampfschiffe und andere Motorschiffe):</b>						
Personenschiffe . . . . .	—	—	—	—	—	—
Schlepper . . . . .	—	—	—	—	—	—
Tau-(Ketten-)Schiffe . . . . .	—	—	—	—	—	—
<b>Güterschiffe:</b>						
Im ganzen . . . . .	—	105	105	—	94	94
Davon unbeladen . . . . .	—	4	4	—	25	25
Tragfähigkeit in Tonnen . . . . .	—	59 630	59 630	—	56 318	56 318
Auf Schiffen mit eigener Triebkraft abgegangene Güter in Tonnen . . . . .	—	3 583	3 583	—	6 357	6 357
<b>II. Schiffe ohne eigene Triebkraft (Segelschiffe, Schleppkähne):</b>						
Im ganzen . . . . .	5	1 196 <sup>1)</sup>	1 201	82	1 065	1 147
Davon unbeladen . . . . .	—	762	762	65	966	1 031
Tragfähigkeit in Tonnen . . . . .	4 358	1 500 558	1 504 916	55 551	1 406 464	1 462 015
Auf Schiffen ohne eigene Triebkraft abgegangene Güter in Tonnen . . . . .	750	320 692	321 442	6 419	53 306	59 725
<b>III. Gesamtzahl der abgegangenen Schiffe</b>						
	5	1 301	1 306	82	1 159	1 241
<b>IV. Gesamtgewicht der abgegangenen Güter in Tonnen</b>						
	750	324 275	325 025	6 419	59 663	66 082
<b>V. Unter der Gesamtzahl der Schiffe waren:</b>						
Badische . . . . .	3	263	266	68	258	326
Bayerische . . . . .	1	121	122	1	78	79
Elsaß-Lothringische . . . . .	—	8	8	3	3	6
Hessische . . . . .	—	27	27	—	22	22
Preussische . . . . .	1	690	691	8	684	692
Württembergische . . . . .	—	—	—	—	4	4
Sonstige deutsche Bundesstaaten . . . . .	—	—	—	—	—	—
Reichsdeutsche . . . . .	—	—	—	—	—	—
Deutsche im ganzen . . . . .	5	1 109	1 114	80	1 049	1 129
Niederländische . . . . .	—	192	192	2	109	111
Belgische . . . . .	—	—	—	—	1	1
Britische . . . . .	—	—	—	—	—	—
Andere . . . . .	—	—	—	—	—	—
<b>Flöße.</b>						
Anzahl . . . . .	—	—	—	—	—	—
<b>Bestand der Flöße in Tonnen:</b>						
hartes Holz	{	Stämme . . . . .	—	—	—	—
		Schnittware . . . . .	—	—	—	—
		Scheite . . . . .	—	—	—	—
weiches Holz	{	Stämme . . . . .	—	—	—	—
		Schnittware . . . . .	—	—	—	—
		Scheite . . . . .	—	—	—	—
<b>Zusammen an Floßbestand in Tonnen</b>						
	—	—	—	—	—	—
<b>Abgegangene beigeladene Güter in Tonnen</b>						
	—	—	—	—	—	—

<sup>1)</sup> Y compris 4 péniches (vides) d'un tonnage de 1255 t arrivées à Strasbourg par les canaux et parties par le Rhin.  
<sup>2)</sup> Ces chaland ont allégé à Lauterbourg et sont montés à Strasbourg avec leur chargement réduit.

Lauterburg			Karlsruhe			Speyer			Mannheim		
zu Berg	zu Tal	zusammen	zu Berg	zu Tal	zusammen	zu Berg	zu Tal	zusammen	zu Berg	zu Tal	zusammen
—	—	—	—	—	—	—	—	—	Rhein und Neckar	Rhein	—
—	—	—	—	—	—	—	—	—	—	—	—
—	—	—	—	—	—	—	—	—	—	—	—
—	—	—	78	122	200	—	—	—	139	564	703
—	—	—	9	11	20	—	—	—	—	15	15
—	—	—	46 584	69 985	116 569	—	—	—	79 549	270 407	349 956
—	—	—	—	—	—	—	—	—	—	—	—
—	—	—	981	9 720	10 701	—	—	—	6 864	45 192	52 056
—	—	—	—	—	—	—	—	—	—	—	—
13 <sup>7)</sup>	313	326	115	1 289	1 404	111 <sup>5)</sup>	158	269	1 689	6 287	7 976
—	223	223	77	1 100	1 177	108	114	222	214	5 079	5 293
17 745	449 919	467 664	80 241	1 637 924	1 718 165	10 869	26 523	37 392	1 441 334	7 383 390	8 824 724
—	—	—	—	—	—	—	—	—	—	—	—
—	86 918	86 918	660	123 718	124 378	—	4 297	4 297	78 816	747 353	826 169
—	—	—	—	—	—	—	—	—	—	—	—
13	313	326	193	1 411	1 604	111	158	269	1 828	6 851	8 679
—	—	—	—	—	—	—	—	—	—	—	—
—	86 918	86 918	1 641	133 438	135 079	—	4 297	4 297	85 680	792 545	878 225
—	—	—	—	—	—	—	—	—	—	—	—
1	33	34	49	286	335	—	4	4	739	1 754	2 493
—	21	21	57	77	134	110	143	253	74	386	460
—	3	3	—	—	—	—	—	—	—	6	6
—	5	5	3	58	61	—	3	3	233	284	517
12	227	239	81	874	955	1	5	6	668	3 293	3 961
—	1	1	—	7	7	—	—	—	13	18	31
—	—	—	—	—	—	—	—	—	—	—	—
—	—	—	—	—	—	—	—	—	—	—	—
13	290	303	190	1 302	1 492	111	155	266	1 727	5 741	7 468
—	23	23	3	108	111	—	3	3	101	1 110	1 211
—	—	—	—	1	1	—	—	—	—	—	—
—	—	—	—	—	—	—	—	—	—	—	—
—	—	—	—	—	—	—	—	—	—	—	—
									Rhein zu Tal		
—	—	—	—	—	—	—	—	—	17	—	—
—	—	—	—	—	—	—	—	—	—	—	—
—	—	—	—	—	—	—	—	—	—	14 588	—
—	—	—	—	—	—	—	—	—	—	30	—
—	—	—	—	—	—	—	—	—	—	—	—
—	—	—	—	—	—	—	—	—	—	14 618	—
—	—	—	—	—	—	—	—	—	—	—	—

<sup>7)</sup> 3 Schiffe sind mit der Restladung zu Berg abgegangen.

In den nebenbezeichneten Häfen sind abgegangen:	Ludwigshafen			Worms		
	zu Berg	zu Tal	zusammen	zu Berg	zu Tal	zusammen
<b>Schiffe.</b>						
<b>I. Schiffe mit eig. Triebkraft (Dampfschiffe und andere Motorschiffe):</b>						
Personenschiffe . . . . .	—	—	—	—	—	—
Schlepper . . . . .	—	—	—	—	—	—
Tau-(Ketten-)Schiffe . . . . .	—	—	—	—	—	—
Güterschiffe:						
Im ganzen . . . . .	72	712	784	451	396	847
Davon unbeladen . . . . .	—	24	24	—	—	—
Tragfähigkeit in Tonnen . . . . .	40 176	342 122	382 298	207 512	180 758	388 270
Auf Schiffen mit eigener Triebkraft abgegangene Güter in Tonnen . . . . .	3 532	39 740	43 272	3 412	5 680	9 092
<b>II. Schiffe ohne eigene Triebkraft (Segelschiffe, Schleppkähne):</b>						
Im ganzen . . . . .	884	2 565	3 449	118	938	1 056
Davon unbeladen . . . . .	708	1 595	2 303	18	690	708
Tragfähigkeit in Tonnen . . . . .	314 226	2 841 052	3 155 278	51 747	743 496	795 243
Auf Schiffen ohne eigene Triebkraft abgegangene Güter in Tonnen . . . . .	3 917	563 528	567 445	26 678	218 431	245 109
<b>III. Gesamtzahl der abgegangenen Schiffe</b>						
	956	3 277	4 233	569	1 334	1 903
<b>IV. Gesamtgewicht der abgegangenen Güter in Tonnen</b>						
	7 449	603 268	610 717	30 090	224 111	254 201
<b>V. Unter der Gesamtzahl der Schiffe waren:</b>						
Badische . . . . .	172	720	892	145	182	327
Bayerische . . . . .	590	325	915	37	56	93
Elsaß-Lothringische . . . . .	1	3	4	—	—	—
Hessische . . . . .	38	118	156	19	346	365
Preußische . . . . .	105	1 453	1 558	129	480	609
Württembergische . . . . .	—	16	16	—	—	—
Sonstige deutsche Bundesstaaten . . . . .	—	—	—	—	—	—
Reichsdeutsche . . . . .	30	216	246	135	136	271
Deutsche im ganzen . . . . .	936	2 851	3 787	465	1 200	1 665
Niederländische . . . . .	20	425	445	104	134	238
Belgische . . . . .	—	—	—	—	—	—
Britische . . . . .	—	—	—	—	—	—
Andere . . . . .	—	1	1	—	—	—
<b>Flöße.</b>						
Anzahl . . . . .	—	—	—	—	—	—
Bestand der Flöße in Tonnen:						
hartes Holz	{	Stämme . . . . .	—	—	—	—
		Schnittware . . . . .	—	—	—	—
		Scheite . . . . .	—	—	—	—
weiches Holz	{	Stämme . . . . .	—	—	—	—
		Schnittware . . . . .	—	—	—	—
		Scheite . . . . .	—	—	—	—
Zusammen an Floßbestand in Tonnen . . . . .						
			—		—	—
Abgegangene beigeladene Güter in Tonnen . . . . .						
			—		—	—



In den nebenbezeichneten Häfen sind abgegangen:	Biebrich			Schierstein			Budenheim		
	zu Berg	zu Tal	zusammen	zu Berg	zu Tal	zusammen	zu Berg	zu Tal	zusammen
<b>Schiffe.</b>									
<b>I. Schiffe mit eig. Triebkraft (Dampfschiffe und andere Motorschiffe):</b>									
Personenschiffe . . . . .	186	300	486	—	—	—	—	—	—
Schlepper . . . . .	—	—	—	—	—	—	—	—	—
Tau-(Ketten-)Schiffe . . . . .	—	—	—	—	—	—	—	—	—
<b>Güterschiffe:</b>									
Im ganzen . . . . .	126	161	287	—	—	—	—	—	—
Davon unbeladen . . . . .	51	70	121	—	—	—	—	—	—
Tragfähigkeit in Tonnen . . . . .	91 950	119 600	211 550	—	—	—	—	—	—
Auf Schiffen mit eigener Triebkraft abgegangene Güter in Tonnen . . . . .	1 167	2 704	3 871	—	—	—	—	—	—
<b>II. Schiffe ohne eigene Triebkraft (Segelschiffe, Schleppkähne):</b>									
Im ganzen . . . . .	46	26	72	20	16	36	—	100	100
Davon unbeladen . . . . .	44	25	69	19	14	33	—	—	—
Tragfähigkeit in Tonnen . . . . .	13 790	21 393	35 183	6742	11 045	17 787	—	117 968	117 968
Auf Schiffen ohne eigene Triebkraft abgegangene Güter in Tonnen . . . . .	303	18	321	48	168	216	—	102 625	102 625
<b>III. Gesamtzahl der abgegangenen Schiffe</b>									
	358	487	845	20	16	36	—	100	100
<b>IV. Gesamtgewicht der abgegangenen Güter in Tonnen</b>									
	1 470	2 722	4 192	48	168	216	—	102 625	102 625
<b>V. Unter der Gesamtzahl der Schiffe waren:</b>									
Badische . . . . .	11	27	38	3	1	4	—	—	—
Bayerische . . . . .	—	1	1	1	—	1	—	—	—
Elsaß-Lothringische . . . . .	—	—	—	—	—	—	—	—	—
Hessische . . . . .	38	5	43	16	2	18	—	—	—
Preußische . . . . .	220	310	530	—	12	12	—	92	92
Württembergische . . . . .	—	—	—	—	—	—	—	—	—
Sonstige deutsche Bundesstaaten . . . . .	—	—	—	—	—	—	—	—	—
Reichsdeutsche . . . . .	—	—	—	—	—	—	—	—	—
Deutsche im ganzen . . . . .	269	343	612	20	15	35	—	92	92
Niederländische . . . . .	89	144	233	—	1	1	—	8	8
Belgische . . . . .	—	—	—	—	—	—	—	—	—
Britische . . . . .	—	—	—	—	—	—	—	—	—
Andere . . . . .	—	—	—	—	—	—	—	—	—
<b>Flöße.</b>									
Anzahl . . . . .	—	—	—	38	—	—	—	—	—
<b>Bestand der Flöße in Tonnen:</b>									
hartes Holz	{	Stämme . . . . .	—	—	—	205	—	—	—
		Schnittware . . . . .	—	—	—	—	—	—	—
		Scheite . . . . .	—	—	—	—	—	—	—
weiches Holz	{	Stämme . . . . .	—	—	—	18 370	—	—	—
		Schnittware . . . . .	—	—	—	—	—	—	—
		Scheite . . . . .	—	—	—	—	—	—	—
<b>Zusammen an Floßbestand in Tonnen</b>									
	—	—	—	—	—	18 641	—	—	—
<b>Abgegangene beigeladene Güter in Tonnen</b>									
	—	—	—	—	—	—	—	—	—

Bingen			Oberlahnstein			Coblenz			Beuel.		
zu Berg	zu Tal	zusammen	zu Berg	zu Tal	zusammen	zu Berg	zu Tal	zusammen	zu Berg	zu Tal	zusammen
—	—	—	115	133	248	381	309	690	—	—	—
—	—	—	—	—	—	—	—	—	—	—	—
291	338	629	26	17	43	133	235	368	—	4	4
2	—	2	5	1	6	2	1	3	—	—	—
123 146	157 926	281 072	11 819	9 532	21 351	70 381	136 659	207 040	—	1 830	1 830
1 931	3 637	5 568	550	1 216	1 766	3 236	12 990	16 226	—	895	895
62	242	304	3	242	245	11	33	44	21	83	104
17	139	156	—	—	—	—	—	—	—	—	—
37 829	193 716	231 545	3 894	300 141	304 035	6 520	18 522	25 042	23 204	66 209	89 503
2 928	56 780	59 708	3 894	299 754	303 648	2 763	12 422	15 185	18 469	63 078	81 547
353	580	933	144	392	536	525	577	1 102	21	87	108
4 859	60 417	65 276	4 444	300 970	305 414	5 999	25 412	31 411	18 469	63 973	82 442
26	64	90	3	34	37	25	42	67	—	—	—
14	34	48	—	18	18	1	—	1	—	—	—
—	—	—	—	—	—	—	—	—	—	—	—
14	35	49	—	6	6	—	—	—	—	—	—
224	327	551	59	170	229	387	359	746	—	—	—
—	1	1	—	—	—	—	—	—	—	—	—
—	—	—	—	—	—	—	—	—	—	—	—
—	—	—	—	—	—	—	—	—	—	—	—
278	461	739	62	228	290	413	401	814	20	54	74
75	119	194	82	164	246	112	176	288	1	33	34
—	—	—	—	—	—	—	—	—	—	—	—
—	—	—	—	—	—	—	—	—	—	—	—
—	—	—	—	—	—	—	—	—	—	—	—
—	—	—	—	—	—	—	—	—	—	—	—
—	—	—	—	—	—	—	—	—	—	—	—
—	—	—	—	—	—	—	—	—	—	—	—
—	—	—	—	—	—	—	—	—	—	—	—
—	—	—	—	—	—	—	—	—	—	—	—
—	—	—	—	—	—	—	—	—	—	—	—

In den nebenbezeichneten Häfen sind abgegangen:	Wesseling			Cöln-Mülheim a. Rh.		
	zu Berg	zu Tal	zusammen	zu Berg	zu Tal	zusammen
<b>Schiffe.</b>						
<b>I. Schiffe mit eig. Triebkraft (Dampfschiffe und andere Motorschiffe):</b>						
Personenschiffe . . . . .	—	—	—	754	897	1 651
Schlepper . . . . .	—	—	—	—	—	—
Tau-(Ketten-)Schiffe . . . . .	—	—	—	—	—	—
Güterschiffe:						
Im ganzen . . . . .	2	1	3	521	489	1 010
Davon unbeladen . . . . .	1	1	2	—	2	2
Tragfähigkeit in Tonnen . . . . .	930	566	1 496	291 180	276 012	567 192
Auf Schiffen mit eigener Triebkraft abgegangene Güter in Tonnen . . . . .	1	—	1	31 170	19 366	50 536
<b>II. Schiffe ohne eigene Triebkraft (Segelschiffe, Schleppkähne):</b>						
Im ganzen . . . . .	1 266	279	1 545	31	365	396
Davon unbeladen . . . . .	87	87	174	—	1	1
Tragfähigkeit in Tonnen . . . . .	1 595 316	221 240	1 816 556	25 180	314 066	339 252
Auf Schiffen ohne eigene Triebkraft abgegangene Güter in Tonnen . . . . .	1 155 002	128 800	1 283 802	11 246	238 867	250 113
<b>III. Gesamtzahl der abgegangenen Schiffe . . . . .</b>						
	1 268	280	1 548	1 306	1 751	3 057
<b>IV. Gesamtgewicht der abgegangenen Güter in Tonnen . . . . .</b>						
	1 155 003	128 800	1 283 803	42 416	258 233	300 649
<b>V. Unter der Gesamtzahl der Schiffe waren:</b>						
Badische . . . . .	—	—	—	122	117	239
Bayerische . . . . .	—	—	—	2	7	9
Elsaß-Lothringische . . . . .	—	—	—	—	—	—
Hessische . . . . .	—	—	—	—	—	—
Preußische . . . . .	—	—	—	933	1 291	2 224
Württembergische . . . . .	—	—	—	—	—	—
Sonstige deutsche Bundesstaaten . . . . .	—	—	—	—	1	1
Reichsdeutsche . . . . .	—	—	—	—	—	—
Deutsche im ganzen . . . . .	1 189	181	1 370	1 057	1 416	2 473
Niederländische . . . . .	79	99	178	249	335	584
Belgische . . . . .	—	—	—	—	—	—
Britische . . . . .	—	—	—	—	—	—
Andere . . . . .	—	—	—	—	—	—
<b>Flöße.</b>						
Anzahl . . . . .	—	—	—	—	—	—
Bestand der Flöße in Tonnen:						
hartes Holz	{	Stämme . . . . .	—	—	—	—
		Schnittware . . . . .	—	—	—	—
		Scheite . . . . .	—	—	—	—
weiches Holz	{	Stämme . . . . .	—	—	—	—
		Schnittware . . . . .	—	—	—	—
		Scheite . . . . .	—	—	—	—
Zusammen an Floßbestand in Tonnen . . . . .						
Abgegangene beigeladene Güter in Tonnen . . . . .						



Leverkusen			Reisholz			Neuß		
zu Berg	zu Tal	zusammen	zu Berg	zu Tal	zusammen	zu Berg	zu Tal	zusammen
4	—	4	—	—	—	—	—	—
—	—	—	—	6	6	—	—	—
—	—	—	—	—	—	—	—	—
97	71	168	61	21	82	46	69	115
—	—	—	—	2	2	2	16	18
48 497	21 421	69 918	31 390	10 988	42 378	24 985	35 932	60 917
—	—	—	—	—	—	—	—	—
4 386	3 835	8 221	6 575	1 315	7 890	3 878	3 971	7 849
—	—	—	—	—	—	—	—	—
34	133	167	282	443	725	445	259	704
—	—	—	282	426	708	19	164	183
13 596	124 403	137 999	44 174	188 672	232 846	479 780	206 744	686 524
—	—	—	—	—	—	—	—	—
4 034	112 696	116 730	—	6 266	6 266	355 611	46 444	402 055
—	—	—	—	—	—	—	—	—
135	204	339	343	470	813	491	328	819
8 420	116 531	124 951	6 575	7 581	14 156	359 489	50 415	409 904
—	—	—	—	—	—	—	—	—
—	—	—	—	—	—	106	70	176
—	—	—	—	—	—	47	22	69
—	—	—	—	—	—	—	—	—
—	—	—	—	—	—	12	8	20
—	—	—	—	—	—	278	116	394
—	—	—	—	—	—	2	1	3
—	—	—	—	—	—	—	—	—
—	—	—	—	—	—	—	—	—
119	175	294	339	364	703	445	217	662
16	26	42	4	99	103	46	111	157
—	2	2	—	7	7	—	—	—
—	—	—	—	—	—	—	—	—
—	1	1	—	—	—	—	—	—
—	—	—	—	—	—	—	—	—
—	—	—	—	—	—	—	—	—
—	—	—	—	—	—	—	—	—
—	—	—	—	—	—	—	—	—

In den nebenbezeichneten Häfen sind abgegangen:	Düsseldorf			Crefeld		
	zu Berg	zu Tal	zusammen	zu Berg	zu Tal	zusammen
<b>Schiffe.</b>						
<b>I. Schiffe mit eig. Triebkraft (Dampfschiffe und andere Motorschiffe):</b>						
Personenschiffe . . . . .	177	160	337	25	17	42
Schlepper . . . . .	—	—	—	—	—	—
Tau-(Ketten-)Schiffe . . . . .	—	—	—	—	—	—
<b>Güterschiffe:</b>						
Im ganzen . . . . .	393	454	847	114	239	353
Davon unbeladen . . . . .	79	123	202	26	193	219
Tragfähigkeit in Tonnen . . . . .	221 401	256 992	478 393	65 000	138 810	203 810
Auf Schiffen mit eigener Triebkraft abgegangene Güter in Tonnen . . . . .	26 114	14 188	40 302	3 554	683	4 237
<b>II. Schiffe ohne eigene Triebkraft (Segelschiffe, Schleppkähne):</b>						
Im ganzen . . . . .	421	381	802	14	429	443
Davon unbeladen . . . . .	280	319	599	4	379	383
Tragfähigkeit in Tonnen . . . . .	310 513	232 752	543 265	9 158	297 977	307 135
Auf Schiffen ohne eigene Triebkraft abgegangene Güter in Tonnen . . . . .	95 517	24 125	119 642	3 481	14 773	18 254
<b>III. Gesamtzahl der abgegangenen Schiffe . . . . .</b>	991	995	1 986	153	685	838
<b>IV. Gesamtgewicht der abgegangenen Güter in Tonnen . . . . .</b>	121 631	38 313	159 944	7 035	15 456	22 491
<b>V. Unter der Gesamtzahl der Schiffe waren:</b>						
Badische . . . . .	119	172	291	—	—	—
Bayerische . . . . .	25	35	60	—	—	—
Elsaß-Lothringische . . . . .	—	—	—	—	—	—
Hessische . . . . .	4	15	19	—	—	—
Preussische . . . . .	565	547	1 112	—	—	—
Württembergische . . . . .	1	2	3	—	—	—
Sonstige deutsche Bundesstaaten . . . . .	1	1	2	—	—	—
Reichsdeutsche . . . . .	—	—	—	—	—	—
Deutsche im ganzen . . . . .	715	772	1 487	131	472	603
Niederländische . . . . .	274	210	490	22	197	219
Belgische . . . . .	2	6	8	—	16	16
Britische . . . . .	—	—	—	—	—	—
Andero . . . . .	—	1	1	—	—	—
<b>Flöße.</b>						
Anzahl . . . . .	—	—	—	—	—	—
<b>Bestand der Flöße in Tonnen:</b>						
hartes Holz { Stämme . . . . .	—	—	—	—	—	—
{ Schnittware . . . . .	—	—	—	—	—	—
{ Scheite . . . . .	—	—	—	—	—	—
weiches Holz { Stämme . . . . .	—	—	—	—	—	—
{ Schnittware . . . . .	—	—	—	—	—	—
{ Scheite . . . . .	—	—	—	—	—	—
Zusammen an Floßbestand in Tonnen . . . . .	—	—	—	—	—	—
Abgegangene beigeladene Güter in Tonnen . . . . .	—	—	—	—	—	—



In den nebenbezeichneten Häfen sind abgegangen:	Homberg			Alsum mit Schwelgern		
	zu Berg	zu Tal	zusammen	zu Berg	zu Tal	zusammen
<b>Schiffe.</b>						
<b>I. Schiffe mit eig. Triebkraft (Dampfschiffe und andere Motorschiffe):</b>						
Personenschiffe . . . . .	—	—	—	—	—	—
Schlepper . . . . .	—	—	—	—	—	—
Tau-(Ketten-)Schiffe . . . . .	—	—	—	—	—	—
<b>Güterschiffe:</b>						
Im ganzen . . . . .	—	—	—	35	—	35
Davon unbeladen . . . . .	—	—	—	4	—	4
Tragfähigkeit in Tonnen . . . . .	—	—	—	20 841	—	20 841
Auf Schiffen mit eigener Triebkraft abgegangene Güter in Tonnen . . . . .	—	—	—	3 952	—	3 952
<b>II. Schiffe ohne eigene Triebkraft (Segelschiffe, Schleppkähne):</b>						
Im ganzen . . . . .	1 214	293	1 507	1 796	109	1 905
Davon unbeladen . . . . .	—	—	—	1 352	11	1 363
Tragfähigkeit in Tonnen . . . . .	1 148 874	296 293	1 445 167	1 934 532	91 564	2 026 096
Auf Schiffen ohne eigene Triebkraft abgegangene Güter in Tonnen . . . . .	973 489	292 183	1 265 672	482 411	62 623	545 034
<b>III. Gesamtzahl der abgegangenen Schiffe . . . . .</b>						
	1 214	293	1 507	1 831	109	1 940
<b>IV. Gesamtgewicht der abgegangenen Güter in Tonnen . . . . .</b>						
	973 489	292 183	1 265 672	486 363	62 623	548 986
<b>V. Unter der Gesamtzahl der Schiffe waren:</b>						
Badische . . . . .	—	—	—	—	—	—
Bayerische . . . . .	—	—	—	—	—	—
Elsaß-Lothringische . . . . .	—	—	—	—	—	—
Hessische . . . . .	—	—	—	—	—	—
Preussische . . . . .	—	—	—	—	—	—
Württembergische . . . . .	—	—	—	—	—	—
Sonstige deutsche Bundesstaaten . . . . .	—	—	—	—	—	—
Reichsdeutsche . . . . .	—	—	—	—	—	—
Deutsche im ganzen . . . . .	1 096	39	1 135	1 076	12	1 088
Niederländische . . . . .	118	231	349	751	91	842
Belgische . . . . .	—	23	23	4	6	10
Britische . . . . .	—	—	—	—	—	—
Andere . . . . .	—	—	—	—	—	—
<b>Flöße.</b>						
Anzahl . . . . .	—	—	—	—	—	—
<b>Bestand der Flöße in Tonnen:</b>						
hartes Holz	{	Stämme . . . . .	—	—	—	—
		Schnittware . . . . .	—	—	—	—
		Scheite . . . . .	—	—	—	—
weiches Holz	{	Stämme . . . . .	—	—	—	—
		Schnittware . . . . .	—	—	—	—
		Scheite . . . . .	—	—	—	—
<b>Zusammen an Floßbestand in Tonnen . . . . .</b>						
	—	—	—	—	—	—
<b>Abgegangene beigeladene Güter in Tonnen . . . . .</b>						
	—	—	—	—	—	—

Walsum			Orsoy <sup>1)</sup>			Rheinberg			Wesel		
zu Berg	zu Tal	zusammen	zu Berg	zu Tal	zusammen	zu Berg	zu Tal	zusammen	zu Berg	zu Tal	zusammen
—	—	—	32	21	53	—	—	—	109	97	206
1	—	1	—	—	—	—	—	—	—	—	—
—	—	—	—	—	—	—	—	—	—	—	—
14	1	15	—	—	—	—	—	—	67	147	214
—	—	—	—	—	—	—	—	—	11	136	147
7 749	735	8 484	—	—	—	—	—	—	36 541	86 633	123 174
1 572	51	1 623	71	53	124	—	—	—	1 904	282	2 186
573	152	725	103	10	113	171	—	171	507	6	573
—	—	—	—	—	—	168	—	168	564	3	567
672 311	83 044	755 355	120 002	4 571	124 573	187 471	—	187 471	257 926	4 574	262 500
479 598	69 856	549 454	104 891	4 559	109 450	948	—	948	564	2 001	2 565
588	153	741	135	31	166	171	—	171	743	250	993
481 170	69 907	551 077	104 962	4 612	109 574	948	—	948	2 468	2 283	4 751
—	—	—	—	—	—	—	—	—	9	3	12
—	—	—	—	—	—	—	—	—	1	1	2
—	—	—	—	—	—	—	—	—	—	—	—
—	—	—	—	—	—	—	—	—	614	125	739
—	—	—	—	—	—	—	—	—	—	—	—
—	—	—	—	—	—	—	—	—	—	—	—
525	100	625	25	1	26	138	—	138	624	129	753
63	52	115	110	30	140	33	—	33	119	121	240
—	1	1	—	—	—	—	—	—	—	—	—
—	—	—	—	—	—	—	—	—	—	—	—
—	—	—	—	—	—	—	—	—	—	—	—
—	—	—	—	—	—	—	—	—	—	—	—
—	—	—	—	—	—	—	—	—	—	—	—
—	—	—	—	—	—	—	—	—	—	—	—
—	—	—	—	—	—	—	—	—	—	—	—
—	—	—	—	—	—	—	—	—	—	—	—

<sup>1)</sup> Die Angaben sind unvollständig. Nachweisungen für die Monate November und Dezember sind nicht eingegangen.

VI<sup>b</sup>.

# Übersicht

der

**Schiffe und Flöße, welche im Jahr 1918, nach dem Rhein hin gehend,**

von

dem Ill-Rhein-Kanal (Schleuse 88 bei Straßburg), dem Neckar (Mannheim), dem Frankenthaler Kanal (Frankenthal), dem Main (Schleuse zu Kostheim), der Lahn (Schleuse zu Niederlahnstein), der Mosel (Fähre bei Güls), dem Rhein-Herne-Kanal (Schleppamt Duisburg-Ruhrort) und dem Spoy-Kanal (Durchgangsstelle zu Keeken)

**durchgegangen sind.**

Der Verkehr von dem Spoy-Kanal nach dem Rhein hin wird seit 1912 nicht mehr angeschrieben.

Von Nebenflüssen kommend, sind Schiffe und Flöße nach dem Rhein hin durchgegangen bei	Ill.-Rhein- Kanal	Neckar	Franken- thaler Kanal	Main	Lahn	Mosel	Rhein-Herne- Kanal	Spoyn-Kanal	
	Schleuse 88 bei Straßburg	Mannheim	Franken- thal	Schleuse zu Kostheim	Schleuse zu Nieder- lahnstein	Fähre bei Güls	Schleppamt Duisburg- Rubrort	Durchgangs- stelle zu Keeken	
<b>Schiffe.</b>									
<b>I. Schiffe mit eig. Triebkraft (Dampfschiffe und andere Motorschiffe):</b>									
Personenschiffe . . . . .	—	—	—	5	—	—	—	—	
Schlepper . . . . .	—	—	—	2 408	—	—	—	—	
Tau-(Ketten-)Schiffe . . . . .	—	—	—	2	—	—	—	—	
Güterschiffe:									
Im ganzen . . . . .	—	—	4	156	—	—	—	—	
Davon unbeladen . . . . .	—	—	—	12	—	—	—	—	
Tragfähigkeit in Tonnen . . . . .	—	—	786	60 741	—	250	—	—	
Auf Schiffen mit eigener Triebkraft durchgegangene Güter in Tonnen . . . . .	—	—	540	22 140	—	250	—	—	
<b>II. Schiffe ohne eigene Triebkraft (Segelschiffe, Schleppkähne):</b>									
Im ganzen . . . . .	51	103	13	3 736	234	55	11 164	—	
Davon unbeladen . . . . .	14	—	13	2 615	46	8	205	—	
Tragfähigkeit in Tonnen . . . . .	11 771	22 246	1 534	2 701 820	27 453	13 775	8 109 531	—	
Auf Schiffen ohne eigene Triebkraft durchgegangene Güter in Tonnen . . . . .	8 584	15 771	—	322 504	18 769	11 372	6 669 659	—	
<b>III. Gesamtzahl der durchgegangenen Schiffe . . . . .</b>									
	51	103	17	6 307	234	56	11 164	—	
<b>IV. Gesamtgewicht der durchgegangenen Güter in Tonnen . . . . .</b>									
	8 584	15 771	540	344 644	18 769	11 622	6 669 659	—	
<b>Flöße.</b>									
Anzahl . . . . .	—	7	—	728	1	—	—	—	
Bestand der Flöße in Tonnen:									
hartes Holz	—	—	—	Stämme . . . . .	—	—	—	—	
				Schnittware . . . . .					168
				Scheite . . . . .					—
weiches Holz	—	1 578	—	Stämme . . . . .	—	—	—	—	
				Schnittware . . . . .					144 123
				Scheite . . . . .					5
Zusammen an Floßbestand in Tonnen . . . . .									
	—	1 578	—	144 291	5	—	—	—	
Durchgegangene beigeladene Güter in Tonnen . . . . .									
	—	—	—	—	—	—	—	—	

## VII.

## Nachweisung

1. der Schiffe mit eigener Triebkraft (Dampfschiffe und andere Motorschiffe) und Schiffe ohne eigene Triebkraft (Segelschiffe, Schleppkähne), des Gewichts ihrer Ladungen sowie ihrer Heimatsstaaten (Flaggen);
  2. der Flöße,
- welche im Jahr 1918

bei Emmerich beziehungsweise Lobith auf dem Rhein über die deutsch-niederländische Grenze gegangen sind.



## 1. Schiffe mit eigener Triebkraft (Dampfschiffe und andere Motorschiffe)

A. Nach den Aufzeichnungen der Königlich  
Verkehr mit niederländischen,

Monat	Schiffe mit eigener Triebkraft (Dampfschiffe und andere Motorschiffe)						Schiffe ohne eigene (Segelschiffe, Schlepp-			
	Per- sonen- schiffe	Schlep- per	Tau- (Ketten-) Schiffe	Güterschiffe		Auf Schiffen mit eigener Triebkraft durch- gegangene Güter	Anzahl		Zusammen Trag- fähigkeit	
				Anzahl			im ganzen	davon unbeladen		t
				im ganzen	davon unbeladen					
Anzahl	Anzahl	Anzahl	5	6	7	8	9	10	11	
1	2	3	4	5	6	7	8	9	10	11
a) Zu										
Januar . . . .	6	—	—	19	2	13 234	3 258	459	434	387 701
Februar . . . .	7	—	—	25	4	17 946	4 289	689	643	465 937
März . . . . .	9	—	—	17	3	12 437	2 331	415	378	311 023
April . . . . .	6	—	—	16	2	10 679	4 070	716	681	531 597
Mai . . . . .	4	—	—	18	1	11 906	3 931	893	830	406 127
Juni . . . . .	5	—	—	21	5	14 273	2 551	914	830	634 048
Juli . . . . .	7	—	—	33	15	22 635	2 326	475	407	687 964
August . . . . .	6	—	—	28	16	18 756	1 263	835	746	650 044
September . . . .	3	—	—	26	11	16 730	2 023	674	610	561 712
Oktober . . . . .	3	—	—	24	5	14 710	2 076	489	421	414 148
November . . . .	4	—	—	15	3	10 569	2 125	274	192	230 732
Dezember . . . .	1	—	—	8	2	5 139	669	108	85	84 091
Zusammen a	61	—	—	250	69	169 014	30 912	6 941	6257	5 365 124
b) Zu										
Januar . . . . .	6	—	—	26	3	16 504	6 454	371	26	320 028
Februar . . . . .	10	—	—	19	—	12 284	5 281	500	37	366 861
März . . . . .	10	—	—	27	3	16 733	7 079	450	23	358 533
April . . . . .	8	—	—	24	3	14 120	8 995	677	26	507 156
Mai . . . . .	7	—	—	21	3	12 894	7 001	743	7	484 638
Juni . . . . .	9	—	—	27	4	18 603	7 924	818	20	547 596
Juli . . . . .	10	—	—	38	1	23 615	16 956	935	30	627 027
August . . . . .	10	—	—	33	1	23 429	12 243	1 065	57	822 203
September . . . .	12	—	—	28	1	17 268	11 739	762	29	611 619
Oktober . . . . .	5	—	—	23	—	13 114	8 147	587	87	403 385
November . . . .	3	—	—	20	2	11 636	6 796	243	43	174 854
Dezember . . . .	2	—	—	14	—	9 539	4 161	182	69	156 328
Zusammen b	92	—	—	300	21	189 739	102 776	7 333	454	5 380 228
Hierzu a	61	—	—	250	69	169 014	30 912	6 941	6257	5 365 124
Gesamtzahl A	153	—	—	550	90	358 753	133 688	14 274	6711	10 745 352

und Schiffe ohne eigene Triebkraft (Segelschiffe, Schleppkähne).

Preußischen Haupt-Zollstelle in Emmerich.

belgischen und überseeischen Häfen.

Triebkraft kähne)	Gesamt- zahl der durchge- gangenen Schiffe (Spalte 2 bis 5 u. 9)	Gesamt- gewicht der durch- gegangenen Güter (Spalte 8 und 12)	Unter der Gesamtzahl der Schiffe (Spalte 13) waren					Monat	Bemerkungen  *) nur Luxemburg
			Deutsche	Niederländische	Belgische	Britische	Andere *)		
Auf Schiffen ohne eigene Triebkraft durch- gegangene Güter t	t	t	15	16	17	18	19	20	21

**Berg.**

9 670	484	12 928	89	377	17	—	1	Januar
12 940	721	17 229	82	621	18	—	—	Februar
13 899	441	16 230	73	351	17	—	—	März
14 782	738	18 852	133	589	15	—	1	April
26 882	915	30 813	119	773	22	—	1	Mai
31 904	940	34 455	158	749	32	—	1	Juni
31 011	515	33 337	187	296	32	—	—	Juli
35 505	869	36 768	198	637	32	—	2	August
25 258	703	27 281	160	505	38	—	—	September
28 659	516	30 735	119	373	23	—	1	Oktober
36 637	293	38 762	99	168	26	—	—	November
5 779	117	6 448	58	55	4	—	—	Dezember
272 926	7 252	303 838	1475	5494	276	—	7	Zusammen a

**Tal.**

257 342	403	263 796	67	317	19	—	—	Januar
295 917	529	301 198	89	414	26	—	—	Februar
300 034	487	307 113	87	373	27	—	—	März
398 010	709	407 005	146	527	35	—	1	April
389 798	771	396 799	152	606	13	—	—	Mai
486 779	854	494 703	149	672	30	—	3	Juni
588 507	983	605 523	190	752	41	—	—	Juli
641 077	1 108	653 320	193	879	35	—	1	August
530 158	802	541 897	159	597	45	—	1	September
355 949	615	364 096	84	503	28	—	—	Oktober
133 844	266	140 640	44	217	5	—	—	November
58 975	198	63 136	37	158	3	—	—	Dezember
4 436 450	7 725	4 539 226	1397	6015	307	—	6	Zusammen b
272 926	7 252	303 838	1475	5494	276	—	7	Hierzu a
4 709 376	14 977	4 843 064	2872	11509	583	—	13	Gesamtzahl A

## B. Nach den Aufzeichnungen der Königlich

Verkehr mit niederländischen,

Monat	Schiffe mit eigener Triebkraft (Dampfschiffe und andere Motorschiffe)						Schiffe ohne eigene (Segelschiffe, Schlepp-			
	Per- sonen- schiffe	Schlep- per	Tan- (Ketten-) Schiffe	Güterschiffe			Auf Schiffen mit eigener Triebkraft durch- gegangene Güter	Anzahl		Zusammen  Trag- fähigkeit
				Anzahl		Zusammen- Trag- fähigkeit		im ganzen	davon unbeladen	
				im ganzen	davon unbeladen					
Anzahl	Anzahl	Anzahl	5	6	7	8	9	10	11	
1	2	3	4	5	6	7	8	9	10	11
<b>a) Zu</b>										
Januar . . . . .	7	—	—	19	3	9 813	4 871	476	453	392 181
Februar . . . . .	9	—	—	26	8	16 093	3 590	666	620	449 584
März . . . . .	9	—	—	21	5	11 447	1 559	424	386	313 572
April . . . . .	11	—	—	23	10	14 864	3 850	669	634	506 386
Mai . . . . .	15	—	—	19	7	10 493	3 057	864	783	496 636
Juni . . . . .	9	—	—	28	14	18 185	2 271	975	884	628 784
Juli . . . . .	10	—	—	37	16	27 373	1 908	1 040	967	672 511
August . . . . .	10	—	—	32	18	19 118	1 096	934	842	673 704
September . . . . .	9	—	—	23	11	16 408	1 592	799	732	571 905
Oktober . . . . .	6	—	—	29	6	15 877	2 912	599	537	449 257
November . . . . .	6	—	—	22	6	11 086	2 795	363	282	254 170
Dezember . . . . .	8	—	—	15	9	6 045	260	230	217	158 898
Zusammen a	109	—	—	294	113	176 802	29 761	8 039	7337	5 567 588
<b>b) Zu</b>										
Januar . . . . .	7	—	—	22	2	11 948	4 604	361	23	309 980
Februar . . . . .	10	—	—	20	1	9 823	5 147	510	34	370 915
März . . . . .	10	—	—	31	3	16 204	8 475	398	9	318 253
April . . . . .	13	—	—	24	1	12 866	7 902	700	12	540 335
Mai . . . . .	9	—	—	24	2	16 095	7 305	723	7	470 020
Juni . . . . .	11	—	—	32	3	21 411	12 359	923	11	569 338
Juli . . . . .	12	—	—	42	1	25 107	18 186	1 067	25	675 076
August . . . . .	10	—	—	38	4	27 215	13 958	1 085	40	732 986
September . . . . .	15	—	—	29	2	18 667	9 890	879	24	634 751
Oktober . . . . .	5	—	—	25	—	13 021	7 716	692	20	453 403
November . . . . .	5	—	—	24	3	11 274	4 417	335	44	222 321
Dezember . . . . .	9	—	—	22	1	10 631	4 655	304	113	218 748
Zusammen b	116	—	—	333	23	194 262	104 614	7 977	362	5 516 126
Hierzu a	109	—	—	294	113	176 802	29 761	8 039	7337	5 567 588
Gesamtzahl B	225	—	—	627	136	371 064	134 375	16 016	7699	11 083 714

## Niederländischen Zollstelle in Lobith.

belgischen und überseeischen Häfen.

Triebkraft kähne)	Gesamt- zahl der durchge- gangenen Schiffe (Spalte 2 bis 5 u. 9)	Gesamt- gewicht der durch- gegangenen Güter (Spalte 8 und 12)	Unter der Gesamtzahl der Schiffe (Spalte 13) waren					Monat	Bemerkungen
			Deutsche	Niederländische	Belgische	Britische	Andere		
Auf Schiffen ohne eigene Triebkraft durch- gegangene Güter t									
12	13	14	15	16	17	18	19	20	21
<b>Berg.</b>									
10 864	502	15 735	75	397	30	—	—	Januar	
11 593	701	15 183	54	604	43	—	—	Februar	
15 090	454	16 649	65	350	39	—	—	März	
16 246	703	20 096	116	547	40	—	—	April	
25 058	898	28 115	109	750	38	—	1	Mai	
31 857	1 012	34 128	140	826	45	—	1	Juni	
31 513	1 087	33 421	170	870	47	—	—	Juli	
30 805	976	31 901	174	755	44	—	3	August	
29 891	831	31 483	137	652	42	—	—	September	
21 691	634	24 603	115	484	34	—	1	Oktober	
34 322	391	37 117	82	277	32	—	—	November	
3 900	253	4 160	64	181	8	—	—	Dezember	
262 830	8 442	292 591	1301	6693	442	—	6	Zusammen a	
<b>Tal.</b>									
251 508	390	256 112	53	302	35	—	—	Januar	
307 753	540	312 900	83	421	36	—	—	Februar	
266 808	439	275 283	71	335	33	—	—	März	
425 593	737	433 495	132	555	49	—	1	April	
371 171	756	378 476	123	607	26	—	—	Mai	
508 142	966	520 501	137	788	38	—	3	Juni	
624 333	1 121	642 519	189	872	60	—	—	Juli	
641 528	1 133	655 486	185	902	45	—	1	August	
556 012	923	565 902	142	729	51	—	1	September	
400 448	722	408 164	71	606	44	—	1	Oktober	
163 772	364	168 189	38	312	14	—	—	November	
77 040	335	81 695	41	283	11	—	—	Dezember	
4 594 108	8 426	4 698 722	1265	6712	442	—	7	Zusammen b	
262 830	8 442	292 591	1301	6693	442	—	6	Hierzu a	
4 856 938	16 868	4 991 313	2566	13405	884	—	13	Gesamtzahl B	

## 2. Flöße.

A. Nach den Aufzeichnungen der Königlich Preussischen Haupt-Zollstelle in Emmerich.

Monat	Anzahl der durchgegangenen Flöße	Bestand der Flöße						Gesamtgewicht des in Flößen durchgegangenen Holzes	Durchgegangene bei geladene Güter	Bemerkungen
		hartes Holz			weiches Holz					
		Stämme	Schnittware	Scheite	Stämme	Schnittware	Scheite			
t	t	t	t	t	t	t	t			
<b>a) Zu Berg.</b>										
Januar . . . . .	—	—	—	—	—	—	—	—	—	
Februar . . . . .	—	—	—	—	—	—	—	—	—	
März . . . . .	—	—	—	—	—	—	—	—	—	
April . . . . .	—	—	—	—	—	—	—	—	—	
Mai . . . . .	—	—	—	—	—	—	—	—	—	
Juni . . . . .	—	—	—	—	—	—	—	—	—	
Juli . . . . .	—	—	—	—	—	—	—	—	—	
August . . . . .	—	—	—	—	—	—	—	—	—	
September . . . . .	—	—	—	—	—	—	—	—	—	
Oktober . . . . .	—	—	—	—	—	—	—	—	—	
November . . . . .	—	—	—	—	—	—	—	—	—	
Dezember . . . . .	—	—	—	—	—	—	—	—	—	
Zusammen a	—	—	—	—	—	—	—	—	—	
<b>b) Zu Tal.</b>										
Januar . . . . .	—	—	—	—	—	—	—	—	—	
Februar . . . . .	2	—	—	—	2 699	—	—	2 699	—	
März . . . . .	2	—	—	—	2 796	—	—	2 796	—	
April . . . . .	5	268	—	—	5 984	3	—	6 255	—	
Mai . . . . .	5	—	—	—	7 554	—	—	7 554	—	
Juni . . . . .	8	—	—	—	10 447	—	—	10 447	—	
Juli . . . . .	11	—	—	—	16 748	—	—	16 748	—	
August . . . . .	4	—	—	—	6 020	39	—	6 059	—	
September . . . . .	9	—	—	—	15 365	—	—	15 365	—	
Oktober . . . . .	7	—	—	—	8 872	—	—	8 872	—	
November . . . . .	3	—	—	—	3 320	—	—	3 320	—	
Dezember . . . . .	2	—	—	—	1 962	1 016	—	2 978	—	
Zusammen b	58	268	—	—	81 767	1 058	—	83 093	—	
Hierzu a	—	—	—	—	—	—	—	—	—	
Gesamter Floßverkehr	58	268	—	—	81 767	1 058	—	83 093	—	

## B. Nach den Aufzeichnungen der Königlich Niederländischen Zollstelle in Lobith.

Monat	Anzahl der durchgegangenen Flöße	Bestand der Flöße						Gesamtgewicht des in Flößen durchgegangenen Holzes	Durchgegangene beigeladene Güter	Bemerkungen
		hartes Holz			weiches Holz					
		Stämme	Schnittware	Scheite	Stämme	Schnittware	Scheite			
t	t	t	t	t	t	t	t	t		
<b>a) Zu Berg.</b>										
Januar . . . . .	—	—	—	—	—	—	—	—	—	—
Februar . . . . .	—	—	—	—	—	—	—	—	—	—
März . . . . .	—	—	—	—	—	—	—	—	—	—
April . . . . .	—	—	—	—	—	—	—	—	—	—
Mai . . . . .	—	—	—	—	—	—	—	—	—	—
Juni . . . . .	—	—	—	—	—	—	—	—	—	—
Juli . . . . .	—	—	—	—	—	—	—	—	—	—
August . . . . .	—	—	—	—	—	—	—	—	—	—
September . . . . .	—	—	—	—	—	—	—	—	—	—
Oktober . . . . .	—	—	—	—	—	—	—	—	—	—
November . . . . .	—	—	—	—	—	—	—	—	—	—
Dezember . . . . .	—	—	—	—	—	—	—	—	—	—
Zusammen a	—	—	—	—	—	—	—	—	—	—
<b>b) Zu Tal.</b>										
Januar . . . . .	—	—	—	—	—	—	—	—	—	—
Februar . . . . .	2	—	—	—	2 685	12	—	2 697	—	—
März . . . . .	2	—	—	—	2 789	14	—	2 803	—	—
April . . . . .	4	267	—	—	5 064	18	—	5 349	—	—
Mai . . . . .	6	—	—	—	8 299	37	—	8 336	—	—
Juni . . . . .	8	169	—	—	10 905	40	—	11 114	—	—
Juli . . . . .	11	278	—	—	16 950	71	—	17 299	—	—
August . . . . .	4	—	—	—	6 491	22	—	6 513	—	—
September . . . . .	9	80	—	—	16 028	45	—	16 153	—	—
Oktober . . . . .	7	—	—	—	8 921	29	—	8 950	—	—
November . . . . .	3	—	—	—	3 462	12	—	3 474	—	—
Dezember . . . . .	2	—	—	—	2 948	12	—	2 960	—	—
Zusammen b	58	794	—	—	84 542	312	—	85 648	—	—
Hierzu a	—	—	—	—	—	—	—	—	—	—
Gesamter Floßverkehr	58	794	—	—	84 542	312	—	85 648	—	—

## VIII. Güterverzeichnis.

(Nach der Bekanntmachung des Reichskanzlers vom 28. Januar 1915.)

1. Abfälle von Horn, von Klauen und folgende Abfälle von Häuten: Falzspäne, Schlichtspäne, Stollmehl. Abfälle von Rohstoffen der Papierherstellung, folgende: Hadernstaub, Papierschlamm, Papierfangstoff, Holzstoffabfall, Holzstoffreste.
2. Baumwolle, rohe, Abfälle von Baumwolle, von Baumwollgarn und von Twisten.
3. Bier.
4. Blei in Blöcken, Stangen, Mulden, Platten und Rollen (Walzblei), Bleidraht, Bleizink, metallische Bleiabfälle, alte Bleikugeln, Bleiröhren, Bleischrot, Bleiwaren.
5. Borke (Gerbrinden), roh, auch gemahlen, Loh (Gerberlohe), Gerbhölzer, Gerbstoffe und Gerbstoffauszüge (Gerbstoffextrakte).
- 6a. Braunkohlen, rohe.
- 6b. Braunkohlenbriketts, auch Naßpreßsteine und Braunkohlenkoks.
- 7a. Zement.
- 7b. Steine, Platten und Fliesen von Zement.
8. Chemikalien und Drogen (mit Ausnahme von Phosphorsäure, Salpetersäure, Salzsäure, Schwefelsäure und der Farben).
9. Dachpappe, Steinpappe, Teerpappe und Dachfilz (Asphaltfilz).
- 10a. Tierischer Dünger.
- 10b. Thomasmehl (gemahlene Thomasschlacken).
- 10c. Chilesalpeter.
- 10d. Kalisalze zum Düngen.
- 10e. Phosphorsaurer Kalk, natürlicher, auch aufgeschlossen (Superphosphat).
- 10f. Andere künstliche Düngemittel.
- 11a. Roheisen aller Art.
- 11b. Luppen von Schweißisen und Schweißstahl, auch Luppenstäbe (Rohschienen), rohe Blöcke von Flußeisen und Flußstahl, auch Stahlknüppel (Billetts).
- 11c. Eisen- und Stahlbruch (altes Eisen und alter Stahl, alte Eisen- und Stahlmunition, alte Eisenbahn- und Grubenschienen, alte Schwellen, alte Radbandagen und sonstige alte Radteile, ferner Abfälle von Stahl und Eisen, auch Weißblechabfälle).
- 12a. Eisen und Stahl in Stäben (gewalzt, geschmiedet oder gezogen), auch geformt (fassoniert) — ausgenommen Draht und die nachstehend besonders genannten Walzwerkserzeugnisse in Stabform (z. B. Eisenbahnschienen) —, ferner Bandeisen, z. B. Achs-, Flach-, Fenster-, Gitter-, Niet-, Quadrat-, Rund-, Schlosser-, Schnitt-, Stangen-, T-, I-, U-, Winkel-, Zaineisen oder -stahl; Hufestäbe. Brücken- und andere Bauteile (Konstruktionsteile) aus gewalzten Platten und Stäben; Form-(Fasson-)Stücke, grobe, Roststäbe.
- 12b. Platten und Bleche aus Eisen oder Eisenlegierungen, geschmiedet oder gewalzt, roh oder weiter bearbeitet, auch verzinkt (Weißblech).
13. Eisenbahnschienen, auch Flach-, Flügel-, Gruben- und Rollbahnschienen sowie Schienenbefestigungsgegenstände, als Laschen, Schienenstühle, Hakennägel, Muttern, Schraubenbolzen, Unterlagsplatten, Weichen und Weichenteile, auch Herzstücke, Herzspitzen und Kreuzungsstücke.
14. Eisenbahnschwellen, eiserne (Lang- und Querschwellen).
15. Eiserne Achsen und Bandagen, Räder und Räderteile, Bremsklötze, sämtlich für Eisenbahnwagen und Lokomotiven bestimmt.
16. Dampfkessel und Dampffässer, Kondensationsröhren, Gas-, Wasser- und andere Behälter (Reservoirs), auch mit Ausrüstung (Armatur) versehen, Hähne, Ventile, Schieber und ähnliche Ausrüstungs-(Armatur-)Stücke für Dampfkessel, Dampffässer und Behälter (Reservoirs) sowie für

- Rohrleitungen, alle diese aus Eisen allein oder in Verbindung mit anderen unedlen Metallen; ferner Maschinen und Maschinenteile, auch wenn nur die Hauptbestandteile aus Eisen oder Stahl bestehen.
17. Eiserner Röhren und Säulen.
  18. Eisen- und Stahldraht, auch verzinkt und verkupfert, in Ringen.
  - 19a. Eisen- und Stahlwaren, vorstehend nicht genannt.
  - 19b. Unedle Metalle (mit Ausnahme von Blei und Eisen) und Waren daraus (Zink siehe Nr. 67).
  20. Eisenerz (mit Ausnahme von Schwefelkies).
  - 21a. Erde, gewöhnliche, auch Gartenerde und Rasenplatten, Kies, Grand, Sand, Mergel, Schlamm, Schlick.
  - 21b. Ton, auch Chinaclay, Porzellanerde, Kaolin, Pfeifenton, Pfeifererde, feuerfester Ton, Lehm, auch gebrannt, gemahlen oder geschlämmt, Schamotte- und Dinasmörtel.
  - 21c. Farberden (auch Kreide), Amberger Erde, roh sowie als rohe Farberden verwendbare Abfälle und Nebenerzeugnisse der Industrie; Graphit, roh (in Stücken), gemahlen oder geschlämmt.
  - 21d. Sonstige Erden und rohe mineralische Stoffe, anderweit nicht genannt oder einbegriffen, wie wasserbindende (hydraulische) Zuschläge, z. B. Tuff, Traß, Puzzolan, Puzzolanerde, Santorin (Santorinerde), Kieselgur (Infusorienerde), Alaunstein, Alaunschiefer, Alaunerde, Talkerde, Walkerde.
  - 22a<sub>1</sub>. Bleierze (Bleiglanz usw.), Kobalterze, Nickelerze.
  - 22a<sub>2</sub>. Zinkerze (Blende, Galmei).
  - 22b. Kupfererze, Kupferstein, auch Abbrände von Kupfererzen.
  - 22c. Manganerze, Braunstein.
  - 22d. Schwefelkies.
  - 22e. Andere Erze.
  - 22f. Zur Verhüttung bestimmte Schlacken.
  23. Farbhölzer in Blöcken und Stücken, auch Farbholtzauszüge (Farbholzextrakte) und Quercitron.
  24. Fische und Schalthiere.
  25. Flachs, Hanf, Hede, Werg und andere pflanzliche Spinnstoffe (mit Ausnahme von Baumwolle und Jute).
  26. Fleisch einschließlich Speck, auch konserviert.
  27. Garne und Twiste.
  - 28a. Weizen und Spelz.
  - 28b. Roggen.
  - 28c. Hafer.
  - 28d. Gerste.
  - 28e. Anderes Getreide, als: Hirse, Buchweizen, auch Hülsenfrüchte.
  - 28f. Mais (Kukuruz).
  - 28g. Malz.
  - 28h. Lein- und Ölsamen.
  - 28i. Andere Sämereien aller Art.
  29. Glas und Glaswaren.
  30. Häute, Felle, Leder, Pelzwaren.
  - 31a. Hölzerne Eisenbahnschwellen.
  - 31b. Grubenholz.
  - 31c. Holz (Rundholz, ungespalten) zur Herstellung von mechanisch vorbereitetem Holzstoff (Holzmasse, Holzschliff) oder von chemisch vorbereitetem Holzstoff (Zellstoff, Zellulose).
  - 31d<sub>1</sub>. Bau- und Nutzholz, vor- und nachstehend nicht genannt (außer Farb- und Gerbhölzern), un- bearbeitet (einschließlich des nur in der Quer- richtung mit der Axt oder Säge bearbeiteten) oder roh beschlagen, auch gedämpft, getränkt (imprägniert) oder sonst auf chemischem Wege behandelt: hart.
  - 31d<sub>2</sub>. —: weich.
  - 31e<sub>1</sub>. Bau- und Nutzholz, vor- und nachstehend nicht genannt (außer Farb- und Gerbhölzern), in der Längsrichtung gesägt, gespalten oder in anderer Weise vorgerichtet (auch gezapft, geschlitzt, gefalzt, gebohrt, genutet), nicht gehobelt, auch gedämpft, getränkt (imprägniert) oder sonst auf chemischem Wege behandelt; Bretter, Bohlen, Borde, Holzpflasterklötze; Faßholz (Faßdauben und Faßbodenteile), auch hierfür erkennbar vor- gearbeitetes Holz; Naben, Felgen, Speichen, Späne aller Art außer Brennspänen: hart.
  - 31e<sub>2</sub>. —: weich.
  - 31f. Korb- und Floßweiden, ungeschält oder geschält, auch gefärbt usw., Reisetäbe, ungeschält und geschält, Faschinen.
  - 31g. Brennholz, Reisig, Späne (Abfallspäne) und andere nur als Brennholz verwertbare Holzabfälle, Holz- schwarten (die äußeren Längsabschnitte von Rund- holz), nicht über 6 m lang; Heidebesen, Reiser- besen.
  - 31h. Edelhölzer, wie Erika, Kokus-, Zedern-, Buchs- baum-, Ebenholz, Mahagoni-, Polisanter-, Tiek- und Pockholz, roh oder bearbeitet.
  32. Holzzeugmasse, Holzmehl, auch Sägemehl und Sägespäne (wenn nicht zu Brennwecken be- stimmt), Strohmasse, Strohteigmasse, feuchte.
  33. Hopfen.
  34. Jute.
  35. Kaffee, Kaffee-Ersatzstoffe, Kakao, Tee.
  36. Kalk, gebrannter.
  37. Kartoffeln.
  38. Knochen, auch gereinigt und zerkleinert.
  39. Knochenkohle, Beinschwarz.
  40. Lumpen.
  - 41a. Weizenmehl.
  - 41b. Roggenmehl.
  - 41c. Kleie.
  - 41d. Andere Müllereierzeugnisse.
  - 42a. Obst, frisches und getrocknetes, Beeren.
  - 42b. Weintrauben.
  - 42c. Küchengewächse (Gemüse, Zwiebeln usw.).
  - 42d. Pflanzen.



43. Öle (mit Ausnahme der Mineralöle), Fette, Tran und Talg.
44. Ölkuchen, Ölkuchenschrot und Ölkuchenmehl aller Art, entölte Samen.
45. Papier und Pappe, Papierspäne, Strohnappe.
- 46 a. Erdöl (Petroleum) und andere Mineralöle sowie Mineralölrückstände, Braunkohlenteeröl.
- 46 b. Steinkohlenteeröle, Naphthalin.
47. Reis, Reismehl und Reiskleie.
48. Röhren von Ton und Zement, auch Dränröhren.
49. Rüben, Zuckerrüben sowie Schnitzel, gedörrte und getrocknete, Schnitzabfälle und Köpfe davon, Futterrüben, Zichorienwurzeln, frische und gedörrte.
50. Rübensirup, gereinigt und ungereinigt, Melasse.
51. Salpetersäure, Salzsäure.
- 52 a. Salz (Koch-, Speise-, Viehsalz).
- 52 b. Bitter- und Glaubersalz.
53. Schiefer aller Art und Schieferwaren.
54. Schwefelsäure.
55. Soda aller Art.
56. Weingeist (Spiritus), Branntwein, Essig.
57. Stärke sowie Stärkesirup, Stärkezucker, Traubenzucker (Glykose), Traubenzuckersirup, Kartoffelmehl.
58. Alabaster, Marmor, Serpentinsteine, roh, behauen, gemahlen, auch Waren daraus; andere Steine (ausgenommen Edel- und Halbedelsteine), bearbeitete, einfach glatt behauene, auch Krippen und Tröge von Stein, Brunnensteine, Mühlsteine, zusammengesetzte, Lithographiersteine.
- 59 a. Gebrannte Mauersteine (Ziegelsteine, Backsteine), Dachziegel, Pfannen (Dachsteine), Tonsteine, Lehmsteine, Schamottesteine, feuerfeste Steine, auch Pflastersteine und Boden-(Trottoir-)Platten aus Tonmasse, unverpackt.
- 59 b. Pflastersteine aller Art, mit Ausnahme derjenigen aus Ton (59 a), sonstige zum Wegebau bestimmte Steine.
- 59 c. Bau-, Bruch- und Werksteine, roh oder bloß behauen; Platten aus Stein (mit Ausnahme von Alabaster, Marmor, Serpentinsteine), gesägt oder gespalten, weder geschliffen noch gehobelt noch poliert; Polier-, Schleif- und Wetzsteine, Feuersteine, auch zum Gebrauche vorgerichtet (Flintensteine), Bimsstein, Quarz, Spat, Schmirgel, Speckstein, Strontianit.
- 60 a. Steinkohlen.
- 60 b. Steinkohlenbriketts.
- 60 c. Steinkohlenkoks.
61. Tabak, roh, Tabakrippen (Abfälle von Tabakrippen).
62. Teer, Pech, Pechsatz, auch Brauerharz und Kolophonium (ausgenommen Terpentin und die zu den Drogen gehörenden Harze), Asphalt, reiner, roher, nämlich Trinidadasphalt (Trinidad-erde), Erdharz, Erdfett, Judenpech, Bergpech, auch Erdwachs, roh (Ozokerit, Retinit, Hatchetin), auch Asphaltsteine, Asphaltsand, Asphalt-erde, rohe, Asphalt, komprimierter, Asphaltbrei, Asphaltkitt, Asphaltmastix, Asphaltzement, Harz.
63. Tonwaren aller Art, Porzellan, Steingut, Fayence, Kugeln aus ungebranntem Tone, Schmelzriegel aus Graphit und Ton.
- 64 a. Torf, Torfstreu, Torfkohlen (Torfkoks).
- 64 b. Holzkohlen, auch gepulvert, Holzkohlenbriketts.
65. Wein.
66. Wolle aller Art.
67. Zink in Blöcken und Platten (Zinkblech), Zinkbrocken.
- 68 a. Zucker, roh.
- 68 b. Verbrauchszucker (raffiniertes Zucker).
69. Stückgüter (Sammelgüter)<sup>1)</sup>.
- 70 a. Umschließungen, gebrauchte, als: leere Fässer, Kisten, Körbe, Säcke.
- 70 b. Farben (mit Ausnahme der Farberden und der Auszüge aus Farbhölzern).
- 70 c. Gehobelte Kanthölzer, fertige Holzwaren, Möbel und Möbelteile.
- 70 d. Heu und Stroh.
- 70 e. Sonstige Güter.
- Vieh:
72. Pferde (auch Fohlen), Esel, Maultiere.
73. Rindvieh (auch Kälber).
74. Schafe (auch Lämmer).
75. Schweine (auch Ferkel).
76. Geflügel und sonstiges Vieh.

<sup>1)</sup> Als Stückgüter (Sammelgüter) sind nachzuweisen die in anschreibepflichtigen Fahrzeugen, das sind Fahrzeuge mit einer Gesamtladung von 500 kg und mehr, enthaltenen Güter verschiedener Warengattungen im Sinne des Güterverzeichnis im Einzelgewichte von weniger als 250 kg (siehe § 6 vorletzter Absatz der Bestimmungen, betreffend die Statistik des Verkehrs und der Wasserstände auf den deutschen Binnenwasserstraßen).

