

Badische Landesbibliothek Karlsruhe

Digitale Sammlung der Badischen Landesbibliothek Karlsruhe

Beilagen zum Jahres-Bericht der Zentral-Kommission für die
Rheinschiffahrt 1919

[urn:nbn:de:bsz:31-255504](https://nbn-resolving.org/urn:nbn:de:bsz:31-255504)

BEILAGEN

ZUM

JAHRES-BERICHT DER ZENTRAL-KOMMISSION

FÜR DIE

RHEINSCHIFFFAHRT

1919.

Beilagen-Verzeichnis

	Seite
Ia. Übersicht der Wasserstände des Rheins während des Jahres 1919	177—185
Ib. Bildliche Darstellung der Wasserstandsbewegung des Rheins an 11 Hauptpegeln während des Jahres 1919.	
IIa. Übersicht des Gesamthafenverkehrs im Jahr 1919, nämlich:	
1. in den französischen und deutschen Rheinhäfen nach den Aufzeichnungen daselbst	187—189
2. in den niederländischen und belgischen Häfen von und nach dem deutschen Rhein nach den Aufzeichnungen der Niederländischen Zollstelle in Lobith	190—191
3. in den überseeischen Häfen von und nach dem deutschen Rhein nach den Aufzeichnungen der Preussischen Haupt-Zollstelle in Emmerich	190—191
IIb. Übersicht des Durchgangs-Verkehrs von und nach den bedeutenderen Nebenflüssen und Seitenkanälen des Rheins im Jahr 1919	193—194
IIIa. Übersicht der Zufuhr in Schiffen und Flößen in den wichtigeren französischen und deutschen Rheinhäfen im Jahr 1919	195—209
IIIb. Übersicht der Zufuhr in Schiffen und Flößen in den niederländischen, belgischen und überseeischen Häfen von dem deutschen Rhein her im Jahr 1919 nach den Aufzeichnungen der Preussischen Haupt-Zollstelle in Emmerich und der Niederländischen Zollstelle in Lobith	211—217
IIIc. Übersicht der Durchfuhr in Schiffen und Flößen vom Rhein her nach den Nebenflüssen und Seitenkanälen im Jahr 1919	219—221
IVa. Übersicht der Abfuhr in Schiffen und Flößen in den wichtigeren französischen und deutschen Rheinhäfen im Jahr 1919	223—237
IVb. Übersicht der Abfuhr in Schiffen und Flößen in den niederländischen, belgischen und überseeischen Häfen nach dem deutschen Rhein hin im Jahr 1919 nach den Aufzeichnungen der Preussischen Haupt-Zollstelle in Emmerich und der Niederländischen Zollstelle in Lobith	239—245
IVc. Übersicht der Durchfuhr in Schiffen und Flößen nach dem Rhein hin, von den Nebenflüssen und Seitenkanälen im Jahr 1919	247—249
Va. Übersicht der Schiffe und Flöße, die im Jahr 1919 in 36 französischen und deutschen Rheinhäfen angekommen sind	251—263
Vb. Übersicht der Schiffe und Flöße, die im Jahr 1919, von dem Rhein her kommend, nach den Nebenflüssen und Seitenkanälen durchgegangen sind	265—266
VIa. Übersicht der Schiffe und Flöße, die im Jahr 1919 in 36 französischen und deutschen Rheinhäfen abgegangen sind	267—279
VIb. Übersicht der Schiffe und Flöße, die im Jahr 1919, nach dem Rhein hin gehend, von den Nebenflüssen und Seitenkanälen durchgegangen sind	281—282
VII. Nachweisung:	
1. der Schiffe mit eigener Triebkraft (Dampfschiffe und andere Motorschiffe) und Schiffe ohne eigene Triebkraft (Segelschiffe, Schleppkähne), des Gewichts ihrer Ladungen sowie ihrer Heimatstaaten (Flaggen);	283—287
2. der Flöße,	288—289
die im Jahr 1919 bei Emmerich beziehungsweise Lobith auf dem Rhein über die deutsch-niederländische Grenze gegangen sind.	
VIII. Güterverzeichnis	291—293
Nachträge und Berichtigungen	295

Ia.

Übersicht

der

Wasserstände des Rheins

während des Jahres 1919.

Anmerkung: In der Rheinschiffahrts-Polizeiordnung von 1913 sind die Marken für die Beschränkung der Dampfschiffahrt für die Pegel zu Nijmegen, Tiel, Zalt-Bommel, Arnheim und Vreeswijk und die Floßmarken für die Pegel zu Straßburg, Maxau, Speyer, Nijmegen und Arnheim nicht mehr angegeben. Neu aufgenommen sind die Floßmarken für den Pegel zu Wesel.

Pegel zu	Der gleichwertige Wasserstand 1908 war nicht erreicht		Beschränkungen bzw. Verbot der Dampfschiffahrt und Rheinschiffahrts-Polizei-Ordnung von 1913 wegen					
			Marke I		Marke II		Marke III	
	Datum	Anzahl der Tage	Datum	Tage	Datum	Tage	Datum	Tage
Straßburg.								
Gleichwertiger Wasserstand 1908 = 1,79m	12 II au 17 II	6	non fixée		non fixée		25 XII	4
Dampfschiffahrt:	24 X au 8 XI	16					26 XII	
Verbot: Marke III ... 5,00m	10 XI au 16 XI	7					30 au 31 XII	
	Total	29						4
Maxau.								
Gleichwertiger Wasserstand 1908 = 3,13m	—	—	1 bis 6 I	6	1 bis 4 I	4	1 bis 3 I	3
Dampfschiffahrt:			10 bis 12 IV	3	25 bis 31 XII	7	26 bis 31 XII	6
Beschränkungen: Marke I 6,00m			14 bis 17 IV	4				
Marke II 6,50m			19 IV	1				
Verbot: Marke III 7,00m			27 VII	1				
			25 bis 31 XII	7				
	Summe			22		11		9
Speyer.								
Gleichwertiger Wasserstand 1908 = 2,53m	15 bis 30 IX	16	1 bis 5 I	5	1 bis 3 I	3	27 bis 31 XII	5
Dampfschiffahrt:	1 bis 3 X	3	26 bis 31 XII	6	26 bis 31 XII	6		
Beschränkungen: Marke I 6,30m	14 bis 31 X	18						
Marke II 7,00m	1 bis 16 XI	16						
Verbot: Marke III 7,50m								
	Summe	53		11		9		5
Ludwigshafen.								
Gleichwertiger Wasserstand 1908 = 2,49m	11 bis 16 II	6	1 bis 5 I	5	26 bis 31 XII	6	28 bis 31 XII	4
Dampfschiffahrt:	11 bis 30 IX	20	25 bis 31 XII	7				
Beschränkungen: Marke I 6,40m	1 bis 4 X	4						
Marke II 7,40m	10 bis 31 X	22						
Verbot: Marke III 8,00m	1 bis 18 XI	18						
	Summe	70		12		6		4
Floßfahrt:								
Einstellung b. steigendem Wasser	5,80m							
Wiederbeginn b. fallendem Wasser	6,10m							
Mannheim.								
Gleichwertiger Wasserstand 1908 = 2,49m	11 bis 16 II	6	1 bis 5 I	5	26 bis 31 XII	6	28 bis 31 XII	4
Dampfschiffahrt:	11 bis 30 IX	20	25 bis 31 XII	7				
Beschränkungen: Marke I 6,40m	1 bis 4 X	4						
Marke II 7,40m	10 bis 31 X	22						
Verbot: Marke III 8,00m	1 bis 18 XI	18						
	Summe	70		12		6		4
Floßfahrt:								
Einstellung b. steigendem Wasser	5,80m							
Wiederbeginn b. fallendem Wasser	6,10m							
Worms.								
Gleichwert. Wasserstand 1908 = -0,14m	7 und 8 II	2						
	11 bis 17 II	7						
	10 bis 30 IX	21						
	1 bis 31 X	31						
	1 bis 19 XI	19						
	Summe	80						

Floßfahrt nach § 22 der Überschreitung der		Niedrigster Jahreswasserstand		Höchster Jahreswasserstand		Bemerkungen insbesondere über Eisverhältnisse
Floßmarke		Datum	Pegelstand m	Datum	Pegelstand m	
Datum	Tage					
non fixée		7 XI	1,54	26 XII	5,50	—
nicht bestimmt		4 XI	3,13	27 XII	7,97	Am 9 u. 10 II leichter Eisgang
nicht bestimmt		4 XI	2,12	28 XII	8,06	Am 11 u. 12 II schwaches Treibeis
1 bis 5 I 12, 14 u. 15 IV 25 bis 31 XII	5 3 7	4 u. 5 XI	1,87	29 XII	8,37	Schwaches Treibeis auf dem Rhein am 11 u. 12 II desgl. vom Neckar zugeführt 8 mit 16 II
	15					
1 bis 5 I 12, 14 u. 15 IV 25 bis 31 XII	5 3 7	4 XI	1,85	29 XII	8,38	Der Rhein führte ganz schwach Treibeis am 11 u. 12 II = 2 Tage Treibeis wurde dem Rhein unterhalb Mannheim vom Neckar her zugeführt vom 8 bis 16 II = 9 Tage
	15					
—	—	5 XI	— 0,80	30 XII	5,10	Treibeis wurde Mitte Februar an 4 Tagen beobachtet

Pegel zu	Der gleichwertige Wasserstand 1908 war nicht erreicht		Beschränkungen bzw. Verbot der Dampfschiffahrt und Rheinschiffahrts-Polizei-Ordnung von 1913 wegen					
			Marke I		Marke II		Marke III	
	Datum	Anzahl der Tage	Datum	Tage	Datum	Tage	Datum	Tage
Mainz.								
Gleichwertiger Wasserstand 1908=0,45m								
Dampfschiffahrt:								
Beschränkungen: Marke I 2,75m								
Marke II 3,50m								
Verbot: Marke III 4,75m								
Floßfahrt:								
Einstellung b. steigendem Wasser 3,00m								
Wiederbeginn b. fallendem Wasser 3,20m								
	11 II bis 18 II	8	6 I bis 7 I	2	1 I bis 5 I	5	30 bis 31 XII	2
	9 IX bis 30 IX	22	13 IV bis 19 IV	7	26 bis 29 XII	4		
	1 X bis 31 X	31	25 XII	1				
	1 XI bis 19 XI	19						
	Summe	80		10		9		2
Biebrich.								
Gleichwertig. Wasserstand 1908=1,20m ¹⁾								
Dampfschiffahrt:								
Beschränkungen: Marke I 3,55m								
Marke II 4,30m								
Verbot: Marke III 5,55m								
	7 II und 8 II	2	1 I bis 6 I	6	3 I u. 4 I	2		
	11 II bis 18 II	8	15 IV bis 18 IV	4	26 bis 31 XII	6		
	9 IX bis 30 IX	22	26 XII bis 31 XII	6				
	1 X bis 31 X	31						
	1 XI bis 18 XI	18						
	Summe	81		16		8		
Rüdesheim.								
Gleichwertig. Wasserstand 1908=1,35m ¹⁾								
Floßfahrt:								
Einstellung b. steigendem Wasser 3,60m								
Wiederbeginn b. fallendem Wasser 3,90m								
	12 IX bis 30 IX	19	nicht bestimmt		nicht bestimmt		nicht bestimmt	
	1 X bis 5 X	5						
	11 X bis 31 X	21						
	1 XI bis 18 XI	18						
	Summe	63						
Bingen.								
Gleichwertiger Wasserstand 1908=1,28m								
Dampfschiffahrt:								
Beschränkungen: Marke I 3,20m								
Marke II 4,00m								
Verbot: Marke III 5,30m								
	13 IX bis 30 IX	18	7 I bis 9 I	3	1 I bis 6 I	6	29 bis 31 XII	3
	1 X bis 5 X	5	11 IV bis 23 IV	13	26 bis 28 XII	3		
	12 X bis 31 X	20	25 XII	1				
	1 XI bis 10 XI	10						
	12 XI bis 18 XI	7						
	Summe	60		17		9		3
Caub.								
Gleichwertiger Wasserstand 1908=1,43m								
	13 II bis 16 II	4	nicht bestimmt		nicht bestimmt		nicht bestimmt	
	12 IX bis 30 IX	19						
	1 X bis 6 X	6						
	8 X bis 31 X	24						
	1 XI bis 18 XI	18						
	Summe	71						
Coblenz.								
Gleichwertiger Wasserstand 1908=1,73m								
Dampfschiffahrt:								
Beschränkungen: Marke I 5,00m								
Marke II 6,25m								
Verbot: Marke III 7,20m								
Floßfahrt:								
Einstellung b. steigendem Wasser 4,10m								
Wiederbeginn b. fallendem Wasser 4,40m								
	8 II	1	1 I bis 7 I	7	3 I	1	27 bis 31 XII	5
	11 II bis 17 II	7	16 IV bis 18 IV	3	26 bis 31 XII	6		
	1 IX bis 30 IX	30	25 XII bis 31 XII	7				
	1 X bis 31 X	31						
	1 XI bis 11 XI	11						
	13 XI bis 18 XI	6						
	Summe	86		17		7		5
Andernach.								
Gleichwertiger Wasserstand 1908=2,00m								
Dampfschiffahrt:								
Beschränkungen: Marke I 5,80m								
Marke II 7,10m								
Verbot: Marke III 8,10m								
Floßfahrt:								
Einstellung b. steigendem Wasser=5,00m								
Wiederbeginn b. fallendem Wasser 5,30m								
	8 IX bis 30 IX	23	1 I bis 8 I	8	1 I bis 6 I	6	27 bis 31 XII	5
	1 X bis 31 X	31	16 IV bis 20 IV	5	26 bis 31 XII	6		
	1 XI bis 18 XI	18	25 XII bis 31 XII	7				
	Summe	72		20		12		5

¹⁾ Diese Wasserhöhen sind nicht durch Beschluß der Zentral-Kommission bestimmt, sondern von dem Rheinschiffahrtsinspektor in

Floßfahrt nach § 22 der Überschreitung der		Niedrigster Jahreswasserstand		Höchster Jahreswasserstand		Bemerkungen insbesondere über Eisverhältnisse
Floßmarke		Datum	Pegelstand m	Datum	Pegelstand m	
Datum	Tage					
1 I bis 6 I 15 IV bis 16 IV 25 XII bis 31 XII	6 2 7 <hr/> 15	5 XI	— 0,24	30 XII	4,80	Treibeis vom 8 II bis 17 II
nicht bestimmt		4 u. 5 XI	0,56	30 XII	5,31	Treibeis vom 11 II bis 15 II
1 I bis 6 I 13 IV bis 18 IV 25 XII bis 31 XII	6 6 7 <hr/> 19	5 XI	0,93	30 XII	5,72	Treibeis 11 II
—	—	5 XI	0,90	30 XII	5,59	Treibeis vom 8 II, 11 II bis 15 II
nicht bestimmt		5 XI	0,93	31 XII	7,40	Treibeis 11 II
1 I bis 8 I 28 II 14 IV bis 20 IV 27 XI 25 XII bis 31 XII	8 1 7 1 8 <hr/> 25	6 XI	1,10	31 XII	8,17	
1 I bis 9 I 24 II 27 II bis 1 III 13 IV bis 21 IV 27 IX 10 XII 25 XII bis 31 XII	9 1 3 9 1 1 7 <hr/> 31	6 XI	1,21	31 XII	9,23	

Coblenz, als dem „Gleichwertigen Wasserstand 1908“ entsprechend, ermittelt.

Pegel zu	Der gleichwertige Wasserstand 1908 war nicht erreicht		Beschränkungen bzw. Verbot der Dampfschiffahrt und Rheinschiffahrts-Polizei-Ordnung von 1913 wegen					
			Marke I		Marke II		Marke III	
	Datum	Anzahl der Tage	Datum	Tage	Datum	Tage	Datum	Tage
Cöln.								
Gleichwertiger Wasserstand 1908 = 1,50m	8 und 9 II	2	1 I bis 8 I	8	27 bis 31 XII	5	28 bis 31 XII	4
Dampfschiffahrt:	11 II bis 18 II	8	17 IV u. 18 IV	2				
Beschränkungen: Marke I 5,50m	27 VIII bis 31 VIII	5	26 XII bis 31 XII	6				
Marke II 6,90m	1 IX bis 30 IX	30						
Verbot: Marke III 7,80m	1 X bis 31 X	31						
Floßfahrt:	1 XI bis 19 XI	19						
Einstellung b. steigendem Wasser 4,70m	Summe	95		16		5		4
Wiederbeginn b. fallendem Wasser 5,00m								
Düsseldorf.								
Gleichwertiger Wasserstand 1908 = 1,29m	8 II bis 18 II	11	1 I bis 8 I	8	27 bis 31 XII	5	29 bis 31 XII	3
Dampfschiffahrt:	25 VIII bis 31 VIII	7	17 IV bis 19 IV	3				
Beschränkungen: Marke I 5,10m	1 IX bis 30 IX	30	26 XII bis 31 XII	6				
Marke II 6,70m	1 X bis 31 X	31						
Verbot: Marke III 7,50m	1 XI bis 20 XI	20						
Floßfahrt:	Summe	99		17		5		3
Einstellung b. steigendem Wasser 4,40m								
Wiederbeginn b. fallendem Wasser 4,70m								
Ruhrort.								
Gleichwertiger Wasserstand 1908 = 0,91m	2 II bis 19 II	18	1 I bis 8 I	8	28 bis 31 XII	4	30 u. 31 XII	2
Dampfschiffahrt:	14 VIII bis 31 VIII	18	26 XII bis 31 XII	6				
Beschränkungen: Marke I 5,30m	1 IX bis 30 IX	30						
Marke II 6,90m	1 X bis 31 X	31						
Verbot: Marke III 7,60m	1 XI bis 20 XI	20						
Floßfahrt:	Summe	117		14		4		2
Einstellung b. steigendem Wasser 4,60m								
Wiederbeginn b. fallendem Wasser 5,10m								
Wesel.								
Gleichwert. Wasserstand 1908 = 0,38 m ¹⁾	7 II bis 19 II	13	nicht bestimmt		nicht bestimmt		nicht bestimmt	
Floßfahrt:	19 VIII bis 31 VIII	13						
Einstellung b. steigendem Wasser 4,10m	1 IX bis 30 IX	30						
Wiederbeginn b. fallendem Wasser 4,70m	1 X bis 31 X	31						
	1 XI bis 20 XI	20						
	Summe	107						
Emmerich.								
Gleichwertiger Wasserstand 1908 = 1,03m	13 II bis 18 II	6	1 I bis 10 I	10	3 I bis 6 I	4	29 bis 31 XII	3
Dampfschiffahrt:	26 VIII bis 31 VIII	6	17 IV bis 21 IV	5	28 bis 31 XII	4		
Beschränkungen: Marke I 5,00m	1 IX bis 30 IX	30	28 XII bis 31 XII	6				
Marke II 6,30m	1 X bis 31 X	31						
Verbot: Marke III 6,70m	1 XI bis 20 XI	20						
Floßfahrt:	Summe	93		21		8		3
Einstellung b. steigendem Wasser 4,40m								
Wiederbeginn b. fallendem Wasser 5,00m								

¹⁾ Diese Wasserhöhen sind nicht durch Beschluß der Zentral-Kommission, sondern von dem Rheinschiffahrtsinspektor in Coblenz.

Floßfahrt nach § 22 der Überschreitung der		Niedrigster Jahreswasserstand		Höchster Jahreswasserstand		Bemerkungen insbesondere über Eisverhältnisse
Floßmarke		Datum	Pegelstand m	Datum	Pegelstand m	
Datum	Tage					
1 I bis 9 I 1 III 16 IV bis 20 IV 25 XII bis 31 XII	9 1 5 7	6 XI	0,58	31 XII	8,59	Treibeis vom 12 II bis 15 II
	22					
1 I bis 9 I 16 IV bis 20 IV 25 XII bis 31 XII	9 5 7	4 XI	0,25	31 XII	7,98	Treibeis vom 13 II bis 16 II
	21					
1 I bis 8 I 17 IV und 18 IV 26 XII bis 31 XII	8 2 6	4 XI	-0,48	31 XII	7,92	Treibeis vom 14 II bis 16 II
	16					
1 I bis 9 I 16 IV bis 20 IV 26 XII bis 31 XII	9 5 6	5 und 6 XI	-0,95	31 XII	7,39	Treibeis vom 13 II bis 16 II
	20					
1 I bis 10 I 2 III 16 IV bis 21 IV 28 XI und 29 XI 10 XII und 11 XII 26 XII bis 31 XII	10 1 6 2 2 6	5 XI	-0,12	31 XII	7,17	Treibeis 15 II
	27					

als dem „Gleichwertigen Wasserstand 1908“ entsprechend, ermittelt.

Pegel zu	Der gleichwertige Wasserstand 1908 war nicht erreicht		Beschränkungen bzw. Verbot der Dampfschiffahrt und Rheinschiffahrts-Polizei-Ordnung von 1913 wegen					
			Marke I		Marke II		Marke III	
	Datum	Anzahl der Tage	Datum	Tage	Datum	Tage	Datum	Tage
Nijmwegen. Gleichwertiger Wasserstand 1908=7,60m + N.A.P. (N.A.P. = 0,08 m + A.P.)	4 IX bis 20 XI	78	nicht bestimmt		nicht bestimmt		nicht bestimmt	
	Summe	78						
Tiel. Gleichwertiger Wasserstand 1908=4,13m + N.A.P. (N.A.P. = 0,22 m + A.P.)	16 II bis 19 II	4	nicht bestimmt		nicht bestimmt		nicht bestimmt	
	2 IX bis 20 XI	80						
	Summe	84						
Zalt-Bommel. Gleichwertiger Wasserstand 1908=2,16m + N.A.P. (N.A.P. = 0,17 m + A.P.)	6 II bis 20 II	15	nicht bestimmt		nicht bestimmt		nicht bestimmt	
	18 VIII bis 22 VIII	5						
	26 VIII	1						
	29 VIII bis 9 X	42						
	11 X bis 26 X	16						
	28 X bis 31 X	4						
	1 XI bis 20 XI	20						
	Summe	103						
Arnheim. Gleichwertig. Wasserstand 1908=7,95m ¹⁾ + N.A.P. (N.A.P. = 0,24 m + A.P.)	13 II bis 19 II	7	nicht bestimmt		nicht bestimmt		nicht bestimmt	
	30 VIII bis 20 XI	83						
	Summe	90						
Vreeswijk. Gleichwertig. Wasserstand 1908=1,45m ¹⁾ + N.A.P. (N.A.P. = 0,14 m + A.P.)	5 II bis 21 II	17	nicht bestimmt		nicht bestimmt		nicht bestimmt	
	24 III bis 27 III	4						
	4 VI bis 8 VI	5						
	19 VI bis 21 VI	3						
	23 VI	1						
	15 VIII bis 24 VIII	10						
	26 VIII	1						
	30 VIII bis 26 IX	28						
	28 IX bis 9 X	12						
	12 X bis 26 X	15						
	28 X bis 20 XI	24						
	Summe	120						

¹⁾ Diese Wasserhöhen sind nicht durch Beschluß der Zentral-Kommission bestimmt, sondern von der Strombauverwaltung, als dem

Floßfahrt nach § 22 der Überschreitung der		Niedrigster Jahreswasserstand		Höchster Jahreswasserstand		Bemerkungen insbesondere über Eisverhältnisse
Floßmarke		Datum	Pegelstand m	Datum	Pegelstand m	
Datum	Tage					
nicht bestimmt		3 bis 6 XI	6,71	31 XII	12,87	—
nicht bestimmt		3, 4 u. 6 XI	3,26	31 XII	9,39	—
nicht bestimmt		2 XI	1,01	31 XII	6,78	—
nicht bestimmt		2 bis 6 XI	6,97	31 XII	12,68	—
nicht bestimmt		2 XI	0,20	31 XII	4,74	Am 8. und 9. Februar ganz schwaches Treibeis

„Gleichwertigen Wasserstand 1908“ entsprechend, ermittelt.

Bildliche Darstellung des Rheinstandes
am Pegel bei Straßburg
im Jahre 1919.

Ib.

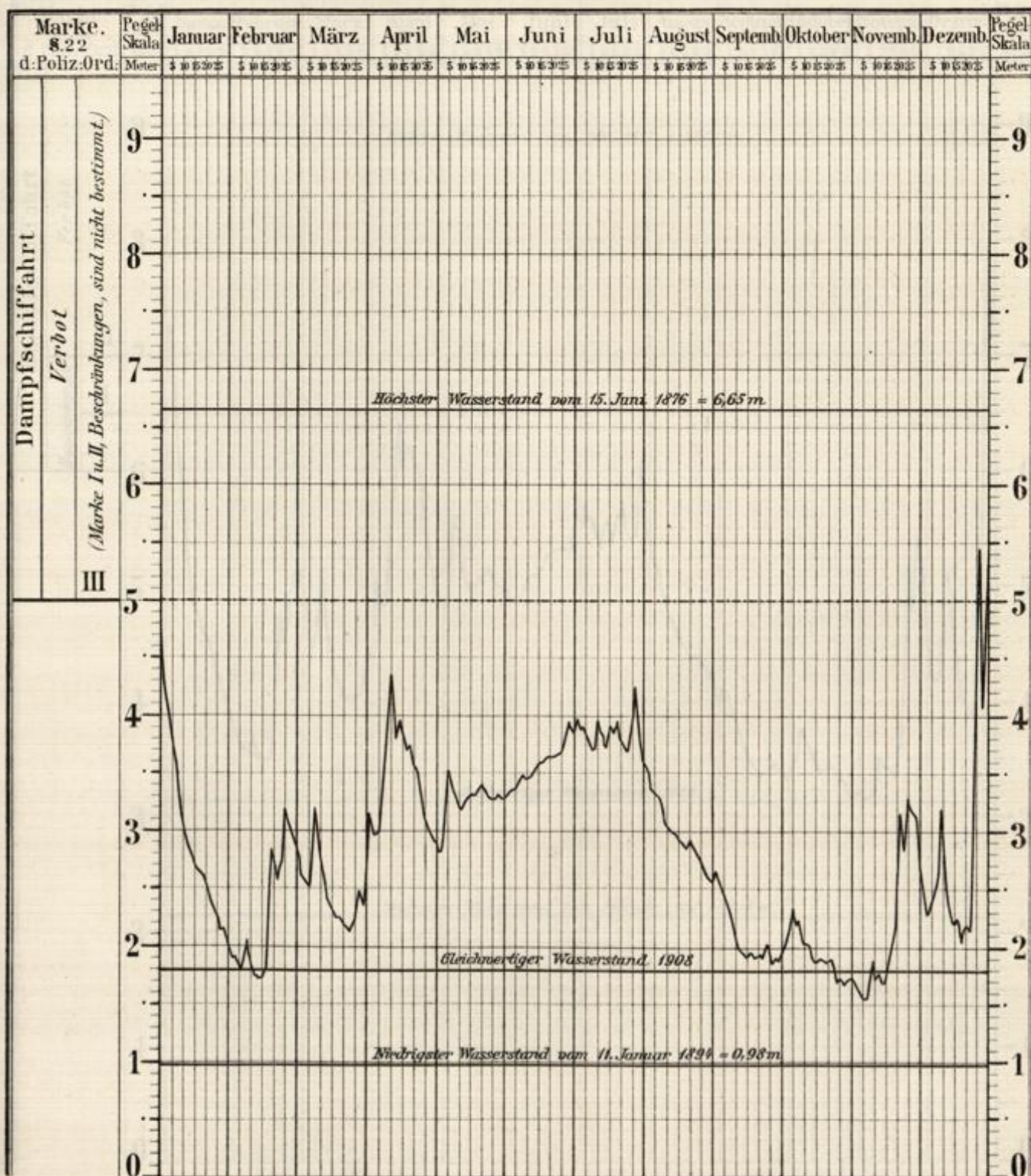
**Bildliche Darstellung der Wasserstands-
bewegungen
des Rheins**

während des Jahres 1919.

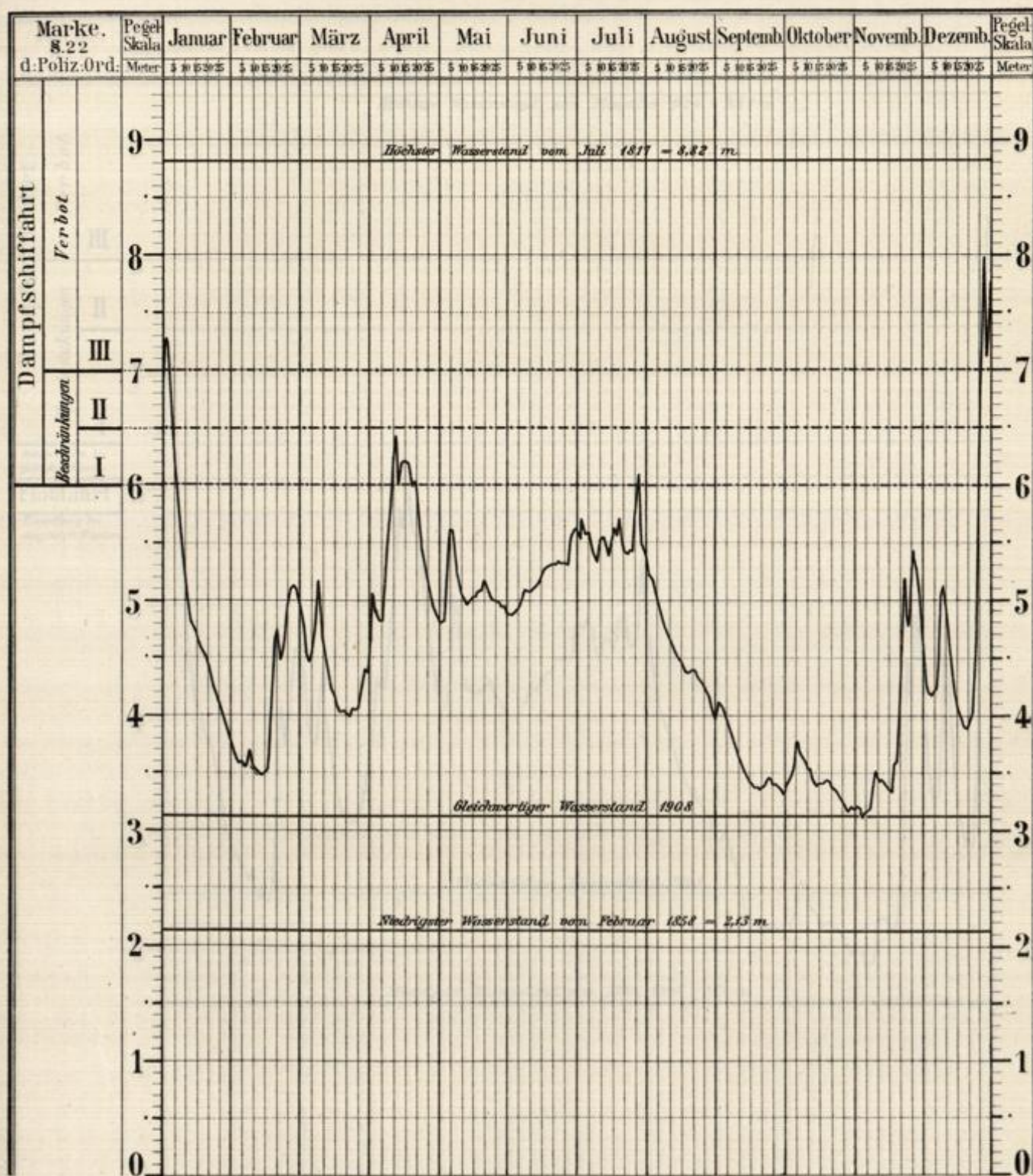
an den Pegeln zu Straßburg, Maxau, Mannheim, Mainz, Bingen, Caub, Coblenz, Köln,

Duisburg - Ruhrort, Nijmegen und Arnheim.

Bildliche Darstellung des Rheinstandes am Pegel bei Straßburg im Jahre 1919.

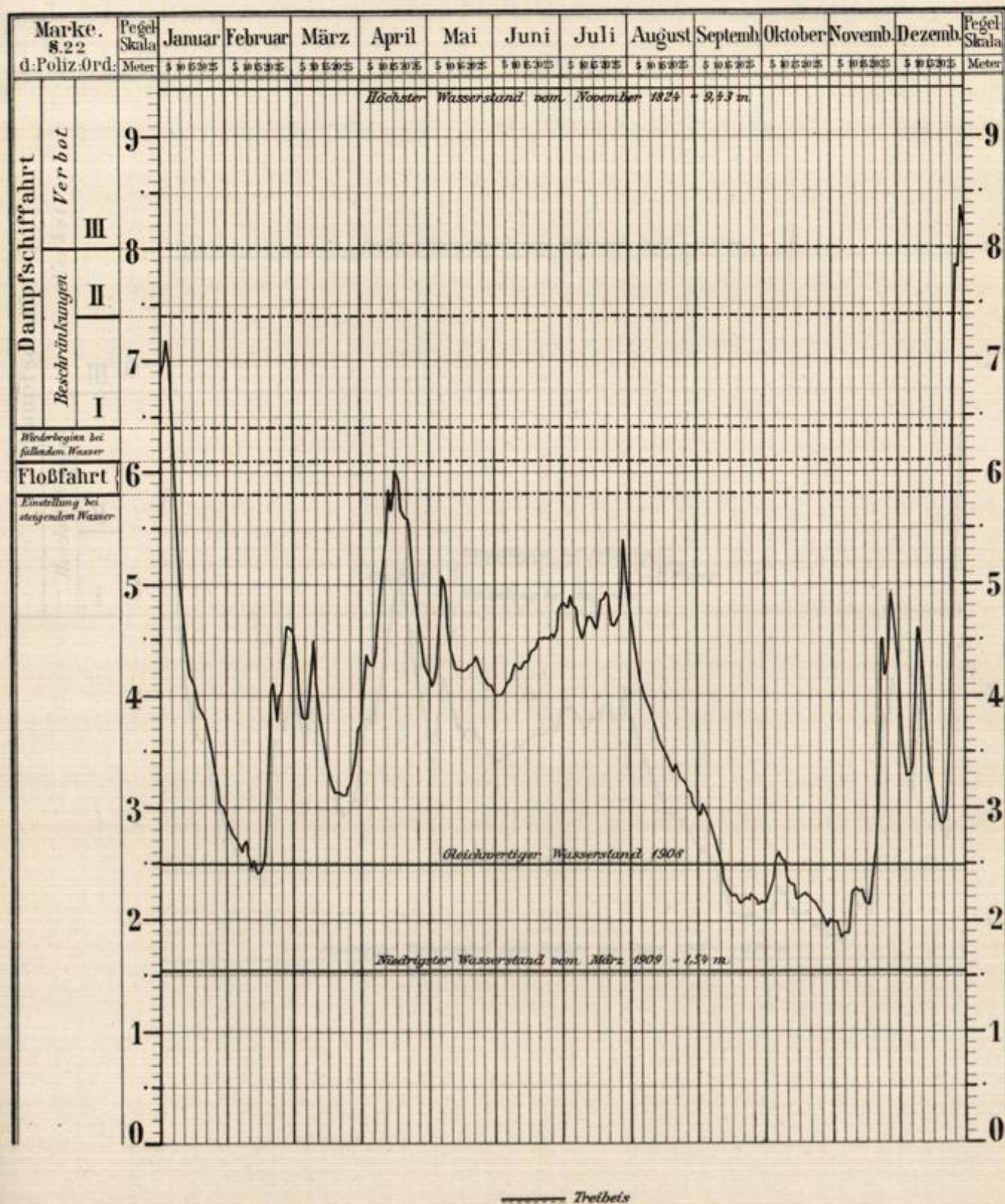


Bildliche Darstellung des Rheinstandes am Pegel bei Maxau im Jahre 1919.

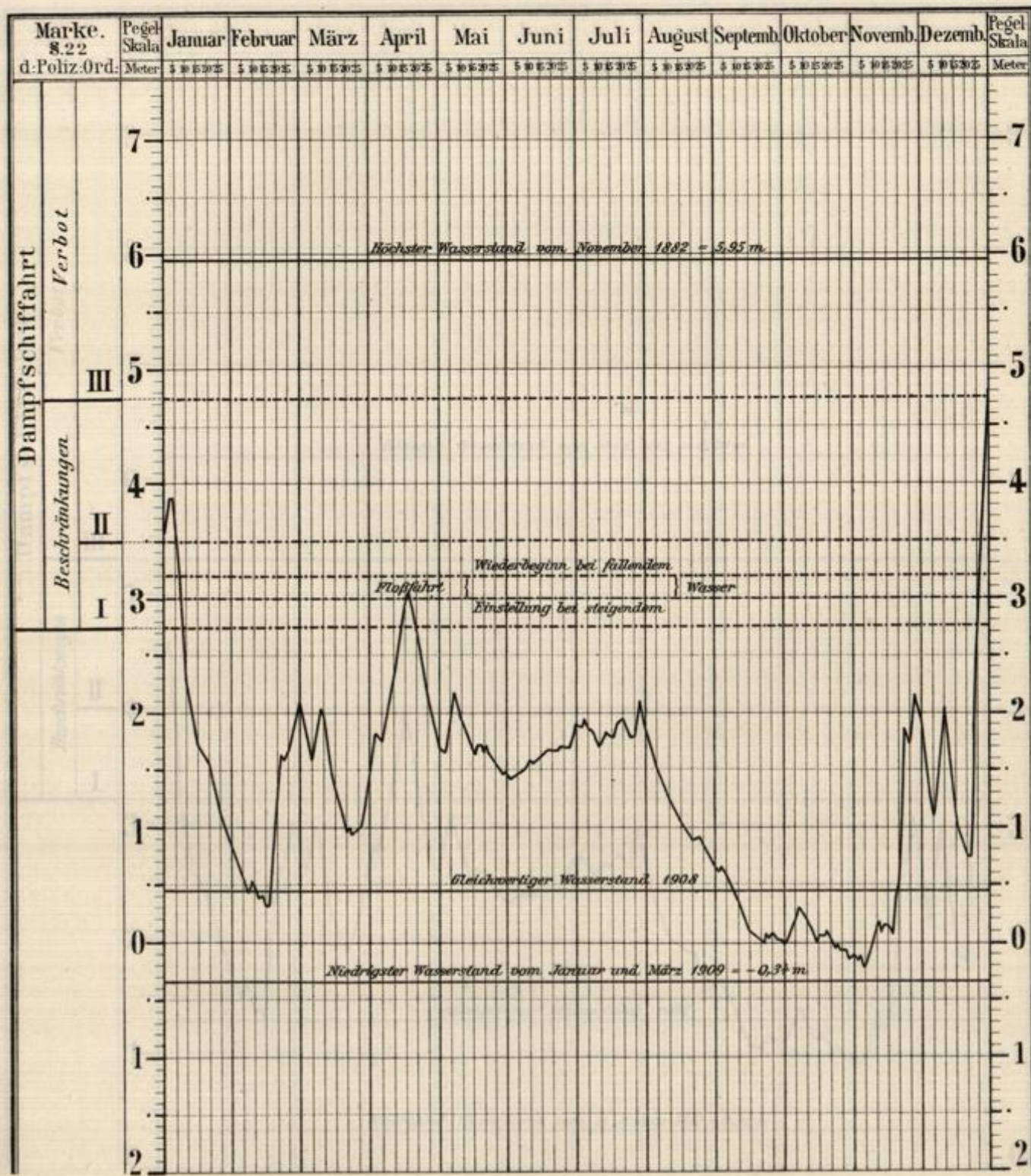


————— Treibeis

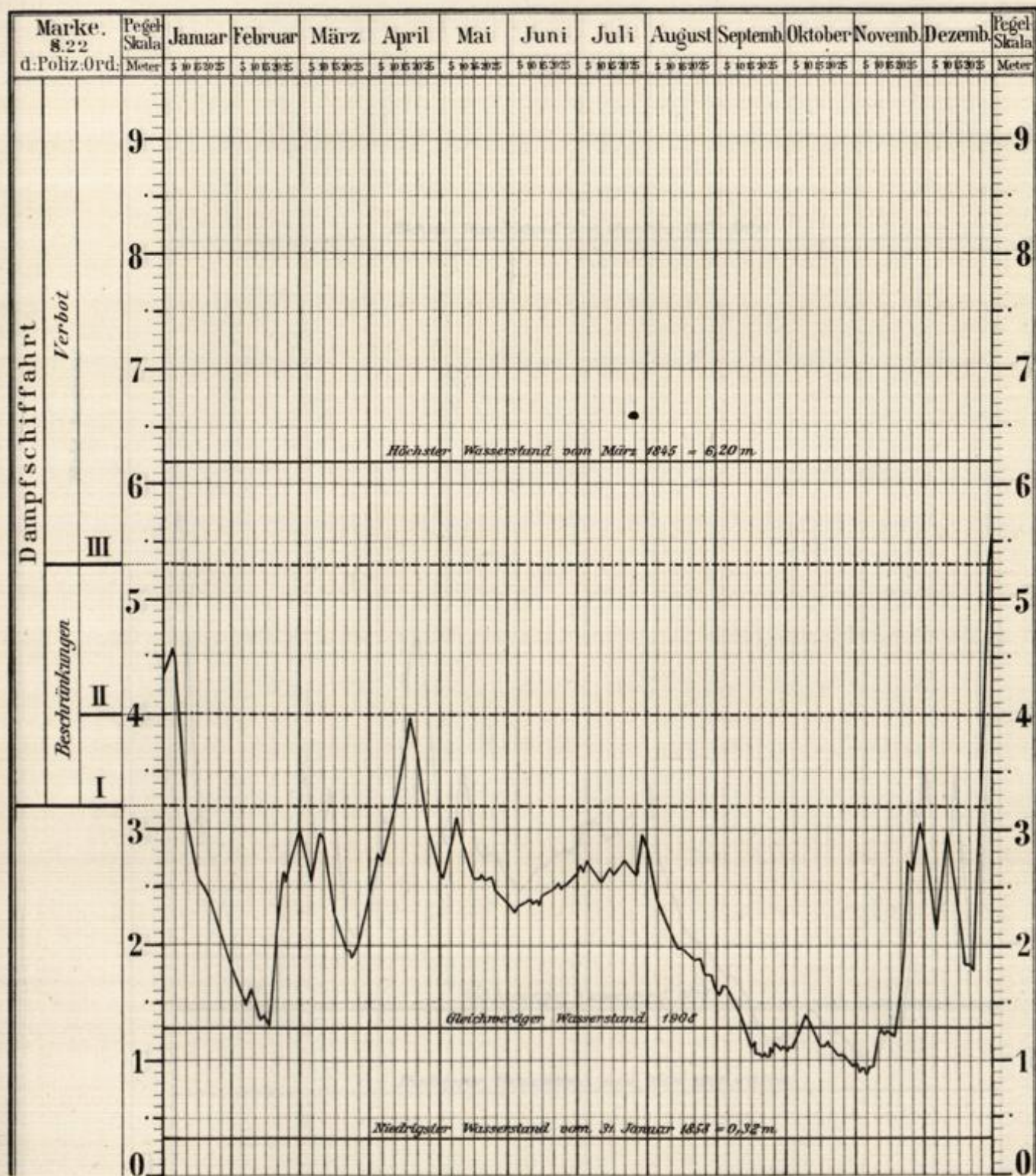
Bildliche Darstellung des Rheinstandes am Pegel bei Mannheim im Jahre 1919.



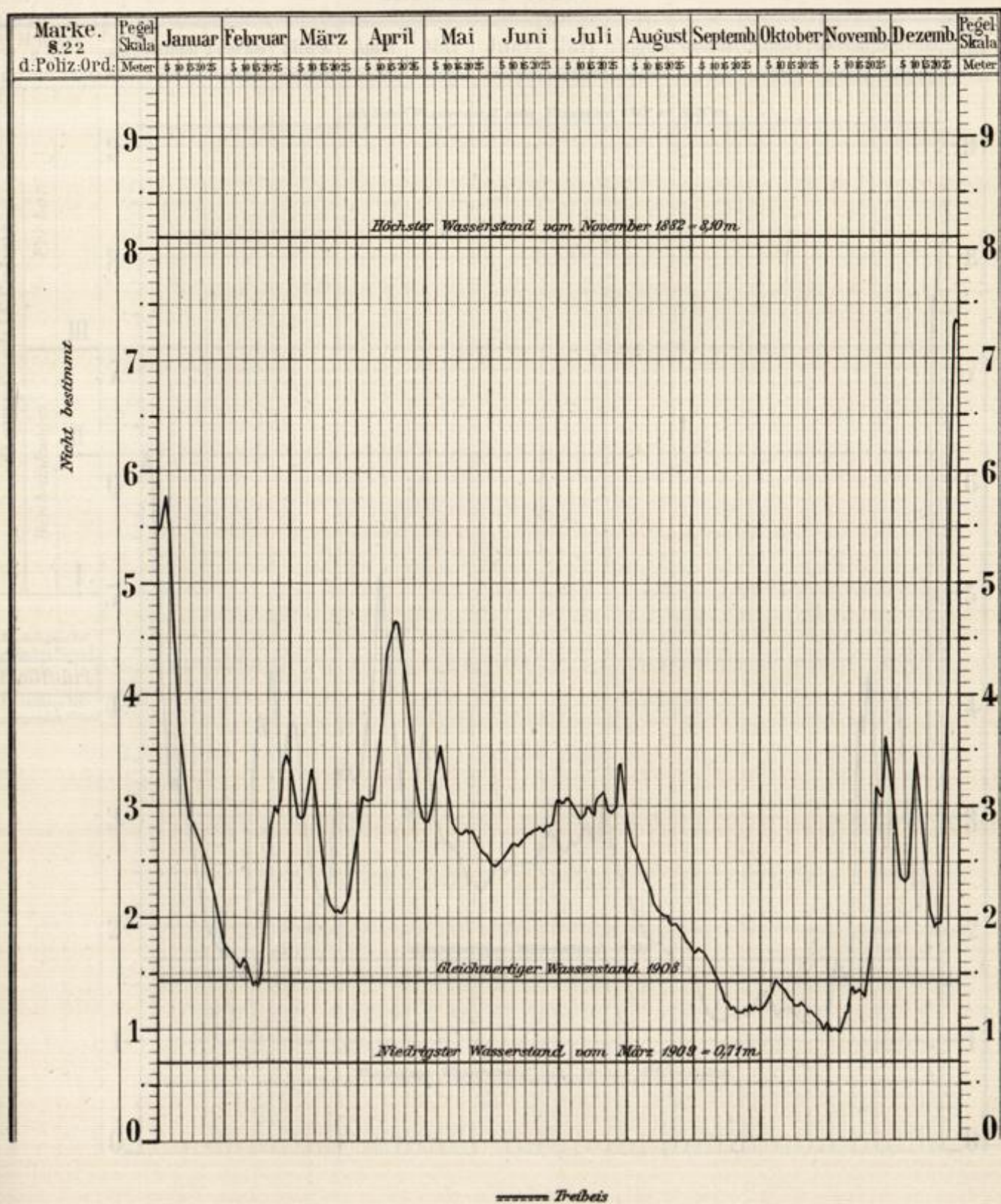
Bildliche Darstellung des Rheinstandes am Pegel bei Mainz im Jahre 1919.



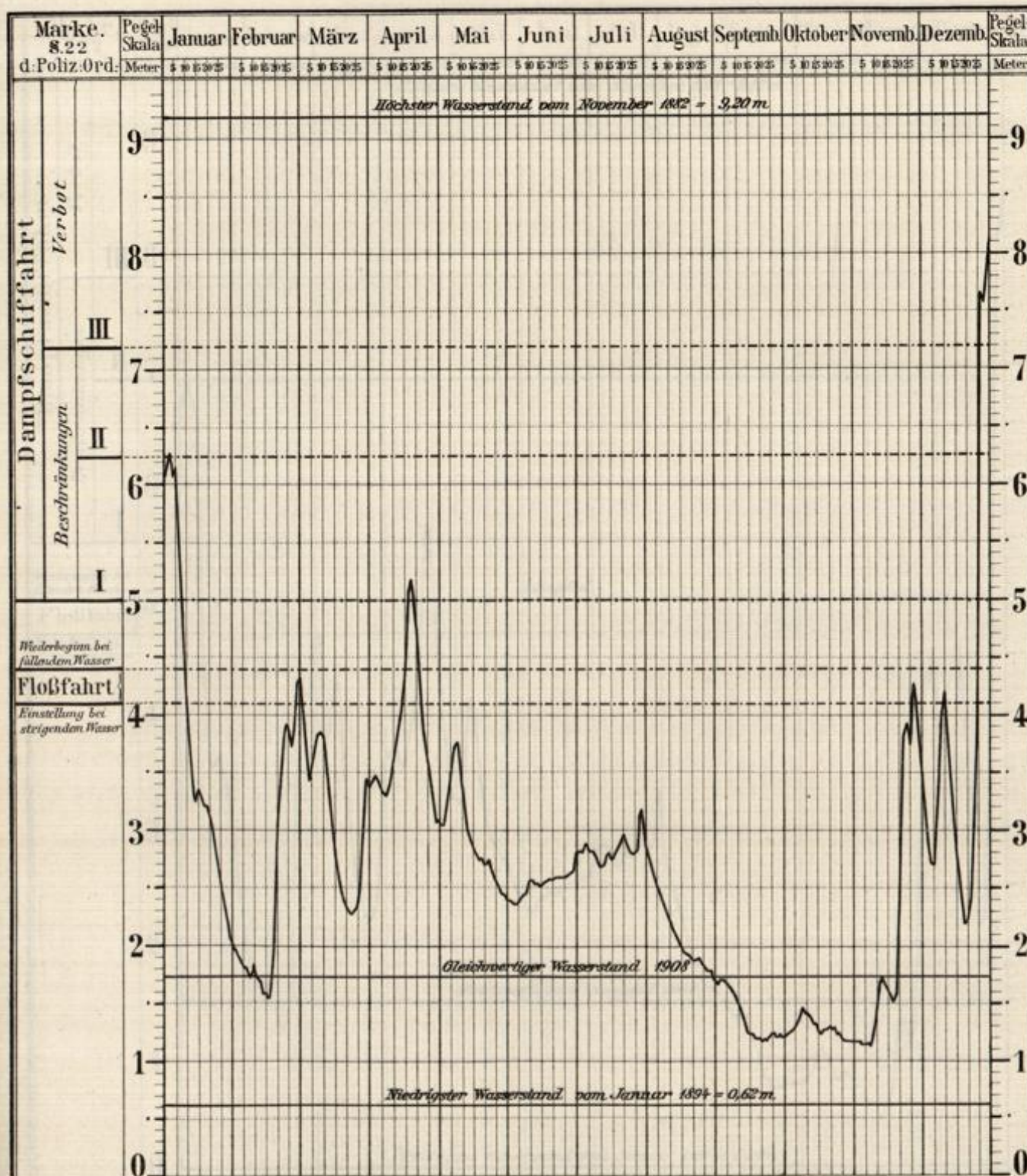
Bildliche Darstellung des Rheinstandes am Pegel bei Bingen im Jahre 1919.



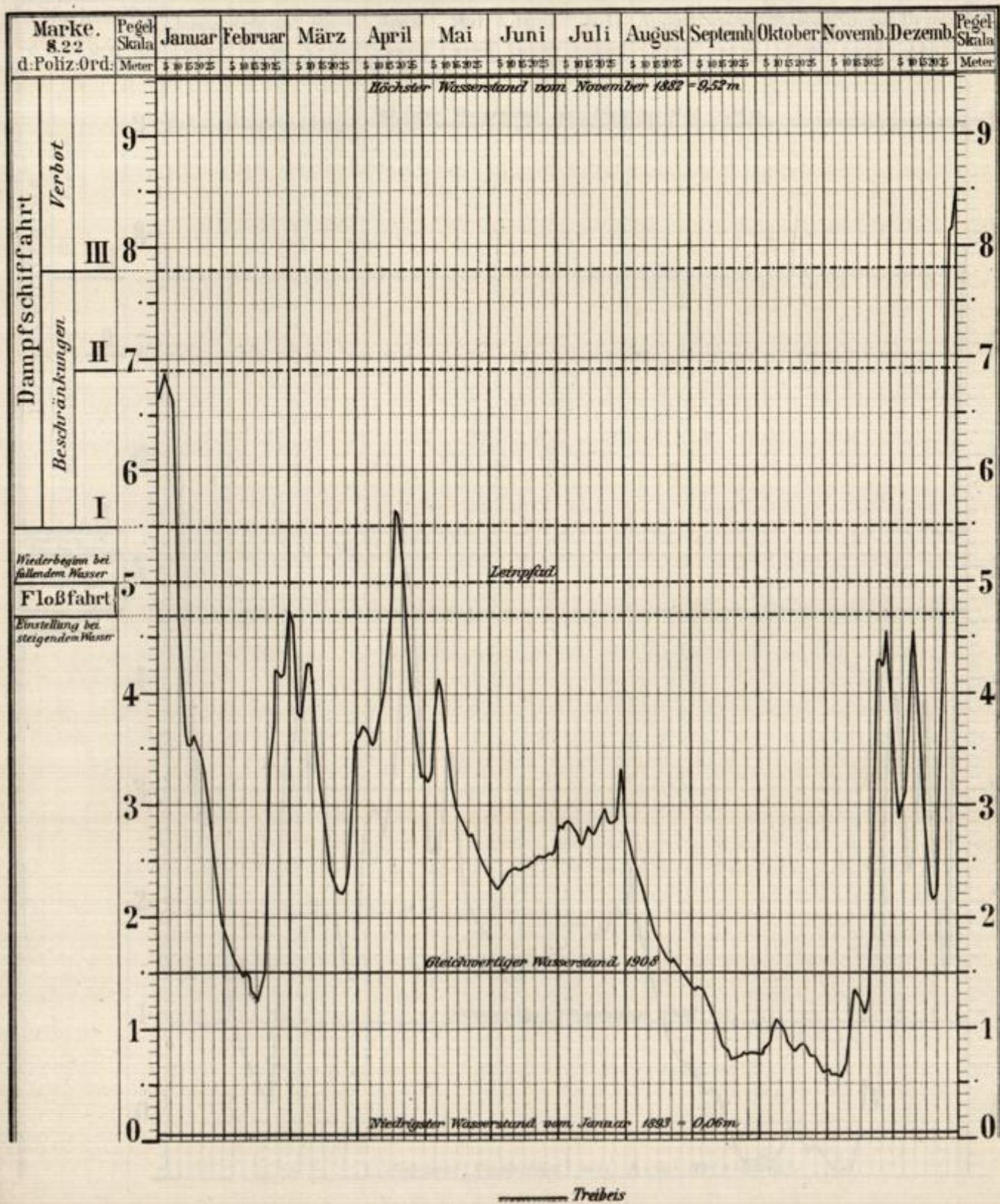
Bildliche Darstellung des Rheinstandes am Pegel bei Caub im Jahre 1919.



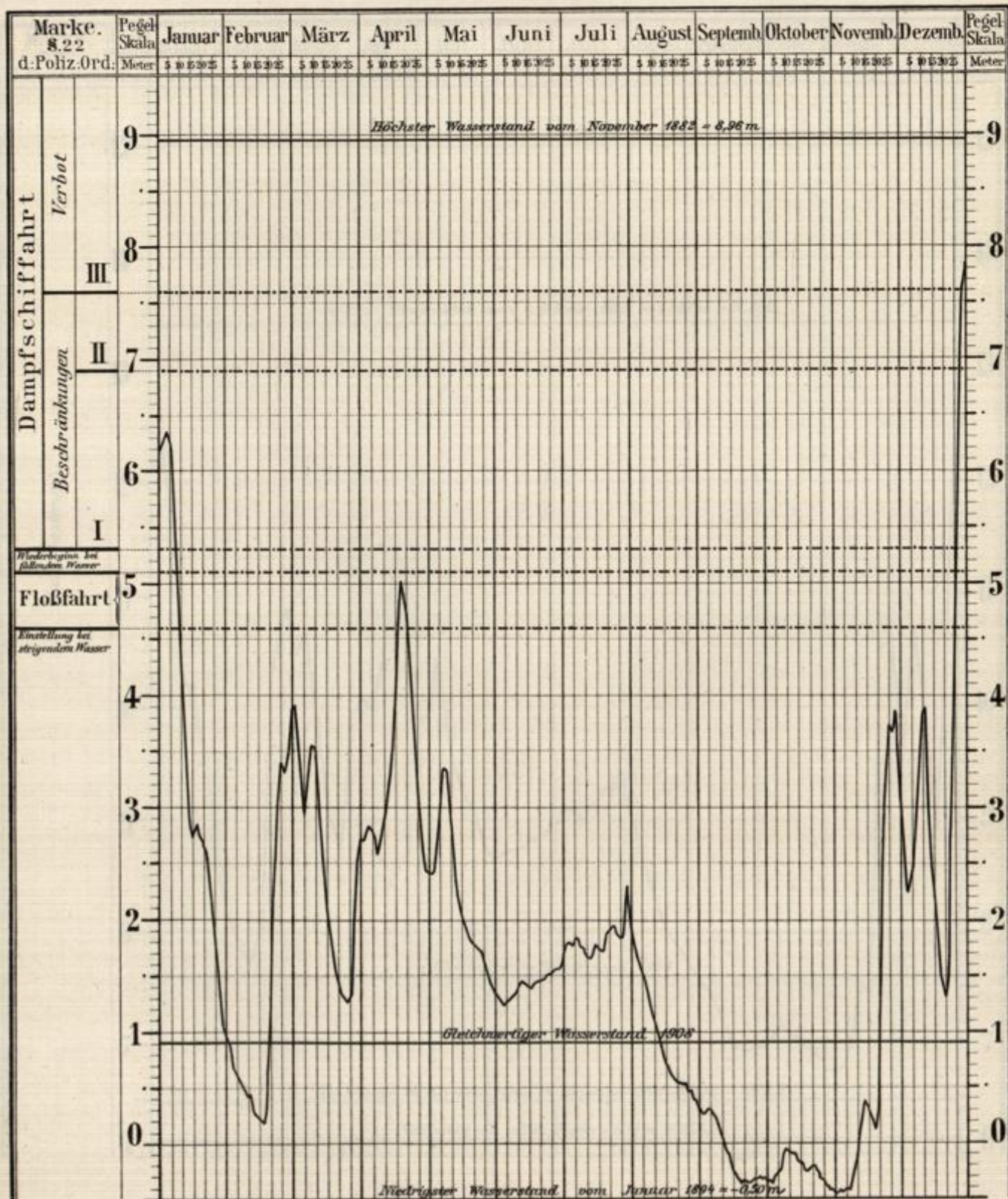
Bildliche Darstellung des Rheinstandes am Pegel bei Coblenz im Jahre 1919.



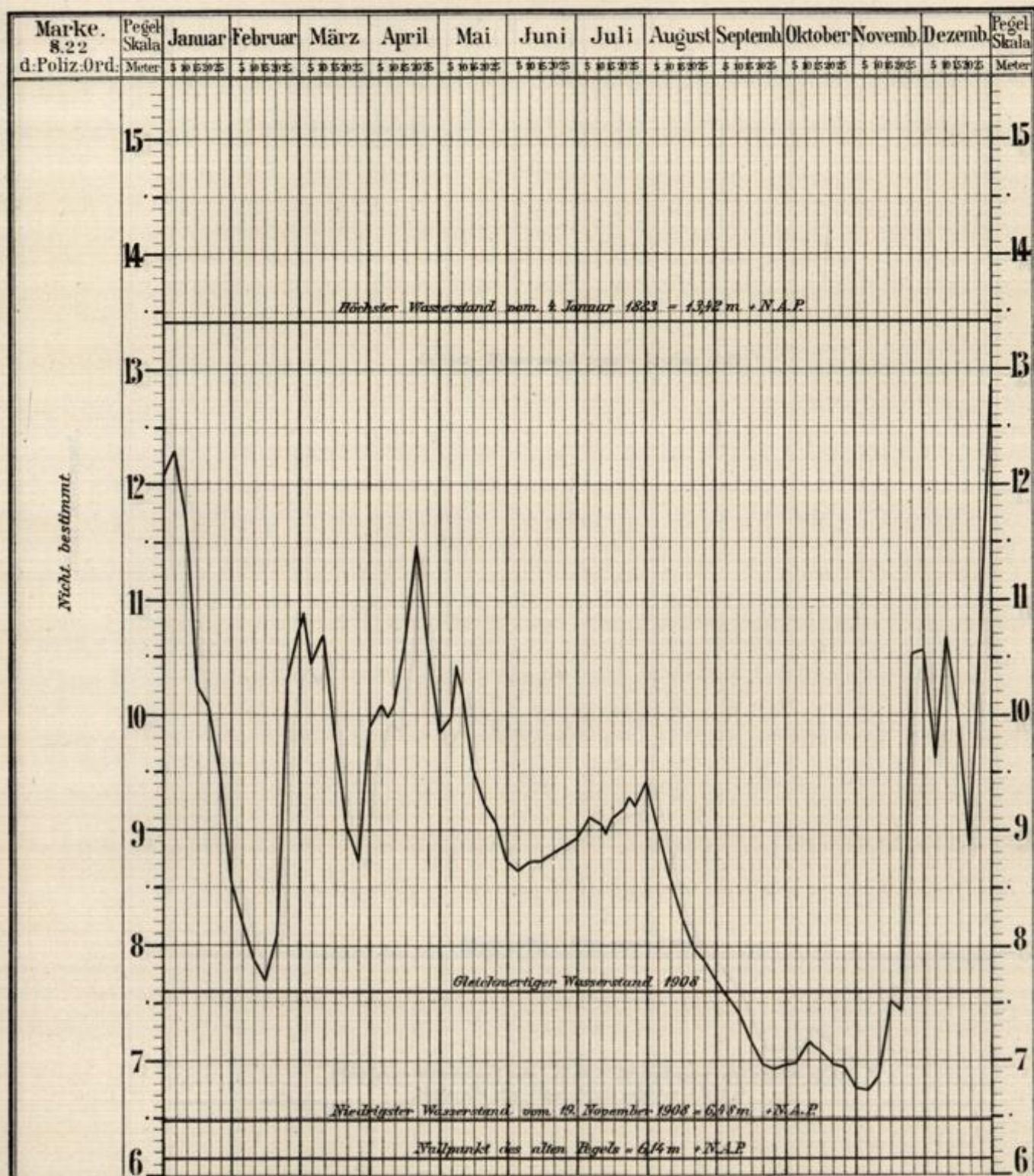
Bildliche Darstellung des Rheinstandes am Pegel bei Cöln im Jahre 1919.



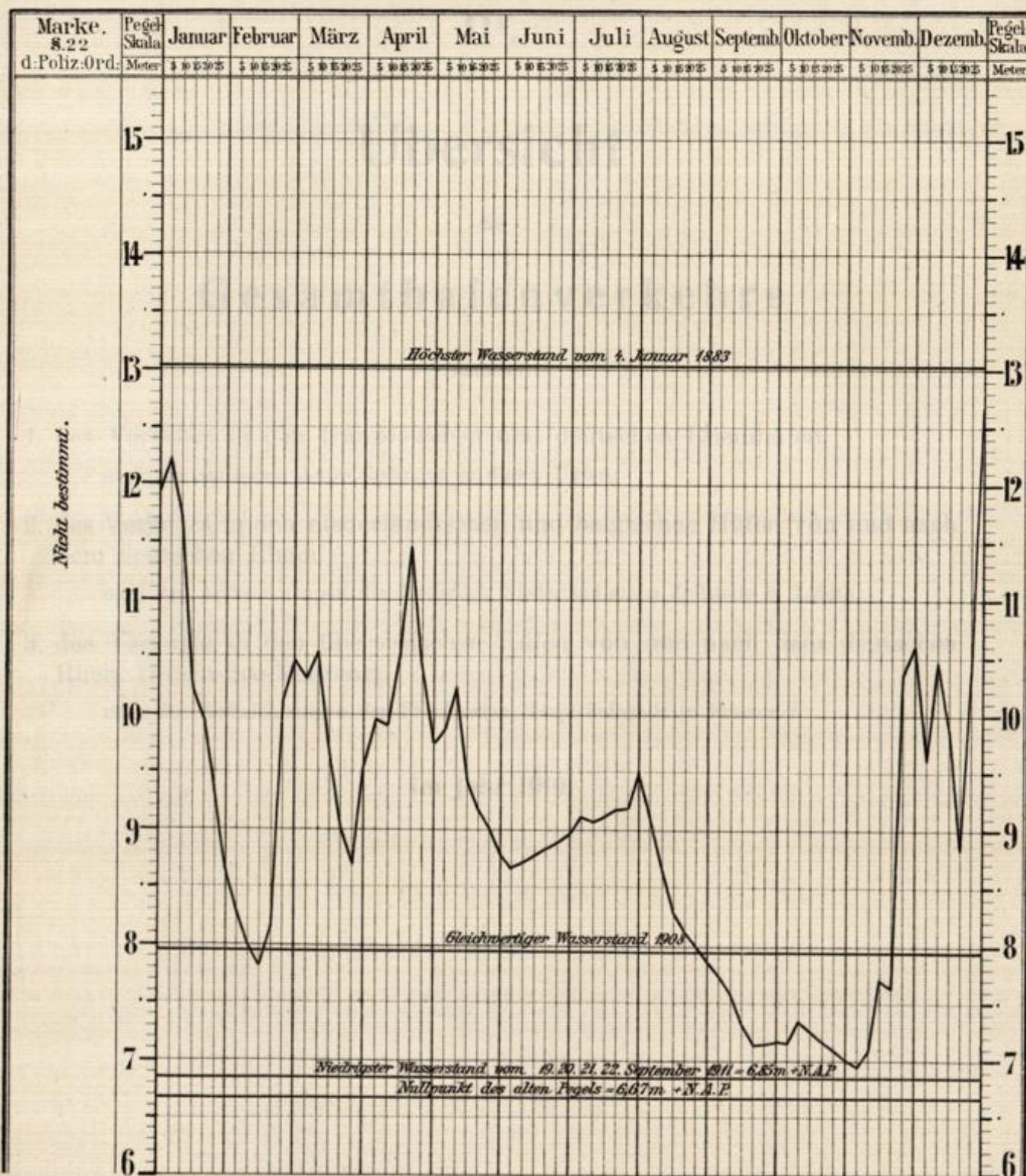
Bildliche Darstellung des Rheinstandes am Pegel bei Duisburg - Ruhrort im Jahre 1919.



Bildliche Darstellung des Rheinstandes am Pegel bei Nijmwegen + N.A.P. im Jahre 1919.



Bildliche Darstellung des Rheinstandes am Pegel bei Arnheim + N.A.P. im Jahre 1919.



II^a.

Übersicht

des

Gesamthafenverkehrs

nämlich:

1. des Verkehrs in den französischen und deutschen Rheinhäfen,
nach den amtlichen Aufzeichnungen in diesen Häfen;
2. des Verkehrs in den niederländischen und belgischen Häfen von und nach
dem deutschen Rhein,
nach den Aufzeichnungen der Königlich Niederländischen Zollstelle in Lobith;
3. des Verkehrs in den überseeischen Häfen von und nach dem deutschen
Rhein (Rhein-See-Verkehr),
nach den Aufzeichnungen der Preußischen Haupt-Zollstelle in Emmerich

im Jahr 1919.

Anmerkung: Der Umschlagsverkehr von Schiff zu Schiff ist in den Verkehrsübersichten mitenthalten.

Lfd. Nr.	Namen der Häfen	1. Verkehr in den französischen					
		Zufuhr nach			Abfuhr von		
		zu Berg t	zu Tal t	überhaupt t	zu Berg t	zu Tal t	überhaupt t
I. Wichtigere							
1	Straßburg	891 262	7	891 269	4 086	159 231	163 317
2	Kehl	223 469	2 440	225 909	9 243	47 056	56 299
3	Lauterburg	121 192	—	121 192	—	9 235	9 235
4	Karlsruhe	702 632	801	703 433	9 908	245 646	255 554
5	Speyer	16 111	22 604	38 715	—	3 679	3 679
6	Mannheim mit Rheinau	4 050 994	155 178	4 206 172	57 179	540 865	598 044
7	Ludwigshafen	1 120 329	65 489	1 185 818	43 002	224 950	267 952
8	Worms	237 795	11 054	248 849	31 038	13 741	44 779
9	Gernsheim	142 977	5 115	148 092	2 315	212	2 527
10	Nierstein	2 039	8 318	10 357	91	21 327	21 418
11	Weisenau	18 006	210	18 216	3 460	11 065	14 525
12	Gustavsburg	1 078 622	2 223	1 080 845	14 368	17 187	31 555
13	Mainz	477 317	239 808	717 125	58 804	214 524	273 328
14	Biebrich	14 471	10 360	24 831	3 879	2 298	6 177
15	Schierstein	3 161	22 863	26 024	200	30 395	30 595
16	Budenheim	2 904	—	2 904	—	60 479	60 479
17	Bingen	102 843	13 378	116 221	5 194	47 045	52 239
18	Oberlahnstein	107 586	65 360	172 946	2 798	162 921	165 719
19	Coblenz	188 649	25 805	214 454	2 128	18 464	20 592
20	Beuel	4 138	60 127	64 265	3 242	11 917	15 159
21	Bonn	10 166	8 460	18 626	399	762	1 161
22	Wesseling	33 532	2 764	36 296	1 132 150	51 566	1 183 716
23	Cöln-Mülheim a. Rh.	600 865	124 203	725 068	123 826	113 885	237 711
24	Leverkusen	25 152	18 217	43 369	886	41 943	42 829
25	Reisholz	156 943	10 400	167 343	13 312	23 753	37 065
26	Neuß	145 645	68 834	214 479	276 333	19 584	295 917
27	Düsseldorf	205 889	146 997	352 886	127 297	55 665	182 962
28	Crefeld	174 356	54 231	228 587	4 825	33 507	38 332
29	Uerdingen	80 173	5 609	85 782	13 015	4 435	17 450
30	Rheinhausen	29 940	226 451	256 391	10 366	36 837	47 203
31	Duisburg (einschl. Rhein-Herne-Kanal)	724 363	700 651	1 425 014	3 828 373	1 220 864	5 049 237
32	Homburg	1 850	6 399	8 249	528 281	85 550	613 831
33	Alsum mit Schwelgern	30 738	295 856	326 594	158 797	48 981	207 778
34	Walsum	503	109 864	110 367	266 742	64 266	331 008
35	Orsoy	360	93	453	46 484	923	47 407
36	Rheinberg	—	103 886	103 886	2 236	—	2 236
37	Wesol	67 921 ¹⁾	106 318	174 239	5 411	2 625	8 036
	Summe I	11 794 893	2 700 373	14 495 266	6 789 668	3 647 383	10 437 051
II. Minderwichtige Hafenplätze,							
38	in Frankreich	3 240	3 971	7 211			
39	„ Baden	2 970	1 229	4 199			
40	„ Bayern	—	—	—			
41	„ Hessen	32 934	8 854	41 788			
42	„ Preußen	374 738	—	374 738			
	Summe II	427 936	—	427 936			
dazu	Summe I	11 794 893	2 700 373	14 495 266	6 789 668	3 647 383	10 437 051
	Summe I. Verkehr in den deutschen Rheinhäfen		14 923 202	14 923 202	6 789 668	3 647 383	10 437 051

und deutschen Rheinhäfen						Bemerkungen
darunter Floßverkehr		Gesamt- hafenverkehr	Lfd. Nr.	Der Gesamthafenverkehr beträgt gegen das Vorjahr		
in der Zufuhr	in der Abfuhr			mehr	weniger	
Häfen						
—	—	1 054 586	1	—	113 412	
—	—	282 208	2	—	654 756	
—	—	130 427	3	—	217 061	
—	—	958 987	4	—	274 864	
—	—	42 394	5	15 610	—	
21 621	24 055	4 804 216	6	—	1 083 067	} einschließlich Neckarverkehr.
—	—	1 453 770	7	—	827 091	
—	—	293 628	8	—	329 018	
—	—	150 619	9	45 550	—	
—	—	31 775	10	—	37 459	
—	—	32 741	11	—	7 970	
—	—	1 112 400	12	—	307 330	
225 372	158 356	990 453	13	131 659	—	
—	—	31 008	14	1 259	—	
19 249	30 405	56 619	15	7 142	—	
—	—	63 383	16	—	39 242	
4 778	129	168 400	17	2 951	—	
—	—	338 665	18	—	91 647	
—	—	235 046	19	27 299	—	
—	—	79 424	20	—	127 098	
1 549	—	19 787	21	—	6 703	
—	—	1 220 012	22	—	127 943	
11 886	—	962 779	23	71 404	—	
—	—	86 198	24	—	472 229	
—	—	204 408	25	8 272	—	
1 366	—	510 396	26	—	24 118	
12 895	110	535 848	27	19 273	—	
5 742	—	266 919	28	758	—	
615	—	103 232	29	—	29 353	
—	—	303 594	30	—	176 548	
5 135	350	6 474 251	31	—	5 060 439	einschließlich Rhein-Herne-Kanal.
—	—	622 080	32	—	666 484	
—	—	534 372	33	—	995 246	
1 213	—	441 375	34	—	454 154	
—	—	47 860	35	—	61 918	
—	—	106 122	36	—	40 832	
983	—	182 275	37	—	70 050	
312 404	213 405	24 932 317	I	331 177	12 296 032	
				11 964 855 t weniger		
Lösch- und Umschlagstellen						
		7 211	38	7 031	—	
		4 199	39	—	3 255	
		—	40	—	353	
		41 788	41	15 409	—	
		374 738	42	—	155 378	
				II	22 440	158 986
				136 546 t weniger		
				dazu		
312 404	213 405	24 932 317	I	331 177	12 296 032	
312 404	213 405	25 360 253	1	353 617	12 455 018	
				12 101 401 t weniger		
1) Außerdem an Vieh:						
12 Stück.						

Lfde. Nr.	Namen der Häfen	2. Verkehr in den niederländischen und					
		Zufuhr nach			Abfuhr von		
		zu Berg t	zu Tal t	überhaupt t	zu Berg t	zu Tal t	überhaupt t
43	Nijmwegen	—	17 635	17 635	57	—	57
44	Tiel	—	1 950	1 950	—	—	—
45	Zalt-Bommel	—	—	—	—	—	—
46	Gorinchem	—	2 509	2 509	—	—	—
47	Dordrecht	—	160 255	160 255	—	—	—
48	Arnhem	—	7 974	7 974	985	—	985
49	Wageningen	—	1 236	1 236	—	—	—
50	-Wijk bij Duurstede	—	1 133	1 133	—	—	—
51	Culemborg	—	521	521	—	—	—
52	Vianen	—	—	—	—	—	—
53	Vreeswijk	—	109 201	109 201	—	—	—
54	Rotterdam	—	1 469 474	1 469 474	2 056 964	—	2 056 964
55	Amsterdam	—	370 870	370 870	77 929	—	77 929
56	Andere niederländische Häfen	—	730 535	730 535	23 853	—	23 853
57	Belgische Häfen	—	172 276	172 276	1 017 553	—	1 017 553
	Summe 2. Verkehr in den niederländischen und belgischen Häfen von und nach dem deutschen Rhein	—	3 045 569	3 045 569	3 177 341	—	3 177 341
		3. Verkehr in den überseeischen Häfen von und					
		Zufuhr nach			Abfuhr von		
58	Bremen	—	—	—	—	—	—
59	Hamburg	—	—	—	—	—	—
60	Stettin	—	—	—	—	—	—
61	Danzig	—	—	—	—	—	—
62	Königsberg	—	—	—	—	—	—
63	Andere deutsche Häfen	—	—	—	—	—	—
64	Englische Häfen	—	—	—	873	—	873
65	Russische und andere Häfen	—	—	—	—	—	—
	Summe 3. Verkehr in den überseeischen Häfen von und nach dem deutschen Rhein (Rhein-See-Verkehr)	—	—	—	873	—	873
dazu	Summe 2. Verkehr in den niederländischen und belgischen Häfen von und nach dem deutschen Rhein	—	3 045 569	3 045 569	3 177 341	—	3 177 341
	Summe 4. Verkehr in den niederländischen, belgischen und überseeischen Häfen von und nach dem deutschen Rhein (Verkehr über die deutsch-niederländische Grenze)	—	3 045 569	3 045 569	3 178 214	—	3 178 214
dazu	Summe 1. Verkehr in den deutschen Rheinhäfen	14 923 202	—	14 923 202	6 789 668	3 647 383	10 437 051
	1919 Gesamthafenverkehr	17 968 771	—	17 968 771	9 967 882	3 647 383	13 615 265
	1918 Gesamthafenverkehr	24 945 350	—	24 945 350	12 383 249	5 210 016	17 593 265
	1919 { mehr	—	—	—	—	—	—
	{ weniger	6 976 579	—	6 976 579	2 415 367	1 562 633	3 978 000

belgischen Häfen von und nach dem deutschen Rhein

darunter Floßverkehr		Gesamt- hafenverkehr	Lfde. Nr.	Der Gesamthafenverkehr beträgt gegen das Vorjahr		Bemerkungen
in der Zufuhr	in der Abfuhr			mehr	weniger	
t	t	t	t	t		
396	—	17 692	43	—	41 613	
—	—	1 950	44	—	488	
—	—	—	45	—	151	
303	—	2 509	46	—	8 762	
22 327	—	160 255	47	45 089	—	
1 757	—	8 959	48	—	1 450	
—	—	1 236	49	195	—	
—	—	1 133	50	—	1 682	
—	—	521	51	301	—	
—	—	—	52	—	310	
93 862	—	109 201	53	—	6 521	
4 659	—	3 526 438	54	2 491 024	—	
2 569	—	448 799	55	—	7 774	
47 605	—	754 388	56	—	337 658	
—	—	1 189 829	57	—	983 836	
173 478	—	6 222 910	2	2 536 609	1 390 245	
				1 146 364 t mehr		

nach dem deutschen Rhein (Rhein-See-Verkehr)

darunter Floßverkehr						
—	—	—	58	—	—	
—	—	—	59	—	—	
—	—	—	60	—	—	
—	—	—	61	—	—	
—	—	—	62	—	—	
—	—	—	63	—	330	
—	—	873	64	873	—	
—	—	—	65	—	85	
—	—	873	3	873	415	
				458 t mehr		
173 478	—	6 222 910	dazu 2	1 146 364	—	
173 478	—	6 223 783	4	1 146 822	—	
				1 146 822 t mehr		
312 404	213 405	25 360 253	dazu 1	353 617	12 455 018	
485 882	213 405	31 584 036	1919	1 500 439	12 455 018	
328 700	182 636	42 538 615	1918	10 954 579 t weniger		
157 182	30 769	—	mehr			
—	—	10 954 579	weniger			

II^b.

Übersicht

des

**Durchgangs-Verkehrs von und nach den bedeutenderen Nebenflüssen
und Seitenkanälen des Rheins**

im Jahr 1919.

Laufende Nummer	Namen der Nebenflüsse und Seitenkanäle sowie der Aufzeichnungsstellen	Durchfuhr		darunter Floßverkehr		Gesamt- Durch- gangs- Verkehr	Der Gesamt-Durchgangs- Verkehr beträgt gegen das Vorjahr	
		von	nach	von	nach		mehr	weniger
		dem Rhein her t	dem Rhein hin t	dem Rhein her t	dem Rhein hin t			
1	Ill-Rhein-Kanal (Schleuse 88, Straßburg)	3 546	9 406	—	—	12 952	3 534	—
2	Neckar (Mannheim)	6 042	6 220	—	—	12 262	—	33 557
3	Frankenthaler Kanal (Frankenthal) . .	7 638	—	—	—	7 638	5 564	—
4	Main (Schleuse zu Kostheim)	1 433 039	455 581 ₂	—	188 757 ₂	1 888 620 ₂	—	708 371 ₈
5	Lahn (Schleuse zu Niederlahnstein) . .	21 274	18 405 ₇	—	—	39 681 ₇	16 397	—
6	Mosel (Fähre bei Güls)	410	6 356	—	—	6 766	—	7 804
7	Rhein-Herne-Kanal (Schleppamt Duisburg- Ruhrort)	339 509	4 781 968	—	—	5 121 477	—	1 970 190
8	Spoyn-Kanal (Durchgangsstelle zu Keeken)	29 609	—	—	—	29 609	12 305	—
	1919 Gesamt-Durchfuhr	1 841 067	5 277 937	—	188 757	7 119 004	37 800	2 719 923
	1918 Gesamt-Durchfuhr .	2 585 919	7 070 917	766	145 874	9 801 127	2 682 123 t weniger	
	1919 { mehr	—	—	—	42 883	—		
	{ weniger	744 852	1 792 980	766	—	2 682 123		

III^a.**Übersicht**

der

**Zufuhr in Schiffen und Flößen in den französischen
und deutschen Rheinhäfen**

Straßburg, Kehl, Lauterburg, Karlsruhe, Speyer, Mannheim mit Rheinau, Ludwigshafen, Worms, Gernsheim, Nierstein, Weisenau, Gustavsburg, Mainz, Biebrich, Schierstein, Budenheim, Bingen, Oberlahnstein, Coblenz, Beuel, Bonn, Wesseling, Cöln und Cöln-Mülheim a. Rh.¹⁾, Leverkusen, Reisholz, Neuß, Düsseldorf, Crefeld, Uerdingen, Rheinhausen, Duisburg, Homberg, Alsum mit Schwelgern, Walsum, Orsoy²⁾, Rheinberg und Wesel

im Jahr 1919.

¹⁾ Die Stadtgemeinde Mülheim a. Rh. wurde mit Wirkung vom 1. April 1914 ab mit der Stadtgemeinde Cöln unter der Bezeichnung „Cöln-Mülheim a. Rh.“ vereinigt.

²⁾ Im Jahresbericht für 1915 zum erstenmal bei den wichtigeren Häfen aufgenommen. Bis 1914 erschien der Verkehr unter den minderwichtigen Hafenplätzen, Lösch- und Umschlagstellen.

Nummer	Güterverzeichnis	1		2		3		4		5	
		Straßburg		Kehl		Lauterburg		Karlsruhe		Speyer	
		Berg	Tal	Berg	Tal	Berg	Tal	Berg	Tal	Berg	Tal
Zufuhr in Tonnen in den französischen und deutschen Rheinhäfen											
1	Abfälle von Horn, Häuten.	—	—	—	—	—	—	—	—	—	—
2	Baumwolle, rohe, u. Abfälle	4	—	1 814	—	—	—	—	—	—	—
3	Bier	—	—	—	—	—	—	—	—	—	—
4	Blei in Blöcken, Bleiwaren.	3	—	—	—	—	—	—	—	—	—
5	Borke, Lohe, Gerbstoffe . .	223	—	—	—	—	—	600	—	—	—
6 a	Braunkohlen, rohe	—	—	5 812	—	—	—	27 147	—	1290	—
6 b	Braunkohlenbriketts	47 191	—	3 658	—	16 060	—	30 268	—	—	—
7 a	Zement	—	—	65	—	—	—	980	—	—	—
7 b	Steine, Platten von Zement	—	—	—	—	—	—	—	—	—	—
8	Chemikalien und Drogen . .	881	—	809	—	1 693	—	23	—	—	—
9	Dach-, Stein- u. Teerpappe	—	—	—	—	—	—	13	—	—	—
10 a	Tierischer Dünger	—	—	—	—	—	—	—	—	—	—
10 b	Thomasmehl.	—	—	—	—	—	—	—	—	—	—
10 c	Chilesalpeter.	—	—	—	—	—	—	—	—	—	—
10 d	Kalisalze zum Düngen	—	—	—	—	—	—	20	—	—	—
10 e	Phosphorsaurer Kalk	—	—	—	—	—	—	6	—	—	—
10 f	Andere künstl. Düngemittel	—	—	—	—	—	—	128	—	—	—
11 a	Roheisen aller Art	1 028	—	709	—	—	—	17 070	—	—	—
11 b	Luppen von Schweißisen . . .	363	—	15	—	—	—	297	—	—	—
11 c	Eisen- und Stahlbruch	—	—	—	—	—	—	121	—	—	—
12 a	Eisen und Stahl in Stäben . . .	45	—	1 019	—	—	—	3 122	—	—	—
12 b	Platten u. Bleche aus Eisen . .	148	—	141	—	—	—	1 082	—	—	—
13	Eisenbahnschienen	—	—	15	—	—	—	4 520	—	—	—
14	Eisenbahnschwellen, eiserne	—	—	—	—	—	—	161	—	—	—
15	Eiserne Achsen u. Bandagen	—	—	720	—	—	—	5 259	—	—	—
16	Dampfkessel, Maschinen, Maschinen-Teile	11	—	2	—	—	—	168	—	—	—
17	Eiserne Röhren u. Säulen . . .	2	—	20	—	—	—	320	—	—	—
18	Eisen- und Stahldraht	503	—	152	—	—	—	17	—	—	—
19 a	Eisen- und Stahlwaren	8	—	13	—	—	—	44	—	—	—
19 b	Unedle Met., Waren daraus	335	—	—	—	—	—	4	—	—	—
20	Eisenerz, auß. Schwefelkies	—	—	—	—	—	—	—	—	—	—
21 a	Erde, Kies, Sand, Mergel . . .	3 348	—	459	—	—	—	488	380	5695	21 399
21 b	Ton, Lehm usw.	1 107	—	11	—	—	—	153	—	—	—
21 c	Farberden, Graphit.	45	—	81	2416	—	—	2	—	—	—
21 d	Sonstige Erden, Traß	—	—	—	—	—	—	—	—	—	—
22 a	Blei-, Kobalt-, Nickelerze . . .	—	—	—	—	—	—	—	—	—	—
22 a	Zinkerze	—	—	—	—	—	—	—	—	—	—
22 b	Kupfererze, Kupferstein	—	—	—	—	—	—	—	—	—	—
22 c	Manganerze, Braunstein.	—	—	—	—	—	—	—	—	—	—
22 d	Schwefelkies	—	—	452	—	—	—	—	—	—	—
22 e	Andere Erze	—	—	—	—	—	—	—	—	—	—
22 f	Schlacken zur Verhüttung.	—	—	—	—	—	—	—	—	—	—
23	Farbhölz., Farbholzauszüge	—	—	—	—	—	—	—	—	—	—
24	Fische und Schattiere	1 152	—	—	—	—	—	—	—	—	—
25	Flachs, Hanf, Hede, Werg	348	—	—	—	—	—	—	—	—	—
26	Fleisch u. Speck, auch kons.	321	—	—	—	—	—	400	—	—	—
27	Garne und Twiste	2	—	—	—	—	—	—	—	—	—
28 a	Weizen und Spelz	118 950	—	5 642	—	—	—	3 118	—	—	—
28 b	Roggen	—	—	—	—	—	—	849	—	—	—
28 c	Hafer	50 427	—	6 517	—	—	—	—	—	—	—
28 d	Gerste	27 728	—	110	—	—	—	—	—	—	—
28 e	Hirse, Buchw., Hülsenfrüch.	—	—	—	—	—	—	108	—	—	—
28 f	Mais (Kukuruz)	13 488	—	166	—	—	—	33	—	—	—
28 g	Malz	2 994	—	—	—	—	—	—	—	—	—
28 h	Lein- und Ölsamen	3	—	—	—	—	—	—	—	—	—
28 i	Andere Sämereien	13	—	—	—	—	—	—	—	—	—
29	Glas und Glaswaren	—	—	—	—	—	—	—	—	—	—
30	Häute, Felle, Leder, Pelz	3 122	—	—	—	—	—	—	—	—	—
31 a	Hölzerne Eisenbahnschwell.	—	—	—	—	—	—	—	—	2 418	—
31 b	Grubenholz	—	—	—	—	—	—	—	—	—	—
31 c	Rundholz zu Zellstoff	—	—	—	—	—	—	—	—	—	—
31 d	unbearb., oder in/hart	70	—	—	—	—	—	128	—	80	—
31 d	Querricht. bearb. /weich	—	—	—	—	—	—	—	—	—	—
31 e	in Länger. gesägt, /hart	—	—	—	—	—	—	—	—	—	—
31 e	gespalten usw. /weich	4 115	—	2 055	—	—	—	57	419	—	—
31 f	Korb- und Floßweiden	—	—	—	—	—	—	—	—	—	—
31 g	Brennholz, Reisig, Späne	—	—	—	—	—	—	2 616	—	—	—
31 h	Edelhölzer, roh od. bearb.	—	—	—	—	—	—	—	—	—	—
32	Holzzeugmasse, Strohmasse	1 027	—	750	—	—	—	1 348	—	—	—
33	Hopfen	3	—	—	—	—	—	—	—	—	—
34	Jute	—	—	—	—	—	—	—	—	—	—
35	Kaffee, Kakao, Tee	732	—	—	—	—	—	—	—	—	—
36	Kalk, gebrannter.	—	—	—	—	—	—	—	—	—	—
zu übertragen		279 740	—	31 207	2416	17 753	—	100 670	799	9483	21 399

6 Mannheim		7 Ludwigshafen		8 Worms		9 Gernsheim		10 Nierstein		Nummer
Zufuhr in Tonnen in den französischen und deutschen Rheinhäfen										
Berg	Tal	Tal	Berg	Tal	Tal	Berg	Tal	Berg	Tal	
	Rhein	Neckar	Rhein	Neckar						
2 909	2 195	—	17	—	—	—	1	—	—	1
—	—	—	—	—	—	2	—	—	—	2
501	—	—	907	—	—	1	—	—	—	3
587	18	—	1 577	14	—	816	12	—	—	4
235 496	—	—	11 084	—	—	8 818	—	—	—	5
87 507	—	—	323 385	—	—	61 996	—	11 383	—	6 a
3 551	128	—	14 136	—	—	390	—	—	—	6 b
47	—	—	—	—	—	—	—	5	2	7 a
2 099	102	65	5 063	31	—	1 623	286	—	—	7 b
233	—	—	—	—	—	144	—	—	2	8
30	—	—	—	—	—	—	—	—	—	9
—	—	—	—	—	—	—	—	—	10	10 a
—	—	—	—	—	—	—	—	—	90	10 b
—	—	—	—	—	—	—	—	—	—	10 c
—	—	—	—	—	—	10	—	—	—	10 d
2 819	—	—	—	—	—	—	—	—	—	10 e
—	—	—	—	—	—	—	—	—	—	10 f
43 842	10	—	9 976	—	—	296	—	—	—	11 a
2 854	—	—	—	—	—	—	—	—	—	11 b
209	—	—	—	—	—	1	—	—	—	11 c
19 098	13	—	314	—	—	—	—	1	—	12 a
2 877	—	—	365	—	—	616	3	—	2	12 b
9 848	—	—	179	197	—	52	—	—	1	13
703	—	—	60	—	—	—	—	—	—	14
4 836	—	—	158	—	—	7	—	—	—	15
—	—	—	—	—	—	—	—	—	—	—
344	21	—	107	—	—	87	40	6	9	3
1 975	—	—	617	—	—	7	5	—	1	1
1 189	—	—	18	1	—	48	—	35	—	1
1 450	17	—	235	1	—	57	59	5	3	31
526	—	—	63	—	—	—	—	—	—	1
—	—	—	—	—	—	—	—	—	—	—
40 994	2 991	—	5 937	45 012	—	58 034	—	15 223	102	1750
852	—	—	23	—	—	—	—	—	—	8153
82	—	—	17	—	—	7	—	—	1	—
2 300	—	—	7 846	—	—	—	9	—	—	—
—	—	—	—	—	—	—	—	—	—	—
—	—	—	—	—	—	—	—	—	—	—
—	—	—	—	—	—	—	—	—	—	—
—	—	—	7 416	—	—	—	—	—	—	—
—	—	—	2 000	—	—	—	—	—	—	—
—	—	—	935	—	—	10	—	—	—	—
1	—	—	—	—	—	—	—	—	—	—
—	—	—	10	—	—	—	—	—	—	—
55	—	—	307	—	—	37	—	—	—	—
164	174	—	302	10	—	—	—	—	—	—
17 144	—	—	1 950	1	—	—	—	—	—	—
16	—	—	3	—	—	—	—	—	—	—
94 749	—	—	31 139	—	—	8 582	754	—	—	—
37 701	—	—	—	—	—	5 035	1307	—	—	—
17 962	—	—	39 424	—	—	—	—	—	1	—
4 916	—	—	23 133	—	—	4 248	1605	—	—	—
21 328	14	—	3 378	318	—	830	—	—	—	—
44 027	—	—	4 328	—	—	—	—	—	—	—
550	—	—	806	—	—	432	—	—	—	—
17 476	—	—	2	—	—	122	3	—	—	—
1	—	—	7	—	—	—	—	—	—	—
40	1	—	8	—	—	4	2	—	12	1
1 455	72	—	211	—	—	4 300	11	—	—	—
10	—	—	—	—	—	—	—	—	—	—
—	—	—	—	—	—	—	—	—	—	—
340	—	60	—	—	—	—	—	—	—	—
15	190	—	385	—	—	—	—	—	—	—
2 509	324	21 619	26	52	—	—	—	—	—	—
10	—	—	—	—	—	—	—	—	—	—
52	20	2	—	—	—	1	—	—	1	—
—	—	—	—	—	—	—	—	—	—	—
3 923	—	—	—	—	—	—	—	—	—	—
94	—	—	—	—	—	—	—	—	2	—
13 313	—	—	1 425	—	—	—	—	—	—	—
180	39	—	—	—	—	—	4	—	—	—
140	—	—	19	—	—	—	—	—	—	—
312	—	—	1 369	98	—	170	—	—	—	—
1	—	—	—	—	—	—	2	—	—	—
748 242	6 329	21 746	500 667	45 735	—	156 783	4103	26 660	120	1810
—	—	—	—	—	—	—	—	—	—	8266

Nummer	Güterverzeichnis	1		2		3		4		5	
		Straßburg		Kehl		Lauterburg		Karlsruhe		Speyer	
		Berg	Tal	Berg	Tal	Berg	Tal	Berg	Tal	Berg	Tal
	Zufuhr in Tonnen in den französischen und deutschen Rheinhäfen										
	Übertrag	279 740	—	31 207	2 416	17 753	—	100 670	799	9 483	21 399
37	Kartoffeln	14 837	—	807	—	—	—	812	—	—	—
38	Knochen	—	—	—	—	—	—	—	—	—	—
39	Knochenkohle	—	—	—	—	—	—	—	—	—	—
40	Lumpen	—	—	—	—	—	—	—	—	—	—
41 a	Weizenmehl	14 338	—	—	—	—	—	5 712	—	—	—
41 b	Roggenmehl	—	—	—	—	—	—	—	—	—	—
41 c	Kleie	—	—	—	—	—	—	—	—	—	—
41 d	Anderer Müllereierzeugnisse	365	—	—	—	—	—	197*	—	—	—
42 a	Obst und Beeren	309	—	—	—	—	—	—	—	—	—
42 b	Weintrauben	—	—	—	—	—	—	—	—	—	—
42 c	Küchengewächse, Gemüse.	2	—	—	—	—	—	—	—	—	—
42 d	Pflanzen	—	—	—	—	—	—	—	—	—	—
43	Öle, Fette, Tran und Talg .	6 686	—	85	—	—	—	190	—	—	—
44	Ölkuchen, Ölkuchenmehl .	3 705	—	1 549	—	—	—	3 029	—	—	—
45	Papier und Pappe	648	—	398	22	—	—	252	—	—	—
46 a	Erdöl u. andere Mineralöle	6 728	—	—	—	—	—	—	—	—	—
46 b	Steinkohlenteeröle, Naphtal.	—	—	—	—	—	—	4	—	—	—
47	Reis, Reismehl, Reiskleie .	—	—	—	—	—	—	—	—	—	—
48	Röhren von Ton u. Zement	—	—	—	—	—	—	—	—	—	—
49	Rüben, Futter-, Zuckerrüb.	—	—	—	—	—	—	—	—	—	—
50	Rübensirup, Melasse	—	—	—	—	—	—	—	—	—	—
51	Salpetersäure, Salzsäure . .	—	—	—	—	—	—	—	—	—	—
52 a	Salz (Koch-, Speise-, Viehs.)	1	—	—	—	—	—	—	—	—	—
52 b	Bitter- und Glaubersalz . .	—	—	—	—	—	—	—	—	—	—
53	Schiefer u. Schieferwaren .	—	—	—	—	—	—	—	—	—	—
54	Schwefelsäure	—	—	—	—	—	—	—	—	—	—
55	Soda aller Art	2	—	353	—	—	—	45	—	—	—
56	Weingeist, Branntw., Essig	78	—	—	—	—	—	—	—	—	—
57	Stärke, Traubenzucker . . .	489	—	—	—	—	—	—	—	—	—
58	Alabaster, Marmor usw., roh oder bearbeitet	—	—	—	—	—	—	—	—	—	—
59 a	Gebrannte Steine u. Ziegel	—	—	—	—	—	—	1 291	—	6 628	1205
59 b	Pflastersteine aller Art . .	—	—	—	—	—	—	—	—	—	—
59 c	Bau-, Bruch- u. Werksteine	509	—	—	—	—	—	—	—	—	—
60 a	Steinkohlen	511 041	—	169 592	—	81 705	—	447 328	—	—	—
60 b	Steinkohlenbriketts	3 502	—	4 072	—	—	—	181	—	—	—
60 c	Steinkohlenkoks	24 539	—	13 154	—	21 734	—	134 475	—	—	—
61	Tabak, roh, Tabakrippen . .	25	7	6	—	—	—	1	—	—	—
62	Teer, Pech, Harz	587	—	1 591	—	—	—	3 005	—	—	—
63	Tonw., Porzellan, Steingut	1	—	1	—	—	—	—	—	—	—
64 a	Torf, Torfstreu, Torfkohlen	—	—	624	—	—	—	2 001	—	—	—
64 b	Holzkohlen	—	—	—	—	—	—	—	—	—	—
65	Wein	13 913	—	—	—	—	—	152	—	—	—
66	Wolle	7	—	—	—	—	—	1	—	—	—
67	Zink, Zinkbrocken	—	—	—	—	—	—	17	—	—	—
68 a	Zucker, roh	—	—	—	—	—	—	304	—	—	—
68 b	Verbrauchszucker	3 178	—	—	—	—	—	—	—	—	—
69	Stückgüter (Sammelgüter).	878	—	2	2	—	—	11	—	—	—
70 a	Umschließungen, gebraucht	45	—	10	—	—	—	51	1	—	—
70 b	Farben	3 043	—	—	—	—	—	77	—	—	—
70 c	Gehobelte Hölzer, Holz- waren, Möbel	15	—	—	—	—	—	6	1	—	—
70 d	Heu und Stroh	—	—	—	—	—	—	—	—	—	—
70 e	Sonstige Güter	2 051	—	18	—	—	—	2 820	—	—	—
	Summe der Güter-Zufuhr	891 262	7	223 469	2 440	121 192	—	702 632	801	16 111	22 604
	Darunter Floßverkehr:										
	Harte Stämme	—	—	—	—	—	—	—	—	—	—
	Harte Schnittware	—	—	—	—	—	—	—	—	—	—
	Harte Brennholzscheite . . .	—	—	—	—	—	—	—	—	—	—
	Weiche Stämme	—	—	—	—	—	—	—	—	—	—
	Weiche Schnittware	—	—	—	—	—	—	—	—	—	—
	Weiche Brennholzscheite . . .	—	—	—	—	—	—	—	—	—	—
	Summe des Floßholzes	—	—	—	—	—	—	—	—	—	—
	Vieh (Stückzahl):										
72	Pferde, Esel, Maultiere . . .	—	—	—	—	—	—	—	—	—	—
73	Rindvieh (auch Kälber) . . .	—	—	—	—	—	—	—	—	—	—
74	Schafe (auch Lämmer)	—	—	—	—	—	—	—	—	—	—
75	Schweine (auch Ferkel) . . .	—	—	—	—	—	—	—	—	—	—
76	Geflügel u. sonstiges Vieh . .	—	—	—	—	—	—	—	—	—	—

6 Mannheim			7 Ludwigshafen			8 Worms		9 Gernsheim		10 Nierstein		Nummer
Zufuhr in Tonnen in den französischen und deutschen Rheinhäfen												
Berg	Tal	Tal	Berg	Tal	Tal	Berg	Tal	Berg	Tal	Berg	Tal	
Rhein		Neckar	Rhein	Neckar								
748 242	6 329	21 746	500 667	45 735		156 783	4 103	26 660	120	1810	8266	
25 762	—	—	16 754	—	—	—	—	694	—	—	—	37
4	—	—	—	—	—	—	—	—	—	—	—	38
—	—	—	15	—	—	—	—	—	—	—	—	39
159	—	—	11	—	—	3	9	—	—	—	—	40
19 852	63	—	21 190	—	—	2 530	—	—	—	—	—	41 a
3 583	—	—	48	—	—	418	—	—	—	—	—	41 b
20	530	—	—	—	—	—	—	—	—	—	—	41 c
3 328	—	40	1 659	—	—	47	—	—	—	—	—	41 d
12	—	—	68	18	—	1	—	—	—	—	—	42 a
—	—	—	—	—	—	—	—	—	—	—	—	42 b
95	—	—	50	—	—	13	—	—	—	—	—	42 c
2	—	—	—	—	—	2	—	—	—	—	—	42 d
6 922	54	—	2 683	112	—	426	42	7	1	1	1	43
7 331	—	—	1 218	—	—	—	—	—	—	—	—	44
2 193	50	—	80	3	—	156	123	20	—	1	4	45
7 798	1	—	14 877	—	—	5	2	—	1	—	2	46 a
3 568	336	—	1 202	—	—	—	—	—	—	—	1	46 b
1 652	10	—	972	35	—	177	—	—	—	—	—	47
—	—	—	—	—	—	—	—	—	—	1	—	48
97	—	—	85	—	—	3 866	2 955	6 463	4 932	—	1	49
—	—	—	5	—	—	7	1	—	—	—	—	50
—	—	—	—	—	—	3	—	—	—	—	—	51
151	—	109 331	—	430	—	—	—	—	—	—	—	52 a
6	—	—	—	—	—	—	—	—	—	—	—	52 b
14	—	—	7	—	—	—	—	—	—	—	—	53
—	—	—	—	—	—	1	—	—	—	—	—	54
1 585	—	—	1 934	—	—	34	72	—	2	1	—	55
55	—	—	183	—	—	15	17	—	—	1	—	56
192	11	—	482	10	—	7	4	—	—	—	1	57
—	—	—	1	—	—	—	252	—	—	—	—	58
2 074	9 465	221	1 320	17 539	—	—	2 133	—	—	3	—	59 a
—	—	200	—	—	—	—	—	—	—	—	—	59 b
355	—	5 967	221	1127	—	—	874	1	—	—	1	59 c
2 556 656	—	—	414 389	—	—	48 756	—	78 731	30	—	—	60 a
5 492	—	—	2 705	—	—	—	—	—	—	—	—	60 b
535 999	—	—	78 917	—	—	23 155	—	29 951	—	—	—	60 c
642	20	—	2 109	—	—	46	25	—	—	—	—	61
44 184	111	—	201	145	—	136	11	—	—	—	2	62
125	1	—	4	—	—	9	13	—	—	1	3	63
36 913	—	—	—	—	—	313	—	434	—	—	—	64 a
—	—	—	—	—	—	—	—	—	—	—	—	64 b
1 730	2	—	10 210	102	—	84	2	5	20	19	5	65
82	—	—	35	—	—	—	—	—	—	—	—	66
80	—	—	91	—	—	6	—	—	—	1	—	67
27 259	—	—	40 752	—	—	—	—	—	—	—	—	68 a
301	—	—	2 461	—	—	58	95	—	—	16	12	68 b
9	1	—	3	—	—	372	235	2	1	16	5	69
466	26	—	212	1	—	27	16	6	2	127	8	70 a
1 843	3	—	176	24	—	57	2	—	—	1	—	70 b
—	—	—	—	—	—	—	—	—	—	—	—	70 c
85	35	60	33	1	—	23	37	2	—	5	4	70 d
—	6	—	—	—	—	—	—	—	—	—	—	70 e
4 076	319	240	2 299	207	—	259	31	1	6	35	2	70 e
4 050 994	17 373	137 805	1120 329	63 932	1557	237 795	11 054	142 977	5115	2039	8318	
—	—	—	—	—	—	—	—	—	—	—	—	
—	—	—	—	—	—	—	—	—	—	—	—	
—	—	21 619	—	—	—	—	—	—	—	—	—	
—	—	2	—	—	—	—	—	—	—	—	—	
—	—	21 621	—	—	—	—	—	—	—	—	—	
—	—	—	—	—	—	—	—	—	—	—	—	72
—	—	—	—	—	—	—	—	—	—	—	—	73
—	—	—	—	—	—	—	—	—	—	—	—	74
—	—	—	—	—	—	—	—	—	—	—	—	75
—	—	—	—	—	—	—	—	—	—	—	—	76

Nummer	Güterverzeichnis	11		12		13		14		15		16	
		Weisenau		Gustavsburg		Mainz		Biebrich		Schierstein		Budenheim	
		Berg	Tal	Berg	Tal	Berg	Tal	Berg	Tal	Berg	Tal	Berg	Tal
Zufuhr in Tonnen in den deutschen Rheinhäfen													
1	Abfälle von Horn, Häuten.	—	—	—	—	—	—	—	—	—	—	—	—
2	Baumwolle, rohe, u. Abfälle	—	—	11	—	25	7	—	—	—	—	—	—
3	Bier	—	—	—	—	—	2	—	3	—	—	—	—
4	Blei in Blöcken, Bleiwaren.	—	—	—	—	48	32	41	—	—	—	—	—
5	Borke, Lohe, Gerbstoffe. . .	—	—	316	—	63	63	5	—	—	—	—	—
6 a	Braunkohlen, rohe	506	—	15 889	—	5 210	—	—	—	—	—	—	—
6 b	Braunkohlenbriketts	3934	—	147 818	—	64 425	1	2867	—	—	—	—	—
7 a	Zement	—	—	197	—	143	2	—	1	—	—	—	—
7 b	Steine, Platten von Zement	—	—	—	—	—	—	—	—	—	—	—	—
8	Chemikalien und Drogen . . .	—	—	18	—	795	317	84	56	—	—	—	—
9	Dach-, Stein- u. Teerpappe	—	—	—	—	—	6	—	—	—	—	—	—
10 a	Tierischer Dünger	—	—	—	—	209	—	—	—	—	—	—	—
10 b	Thomasmehl.	—	—	—	—	2	—	—	—	—	—	—	—
10 c	Chilesalpeter.	—	—	—	—	3	—	—	—	—	—	—	—
10 d	Kalisalze zum Düngen	—	—	—	—	1	—	—	—	—	—	—	—
10 e	Phosphorsaurer Kalk	—	—	—	—	—	—	—	—	—	—	—	—
10 f	Andere künstl. Düngemittel	—	—	—	—	—	3	—	—	—	—	—	—
11 a	Roheisen aller Art	—	—	—	—	26	—	—	7	—	—	—	—
11 b	Luppen von Schweißeisen . . .	—	—	—	—	—	—	—	—	—	—	—	—
11 c	Eisen- und Stahlbruch	—	—	—	—	3	45	—	—	—	—	—	—
12 a	Eisen und Stahl in Stäben.	—	—	4 981	40	154	210	9	9	—	—	—	—
12 b	Platten u. Bleche aus Eisen	—	—	1 460	—	32	11	1	10	—	—	—	—
13	Eisenbahnschienen	—	—	—	—	15	5	—	—	—	—	—	—
14	Eisenbahnschwellen, eiserne	—	—	—	—	—	—	—	—	—	—	—	—
15	Eiserne Achsen u. Bandagen	—	—	218	—	4	—	—	—	—	—	—	—
16	Dampfkessel, Maschinen, Maschinen-Teile	—	—	13	—	45	238	7	5	—	—	—	—
17	Eiserne Röhren u. Säulen.	—	—	317	—	24	20	7	2	—	—	—	—
18	Eisen- und Stahldraht.	—	—	34	—	73	27	6	2	—	—	—	—
19 a	Eisen- und Stahlwaren	—	—	133	—	319	386	25	47	—	—	—	—
19 b	Unedle Met., Waren daraus	—	—	219	—	116	96	3	1	—	—	—	—
20	Eisenerz, auß. Schwefelkies	—	—	—	—	—	157	—	—	—	—	—	—
21 a	Erde, Kies, Sand, Mergel . . .	—	—	—	—	54 314	1 204	1900	8703	1518	3 614	—	—
21 b	Ton, Lehm usw.	—	—	—	—	2	4	—	—	—	—	—	—
21 c	Farberden, Graphit.	—	—	—	—	19	54	—	1	—	—	—	—
21 d	Sonstige Erden, Traß	—	210	—	—	2	11	—	2	—	—	—	—
22 a	Blei-, Kobalt-, Nickelerze . . .	—	—	—	—	—	—	—	—	—	—	—	—
22 a ₁	Zinkerze	—	—	—	—	—	—	—	—	—	—	—	—
22 a ₂	Kupfererze, Kupferstein	—	—	—	—	—	—	—	—	—	—	—	—
22 c	Manganerze, Braunstein	—	—	—	—	—	1	—	—	—	—	—	—
22 d	Schwefelkies	—	—	—	—	2 910	—	—	—	—	—	—	—
22 e	Andere Erze	—	—	—	—	—	—	—	—	—	—	—	—
22 f	Schlacken zur Verhüttung.	—	—	317	—	1	1	—	—	—	—	—	—
23	Farbhölz., Farbholzauszüge	—	—	—	—	2	20	—	—	—	—	—	—
24	Fische und Schalthiere	—	—	—	—	565	36	16	—	—	—	—	—
25	Flachs, Hanf, Hede, Werg.	—	—	—	—	40	1	—	2	—	—	—	—
26	Fleisch u. Speck, auch kons.	—	—	3 265	—	3 532	2	—	—	—	—	—	—
27	Garne und Twiste	—	—	2	—	52	11	—	—	—	—	—	—
28 a	Weizen und Spelz	—	—	—	—	301	—	—	—	—	—	—	—
28 b	Roggen	—	—	—	—	200	—	—	—	—	—	—	—
28 c	Hafer	—	—	—	—	36 747	37	—	—	—	—	—	—
28 d	Gerste	—	—	85	—	15 933	120	—	—	—	—	—	—
28 e	Hirse, Buchw., Hülsenfrüch.	—	—	1 551	—	1 609	105	—	3	—	—	—	—
28 f	Mais (Kukuruz)	—	—	—	—	148	—	—	—	—	—	—	—
28 g	Malz	—	—	1 777	—	323	54	—	—	—	—	—	—
28 h	Lein- und Ölsamen	—	—	99	—	15	—	—	—	—	—	—	2904
28 i	Andere Sämereien	—	—	—	—	12	—	—	—	—	—	—	—
29	Glas und Glaswaren	—	—	—	—	82	21	16	6	—	—	—	—
30	Häute, Felle, Leder, Pelz . . .	—	—	52	—	469	144	2	78	—	—	—	—
31 a	Hölzerne Eisenbahnschwell.	—	—	—	—	—	—	—	—	—	—	—	—
31 b	Grubenholz	—	—	—	—	—	—	—	—	—	—	—	—
31 c	Rundholz zu Zellstoff	—	—	—	—	—	—	—	—	—	—	—	—
31 d	unbearb., oder in/hart	—	—	—	—	—	3 199	—	—	—	—	1 155	—
31 d ₁	Querricht. bearb. weich	—	—	—	220	41	222 002	1	1	—	—	18 094	—
31 e ₁	in Längsr. gesägt, hart	—	—	104	—	—	102	—	—	—	—	—	—
31 e ₂	gespalten usw. weich	—	—	—	50	1	3 122	3	103	—	—	—	—
31 f	Korb- und Floßweiden	—	—	—	—	—	10	—	—	—	—	—	—
31 g	Brennholz, Reisig, Späne	—	—	—	—	1	70	2	—	—	—	—	—
31 h	Edelhölzer, roh od. bearb.	—	—	—	—	—	—	—	—	—	—	—	—
32	Holzzeugmasse, Strohmasse	—	—	202	—	399	—	—	—	—	—	—	—
33	Hopfen	—	—	—	—	21	5	—	—	—	—	—	—
34	Jute	—	—	—	—	23	—	—	—	—	—	—	—
35	Kaffee, Kakao, Tee.	—	—	15	—	2 630	98	8	3	—	—	—	—
36	Kalk, gebrannter	—	—	—	—	3	2	—	—	—	—	—	—
zu übertragen		4440	210	179 093	310	192 132	232 064	5003	9045	1518	22 863	2904	—

17 Bingen		18 Oberlahnstein		19 Coblenz		20 Beuel		21 Bonn		22 Wesseling		23 Cöln-Mülheim a. Rh.		Nummer
Berg	Tal	Berg	Tal	Berg	Tal	Berg	Tal	Berg	Tal	Berg	Tal	Berg	Tal	
Zufuhr in Tonnen in den deutschen Rheinhäfen														
—	—	—	—	—	—	—	—	—	—	—	—	14	—	1
—	—	—	—	—	—	—	—	—	—	—	—	731	107	2
—	75	—	8	—	—	—	—	—	—	—	—	163	372	3
—	—	—	—	—	—	—	—	—	—	—	—	2 186	2 021	4
—	—	—	—	—	—	—	—	—	—	—	—	619	92	5
1	—	408	—	—	—	—	—	—	—	—	—	—	—	6 a
6 358	—	509	—	—	—	—	—	—	—	—	—	—	—	6 b
37 393	—	32 242	—	17 116	—	—	—	2 248	—	—	—	—	1 775	7 a
700	10	—	6	1 985	150	—	—	1	—	—	300	3 531	11 978	7 b
—	4	—	—	—	—	—	—	—	—	—	—	—	—	8
199	14	—	21	122	23	—	—	108	108	—	—	3 238	1 468	9
1	14	1	—	—	—	—	—	—	—	—	—	—	—	10 a
—	—	—	—	—	—	—	—	—	—	—	—	—	—	10 b
—	—	—	—	—	—	—	—	—	—	—	—	—	—	10 c
—	—	—	—	—	—	—	—	—	—	—	—	—	—	10 d
—	—	—	—	—	—	—	—	—	—	—	—	—	—	10 e
3	—	—	—	—	—	—	—	—	—	—	—	—	—	10 f
—	—	—	—	—	—	—	—	—	—	—	—	—	—	11 a
—	—	—	—	—	—	—	—	—	—	—	—	—	—	11 b
—	—	—	—	—	—	—	—	—	—	—	—	—	—	11 c
—	—	—	—	—	—	—	—	—	—	—	—	—	—	12 a
10	18	1	5	6	7	—	—	35	4	38	—	3 903	149	12 b
—	6	—	1	6	1	—	—	4	—	—	—	504	39	13
21	—	—	—	—	—	—	—	—	—	—	—	587	—	14
—	—	—	—	—	—	—	—	—	—	—	—	—	—	15
—	—	—	—	—	—	—	—	—	—	—	—	172	—	16
6	13	1	2	24	48	—	—	10	7	—	—	734	319	17
1	15	—	1	3	3	—	—	18	—	—	—	96	25	18
—	3	1	—	1	6	—	—	2	—	—	—	253	80	19 a
80	58	27	13	71	28	—	—	95	91	—	—	3 066	713	19 b
—	—	1	—	6	1	—	—	5	2	—	—	3 021	212	20
—	—	—	—	—	—	—	—	—	—	—	—	54	—	21 a
—	5 969	—	64 748	—	14 575	—	—	—	—	6235	360	—	4 256	21 b
—	—	—	—	—	—	—	—	—	—	—	—	—	—	21 c
4	7	1	—	5	3	—	—	403	33	—	—	62	3 526	21 d
—	—	—	—	4	—	—	—	4	8	—	—	70	237	22 a ₁
—	—	—	—	—	—	—	—	245	4	—	—	10	610	22 a ₂
—	—	—	—	—	—	—	—	—	—	—	—	—	—	22 b
—	—	—	—	—	—	—	—	—	—	—	—	—	—	22 c
—	—	—	—	—	—	—	—	—	—	—	—	—	—	22 d
—	—	—	—	—	—	—	—	—	—	—	—	—	—	22 e
—	—	—	—	—	—	—	—	—	—	—	—	—	—	22 f
—	—	—	—	—	—	—	—	—	—	—	—	—	—	23
—	—	—	—	—	—	—	—	—	—	—	—	—	—	24
19	6	64	—	300	—	—	—	761	—	—	—	1 587	171	25
—	—	—	—	—	—	—	—	—	—	—	—	686	37	26
481	—	—	—	871	—	—	—	—	—	—	—	12 919	19	27
—	—	—	—	5	1	—	—	—	—	—	—	608	42	28 a
100	—	—	—	20	—	—	—	—	—	—	—	6 481	—	28 b
—	—	—	—	—	—	—	—	—	—	—	—	5 384	—	28 c
—	—	—	—	1 119	5	—	—	2	—	—	—	39 661	11	28 d
350	468	—	—	—	—	—	—	—	—	—	—	2 124	—	28 e
95	5	—	—	—	—	—	—	—	—	—	—	6 360	89	28 f
315	—	—	—	—	—	—	—	—	—	—	—	1 778	—	28 g
—	—	—	—	—	—	—	—	—	—	—	—	2 836	63	28 h
—	—	—	—	—	—	—	—	—	—	—	—	304	—	28 i
—	7	—	—	—	—	—	—	—	—	—	—	19	3	29
3	2	605	5	98	28	—	—	8	15	—	—	9	19	30
97	59	1	1	113	15	—	—	167	34	—	—	1 329	292	31 a
—	381	—	—	—	—	—	—	—	—	—	—	40	—	31 b
—	—	—	—	—	—	—	—	—	—	—	—	—	—	31 c
—	—	—	—	—	—	—	—	—	—	—	—	—	—	31 d ₁
—	—	—	—	—	—	—	—	—	—	—	—	—	—	31 d ₂
—	—	—	—	—	—	—	—	—	—	—	—	—	—	31 e ₁
—	—	—	—	—	—	—	—	—	—	—	—	—	—	31 e ₂
—	—	—	—	—	—	—	—	—	—	—	—	—	—	31 f
—	—	—	—	—	—	—	—	—	—	—	—	—	—	31 g
—	—	—	—	—	—	—	—	—	—	—	—	—	—	31 h
—	—	—	—	—	—	—	—	—	—	—	—	—	—	32
—	—	—	—	—	—	—	—	—	—	—	—	—	—	33
—	—	—	—	—	—	—	—	—	—	—	—	—	—	34
—	—	—	—	—	—	—	—	—	—	—	—	—	—	35
290	1	—	—	492	7	—	—	366	6	—	—	16 884	10	36
—	—	—	—	—	—	—	—	—	—	—	—	—	—	36
46 528	11 936	46 890	65 074	23 027	21 515	—	60 127	4616	6091	6273	1274	145 185	73 886	

Nummer	Güterverzeichnis	11		12		13		14		15		16	
		Weisenau		Gustavsburg		Mainz		Biebrich		Schierstein		Budenheim	
		Berg	Tal	Berg	Tal	Berg	Tal	Berg	Tal	Berg	Tal	Berg	Tal
	Übertrag	4 440	210	179 093	310	192 132	232 064	5 003	9 045	1518	22 863	2904	—
37	Kartoffeln	—	—	1 005	—	14 981	3	1	—	—	—	—	—
38	Knochen	—	—	—	263	—	—	—	—	—	—	—	—
39	Knochenkohle	—	—	—	—	15	—	—	—	—	—	—	—
40	Lumpen	—	—	—	—	—	8	—	—	—	—	—	—
41 a	Weizenmehl	—	—	5 834	—	21 344	—	—	—	—	—	—	—
41 b	Roggenmehl	—	—	276	—	—	—	—	—	—	—	—	—
41 c	Kleie	—	—	—	—	1	—	—	2	—	—	—	—
41 d	Andere Müllereierzeugnisse	—	—	815	—	379	1	—	—	—	—	—	—
42 a	Obst und Beeren	—	—	—	—	347	20	5	—	—	—	—	—
42 b	Weintrauben	—	—	—	—	—	—	—	—	—	—	—	—
42 c	Küchengewächse, Gemüse.	—	—	—	—	4	17	6	—	—	—	—	—
42 d	Pflanzen	—	—	—	—	19	—	—	—	—	—	—	—
43	Öle, Fette, Tran und Talg .	—	—	1 342	—	4 370	139	74	19	—	—	—	—
44	Ölkuchen, Ölkuchenmehl .	—	—	—	—	—	—	—	—	—	—	—	—
45	Papier und Papp	—	—	—	—	299	685	77	129	—	—	—	—
46 a	Erdöl u. andere Mineralöle	—	—	100	—	5 511	122	4	1	—	—	—	—
46 b	Steinkohlenteeröle, Naphtal.	—	—	—	—	27	6	25	19	—	—	—	—
47	Reis, Reismehl, Reiskleie .	—	—	435	—	506	288	—	—	—	—	—	—
48	Röhren von Ton u. Zement	—	—	—	—	—	1	—	—	—	—	—	—
49	Rüben, Futter-, Zuckerrüb.	—	—	—	—	—	37	—	—	—	—	—	—
50	Rübensirup, Melasse	—	—	—	—	13	2	—	4	—	—	—	—
51	Salpetersäure, Salzsäure . .	—	—	—	—	—	1	—	—	—	—	—	—
52 a	Salz (Koch-, Speise-, Viehs.)	—	—	—	—	—	2	1	566	—	—	—	—
52 b	Bitter- und Glaubersalz . . .	—	—	—	—	—	18	—	—	—	—	—	—
53	Schiefer u. Schieferwaren . .	—	—	—	—	—	29	—	—	—	—	—	—
54	Schwefelsäure	—	—	—	—	—	1	1	11	—	—	—	—
55	Soda aller Art	—	—	—	—	28	652	—	65	—	—	—	—
56	Weingeist, Branntw., Essig . .	—	—	8	—	1 502	60	55	—	—	—	—	—
57	Stärke, Traubenzucker	—	—	254	—	314	43	15	8	—	—	—	—
58	Alabaster, Marmor usw., roh oder bearbeitet	—	—	—	—	—	1	—	—	—	—	—	—
59 a	Gebrannte Steine u. Ziegel	—	—	850	445	—	2 041	—	270	—	—	—	—
59 b	Pflastersteine aller Art . . .	—	—	—	—	—	—	—	—	—	—	—	—
59 c	Bau-, Bruch- u. Werksteine	—	—	—	—	10	34	—	—	—	—	—	—
60 a	Steinkohlen	13 096	—	772 637	—	191 868	627	5 184	—	1349	—	—	—
60 b	Steinkohlenbriketts	—	—	2 735	—	425	—	—	—	—	—	—	—
60 c	Steinkohlenkoks	470	—	103 257	1018	14 314	—	3 491	—	—	—	—	—
61	Tabak, roh, Tabakrippen	—	—	6	—	514	23	28	—	—	—	—	—
62	Teer, Pech, Harz	—	—	2 822	—	906	25	4	—	—	—	—	—
63	Tonw., Porzellan, Steingut . .	—	—	—	—	22	115	1	9	—	—	—	—
64 a	Torf, Torfstreu, Torfkohlen	—	—	2 534	—	381	—	—	—	294	—	—	—
64 b	Holzkohlen	—	—	—	—	16	—	—	—	—	—	—	—
65	Wein	—	—	150	88	17 037	643	104	55	—	—	—	—
66	Wolle	—	—	—	—	4	9	—	—	—	—	—	—
67	Zink, Zinkbrocken	—	—	25	—	2	30	—	1	—	—	—	—
68 a	Zucker, roh	—	—	1 403	—	445	—	—	—	—	—	—	—
68 b	Verbrauchszucker	—	—	1 391	—	1 970	6	132	—	—	—	—	—
69	Stückgüter (Sammelgüter). . . .	—	—	36	—	126	186	3	15	—	—	—	—
70 a	Umschließungen, gebraucht . .	—	—	—	—	380	591	36	3	—	—	—	—
70 b	Farben	—	—	30	—	295	85	44	9	—	—	—	—
70 c	Gehobelte Hölzer, Holz- waren, Möbel	—	—	247	99	129	159	28	25	—	—	—	—
70 d	Heu und Stroh	—	—	—	—	1 039	—	—	—	—	—	—	—
70 e	Sonstige Güter	—	—	1 337	—	5 642	1 034	149	104	—	—	—	—
	Summe der Güter-Zufuhr	18 006	210	1 078 622	2 223	4 773 317	2 398 808	14 471	10 360	3 161	22 863	2 904	—
	Darunter Floßverkehr:												
	Harte Stämme	—	—	—	—	—	3 199	—	—	—	1 155	—	—
	Harte Schnittware	—	—	—	—	—	—	—	—	—	—	—	—
	Harte Brennholzscheite	—	—	—	—	—	—	—	—	—	—	—	—
	Weiche Stämme	—	—	—	—	—	222 002	—	—	—	18 094	—	—
	Weiche Schnittware	—	—	—	—	—	171	—	—	—	—	—	—
	Weiche Brennholzscheite	—	—	—	—	—	—	—	—	—	—	—	—
	Summe des Floßholzes	—	—	—	—	—	225 372	—	—	—	19 249	—	—
	Vieh (Stückzahl):												
72	Pferde, Esel, Maultiere	—	—	—	—	—	—	—	—	—	—	—	—
73	Rindvieh (auch Kälber)	—	—	—	—	—	—	—	—	—	—	—	—
74	Schafe (auch Lämmer)	—	—	—	—	—	—	—	—	—	—	—	—
75	Schweine (auch Ferkel)	—	—	—	—	—	—	—	—	—	—	—	—
76	Geflügel u. sonstiges Vieh	—	—	—	—	—	—	—	—	—	—	—	—

17 Bingen		18 Oberlahnstein		19 Coblenz		20 Beuel		21 Bonn		22 Wesseling		23 Cöln-Mülheim a. Rh.		Nummer
Zufuhr in Tonnen in den deutschen Rheinhäfen														
Berg	Tal	Berg	Tal	Berg	Tal	Berg	Tal	Berg	Tal	Berg	Tal	Berg	Tal	
46 528	11 936	46 890	65 074	23 027	21 515	—	60 127	4 616	6091	6 273	1274	145 185	73 886	
—	1	—	—	1	—	—	—	4	—	—	—	61 150	824	37
—	2	—	—	—	—	—	—	—	—	—	—	377	—	38
—	10	—	—	—	—	—	—	—	—	—	—	2	—	39
—	—	—	—	1	—	—	—	—	—	—	—	114	238	40
1	—	—	—	1 702	—	—	—	—	1	—	—	11 155	2 718	41 a
—	6	—	—	—	—	—	—	—	—	—	—	247	175	41 b
—	—	—	—	—	—	—	—	—	—	—	—	672	—	41 c
2	27	—	10	202	555	—	—	113	42	—	—	2 745	4 505	41 d
1	—	—	—	—	—	—	—	21	—	—	—	1 452	114	42 a
—	—	—	—	—	—	—	—	—	—	—	—	163	—	42 b
3	5	—	1	9	16	—	—	74	99	—	—	5 234	307	42 c
1	—	—	—	1	1	—	—	—	—	—	—	339	11	42 d
573	13	1	1	1 634	42	—	—	161	50	—	—	20 156	288	43
—	—	—	—	—	—	—	—	—	—	—	—	200	—	44
26	92	4	25	343	625	—	—	123	651	—	—	413	5 273	45
2 756	—	1	5	34	5	—	—	37	24	—	—	6 649	1	46 a
—	—	1	—	—	9	—	—	14	7	—	—	235	15	46 b
16	5	—	—	1 744	—	—	—	11	10	—	—	3 678	66	47
—	—	—	—	—	—	—	—	—	—	—	—	—	—	48
—	6	—	—	—	3	—	—	1	5	—	—	1 211	98	49
—	—	—	—	—	1	—	—	—	4	—	—	—	—	50
—	2	—	—	1	2	—	—	4	5	—	—	4 675	20 051	51 a
—	—	—	—	1	—	—	—	—	—	—	—	—	—	51 b
—	—	—	—	—	15	—	—	—	3	—	—	—	33	52 a
—	—	—	—	—	—	—	—	—	—	—	—	—	—	52 b
1	14	—	51	101	510	—	—	—	11	—	—	997	205	53
129	21	—	9	443	258	—	—	32	12	—	—	2 279	34	54
—	—	2	—	69	3	—	—	4	9	—	—	2 316	40	55
—	—	—	—	—	—	—	—	—	—	—	—	—	—	56
4	2	2	—	—	2	—	—	—	—	—	—	—	—	57
461	1	—	—	—	—	—	—	—	—	—	—	6	—	58
—	—	—	—	—	—	—	—	1 567	—	—	—	7	2 022	59 a
4	2	—	—	—	—	—	—	—	236	—	—	55	1 475	59 b
41 073	—	60 012	—	140 087	—	4138	—	1 422	—	26 096	600	148 514	1 252	59 c
7 142	—	—	—	2 787	—	—	—	—	—	—	890	—	—	60 a
260	36	2	1	4 711	—	—	—	675	—	1 163	—	12 827	—	60 b
17	—	3	3	270	12	—	—	84	3	—	—	6 304	214	60 c
1	5	1	1	297	—	—	—	29	1	—	—	1 368	153	61
—	—	—	—	8	8	—	—	3	8	—	—	20	66	62
—	—	—	—	—	—	—	—	—	—	—	—	—	—	63
—	—	—	—	—	—	—	—	—	—	—	—	—	—	64 a
2 271	766	3	76	1 084	1 294	—	—	159	1024	—	—	8 995	5 723	64 b
—	—	—	1	2	2	—	—	—	—	—	—	213	5	65
58	—	—	—	—	—	—	—	—	—	—	—	101	12	66
622	4	1	—	4 474	33	—	—	—	—	—	—	31 066	1 290	67
5	4	1	3	513	445	—	—	721	—	—	—	2 759	18	68 a
183	174	648	84	147	61	—	—	88	54	—	—	1 736	77	68 b
6	4	5	1	4	13	—	—	31	8	—	—	431	269	69
—	—	—	—	—	—	—	—	9	15	—	—	503	337	70 a
8	38	5	2	593	73	—	—	29	35	—	—	750	270	70 b
—	—	—	—	—	—	—	—	—	1	—	—	33 467	—	70 c
691	202	4	12	4 359	302	—	—	134	51	—	—	80 099	2 138	70 d
102 843	13 378	107 586	65 360	188 649	25 805	4138	60 127	10 166	8460	33 532	2764	600 865	124 203	70 e
—	—	—	—	—	—	—	—	—	—	—	—	—	—	89
—	—	—	—	—	—	—	—	—	—	—	—	—	—	—
—	4 767	—	—	—	—	—	—	—	1549	—	—	—	11 793	—
—	11	—	—	—	—	—	—	—	—	—	—	—	4	—
—	—	—	—	—	—	—	—	—	—	—	—	—	—	—
—	4 778	—	—	—	—	—	—	—	1549	—	—	—	11 886	—
—	—	—	—	—	—	—	—	—	—	—	—	—	—	72
—	—	—	—	—	—	—	—	—	—	—	—	—	—	73
—	—	—	—	—	—	—	—	—	—	—	—	—	—	74
—	—	—	—	—	—	—	—	—	—	—	—	—	—	75
—	—	—	—	—	—	—	—	—	—	—	—	—	—	76

Nummer	Güterverzeichnis	24		25		26		27		28	
		Leverkusen		Reisholz		Neuß		Düsseldorf		Crefeld	
		Berg	Tal	Berg	Tal	Berg	Tal	Berg	Tal	Berg	Tal
Zufuhr in Tonnen in den deutschen Rheinhäfen											
1	Abfälle von Horn, Häuten.	—	—	—	—	—	—	—	—	—	—
2	Baumwolle, rohe, u. Abfälle	—	—	—	—	260	—	67	5	12	—
3	Bier	—	—	—	—	—	—	—	11	—	—
4	Blei in Blöcken, Bleiwaren.	—	—	—	—	—	—	912	47	33	55
5	Borke, Lohe, Gerbstoffe . .	—	—	—	—	—	35	367	44	349	244
6 a	Braunkohlen, rohe	—	—	—	4 073	—	—	—	—	—	—
6 b	Braunkohlenbriketts	—	—	—	1 291	—	—	—	—	—	4 496
7 a	Zement	—	622	—	—	—	2 775	—	2 921	—	13 209
7 b	Steine, Platten von Zement	—	—	—	—	—	—	—	—	—	—
8	Chemikalien und Drogen . .	32	689	54	154	293	30	333	811	62	226
9	Dach-, Stein- u. Teerpappe	—	—	—	—	—	—	—	26	—	—
10 a	Tierischer Dünger	—	—	—	—	—	—	—	—	—	—
10 b	Thomasmehl.	—	—	—	—	—	—	—	—	—	—
10 c	Chilesalpeter.	—	—	—	—	—	—	—	2	—	—
10 d	Kalisalze zum Düngen . . .	—	—	—	—	—	—	—	—	—	—
10 e	Phosphorsaurer Kalk	—	—	—	—	—	—	—	—	934	4
10 f	Andere künstl. Düngemittel	—	—	—	—	—	—	—	—	—	—
11 a	Roheisen aller Art	—	—	—	—	61	41	1 435	318	156	2
11 b	Luppen von Schweißseisen .	—	—	—	—	—	—	12	382	—	—
11 c	Eisen- und Stahlbruch . . .	—	—	—	—	3 429	—	821	787	—	—
12 a	Eisen und Stahl in Stäben . .	—	—	—	—	1 182	—	14	329	920	1
12 b	Platten u. Bleche aus Eisen	—	—	—	—	—	—	2 217	176	2	29
13	Eisenbahnschienen	—	—	3	—	—	—	97	1	—	—
14	Eisenbahnschwellen, eiserne	—	—	1	—	—	—	—	—	—	—
15	Eiserne Achsen u. Bandagen	—	—	—	—	—	—	7	7	—	—
16	Dampfkessel, Maschinen, Maschinen-Teile	—	—	2	84	5	—	331	735	15	23
17	Eiserne Röhren u. Säulen . .	—	—	—	—	—	—	51	969	—	1
18	Eisen- und Stahldraht. . . .	—	—	—	—	—	—	90	2	2	—
19 a	Eisen- und Stahlwaren	—	—	62	—	740	10	136	591	179	255
19 b	Uedle Met., Waren daraus	—	—	1	—	303	—	87	90	1	4
20	Eisenerz, auß. Schwefelkies	—	—	—	—	—	—	304	—	—	—
21 a	Erde, Kies, Sand, Mergel . .	—	—	98 967	—	—	—	4 315	38 887	—	583
21 b	Ton, Lehm usw.	—	—	27	—	—	300	933	73	6	1 907
21 c	Farberden, Graphit.	—	—	—	—	—	—	3	21	—	18
21 d	Sonstige Erden, Traß	—	—	—	—	—	—	—	9	—	7 080
22 a ₁	Blei-, Kobalt-, Nickelerze . .	—	—	—	—	—	—	—	—	—	—
22 a ₂	Zinkerze	—	—	—	—	—	—	—	—	—	—
22 b	Kupfererze, Kupferstein . . .	—	—	—	—	—	—	—	—	—	—
22 c	Manganerze, Braunstein . . .	—	—	—	—	—	—	—	—	—	—
22 d	Schwefelkies	3 024	1 502	—	—	—	—	—	—	—	—
22 e	Andere Erze	—	—	—	—	—	—	—	—	920	—
22 f	Schlacken zur Verhüttung . .	—	—	—	—	—	—	—	—	—	—
23	Farbhölz., Farbholzauszüge	—	—	—	319	—	—	6	—	19	28
24	Fische und Schalthiere	—	—	—	—	119	—	1	199	373	68
25	Flachs, Hanf, Hede, Werg . . .	—	—	—	—	295	—	5	10	11	—
26	Fleisch u. Speck, auch kons.	—	—	—	—	1 902	—	1 960	2	1 708	—
27	Garne und Twiste	—	—	—	—	18	—	27	23	196	17
28 a	Weizen und Spelz	—	—	5 275	—	4844	—	7 284	—	7 691	—
28 b	Roggen	—	—	—	—	3146	—	4 335	—	5 366	—
28 c	Hafer	—	—	—	—	188	—	—	—	11 624	—
28 d	Gerste	—	—	1 500	990	136	—	—	200	5 861	—
28 e	Hirse, Buchw., Hülsenfrüch.	—	—	—	—	1029	—	2 896	178	2 764	—
28 f	Mais (Kukuruz)	—	—	—	—	—	—	—	—	200	—
28 g	Malz	—	—	—	—	—	—	—	—	—	—
28 h	Lein- und Ölsamen	—	—	1 500	—	9 936	204	285	2	2 634	—
28 i	Andere Sämereien	—	—	—	—	—	—	25	—	4	—
29	Glas und Glaswaren	—	—	—	—	—	—	6	10	3	1
30	Häute, Felle, Leder, Pelz . .	—	—	—	—	137	—	43	40	134	18
31 a	Hölzerne Eisenbahnschwell.	—	—	—	—	—	—	—	8	—	—
31 b	Grubenholz	—	—	—	—	—	—	—	—	—	—
31 c	Rundholz zu Zellstoff	—	—	—	—	—	—	—	—	—	—
31 d ₁	Bau- und Nutzholz (unbearb., oder in/hart	—	—	—	—	—	—	52	137	—	300
31 d ₂	Querricht. bearb. weich	—	186	—	48	377	6 822	—	22 385	526	7 283
31 e ₁	in Längsr. gesägt, hart	—	—	—	—	—	—	1	287	—	—
31 e ₂	gespalten usw. weich	—	98	—	66	308	7 758	697	36 656	—	12 151
31 f	Korb- und Floßweiden	—	—	—	—	—	—	1	—	—	—
31 g	Brennholz, Reisig, Späne . . .	—	—	—	367	—	—	612	1	—	—
31 h	Edelhölzer, roh od. bearb.	—	—	—	—	—	—	—	—	—	—
32	Holzzeugmasse, Strohmasse	—	—	—	—	2 159	—	463	2 385	—	—
33	Hopfen	—	—	—	—	—	—	—	9	—	—
34	Jute	—	—	—	—	166	—	—	5	—	—
35	Kaffee, Kakao, Tee	—	—	—	—	2 237	—	356	30	1 378	—
36	Kalk, gebrannter.	—	—	—	—	—	—	—	21	—	2
zu übertragen		3 056	3 097	107 392	7 392	33 270	17 975	31 587	109 832	44 083	48 005

29 Verdingen		30 Rheinhausen		31 Duisburg		vom Rhein- Herne- Kanal		32 Homburg		33 Alsum mit Schwelgern		34 Walsum		Nummer
Zufuhr in Tonnen in den deutschen Rheinhäfen														
Berg	Tal	Berg	Tal	Berg	Tal	Berg	Tal	Berg	Tal	Berg	Tal	Berg	Tal	
Rhein														
—	1	—	—	—	—	—	—	—	—	—	—	—	—	1
40	—	—	—	502	7	—	—	—	—	—	—	—	—	2
7	—	—	—	—	—	—	—	—	—	—	—	—	—	3
47	3	—	—	914	1 489	10	—	—	—	—	—	—	—	4
275	4	—	—	—	8 629	256	—	—	—	—	—	—	—	5
—	—	—	—	2 127	—	—	—	—	—	—	—	—	—	6 a
—	—	—	—	—	9 478	—	—	—	—	—	—	—	—	6 b
—	155	—	—	301	2 665	—	—	—	—	—	362	—	—	7 a
—	—	—	—	—	285	—	—	—	—	—	—	—	—	7 b
19	50	—	—	372	562	10	—	—	—	—	—	—	—	8
—	3	—	—	—	2	—	—	—	—	—	—	—	—	9
—	—	—	—	—	—	—	—	—	—	—	—	—	—	10 a
—	—	—	—	—	—	68	—	—	—	—	—	—	—	10 b
—	—	—	—	—	840	—	—	—	—	—	—	—	—	10 c
—	—	—	—	—	2 726	10 077	—	—	—	—	—	—	—	10 d
—	—	—	—	784	1 225	—	—	—	—	—	—	—	—	10 e
—	—	—	—	—	—	—	—	—	—	—	—	—	—	10 f
46	3	—	—	51	11 727	4 416	—	—	—	—	—	—	—	11 a
—	14	—	—	—	90	—	—	—	—	851	486	—	—	11 b
—	—	—	600	1 709	16 490	3 367	—	—	—	706	3 179	—	—	11 c
14	31	—	—	198	2 381	40	—	—	—	—	—	—	—	12 a
1	—	—	—	286	130	1 337	—	—	—	—	—	—	—	12 b
—	—	—	—	295	300	—	10	—	—	49	—	—	—	13
—	—	—	—	—	—	—	—	—	—	—	—	—	—	14
—	—	—	—	—	102	—	—	—	—	—	—	—	148	15
10	6	—	—	160	550	55	—	—	—	—	—	—	—	16
1	17	—	—	67	—	1	70	—	—	—	—	—	—	17
—	—	—	—	59	53	508	20	—	—	—	—	—	—	18
36	70	—	—	696	722	36	—	—	—	—	—	—	—	19 a
13	3	—	—	1 438	40	2	—	—	—	—	—	—	—	19 b
—	—	24 256	144 007	9 738	19 768	153 517	—	—	—	12 375	153 388	—	56 794	20
—	—	—	2 648	5 432	330 498	1 520	—	—	—	12 462	13 115	—	—	21 a
—	—	—	—	770	36 712	—	—	—	—	—	4 550	—	—	21 b
—	—	—	—	300	26	—	—	—	—	—	—	—	—	21 c
—	2	—	—	—	2 579	635	—	—	—	—	—	—	—	21 d
—	—	—	—	—	—	—	—	—	—	—	—	—	—	22 a
—	—	—	—	390	—	—	—	—	—	—	—	—	—	22 a
—	—	—	2 559	1 026	54 777	1 337	—	—	—	—	—	—	—	22 b
—	—	—	33 148	—	694	—	—	—	—	—	—	—	—	22 b
—	—	—	—	—	—	—	—	—	—	—	—	—	—	22 c
—	—	—	—	—	—	—	—	—	—	2 618	34 853	—	18 291	22 c
—	—	—	—	—	—	—	—	—	—	—	1 805	—	—	22 d
149	—	—	—	—	—	—	—	—	—	—	—	—	—	22 e
—	—	—	17 898	22 929	22 153	1 130	—	—	—	1 028	6 201	—	11 550	22 f
—	1	—	—	—	—	—	—	—	—	—	—	—	—	23
871	140	—	—	236	67	—	—	—	—	—	—	—	—	24
—	—	—	—	30	—	—	—	—	—	—	—	—	—	25
1816	—	—	2	25 300	853	1 308	—	—	—	186	—	—	—	26
66	2	—	—	—	—	—	—	—	—	—	—	—	—	27
—	—	—	—	13 118	—	13 768	—	—	—	—	—	—	—	28 a
—	—	—	—	6 911	495	5 937	—	—	—	—	—	—	—	28 b
—	—	—	—	1 932	11	—	—	—	—	—	—	—	—	28 c
161	2 175	—	—	—	70	—	—	—	—	—	—	—	—	28 d
1505	—	—	—	41 170	1 202	248	—	—	—	—	—	—	—	28 e
185	—	—	—	5 013	—	—	—	—	—	—	—	—	—	28 f
—	—	—	—	478	—	—	—	—	—	—	—	—	—	28 g
4807	700	—	—	—	—	—	—	—	—	—	—	—	—	28 h
153	—	—	—	2	—	—	—	—	—	—	—	—	—	28 i
1	9	—	—	2	—	—	—	—	—	—	—	—	—	29
14	26	—	—	18	—	—	—	—	—	—	—	—	—	30
—	—	—	—	—	146	—	—	—	—	—	—	—	—	31 a
—	—	—	—	—	4 849	—	1 569	—	—	—	17 576	—	—	31 b
—	—	—	—	—	—	—	—	—	—	—	—	—	—	31 c
—	—	—	—	—	5 999	840	—	—	—	—	—	—	—	31 d
—	615	—	—	—	5 373	1 155	181	—	—	—	—	—	1 213	31 d
—	—	—	—	—	641	808	—	—	—	—	—	—	—	31 e
—	196	—	—	—	51 502	12 699	—	—	—	—	—	—	330	31 e
—	—	—	—	41	1	—	—	—	—	—	—	—	—	31 f
—	—	—	—	—	—	—	—	—	—	—	—	—	—	31 g
—	—	—	—	—	—	—	—	—	—	—	—	—	—	31 h
—	—	—	—	765	1 306	18 214	—	—	—	—	—	—	—	32
—	—	—	—	—	3	—	—	—	—	—	—	—	—	33
16	—	—	—	1 109	—	—	—	—	—	—	—	—	—	34
1091	18	—	—	501	12	—	—	—	—	—	—	—	—	35
—	—	—	25 584	—	6 709	—	—	—	—	438	57 431	503	21 536	36
11 344	4 244	24 256	226 446	147 170	606 940	233 299	1 850	—	—	30 713	292 946	503	109 862	

Nummer	Güterverzeichnis	24		25		26		27		28	
		Leverkusen		Reisholz.		Neuß		Düsseldorf		Crefeld	
		Berg	Tal	Berg	Tal	Berg	Tal	Berg	Tal	Berg	Tal
	Übertrag	3 056	3 097	107 392	7 392	33 270	17 975	31 587	109 832	44 083	48 005
37	Kartoffeln	—	—	—	—	1 056	—	3 845	7	8 600	—
38	Knochen	—	—	—	—	—	—	5	—	—	—
39	Knochenkohle	—	—	—	—	—	—	—	3	—	—
40	Lumpen	—	—	—	—	435	500	3	472	—	13
41 a	Weizenmehl	—	—	—	—	3 895	—	14 742	1	6 658	—
41 b	Roggenmehl	—	—	—	—	142	—	523	—	53	1
41 c	Kleie	—	—	—	—	—	—	—	—	—	—
41 d	Andere Müllereierzeugnisse	—	—	—	—	624	—	740	4 007	886	25
42 a	Obst und Beeren	—	—	—	—	—	—	405	8	249	—
42 b	Weintrauben	—	—	—	—	—	—	—	—	—	—
42 c	Küchengewächse, Gemüse.	—	—	—	—	1 075	254	3 233	129	4	—
42 d	Pflanzen	—	—	—	—	—	—	—	—	—	—
43	Öle, Fette, Tran und Talg .	—	13	406	106	28 968	18	4 514	494	4293	117
44	Ölkuchen, Ölkuchenmehl .	—	—	197	1 098	—	—	—	2	—	—
45	Papier und Pappe	—	—	—	129	20	105	85	3 005	263	739
46 a	Erdöl u. andere Mineralöle	—	—	19 324	—	6 761	—	8 605	276	362	32
46 b	Steinkohlenteeröle, Naphtal.	—	—	73	—	—	—	7	23	—	1
47	Reis, Reismehl, Reiskleie .	—	—	—	—	540	—	1 330	11	391	—
48	Röhren von Ton u. Zement	—	—	—	—	—	—	—	—	—	—
49	Rüben, Futter-, Zuckerrüb.	—	—	—	—	—	—	—	670	—	—
50	Rübensirup, Melasse	—	—	—	204	—	—	2	—	—	—
51	Salpetersäure, Salzsäure . .	—	—	—	—	—	—	3	—	—	—
52 a	Salz (Koch-, Speise-, Viehs.)	—	14 781	610	1188	—	40 203	310	2 010	—	1
52 b	Bitter- und Glaubersalz . . .	—	—	—	—	—	1 049	—	—	1	—
53	Schiefer u. Schieferwaren . .	—	—	—	—	—	—	—	11	—	6
54	Schwefelsäure	—	—	—	—	—	—	—	13	—	—
55	Soda aller Art	—	300	217	99	—	—	20	3 260	—	1637
56	Weingeist, Branntw., Essig .	—	—	—	—	98	—	32	61	693	1
57	Stärke, Traubenzucker	—	—	—	—	1 836	—	10	158	392	—
58	Alabaster, Marmor usw., roh oder bearbeitet	—	—	—	—	—	—	136	18	—	—
59 a	Gebrannte Steine u. Ziegel . .	—	—	364	—	1 253	—	—	373	—	1
59 b	Pflastersteine aller Art . . .	—	—	—	—	—	4 189	—	5 083	—	—
59 c	Bau-, Bruch- u. Werksteine . .	—	—	249	—	—	4 500	—	11 158	—	2 470
60 a	Steinkohlen	22 096	—	22 317	—	55 269	—	110 862	780	90 585	—
60 b	Steinkohlenbriketts	—	—	—	—	—	—	—	—	—	—
60 c	Steinkohlenkoks	—	—	4 876	—	4 376	—	13 536	—	7 299	—
61	Tabak, roh, Tabakrippen	—	—	—	—	1 196	—	16	17	778	4
62	Teer, Pech, Harz	—	—	—	—	209	—	18	156	274	1
63	Tonw., Porzellan, Steingut . . .	—	—	—	—	—	—	5	41	—	474
64 a	Torf, Torfstreu, Torfkohlen . .	—	—	—	—	—	—	926	—	—	—
64 b	Holzkohlen	—	—	—	—	—	—	—	—	—	—
65	Wein	—	—	—	—	50	33	89	2 413	4 540	368
66	Wolle	—	—	—	—	5	—	23	3	7	—
67	Zink, Zinkbrocken	—	—	—	—	—	—	6	154	—	—
68 a	Zucker, roh	—	—	—	—	—	—	—	—	—	—
68 b	Verbrauchszucker	—	—	—	—	687	—	2 151	66	1 231	—
69	Stückgüter (Sammelgüter). . . .	—	—	—	—	—	—	380	104	9	3
70 a	Umschließungen, gebraucht . . .	—	—	179	89	—	—	105	287	31	18
70 b	Farben	—	26	—	—	—	—	49	134	37	44
70 c	Gehobelte Hölzer, Holz- waren, Möbel	—	—	2	88	880	8	56	373	3	18
70 d	Heu und Stroh	—	—	—	—	1 096	—	464	238	250	—
70 e	Sonstige Güter	—	—	737	7	1 904	—	7 066	1 146	2 384	252
	Summe der Güter-Zufuhr	25 152	18 217	156 943	10 400	145 645	68 834	205 889	146 997	174 356	54 231
	Darunter Floßverkehr:										
	Harte Stämme	—	—	—	—	—	—	—	—	—	—
	Harte Schnittware	—	—	—	—	—	—	—	—	—	—
	Harte Brennholzscheite	—	—	—	—	—	—	—	—	—	—
	Weiche Stämme	—	—	—	—	—	1 366	—	12 895	—	5 742
	Weiche Schnittware	—	—	—	—	—	—	—	—	—	—
	Weiche Brennholzscheite	—	—	—	—	—	—	—	—	—	—
	Summe des Floßholzes	—	—	—	—	—	1 366	—	12 895	—	5 742
	Vieh (Stückzahl):										
72	Pferde, Esel, Maultiere	—	—	—	—	—	—	—	—	—	—
73	Rindvieh (auch Kälber)	—	—	—	—	—	—	—	—	—	—
74	Schafe (auch Lämmer)	—	—	—	—	—	—	—	—	—	—
75	Schweine (auch Ferkel)	—	—	—	—	—	—	—	—	—	—
76	Geflügel u. sonstiges Vieh	—	—	—	—	—	—	—	—	—	—

29		30		31		vom Rhein-Herne-Kanal	32		33		34		Nummer		
Uerdingen		Rheinhausen		Duisburg			Homburg		Alsum mit Schwelgern		Walsum				
Zufuhr in Tonnen in den deutschen Rheinhäfen															
Berg	Tal	Berg	Tal	Berg	Tal	Berg	Berg	Tal	Berg	Tal	Berg	Tal			
11 344	4244	24 256	226 446	Rhein		147 170	606 940	233 299	1850	—	30 713	292 946	503	109 862	
810	—	—	—	26 424	—	—	—	885	—	—	—	—	—	—	37
—	—	—	—	—	—	—	—	—	—	—	—	—	—	—	38
—	—	—	—	—	—	—	—	—	—	—	—	—	—	—	39
—	—	—	—	—	—	—	—	482	1 453	—	—	—	—	—	40
166	—	—	—	9 706	—	—	—	1 936	—	—	—	—	—	—	41 a
—	—	—	—	2 023	—	—	—	1 227	—	—	—	—	—	—	41 b
—	—	—	—	—	—	—	—	56	—	—	—	—	—	—	41 c
234	138	—	—	16 771	8 108	1 047	—	—	—	—	—	—	—	—	41 d
—	—	—	—	—	—	—	—	—	—	—	—	—	—	—	42 a
—	—	—	—	—	—	—	—	—	—	—	—	—	—	—	42 b
—	1	—	—	5 219	—	—	—	—	—	—	—	—	—	—	42 c
1	—	—	—	—	—	—	—	—	—	—	—	—	—	—	42 d
3343	202	—	—	8 094	226	196	—	—	—	—	—	—	—	—	43
—	—	—	—	919	300	—	—	—	—	—	—	—	—	—	44
24	121	—	—	58	2 447	961	—	—	—	—	—	—	—	—	45
144	—	—	5	—	822	—	—	—	—	—	—	—	—	—	46 a
—	3	—	—	10	118	—	—	—	—	—	—	—	—	—	46 b
12	—	—	—	2 886	—	—	—	—	—	—	—	—	—	—	47
—	—	—	—	—	—	—	—	—	—	—	—	—	—	—	48
—	22	—	—	1	—	—	—	—	—	—	—	—	—	—	49
—	5	—	—	20	—	—	—	15	—	—	—	—	—	—	50
—	—	—	—	—	—	—	—	—	—	—	—	—	—	—	51
—	1	—	—	2 197	44 272	52 110	—	—	—	—	—	—	—	—	52 a
—	—	—	—	—	—	—	—	—	—	—	—	—	—	—	52 b
—	1	—	—	—	—	2	—	—	—	—	—	—	—	—	53
—	399	—	—	—	—	—	—	—	—	—	1 494	—	—	—	54
3	2	—	—	—	—	235	—	—	—	—	—	—	—	—	55
140	11	—	—	70	—	8	—	—	—	—	—	—	—	—	56
204	1	—	—	—	—	—	—	—	—	—	—	—	—	—	57
—	—	—	—	—	—	—	—	—	—	—	—	—	—	—	58
—	—	—	—	—	—	—	—	—	—	—	—	—	—	—	59 a
—	—	—	—	—	—	—	—	—	—	—	—	—	—	—	59 b
—	—	—	—	—	—	—	—	—	—	—	—	—	—	—	59 c
—	—	5 684	—	350	20 727	60	—	6399	—	—	—	—	—	—	60 a
—	—	—	—	16 134	—	142 195	—	—	—	—	—	—	—	—	60 b
—	—	—	—	—	—	—	—	—	—	—	—	—	—	—	60 c
407	4	—	—	—	—	—	—	—	—	—	—	—	—	—	61
78	67	—	—	203	356	—	—	—	—	—	—	—	—	—	62
—	7	—	—	13	301	18	—	—	—	—	—	—	—	—	63
—	—	—	—	—	—	1	—	—	—	—	—	—	—	—	64 a
—	—	—	—	2 223	—	4 897	—	—	—	—	—	—	—	—	64 b
55	128	—	—	428	306	—	—	—	—	—	—	—	—	—	65
25	—	—	—	14	—	—	—	—	—	—	—	—	—	—	66
—	—	—	—	—	57	—	—	—	—	—	—	—	—	—	67
61 258	—	—	—	—	—	—	—	—	—	—	—	—	—	—	68 a
1239	—	—	—	—	—	—	—	—	—	—	—	—	—	—	68 b
14	30	—	—	2 317	181	1 294	—	—	—	—	—	—	—	—	69
37	111	—	—	132	1 768	8	—	—	—	—	—	—	—	—	70 a
5	47	—	—	51	49	3	—	—	—	25	—	—	—	—	70 b
—	—	—	—	—	16	—	—	—	—	—	—	—	—	—	70 c
2	17	—	—	31	367	—	—	—	—	—	177	—	—	—	70 d
—	—	—	—	—	—	—	—	—	—	—	—	—	—	—	70 e
628	47	—	—	8 176	4 602	663	—	—	—	—	—	—	—	—	
80 173	5609	29 940	226 451	251 640	700 651	472 723	1850	6399	30 738	295 856	503	109 864			
—	—	—	—	—	—	—	—	—	—	—	—	—	—	—	
—	—	—	—	—	—	—	—	—	—	—	—	—	—	—	
—	615	—	—	—	—	—	—	—	—	—	—	—	—	—	
—	—	—	—	—	—	5 128	—	—	—	—	—	—	—	—	1 213
—	—	—	—	—	—	7	—	—	—	—	—	—	—	—	
—	615	—	—	—	—	—	—	—	—	—	—	—	—	—	
—	—	—	—	—	—	5 135	—	—	—	—	—	—	—	—	1 213
—	—	—	—	—	—	—	—	—	—	—	—	—	—	—	
—	—	—	—	—	—	—	—	—	—	—	—	—	—	—	72
—	—	—	—	—	—	—	—	—	—	—	—	—	—	—	73
—	—	—	—	—	—	—	—	—	—	—	—	—	—	—	74
—	—	—	—	—	—	—	—	—	—	—	—	—	—	—	75
—	—	—	—	—	—	—	—	—	—	—	—	—	—	—	76

Nummer	Güterverzeichnis	35 Orsoy		36 Rheinberg		37 Wesel		Nummer	Gesamt-Zufuhr in den französischen und deutschen Rheinhäfen (Spalte 1-37)		
		Zufuhr in Tonnen							Berg	Tal	zusammen
		Berg	Tal	Berg	Tal	Berg	Tal				
1	Abfälle von Horn, Häuten.	—	—	—	—	—	—	1	14	1	15
2	Baumwolle, rohe, u. Abfälle	—	—	—	—	—	—	2	6 393	2 323	8 716
3	Bier	—	7	—	—	—	—	3	193	711	904
4	Blei in Blöcken, Bleiwaren.	—	—	—	—	—	—	4	5 604	3 652	9 256
5	Borke, Lohe, Gerbstoffe. . .	—	—	—	—	—	151	5	6 708	9 409	16 117
6 a	Braunkohlen, rohe	—	—	—	—	—	—	6 a	331 629	4 073	335 702
6 b	Braunkohlenbriketts	—	—	—	525	—	—	6 b	878 108	17 566	895 674
7 a	Zement	—	—	—	200	—	320	7 a	25 987	35 806	61 793
7 b	Steine, Platten von Zement	—	—	—	—	—	—	7 b	47	289	336
8	Chemikalien und Drogen . . .	—	—	—	—	1	83	8	17 933	5 066	23 029
9	Dach-, Stein- u. Teerpappe	1	—	—	—	—	—	9	413	61	474
10 a	Tierischer Dünger	—	—	—	—	—	—	10 a	239	90	329
10 b	Thomasmehl.	—	—	—	—	—	—	10 b	87	—	87
10 c	Chilesalpeter.	—	—	—	—	—	—	10 c	4	843	847
10 d	Kalisalze zum Düngen	—	—	—	—	—	—	10 d	10 108	2 726	12 834
10 e	Phosphorsaurer Kalk	—	—	—	—	—	—	10 e	4 543	1 245	5 788
10 f	Andere künstl. Düngemittel	—	—	—	1 065	—	—	10 f	131	1 069	1 200
11 a	Roheisen aller Art	—	—	—	—	—	7	11 a	82 003	12 227	94 230
11 b	Luppen von Schweißeseisen .	—	—	—	—	—	1	11 b	16 709	973	17 682
11 c	Eisen- und Stahlbruch	—	—	—	—	—	—	11 c	10 374	21 114	31 488
12 a	Eisen und Stahl in Stäben.	—	2	—	—	—	19	12 a	35 106	3 224	38 330
12 b	Platten u. Bleche aus Eisen	13	—	—	—	—	7	12 b	11 093	415	11 508
13	Eisenbahnschienen	—	—	—	—	—	—	13	15 691	503	16 194
14	Eisenbahnschwellen, eiserne	—	—	—	—	—	—	14	925	—	925
15	Eiserne Achsen u. Bandagen	—	—	—	—	—	—	15	11 381	257	11 638
16	Dampfkessel, Maschinen, Maschinen-Teile	3	34	—	—	—	150	16	2 149	2 287	4 436
17	Eiserne Röhren u. Säulen.	—	—	—	—	—	38	17	3 597	1 098	4 695
18	Eisen- und Stahlraht.	—	1	—	—	—	1	18	3 012	177	3 189
19 a	Eisen- und Stahlwaren	1	7	—	—	3	24	19 a	7 548	3 096	10 644
19 b	Uedle Met., Waren daraus	—	—	—	—	—	—	19 b	6 144	449	6 593
20	Eisenerz, auß. Schwefelkies	—	—	—	—	—	—	20	200 244	374 114	574 358
21 a	Erde, Kies, Sand, Mergel . .	—	—	—	—	63 968	91 537	21 a	382 559	658 734	1 041 293
21 b	Ton, Lehm usw.	—	—	—	—	—	—	21 b	4 349	47 106	51 455
21 c	Farberden, Graphit.	—	—	—	—	—	6	21 c	640	2 798	3 438
21 d	Sonstige Erden, Traß	—	—	—	—	—	1	21 d	10 801	11 372	22 173
22 a1	Blei-, Kobalt-, Nickelerze . .	—	—	—	—	—	—	22 a1	—	1	1
22 a2	Zinkerze	—	—	—	—	—	—	22 a2	390	5	395
22 b	Kupfererze, Kupferstein	—	—	—	—	—	—	22 b	3 836	57 336	61 172
22 c	Manganerze, Braunstein. . . .	—	—	—	—	—	—	22 c	7 621	86 991	94 612
22 d	Schwefelkies	—	—	—	—	—	—	22 d	11 039	3 307	14 346
22 e	Andere Erze	—	—	—	—	—	—	22 e	2 052	—	2 052
22 f	Schlacken zur Verhüttung.	—	—	—	—	—	—	22 f	39 663	57 933	97 596
23	Farbhölz., Farbholzauszüge	—	—	—	—	—	—	23	282	368	650
24	Fische und Schalthiere	—	—	—	—	—	—	24	6 466	687	7 153
25	Flachs, Hanf, Hede, Werg. . . .	—	—	—	—	—	—	25	1 881	234	2 115
26	Fleisch u. Speck, auch kons.	—	—	—	—	255	—	26	75 318	879	76 197
27	Garne und Twiste	—	—	—	—	—	—	27	995	99	1 094
28 a	Weizen und Spelz	—	—	—	—	—	—	28 a	321 062	754	321 816
28 b	Roggen	—	—	—	—	—	—	28 b	74 864	1 802	76 666
28 c	Hafer	—	—	—	—	—	—	28 c	205 604	64	205 668
28 d	Gerste	—	—	—	—	—	—	28 d	86 285	5 628	91 913
28 e	Hirse, Buchw., Hülsenfrüch.	—	—	—	—	1 048	—	28 e	86 022	1 932	87 954
28 f	Mais (Kukuruz)	—	—	—	—	—	—	28 f	69 366	—	69 366
28 g	Malz	—	—	—	—	—	—	28 g	10 511	118	10 629
28 h	Lein- und Ölsamen	—	—	—	—	495	—	28 h	40 582	909	41 491
28 i	Andere Sämereien	3	—	—	—	—	—	28 i	239	10	249
29	Glas und Glaswaren	—	—	—	—	—	—	29	897	120	1 017
30	Häute, Felle, Leder, Pelz . . .	—	—	—	—	7	—	30	11 671	791	12 462
31 a	Hölzerne Eisenbahnschwell.	—	—	—	—	—	—	31 a	2 468	535	3 003
31 b	Grubenholz	—	—	—	—	—	—	31 b	1 569	22 503	24 072
31 c	Rundholz zu Zellstoff	—	—	—	—	—	—	31 c	340	811	1 151
31 d1	(unbearb., oder in hart	—	—	—	—	—	10	31 d1	1 570	11 081	12 651
31 d2	Querricht. bearb. weich	—	—	—	—	—	976	31 d2	5 491	325 850	331 341
31 e1	in Längsr. gesägt, hart	—	—	—	—	—	—	31 e1	979	4 006	4 985
31 e2	gespalten usw. weich	—	—	—	—	—	23	31 e2	20 346	149 529	169 875
31 f	Korb- und Floßweiden	—	—	—	—	—	—	31 f	43	11	54
31 g	Brennholz, Reisig, Späne . . .	—	—	—	—	—	—	31 g	7 156	626	7 782
31 h	Edelhölzer, roh od. bearb.	—	4	—	—	—	—	31 h	97	4	101
32	Holzzeugmasse, Strohmasse	—	—	—	—	—	—	32	44 144	5 862	50 006
33	Hopfen	—	—	—	—	—	—	33	204	90	294
34	Jute	—	—	—	—	—	—	34	1 650	8	1 658
35	Kaffee, Kakao, Tee	—	—	—	—	1	3	35	28 832	286	29 118
36	Kalk, gebrannter.	—	—	—	30 129	—	—	36	945	201 304	202 249
zu übertragen		21	55	—	31 919	65 778	93 357		3 264 946	2 167 378	5 432 324

Nummer	Güterverzeichnis	35 Orsoy		36 Rheinberg		37 Wesel		Nummer	Gesamt-Zufuhr in den französischen und deutschen Rheinhäfen (Spalte 1—37)		
		Zufuhr in Tonnen							Berg	Tal	zusammen
		Berg	Tal	Berg	Tal	Berg	Tal				
	Übertrag	21	55	—	31 919	65 778	93 357		3 264 946	2 167 378	5 432 324
37	Kartoffeln	—	—	—	—	—	—	37	178 428	835	179 263
38	Knochen	—	—	—	—	—	—	38	386	265	651
39	Knochenkohle	—	—	—	—	—	—	39	32	13	45
40	Lumpen	—	—	—	—	—	10	40	2 179	1 732	3 911
41 a	Weizenmehl	—	—	—	—	—	—	41 a	140 761	2 783	143 544
41 b	Roggenmehl	—	—	—	—	—	—	41 b	8 540	182	8 722
41 c	Kleie	—	—	—	—	—	—	41 c	693	588	1 281
41 d	Andere Müllereierzeugnisse	—	—	—	—	2 003	—	41 d	32 157	17 458	49 615
42 a	Obst und Beeren	—	—	—	—	—	—	42 a	2 870	160	3 030
42 b	Weintrauben	—	—	—	—	—	—	42 b	163	—	163
42 c	Küchengewächse, Gemüse.	—	—	—	—	—	—	42 c	15 021	831	15 852
42 d	Pflanzen	—	—	—	—	—	—	42 d	365	12	377
43	Öle, Fette, Tran und Talg .	—	1	—	—	61	28	43	95 186	1 967	97 153
44	Ölkuchen, Ölkuchenmehl .	—	—	—	—	—	—	44	18 148	1 400	19 548
45	Papier und Pappe	—	4	—	—	1	182	45	6 445	14 414	20 859
46 a	Erdöl u. andere Mineralöle	—	1	—	—	—	10	46 a	79 696	1 310	81 006
46 b	Steinkohlenteeröle, Naphtal.	—	—	—	—	—	—	46 b	5 166	538	5 704
47	Reis, Reismehl, Reiskleie .	—	—	—	—	22	—	47	14 372	425	14 797
48	Röhren von Ton u. Zement	—	—	—	—	—	—	48	1	7	8
49	Rüben, Futter-, Zuckerrüb.	—	—	—	—	—	—	49	10 415	8 617	19 032
50	Rübensirup, Melasse	—	—	—	—	—	—	50	1 371	328	1 699
51	Salpetersäure, Salzsäure . .	—	—	—	—	—	—	51	6	6	12
52 a	Salz (Koch-, Speise-, Viehs.)	—	—	—	71 967	—	—	52 a	60 060	304 812	364 872
52 b	Bitter- und Glaubersalz . . .	—	—	—	—	—	—	52 b	8	1 067	1 075
53	Schiefer u. Schieferwaren . .	—	—	—	—	—	6	53	21	106	127
54	Schwefelsäure	—	—	—	—	—	—	54	2	1 918	1 920
55	Soda aller Art	—	—	—	—	—	1	55	5 321	7 116	12 437
56	Weingeist, Branntw., Essig . .	—	2	—	—	—	3	56	5 813	497	6 310
57	Stärke, Traubenzucker	9	—	—	—	—	—	57	6 595	288	6 883
58	Alabaster, Marmor usw., roh oder bearbeitet	—	—	—	—	—	—	58	143	275	418
59 a	Gebrannte Steine u. Ziegel . .	—	—	—	—	—	—	59 a	14 250	36 324	50 574
59 b	Pflastersteine aller Art	—	—	—	—	—	320	59 b	1 574	18 317	19 891
59 c	Bau-, Bruch- u. Werksteine . .	—	—	—	—	—	1 414	59 c	1 814	56 984	58 798
60 a	Steinkohlen	—	—	—	—	—	10 104	60 a	6 178 816	13 683	6 192 499
60 b	Steinkohlenbriketts	—	—	—	—	—	—	60 b	21 899	—	21 899
60 c	Steinkohlenkoks	—	—	—	—	—	3	60 c	1 043 412	1 021	1 044 433
61	Tabak, roh, Tabakrippen	269	25	—	—	—	2	61	13 166	749	13 915
62	Teer, Pech, Harz	6	—	—	—	—	—	62	55 766	976	56 742
63	Tonw., Porzellan, Steingut . . .	—	—	—	—	—	439	63	202	1 191	1 393
64 a	Torf, Torfstreu, Torfkohlen . .	—	—	—	—	—	—	64 a	51 540	—	51 540
64 b	Holzkohlen	—	—	—	—	—	—	64 b	16	—	16
65	Wein	—	—	—	—	—	44	65	61 078	13 092	74 170
66	Wolle	—	—	—	—	—	—	66	418	20	438
67	Zink, Zinkbrocken	—	—	—	—	—	—	67	329	254	583
68 a	Zucker, roh	—	—	—	—	—	—	68 a	189 525	1 290	190 815
68 b	Verbrauchszucker	—	—	—	—	—	306	68 b	27 003	721	27 724
69	Stückgüter (Sammelgüter). . . .	—	—	—	—	32	—	69	4 376	2 933	7 309
70 a	Umschließungen, gebraucht . .	—	—	—	—	15	1	70 a	3 246	1 799	5 045
70 b	Farben	—	1	—	—	—	53	70 b	6 184	814	6 998
70 c	Gehobelte Hölzer, Holz- waren, Möbel	—	2	—	—	2	6	70 c	2 934	1 895	4 829
70 d	Heu und Stroh	—	—	—	—	—	—	70 d	36 441	245	36 686
70 e	Sonstige Güter	55	2	—	—	7	29	70 e	125 594	10 737	136 331
	Summe der Güter-Zufuhr	360	93	—	103 886	67 921	106 318		11 794 893	2 700 373	14 495 266
	Darunter Floßverkehr:										
	Harte Stämme	—	—	—	—	—	975		—	5 418	5 418
	Harte Schnittware	—	—	—	—	—	8		—	8	8
	Harte Brennholzscheite	—	—	—	—	—	—		—	—	—
	Weiche Stämme	—	—	—	—	—	—		—	306 783	306 783
	Weiche Schnittware	—	—	—	—	—	—		—	195	195
	Weiche Brennholzscheite	—	—	—	—	—	—		—	—	—
	Summe des Floßholzes	—	—	—	—	—	983		—	312 404	312 404
	Vieh (Stückzahl):										
72	Pferde, Esel, Maultiere	—	—	—	—	—	—	72	—	—	—
73	Rindvieh (auch Kälber)	—	—	—	—	—	—	73	—	—	—
74	Schafe (auch Lämmer)	—	—	—	—	—	—	74	—	—	—
75	Schweine (auch Ferkel)	—	—	—	—	—	—	75	—	—	—
76	Geflügel u. sonstiges Vieh	—	—	—	—	12	—	76	12	—	12

III^b.

Übersicht

der

Zufuhr in Schiffen und Flößen

in den niederländischen, belgischen und überseeischen Häfen
von dem deutschen Rhein her

im Jahr 1919

nach den Aufzeichnungen der Preußischen Haupt-Zollstelle in Emmerich und
der Königlich Niederländischen Zollstelle in Lobith.

Die Preußische Haupt-Zollstelle in Emmerich schreibt den Verkehr in den einzelnen niederländischen und belgischen Häfen
(B. Spalte 3—16) nicht an; es ist deshalb in A, Spalte 17, 18 u. 19 nur die Gesamtzufuhr in diesen Häfen angegeben.

14*

Nummer	Güterverzeichnis	Gesamt-Zufuhr in den niederländischen Häfen (Sp. 3-16)	Gesamt-Zufuhr in den belgischen Häfen	Zusammen (Sp. 17 u. 18)	Zufuhr in Tonnen in den überseeischen Häfen (Rhein-See-Verkehr)							Gesamt-Zufuhr von dem deutschen Rhein her (Sp. 19 u. 29)			
					Deutsche Häfen					Englische Häfen	Russ. und andere Häfen		Zusammen (Sp. 26-28)		
					Bremen	Hamburg	Stettin	Danzig	Königsberg					Anderer deutsche Häfen	Zusammen (Sp. 20-25)
1	2	17	18	19	20	21	22	23	24	25	26	27	28	29	30
1	Abfälle von Horn, Häuten.	—	—	—	—	—	—	—	—	—	—	—	—	—	1
2	Baumwolle, rohe, u. Abfälle	1	—	1	—	—	—	—	—	—	—	—	—	—	54
3	Bier	54	—	54	—	—	—	—	—	—	—	—	—	—	218
4	Blei in Blöcken, Bleiwaren.	218	—	218	—	—	—	—	—	—	—	—	—	—	30
5	Borke, Lohe, Gerbstoffe.	30	—	30	—	—	—	—	—	—	—	—	—	—	—
6 a	Braunkohlen, rohe	—	—	—	—	—	—	—	—	—	—	—	—	—	45 874
6 b	Braunkohlenbriketts	45 874	—	45 874	—	—	—	—	—	—	—	—	—	—	60 551
7 a	Zement	60 551	—	60 551	—	—	—	—	—	—	—	—	—	—	1 345
7 b	Steine, Platten von Zement	1 345	—	1 345	—	—	—	—	—	—	—	—	—	—	22 765
8	Chemikalien und Drogen	18 732	4 033	22 765	—	—	—	—	—	—	—	—	—	—	180
9	Dach-, Stein- u. Teerpappe	180	—	180	—	—	—	—	—	—	—	—	—	—	—
10 a	Tierischer Dünger	—	—	—	—	—	—	—	—	—	—	—	—	—	1 985
10 b	Thomasmehl.	1 985	—	1 985	—	—	—	—	—	—	—	—	—	—	690
10 c	Chilesalpeter	690	—	690	—	—	—	—	—	—	—	—	—	—	280 257
10 d	Kalisalze zum Düngen	240 343	39 914	280 257	—	—	—	—	—	—	—	—	—	—	—
10 e	Phosphorsaurer Kalk	—	—	—	—	—	—	—	—	—	—	—	—	—	2 319
10 f	Anderer künstl. Düngemittel	2 319	—	2 319	—	—	—	—	—	—	—	—	—	—	13 468
11 a	Roheisen aller Art	13 468	—	13 468	—	—	—	—	—	—	—	—	—	—	2 360
11 b	Luppen von Schweißisen	1 863	497	2 360	—	—	—	—	—	—	—	—	—	—	6 528
11 c	Eisen- und Stahlbruch	6 073	455	6 528	—	—	—	—	—	—	—	—	—	—	105 430
12 a	Eisen und Stahl in Stäben.	105 234	196	105 430	—	—	—	—	—	—	—	—	—	—	103 013
12 b	Platten u. Bleche aus Eisen	102 685	328	103 013	—	—	—	—	—	—	—	—	—	—	19 594
13	Eisenbahnschienen	19 594	—	19 594	—	—	—	—	—	—	—	—	—	—	1 049
14	Eisenbahnschwellen, eiserne	835	214	1 049	—	—	—	—	—	—	—	—	—	—	4 150
15	Eiserne Achsen u. Bandagen	4 150	—	4 150	—	—	—	—	—	—	—	—	—	—	—
16	Dampfkessel, Maschinen, Maschinen-Teile	12 684	93	12 777	—	—	—	—	—	—	—	—	—	—	12 777
17	Eiserne Röhren u. Säulen.	9 379	35	9 414	—	—	—	—	—	—	—	—	—	—	9 414
18	Eisen- und Stahl Draht.	2 666	—	2 666	—	—	—	—	—	—	—	—	—	—	2 666
19 a	Eisen- und Stahlwaren	9 989	696	10 685	—	—	—	—	—	—	—	—	—	—	10 685
19 b	Unedle Met., Waren daraus	439	—	439	—	—	—	—	—	—	—	—	—	—	439
20	Eisenerz, auß. Schwefelkies	15	—	15	—	—	—	—	—	—	—	—	—	—	15
21 a	Erde, Kies, Sand, Mergel	164 385	966	165 351	—	—	—	—	—	—	—	—	—	—	165 351
21 b	Ton, Lehm usw.	9 557	1 137	10 694	—	—	—	—	—	—	—	—	—	—	10 694
21 c	Farberden, Graphit.	1 112	1	1 113	—	—	—	—	—	—	—	—	—	—	1 113
21 d	Sonstige Erden, Traß	15 019	—	15 019	—	—	—	—	—	—	—	—	—	—	15 019
22 a	Blei-, Kobalt-, Nickelerze	—	—	—	—	—	—	—	—	—	—	—	—	—	—
22 a ₁	Zinkerze	301	1 831	2 132	—	—	—	—	—	—	—	—	—	—	2 132
22 b	Kupfererze, Kupferstein	—	—	—	—	—	—	—	—	—	—	—	—	—	—
22 c	Manganerze, Braunstein.	—	—	—	—	—	—	—	—	—	—	—	—	—	—
22 d	Schwefelkies	—	—	—	—	—	—	—	—	—	—	—	—	—	—
22 e	Anderer Erze	—	—	—	—	—	—	—	—	—	—	—	—	—	—
22 f	Schlacken zur Verhüttung.	3 357	105	3 462	—	—	—	—	—	—	—	—	—	—	3 462
23	Farbhölz., Farbholzauszüge	—	—	—	—	—	—	—	—	—	—	—	—	—	—
24	Fische und Schalthiere	—	—	—	—	—	—	—	—	—	—	—	—	—	—
25	Flachs, Hanf, Hede, Werg.	—	—	—	—	—	—	—	—	—	—	—	—	—	—
26	Fleisch u. Speck, auch kons.	—	—	—	—	—	—	—	—	—	—	—	—	—	—
27	Garne und Twiste	120	—	120	—	—	—	—	—	—	—	—	—	—	120
28 a	Weizen und Spelz	—	—	—	—	—	—	—	—	—	—	—	—	—	—
28 b	Roggen	—	—	—	—	—	—	—	—	—	—	—	—	—	—
28 c	Hafer	—	—	—	—	—	—	—	—	—	—	—	—	—	—
28 d	Gerste	—	—	—	—	—	—	—	—	—	—	—	—	—	—
28 e	Hirse, Buchw., Hülsenfrüch.	—	—	—	—	—	—	—	—	—	—	—	—	—	—
28 f	Mais (Kukuruz)	—	—	—	—	—	—	—	—	—	—	—	—	—	—
28 g	Malz	—	—	—	—	—	—	—	—	—	—	—	—	—	—
28 h	Lein- und Ölsamen	2	—	2	—	—	—	—	—	—	—	—	—	—	2
28 i	Anderer Sämereien	10	—	10	—	—	—	—	—	—	—	—	—	—	10
29	Glas und Glaswaren	783	15	798	—	—	—	—	—	—	—	—	—	—	798
30	Häute, Felle, Leder, Pelz	239	—	239	—	—	—	—	—	—	—	—	—	—	239
31 a	Hölzerne Eisenbahnschwell.	26 728	—	26 728	—	—	—	—	—	—	—	—	—	—	26 728
31 b	Grubenholz	1 102	—	1 102	—	—	—	—	—	—	—	—	—	—	1 102
31 c	Rundholz zu Zellstoff	17 203	—	17 203	—	—	—	—	—	—	—	—	—	—	17 203
31 d ₁	Bau- und Nutzholz (unbearb., oder in/hart	18 036	—	18 036	—	—	—	—	—	—	—	—	—	—	18 036
31 d ₂	Querricht. bearb. weich	246 010	25 578	271 588	—	—	—	—	—	—	—	—	—	—	271 588
31 e ₁	in Längs. gesägt, hart	5 666	—	5 666	—	—	—	—	—	—	—	—	—	—	5 666
31 e ₂	Nutzholz gespalten usw. weich	77 637	1 777	79 414	—	—	—	—	—	—	—	—	—	—	79 414
31 f	Korb- und Floßweiden	115	—	115	—	—	—	—	—	—	—	—	—	—	115
31 g	Brennholz, Reisig, Späne	302	—	302	—	—	—	—	—	—	—	—	—	—	302
31 h	Edelhölzer, roh od. bearb.	—	—	—	—	—	—	—	—	—	—	—	—	—	—
32	Holzzeugmasse, Strohmasse	585	—	585	—	—	—	—	—	—	—	—	—	—	585
33	Hopfen	416	139	555	—	—	—	—	—	—	—	—	—	—	555
34	Jute	—	—	—	—	—	—	—	—	—	—	—	—	—	—
35	Kaffee, Kakao, Tee	56	—	56	—	—	—	—	—	—	—	—	—	—	56
36	Kalk, gebrannter.	740	—	740	—	—	—	—	—	—	—	—	—	—	740
zu übertragen		1 250 877	78 010	1 328 887	—	—	—	—	—	—	—	—	—	—	1 328 887

Nummer	Güterverzeichnis	Gesamt-Zufuhr in den niederländischen Häfen (Sp. 3-16)	Gesamt-Zufuhr in den belgischen Häfen	Zusammen (Sp. 17 u. 18)	Zufuhr in Tonnen in den überseeischen Häfen (Rhein-See-Verkehr)									Gesamt-Zufuhr von dem deutschen Rhein her (Sp. 19 u. 29)	
					Deutsche Häfen						Englische Häfen	Russ. und andere Häfen	Zusammen (Sp. 26-28)		
					Bremen	Hamburg	Stettin	Danzig	Königsberg	Andere deutsche Häfen					Zusammen (Sp. 20-25)
1	2	17	18	19	20	21	22	23	24	25	26	27	28	29	30
	Übertrag	1 250 877	78 010	1 328 887											1 328 887
37	Kartoffeln	—	—	—											—
38	Knochen	—	—	—											—
39	Knochenkohle	1	—	1											1
40	Lumpen	239	—	239											239
41 a	Weizenmehl	—	—	—											—
41 b	Roggenmehl	—	—	—											—
41 c	Kleie	—	—	—											—
41 d	Andere Müllereierzeugnisse	—	—	—											—
42 a	Obst und Beeren	14	—	14											14
42 b	Weintrauben	—	—	—											—
42 c	Küchengewächse, Gemüse .	2	—	2											2
42 d	Pflanzen	2	—	2											2
43	Öle, Fette, Tran und Talg .	133	—	133											133
44	Ölkuchen, Ölkuchenmehl .	—	200	200											200
45	Papier und Pappe	5 209	18	5 227											5 227
46 a	Erdöl u. andere Mineralöle	41	—	41											41
46 b	Steinkohlenteeröle Naphtal	19 815	—	19 815											19 815
47	Reis, Reismehl, Reiskleie .	—	—	—											—
48	Röhren von Ton u. Zement	49	—	49											49
49	Rüben, Futter-, Zuckerrüb.	—	—	—											—
50	Rübensirup, Melasse	—	—	—											—
51	Salpetersäure, Salzsäure . .	—	—	—											—
52 a	Salz (Koch-, Speise-, Viehs.)	116 983	14 680	131 663											131 663
52 b	Bitter- und Glaubersalz . . .	106	—	106											106
53	Schiefer u. Schieferwaren . .	81	—	81											81
54	Schwefelsäure	507	—	507											507
55	Soda aller Art	12 256	7 960	20 216											20 216
56	Weingeist, Branntw., Essig .	14	—	14											14
57	Stärke, Traubenzucker	10	—	10											10
58	Alabaster, Marmor usw., roh oder bearbeitet	1 271	—	1 271											1 271
59 a	Gebrannte Steine u. Ziegel	23 082	—	23 082											23 082
59 b	Pflastersteine aller Art . . .	108 274	1 627	109 901											109 901
59 c	Bau-, Bruch- u. Werksteine	264 549	855	265 404											265 404
60 a	Steinkohlen	846 673	3 814	850 487											850 487
60 b	Steinkohlenbriketts	581	—	581											581
60 c	Steinkohlenkoks	88 404	10 030	98 434											98 434
61	Tabak, roh, Tabakrippen . . .	9	—	9											9
62	Teer, Pech, Harz	15 963	1 888	17 851											17 851
63	Tonw., Porzellan, Steingut	686	15	701											701
64 a	Torf, Torfstreu, Torfkohlen	—	—	—											—
64 b	Holzkohlen	—	—	—											—
65	Wein	1 714	24	1 738											1 738
66	Wolle	6	10	16											16
67	Zink, Zinkbrocken	1 884	35	1 919											1 919
68 a	Zucker, roh	—	—	—											—
68 b	Verbrauchszucker	—	—	—											—
69	Stückgüter (Sammelgüter) . .	30	—	30											30
70 a	Umschließungen, gebraucht	532	3 298	3 830											3 830
70 b	Farben	5 628	42	5 670											5 670
70 c	Gehobelte Hölzer, Holz- waren, Möbel	1 422	327	1 749											1 749
70 d	Heu und Stroh	7	—	7											7
70 e	Sonstige Güter	24 319	44 386	68 705											68 705
	Summe der Güter-Zufuhr	2 791 373	167 219	2 958 592											2 958 592
	Darunter Floßverkehr:														
	Harte Stämme	2 814	—	—											2 814
	Harte Schnittware	6	—	—											6
	Harte Brennholzscheite	—	—	—											—
	Weiche Stämme	146 539	—	—											146 539
	Weiche Schnittware	3 935	—	—											3 935
	Weiche Brennholzscheite	—	—	—											—
	Summe des Floßholzes	153 294													153 294
	Vieh (Stückzahl):														
72	Pferde, Esel, Maultiere	—	—	—											—
73	Rindvieh (auch Kälber)	—	—	—											—
74	Schafe (auch Lämmer)	—	—	—											—
75	Schweine (auch Ferkel)	—	—	—											—
76	Geflügel u. sonstiges Vieh . . .	—	—	—											—

		Zufuhr in Tonnen in den niederländischen und belgischen														
		Niederländische Häfen														
Nummer	Güterverzeichnis	Nijm-	Tiel	Zalt-	Gorin-	Dord-	Arn-	Wage-	Wijk bij	Culem-	Vianen	Vrees-	Rotter-	Amster-	Andere	Zusammen
		wegen		Bommel	chem	recht	heim	nigen	Duurstede	borg		wijk	dam	dam	nieder-	(Spalte
1	2	3	4	5	6	7	8	9	10	11	12	13	14	15	16	17
1	Abfälle von Horn, Häuten.	—	—	—	—	—	—	—	—	—	—	—	—	—	—	—
2	Baumwolle, rohe, u. Abfälle	—	—	—	—	—	—	—	—	—	—	—	—	—	—	—
3	Bier	—	—	—	—	—	—	—	—	—	—	—	41	12	—	53
4	Blei in Blöcken, Bleiwaren.	2	—	—	—	—	—	—	—	—	—	—	141	88	—	231
5	Borke, Lohe, Gerbstoffe.	2	—	—	—	—	—	—	—	—	—	—	53	—	—	55
6 a	Braunkohlen, rohe	—	—	—	—	—	—	—	—	—	—	—	—	—	1 747	1 747
6 b	Braunkohlenbriketts	—	—	—	—	—	—	—	—	—	—	—	6 814	39 059	511	46 384
7 a	Zement	—	—	—	—	590	30	—	—	—	—	—	39 881	20 318	1 531	62 350
7 b	Steine, Platten von Zement	90	—	—	—	13	—	—	—	—	—	—	501	200	627	1 431
8	Chemikalien und Drogen	41	—	—	—	—	—	—	—	—	—	—	16 722	1 327	916	19 006
9	Dach-, Stein- u. Teerpappe	—	—	—	—	—	—	—	—	—	—	—	10	59	—	69
10 a	Tierischer Dünger	—	—	—	—	—	—	—	—	—	—	—	—	—	—	—
10 b	Thomasmehl	200	—	—	—	1 000	—	—	—	—	—	—	—	806	1 000	3 006
10 c	Chilesalpeter	—	—	—	—	—	—	—	—	—	—	—	—	—	—	—
10 d	Kalisalze zum Düngen	3 517	—	—	—	9 986	—	—	—	—	—	—	149 317	31	80 472	243 323
10 e	Phosphorsaurer Kalk	—	—	—	—	—	—	—	—	—	—	—	—	—	—	—
10 f	Andere künstl. Düngemittel	—	—	—	—	—	—	—	—	—	—	—	—	—	—	—
11 a	Roheisen aller Art	1	—	—	—	300	—	—	—	—	—	—	7 310	1 527	685	9 823
11 b	Luppen von Schweißisen	1	—	—	—	—	—	—	—	—	—	—	—	63	—	64
11 c	Eisen- und Stahlbruch	—	—	—	—	—	—	—	—	—	—	—	781	698	—	1 479
12 a	Eisen und Stahl in Stäben	35	—	—	—	10 070	32	—	—	—	—	—	119 941	35 358	9 819	175 255
12 b	Platten u. Bleche aus Eisen	28	—	—	—	4 956	31	—	—	—	—	—	17 021	7 671	9 510	39 217
13	Eisenbahnschienen	154	—	—	—	337	234	—	—	—	—	—	4 440	13 027	1 737	19 929
14	Eisenbahnschwellen, eiserne	—	—	—	—	—	—	—	—	—	—	—	641	1	—	642
15	Eiserne Achsen u. Bänder	1	81	—	—	208	7	—	—	—	—	—	1 177	1 796	623	3 893
16	Dampfkessel, Maschinen, Maschinen-Teile	287	308	—	—	750	62	—	—	—	—	—	7 688	2 870	875	12 840
17	Eiserne Röhren u. Säulen	262	3	—	—	439	—	—	—	—	—	—	4 503	3 563	—	8 770
18	Eisen- und Stahldraht	—	—	—	—	11	—	—	—	—	—	—	1 644	919	207	2 781
19 a	Eisen- und Stahlwaren	149	—	—	—	55	10	—	—	—	—	—	8 574	2 960	851	12 599
19 b	Unedle Met., Waren daraus	13	—	—	—	—	2	—	—	—	—	—	2 731	149	—	2 895
20	Eisenerz, auß. Schwefelkies	—	—	—	—	—	—	—	—	—	—	—	241	79	289	609
21 a	Erde, Kies, Sand, Mergel	5 003	276	—	—	2 810	899	—	1133	290	—	2 025	10 182	21 362	184 021	228 001
21 b	Ton, Lehm usw.	106	—	—	—	—	—	—	—	—	—	—	944	1 457	3 251	5 758
21 c	Farberden, Graphit	43	—	—	—	—	—	—	—	—	—	—	394	428	—	865
21 d	Sonstige Erden, Traß	1 106	—	—	—	500	86	—	—	—	—	—	1 891	2 659	9 689	15 931
22 a ₁	Blei-, Kobalt-, Nickelerze	—	—	—	—	—	—	—	—	—	—	—	—	—	—	—
22 a ₂	Zinkerze	—	—	—	—	—	—	—	—	—	—	—	—	—	881	881
22 b	Kupfererze, Kupferstein	—	—	—	—	—	—	—	—	—	—	—	—	—	—	—
22 c	Manganerze, Braunstein	—	—	—	—	—	—	—	—	—	—	—	—	—	—	—
22 d	Schwefelkies	—	—	—	—	—	—	—	—	—	—	—	—	—	—	—
22 e	Andere Erze	—	—	—	—	—	—	—	—	—	—	—	—	—	—	—
22 f	Schlacken zur Verhüttung	—	—	—	—	—	63	635	—	—	—	—	700	—	8 220	9 618
23	Farbhölz., Farbholzauszüge	—	—	—	—	—	—	—	—	—	—	—	—	—	—	—
24	Fische und Schattiere	—	—	—	—	—	—	—	—	—	—	—	—	—	—	—
25	Flachs, Hanf, Hede, Werg	—	—	—	—	—	—	—	—	—	—	—	—	—	—	—
26	Fleisch u. Speck, auch kons.	—	—	—	—	—	—	—	—	—	—	—	28	—	—	28
27	Garne und Twiste	—	—	—	—	—	—	—	—	—	—	—	22	72	—	94
28 a	Weizen und Spelz	—	—	—	—	—	—	—	—	—	—	—	—	—	—	—
28 b	Roggen	—	—	—	—	—	—	—	—	—	—	—	—	—	—	—
28 c	Hafer	—	—	—	—	—	—	—	—	—	—	—	723	—	—	723
28 d	Gerste	—	—	—	—	—	—	—	—	—	—	—	—	—	—	—
28 e	Hirse, Buchw., Hülsenfrüch.	—	—	—	—	—	—	—	—	—	—	—	431	—	—	431
28 f	Mais (Kukuruz)	—	—	—	—	—	—	—	—	—	—	—	—	—	—	—
28 g	Malz	—	—	—	—	—	—	—	—	—	—	—	—	—	—	—
28 h	Lein- und Ölsamen	—	—	—	—	—	—	—	—	—	—	—	—	2	—	2
28 i	Andere Sämereien	—	—	—	—	—	4	—	—	—	—	—	12	—	—	16
29	Glas und Glaswaren	3	—	—	—	—	—	—	—	—	—	—	450	216	—	669
30	Häute, Felle, Leder, Pelz	18	—	—	—	—	—	—	—	—	—	—	129	37	—	184
31 a	Hölzerne Eisenbahnschwell.	179	—	—	—	18 220	52	—	—	—	—	—	1 114	2 982	26	22 573
31 b	Grubenholz	—	—	—	—	482	—	—	—	—	—	—	—	—	—	482
31 c	Rundholz zu Zellstoff	—	—	—	—	—	—	—	—	—	—	—	—	—	16 326	16 326
31 d ₁	Bau- und Nutzholz (unbearb., oder in/hart	—	—	—	271	3 678	130	—	—	231	—	2 038	7 477	12 069	7 763	33 657
31 d ₂	Querricht. bearb. weich	490	—	—	303	23 401	1627	—	—	—	—	91 544	12 661	13 156	54 463	197 645
31 e ₁	in Längs. gesägt, hart	—	—	—	71	2 048	—	—	—	—	—	—	4 585	9 092	4 593	20 389
31 e ₂	gespalten usw. weich	347	—	—	1394	5 565	786	—	—	—	—	786	28 751	60 462	16 276	114 367
31 f	Korb- und Floßweiden	—	—	—	—	—	—	—	—	—	—	—	—	—	25	25
31 g	Brennholz, Reisig, Späne	—	—	—	—	—	—	—	—	—	—	—	5	10	—	15
31 h	Edelhölzer, roh od. bearb.	—	—	—	—	—	—	—	—	—	—	—	—	—	40	40
32	Holzzeugmasse, Strohmasse	—	—	—	—	10	—	—	—	—	—	—	703	—	—	713
33	Hopfen	64	—	—	—	—	—	—	—	—	—	—	811	7	—	882
34	Jute	—	—	—	—	—	—	—	—	—	—	—	—	—	—	—
35	Kaffee, Kakao, Tee	—	—	—	—	—	—	—	—	—	—	—	37	55	—	92
36	Kalk, gebrannter.	—	—	—	—	377	—	—	—	—	—	—	8	1 097	1 099	2 581
zu übertragen		12 142	668	—	2039	85 806	4055	635	1133	521	—	96 393	462 230	257 744	418 073	1 341 439

Häfen		Zufuhr in Tonnen in den überseeischen Häfen (Rhein-See-Verkehr)								Gesamt-Zufuhr		Nummer	
Belgische Häfen	Zusammen (Spalte 17 u. 18)	Deutsche Häfen						Englische Häfen	Russische und andere Häfen	Zusammen (Spalte 26-28)	von dem deutschen Rhein her (Spalte 19 u. 29)		
		Bremen	Hamburg	Stettin	Danzig	Königsberg	Andere deutsche Häfen						Zusammen (Spalte 20-25)
18	19	20	21	22	23	24	25	26	27	28	29	30	31
—	—	—	—	—	—	—	—	—	—	—	—	—	1
53	53	—	—	—	—	—	—	—	—	—	—	53	2
231	231	—	—	—	—	—	—	—	—	—	—	231	3
55	55	—	—	—	—	—	—	—	—	—	—	55	4
747	1 747	—	—	—	—	—	—	—	—	—	—	1 747	5
384	46 384	—	—	—	—	—	—	—	—	—	—	46 384	6 a
350	98 62 448	—	—	—	—	—	—	—	—	—	—	62 448	6 b
431	1 431	—	—	—	—	—	—	—	—	—	—	1 431	7 a
006	3 901 22 907	—	—	—	—	—	—	—	—	—	—	22 907	7 b
69	69	—	—	—	—	—	—	—	—	—	—	22 907	8
—	—	—	—	—	—	—	—	—	—	—	—	69	9
006	3 006	—	—	—	—	—	—	—	—	—	—	3 006	10 a
—	—	—	—	—	—	—	—	—	—	—	—	—	10 b
323	41 103 284 426	—	—	—	—	—	—	—	—	—	—	284 426	10 c
—	—	—	—	—	—	—	—	—	—	—	—	—	10 d
823	497 10 320	—	—	—	—	—	—	—	—	—	—	10 320	10 e
64	64	—	—	—	—	—	—	—	—	—	—	64	10 f
479	1 479	—	—	—	—	—	—	—	—	—	—	1 479	11 a
255	510 175 765	—	—	—	—	—	—	—	—	—	—	175 765	11 b
217	78 39 295	—	—	—	—	—	—	—	—	—	—	39 295	11 c
929	19 929	—	—	—	—	—	—	—	—	—	—	19 929	12 a
642	642	—	—	—	—	—	—	—	—	—	—	642	12 b
893	3 893	—	—	—	—	—	—	—	—	—	—	3 893	13
840	3 352 16 192	—	—	—	—	—	—	—	—	—	—	16 192	14
770	8 770	—	—	—	—	—	—	—	—	—	—	8 770	15
781	2 781	—	—	—	—	—	—	—	—	—	—	2 781	16
599	101 12 700	—	—	—	—	—	—	—	—	—	—	12 700	17
895	7 448 10 343	—	—	—	—	—	—	—	—	—	—	10 343	18 a
609	609	—	—	—	—	—	—	—	—	—	—	609	18 b
001	890 228 891	—	—	—	—	—	—	—	—	—	—	228 891	19 a
758	1 541 7 299	—	—	—	—	—	—	—	—	—	—	7 299	20
865	865	—	—	—	—	—	—	—	—	—	—	865	21 a
931	15 931	—	—	—	—	—	—	—	—	—	—	15 931	21 b
881	990 1 871	—	—	—	—	—	—	—	—	—	—	1 871	21 c
—	—	—	—	—	—	—	—	—	—	—	—	—	21 d
—	—	—	—	—	—	—	—	—	—	—	—	—	22 a ₁
—	—	—	—	—	—	—	—	—	—	—	—	—	22 a ₂
—	—	—	—	—	—	—	—	—	—	—	—	—	22 b
—	—	—	—	—	—	—	—	—	—	—	—	—	22 c
—	266 266	—	—	—	—	—	—	—	—	—	—	266	22 d
—	—	—	—	—	—	—	—	—	—	—	—	—	22 e
618	9 618	—	—	—	—	—	—	—	—	—	—	9 618	22 f
—	—	—	—	—	—	—	—	—	—	—	—	—	23
—	—	—	—	—	—	—	—	—	—	—	—	—	24
—	—	—	—	—	—	—	—	—	—	—	—	—	25
28	28	—	—	—	—	—	—	—	—	—	—	28	26
94	94	—	—	—	—	—	—	—	—	—	—	94	27
—	—	—	—	—	—	—	—	—	—	—	—	—	28 a
—	—	—	—	—	—	—	—	—	—	—	—	—	28 b
723	723	—	—	—	—	—	—	—	—	—	—	723	28 c
—	—	—	—	—	—	—	—	—	—	—	—	—	28 d
431	1 298 1 298	—	—	—	—	—	—	—	—	—	—	1 298	28 e
—	431	—	—	—	—	—	—	—	—	—	—	431	28 f
—	—	—	—	—	—	—	—	—	—	—	—	—	28 g
—	476 476	—	—	—	—	—	—	—	—	—	—	476	28 h
2	2	—	—	—	—	—	—	—	—	—	—	2	28 i
16	16	—	—	—	—	—	—	—	—	—	—	16	29
669	669	—	—	—	—	—	—	—	—	—	—	669	30
184	184	—	—	—	—	—	—	—	—	—	—	184	31 a
573	22 573	—	—	—	—	—	—	—	—	—	—	22 573	31 b
482	482	—	—	—	—	—	—	—	—	—	—	482	31 c
326	16 326	—	—	—	—	—	—	—	—	—	—	16 326	31 d ₁
657	330 33 987	—	—	—	—	—	—	—	—	—	—	33 987	31 d ₂
645	197 645	—	—	—	—	—	—	—	—	—	—	197 645	31 e ₁
389	62 20 451	—	—	—	—	—	—	—	—	—	—	20 451	31 e ₂
1 367	49 019 163 386	—	—	—	—	—	—	—	—	—	—	163 386	31 f
25	25	—	—	—	—	—	—	—	—	—	—	25	31 g
15	15	—	—	—	—	—	—	—	—	—	—	15	31 h
40	40	—	—	—	—	—	—	—	—	—	—	40	32
713	222 935	—	—	—	—	—	—	—	—	—	—	935	33
882	139 1 021	—	—	—	—	—	—	—	—	—	—	1 021	34
—	—	—	—	—	—	—	—	—	—	—	—	—	35
92	325 417	—	—	—	—	—	—	—	—	—	—	417	36
2 581	2 581	—	—	—	—	—	—	—	—	—	—	2 581	37
1 439	112 646 1 454 085	—	—	—	—	—	—	—	—	—	—	1 454 085	38

Nummer	Güterverzeichnis	Zufuhr in Tonnen in den niederländischen und belgischen														
		Niederländische Häfen														
		Nijm- wegen	Tiel	Zalt- Bommel	Gorin- chem	Dord- recht	Arn- heim	Wage- ningen	Wijk bij Duurstede	Culem- borg	Vianen	Vrees- wijk	Rotter- dam	Amster- dam	Andere nieder- ländische Häfen	Zusammen (Spalte 3-16)
3	4	5	6	7	8	9	10	11	12	13	14	15	16	17		
	Übertrag	12 142	668	—	2039	85 806	4055	635	1133	521	—	96 393	462 230	257 744	418 073	1 341 439
37	Kartoffeln	—	—	—	—	—	—	—	—	—	—	1	—	—	—	1
38	Knochen	—	—	—	—	—	—	—	—	—	—	—	—	—	—	—
39	Knochenkohle	—	—	—	—	—	—	—	—	—	—	—	—	—	—	—
40	Lumpen	—	—	—	—	—	—	—	—	—	—	101	23	—	—	124
41 a	Weizenmehl	—	—	—	—	—	—	—	—	—	—	—	—	—	—	—
41 b	Roggenmehl	—	—	—	—	—	—	—	—	—	—	—	—	—	—	—
41 c	Kleie	—	—	—	—	—	—	—	—	—	—	5	—	—	—	5
41 d	Andere Müllereierzeugnisse	—	—	—	—	—	—	—	—	—	—	17	—	—	—	17
42 a	Obst und Beeren	—	—	—	—	—	—	—	—	—	—	4	14	—	—	18
42 b	Weintrauben	—	—	—	—	—	—	—	—	—	—	—	—	—	—	—
42 c	Küchengewächse, Gemüse .	—	—	—	—	—	—	—	—	—	—	339	—	—	—	339
42 d	Pflanzen	—	—	—	—	—	—	—	—	—	—	—	—	—	—	—
43	Öle, Fette, Tran und Talg .	—	—	—	—	—	—	—	—	—	—	113	41	—	—	154
44	Ölkuchen, Ölkuchenmehl .	—	—	—	—	—	—	—	—	—	—	—	—	—	—	—
45	Papier und Pappe	128	—	—	—	—	10	—	—	—	—	3 444	2 014	1	—	5 597
46 a	Erdöl u. andere Mineralöle	—	—	—	—	—	—	—	—	—	—	31	357	—	—	388
46 b	Steinkohlenteeröle, Naphtal.	—	—	—	—	5 059	—	—	—	—	—	1 215	12 756	—	—	19 030
47	Reis, Reismehl, Reiskleie .	—	—	—	—	—	—	—	—	—	—	—	—	—	—	—
48	Röhren von Ton u. Zement	—	—	—	—	—	—	—	—	—	—	38	—	74	—	112
49	Rüben, Futter-, Zuckerrüb.	—	—	—	—	—	—	—	—	—	—	—	—	—	—	—
50	Rübensirup, Melasse	—	—	—	—	—	—	—	—	—	—	1	—	—	—	1
51	Salpetersäure, Salzsäure . .	—	—	—	—	—	—	—	—	—	—	—	—	—	—	—
52 a	Salz (Koch-, Speise-, Viehs.)	—	—	—	—	2 056	971	—	—	—	—	43 937	6 203	61 446	—	114 613
52 b	Bitter- und Glaubersalz . .	—	—	—	—	—	—	—	—	—	—	57	22	1 345	—	1 424
53	Schiefer u. Schieferwaren .	—	—	—	—	—	—	—	—	—	—	27	72	—	—	99
54	Schwefelsäure	—	—	—	—	—	—	—	—	—	—	109	—	434	—	543
55	Soda aller Art	—	—	—	—	—	—	—	—	—	—	11 306	1 899	—	—	13 205
56	Weingeist, Branntw., Essig .	—	—	—	—	—	1	—	—	—	—	32	22	—	—	55
57	Stärke, Traubenzucker . . .	—	—	—	—	—	—	—	—	—	—	—	—	—	—	—
58	Alabaster, Marmor usw., roh oder bearbeitet	—	—	—	—	—	—	—	—	—	—	64	1 841	—	—	1 919
59 a	Gebrannte Steine u. Ziegel	2 350	—	—	—	1 105	—	—	—	—	—	3 143	8 807	14 795	—	30 200
59 b	Pflastersteine aller Art . .	2 274	719	—	270	14 259	1045	—	—	—	6 588	37 948	6 504	143 425	—	213 032
59 c	Bau-, Bruch- u. Werksteine	149	563	—	200	51 691	748	601	—	—	6 220	18 444	8 701	69 376	—	156 693
60 a	Steinkohlen	—	—	—	—	—	1007	—	—	—	—	784 236	41 822	18 284	—	845 349
60 b	Steinkohlenbriketts	—	—	—	—	—	—	—	—	—	—	1	581	—	—	582
60 c	Steinkohlenkoks	—	—	—	—	277	—	—	—	—	—	70 094	16 890	1 967	—	89 228
61	Tabak, roh, Tabakrippen . .	—	—	—	—	—	—	—	—	—	—	9	—	—	—	9
62	Teer, Pech, Harz	—	—	—	—	—	—	—	—	—	—	14 848	585	850	—	16 283
63	Tonw., Porzellan, Steingut .	43	—	—	—	—	4	—	—	—	—	210	252	—	—	509
64 a	Torf, Torfstreu, Torfkohlen	—	—	—	—	—	—	—	—	—	—	—	—	—	—	—
64 b	Holzkohlen	—	—	—	—	—	—	—	—	—	—	—	—	—	—	—
65	Wein	16	—	—	—	—	11	—	—	—	—	1 419	244	—	—	1 690
66	Wolle	—	—	—	—	—	—	—	—	—	—	3	2	—	—	5
67	Zink, Zinkbrocken	—	—	—	—	—	29	—	—	—	—	435	462	—	—	926
68 a	Zucker, roh	—	—	—	—	—	—	—	—	—	—	—	—	—	—	—
68 b	Verbrauchszucker	—	—	—	—	—	—	—	—	—	—	1	2	—	—	3
69	Stückgüter (Sammelgüter) .	45	—	—	—	—	4	—	—	—	—	141	45	—	—	235
70 a	Umschließungen, gebraucht	8	—	—	—	—	—	—	—	—	—	510	210	—	—	728
70 b	Farben	163	—	—	—	—	74	—	—	—	—	4 087	1 662	—	—	5 986
70 c	Gehobelte Hölzer, Holz- waren, Möbel	25	—	—	—	—	2	—	—	—	—	724	254	10	—	1 015
70 d	Heu und Stroh	—	—	—	—	—	—	—	—	—	—	5	—	—	—	5
70 e	Sonstige Güter	278	—	—	—	2	13	—	—	—	—	10 145	839	455	—	11 732
	Summe der Güter-Zufuhr	17 635	1950	—	2509	160 255	7974	1236	1133	521	—	109 201	1 469 474	370 870	730 535	2 873 293
	Darunter Floßverkehr:															
	Harte Stämme	—	—	—	—	585	130	—	—	—	—	2 038	262	—	1 979	4 994
	Harte Schnittware	—	—	—	—	—	—	—	—	—	—	—	—	—	—	—
	Harte Brennholzscheite . . .	—	—	—	—	—	—	—	—	—	—	—	—	—	—	—
	Weiche Stämme	385	—	—	303	12 646	1627	—	—	—	—	91 544	4 383	2 557	45 488	167 933
	Weiche Schnittware	11	—	—	—	96	—	—	—	—	—	280	14	12	138	551
	Weiche Brennholzscheite . . .	—	—	—	—	—	—	—	—	—	—	—	—	—	—	—
	Summe des Floßholzes	396	—	—	303	22 327	1757	—	—	—	—	93 862	4 659	2 569	47 605	173 478
	Vieh (Stückzahl):															
72	Pferde, Esel, Maultiere . . .	—	—	—	—	—	—	—	—	—	—	—	—	—	—	—
73	Rindvieh (auch Kälber) . . .	—	—	—	—	—	—	—	—	—	—	—	—	—	—	—
74	Schafe (auch Lämmer)	—	—	—	—	—	—	—	—	—	—	—	—	—	—	—
75	Schweine (auch Ferkel)	—	—	—	—	—	—	—	—	—	—	—	—	—	—	—
76	Geflügel u. sonstiges Vieh . .	—	—	—	—	—	—	—	—	—	—	—	—	—	—	—

Häfen	Zufuhr in Tonnen in den überseeischen Häfen (Rhein-See-Verkehr)											Gesamt-Zufuhr von dem deutschen Rhein her (Spalte 19 u. 29)	Nummer
	Belgische Häfen	Zusammen (Spalte 17 u. 18)	Deutsche Häfen						Englische Häfen	Russische und andere Häfen	Zusammen (Spalte 26-28)		
			Bremen	Hamburg	Stettin	Danzig	Königs- berg	Andere deutsche Häfen					
18	19	20	21	22	23	24	25	26	27	28	29	30	31
439	112 646	1 454 085	—	—	—	—	—	—	—	—	—	1 454 085	
1	—	1	—	—	—	—	—	—	—	—	—	1	37
—	—	—	—	—	—	—	—	—	—	—	—	—	38
124	—	124	—	—	—	—	—	—	—	—	—	124	39
—	312	312	—	—	—	—	—	—	—	—	—	312	40
5	—	5	—	—	—	—	—	—	—	—	—	5	41 a
17	—	17	—	—	—	—	—	—	—	—	—	17	41 b
18	—	18	—	—	—	—	—	—	—	—	—	18	41 c
339	—	339	—	—	—	—	—	—	—	—	—	339	41 d
154	—	154	—	—	—	—	—	—	—	—	—	154	42 a
597	500	500	—	—	—	—	—	—	—	—	—	500	42 b
388	124	5 721	—	—	—	—	—	—	—	—	—	5 721	42 c
030	—	388	—	—	—	—	—	—	—	—	—	388	42 d
—	4	19 034	—	—	—	—	—	—	—	—	—	19 034	43
112	—	112	—	—	—	—	—	—	—	—	—	112	44
1	—	1	—	—	—	—	—	—	—	—	—	1	45
613	15 229	129 842	—	—	—	—	—	—	—	—	—	129 842	46 a
424	—	1 424	—	—	—	—	—	—	—	—	—	1 424	46 b
99	—	99	—	—	—	—	—	—	—	—	—	99	47
543	—	543	—	—	—	—	—	—	—	—	—	543	48
205	5 388	18 593	—	—	—	—	—	—	—	—	—	18 593	49
55	—	55	—	—	—	—	—	—	—	—	—	55	50
919	—	1 919	—	—	—	—	—	—	—	—	—	1 919	51
200	—	30 200	—	—	—	—	—	—	—	—	—	30 200	52 a
032	—	213 032	—	—	—	—	—	—	—	—	—	213 032	52 b
693	265	156 958	—	—	—	—	—	—	—	—	—	156 958	52 c
349	12 527	857 876	—	—	—	—	—	—	—	—	—	857 876	53
582	—	582	—	—	—	—	—	—	—	—	—	582	54
228	10 002	99 230	—	—	—	—	—	—	—	—	—	99 230	55
9	—	9	—	—	—	—	—	—	—	—	—	9	56
283	1 870	18 153	—	—	—	—	—	—	—	—	—	18 153	57
509	14	523	—	—	—	—	—	—	—	—	—	523	58
690	23	1 713	—	—	—	—	—	—	—	—	—	1 713	59 a
5	—	5	—	—	—	—	—	—	—	—	—	5	59 b
926	—	926	—	—	—	—	—	—	—	—	—	926	59 c
3	—	3	—	—	—	—	—	—	—	—	—	3	60 a
235	—	235	—	—	—	—	—	—	—	—	—	235	60 b
728	4 224	4 952	—	—	—	—	—	—	—	—	—	4 952	60 c
986	—	5 986	—	—	—	—	—	—	—	—	—	5 986	61
1 015	476	1 491	—	—	—	—	—	—	—	—	—	1 491	62
5	—	5	—	—	—	—	—	—	—	—	—	5	63
1 732	8 672	20 404	—	—	—	—	—	—	—	—	—	20 404	64 a
3 293	172 276	3 045 569	—	—	—	—	—	—	—	—	—	3 045 569	64 b
4 994	—	4 994	—	—	—	—	—	—	—	—	—	4 994	65
7 933	—	167 933	—	—	—	—	—	—	—	—	—	167 933	66
551	—	551	—	—	—	—	—	—	—	—	—	551	67
3 478	—	173 478	—	—	—	—	—	—	—	—	—	173 478	68 a
—	—	—	—	—	—	—	—	—	—	—	—	—	68 b
—	—	—	—	—	—	—	—	—	—	—	—	—	69
—	—	—	—	—	—	—	—	—	—	—	—	—	70 a
—	—	—	—	—	—	—	—	—	—	—	—	—	70 b
—	—	—	—	—	—	—	—	—	—	—	—	—	70 c
—	—	—	—	—	—	—	—	—	—	—	—	—	70 d
—	—	—	—	—	—	—	—	—	—	—	—	—	70 e
—	—	—	—	—	—	—	—	—	—	—	—	—	72
—	—	—	—	—	—	—	—	—	—	—	—	—	73
—	—	—	—	—	—	—	—	—	—	—	—	—	74
—	—	—	—	—	—	—	—	—	—	—	—	—	75
—	—	—	—	—	—	—	—	—	—	—	—	—	76

III^c.

Übersicht

der

Durchfuhr in Schiffen und Flößen vom Rhein her nach den Nebenflüssen

und zwar nach

dem Ill-Rhein-Kanal (Schleuse 88 bei Straßburg), dem Neckar (Mannheim)
dem Frankenthaler Kanal (Frankenthal), dem Main (Schleuse zu Kostheim),
der Lahn (Schleuse zu Niederlahnstein), der Mosel (Fähre bei Güls), dem
Rhein-Herne-Kanal (Schleppamt Duisburg-Ruhrort) und dem Spoy-Kanal
(Durchgangsstelle zu Keeken)

im Jahr 1919.

Nummer	Güterverzeichnis	Durchfuhr in Tonnen von dem Rhein her								Gesamt-Durchfuhr von dem Rhein her
		Ill-Rhein-Kanal	Neckar	Franken-thaler Kanal	Main	Lahn	Mosel	Rhein-Herne-Kanal	Spoyn-Kanal	
		Schleuse 88 bei Straßburg	Mannheim	Franken-thal	Schleuse zu Kostheim	Schleuse zu Niederlahnstein	Fähre bei Güls	Schleppamt Duisburg-Ruhrort	Durch-gangsstelle zu Keeken	
1	Abfälle von Horn, Häuten.	—	—	—	—	—	—	—	—	92
2	Baumwolle, rohe, u. Abfälle	—	—	—	92	—	—	—	—	—
3	Bier	—	—	—	—	—	—	—	—	—
4	Blei in Blöcken, Bleiwaren.	—	—	—	—	—	—	—	—	—
5	Borke, Loh, Gerbstoffe.	—	—	—	2 020	—	—	—	—	2 020
6 a	Braunkohlen, rohe	—	—	—	99 728	—	—	—	—	99 728
6 b	Braunkohlenbriketts	—	—	—	109 530	—	—	—	—	109 530
7 a	Zement	—	—	—	3 105	—	—	—	—	3 105
7 b	Steine, Platten von Zement	—	—	—	564	—	—	—	—	564
8	Chemikalien und Drogen	—	—	—	547	—	—	—	—	547
9	Dach-, Stein- u. Teerpappe	—	—	—	—	—	—	—	—	—
10 a	Tierischer Dünger	—	—	—	—	—	—	—	—	—
10 b	Thomasmehl.	—	—	—	—	—	—	—	—	—
10 c	Chilesalpeter.	—	—	—	—	—	—	—	—	—
10 d	Kalisalze zum Düngen	—	—	—	—	—	1 615	—	—	1 615
10 e	Phosphorsaurer Kalk	—	—	—	—	—	—	—	—	—
10 f	Andere künstl. Düngemittel	—	—	—	474	—	—	—	—	474
11 a	Roheisen aller Art	—	—	—	8 803	—	—	—	—	8 803
11 b	Luppen von Schweißeisen	—	—	—	—	—	—	—	—	—
11 c	Eisen- und Stahlbruch	—	—	—	49	—	—	—	—	49
12 a	Eisen und Stahl in Stäben	—	—	—	926	—	—	—	—	926
12 b	Platten u. Bleche aus Eisen	—	—	—	272	—	—	—	—	272
13	Eisenbahnschienen	—	—	—	35	—	—	—	—	35
14	Eisenbahnschwellen, eiserne	—	—	—	—	—	34 777	—	—	34 777
15	Eiserne Achsen u. Bandagen	—	—	—	6 194	—	—	—	—	6 194
16	Dampfkessel, Maschinen, Maschinen-Teile	—	—	—	139	—	—	—	—	139
17	Eiserne Röhren u. Säulen	—	—	—	—	—	—	—	—	—
18	Eisen- und Stahldraht	—	—	—	—	11 428	—	—	—	11 428
19 a	Eisen- und Stahlwaren	—	—	—	1 295	—	—	—	—	1 295
19 b	Unedle Met., Waren daraus	—	—	—	—	—	—	—	—	—
20	Eisenerz, auß. Schwefelkies	—	—	—	—	—	73 639	—	—	73 639
21 a	Erde, Kies, Sand, Mergel	2717	2230	7316	38 855	—	—	—	350	51 468
21 b	Ton, Lehm usw.	—	—	—	312	—	—	—	—	312
21 c	Farberden, Graphit.	—	—	—	—	—	—	—	—	—
21 d	Sonstige Erden, Traß	—	—	200	2 750	—	—	—	—	2 950
22 a ₁	Blei-, Kobalt-, Nickelerze	—	—	—	—	—	—	—	—	—
22 a ₂	Zinkerze	—	—	—	—	—	—	—	—	—
22 b	Kupfererze, Kupferstein	—	—	—	500	—	—	—	—	500
22 c	Manganerze, Braunstein	—	—	—	—	—	—	—	—	—
22 d	Schwefelkies	—	—	—	—	—	—	—	—	—
22 e	Andere Erze	—	—	—	—	—	—	—	—	—
22 f	Schlacken zur Verhüttung	—	—	—	—	—	—	—	—	—
23	Farbhölz., Farbholzauszüge	—	—	—	—	—	—	—	—	—
24	Fische und Schalthiere	—	—	—	—	—	—	—	—	—
25	Flachs, Hanf, Hede, Werg.	—	—	—	—	—	—	—	—	—
26	Fleisch u. Speck, auch kons.	—	—	—	3 621	—	—	—	—	3 621
27	Garne und Twiste	—	—	—	453	—	—	—	—	453
28 a	Weizen und Spelz	—	—	—	8 450	—	—	—	—	8 450
28 b	Roggen	—	—	—	4 799	—	—	—	—	4 799
28 c	Hafer	—	—	—	—	—	530	—	—	530
28 d	Gerste	—	—	—	—	—	—	—	—	—
28 e	Hirse, Buchw., Hülsenfrüch.	—	—	—	1 741	—	—	—	—	1 741
28 f	Mais (Kukuruz)	—	—	—	—	—	—	—	—	—
28 g	Malz	—	—	—	—	—	—	—	—	—
28 h	Lein- und Ölsamen	—	—	—	—	—	—	2768	—	2 768
28 i	Andere Sämereien	—	—	—	—	—	—	—	—	—
29	Glas und Glaswaren	—	—	—	—	—	—	—	—	—
30	Häute, Felle, Leder, Pelz	—	—	—	46	—	—	—	—	46
31 a	Hölzerne Eisenbahnschwell.	—	—	—	—	—	—	—	—	—
31 b	Grubenholz	—	—	—	—	—	—	—	—	—
31 c	Rundholz zu Zellstoff	351	—	—	—	—	—	—	—	351
31 d ₁	unbearb., oder in/hart	—	250	—	395	—	—	—	—	645
31 d ₂	Querricht. bearb. weich	—	—	—	20	—	—	—	—	20
31 e ₁	in Längsr. gesägt, /hart	112	—	—	267	—	23 217	—	—	23 596
31 e ₂	gespalten usw. /weich	287	—	—	130	—	—	—	—	417
31 f	Korb- und Floßweiden	—	—	—	—	—	—	—	—	—
31 g	Brennholz, Reisig, Späne	79	—	—	2 264	—	—	—	—	2 343
31 h	Edelhölzer, roh od. bearb.	—	—	—	—	—	—	—	—	—
32	Holzzeugmasse, Strohmasse	—	—	—	—	—	—	—	—	—
33	Hopfen	—	—	—	—	—	—	—	—	—
34	Jute	—	—	—	—	—	—	—	—	—
35	Kaffee, Kakao, Tee	—	—	—	176	—	—	—	—	176
36	Kalk, gebrannter.	—	—	—	—	—	—	—	—	—
zu übertragen		3546	2480	7516	298 552	11 428	—	133 778	3118	460 418

Nummer	Güterverzeichnis	Durchfuhr in Tonnen von dem Rhein her							Gesamt-Durchfuhr von dem Rhein her	
		Ill-Rhein-Kanal	Neckar	Franken-thaler Kanal	Main	Lahn	Mosel	Rhein-Herne-Kanal		Spoyn-Kanal
		Schleuse 88 bei Straßburg	Mannheim	Franken-thal	Schleuse zu Kostheim	Schleuse zu Niederlahnstein	Fähre bei Güls	Schleppamt Duisburg-Ruhrort		Durch-gangsstelle zu Keeken
	Übertrag	3546	2480	7516	298 552	11 428	—	133 778	3 118	460 418
37	Kartoffeln	—	—	—	6 919	—	—	—	—	6 919
38	Knochen	—	—	—	—	—	—	—	—	—
39	Knochenkohle	—	—	—	—	—	—	—	—	—
40	Lumpen	—	—	—	370	—	—	—	—	370
41 a	Weizenmehl	—	—	—	3 527	—	—	—	—	3 527
41 b	Roggenmehl	—	—	—	104	—	—	—	—	104
41 c	Kleie	—	—	—	—	—	—	—	—	—
41 d	Andere Müllereierzeugnisse	—	—	—	368	—	—	—	—	368
42 a	Obst und Beeren	—	—	—	—	—	—	10 564	—	10 564
42 b	Weintrauben	—	—	—	—	—	—	—	—	—
42 c	Küchengewächse, Gemüse .	—	—	—	—	—	—	—	—	—
42 d	Pflanzen	—	—	—	—	—	—	—	—	—
43	Öle, Fette, Tran und Talg .	—	—	—	162	—	—	—	25 065	25 227
44	Ölkuchen, Ölkuchenmehl .	—	—	—	—	—	—	—	—	—
45	Papier und Pappe	—	—	—	223	—	—	—	—	223
46 a	Erdöl u. andere Mineralöle	—	—	—	1	—	—	—	—	1
46 b	Steinkohlentearöle, Naphtal.	—	—	—	630	—	—	3 053	—	3 683
47	Reis, Reismehl, Reiskleie .	—	—	—	2 319	—	—	—	—	2 319
48	Röhren von Ton u. Zement	—	—	—	2 057	—	—	—	—	2 057
49	Rüben, Futter-, Zuckerrüb.	—	—	—	—	—	—	—	—	—
50	Rübensirup, Melasse	—	—	—	—	—	—	—	—	—
51	Salpetersäure, Salzsäure . .	—	—	—	—	—	—	—	—	—
52 a	Salz (Koch-, Speise-, Viehs.)	—	—	—	—	—	—	—	—	—
52 b	Bitter- und Glaubersalz . . .	—	—	—	—	—	—	—	—	—
53	Schiefer u. Schieferwaren . .	—	—	—	410	—	—	—	—	410
54	Schwefelsäure	—	—	—	—	—	—	—	—	—
55	Soda aller Art	—	—	—	250	—	—	—	—	250
56	Weingeist, Branntw., Essig	—	—	—	—	—	—	—	—	—
57	Stärke, Traubenzucker	—	—	—	—	—	—	—	—	—
58	Alabaster, Marmor usw., roh oder bearbeitet	—	—	—	—	—	—	—	—	—
59 a	Gebrannte Steine u. Ziegel	—	—	122	12 201	—	—	—	—	12 323
59 b	Pflastersteine aller Art . . .	—	—	—	983	—	—	—	—	983
59 c	Bau-, Bruch- u. Werksteine	—	—	—	3 548	—	—	—	—	3 548
60 a	Steinkohlen	—	3562	—	874 983	9 846	300	65 618	220	888 911
60 b	Steinkohlenbriketts	—	—	—	1 049	—	—	—	—	66 667
60 c	Steinkohlenkoks	—	—	—	174 183	—	—	—	—	174 183
61	Tabak, roh, Tabakrippen . . .	—	—	—	245	—	—	—	—	245
62	Teer, Pech, Harz	—	—	—	500	—	—	—	—	500
63	Tonw., Porzellan, Steingut	—	—	—	—	—	—	—	—	—
64 a	Torf, Torfstreu, Torfkohlen	—	—	—	19 064	—	—	—	—	19 064
64 b	Holzkohlen	—	—	—	540	—	—	—	—	540
65	Wein	—	—	—	6 493	—	—	—	—	6 493
66	Wolle	—	—	—	110	—	—	—	—	110
67	Zink, Zinkbrocken	—	—	—	—	—	—	—	—	—
68 a	Zucker, roh	—	—	—	—	—	—	—	—	—
68 b	Verbrauchszucker	—	—	—	423	—	110	—	—	533
69	Stückgüter (Sammelgüter).	—	—	—	20 807	—	—	—	—	20 807
70 a	Umschließungen, gebraucht	—	—	—	41	—	—	—	—	41
70 b	Farben	—	—	—	75	—	—	—	—	75
70 c	Gehobelte Hölzer, Holz- waren, Möbel	—	—	—	240	—	—	—	—	240
70 d	Heu und Stroh	—	—	—	—	—	—	—	—	—
70 e	Sonstige Güter	—	—	—	1 662	—	—	126 496	1 206	129 364
	Summe d. Güter-Durchfuhr	3546	6042	7638	1 433 039	21 274	410	339 509	29 609	1 841 067
	Darunter Floßverkehr:									
	Harte Stämme	—	—	—	—	—	—	—	—	—
	Harte Schnittware	—	—	—	—	—	—	—	—	—
	Harte Brennholzscheite	—	—	—	—	—	—	—	—	—
	Weiche Stämme	—	—	—	—	—	—	—	—	—
	Weiche Schnittware	—	—	—	—	—	—	—	—	—
	Weiche Brennholzscheite	—	—	—	—	—	—	—	—	—
	Summe des Floßholzes	—	—	—	—	—	—	—	—	—
	Vieh (Stückzahl):									
72	Pferde, Esel, Maultiere	—	—	—	—	—	—	—	—	—
73	Rindvieh (auch Kälber)	—	—	—	—	—	—	—	—	—
74	Schafe (auch Lämmer)	—	—	—	—	—	—	—	—	—
75	Schweine (auch Ferkel)	—	—	—	—	—	—	—	—	—
76	Geflügel u. sonstiges Vieh . . .	—	—	—	—	—	—	—	—	—

IV^a.

Übersicht

der

**Abfuhr in Schiffen und Flößen in den französischen
und deutschen Rheinhäfen**

Straßburg, Kehl, Lauterburg, Karlsruhe, Speyer, Mannheim mit Rheinau, Ludwigshafen, Worms, Gernsheim, Nierstein, Weisenau, Gustavsburg, Mainz, Biebrich, Schierstein, Budenheim, Bingen, Oberlahnstein, Coblenz, Beuel, Bonn, Wesseling, Cöln und Cöln-Mülheim a. Rh.¹⁾, Leverkusen, Reisholz, Neuß, Düsseldorf, Crefeld, Uerdingen, Rheinhausen, Duisburg, Homberg, Alsum mit Schwelgern, Walsum, Orsoy²⁾, Rheinberg und Wesel

im Jahr 1919.

¹⁾ Die Stadtgemeinde Mülheim a. Rh. wurde mit Wirkung vom 1. April 1914 ab mit der Stadtgemeinde Cöln unter der Bezeichnung „Cöln-Mülheim a. Rh.“ vereinigt.

²⁾ Im Jahresbericht für 1915 zum erstenmal bei den wichtigeren Häfen aufgenommen. Bis 1914 erschien der Verkehr unter den minderwichtigen Hafenplätzen, Lösch- und Umschlagstellen.

Nummer	Güterverzeichnis	1		2		3		4		5	
		Straßburg		Kehl		Lauterburg		Karlsruhe		Speyer	
		Berg	Tal	Berg	Tal	Berg	Tal	Berg	Tal	Berg	Tal
Abfuhr in Tonnen in den französischen und deutschen Rheinhäfen											
1	Abfälle von Horn, Häuten.	—	—	—	—	—	—	—	—	—	—
2	Baumwolle, rohe, u. Abfälle	—	2 203	—	—	—	—	—	—	—	—
3	Bier	—	—	—	—	—	—	—	—	—	—
4	Blei in Blöcken, Bleiwaren.	—	—	—	—	—	—	—	12	—	—
5	Borke, Lohe, Gerbstoffe . .	—	1 248	—	6 977	—	—	9	556	—	—
6 a	Braunkohlen, rohe	—	—	—	—	—	—	—	—	—	—
6 b	Braunkohlenbriketts	—	—	—	—	—	—	—	—	—	—
7 a	Zement	—	—	—	—	—	—	—	2 203	—	—
7 b	Steine, Platten von Zement	—	—	—	—	—	—	—	—	—	—
8	Chemikalien und Drogen . .	51	120	—	215	—	—	—	—	—	—
9	Dach-, Stein- u. Teerpappe	—	—	—	—	—	—	—	—	—	—
10 a	Tierischer Dünger	—	—	—	—	—	—	—	—	—	40
10 b	Thomasmehl	—	—	—	—	—	—	—	—	—	—
10 c	Chilesalpeter	—	—	—	—	—	—	—	—	—	—
10 d	Kalisalze zum Düngen	—	115 322	—	6 908	—	—	—	—	—	—
10 e	Phosphorsaurer Kalk	—	—	—	—	—	—	—	—	—	—
10 f	Andere künstl. Düngemittel	—	—	—	—	—	—	—	—	—	—
11 a	Roheisen aller Art	—	80	—	—	—	—	—	13	—	—
11 b	Luppen von Schweiß Eisen . .	—	—	—	—	—	—	—	55	—	—
11 c	Eisen- und Stahlbruch	—	320	—	1	—	—	—	3 807	—	—
12 a	Eisen und Stahl in Stäben . . .	—	155	—	—	—	—	—	40	—	—
12 b	Platten u. Bleche aus Eisen	—	—	—	—	—	—	—	—	—	—
13	Eisenbahnschienen	—	—	—	—	—	—	—	—	—	—
14	Eisenbahnschwellen, eiserne	—	—	—	—	—	—	—	—	—	—
15	Eiserne Achsen u. Bandagen	—	—	—	—	—	—	—	—	—	—
16	Dampfkessel, Maschinen, Maschinen-Teile	—	33	—	57	—	—	—	84	—	—
17	Eiserne Röhren u. Säulen . . .	—	—	—	—	—	—	—	—	—	—
18	Eisen- und Stahl Draht	—	—	—	15	—	—	1	16	—	—
19 a	Eisen- und Stahlwaren	—	11	—	7	—	—	—	26	—	—
19 b	Unedle Met., Waren daraus	330	—	—	—	—	—	—	30	—	—
20	Eisenerz, auß. Schwefelkies	—	12 377	—	28 012	—	9235	—	—	—	—
21 a	Erde, Kies, Sand, Mergel . . .	220	—	—	—	—	—	—	—	—	—
21 b	Ton, Lehm usw.	—	—	—	—	—	—	—	—	—	—
21 c	Farberden, Graphit	—	70	—	34	—	—	—	—	—	—
21 d	Sonstige Erden, Traß	—	—	—	—	—	—	—	5	—	—
22 a	Blei-, Kobalt-, Nickelerze . . .	—	—	—	—	—	—	—	—	—	—
22 a	Zinkerze	—	—	—	—	—	—	—	—	—	—
22 b	Kupfererze, Kupferstein	—	—	—	2 140	—	—	—	—	—	—
22 c	Manganerze, Braunstein	—	—	—	—	—	—	—	—	—	—
22 d	Schwefelkies	—	—	—	—	—	—	—	—	—	—
22 e	Andere Erze	—	—	—	—	—	—	—	—	—	—
22 f	Schlacken zur Verhüttung . . .	—	—	—	—	—	—	—	855	—	—
23	Farbhölz., Farbholzauszüge	—	—	—	—	—	—	—	9	—	—
24	Fische und Schalthiere	—	3	—	—	—	—	—	—	—	—
25	Flachs, Hanf, Hede, Werg	—	174	—	—	—	—	—	—	—	—
26	Fleisch u. Speck, auch kons.	—	20	—	—	—	—	—	—	—	—
27	Garne und Twiste	—	—	—	—	—	—	—	1	—	—
28 a	Weizen und Spelz	—	—	—	—	—	—	—	—	—	—
28 b	Roggen	—	—	—	—	—	—	—	—	—	—
28 c	Hafer	—	—	—	—	—	—	—	—	—	—
28 d	Gerste	—	—	—	—	—	—	—	—	—	—
28 e	Hirse, Buchw., Hülsenfrüch.	—	319	—	—	—	—	—	—	—	—
28 f	Mais (Kukuruz)	—	—	—	—	—	—	—	—	—	—
28 g	Malz	—	—	—	—	—	—	—	—	—	—
28 h	Lein- und Ölsamen	—	—	—	—	—	—	—	1	—	—
28 i	Andere Sämereien	—	—	—	—	—	—	—	—	—	—
29	Glas und Glaswaren	—	7	—	—	—	—	—	—	—	—
30	Häute, Felle, Leder, Pelz	—	88	—	—	—	—	—	2	—	—
31 a	Hölzerne Eisenbahnschwell.	—	—	—	398	—	—	—	78	—	1213
31 b	Grubenholz	—	—	—	—	—	—	—	—	—	—
31 c	Rundholz zu Zellstoff	—	—	—	—	—	—	—	—	—	—
31 d	Nutzholz (unbearb., oder in hart	—	—	—	—	—	—	—	154	—	—
31 d	Querricht. bearb. weich	—	—	—	321	—	—	—	2 347	—	—
31 e	in Länger. gesägt, hart	—	—	—	—	—	—	—	1 016	—	—
31 e	gespalten usw. weich	—	71	1365	653	—	9863	226 784	—	—	—
31 f	Korb- und Floßweiden	—	—	—	—	—	—	—	—	—	—
31 g	Brennholz, Reisig, Späne	—	—	—	17	—	—	—	—	—	—
31 h	Edelhölzer, roh od. bearb.	—	—	—	—	—	—	—	—	—	—
32	Holzzeugmasse, Strohmasse	—	—	—	92	—	—	—	95	—	—
33	Hopfen	—	139	—	431	—	—	—	—	—	—
34	Jute	—	—	—	—	—	—	—	—	—	—
35	Kaffee, Kakao, Tee	—	143	—	—	—	—	—	—	—	—
36	Kalk, gebrannter	—	—	—	—	—	—	—	—	—	—
zu übertragen		601	132 904	1365	46 278	—	9235	9873	238 189	—	1253

6 Mannheim		7 Ludwigshafen		8 Worms		9 Gernsheim		10 Nierstein		Nummer	
Abfuhr in Tonnen in den französischen und deutschen Rheinhäfen											
Berg	Tal	Berg	Tal	Berg	Tal	Berg	Tal	Berg	Tal		
	Rhein		Neckar		Rhein		Neckar				
—	—	—	—	—	—	—	—	—	—	1	
—	33	—	—	—	20	—	—	—	—	2	
—	728	—	—	—	5	—	—	—	—	3	
—	51	38	—	—	913	—	—	—	—	4	
30	1 646	—	—	—	10	—	—	—	—	5	
—	—	—	580	—	49	—	—	—	—	6 a	
700	340	—	—	—	—	—	—	—	—	6 b	
—	6 910	—	—	—	20	—	—	—	—	7 a	
—	—	—	—	—	—	—	—	—	—	7 b	
41	2 173	20	2683	4 962	—	48	79	66	166	8	
—	26	—	—	—	—	—	17	—	—	9	
—	392	—	—	—	—	—	—	—	—	10 a	
—	—	—	—	—	—	—	—	—	—	10 b	
—	—	—	—	—	—	—	—	—	—	10 c	
—	2 047	—	—	17 217	—	—	6517	—	—	10 d	
5	41	—	—	—	—	—	—	—	—	10 e	
—	—	—	—	—	—	—	—	—	—	10 f	
453	290	—	—	—	—	—	—	—	—	11 a	
144	—	—	—	—	—	—	—	—	—	11 b	
—	33	—	—	14 771	—	—	—	—	—	11 c	
778	673	—	107	7 551	—	—	—	—	—	12 a	
324	154	—	5	6 476	—	—	2	—	—	12 b	
306	135	—	—	44	—	—	—	—	—	13	
—	—	—	—	—	—	—	—	—	—	14	
853	202	—	—	—	—	—	—	—	—	15	
145	3 688	—	—	284	—	4	12	2	1	16	
76	78	9	—	1 613	—	—	137	—	—	17	
4	82	—	31	1 141	—	15	1	—	4	18	
62	770	—	1	170	—	4	7	1	7	19 a	
6	288	—	—	43	—	—	—	—	—	19 b	
400	—	—	—	—	—	—	308	—	—	20	
—	—	120	224	22 650	26 575	2291	—	—	—	21 a	
35	287	—	335	14 526	—	—	3	—	—	21 b	
87	216	—	—	4	—	—	12	—	—	21 c	
—	708	—	—	2	—	—	4	—	—	21 d	
—	—	—	—	1	—	—	—	—	—	22 a1	
—	—	—	—	—	—	—	—	—	—	22 a2	
—	15 239	—	—	50 172	—	—	—	—	—	22 b	
—	—	—	—	—	—	—	—	—	—	22 c	
—	—	—	—	—	—	—	—	—	—	22 d	
—	1 520	—	—	—	—	—	—	—	—	22 e	
—	86 946	—	—	37 468	—	—	—	—	—	22 f	
—	20	—	—	—	—	—	2	—	—	23	
40	16	—	28	21	—	—	—	—	—	24	
—	39	—	—	—	—	—	—	—	—	25	
—	141	—	—	5	—	—	—	—	—	26	
1	17	—	—	2	—	—	102	—	—	27	
2 678	863	—	—	—	—	—	—	—	—	28 a	
—	1 516	—	—	—	—	550	—	—	—	28 b	
805	36	65	500	—	—	—	—	—	—	28 c	
480	1 605	—	—	2 000	1 987	—	—	—	—	28 d	
—	644	—	—	6	—	—	—	—	—	28 e	
274	—	—	50	—	—	—	—	—	—	28 f	
196	—	—	—	56	—	—	—	—	—	28 g	
7	—	218	—	—	—	—	—	—	—	28 h	
—	3	—	—	—	—	—	—	—	5	28 i	
—	163	—	—	7	—	5	1	—	—	29	
53	273	—	1	18	—	205	276	—	1	30	
—	1 883	7	—	3 280	—	—	—	—	—	31 a	
—	—	—	—	—	—	—	—	—	—	31 b	
—	—	—	—	—	—	—	—	—	—	31 c	
—	8 470	—	—	482	—	—	—	—	—	31 d1	
—	24 978	—	—	10	—	—	—	1	2	31 d2	
—	2 096	—	—	247	—	—	1	—	—	31 e1	
9 027	54 717	—	3623	37	—	—	—	—	—	31 e2	
—	—	—	—	—	—	—	—	—	—	31 f	
84	—	—	—	—	—	—	—	1	1	31 g	
—	—	—	—	—	—	—	—	—	—	31 h	
1 215	4 652	—	632	—	—	1	—	—	—	32	
4	202	—	—	—	—	—	—	—	—	33	
—	—	45	—	—	—	—	—	—	—	34	
—	20	—	2	57	—	—	—	—	—	35	
—	555	—	—	72	—	—	—	—	2	36	
19 313	228 605	522	8532	186 382	—	29 398	9782	69	180	5	20 471

Nummer	Güterverzeichnis	1		2		3		4		5	
		Straßburg		Kehl		Lauterburg		Karlsruhe		Speyer	
		Berg	Tal	Berg	Tal	Berg	Tal	Berg	Tal	Berg	Tal
	Übertrag	601	132 904	1365	46 278	—	9235	9873	238 189	—	1253
37	Kartoffeln	—	—	—	—	—	—	—	—	—	—
38	Knochen	—	—	—	—	—	—	—	—	—	—
39	Knochenkohle	—	—	—	—	—	—	—	—	—	—
40	Lumpen	—	100	—	—	—	—	—	581	—	—
41 a	Weizenmehl	—	10	—	—	—	—	—	—	—	—
41 b	Roggenmehl	—	—	—	—	—	—	—	—	—	—
41 c	Kleie	—	593	—	—	—	—	—	—	—	—
41 d	Andere Müllereierzeugnisse	—	—	—	—	—	—	—	—	—	—
42 a	Obst und Beeren	—	—	—	—	—	—	—	—	—	—
42 b	Weintrauben	—	—	—	—	—	—	—	—	—	—
42 c	Küchengewächse, Gemüse.	—	5	—	—	—	—	—	—	—	—
42 d	Pflanzen	—	—	—	—	—	—	—	—	—	—
43	Öle, Fette, Tran und Talg .	1531	208	—	5	—	—	—	3	—	—
44	Ölkuchen, Ölkuchenmehl .	—	—	—	—	—	—	—	—	—	—
45	Papier und Pappe	—	6	—	23	—	—	3	4 199	—	—
46 a	Erdöl u. andere Mineralöle	—	—	—	7	—	—	—	—	—	—
46 b	Steinkohlenteeröle, Naphtal.	—	—	—	—	—	—	—	2	—	—
47	Reis, Reismehl, Reiskleie .	—	410	—	—	—	—	—	—	—	—
48	Röhren von Ton u. Zement	—	—	—	—	—	—	—	—	—	—
49	Rüben, Futter-, Zuckerrüb.	—	—	—	3	—	—	—	—	—	1699
50	Rübensirup, Melasse	—	—	—	—	—	—	—	6	—	—
51	Salpetersäure, Salzsäure . .	—	—	—	—	—	—	—	—	—	—
52 a	Salz (Koch-, Speise-, Viehs.)	—	—	—	—	—	—	—	—	—	—
52 b	Bitter- und Glaubersalz . . .	—	—	—	—	—	—	—	—	—	—
53	Schiefer u. Schieferwaren . .	—	—	—	—	—	—	—	—	—	—
54	Schwefelsäure	—	—	—	—	—	—	—	—	—	—
55	Soda aller Art	—	19 562	—	—	—	—	—	—	—	—
56	Weingeist, Branntw., Essig . .	—	29	—	—	—	—	—	1	—	—
57	Stärke, Traubenzucker	—	21	—	—	—	—	—	—	—	—
58	Alabaster, Marmor usw., roh oder bearbeitet	—	—	—	—	—	—	—	500	—	—
59 a	Gebrannte Steine u. Ziegel	—	—	—	—	—	—	—	—	—	—
59 b	Pflastersteine aller Art . . .	—	—	—	—	—	—	—	—	—	—
59 c	Bau-, Bruch- u. Werksteine	—	545	—	663	—	—	—	513	—	—
60 a	Steinkohlen	1954	—	7878	—	—	—	—	—	—	727
60 b	Steinkohlenbriketts	—	—	—	—	—	—	—	—	—	—
60 c	Steinkohlenkoks	—	—	—	—	—	—	—	—	—	—
61	Tabak, roh, Tabakrippen	—	—	—	13	—	—	—	1	—	—
62	Teer, Pech, Harz	—	229	—	—	—	—	—	1 044	—	—
63	Tonw., Porzellan, Steingut	—	27	—	—	—	—	—	—	—	—
64 a	Torf, Torfstreu, Torfkohlen	—	—	—	—	—	—	—	—	—	—
64 b	Holzkohlen	—	—	—	—	—	—	—	—	—	—
65	Wein	—	730	—	—	—	—	—	—	—	—
66	Wolle	—	3	—	—	—	—	—	489	—	—
67	Zink, Zinkbrocken	—	—	—	—	—	—	—	13	—	—
68 a	Zucker, roh	—	—	—	—	—	—	—	—	—	—
68 b	Verbrauchszucker	—	—	—	—	—	—	—	—	—	—
69	Stückgüter (Sammelgüter).	—	1 461	—	—	—	—	—	—	—	—
70 a	Umschließungen, gebraucht	—	1 620	—	3	—	—	—	16	—	—
70 b	Farben	—	40	—	—	—	—	32	1	—	—
70 c	Gehobelte Hölzer, Holz- waren, Möbel	—	12	—	60	—	—	—	2	—	—
70 d	Heu und Stroh	—	—	—	—	—	—	—	—	—	—
70 e	Sonstige Güter	—	716	—	1	—	—	—	86	—	—
	Summe der Güter-Abfuhr	4086	159 231	9243	47 056	—	9235	9908	245 646	—	3679
	Darunter Floßverkehr:										
	Harte Stämme	—	—	—	—	—	—	—	—	—	—
	Harte Schnittware	—	—	—	—	—	—	—	—	—	—
	Harte Brennholzscheite	—	—	—	—	—	—	—	—	—	—
	Weiche Stämme	—	—	—	—	—	—	—	—	—	—
	Weiche Schnittware	—	—	—	—	—	—	—	—	—	—
	Weiche Brennholzscheite	—	—	—	—	—	—	—	—	—	—
	Summe des Floßholzes	—	—	—	—	—	—	—	—	—	—
	Vieh (Stückzahl):										
72	Pferde, Esel, Maultiere	—	—	—	—	—	—	—	—	—	—
73	Rindvieh (auch Kälber)	—	—	—	—	—	—	—	—	—	—
74	Schafe (auch Lämmer)	—	—	—	—	—	—	—	—	—	—
75	Schweine (auch Ferkel)	—	—	—	—	—	—	—	—	—	—
76	Geflügel u. sonstiges Vieh . . .	—	—	—	—	—	—	—	—	—	—

Nummer	Güterverzeichnis	11		12		13		14		15		16	
		Weisenau		Gustavsburg		Mainz		Biebrich		Schierstein		Budenheim	
		Berg	Tal	Berg	Tal	Berg	Tal	Berg	Tal	Berg	Tal	Berg	Tal
Abfuhr in Tonnen in den deutschen Rheinhäfen													
1	Abfälle von Horn, Häuten.	—	—	—	—	—	—	—	—	—	—	—	—
2	Baumwolle, rohe, u. Abfälle	—	—	—	—	9	—	—	—	—	—	—	—
3	Bier	—	—	—	—	3	203	—	19	—	—	—	—
4	Blei in Blöcken, Bleiwaren.	—	—	—	—	5	153	2	147	—	—	—	—
5	Borke, Lohe, Gerbstoffe.	—	—	—	—	17	12	—	—	—	—	—	—
6 a	Braunkohlen, rohe	—	—	430	—	590	—	—	—	—	—	—	—
6 b	Braunkohlenbriketts	—	—	—	—	1 360	300	—	397	—	—	—	—
7 a	Zement	3460	11 065	—	—	13 358	30 415	2090	100	—	—	—	—
7 b	Steine, Platten von Zement	—	—	—	187	—	—	—	—	—	—	—	—
8	Chemikalien und Drogen	—	—	—	14	424	322	73	99	—	—	—	—
9	Dach-, Stein- u. Teerpappe	—	—	—	—	26	7	—	1	—	—	—	—
10 a	Tierischer Dünger	—	—	—	—	100	—	—	1	—	—	—	—
10 b	Thomasmehl	—	—	—	—	—	—	2	1	—	—	—	—
10 c	Chilesalpeter	—	—	—	—	—	—	—	6	—	—	—	—
10 d	Kalisalze zum Düngen	—	—	—	8 507	—	—	—	—	—	—	—	—
10 e	Phosphorsaurer Kalk	—	—	—	—	—	—	—	13	—	—	—	—
10 f	Andere künstl. Düngemittel	—	—	—	—	—	4	—	2	—	—	—	—
11 a	Roheisen aller Art	—	—	—	—	—	—	—	7	—	—	—	—
11 b	Luppen von Schweißisen	—	—	—	—	—	—	—	—	—	—	—	—
11 c	Eisen- und Stahlbruch	—	—	—	—	600	68	—	—	—	—	—	—
12 a	Eisen und Stahl in Stäben.	—	—	2887	2228	397	494	4	4	—	—	—	—
12 b	Platten u. Bleche aus Eisen	—	—	—	79	30	21	1	4	—	—	—	—
13	Eisenbahnschienen	—	—	—	—	—	11	—	—	—	—	—	—
14	Eisenbahnschwellen, eiserne	—	—	—	—	—	—	—	—	—	—	—	—
15	Eiserne Achsen u. Bandagen	—	—	—	—	27	7	—	—	—	—	—	—
16	Dampfkessel, Maschinen, Maschinen-Teile	—	—	—	60	704	102	5	12	—	—	—	—
17	Eiserne Röhren u. Säulen.	—	—	—	—	63	34	4	11	—	190	—	—
18	Eisen- und Stahldraht	—	—	10	—	52	77	—	14	—	—	—	—
19 a	Eisen- und Stahlwaren	—	—	20	—	546	652	20	58	—	—	—	—
19 b	Unedle Met., Waren daraus	—	—	221	20	135	45	3	10	—	—	—	—
20	Eisenerz, auß. Schwefelkies	—	—	—	—	—	—	—	—	—	—	—	—
21 a	Erde, Kies, Sand, Mergel	—	—	—	—	—	—	—	—	—	—	—	—
21 b	Ton, Lehm usw.	—	—	293	—	1	—	—	1	—	—	—	—
21 c	Farberden, Graphit.	—	—	—	12	44	82	—	4	—	—	—	—
21 d	Sonstige Erden, Traß	—	—	—	—	5	4	—	—	—	—	—	—
22 a ₁	Blei-, Kobalt-, Nickelerze	—	—	—	—	—	—	—	—	—	—	—	—
22 a ₂	Zinkerze	—	—	—	—	—	—	—	—	—	—	—	—
22 b	Kupfererze, Kupferstein	—	—	—	—	—	1 407	—	—	—	—	—	—
22 c	Manganerze, Braunstein	—	—	—	—	2	—	—	—	—	—	—	—
22 d	Schwefelkies	—	—	—	—	—	—	—	—	—	—	—	—
22 e	Andere Erze	—	—	—	—	—	—	—	—	—	—	—	—
22 f	Schlacken zur Verhüttung.	—	—	—	—	—	8 276	—	5	—	—	—	—
23	Farbhölz., Farbholzauszüge	—	—	—	—	—	—	—	—	—	—	—	—
24	Fische und Scheltiere	—	—	—	—	138	15	—	—	—	—	—	—
25	Flachs, Hanf, Hede, Werg.	—	—	—	—	1	1	—	—	—	—	—	—
26	Fleisch u. Speck, auch kons.	—	—	—	—	81	20	—	—	—	—	—	—
27	Garne und Twiste	—	—	—	—	9	6	—	2	—	—	—	—
28 a	Weizen und Spelz	—	—	—	—	250	2	—	—	—	—	—	—
28 b	Roggen	—	—	—	—	200	—	—	—	—	—	—	—
28 c	Hafer	—	—	20	—	44	6	—	—	—	—	—	—
28 d	Gerste	—	—	—	—	—	—	—	—	—	—	—	—
28 e	Hirse, Buchw., Hülsenfrüch.	—	—	—	—	343	62	—	—	—	—	—	—
28 f	Mais (Kukuruz)	—	—	—	—	28	—	—	—	—	—	—	—
28 g	Malz	—	—	—	—	—	11	—	—	—	—	—	—
28 h	Lein- und Ölsamen	—	—	—	—	1	2	—	—	—	—	—	—
28 i	Andere Sämereien	—	—	—	—	1	10	—	2	—	—	—	—
29	Glas und Glaswaren	—	—	—	—	26	65	5	9	—	—	—	—
30	Häute, Felle, Leder, Pelz	—	—	30	—	246	85	19	14	—	—	—	—
31 a	Hölzerne Eisenbahnschwell.	—	—	12	—	—	188	—	—	—	—	—	—
31 b	Grubenholz	—	—	—	—	—	—	—	—	—	—	—	—
31 c	Rundholz zu Zellstoff	—	—	—	—	—	—	—	—	—	—	—	—
31 d ₁	Bau- und Nutzholz (unbearb., oder in/hart Querricht. bearb. weich in Längsr. gesägt, hart gespalten usw. weich)	—	—	—	—	9	4 275	—	16	6	1 039	—	—
31 d ₂		—	—	15	—	—	153 569	8	96	194	29 166	—	—
31 e ₁		—	—	—	—	5	—	—	—	3	—	—	—
31 e ₂		—	—	—	—	264	1 054	—	—	14	—	—	—
31 f	Korb- und Floßweiden	—	—	—	—	—	—	—	—	—	—	—	—
31 g	Brennholz, Reisig, Späne	—	—	—	—	3	15	—	—	—	—	—	—
31 h	Edelhölzer, roh od. bearb.	—	—	—	—	—	—	—	—	—	—	—	—
32	Holzzeugmasse, Strohmasse	—	—	—	—	24	50	—	—	—	—	—	—
33	Hopfen	—	—	—	—	14	20	—	—	—	—	—	—
34	Jute	—	—	—	—	3	—	—	—	—	—	—	—
35	Kaffee, Kakao, Tee	—	—	—	—	757	20	—	—	—	—	—	—
36	Kalk, gebrannter	—	—	—	—	1	—	—	—	—	—	—	60 194
zu übertragen		3460	11 065	3938	11 107	20 946	202 172	2236	1072	200	30 395	—	60 194

17 Bingen		18 Oberlahnstein		19 Coblenz		20 Benel		21 Bonn		22 Wesseling		23 Cöln-Mülheim a. Rh.		Nummer
Abfuhr in Tonnen in den deutschen Rheinhäfen														
Berg	Tal	Berg	Tal	Berg	Tal	Berg	Tal	Berg	Tal	Berg	Tal	Berg	Tal	
—	—	—	—	—	—	—	—	—	—	—	—	1	—	1
—	—	—	—	—	—	—	—	—	—	—	—	—	1	2
—	5	1	—	—	1	—	—	—	14	—	—	1	5	3
—	—	—	—	—	—	—	—	19	1	—	—	793	143	4
—	—	48	23	2	—	—	—	—	1	—	—	15	1 902	5
—	—	—	—	—	—	—	—	—	—	42 073	1 675	109 146	20 422	6 a
—	—	—	—	—	—	—	—	—	—	1 090 077	49 389	1	277	6 b
6	—	—	—	—	—	3242	3970	—	6	—	—	5	50	7 a
—	309	—	—	—	—	—	—	—	—	—	—	—	—	7 b
37	52	14	26	33	55	—	—	—	14	—	—	398	3 187	8
—	3	—	—	—	—	—	—	—	—	—	—	2	146	9
2	3	—	—	—	—	—	—	—	—	—	—	—	—	10 a
—	—	—	—	—	2 985	—	—	—	—	—	—	—	—	10 b
—	—	—	—	—	—	—	—	—	—	—	—	—	—	10 c
3	615	—	—	—	—	—	—	—	—	—	—	—	—	10 d
—	—	—	—	—	—	—	—	—	—	—	—	8	—	10 e
8	19	—	—	—	—	—	—	—	2	—	—	—	1	10 f
4	—	—	—	2	6	—	—	—	—	—	—	29	90	11 a
—	—	—	—	—	—	—	—	—	—	—	—	—	—	11 b
4	—	—	—	—	—	—	—	—	—	—	—	262	756	11 c
963	41	—	2	11	17	—	—	50	58	—	—	1 423	7 461	12 a
—	—	—	—	1	1	—	—	—	3	—	—	980	8 266	12 b
4	4	—	—	—	—	—	—	—	—	—	—	—	—	13
—	—	—	—	—	—	—	—	—	—	—	—	—	—	14
—	—	—	—	70	—	—	—	—	—	—	—	77	198	15
5	2	—	3	8	772	—	—	—	4	—	—	198	1 165	16
8	2	—	—	1	1	—	—	—	6	—	—	96	265	17
—	—	—	—	37	8	—	—	—	—	—	—	354	1 011	18
27	11	3	1	26	101	—	—	4	40	—	—	407	1 173	19 a
—	—	—	—	2	7	—	—	—	17	—	—	84	143	19 b
—	—	2614	134 034	—	—	—	—	—	—	—	—	—	—	20
—	—	—	—	—	—	—	—	—	—	—	—	9	1 024	21 a
—	—	—	—	—	2 914	—	—	—	—	—	—	1	522	21 b
—	—	34	205	—	12	—	—	—	1	—	—	56	483	21 c
—	—	9	—	—	—	—	—	—	—	—	—	—	15	21 d
—	—	—	—	—	—	—	—	—	—	—	—	—	—	22 a
—	—	—	—	—	—	—	—	—	—	—	—	—	—	22 a
—	—	—	—	—	—	—	—	—	—	—	—	—	—	22 b
—	—	—	—	—	—	—	—	—	—	—	—	—	—	22 c
—	—	—	—	—	—	—	—	—	—	—	—	560	—	22 d
—	—	—	—	—	—	—	—	—	—	—	—	—	—	22 e
—	—	—	—	1	2	—	—	—	—	—	—	4	14	22 f
—	—	—	—	—	—	—	—	—	—	—	—	—	—	23
—	—	—	—	32	58	—	—	119	—	—	—	14	145	24
—	—	—	—	—	2	—	—	—	—	—	—	30	2	25
70	—	—	—	98	1	—	—	—	—	—	—	42	287	26
—	—	—	—	—	2	—	—	—	1	—	—	18	104	27
50	—	—	—	—	1	—	—	—	—	—	—	—	—	28 a
—	—	—	—	—	—	—	—	—	—	—	—	—	—	28 b
—	—	—	—	—	—	—	—	—	—	—	—	—	732	28 c
—	—	—	—	—	3	—	—	—	—	—	—	1	—	28 d
450	2	—	—	—	1	—	—	—	—	—	—	27	111	28 e
—	—	—	—	—	—	—	—	—	—	—	—	310	—	28 f
—	—	—	—	—	—	—	—	—	—	—	—	—	—	28 g
—	—	—	—	9	—	—	—	—	3	—	—	1	2	28 h
—	—	—	—	—	—	—	—	—	—	—	—	—	—	28 i
—	—	—	—	71	—	—	—	—	2	—	—	44	24	29
7	23	—	—	24	140	—	—	—	4	—	—	92	32	30
—	2 260	—	—	—	—	—	—	—	—	—	502	—	—	31 a
—	—	—	—	—	—	—	—	—	—	—	—	—	—	31 b
—	—	—	—	—	—	—	—	—	—	—	—	—	3 867	31 c
2	2 221	—	—	—	—	—	—	—	—	—	—	—	204	31 d
139	—	—	—	—	4	—	—	—	—	—	—	—	470	31 d
6	1 485	—	—	—	—	—	—	—	—	—	—	—	—	31 e
—	5	—	—	7	376	—	—	—	—	—	—	—	—	31 e
—	—	—	—	—	—	—	—	1	7	—	—	1	1 475	31 e
—	—	—	—	—	—	—	—	—	—	—	—	—	—	31 f
1	—	—	—	—	—	—	—	—	—	—	—	1 966	—	31 g
—	—	—	—	—	—	—	—	—	—	—	—	—	—	31 h
—	—	—	—	—	—	—	—	—	—	—	—	8	—	32
—	—	—	—	—	—	—	—	—	—	—	—	12	6	33
—	—	—	—	—	—	—	—	—	—	—	—	55	—	34
—	—	—	—	—	—	—	—	—	—	—	—	65	52	35
10	24 510	6	1	25	5	—	—	4	—	—	—	—	10	36
1806	31 574	2729	156 611	460	7 475	3242	3970	78	310	1 132 150	51 566	117 037	56 807	

Nummer	Güterverzeichnis	11		12		13		14		15		16	
		Weisenau		Gustavsburg		Mainz		Biebrich		Schierstein		Budenheim	
		Berg	Tal	Berg	Tal	Berg	Tal	Berg	Tal	Berg	Tal	Berg	Tal
	Übertrag	3460	11 065	3 938	11 107	20 946	202 172	2236	1072	200	30 395	—	60 194
37	Kartoffeln	—	—	—	—	—	—	—	—	—	—	—	—
38	Knochen	—	—	—	263	4	—	—	—	—	—	—	—
39	Knochenkohle	—	—	—	—	—	5	—	—	—	—	—	—
40	Lumpen	—	—	—	—	7	33	3	10	—	—	—	—
41 a	Weizenmehl	—	—	—	—	544	7	—	—	—	—	—	—
41 b	Roggenmehl	—	—	—	—	1	1	—	—	—	—	—	—
41 c	Kleie	—	—	—	—	—	—	—	—	—	—	—	—
41 d	Andere Müllereierzeugnisse	—	—	—	—	5	22	—	—	—	—	—	—
42 a	Obst und Beeren	—	—	—	—	35	13	—	2	—	—	—	—
42 b	Weintrauben	—	—	—	—	—	—	—	—	—	—	—	—
42 c	Küchengewächse, Gemüse.	—	—	—	—	17	129	—	3	—	—	—	—
42 d	Pflanzen	—	—	—	—	1	—	1	—	—	—	—	—
43	Öle, Fette, Tran und Talg .	—	—	11	—	571	165	37	7	—	—	—	—
44	Ölkuchen, Ölkuchenmehl .	—	—	—	—	—	26	—	—	—	—	—	285
45	Papier und Pappe	—	—	364	308	849	1 485	42	43	—	—	—	—
46 a	Erdöl u. andere Mineralöle	—	—	—	—	226	193	1	—	—	—	—	—
46 b	Steinkohlenteeröle, Naphtal.	—	—	—	—	13	31	5	6	—	—	—	—
47	Reis, Reismehl, Reiskleie .	—	—	—	—	67	74	—	6	—	—	—	—
48	Röhren von Ton u. Zement	—	—	—	—	1	—	290	3	—	—	—	—
49	Rüben, Futter-, Zuckerrüb.	—	—	—	—	350	—	—	—	—	—	—	—
50	Rübensirup, Melasse	—	—	—	—	25	36	—	2	—	—	—	—
51	Salpetersäure, Salzsäure . .	—	—	—	—	—	—	—	—	—	—	—	—
52 a	Salz (Koch-, Speise-, Viehs.)	—	—	—	980	3	22	—	1	—	—	—	—
52 b	Bitter- und Glaubersalz . . .	—	—	—	—	—	1	—	—	—	—	—	—
53	Schiefer u. Schieferwaren . .	—	—	—	—	—	7	—	—	—	—	—	—
54	Schwefelsäure	—	—	—	—	6	498	1	5	—	—	—	—
55	Soda aller Art	—	—	—	9	61	118	—	—	—	—	—	—
56	Weingeist, Branntw., Essig .	—	—	—	—	226	31	9	6	—	—	—	—
57	Stärke, Traubenzucker	—	—	—	—	88	12	5	20	—	—	—	—
58	Alabaster, Marmor usw., roh oder bearbeitet	—	—	—	—	2	—	—	—	—	—	—	—
59 a	Gebrannte Steine u. Ziegel . .	—	—	—	—	11	145	493	1	—	—	—	—
59 b	Pflastersteine aller Art	—	—	—	—	—	1	—	—	—	—	—	—
59 c	Bau-, Bruch- u. Werksteine . .	—	—	—	1 771	6	22	—	2	—	—	—	—
60 a	Steinkohlen	—	—	4 862	1 914	23 208	695	1	—	—	—	—	—
60 b	Steinkohlenbriketts	—	—	—	—	20	—	1	—	—	—	—	—
60 c	Steinkohlenkoks	—	—	4 175	612	1 748	—	—	—	—	—	—	—
61	Tabak, roh, Tabakrippen	—	—	—	—	18	33	—	1	—	—	—	—
62	Teer, Pech, Harz	—	—	209	—	89	23	64	119	—	—	—	—
63	Tonw., Porzellan, Steingut . . .	—	—	36	—	13	133	10	20	—	—	—	—
64 a	Torf, Torfstreu, Torfkohlen . .	—	—	—	—	473	—	—	—	—	—	—	—
64 b	Holzkohlen	—	—	—	—	17	3	—	—	—	—	—	—
65	Wein	—	—	—	—	6 091	2 701	117	433	—	—	—	—
66	Wolle	—	—	—	—	18	6	—	—	—	—	—	—
67	Zink, Zinkbrocken	—	—	—	—	14	7	—	—	—	—	—	—
68 a	Zucker, roh	—	—	—	—	26	—	—	—	—	—	—	—
68 b	Verbrauchszucker	—	—	—	—	21	8	—	—	—	—	—	—
69	Stückgüter (Sammelgüter). . . .	—	—	207	—	313	310	1	4	—	—	—	—
70 a	Umschließungen, gebraucht . . .	—	—	158	—	353	3 683	22	44	—	—	—	—
70 b	Farben	—	—	—	73	69	146	84	106	—	—	—	—
70 c	Gehobelte Hölzer, Holz- waren, Möbel	—	—	—	—	72	158	35	35	—	—	—	—
70 d	Heu und Stroh	—	—	—	—	—	1	—	—	—	—	—	—
70 e	Sonstige Güter	—	—	408	150	2 176	1 368	421	347	—	—	—	—
	Summe der Güter-Abfuhr	3460	11 065	14 368	17 187	58 804	214 524	3879	2298	200	30 395	—	60 479
	Darunter Floßverkehr:												
	Harte Stämme	—	—	—	—	—	4 275	—	—	6	1 039	—	—
	Harte Schnittware	—	—	—	—	—	—	—	—	—	—	—	—
	Harte Brennholzscheite	—	—	—	—	—	—	—	—	—	—	—	—
	Weiche Stämme	—	—	—	—	—	153 564	—	—	194	29 166	—	—
	Weiche Schnittware	—	—	—	—	—	517	—	—	—	—	—	—
	Weiche Brennholzscheite	—	—	—	—	—	—	—	—	—	—	—	—
	Summe des Floßholzes	—	—	—	—	—	158 356	—	—	200	30 205	—	—
	Vieh (Stückzahl):												
72	Pferde, Esel, Maultiere	—	—	—	—	—	—	—	—	—	—	—	—
73	Rindvieh (auch Kälber)	—	—	—	—	—	—	—	—	—	—	—	—
74	Schafe (auch Lämmer)	—	—	—	—	—	—	—	—	—	—	—	—
75	Schweine (auch Ferkel)	—	—	—	—	—	—	—	—	—	—	—	—
76	Geflügel u. sonstiges Vieh	—	—	—	—	—	—	—	—	—	—	—	—

17 Bingen		18 Oberlahnstein		19 Coblenz		20 Beuel		21 Bonn		22 Wesseling		23 Cöln-Mülheim a. Rh.		Nummer
Abfuhr in Tonnen in den deutschen Rheinhäfen														
Berg	Tal	Berg	Tal	Berg	Tal	Berg	Tal	Berg	Tal	Berg	Tal	Berg	Tal	
1806	31 574	2729	156 611	460	7 475	3 242	3 970	78	310	1132 150	51 566	117 037	56 807	
—	—	—	—	2	8	—	—	—	—	—	—	44	—	37
—	—	—	—	—	—	—	—	—	—	—	—	—	—	38
—	—	—	—	—	—	—	—	—	—	—	—	—	—	39
—	—	—	—	—	1	—	—	—	—	—	—	—	122	40
—	—	—	—	93	5 377	—	—	—	—	—	—	4	107	41 a
—	—	31	—	—	—	—	—	—	—	—	—	—	258	41 b
—	—	—	—	—	—	—	—	—	—	—	—	—	—	41 c
—	—	—	—	36	15	—	—	—	—	—	—	24	—	41 d
1	—	—	1	—	—	—	—	—	2	—	—	3	85	42 a
—	—	—	—	—	—	—	—	—	—	—	—	—	—	42 b
—	—	—	—	2	51	—	—	—	1	—	—	9	14	42 c
—	—	—	—	—	—	—	—	—	—	—	—	1	2	42 d
10	70	3	4	37	31	—	—	21	14	—	—	374	374	43
—	—	—	—	—	—	—	—	—	—	—	—	—	—	44
3	15	3	37	110	285	—	—	25	67	—	—	682	2 315	45
—	—	—	—	15	20	—	—	—	—	—	—	18	277	46 a
—	14	—	7	—	—	—	—	—	—	—	—	14	50	46 b
—	16	—	—	—	55	—	—	—	—	—	—	113	—	47
—	—	—	—	—	—	—	—	—	—	—	—	—	—	48
—	—	—	—	—	—	—	—	—	—	—	—	1	—	49
—	—	—	—	—	3	—	—	—	—	—	—	13	—	50
—	—	—	—	—	—	—	—	—	—	—	—	—	—	51
—	3	—	1	—	—	—	—	—	1	—	—	2	1	52 a
—	—	—	—	—	—	—	—	—	—	—	—	—	78	52 b
—	10	—	—	—	—	—	—	—	—	—	—	—	—	53
—	—	—	—	—	—	—	—	—	—	—	—	—	—	54
—	28	—	—	14	49	—	—	—	—	—	—	253	309	55
15	11	1	—	14	45	—	—	—	4	—	—	70	57	56
—	—	—	2	1	2	—	—	—	3	—	—	11	62	57
—	—	—	—	6	—	—	—	—	—	—	—	2	1 020	58
—	—	—	—	—	—	—	—	—	—	—	—	1	2	59 a
—	11 170	—	821	—	—	—	4 771	—	—	—	—	—	38 252	59 b
—	1 313	—	2 550	—	3	—	3 176	—	12	—	—	2	8 700	59 c
320	33	—	—	1	—	—	—	—	—	—	—	945	150	60 a
—	—	—	—	—	—	—	—	—	—	—	—	—	—	60 b
—	—	—	—	—	—	—	—	—	—	—	—	—	—	60 c
8	9	—	—	22	5	—	—	1	4	—	—	24	26	61
1	—	—	—	4	29	—	—	—	—	—	—	1 181	169	62
—	—	—	—	5	66	—	—	8	103	—	—	19	30	63
—	—	—	—	—	—	—	—	—	—	—	—	—	—	64 a
—	—	—	—	—	—	—	—	—	—	—	—	1	—	64 b
2792	2 638	1	5	157	1865	—	—	110	76	—	—	532	175	65
—	—	—	—	—	—	—	—	—	—	—	—	2	3	66
—	—	—	—	—	—	—	—	—	—	—	—	57	766	67
—	—	—	—	—	—	—	—	—	—	—	—	21	—	68 a
—	—	—	—	169	—	—	—	—	—	—	—	162	—	68 b
2	1	—	—	653	40	—	—	23	56	—	—	70	166	69
196	29	12	3	158	73	—	—	25	17	—	—	472	133	70 a
—	27	1	—	4	3	—	—	—	3	—	—	488	1 499	70 b
7	25	1	—	43	46	—	—	6	46	—	—	97	128	70 c
—	—	—	—	—	—	—	—	—	—	—	—	—	—	70 d
33	59	16	2 879	122	2 917	—	—	102	43	—	—	1 077	1 748	70 e
5194	47 045	2798	162 921	2 128	18 464	3 242	11 917	399	762	1132 150	51 566	123 826	113 885	
—	—	—	—	—	—	—	—	—	—	—	—	—	—	
—	—	—	—	—	—	—	—	—	—	—	—	—	—	
129	—	—	—	—	—	—	—	—	—	—	—	—	—	
—	—	—	—	—	—	—	—	—	—	—	—	—	—	
129	—	—	—	—	—	—	—	—	—	—	—	—	—	
—	—	—	—	—	—	—	—	—	—	—	—	—	—	72
—	—	—	—	—	—	—	—	—	—	—	—	—	—	73
—	—	—	—	—	—	—	—	—	—	—	—	—	—	74
—	—	—	—	—	—	—	—	—	—	—	—	—	—	75
—	—	—	—	—	—	—	—	—	—	—	—	—	—	76

Nummer	Güterverzeichnis	24		25		26		27		28	
		Leverkusen		Reisholz		Neuß		Düsseldorf		Crefeld	
		Berg	Tal	Berg	Tal	Berg	Tal	Berg	Tal	Berg	Tal
Abfuhr in Tonnen in den deutschen Rheinhäfen											
1	Abfälle von Horn, Häuten . . .	—	—	—	—	—	—	—	—	—	—
2	Baumwolle, rohe, u. Abfälle . . .	—	—	—	—	—	—	4	—	—	—
3	Bier	—	—	—	—	—	—	2	7	—	—
4	Blei in Blöcken, Bleiwaren . . .	—	—	—	—	—	—	2	12	—	7
5	Borke, Lohe, Gerbstoffe . . .	—	—	—	—	89	—	176	5	—	—
6 a	Braunkohlen, rohe	—	—	2602	—	168 553	13 597	85 743	—	—	—
6 b	Braunkohlenbriketts	—	—	—	450	15 313	1 296	—	—	—	—
7 a	Zement	—	—	—	—	—	—	30	12	—	—
7 b	Steine, Platten von Zement . . .	—	—	—	—	—	—	1	—	—	—
8	Chemikalien und Drogen	281	238	1320	1 005	—	—	179	731	10	11
9	Dach-, Stein- u. Teerpappe . . .	—	—	—	—	—	—	159	130	40	—
10 a	Tierischer Dünger	—	—	—	—	—	—	—	—	—	—
10 b	Thomasmehl	—	—	—	—	—	—	—	—	—	—
10 c	Chilesalpeter	—	—	—	—	—	—	—	—	—	2
10 d	Kalialze zum Düngen	—	—	—	—	—	—	—	—	—	—
10 e	Phosphorsaurer Kalk	—	—	—	—	—	—	—	—	—	—
10 f	Andere künstl. Düngemittel . . .	—	—	—	—	—	—	635	—	—	—
11 a	Roheisen aller Art	—	—	—	—	—	—	104	586	—	—
11 b	Luppen von Schweißeisen	—	—	—	—	—	—	30	61	—	—
11 c	Eisen- und Stahlbruch	—	—	909	501	300	2 017	3	3	—	—
12 a	Eisen und Stahl in Stäben	—	—	2	182	15	300	848	6 802	77	24
12 b	Platten u. Bleche aus Eisen . . .	—	—	—	42	—	57	660	11 221	—	—
13	Eisenbahnschienen	—	—	—	2	—	—	103	3	—	—
14	Eisenbahnschwellen, eiserne . . .	—	—	—	—	—	—	—	—	—	—
15	Eiserne Achsen u. Bandagen	—	—	—	—	—	—	105	328	14	—
16	Dampfkessel, Maschinen, Maschinen-Teile	—	—	1	—	—	20	382	1 742	18	—
17	Eiserne Röhren u. Säulen	—	—	27	426	—	—	1 788	1 424	—	—
18	Eisen- und Stahl Draht	—	—	—	12	—	—	559	600	—	41
19 a	Eisen- und Stahlwaren	—	—	—	124	38	323	1 356	3 479	18	36
19 b	Unedle Met., Waren daraus	—	—	1	2	—	100	17	40	2	—
20	Eisenerz, auß. Schwefelkies	—	2 277	—	—	—	—	—	—	—	—
21 a	Erde, Kies, Sand, Mergel	—	—	—	—	634	335	—	181	—	552
21 b	Ton, Lehm usw.	—	—	377	—	—	—	—	—	—	—
21 c	Farberden, Graphit	—	—	—	—	—	—	12	18	—	—
21 d	Sonstige Erden, Traß	—	—	—	—	—	—	1	9	—	—
22 a ₁	Blei-, Kobalt-, Nickelerze	—	—	—	—	—	—	—	—	—	—
22 a ₂	Zinkerze	—	—	—	—	—	—	—	—	—	—
22 b	Kupfererze, Kupferstein	—	13 057	—	—	—	—	—	—	—	—
22 c	Manganerze, Braunstein	—	—	—	—	—	—	—	—	—	—
22 d	Schwefelkies	—	—	—	—	—	—	—	—	—	—
22 e	Andere Erze	—	—	—	—	—	—	—	—	—	—
22 f	Schlacken zur Verhüttung	—	24 020	—	90	—	—	—	—	—	—
23	Farbhölz., Farbholzauszüge	—	—	2008	347	—	—	—	—	242	137
24	Fische und Schattiere	—	—	—	—	—	—	—	—	7	—
25	Flachs, Hanf, Hede, Werg	—	—	—	—	—	—	—	—	—	—
26	Fleisch u. Speck, auch kons.	—	—	—	—	—	—	—	—	—	—
27	Garne und Twiste	—	—	—	—	—	—	12	17	8	—
28 a	Weizen und Spelz	—	—	—	—	—	—	—	—	—	90
28 b	Roggen	—	—	—	—	—	—	—	—	—	320
28 c	Hafer	—	—	—	—	—	—	—	—	—	—
28 d	Gerste	—	—	—	—	—	—	3 000	—	323	—
28 e	Hirse, Buchw., Hülsenfrüch.	—	—	—	—	—	—	3	1	—	—
28 f	Mais (Kukuruz)	—	—	—	—	—	—	—	—	—	—
28 g	Malz	—	—	—	—	—	—	—	—	—	494
28 h	Lein- und Ölsamen	—	—	—	—	—	—	—	—	—	—
28 i	Andere Sämereien	—	—	—	—	—	—	1	—	—	—
29	Glas und Glaswaren	—	—	—	—	—	—	225	230	—	—
30	Häute, Felle, Leder, Pelz	—	—	—	—	—	—	59	8	—	—
31 a	Hölzerne Eisenbahnschwell.	—	—	—	1	—	—	—	—	—	—
31 b	Grubenholz	—	—	—	—	—	—	—	—	—	—
31 c	Rundholz zu Zellstoff	—	—	—	15 395	824	—	—	—	—	—
31 d ₁	Baum- und Nutzholz (unbearb., oder in/hart Querriicht. bearb. weich in Längsr. gesägt, hart gespalten usw. weich)	—	—	—	—	6 895	—	2 115	1 405	—	—
31 d ₂		—	—	—	—	300	—	345	1 932	2513	1 459
31 e ₁		—	—	—	—	—	—	—	10	119	—
31 e ₂		—	—	—	4	—	—	—	1 002	20 858	575
31 f	Korb- und Floßweiden	—	—	—	—	—	—	—	—	—	—
31 g	Brennholz, Reisig, Späne	—	—	—	—	—	—	—	—	200	—
31 h	Edelhölzer, roh od. bearb.	—	—	—	—	—	—	—	—	—	—
32	Holzzeugmasse, Strohmasse	—	—	—	—	—	—	21	24	—	—
33	Hopfen	—	—	—	—	—	—	65	—	—	—
34	Jute	—	—	—	—	—	—	—	—	—	—
35	Kaffee, Kakao, Tee	—	—	—	—	—	—	58	5	7	—
36	Kalk, gebrannter	—	—	—	—	—	—	2	1	—	—
zu übertragen		281	39 592	7247	18 583	192 961	18 015	99 817	51 994	4054	32 921

29		30		31		Zum Rhein-Herne-Kanal	32		33		34		Nummer
Verdingen		Rheinhausen		Duisburg			Homberg		Alsum mit Schwelgern		Walsum		
Berg	Tal	Berg	Tal	Berg	Tal	Tal	Berg	Tal	Berg	Tal	Berg	Tal	
Abfuhr in Tonnen in den deutschen Rheinhäfen													
				Rhein									1
													2
													3
7	13			4	143	387							4
10				196	230	2 402							5
				50 785		14 437							6 a
													6 b
90		3 701	2 550	1 816	1 783								7 a
													7 b
597	96			168		414							8
				10		366							9
													10 a
									1 280				10 b
													10 c
				16	126 948								10 d
				3 444									10 e
				654	504				481	639			10 f
6		3 548	1 191	32 941	5 677				44 410	5 443		686	11 a
1		1 254	197	8 430	1 129					300	17 437	422	11 b
				20	3 423								11 c
	3	353	3 548	12 192	74 909	957			10 780	25 757	6 403	5 598	12 a
				5 219	68 190				543		4 794	2 220	12 b
		291	25 263	10 372	2 962	324			1 669	2 099	7 281	7 222	13
		60	774	200	150					326	600		14
				14 336	3 647						2 154		15
1	16			545	2 149	8				384	16		16
2	55			648	1 916				2	135			17
		314	1 482	735	321				372		4 063		18
17	22	602	711	584	1 198	220					114		19 a
3				36	143	25							19 b
				9 919	5 600	695		4 587					20
			1 121	26 232	4 823	3 724	375		8 022	268			21 a
				169	368	600							21 b
6				15	158								21 c
					560								21 d
						216							22 a
						2 306							22 a
				3 348		2 025							22 b
													22 c
				6 999		835							22 d
													22 e
				2 188	3 029	137	4789	25 515		1 161			22 f
						1 467							23
91	263												24
													25
				450									26
7													27
				9 484	812	498							28 a
				8 631	244	445							28 b
				386									28 c
135													28 d
				734									28 e
				1 325		400							28 f
													28 g
													28 h
314													28 i
3				11	112								29
				258	5								30
				24	13 522								31 a
				100	1 135								31 b
					283								31 c
				804	3 331	14 436							31 d
				1 707	4 683	1 191							31 d
					817	972							31 e
	1			363	33 606	560				20			31 e
	4												31 f
	2			855									31 g
													31 h
				14 145	495								32
					5								33
													34
79	26												35
				1 410									36
1369	501	10 123	36 837	232 908	371 682	47 375	5164	30 102	67 559	36 532	42 862	16 148	

Nummer	Güterverzeichnis	24		25		26		27		28	
		Leverkusen		Reisholz		Neuß		Düsseldorf		Crefeld	
		Berg	Tal	Berg	Tal	Berg	Tal	Berg	Tal	Berg	Tal
	Übertrag	281	39 592	7 247	18 583	192 961	18 015	99 817	51 994	4054	32 921
37	Kartoffeln	—	—	—	—	—	—	—	—	—	—
38	Knochen	—	—	—	—	—	—	1	—	—	—
39	Knochenkohle	—	—	—	—	—	—	—	—	—	—
40	Lumpen	—	—	—	—	—	—	244	12	—	—
41 a	Weizenmehl	—	—	—	—	—	—	—	—	—	—
41 b	Roggenmehl	—	—	—	—	—	—	—	—	—	—
41 c	Kleie	—	—	—	—	—	—	—	—	—	—
41 d	Andere Müllereierzeugnisse	—	—	—	—	—	—	32	—	300	—
42 a	Obst und Beeren	—	—	—	—	—	—	—	—	—	—
42 b	Weintrauben	—	—	—	—	—	—	—	—	—	—
42 c	Küchengewächse, Gemüse .	—	—	—	—	—	—	1	—	1	—
42 d	Pflanzen	—	—	—	—	—	—	—	—	—	21
43	Öle, Fette, Tran und Talg .	—	—	27	—	74	540	215	113	68	—
44	Ölkuchen, Ölkuchenmehl .	—	—	—	—	—	200	1	—	—	—
45	Papier und Pappe	—	—	24	39	—	154	779	1 661	103	—
46 a	Erdöl u. andere Mineralöle	—	—	1 074	—	—	—	93	20	6	—
46 b	Steinkohlenteeröle, Naphtal.	—	—	9	4	—	—	1	9	—	—
47	Reis, Reismehl, Reis kleie .	—	—	—	—	—	—	—	—	—	—
48	Röhren von Ton u. Zement	—	—	—	—	—	—	—	—	—	—
49	Rüben, Futter-, Zuckerrüb.	—	—	—	—	—	—	—	—	—	—
50	Rübensirup, Melasse	—	—	—	—	—	—	—	1	—	—
51	Salpetersäure, Salzsäure . .	—	—	—	—	—	—	—	—	—	—
52 a	Salz (Koch-, Speise-, Viehs.)	—	—	—	—	—	—	188	10	—	—
52 b	Bitter- und Glaubersalz . . .	11	63	—	—	—	—	7	13	—	—
53	Schiefer u. Schieferwaren . .	—	—	—	—	—	—	—	1	—	—
54	Schwefelsäure	394	1 482	—	—	—	—	—	—	—	—
55	Soda aller Art	—	—	751	110	—	—	7	4	—	—
56	Weingeist, Branntw., Essig . .	—	—	—	—	—	—	14	51	—	—
57	Stärke, Traubenzucker	—	—	—	—	—	2	7	23	—	—
58	Alabaster, Marmor usw., roh oder bearbeitet	—	—	—	—	—	—	4	3	—	—
59 a	Gebrannte Steine u. Ziegel . .	—	—	—	—	—	—	—	36	—	454
59 b	Pflastersteine aller Art. . . .	—	—	—	—	—	—	—	—	—	—
59 c	Bau-, Bruch- u. Werksteine . .	—	—	—	—	—	—	5	58	1	—
60 a	Steinkohlen	—	—	—	—	28 469	—	19 578	122	—	—
60 b	Steinkohlenbriketts.	—	—	—	—	—	—	4	—	—	—
60 c	Steinkohlenkoks	—	—	—	—	54 829	—	4 666	—	—	—
61	Tabak, roh, Tabakrippen	—	—	—	—	—	—	3	4	1	—
62	Teer, Pech, Harz	—	—	—	—	—	—	4	46	2	—
63	Tonw., Porzellan, Steingut . . .	—	—	—	—	—	—	10	42	—	—
64 a	Torf, Torfstreu, Torfkohlen . .	—	—	—	—	—	—	—	—	—	—
64 b	Holzkohlen	—	—	—	—	—	—	—	—	—	—
65	Wein	—	—	—	—	—	—	32	17	—	—
66	Wolle	—	—	—	—	—	—	—	—	—	—
67	Zink, Zinkbrocken	—	—	—	104	—	—	4	4	—	—
68 a	Zucker, roh	—	—	—	—	—	—	—	—	—	—
68 b	Verbrauchszucker	—	—	—	—	—	—	312	—	29	—
69	Stückgüter (Sammelgüter). . . .	—	—	—	—	—	—	67	219	—	—
70 a	Umschließungen, gebraucht . . .	—	—	13	50	—	—	523	105	15	109
70 b	Farben	200	806	—	—	—	—	122	193	24	2
70 c	Gehobelte Hölzer, Holz- waren, Möbel	—	—	—	—	—	668	114	462	—	—
70 d	Heu und Stroh	—	—	—	—	—	—	—	—	—	—
70 e	Sonstige Güter.	—	—	4 167	4 863	—	5	442	442	221	—
	Summe der Güter-Abfuhr	886	41 943	13 312	23 753	276 333	19 584	127 297	55 665	4825	33 507
	Darunter Floßverkehr:										
	Harte Stämme	—	—	—	—	—	—	—	—	—	—
	Harte Schnittware	—	—	—	—	—	—	—	—	—	—
	Harte Brennholzscheite	—	—	—	—	—	—	—	—	—	—
	Weiche Stämme	—	—	—	—	—	—	—	110	—	—
	Weiche Schnittware	—	—	—	—	—	—	—	—	—	—
	Weiche Brennholzscheite	—	—	—	—	—	—	—	—	—	—
	Summe des Floßholzes	—	—	—	—	—	—	—	110	—	—
	Vieh (Stückzahl):										
72	Pferde, Esel, Maultiere	—	—	—	—	—	—	—	—	—	—
73	Rindvieh (auch Kälber)	—	—	—	—	—	—	—	—	—	—
74	Schafe (auch Lämmer)	—	—	—	—	—	—	—	—	—	—
75	Schweine (auch Ferkel)	—	—	—	—	—	—	—	—	—	—
76	Geflügel u. sonstiges Vieh	—	—	—	—	—	—	—	—	—	—

29		30		31		Zum Rhein-Herne-Kanal	32		33		34		Nummer		
Uerdingen		Rheinhausen		Duisburg			Homburg		Alsum mit Schwelgern		Walsum				
Berg	Tal	Berg	Tal	Berg	Tal	Tal	Berg	Tal	Berg	Tal	Berg	Tal			
Abfuhr in Tonnen in den deutschen Rheinhäfen															
1 369	501	10 123	36 837	Rhein		232 908	371 682	47 375	5 164	30 102	67 559	36 532	42 862	16 148	
2	—	—	—	—	—	—	—	—	—	—	—	—	—	—	37
3	—	—	—	—	—	—	—	—	—	—	—	—	—	—	38
3	—	243	—	—	4	105	—	—	—	—	—	—	—	—	39
—	—	—	—	—	1 199	15	—	—	—	—	—	—	—	—	40
—	—	—	—	—	—	—	—	—	—	—	—	—	—	—	41 a
—	—	—	—	—	—	—	—	—	—	—	—	—	—	—	41 b
—	—	—	—	—	—	—	—	—	—	—	—	—	—	—	41 c
—	—	—	—	—	50	—	—	402	—	—	—	—	—	—	41 d
—	—	—	—	—	—	—	—	—	—	—	—	—	—	—	42 a
—	—	—	—	—	—	—	—	—	—	—	—	—	—	—	42 b
—	35	—	—	—	—	—	—	—	—	—	—	—	10	—	42 c
—	—	—	—	—	—	—	—	—	—	—	—	—	—	—	42 d
423	70	—	—	—	513	49	—	—	—	—	—	—	—	—	43
—	—	—	—	—	700	—	—	—	—	—	—	—	—	—	44
8	20	—	—	—	1 035	375	—	—	—	—	—	—	—	—	45
28	24	—	—	—	680	—	—	—	—	—	—	—	—	—	46 a
6	3	—	—	—	779	837	1 013	—	—	276	—	2	—	—	46 b
1	—	—	—	—	—	—	—	—	—	—	—	—	—	—	47
—	—	—	—	—	—	—	—	—	—	—	—	—	—	—	48
—	—	—	—	—	—	—	—	—	—	—	—	—	—	—	49
41	319	—	—	—	—	—	—	—	—	—	—	—	—	—	50
12	—	—	—	—	—	—	—	—	—	—	—	—	—	—	51
—	—	—	—	—	152	63 142	—	—	—	—	—	—	—	—	52 a
—	—	—	—	—	—	—	—	—	—	—	—	—	—	—	52 b
—	—	—	—	—	—	—	—	—	—	—	—	—	—	—	53
—	—	—	—	—	115	434	—	—	—	—	—	—	—	—	54
—	—	—	—	—	76	4	—	—	—	—	—	—	—	—	55
1	—	—	—	—	2	5	—	—	—	—	—	—	—	—	56
—	—	—	—	—	3	—	—	—	—	—	—	—	—	—	57
—	—	—	—	—	—	—	—	—	—	—	—	—	—	—	58
—	—	—	—	—	—	455	—	—	—	—	—	—	—	—	59 a
—	—	—	—	—	1 027	1 838	—	—	—	—	—	146	—	—	59 b
—	—	—	—	—	717	2 673	919	—	—	—	—	—	—	—	59 c
—	—	—	—	—	2 901 796	629 984	2 866	498 683	55 162	90 035	12 437	223 724	48 035	83	60 a
—	—	—	—	—	—	—	—	—	—	—	—	—	—	—	60 b
—	—	—	—	—	646 539	90 530	—	24 434	10	1 203	8	—	—	—	60 c
19	199	—	—	—	16	2	—	—	—	—	—	—	—	—	61
—	85	—	—	—	4 603	—	531	—	—	—	—	—	—	—	62
—	—	—	—	—	4	66	—	—	—	—	—	—	—	—	63
—	—	—	—	—	5 028	—	1 028	—	—	—	—	—	—	—	64 a
1	—	—	—	—	—	—	—	—	—	—	—	—	—	—	64 b
38	29	—	—	—	430	13	116	—	—	—	—	—	—	—	65
14	—	—	—	—	—	—	56	—	—	—	—	—	—	—	66
—	—	—	—	—	29	293	—	—	—	—	—	—	—	—	67
—	—	—	—	—	26 376	—	—	—	—	—	—	—	—	—	68 a
10 779	2 694	—	—	—	1 177	150	—	—	—	—	—	—	—	—	68 b
35	6	—	—	—	856	358	—	—	—	—	—	—	—	—	69
27	269	—	—	—	145	433	—	—	—	—	2	—	—	—	70 a
72	88	—	—	—	839	420	—	—	—	—	—	—	—	—	70 b
5	2	—	—	—	416	24	225	—	—	—	—	—	—	—	70 c
—	—	—	—	—	—	—	—	—	—	—	—	—	—	—	70 d
128	91	—	—	—	159	540	1 906	—	—	—	—	—	—	—	70 e
13 015	4435	10 366	36 837	3 828 373	1 164 427	56 437	528 281	85 550	158 797	48 981	266 742	64 266	—	—	—
—	—	—	—	—	—	—	—	—	—	—	—	—	—	—	—
—	—	—	—	—	—	—	—	—	—	—	—	—	—	—	—
—	—	—	—	—	—	350	—	—	—	—	—	—	—	—	—
—	—	—	—	—	—	—	—	—	—	—	—	—	—	—	—
—	—	—	—	—	—	350	—	—	—	—	—	—	—	—	—
—	—	—	—	—	—	—	—	—	—	—	—	—	—	—	—
—	—	—	—	—	—	—	—	—	—	—	—	—	—	—	72
—	—	—	—	—	—	—	—	—	—	—	—	—	—	—	73
—	—	—	—	—	—	—	—	—	—	—	—	—	—	—	74
—	—	—	—	—	—	—	—	—	—	—	—	—	—	—	75
—	—	—	—	—	—	—	—	—	—	—	—	—	—	—	76

Nummer	Güterverzeichnis	35		36		37		Nummer	Gesamt-Abfuhr in den französischen und deutschen Rheinhäfen (Spalte 1—37)		
		Orsoy		Rheinberg		Wesel			Berg	Tal	zusammen
		Berg	Tal	Berg	Tal	Berg	Tal				
1	Abfälle von Horn, Häuten.	—	—	—	—	—	—	1	—	—	1
2	Baumwolle, rohe, u. Abfälle	—	—	—	—	—	—	2	13	2 258	2 271
3	Bier	—	—	—	—	10	—	3	17	996	1 013
4	Blei in Blöcken, Bleiwaren.	—	—	—	—	—	—	4	871	1 982	2 853
5	Borke, Lohe, Gerbstoffe.	—	—	—	—	—	—	5	602	15 051	15 653
6 a	Braunkohlen, rohe	—	—	—	—	—	—	6 a	460 502	50 101	510 603
6 b	Braunkohlenbriketts	—	—	—	—	—	—	6 b	1 107 451	52 449	1 159 900
7 a	Zement	—	—	—	—	—	7	7 a	27 818	59 071	86 889
7 b	Steine, Platten von Zement	—	—	—	—	—	—	7 b	1	496	497
8	Chemikalien und Drogen	—	—	—	—	6	29	8	6 449	14 008	20 457
9	Dach-, Stein- u. Teerpappe	—	—	—	—	—	—	9	237	696	933
10 a	Tierischer Dünger	—	—	—	—	—	—	10 a	102	436	538
10 b	Thomasmehl.	—	—	—	—	—	—	10 b	1 280	2 986	4 266
10 c	Chilesalpeter.	—	—	—	—	—	—	10 c	2	—	2
10 d	Kalisalze zum Düngen	—	—	—	—	—	—	10 d	19	284 081	284 100
10 e	Phosphorsaurer Kalk	—	—	—	—	—	—	10 e	3 457	49	3 506
10 f	Andere künstl. Düngemittel	—	—	—	—	—	—	10 f	1 778	1 182	2 960
11 a	Roheisen aller Art	—	—	—	—	1	—	11 a	81 498	14 064	95 562
11 b	Luppen von Schweißeseisen	—	—	—	—	—	—	11 b	27 296	2 171	29 467
11 c	Eisen- und Stahlbruch	—	—	—	—	—	—	11 c	2 098	25 699	27 797
12 a	Eisen und Stahl in Stäben.	—	—	—	—	—	—	12 a	37 290	136 805	174 095
12 b	Platten u. Bleche aus Eisen	—	—	—	—	—	—	12 b	12 557	96 736	109 293
13	Eisenbahnschienen	—	—	—	—	—	—	13	20 026	38 069	58 095
14	Eisenbahnschwellen, eiserne	—	—	—	—	—	—	14	860	1 250	2 110
15	Eiserne Achsen u. Bandagen	—	—	—	—	—	—	15	17 636	4 382	22 018
16	Dampfkessel, Maschinen, Maschinen-Teile	—	—	—	—	46	18	16	2 080	10 616	12 696
17	Eiserne Röhren u. Säulen.	—	—	—	—	—	37	17	2 724	6 330	9 054
18	Eisen- und Stahldraht	—	—	—	—	10	—	18	6 557	4 836	11 393
19 a	Eisen- und Stahlwaren	—	—	—	—	19	5	19 a	3 871	9 156	13 027
19 b	Unedle Met., Waren daraus	—	—	—	—	—	—	19 b	840	913	1 753
20	Eisenerz, auß. Schwefelkies	3371	—	—	—	5143	—	20	21 447	197 125	218 572
21 a	Erde, Kies, Sand, Mergel	—	—	—	—	—	—	21 a	62 411	36 969	99 380
21 b	Ton, Lehm usw.	—	—	—	—	—	—	21 b	1 211	19 221	20 432
21 c	Farberden, Graphit.	—	—	—	—	2	—	21 c	259	1 311	1 570
21 d	Sonstige Erden, Traß	—	—	—	—	—	8	21 d	15	1 315	1 330
22 a ₁	Blei-, Kobalt-, Nickelerze	—	—	—	—	—	—	22 a ₁	—	217	217
22 a ₂	Zinkerze	—	—	—	—	—	—	22 a ₂	—	2 306	2 306
22 b	Kupfererze, Kupferstein	—	—	—	—	—	—	22 b	3 348	84 040	87 388
22 c	Manganerze, Braunstein	—	—	—	—	—	—	22 c	2	—	2
22 d	Schwefelkies	—	—	—	—	—	—	22 d	6 999	1 395	8 394
22 e	Andere Erze	—	—	—	—	—	—	22 e	—	1 520	1 520
22 f	Schlacken zur Verhüttung.	—	—	—	—	—	—	22 f	6 982	187 518	194 500
23	Farbhölz., Farbholzauszüge	—	—	—	—	—	—	23	2 250	1 845	4 095
24	Fische und Schattiere	194	—	—	—	—	—	24	544	777	1 321
25	Flachs, Hanf, Hede, Werg.	—	—	—	—	—	—	25	31	218	249
26	Fleisch u. Speck, auch kons.	—	—	—	—	—	—	26	741	474	1 215
27	Garne und Twiste	—	—	—	—	—	—	27	55	254	309
28 a	Weizen und Spelz	—	—	—	—	—	—	28 a	12 462	2 266	14 728
28 b	Roggen	—	—	—	—	—	—	28 b	9 381	2 525	11 906
28 c	Hafer	—	—	—	—	—	—	28 c	1 820	774	2 594
28 d	Gerste	—	—	—	—	—	—	28 d	5 926	3 608	9 534
28 e	Hirse, Buchw., Hülsenfrüch.	—	—	—	—	—	—	28 e	1 557	1 146	2 703
28 f	Mais (Kukuruz)	—	—	—	—	—	—	28 f	1 987	400	2 387
28 g	Malz	—	—	—	—	—	—	28 g	196	67	263
28 h	Lein- und Ölsamen	—	—	—	—	—	—	28 h	227	498	725
28 i	Andere Sämereien	—	—	—	—	—	—	28 i	326	28	354
29	Glas und Glaswaren	—	—	—	—	12	—	29	402	621	1 023
30	Häute, Felle, Leder, Pelz	—	—	—	—	17	—	30	1 012	968	1 980
31 a	Hölzerne Eisenbahnschwell.	—	—	—	—	—	—	31 a	43	23 247	23 290
31 b	Grubenholz	—	—	—	—	—	—	31 b	100	1 213	1 313
31 c	Rundholz zu Zellstoff	—	—	—	—	—	—	31 c	824	19 545	20 369
31 d ₁	(unbearb., oder in/hart	—	—	—	—	—	—	31 d ₁	9 831	36 033	45 864
31 d ₂	Querricht. bearb. weich	—	—	—	—	—	1632	31 d ₂	5 222	221 860	227 082
31 e ₁	in Längsr. gesägt, hart	—	—	—	—	—	—	31 e ₁	21	6 756	6 777
31 e ₂	gespalten usw. weich	—	—	—	—	—	—	31 e ₂	26 091	369 990	396 081
31 f	Korb- und Floßweiden	—	—	—	—	7	40	31 f	7	44	51
31 g	Brennholz, Reisig, Späne	—	—	—	—	—	—	31 g	3 110	35	3 145
31 h	Edelhölzer, roh od. bearb.	—	—	—	—	—	—	31 h	—	—	—
32	Holzzeugmasse, Strohmasse	—	—	—	—	—	—	32	16 046	5 408	21 454
33	Hopfen	—	—	—	—	—	—	33	95	803	898
34	Jute	—	—	—	—	—	—	34	103	—	103
35	Kaffee, Kakao, Tee	—	—	—	—	—	—	35	1 003	330	1 333
36	Kalk, gebrannter	—	—	—	—	—	—	36	1 423	128 116	129 539
zu übertragen		3565	—	—	—	6273	1776		2 031 443	2 199 655	4 231 098

Nummer	Güterverzeichnis	35 Orsoy		36 Rheinberg		37 Wesel		Nummer	Gesamt-Abfuhr in den französischen und deutschen Rheinhäfen (Spalte 1-37)		
		Abfuhr in Tonnen							Berg	Tal	zusammen
		Berg	Tal	Berg	Tal	Berg	Tal				
	Übertrag	3 565	—	—	—	5273	1776		2 031 443	2 199 655	4 231 098
37	Kartoffeln	2	—	—	—	—	3	37	50	13	63
38	Knochen	—	—	—	—	—	—	38	5	263	268
39	Knochenkohle	—	—	—	—	—	—	39	3	5	8
40	Lumpen	—	—	—	—	—	—	40	520	2 611	3 131
41 a	Weizenmehl	—	—	—	—	—	—	41 a	3 400	5 666	9 066
41 b	Roggenmehl	—	—	—	—	—	—	41 b	32	664	696
41 c	Kleie	—	—	—	—	—	—	41 c	—	594	594
41 d	Andere Müllereierzeugnisse	—	—	—	—	—	—	41 d	447	21 265	21 712
42 a	Obst und Beeren	—	—	—	—	—	—	42 a	44	106	150
42 b	Weintrauben	—	—	—	—	—	—	42 b	—	—	—
42 c	Küchengewächse, Gemüse	—	2	—	—	—	4	42 c	44	386	430
42 d	Pflanzen	—	—	—	—	—	—	42 d	3	23	26
43	Öle, Fette, Tran und Talg	—	—	—	—	5	2	43	4 202	2 797	6 999
44	Ölkuchen, Ölkuchenmehl	—	—	—	—	—	—	44	1 096	2 340	3 436
45	Papier und Pappe	—	—	—	—	36	3	45	4 408	21 836	26 244
46 a	Erdöl u. andere Mineralöle	—	—	—	—	—	—	46 a	2 141	645	2 786
46 b	Steinkohlenteeröle, Naphtal	—	—	—	—	—	—	46 b	842	2 621	3 463
47	Reis, Reismehl, Reiskleie	—	—	—	—	—	—	47	181	613	794
48	Röhren von Ton u. Zement	—	—	—	—	—	—	48	291	3	294
49	Rüben, Futter-, Zuckerrüb.	—	—	—	—	—	—	49	351	1 905	2 256
50	Rübensirup, Melasse	—	—	—	—	—	—	50	84	368	452
51	Salpetersäure, Salzsäure	—	—	—	—	—	—	51	14	2	16
52 a	Salz (Koch-, Speise-, Viehs.)	—	—	—	—	—	—	52 a	345	332 105	332 450
52 b	Bitter- und Glaubersalz	—	—	—	—	—	—	52 b	24	2 741	2 765
53	Schiefer u. Schieferwaren	—	—	—	—	—	—	53	2	177	179
54	Schwefelsäure	—	—	—	—	—	—	54	516	2 546	3 062
55	Soda aller Art	—	—	2236	—	—	—	55	3 551	27 512	31 063
56	Weingeist, Branntw., Essig	—	—	—	—	—	—	56	354	298	652
57	Stärke, Traubenzucker	—	—	—	—	—	—	57	115	292	407
58	Alabaster, Marmor usw., roh oder bearbeitet	—	—	—	—	—	—	58	14	1 542	1 556
59 a	Gebrannte Steine u. Ziegel	—	—	—	—	—	2	59 a	506	1 841	2 347
59 b	Pflastersteine aller Art	—	—	—	—	—	—	59 b	1 173	70 932	72 105
59 c	Bau-, Bruch- u. Werksteine	—	—	—	—	550	—	59 c	1 985	27 265	29 250
60 a	Steinkohlen	42 382	920	—	—	—	—	60 a	3 896 681	759 676	4 656 357
60 b	Steinkohlenbriketts	—	—	—	—	—	—	60 b	25	83	108
60 c	Steinkohlenkoks	505	—	—	—	256	—	60 c	750 909	93 905	844 814
61	Tabak, roh, Tabakrippen	22	—	—	—	—	1	61	188	1 132	1 320
62	Teer, Pech, Harz	—	—	—	—	—	4	62	7 788	2 381	10 169
63	Tonw., Porzellan, Steingut	—	—	—	—	—	—	63	108	731	839
64 a	Torf, Torfstreu, Torfkohlen	—	—	—	—	—	—	64 a	5 501	1 028	6 529
64 b	Holzkohlen	—	—	—	—	—	—	64 b	19	3	22
65	Wein	—	—	—	—	—	—	65	10 593	11 031	21 624
66	Wolle	—	—	—	—	—	—	66	41	559	600
67	Zink, Zinkbrocken	—	—	—	—	18	—	67	137	1 470	1 607
68 a	Zucker, roh	—	—	—	—	—	—	68 a	28 118	12	28 130
68 b	Verbrauchszucker	—	—	—	—	—	—	68 b	13 671	3 079	16 750
69	Stückgüter (Sammelgüter)	—	—	—	—	—	—	69	2 275	3 006	5 281
70 a	Umschließungen, gebraucht	6	—	—	—	69	11	70 a	2 324	8 976	11 300
70 b	Farben	—	—	—	—	8	—	70 b	2 559	4 199	6 758
70 c	Gehobelte Hölzer, Holz- waren, Möbel	—	1	—	—	—	2	70 c	823	2 543	3 366
70 d	Heu und Stroh	—	—	—	—	—	—	70 d	—	1	1
70 e	Sonstige Güter	2	—	—	—	1	11	70 e	9 722	21 936	31 658
	Summe der Güter-Abfuhr	46 484	923	2236	—	5411	2625		6 789 668	3 647 383	10 437 051
	Darunter Floßverkehr:										
	Harte Stämme	—	—	—	—	—	—		6	5 314	5 320
	Harte Schnitware	—	—	—	—	—	—		—	—	—
	Harte Brennholzscheite	—	—	—	—	—	—		—	—	—
	Weiche Stämme	—	—	—	—	—	—		323	207 173	207 496
	Weiche Schnitware	—	—	—	—	—	—		—	589	589
	Weiche Brennholzscheite	—	—	—	—	—	—		—	—	—
	Summe des Floßholzes	—	—	—	—	—	—		329	213 076	213 405
	Vieh (Stückzahl):										
72	Pferde, Esel, Maultiere	—	—	—	—	—	—	72	—	—	—
73	Rindvieh (auch Kälber)	—	—	—	—	—	—	73	—	—	—
74	Schafe (auch Lämmer)	—	—	—	—	—	—	74	—	—	—
75	Schweine (auch Ferkel)	—	—	—	—	—	—	75	—	—	—
76	Geflügel u. sonstiges Vieh	—	—	—	—	—	—	76	—	—	—

IV^b.

Übersicht

der

Abfuhr in Schiffen und Flößen

in den niederländischen, belgischen und überseeischen Häfen
nach dem deutschen Rhein hin

im Jahr 1919

nach den Aufzeichnungen der Preußischen Haupt-Zollstelle in Emmerich und
der Königlich Niederländischen Zollstelle in Lobith.

Die Preußische Haupt-Zollstelle in Emmerich schreibt den Verkehr in den einzelnen niederländischen und belgischen Häfen
(B. Spalte 3—18) nicht an; es ist deshalb in A, Spalte 19 nur die Gesamtabfuhr in diesen Häfen angegeben.

Nummer	Güterverzeichnis	Gesamt- Abfuhr in den nieder- ländischen u. belgischen Häfen (B. Sp. 3-18) 19	Abfuhr in Tonnen in den überseeischen Häfen (Rhein-See-Verkehr)										Gesamt- Abfuhr nach dem deutschen Rhein hin (Sp. 19 u. 29) 30
			Deutsche Häfen							Eng- lische Häfen	Russische und andere Häfen	Zusammen (Sp. 26-28) 29	
			Bremen	Hamburg	Stettin	Danzig	Königs- berg	Andere deutsche Häfen	Zusammen (Sp. 20-25) 26				
1	2	19	20	21	22	23	24	25	26	27	28	29	30
1	Abfälle von Horn, Häuten	1s	—	—	—	—	—	—	—	—	—	—	1s
2	Baumwolle, rohe, u. Abfälle	7 480s	—	—	—	—	—	—	—	—	—	—	7 480s
3	Bier	1s	—	—	—	—	—	—	—	—	—	—	1s
4	Blei in Blöcken, Bleiwaren	6 182s	—	—	—	—	—	—	—	—	—	—	6 182s
5	Borke, Lohe, Gerbstoffe	7 990s	—	—	—	—	—	—	—	—	—	—	7 990s
6 a	Braunkohlen, rohe	2 447s	—	—	—	—	—	—	—	—	—	—	2 447s
6 b	Braunkohlenbriketts	—	—	—	—	—	—	—	—	—	—	—	—
7 a	Zement	602s	—	—	—	—	—	—	—	—	—	—	602s
7 b	Steine, Platten von Zement	4	—	—	—	—	—	—	—	—	—	—	4
8	Chemikalien und Drogen	12 054s	—	—	—	—	—	—	—	—	—	—	12 054s
9	Dach-, Stein- u. Teerpappe	—	—	—	—	—	—	—	—	—	—	—	—
10 a	Tierischer Dünger	30	—	—	—	—	—	—	—	—	—	—	30
10 b	Thomasmehl	184	—	—	—	—	—	—	—	—	—	—	184
10 c	Chilesalpeter	—	—	—	—	—	—	—	—	—	—	—	—
10 d	Kalisalze zum Düngen	—	—	—	—	—	—	—	—	—	—	—	—
10 e	Phosphorsaurer Kalk	6 121s	—	—	—	—	—	—	—	—	—	—	6 121s
10 f	Andere künstl. Düngemittel	2s	—	—	—	—	—	—	—	—	—	—	2s
11 a	Roheisen aller Art	7 706s	—	—	—	—	—	—	—	—	—	—	7 706s
11 b	Luppen von Schweißisen	30s	—	—	—	—	—	—	—	—	—	—	30s
11 c	Eisen- und Stahlbruch	6 341	—	—	—	—	—	—	—	—	—	—	6 341
12 a	Eisen und Stahl in Stäben	22s	—	—	—	—	—	—	—	—	—	—	22s
12 b	Platten u. Bleche aus Eisen	562s	—	—	—	—	—	—	—	—	—	—	562s
13	Eisenbahnschienen	813s	—	—	—	—	—	—	—	—	—	—	813s
14	Eisenbahnschwellen, eiserne	—	—	—	—	—	—	—	—	—	—	—	—
15	Eiserne Achsen u. Bandagen	1	—	—	—	—	—	—	—	—	—	—	1
16	Dampfkessel, Maschinen, Maschinen-Teile	839s	—	—	—	—	—	—	—	—	—	—	839s
17	Eiserne Röhren u. Säulen	1	—	—	—	—	—	—	—	—	—	—	1
18	Eisen- und Stahl Draht	87s	—	—	—	—	—	—	—	—	—	—	87s
19 a	Eisen- und Stahlwaren	267	—	—	—	—	—	—	—	—	—	—	267
19 b	Unedle Met., Waren daraus	8 538s	—	—	—	—	—	—	—	—	—	—	8 538s
20	Eisenerz, auß. Schwefelkies	14 817	—	—	—	—	—	—	—	—	—	—	14 817
21 a	Erde, Kies, Sand, Mergel	784s	—	—	—	—	—	—	—	—	—	—	784s
21 b	Ton, Lehm usw.	4 101s	—	—	—	—	—	—	—	—	—	—	4 101s
21 c	Farberden, Graphit	735s	—	—	—	—	—	—	—	—	—	—	735s
21 d	Sonstige Erden, Traß	3	—	—	—	—	—	—	—	—	—	—	3
22 a	Blei-, Kobalt-, Nickelerze	10	—	—	—	—	—	—	—	—	—	—	10
22 a ₁	Zinkerze	—	—	—	—	—	—	—	—	—	—	—	—
22 b	Kupfererze, Kupferstein	6 003s	—	—	—	—	—	—	—	—	—	—	6 003s
22 c	Manganerze, Braunstein	804s	—	—	—	—	—	—	—	—	—	—	804s
22 d	Schwefelkies	5 883	—	—	—	—	—	—	—	—	—	—	5 883
22 e	Andere Erze	3 028	—	—	—	—	—	—	—	—	—	—	3 028
22 f	Schlacken zur Verhüttung	15 605	—	—	—	—	—	—	—	—	—	—	15 605
23	Farbhölz., Farbholzauszüge	316	—	—	—	—	—	—	—	—	—	—	316
24	Fische und Schaliere	7 608	—	—	—	—	—	—	—	—	—	—	7 608
25	Flachs, Hanf, Hede, Werg	1 570s	—	—	—	—	—	—	—	—	—	—	1 570s
26	Fleisch u. Speck, auch kons.	78 616	—	—	—	—	—	—	—	—	—	—	78 616
27	Garne und Twiste	1 536	—	—	—	—	—	—	—	—	—	—	1 536
28 a	Weizen und Spelz	266 617s	—	—	—	—	—	—	—	—	—	—	266 617s
28 b	Roggen	59 739s	—	—	—	—	—	—	—	—	—	—	59 739s
28 c	Hafer	79 652	—	—	—	—	—	—	—	—	—	—	79 652
28 d	Gerste	45 399s	—	—	—	—	—	—	—	—	—	—	45 399s
28 e	Hirse, Buchw., Hülsenfrüch.	113 229	—	—	—	—	—	—	—	—	—	—	113 229
28 f	Mais (Kukuruz)	70 858s	—	—	—	—	—	—	—	—	—	—	70 858s
28 g	Malz	11 227	—	—	—	—	—	—	—	—	—	—	11 227
28 h	Lein- und Ölsamen	43 316s	—	—	—	—	—	—	—	—	—	—	43 316s
28 i	Andere Sämereien	2 007	—	—	—	—	—	—	—	—	—	—	2 007
29	Glas und Glaswaren	74	—	—	—	—	—	—	—	—	—	—	74
30	Häute, Felle, Leder, Pelz	11 114s	—	—	—	—	—	—	—	—	—	—	11 114s
31 a	Hölzerne Eisenbahnschwell.	—	—	—	—	—	—	—	—	—	—	—	—
31 b	Grubenholz	25s	—	—	—	—	—	—	—	—	—	—	25s
31 c	Rundholz zu Zellstoff	66s	—	—	—	—	—	—	—	—	—	—	66s
31 d ₁	unbearb., oder in/hart	50	—	—	—	—	—	—	—	—	—	—	50
31 d ₂	Querricht. bearb./weich	181s	—	—	—	—	—	—	—	—	—	—	181s
31 e ₁	in Längs. gesägt./hart	—	—	—	—	—	—	—	—	—	—	—	—
31 e ₂	gespalten usw./weich	678	—	—	—	—	—	—	—	—	—	—	678
31 f	Korb- und Floßweiden	32	—	—	—	—	—	—	—	—	—	—	32
31 g	Brennholz, Reisig, Späne	—	—	—	—	—	—	—	—	—	—	—	—
31 h	Edelhölzer, roh od. bearb.	175	—	—	—	—	—	—	—	—	—	—	175
32	Holzzeugmasse, Strohmasse	4 175s	—	—	—	—	—	—	—	—	—	—	4 175s
33	Hopfen	—	—	—	—	—	—	—	—	—	—	—	—
34	Jute	2 629	—	—	—	—	—	—	—	—	—	—	2 629
35	Kaffee, Kakao, Tee	36 729s	—	—	—	—	—	—	—	—	—	—	36 729s
36	Kalk, gebrannter	930	—	—	—	—	—	—	—	—	—	—	930
zu übertragen		958 643s	—	—	—	—	—	—	—	—	—	—	958 643s

Nummer	Güterverzeichnis	Gesamt-Abfuhr in den niederländischen u. belgischen Häfen (B. Sp. 3-18)	Abfuhr in Tonnen in den überseeischen Häfen (Rhein-See-Verkehr)										Gesamt-Abfuhr nach dem deutschen Rhein hin (Sp. 19 u. 29)
			Deutsche Häfen							Englische Häfen	Russische und andere Häfen	Zusammen (Sp. 28-28)	
			Bremen	Hamburg	Stettin	Danzig	Königsberg	Andere deutsche Häfen	Zusammen (Sp. 20-25)				
1	2	19	20	21	22	23	24	25	26	27	28	29	30
	Übertrag	958 643:	—	—	—	—	—	—	—	—	—	—	958 643:
37	Kartoffeln	27 475:	—	—	—	—	—	—	—	—	—	—	27 475:
38	Knochen	939	—	—	—	—	—	—	—	—	—	—	939
39	Knochenkohle	264	—	—	—	—	—	—	—	—	—	—	264
40	Lumpen	321	—	—	—	—	—	—	—	—	—	—	321
41 a	Weizenmehl	81 337:	—	—	—	—	—	—	—	—	—	—	81 337:
41 b	Roggenmehl	10 642:	—	—	—	—	—	—	—	—	—	—	10 642:
41 c	Kleie	44	—	—	—	—	—	—	—	—	—	—	44
41 d	Andere Müllereierzeugnisse	41 323:	—	—	—	—	—	—	—	—	—	—	41 323:
42 a	Obst und Beeren	4 125:	—	—	—	—	—	—	—	—	—	—	4 125:
42 b	Weintrauben	154:	—	—	—	—	—	—	—	—	—	—	154:
42 c	Küchengewächse, Gemüse	11 484	—	—	—	—	—	—	—	—	—	—	11 484
42 d	Pflanzen	937:	—	—	—	—	—	—	—	—	—	—	937:
43	Öle, Fette, Tran und Talg .	122 959	—	—	—	—	—	—	—	—	—	—	122 959
44	Ölkuchen, Ölkuchenmehl .	18 852:	—	—	—	—	—	—	—	—	—	—	18 852:
45	Papier und Pappe	2 195:	—	—	—	—	—	—	—	—	—	—	2 195:
46 a	Erdöl u. andere Mineralöle	54 629	—	—	—	—	—	—	—	—	—	—	54 629
46 b	Steinkohlenteeröle, Naphtal.	7 284:	—	—	—	—	—	—	—	—	—	—	7 284:
47	Reis, Reismehl, Reiskleie .	19 979	—	—	—	—	—	—	—	—	—	—	19 979
48	Röhren von Ton u. Zement	—	—	—	—	—	—	—	—	—	—	—	—
49	Rüben, Futter-, Zuckerrüb.	—	—	—	—	—	—	—	—	—	—	—	—
50	Rübensirup, Melasse	638:	—	—	—	—	—	—	—	—	—	—	638:
51	Salpetersäure, Salzsäure . .	—	—	—	—	—	—	—	—	—	—	—	—
52 a	Salz (Koch-, Speise-, Viehs.)	2 692	—	—	—	—	—	—	—	—	—	—	2 692
52 b	Bitter- und Glaubersalz . . .	94:	—	—	—	—	—	—	—	—	—	—	94:
53	Schiefer u. Schieferwaren . .	10	—	—	—	—	—	—	—	—	—	—	10
54	Schwefelsäure	—	—	—	—	—	—	—	—	—	—	—	—
55	Soda aller Art	2 159:	—	—	—	—	—	—	—	—	—	—	2 159:
56	Weingeist, Branntw., Essig .	7 681	—	—	—	—	—	—	—	—	—	—	7 681
57	Stärke, Traubenzucker	8 739:	—	—	—	—	—	—	—	—	—	—	8 739:
58	Alabaster, Marmor usw., roh oder bearbeitet	125:	—	—	—	—	—	—	—	—	—	—	125:
59 a	Gebrannte Steine u. Ziegel . .	14	—	—	—	—	—	—	—	—	—	—	14
59 b	Pflastersteine aller Art	—	—	—	—	—	—	—	—	—	—	—	—
59 c	Bau-, Bruch- u. Werksteine . .	609:	—	—	—	—	—	—	—	—	—	—	609:
60 a	Steinkohlen	784 188:	—	—	—	—	—	—	—	—	—	—	784 188:
60 b	Steinkohlenbriketts	23 134:	—	—	—	—	—	—	—	—	—	—	23 134:
60 c	Steinkohlenkoks	35 989:	—	—	—	—	—	—	—	—	—	—	35 989:
61	Tabak, roh, Tabakrippen	19 034:	—	—	—	—	—	—	—	—	—	—	19 034:
62	Teer, Pech, Harz	4 844	—	—	—	—	—	—	—	—	—	—	4 844
63	Tonw., Porzellan, Steingut . . .	36:	—	—	—	—	—	—	—	—	—	—	36:
64 a	Torf, Torfstreu, Torfkohlen . .	928	—	—	—	—	—	—	—	—	—	—	928
64 b	Holzkohlen	—	—	—	—	—	—	—	—	—	—	—	—
65	Wein	62 602:	—	—	—	—	—	—	—	—	—	—	62 602:
66	Wolle	543	—	—	—	—	—	—	—	—	—	—	543
67	Zink, Zinkbrocken	150	—	—	—	—	—	—	—	—	—	—	150
68 a	Zucker, roh	572:	—	—	—	—	—	—	—	—	—	—	572:
68 b	Verbrauchszucker	18 074:	—	—	—	—	—	—	—	—	—	—	18 074:
69	Stückgüter (Sammelgüter) . . .	—	—	—	—	—	—	—	—	—	—	—	—
70 a	Umschließungen, gebraucht . .	2 735	—	—	—	—	—	—	—	—	—	—	2 735
70 b	Farben	337	—	—	—	—	—	—	—	—	—	—	337
70 c	Gehobelte Hölzer, Holz- waren, Möbel	502	—	—	—	—	—	—	—	—	—	—	502
70 d	Heu und Stroh	3	—	—	—	—	—	—	—	—	—	—	3
70 e	Sonstige Güter	93 221:	—	—	—	—	—	—	—	—	—	—	93 221:
Summe der Güter-Abfuhr		2 433 252	—	—	—	—	—	—	—	—	—	—	2 433 252
Außerdem an Heeresgut für die Besatzung		674 177	—	—	—	—	—	—	—	—	—	—	674 177
Darunter Floßverkehr:		3 107 429	—	—	—	—	—	—	—	—	—	—	3 107 429
Harte Stämme		—	—	—	—	—	—	—	—	—	—	—	—
Harte Schnittware		—	—	—	—	—	—	—	—	—	—	—	—
Harte Brennholzscheite		—	—	—	—	—	—	—	—	—	—	—	—
Weiche Stämme		—	—	—	—	—	—	—	—	—	—	—	—
Weiche Schnittware		—	—	—	—	—	—	—	—	—	—	—	—
Weiche Brennholzscheite		—	—	—	—	—	—	—	—	—	—	—	—
Summe des Floßholzes		—	—	—	—	—	—	—	—	—	—	—	—
Vieh (Stückzahl):		—	—	—	—	—	—	—	—	—	—	—	—
72	Pferde, Esel, Maultiere	—	—	—	—	—	—	—	—	—	—	—	—
73	Rindvieh (auch Kälber)	—	—	—	—	—	—	—	—	—	—	—	—
74	Schafe (auch Lämmer)	—	—	—	—	—	—	—	—	—	—	—	—
75	Schweine (auch Ferkel)	—	—	—	—	—	—	—	—	—	—	—	—
76	Geflügel u. sonstiges Vieh	1	—	—	—	—	—	—	—	—	—	—	1



		Abfuhr in Tonnen in den niederländischen und belgischen														
		Niederländische Häfen													Zusammen	
Nummer	Güterverzeichnis	Mijn- wegen	Tiel	Zalt- Bommel	Gorin- chem	Dord- recht	Arn- helm	Wage- ningen	Wijk bij Duurstede	Culem- borg	Vianen	Vrees- wijk	Rotter- dam	Amster- dam	Andere nieder- ländische Häfen	(Spalte 3-16)
1	2	3	4	5	6	7	8	9	10	11	12	13	14	15	16	17
1	Abfälle von Horn, Häuten.	—	—	—	—	—	—	—	—	—	—	—	—	40	—	40
2	Baumwolle, rohe, u. Abfälle	—	—	—	—	—	—	—	—	—	—	—	3 523	16	—	3 539
3	Bier	—	—	—	—	—	—	—	—	—	—	—	146	—	—	146
4	Blei in Blöcken, Bleiwaren.	—	—	—	—	—	—	—	—	—	—	—	3 901	1 874	—	5 775
5	Borke, Lohe, Gerbstoffe.	—	—	—	—	—	—	—	—	—	—	—	2 090	387	—	2 477
6 a	Braunkohlen, rohe	—	—	—	—	—	—	—	—	—	—	—	—	—	2 126	2 126
6 b	Braunkohlenbriketts	—	—	—	—	—	—	—	—	—	—	—	583	—	—	583
7 a	Zement	—	—	—	—	—	—	—	—	—	—	—	—	—	—	—
7 b	Steine, Platten von Zement	—	—	—	—	—	—	—	—	—	—	—	—	—	—	—
8	Chemikalien und Drogen . . .	—	—	—	—	—	1	—	—	—	—	—	6 890	673	483	8 047
9	Dach-, Stein- u. Teerpappe	—	—	—	—	—	—	—	—	—	—	—	—	—	—	—
10 a	Tierischer Dünger	—	—	—	—	—	—	—	—	—	—	—	—	—	—	—
10 b	Thomasmehl	—	—	—	—	—	—	—	—	—	—	—	—	—	—	—
10 c	Chilesalpeter	—	—	—	—	—	—	—	—	—	—	—	—	—	—	—
10 d	Kalisalze zum Düngen	—	—	—	—	—	—	—	—	—	—	—	1 215	—	—	1 215
10 e	Phosphorsaurer Kalk	—	—	—	—	—	—	—	—	—	—	—	2 957	—	—	2 957
10 f	Andere künstl. Düngemittel	—	—	—	—	—	—	—	—	—	—	—	869	—	—	869
11 a	Roheisen aller Art	—	—	—	—	—	—	—	—	—	—	—	5 789	1 037	—	6 826
11 b	Luppen von Schweißeisen . . .	—	—	—	—	—	—	—	—	—	—	—	—	—	—	—
11 c	Eisen- und Stahlbruch	—	—	—	—	—	—	—	—	—	—	—	3 040	497	1 356	4 893
12 a	Eisen und Stahl in Stäben . . .	—	—	—	—	—	—	—	—	—	—	—	2 831	—	—	2 831
12 b	Platten u. Bleche aus Eisen	—	—	—	—	—	—	—	—	—	—	—	834	10	55	899
13	Eisenbahnschienen	—	—	—	—	—	—	—	—	—	—	—	822	—	—	822
14	Eisenbahnschwellen, eiserne	—	—	—	—	—	—	—	—	—	—	—	—	—	—	—
15	Eiserne Achsen u. Bandagen	—	—	—	—	—	—	—	—	—	—	—	—	—	—	—
16	Dampfkessel, Maschinen, Maschinen-Teile	—	—	—	—	—	20	—	—	—	—	—	299	248	—	567
17	Eiserne Röhren u. Säulen	—	—	—	—	—	—	—	—	—	—	—	—	—	150	150
18	Eisen- und Stahldraht	—	—	—	—	—	—	—	—	—	—	—	327	—	125	452
19 a	Eisen- und Stahlwaren	—	—	—	—	—	—	—	—	—	—	—	1 965	94	—	2 059
19 b	Uedle Met., Waren daraus	—	—	—	—	—	—	—	—	—	—	—	7 057	996	—	8 053
20	Eisenerz, auß. Schwefelkies	—	—	—	—	—	—	—	—	—	—	—	14 956	—	—	14 956
21 a	Erde, Kies, Sand, Mergel	—	—	—	—	—	—	—	—	—	—	—	2	2	—	4
21 b	Ton, Lehm usw.	—	—	—	—	—	—	—	—	—	—	—	2 126	1 209	—	3 335
21 c	Farberden, Graphit	—	—	—	—	—	—	—	—	—	—	—	—	—	—	—
21 d	Sonstige Erden, Traß	—	—	—	—	—	—	—	—	—	—	—	3	114	—	117
22 a	Blei-, Kobalt-, Nickelerze	—	—	—	—	—	—	—	—	—	—	—	1 502	—	—	1 502
22 a	Zinkerze	—	—	—	—	—	—	—	—	—	—	—	50	—	—	50
22 b	Kupfererze, Kupferstein	—	—	—	—	—	—	—	—	—	—	—	—	—	—	—
22 c	Manganerze, Braunstein	—	—	—	—	—	—	—	—	—	—	—	458	—	—	458
22 d	Schwefelkies	—	—	—	—	—	—	—	—	—	—	—	9 003	1 011	3 711	13 725
22 e	Andere Erze	—	—	—	—	—	—	—	—	—	—	—	9 656	—	—	9 656
22 f	Schlacken zur Verhüttung	—	—	—	—	—	—	—	—	—	—	—	169	—	—	169
23	Farbhölz., Farbholzauszüge	—	—	—	—	—	—	—	—	—	—	—	97	—	—	97
24	Fische und Schaltiere	—	—	—	—	—	—	—	—	—	—	—	5 025	640	224	5 889
25	Flachs, Hanf, Hede, Werg	—	—	—	—	—	—	—	—	—	—	—	1 655	184	—	1 839
26	Fleisch u. Speck, auch kons.	—	—	—	—	—	—	—	—	—	—	—	74 558	875	—	75 433
27	Garne und Twiste	—	1	—	—	—	—	—	—	—	—	—	1 366	177	—	1 544
28 a	Weizen und Spelz	—	—	—	—	—	—	—	—	—	—	—	130 087	6 323	—	136 410
28 b	Roggen	—	—	—	—	—	400	—	—	—	—	—	47 596	500	2 750	51 246
28 c	Hafer	—	—	—	—	—	—	—	—	—	—	—	141 125	—	537	141 662
28 d	Gerste	—	—	—	—	—	—	—	—	—	—	—	42 838	404	—	43 242
28 e	Hirse, Buchw., Hülsenfrüch.	—	—	—	—	—	—	—	—	—	—	—	129 573	3 013	2 140	134 726
28 f	Mais (Kukuruz)	—	—	—	—	—	—	—	—	—	—	—	23 469	486	69	24 024
28 g	Malz	—	—	—	—	—	—	—	—	—	—	—	493	—	—	493
28 h	Lein- und Ölsamen	—	—	—	—	—	—	—	—	—	—	—	29 725	163	—	29 888
28 i	Andere Sämereien	—	—	—	—	—	—	—	—	—	—	—	201	202	—	403
29	Glas und Glaswaren	—	1	—	—	—	—	1	—	—	—	—	1 256	9	—	1 267
30	Häute, Felle, Leder, Pelz	—	4	—	—	—	—	—	—	—	—	—	9 882	804	—	10 690
31 a	Hölzerne Eisenbahnschwell.	—	—	—	—	—	—	—	—	—	—	—	—	—	—	—
31 b	Grubenholz	—	—	—	—	—	—	—	—	—	—	—	—	—	—	—
31 c	Rundholz zu Zellstoff	—	—	—	—	—	—	—	—	—	—	—	—	—	—	—
31 d	unbearb., oder in/hart	—	—	—	—	—	—	—	—	—	—	—	53	3	—	56
31 d	Querricht.bearb. weich	—	—	—	—	—	—	—	—	—	—	—	—	—	—	—
31 e	in Längr. gesägt, hart	—	—	—	—	—	—	—	—	—	—	—	28	—	—	28
31 e	gespalten usw. weich	—	—	—	—	—	—	—	—	—	—	—	129	—	—	129
31 f	Korb- und Floßweiden	—	—	—	—	—	—	—	—	—	—	—	10	—	135	145
31 g	Brennholz, Reisig, Späne	—	—	—	—	—	—	—	—	—	—	—	—	—	—	—
31 h	Edelhölzer, roh od. bearb.	—	—	—	—	—	—	—	—	—	—	—	734	18	—	752
32	Holzzeugmasse, Strohmasse	—	—	—	—	—	—	—	—	—	—	—	2 899	—	—	2 899
33	Hopfen	—	—	—	—	—	—	—	—	—	—	—	—	—	—	—
34	Jute	—	—	—	—	—	—	—	—	—	—	—	576	317	—	893
35	Kaffee, Kakao, Tee	—	1	—	—	—	—	—	—	—	—	—	8 990	3 884	358	13 233
36	Kalk, gebrannter	—	—	—	—	—	—	—	—	—	—	—	—	—	—	—
	zu übertragen	7	—	—	—	—	422	—	—	—	—	—	735 428	26 210	14 219	776 286

Häfen		Abfuhr in Tonnen in den überseeischen Häfen (Rhein-See-Verkehr)									Gesamt- Abfuhr nach dem deutschen Rhein hin (Spalte 19 u. 29)	Nummer	
Belgische Häfen	Zusammen (Spalte 17 u. 18)	Deutsche Häfen						Eng- lische Häfen	Russische und andere Häfen	Zusammen (Spalte 26-28)			
		Bremen	Hamburg	Stettin	Danzig	Königs- berg	Andere deutsche Häfen				Zusammen (Spalte 20-25)		
18	19	20	21	22	23	24	25	26	27	28	29	30	31
—	40	—	—	—	—	—	—	—	—	—	—	40	1
3 551	7 090	—	—	—	—	—	—	—	—	—	—	7 090	2
226	372	—	—	—	—	—	—	—	—	—	—	372	3
450	6 225	—	—	—	—	—	—	—	—	—	—	6 225	4
3 345	5 822	—	—	—	—	—	—	—	—	—	—	5 822	5
—	2 126	—	—	—	—	—	—	—	—	—	—	2 126	6 a
—	—	—	—	—	—	—	—	—	—	—	—	—	6 b
1 050	1 633	—	—	—	—	—	—	—	—	—	—	1 633	7 a
—	—	—	—	—	—	—	—	—	—	—	—	—	7 b
5 458	13 505	—	—	—	—	—	—	—	—	—	—	13 505	8
—	—	—	—	—	—	—	—	—	—	—	—	—	9
—	—	—	—	—	—	—	—	—	—	—	—	—	10 a
1 419	1 419	—	—	—	—	—	—	—	—	—	—	1 419	10 b
—	—	—	—	—	—	—	—	—	—	—	—	—	10 c
—	1 215	—	—	—	—	—	—	—	—	—	—	1 215	10 d
100	3 057	—	—	—	—	—	—	—	—	—	—	3 057	10 e
—	869	—	—	—	—	—	—	—	—	—	—	869	10 f
—	6 826	—	—	—	—	—	—	—	—	—	—	6 826	11 a
—	—	—	—	—	—	—	—	—	—	—	—	—	11 b
—	4 893	—	—	—	—	—	—	—	—	—	—	4 893	11 c
243	3 074	—	—	—	—	—	—	—	—	—	—	3 074	12 a
—	899	—	—	—	—	—	—	—	—	—	—	899	12 b
—	822	—	—	—	—	—	—	—	—	—	—	822	13
—	—	—	—	—	—	—	—	—	—	—	—	—	14
—	—	—	—	—	—	—	—	—	—	—	—	—	15
201	768	—	—	—	—	—	—	—	—	—	—	768	16
121	271	—	—	—	—	—	—	—	—	—	—	271	17
—	452	—	—	—	—	—	—	—	—	—	—	452	18
501	2 560	—	—	—	—	—	—	—	—	—	—	2 560	19 a
797	8 850	—	—	—	—	—	—	—	—	—	—	8 850	19 b
3 975	18 931	—	—	—	—	—	—	—	—	—	—	18 931	20
—	4	—	—	—	—	—	—	—	—	—	—	4	21 a
793	4 128	—	—	—	—	—	—	—	—	—	—	4 128	21 b
570	570	—	—	—	—	—	—	—	—	—	—	570	21 c
—	117	—	—	—	—	—	—	—	—	—	—	117	21 d
11	1 513	—	—	—	—	—	—	—	—	—	—	1 513	22 a
—	50	—	—	—	—	—	—	—	—	—	—	50	22 a ₁
23	23	—	—	—	—	—	—	—	—	—	—	23	22 b
—	458	—	—	—	—	—	—	—	—	—	—	458	22 c
1 150	14 875	—	—	—	—	—	—	—	—	—	—	14 875	22 d
—	9 656	—	—	—	—	—	—	—	—	—	—	9 656	22 e
—	169	—	—	—	—	—	—	—	—	—	—	169	22 f
506	603	—	—	—	—	—	—	—	—	—	—	603	23
2 012	7 901	—	—	—	—	—	—	—	—	—	—	7 901	24
1 676	3 515	—	—	—	—	—	—	—	—	—	—	3 515	25
16 460	91 893	—	—	—	—	—	—	—	—	—	—	91 893	26
126	1 670	—	—	—	—	—	—	—	—	—	—	1 670	27
191 832	328 242	—	—	—	—	—	—	—	—	—	—	328 242	28 a
7 488	58 734	—	—	—	—	—	—	—	—	—	—	58 734	28 b
87 101	228 763	—	—	—	—	—	—	—	—	—	—	228 763	28 c
41 542	84 784	—	—	—	—	—	—	—	—	—	—	84 784	28 d
31 905	166 631	—	—	—	—	—	—	—	—	—	—	166 631	28 e
45 034	69 058	—	—	—	—	—	—	—	—	—	—	69 058	28 f
10 181	10 674	—	—	—	—	—	—	—	—	—	—	10 674	28 g
23 949	53 837	—	—	—	—	—	—	—	—	—	—	53 837	28 h
297	700	—	—	—	—	—	—	—	—	—	—	700	28 i
5	1 272	—	—	—	—	—	—	—	—	—	—	1 272	29
1 047	11 737	—	—	—	—	—	—	—	—	—	—	11 737	30
—	—	—	—	—	—	—	—	—	—	—	—	—	31 a
—	—	—	—	—	—	—	—	—	—	—	—	—	31 b
—	—	—	—	—	—	—	—	—	—	—	—	—	31 c
—	56	—	—	—	—	—	—	—	—	—	—	56	31 d ₁
—	—	—	—	—	—	—	—	—	—	—	—	—	31 d ₂
—	28	—	—	—	—	—	—	—	—	—	—	28	31 e ₁
—	129	—	—	—	—	—	—	—	—	—	—	129	31 e ₂
510	655	—	—	—	—	—	—	—	—	—	—	655	31 f
2	2	—	—	—	—	—	—	—	—	—	—	2	31 g
—	752	—	—	—	—	—	—	—	—	—	—	752	31 h
20	2 919	—	—	—	—	—	—	—	—	—	—	2 919	32
—	—	—	—	—	—	—	—	—	—	—	—	—	33
888	1 781	—	—	—	—	—	—	—	—	—	—	1 781	34
24 709	37 942	—	—	—	—	—	—	—	—	—	—	37 942	35
796	796	—	—	—	—	—	—	—	—	—	—	796	36
512 070	1 288 356	—	—	—	—	—	—	—	—	—	—	1 288 356	

		Abfuhr in Tonnen in den niederländischen und belgischen														
Nummer	Güterverzeichnis	Niederländische Häfen														
		Nijn- wegen	Tiel	Zalt- Bommel	Gorin- chem	Dord- recht	Arn- heim	Wage- ningen	Wijk bij Duurstede	Culem- borg	Vianen	Vrees- wijk	Rotter- dam	Amster- dam	Andere nieder- ländische Häfen	Zusammen (Spalte 3-16)
1	2	3	4	5	6	7	8	9	10	11	12	13	14	15	16	17
	Übertrag	7					422						735 428	26 210	14 219	776 286
37	Kartoffeln												171 187	16 509	3 378	191 074
38	Knochen												268	27		295
39	Knochenkohle												115			115
40	Lumpen												215			215
41 a	Weizenmehl												86 666	8		86 674
41 b	Roggenmehl												8 335			8 335
41 c	Kleie												1 351			1 351
41 d	Andere Müllereierzeugnisse												62 044	277		62 321
42 a	Obst und Beeren												2 462	1 226		3 688
42 b	Weintrauben												4			4
42 c	Küchengewächse, Gemüse .												2 841	1 459	404	4 704
42 d	Pflanzen												321			321
43	Öle, Fette, Tran und Talg .												89 889	4 944	1 016	95 849
44	Ölkuchen, Ölkuchenmehl .						521						9 554	36	1 454	11 565
45	Papier und Pappe												1 421	104		1 525
46 a	Erdöl u. andere Mineralöle												92 015	801		92 816
46 b	Steinkohlenteeröle, Naphtal.												1 598	120		1 718
47	Reis, Reismehl, Reiskleie .												12 714	102		12 816
48	Röhren von Ton u. Zement															
49	Rüben, Futter-, Zuckerrüb.															
50	Rübensirup, Melasse												1 823			1 823
51	Salpetersäure, Salzsäure . .															
52 a	Salz (Koch-, Speise-, Viehs.)												195			195
52 b	Bitter- und Glaubersalz . . .												76			76
53	Schiefer u. Schieferwaren . .												10			10
54	Schwefelsäure															
55	Soda aller Art												1 292	186		1 478
56	Weingeist, Branntw., Essig .	5											5 285	1 778		7 068
57	Stärke, Traubenzucker												3 672	1 719		5 391
58	Alabaster, Marmor usw., roh oder bearbeitet												104	135		239
59 a	Gebrannte Steine u. Ziegel . .															
59 b	Pflastersteine aller Art												1			1
59 c	Bau-, Bruch- u. Werksteine . .												55			55
60 a	Steinkohlen												571 024			571 024
60 b	Steinkohlenbriketts												6 564			6 564
60 c	Steinkohlenkoks												38 037			38 037
61	Tabak, roh, Tabakrippen						17						8 024	2 979		11 020
62	Teer, Pech, Harz												2 145	452		2 597
63	Tonw., Porzellan, Steingut . . .												30	34		64
64 a	Torf, Torfstreu, Torfkohlen . .														2 161	2 161
64 b	Holzkohlen															
65	Wein												3 604	6 804	98	10 506
66	Wolle												301	89		390
67	Zink, Zinkbrocken												261	50		311
68 a	Zucker, roh												5 772	7 074		12 846
68 b	Verbrauchszucker												77	7		84
69	Stückgüter (Sammelgüter). . . .												10 112	252		10 382
70 a	Umschließungen, gebraucht . .	18											252	1		270
70 b	Farben															
70 c	Gehobelte Hölzer, Holz- waren, Möbel	16											702	34	751	1 503
70 d	Heu und Stroh												30 240			30 240
70 e	Sonstige Güter	11					8						88 878	4 512	372	93 781
	Summe der Güter-Abfuhr	57					985						2 056 964	77 929	23 853	2 159 788
	Darunter Floßverkehr:															
	Harte Stämme															
	Harte Schnittware															
	Harte Brennholzscheite															
	Weiche Stämme															
	Weiche Schnittware															
	Weiche Brennholzscheite															
	Summe des Floßholzes															
	Vieh (Stückzahl):															
72	Pferde, Esel, Maultiere															
73	Rindvieh (auch Kälber)															
74	Schafe (auch Lämmer)															
75	Schweine (auch Ferkel)															
76	Geflügel u. sonstiges Vieh	1														

Häfen		Abfuhr in Tonnen in den überseeischen Häfen (Rhein-See-Verkehr)								Gesamt-Abfuhr nach dem deutschen Rhein hin (Spalte 19 u. 29)		Nummer	
Belgische Häfen	Zusammen (Spalte 17 u. 18)	Deutsche Häfen						Englische Häfen	Russische und andere Häfen	Zusammen (Spalte 26-28)	30		31
		Bremen	Hamburg	Stettin	Danzig	Königsberg	Andere deutsche Häfen					Zusammen (Spalte 20-25)	
18	19	20	21	22	23	24	25	26	27	28	29	30	31
512 070	1 288 356	—	—	—	—	—	—	—	—	—	—	1 288 356	
4 441	195 515	—	—	—	—	—	—	—	—	—	—	195 515	37
507	802	—	—	—	—	—	—	—	—	—	—	802	38
24	139	—	—	—	—	—	—	—	—	—	—	139	39
—	215	—	—	—	—	—	—	—	—	—	—	215	40
29 521	116 195	—	—	—	—	—	—	—	—	—	—	116 195	41 a
362	8 697	—	—	—	—	—	—	—	—	—	—	8 697	41 b
1 094	2 445	—	—	—	—	—	—	—	—	—	—	2 445	41 c
6 750	69 071	—	—	—	—	—	—	—	—	—	—	69 071	41 d
1 956	5 644	—	—	—	—	—	—	—	—	—	—	5 644	42 a
154	158	—	—	—	—	—	—	—	—	—	—	158	42 b
10 380	15 084	—	—	—	—	—	—	—	—	—	—	15 084	42 c
—	321	—	—	—	—	—	—	—	—	—	—	321	42 d
50 805	146 654	—	—	—	—	—	—	—	—	—	—	146 654	43
9 845	21 410	—	—	—	—	—	—	—	—	—	—	21 410	44
601	2 126	—	—	—	—	—	—	—	—	—	—	2 126	45
10 094	102 910	—	—	—	—	—	—	—	873	—	873	103 783	46 a
1 021	2 739	—	—	—	—	—	—	—	—	—	—	2 739	46 b
4 605	17 421	—	—	—	—	—	—	—	—	—	—	17 421	47
—	—	—	—	—	—	—	—	—	—	—	—	—	48
—	—	—	—	—	—	—	—	—	—	—	—	—	49
588	2 411	—	—	—	—	—	—	—	—	—	—	2 411	50
51	51	—	—	—	—	—	—	—	—	—	—	51	51
2 819	3 014	—	—	—	—	—	—	—	—	—	—	3 014	52 a
—	76	—	—	—	—	—	—	—	—	—	—	76	52 b
—	10	—	—	—	—	—	—	—	—	—	—	10	53
—	—	—	—	—	—	—	—	—	—	—	—	—	54
707	2 185	—	—	—	—	—	—	—	—	—	—	2 185	55
1 471	8 539	—	—	—	—	—	—	—	—	—	—	8 539	56
2 976	8 367	—	—	—	—	—	—	—	—	—	—	8 367	57
—	239	—	—	—	—	—	—	—	—	—	—	239	58
—	—	—	—	—	—	—	—	—	—	—	—	—	59 a
—	1	—	—	—	—	—	—	—	—	—	—	1	59 b
—	55	—	—	—	—	—	—	—	—	—	—	55	59 c
208 825	779 849	—	—	—	—	—	—	—	—	—	—	779 849	60 a
16 430	22 994	—	—	—	—	—	—	—	—	—	—	22 994	60 b
457	38 494	—	—	—	—	—	—	—	—	—	—	38 494	60 c
8 338	19 358	—	—	—	—	—	—	—	—	—	—	19 358	61
1 823	4 420	—	—	—	—	—	—	—	—	—	—	4 420	62
—	64	—	—	—	—	—	—	—	—	—	—	64	63
—	2 161	—	—	—	—	—	—	—	—	—	—	2 161	64 a
—	—	—	—	—	—	—	—	—	—	—	—	—	64 b
53 144	63 650	—	—	—	—	—	—	—	—	—	—	63 650	65
213	603	—	—	—	—	—	—	—	—	—	—	603	66
100	100	—	—	—	—	—	—	—	—	—	—	100	67
—	311	—	—	—	—	—	—	—	—	—	—	311	68 a
8 457	21 303	—	—	—	—	—	—	—	—	—	—	21 303	68 b
7	91	—	—	—	—	—	—	—	—	—	—	91	69
201	10 583	—	—	—	—	—	—	—	—	—	—	10 583	70 a
79	349	—	—	—	—	—	—	—	—	—	—	349	70 b
—	—	—	—	—	—	—	—	—	—	—	—	—	70 c
221	1 724	—	—	—	—	—	—	—	—	—	—	1 724	70 d
29 710	59 950	—	—	—	—	—	—	—	—	—	—	59 950	70 e
36 706	130 487	—	—	—	—	—	—	—	—	—	—	130 487	70 e
1 017 553	3 177 341	—	—	—	—	—	—	—	873	—	873	3 178 214	
—	—	—	—	—	—	—	—	—	—	—	—	—	
—	—	—	—	—	—	—	—	—	—	—	—	—	
—	—	—	—	—	—	—	—	—	—	—	—	—	
—	—	—	—	—	—	—	—	—	—	—	—	—	
—	—	—	—	—	—	—	—	—	—	—	—	—	
—	—	—	—	—	—	—	—	—	—	—	—	—	
—	—	—	—	—	—	—	—	—	—	—	—	—	
—	—	—	—	—	—	—	—	—	—	—	—	—	72
—	—	—	—	—	—	—	—	—	—	—	—	—	73
—	—	—	—	—	—	—	—	—	—	—	—	—	74
—	—	—	—	—	—	—	—	—	—	—	—	—	75
—	—	—	—	—	—	—	—	—	—	—	—	—	76

IV^c.

Übersicht

der

Durchfuhr in Schiffen und Flößen nach dem Rhein hin von den Nebenflüssen

und zwar von

dem Ill-Rhein-Kanal (Schleuse 88 bei Straßburg), dem Neckar (Mannheim),
dem Frankenthaler Kanal (Frankenthal), dem Main (Schleuse zu Kostheim),
der Lahn (Schleuse zu Niederlahnstein), der Mosel (Fähre bei Güls), dem
Rhein-Herne-Kanal (Schleppamt Duisburg-Ruhrort) und dem Spoy-Kanal
(Durchgangsstelle zu Keeken)

im Jahr 1919.

Der Verkehr von dem Spoy-Kanal nach dem Rhein hin wird seit 1912 nicht mehr angeschrieben.

Nummer	Güterverzeichnis	Durchfuhr in Tonnen nach dem Rhein hin							Gesamt- Durchfuhr nach dem Rhein hin	
		Ill-Rhein- Kanal	Neckar	Franken- thaler Kanal	Main	Lahn	Mosel	Rhein-Herne- Kanal		Spoy-Kanal
		Schleuse 88 bei Straßburg	Mannheim	Franken- thal	Schleuse zu Kostheim	Schleuse zu Niederlahnstein	Fähre bei Güls	Schleppamt Duisburg- Ruhrort		Durch- gangsstelle zu Keeken
1	Abfälle von Horn, Häuten.	—	—	—	76	—	—	—	76	
2	Baumwolle, rohe, u. Abfälle	—	—	—	430	—	—	—	430	
3	Bier	—	—	—	—	—	—	—	—	
4	Blei in Blöcken, Bleiwaren.	—	—	—	—	—	—	—	—	
5	Borke, Lohe, Gerbstoffe. .	—	—	—	6 483	—	—	—	6 483	
6 a	Braunkohlen, rohe	—	—	—	1 162	—	—	—	1 162	
6 b	Braunkohlenbriketts	—	—	—	730	—	—	—	730	
7 a	Zement	—	—	—	8 850	—	—	—	8 850	
7 b	Steine, Platten von Zement	—	—	—	—	—	—	—	—	
8	Chemikalien und Drogen . .	—	—	—	3 949	—	—	—	3 949	
9	Dach-, Stein- u. Teerpappe	—	—	—	—	—	—	—	—	
10 a	Tierischer Dünger	—	—	—	352	—	—	—	352	
10 b	Thomasmehl.	—	—	—	—	—	—	—	—	
10 c	Chilesalpeter.	—	—	—	—	—	—	—	—	
10 d	Kalisalze zum Düngen	—	—	—	292	—	103 245	—	103 537	
10 e	Phosphorsaurer Kalk	—	—	—	—	—	—	—	—	
10 f	Andere künstl. Düngemittel	—	—	—	—	—	—	—	—	
11 a	Roheisen aller Art	—	—	—	—	—	—	—	—	
11 b	Luppen von Schweißeisen . .	—	—	—	—	—	—	—	—	
11 c	Eisen- und Stahlbruch	—	—	—	—	—	—	—	—	
12 a	Eisen und Stahl in Stäben.	—	—	—	821	—	—	—	821	
12 b	Platten u. Bleche aus Eisen	—	—	—	—	—	—	—	—	
13	Eisenbahnschienen	—	—	—	1 179	—	—	—	1 179	
14	Eisenbahnschwellen, eiserne	—	—	—	—	—	18 551	—	18 551	
15	Eiserne Achsen u. Bandagen	—	—	—	445	—	—	—	445	
16	Dampfkessel, Maschinen, Maschinen-Teile	—	—	—	173	—	—	—	173	
17	Eiserne Röhren u. Säulen.	—	—	—	457	—	—	—	457	
18	Eisen- und Stahldraht.	—	—	—	—	—	—	—	—	
19 a	Eisen- und Stahlwaren	—	—	—	—	—	—	—	—	
19 b	Unedle Met., Waren daraus	—	—	—	—	—	—	—	—	
20	Eisenerz, auß. Schwefelkies	—	—	—	19 658	—	396 244	—	415 902	
21 a	Erde, Kies, Sand, Mergel . .	—	—	—	352	—	—	—	352	
21 b	Ton, Lehm usw.	—	—	—	4 295	—	—	—	4 295	
21 c	Farberden, Graphit.	1118	—	—	—	—	—	—	1 118	
21 d	Sonstige Erden, Traß	—	—	—	12 451	—	—	—	12 451	
22 a	Blei-, Kobalt-, Nickelerze . .	—	—	—	—	—	—	—	—	
22 a	Zinkerze	—	—	—	—	—	—	—	—	
22 b	Kupfererze, Kupferstein	—	—	—	81	—	—	—	81	
22 c	Manganerze, Braunstein. . . .	—	—	—	2	—	—	—	2	
22 d	Schwefelkies	—	—	—	48 622	—	—	—	48 622	
22 e	Andere Erze	—	—	—	539	—	—	—	539	
22 f	Schlacken zur Verhüttung.	—	—	—	157	13 124	—	—	13 281	
23	Farbhölz., Farbholzauszüge	—	—	—	5	—	—	—	5	
24	Fische und Schalthiere	—	—	—	—	—	—	—	—	
25	Flachs, Hanf, Hede, Werg.	—	—	—	—	—	—	—	—	
26	Fleisch u. Speck, auch kons.	—	—	—	302	—	—	—	302	
27	Garne und Twiste	—	—	—	487	—	—	—	487	
28 a	Weizen und Spelz	—	—	—	—	—	—	—	—	
28 b	Roggen	—	—	—	—	—	66 538	—	66 538	
28 c	Hafer	—	—	—	—	—	—	—	—	
28 d	Gerste	—	—	—	3 239	—	—	—	3 239	
28 e	Hirse, Buchw., Hülsenfrüch.	—	—	—	—	—	—	—	—	
28 f	Mais (Kukuruz)	—	—	—	—	—	—	—	—	
28 g	Malz	—	—	—	—	—	—	—	—	
28 h	Lein- und Ölsamen	—	—	—	610	—	—	—	610	
28 i	Andere Sämereien	—	—	—	—	—	—	—	—	
29	Glas und Glaswaren	—	—	—	92	—	—	—	92	
30	Häute, Felle, Leder, Pelz . . .	—	—	—	134	—	—	—	134	
31 a	Hölzerne Eisenbahnschwell.	—	—	—	5 566	—	—	—	5 566	
31 b	Grubenholz	—	—	—	23 693	—	—	—	23 693	
31 c	Rundholz zu Zellstoff	—	—	—	18 227	—	—	—	18 227	
31 d	Bau- und Nutzholz unbearb., oder in hart	—	—	—	9 936	—	—	—	9 936	
31 d	Querricht. bearb. weich	—	—	—	190 026	—	58 082	—	190 026	
31 e	in Längs. gesägt, hart	—	—	—	5 553	—	—	—	5 553	
31 e	gespalten usw. weich	—	—	—	26 765	—	—	—	26 765	
31 f	Korb- und Floßweiden	—	—	—	—	—	—	—	—	
31 g	Brennholz, Reisig, Späne	—	—	—	200	—	—	—	200	
31 h	Edelhölzer, roh od. bearb.	—	—	—	—	—	—	—	—	
32	Holzzeugmasse, Strohmasse	—	—	—	—	—	—	—	—	
33	Hopfen	—	—	—	—	—	—	—	—	
34	Jute	—	—	—	93	—	—	—	93	
35	Kaffee, Kakao, Tee	—	—	—	—	—	2100	—	2 100	
36	Kalk, gebrannter.	—	—	—	—	—	—	—	—	
zu übertragen		1118	—	—	396 487	13 124	2100	642 660	1 055 487	

Nummer	Güterverzeichnis	Durchfuhr in Tonnen nach dem Rhein hin							Gesamt-Durchfuhr nach dem Rhein hin	
		Ill-Rhein-Kanal	Neckar	Franken-thaler Kanal	Main	Lahn	Mosel	Rhein-Herne-Kanal		Spoyn-Kanal
		Schleuse 88 bei Straßburg	Mannheim	Franken-thal	Schleuse zu Kostheim	Schleuse zu Niederlahnstein	Fähre bei Güls	Schleppamt Duisburg-Ruhrort		Durch-gangsstelle zu Keeken
	Übertrag	1118	—	—	396 485 _z	13 124	2100	642 660	—	1 055 487 _z
37	Kartoffeln	—	—	—	—	—	—	—	—	—
38	Knochen	—	—	—	—	—	—	—	—	—
39	Knochenkohle	—	—	—	—	—	—	—	—	—
40	Lumpen	—	—	—	160	—	—	—	—	160
41 a	Weizenmehl	—	—	—	—	—	—	—	—	—
41 b	Roggenmehl	—	—	—	—	—	—	—	—	—
41 c	Kleie	—	—	—	57	—	—	—	—	57
41 d	Andere Müllereierzeugnisse	—	—	—	—	—	—	—	—	—
42 a	Obst und Beeren	—	—	—	3	—	—	—	—	3
42 b	Weintrauben	—	—	—	—	—	—	180 401	—	180 401
42 c	Küchengewächse, Gemüse .	—	—	—	147	—	—	—	—	147
42 d	Pflanzen	—	—	—	—	—	—	—	—	—
43	Öle, Fette, Tran und Talg .	—	—	—	—	—	—	—	—	—
44	Ölkuchen, Ölkuchenmehl .	—	—	—	—	—	—	—	—	—
45	Papier und Pappe	—	—	—	254	—	—	—	—	254
46 a	Erdöl u. andere Mineralöle	—	—	—	—	—	—	—	—	—
46 b	Steinkohlenteeröle, Naphtal .	—	—	—	80	—	—	52 161	—	52 241
47	Reis, Reismehl, Reiskleie .	—	—	—	—	—	—	—	—	—
48	Röhren von Ton u. Zement	—	—	—	—	—	—	—	—	—
49	Rüben, Futter-, Zuckerrüb .	—	1523	—	23	—	—	—	—	1 546
50	Rübensirup, Melasse	—	—	—	—	—	—	—	—	—
51	Salpetersäure, Salzsäure . .	—	—	—	—	—	—	—	—	—
52 a	Salz (Koch-, Speise-, Viehs.)	—	—	—	995	—	—	—	—	995
52 b	Bitter- und Glaubersalz . . .	—	—	—	165	—	—	—	—	165
53	Schiefer u. Schieferwaren .	—	—	—	—	—	—	—	—	—
54	Schwefelsäure	—	—	—	913	—	—	—	—	913
55	Soda aller Art	—	—	—	—	—	—	—	—	—
56	Weingeist, Branntw., Essig .	—	—	—	—	—	—	—	—	—
57	Stärke, Traubenzucker . . .	—	—	—	—	—	—	—	—	—
58	Alabaster, Marmor usw., roh oder bearbeitet	—	—	—	1 094	—	—	—	—	1 094
59 a	Gebrannte Steine u. Ziegel . .	—	330	—	1 923	—	—	—	—	2 253
59 b	Pflastersteine aller Art . . .	—	—	—	9 866	—	—	—	—	9 866
59 c	Bau-, Bruch- u. Werksteine	8288	1110	—	27 637	5 206 _r	—	—	—	42 241 _r
60 a	Steinkohlen	—	—	—	511	—	—	—	—	511
60 b	Steinkohlenbriketts	—	—	—	—	—	—	3 738 046	—	3 738 046
60 c	Steinkohlenkoks	—	—	—	4	—	—	—	—	4
61	Tabak, roh, Tabakrippen . . .	—	—	—	—	—	—	—	—	—
62	Teer, Pech, Harz	—	—	—	—	—	—	—	—	—
63	Tonw., Porzellan, Steingut . .	—	—	—	286	—	—	—	—	286
64 a	Torf, Torfstreu, Torfkohlen .	—	—	—	725	—	—	—	—	725
64 b	Holzkohlen	—	—	—	—	—	—	—	—	—
65	Wein	—	—	—	178	—	4256	—	—	4 434
66	Wolle	—	—	—	—	—	—	—	—	—
67	Zink, Zinkbrocken	—	—	—	50	—	—	—	—	50
68 a	Zucker, roh	—	—	—	—	—	—	—	—	—
68 b	Verbrauchszucker	—	—	—	—	—	—	—	—	—
69	Stückgüter (Sammelmüter) . .	—	—	—	12 838	—	—	—	—	12 838
70 a	Umschließungen, gebraucht .	—	—	—	505	—	—	—	—	505
70 b	Farben	—	—	—	211	—	—	—	—	211
70 c	Gehobelte Hölzer, Holz- waren, Möbel	—	—	—	180	—	—	—	—	180
70 d	Heu und Stroh	—	—	—	—	—	—	—	—	—
70 e	Sonstige Güter	—	3257	—	291	75	—	168 700	—	172 323
Summe d. Güter-Durchfuhr		9406	6220	—	455 581_z	18 405_r	6 356	4 781 968	—	5 277 937
Darunter Floßverkehr:										
	Harte Stämme	—	—	—	2 801 _z	—	—	—	—	2 801 _z
	Harte Schnittware	—	—	—	185 955 _z	—	—	—	—	185 955 _z
	Harte Brennholzscheite	—	—	—	—	—	—	—	—	—
	Weiche Stämme	—	—	—	—	—	—	—	—	—
	Weiche Schnittware	—	—	—	—	—	—	—	—	—
	Weiche Brennholzscheite	—	—	—	—	—	—	—	—	—
Summe des Floßholzes		—	—	—	188 757_z	—	—	—	—	188 757_z
Vieh (Stückzahl):										
72	Pferde, Esel, Maultiere	—	—	—	—	—	—	—	—	—
73	Rindvieh (auch Kälber)	—	—	—	—	—	—	—	—	—
74	Schafe (auch Lämmer)	—	—	—	—	—	—	—	—	—
75	Schweine (auch Ferkel)	—	—	—	—	—	—	—	—	—
76	Geflügel u. sonstiges Vieh . . .	—	—	—	—	—	—	—	—	—

Va.

Übersicht

der

Schiffe und Flöße, welche im Jahr 1919 in den französischen und deutschen Rheinhäfen

Straßburg, Kehl, Lauterburg, Karlsruhe, Speyer, Mannheim, Ludwigshafen,
Worms, Gernsheim, Weisenau, Gustavsburg, Mainz, Biebrich, Schierstein,
Budenheim, Bingen, Oberlahnstein, Coblenz, Beuel, Bonn, Wesseling, Cöln-
Mülheim a. Rh.¹⁾, Leverkusen, Reisholz, Neuß, Düsseldorf, Crefeld, Uerdingen,
Rheinhausen, Duisburg (Rhein und Rhein-Herne-Kanal), Homberg, Alsum
mit Schwelgern, Walsum, Orsoy, Rheinberg und Wesel

angekommen sind.

¹⁾ Die Stadtgemeinde Mülheim a. Rh. wurde mit Wirkung vom 1. April 1914 ab mit der Stadtgemeinde Cöln unter der Bezeichnung „Cöln-Mülheim a. Rh.“ vereinigt.

In den nebenbezeichneten Häfen sind angekommen:	Straßburg			Kehl		
	zu Berg	zu Tal	zusammen	zu Berg	zu Tal	zusammen
Schiffe.						
I. Schiffe mit eig. Triebkraft (Dampfschiffe und andere Motorschiffe):						
Personenschiffe . . . chargés	—	—	—	—	—	—
Schlepper chargés	—	—	—	—	—	—
Tau-(Ketten-)Schiffe chargés	—	—	—	—	—	—
Güterschiffe:						
Im ganzen	63	—	63	28	2	30
Davon unbeladen	1	—	1	—	1	1
Tragfähigkeit in Tonnen . . .	44 599	—	44 599	20 852	1 754	22 606
Auf Schiffen mit eigener Triebkraft angekommene Güter in Tonnen	14 897	—	14 897	6 823	22	6 845
II. Schiffe ohne eigene Triebkraft (Segelschiffe, Schleppkähne):						
Im ganzen	1 061	21	1 082	291	77	368
Davon unbeladen	10	18	28	6	68	74
Tragfähigkeit in Tonnen . . .	1420 872	16 645	1 437 517	328 095	75 132	403 227
Auf Schiffen ohne eigene Triebkraft angekommene Güter in Tonnen	876 365	6	876 372	216 646	2 418	219 064
III. Gesamtzahl der angekommenen Schiffe						
	1 124	21	1 145	319	79	398
IV. Gesamtgewicht d. angekommenen Güter in Tonnen						
	891 262	6	891 269	223 469	2 440	225 909
V. Unter der Gesamtzahl der Schiffe waren:						
Badische	—	—	—	115	23	138
Bayerische	—	—	—	32	7	39
Hessische	—	—	—	6	1	7
Preußische	—	—	—	119	28	147
Württembergische	—	—	—	3	—	3
Sonstige deutsche Bundes- staaten	—	—	—	—	—	—
Reichsdeutsche	—	—	—	—	—	—
Französische	1	—	1	—	10	10
Deutsche im ganzen	703	16	719	275	59	334
Niederländische	397	5	402	43	4	47
Belgische	23	—	23	1	—	1
Britische	—	—	—	—	—	—
Andere	—	—	—	—	6	6
Flöße.						
Anzahl	—	—	—	—	—	—
Bestand der Flöße in Tonnen:						
hartes Holz	{	Stämme	—	—	—	—
		Schnittware	—	—	—	—
		Scheite	—	—	—	—
weiches Holz	{	Stämme	—	—	—	—
		Schnittware	—	—	—	—
		Scheite	—	—	—	—
Zusammen an Floßbestand in Tonnen						
	—	—	—	—	—	—
Angekommene beigeladene Güter in Tonnen						
	—	—	—	—	—	—

In den nebenbezeichneten Häfen sind angekommen	Ludwigshafen			Worms		
	zu Berg	zu Tal	zusammen	zu Berg	zu Tal	zusammen
Schiffe.						
I. Schiffe mit eig. Triebkraft (Dampfschiffe und andere Motorschiffe):						
Personenschiffe	—	—	—	—	—	—
Schlepper	—	—	—	—	—	—
Tau-(Ketten-)Schiffe	—	—	—	—	—	—
Güterschiffe:						
Im ganzen	382	53	435	260	234	494
Davon unbeladen	3	2	5	2	—	2
Tragfähigkeit in Tonnen	199 861	34 984	234 845	125 625	115 714	241 339
Auf Schiffen mit eigener Triebkraft angekommene Güter in Tonnen	21 684	755	22 439	7 341	960	8 301
II. Schiffe ohne eigene Triebkraft (Segelschiffe, Schleppkähne):						
Im ganzen	1 777	616	2 393	627	213	840
Davon unbeladen	243	44	287	4	166	170
Tragfähigkeit in Tonnen	2 047 081	137 736	2 184 817	349 868	67 750	417 618
Auf Schiffen ohne eigene Triebkraft angekommene Güter in Tonnen	1 098 645	64 734	1 163 379	230 454	10 094	240 548
III. Gesamtzahl der angekommenen Schiffe						
	2 159	669	2 828	887	447	1 334
IV. Gesamtgewicht d. angekommenen Güter in Tonnen						
	1 120 329	65 489	1 185 818	237 795	11 054	248 849
V. Unter der Gesamtzahl der Schiffe waren:						
Badische	449	44	493	72	135	207
Bayerische	221	532	753	13	65	78
Hessische	84	8	92	384	40	424
Preußische	905	23	928	236	70	306
Württembergische	3	—	3	—	—	—
Sonstige deutsche Bundesstaaten	—	—	—	—	—	—
Reichsdeutsche	—	—	—	52	54	106
Franszösische	—	—	—	—	—	—
Deutsche im ganzen	1 662	607	2 269	757	364	1 121
Niederländische	415	45	460	128	83	211
Belgische	82	17	99	1	—	1
Britische	—	—	—	—	—	—
Andere	—	—	—	1	—	1
Flöße.						
Anzahl	—	—	—	—	—	—
Bestand der Flöße in Tonnen:						
hartes Holz	{	Stämme	—	—	—	—
		Schnittware	—	—	—	—
		Scheite	—	—	—	—
weiches Holz	{	Stämme	—	—	—	—
		Schnittware	—	—	—	—
		Scheite	—	—	—	—
Zusammen an Floßbestand in Tonnen						
	—	—	—	—	—	—
Angekommene beigeladene Güter in Tonnen						
	—	—	—	—	—	—

Gernsheim			Weisenau			Gustavsburg			Mainz		
zu Berg	zu Tal	zusammen	zu Berg	zu Tal	zusammen	zu Berg	zu Tal	zusammen	zu Berg	zu Tal	zusammen
—	—	—	—	—	—	—	—	—	—	—	—
—	—	—	—	—	—	—	—	—	—	—	—
—	—	—	—	—	—	—	—	—	—	—	—
55	65	120	—	—	—	62	23	85	364	384	748
19	16	35	—	—	—	—	18	18	15	40	55
18 665	24 477	43 142	—	—	—	35 165	12 670	47 835	190 041	184 212	374 253
91	48	139	—	—	—	5 346	19	5 365	21 295	4 540	25 835
276	29	305	50	1	51	1 573	103	1 676	1 011	263	1 274
—	2	2	27	—	27	19	72	91	21	144	165
233 195	7 411	240 606	44 528	210	44 738	1 655 839	64 940	1 720 779	792 808	134 783	927 591
142 880	5 067	147 953	18 006	210	18 216	1 073 276	2 204	1 075 480	456 022	9 896	465 918
331	94	425	50	1	51	1 635	126	1 761	1 375	647	2 022
142 977	5 115	148 092	18 006	210	18 216	1 078 622	2 223	1 080 845	477 317	14 436	491 753
60	21	81	9	1	10	60	6	66	121	101	222
6	11	17	—	—	—	55	17	72	54	79	133
106	17	123	5	—	5	45	24	69	342	109	451
141	32	173	36	—	36	1 397	47	1 444	531	174	705
—	—	—	—	—	—	—	—	—	2	3	5
—	—	—	—	—	—	—	—	—	—	—	—
1	3	4	—	—	—	1	4	5	—	—	—
—	—	—	—	—	—	—	—	—	—	—	—
314	84	398	50	1	51	1 558	98	1 656	1 050	466	1 516
5	—	5	—	—	—	64	27	91	231	130	361
12	10	22	—	—	—	13	—	13	73	49	122
—	—	—	—	—	—	—	—	—	—	—	—
—	—	—	—	—	—	—	1	1	21	2	23
—	—	—	—	—	—	—	—	—	953	—	—
—	—	—	—	—	—	—	—	—	—	3 199	—
—	—	—	—	—	—	—	—	—	—	—	—
—	—	—	—	—	—	—	—	—	—	222 002	—
—	—	—	—	—	—	—	—	—	—	171	—
—	—	—	—	—	—	—	—	—	—	—	—
—	—	—	—	—	—	—	—	—	225 372	—	—

In den nebenbezeichneten Häfen sind angekommen:	Biebrich			Schierstein			Budenheim		
	zu Berg	zu Tal	zusammen	zu Berg	zu Tal	zusammen	zu Berg	zu Tal	zusammen
Schiffe.									
I. Schiffe mit eig. Triebkraft (Dampfschiffe und andere Motorschiffe):									
Personenschiffe	112	107	219	—	—	—	—	—	—
Schlepper	—	—	—	—	—	—	—	—	—
Tau-(Ketten-)Schiffe	—	—	—	—	—	—	—	—	—
Güterschiffe:									
Im ganzen	87	113	200	—	—	—	—	—	—
Davon unbeladen	16	47	63	—	—	—	—	—	—
Tragfähigkeit in Tonnen	61 141	79 750	140 891	—	—	—	—	—	—
Auf Schiffen mit eigener Triebkraft angekommene Güter in Tonnen	1 018	717	1 735	—	—	—	—	—	—
II. Schiffe ohne eigene Triebkraft (Segelschiffe, Schleppkähne):									
Im ganzen	33	72	105	15	23	38	5	61	66
Davon unbeladen	—	13	13	—	1	1	—	61	61
Tragfähigkeit in Tonnen	26 388	16 300	42 688	5 911	5 199	11 110	2 904	67 648	70 552
Auf Schiffen ohne eigene Triebkraft angekommene Güter in Tonnen	13 453	9 643	23 096	3 161	3 614	6 775	2 904	—	2 904
III. Gesamtzahl der angekommenen Schiffe									
	232	292	524	15	23	38	5	61	66
IV. Gesamtgewicht d. angekommenen Güter in Tonnen									
	14 471	10 360	24 831	3 161	3 614	6 775	2 904	—	2 904
V. Unter der Gesamtzahl der Schiffe waren:									
Badische	14	22	36	1	—	1	3	—	3
Bayerische	1	5	6	—	—	—	—	—	—
Hessische	13	58	71	8	23	31	—	—	—
Preußische	98	98	196	5	—	5	1	61	62
Württembergische	—	—	—	—	—	—	—	—	—
Sonstige deutsche Bundes- staaten	—	—	—	—	—	—	—	—	—
Reichsdeutsche	—	—	—	—	—	—	—	—	—
Franszösische	—	—	—	—	—	—	—	—	—
Deutsche im ganzen	126	183	309	14	23	37	4	61	65
Niederländische	73	67	140	1	—	1	1	—	1
Belgische	33	42	75	—	—	—	—	—	—
Britische	—	—	—	—	—	—	—	—	—
Andere	—	—	—	—	—	—	—	—	—
Flöße.									
Anzahl	—	—	—	43	—	—	—	—	—
Bestand der Flöße in Tonnen:									
hartes Holz	Stämme			—	1 155	—	—	—	—
	Schnittware			—	—	—	—	—	—
	Scheite			—	—	—	—	—	—
weiches Holz	Stämme			—	18 094	—	—	—	—
	Schnittware			—	—	—	—	—	—
	Scheite			—	—	—	—	—	—
Zusammen an Floßbestand in Tonnen									
	—	—	—	—	19 249	—	—	—	—
Angekommene beigeladene Güter in Tonnen									
	—	—	—	—	—	—	—	—	—

Bingen			Oberlahnstein			Coblenz			Beuel		
zu Berg	zu Tal	zusammen	zu Berg	zu Tal	zusammen	zu Berg	zu Tal	zusammen	zu Berg	zu Tal	zusammen
—	—	—	57	71	128	148	188	336	—	—	—
—	—	—	—	—	—	—	—	—	—	—	—
—	—	—	—	—	—	—	—	—	—	—	—
202	251	453	37	65	102	168	169	337	—	—	—
—	1	1	2	3	5	1	—	1	—	—	—
100 945	125 488	226 433	21 827	40 377	62 204	104 571	103 033	207 604	—	—	—
2 544	1 326	3 870	774	612	1 386	8 039	3 992	12 031	—	—	—
166	130	296	242	254	496	294	106	400	5	64	69
7	84	91	—	—	—	—	—	—	—	—	—
161 813	65 484	227 297	120 527	64 731	185 258	243 308	36 485	279 793	4 548	71 189	75 737
100 299	7 274	107 573	106 812	64 748	171 560	180 610	21 813	202 423	4 138	60 127	64 265
368	381	749	336	390	726	610	463	1 073	5	64	69
102 843	8 600	111 443	107 586	65 360	172 946	188 649	25 805	214 454	4 138	60 127	64 265
31	40	71	16	35	51	42	54	96	—	—	—
8	16	24	7	—	7	4	5	9	—	—	—
10	46	56	—	—	—	2	6	8	—	—	—
183	181	364	235	308	543	334	253	587	—	—	—
—	—	—	—	—	—	—	—	—	—	—	—
—	—	—	—	—	—	—	—	—	—	—	—
—	—	—	—	—	—	—	—	—	—	—	—
232	283	515	258	343	601	382	318	700	3	63	66
129	93	222	78	47	125	179	92	271	2	1	3
7	5	12	—	—	—	46	53	99	—	—	—
—	—	—	—	—	—	—	—	—	—	—	—
—	—	—	—	—	—	3	—	3	—	—	—
17	—	—	—	—	—	—	—	—	—	—	—
—	—	—	—	—	—	—	—	—	—	—	—
—	—	—	—	—	—	—	—	—	—	—	—
4 767	—	—	—	—	—	—	—	—	—	—	—
11	—	—	—	—	—	—	—	—	—	—	—
—	—	—	—	—	—	—	—	—	—	—	—
4 778	—	—	—	—	—	—	—	—	—	—	—
—	—	—	—	—	—	—	—	—	—	—	—

In den nebenbezeichneten Häfen sind angekommen:	Bonn			Wesseling			Cöln-Mülheim a. Rh.		
	zu Berg	zu Tal	zu- sammen	zu Berg	zu Tal	zu- sammen	zu Berg	zu Tal	zu- sammen
Schiffe.									
I. Schiffe mit eig. Triebkraft (Dampfschiffe und andere Motorschiffe):									
Personenschiffe	359	132	491	—	—	—	800	302	1 102
Schlepper	—	—	—	—	—	—	—	—	—
Tau-(Ketten-)Schiffe	—	—	—	—	—	—	—	—	—
Güterschiffe:									
Im ganzen	130	169	299	1	1	2	364	347	711
Davon unbeladen	2	2	4	—	1	1	2	—	2
Tragfähigkeit in Tonnen	75 896	95 355	171 251	621	64	685	211 868	201 341	413 209
Auf Schiffen mit eigener Triebkraft angekommene Güter in Tonnen	3 590	2 472	6 062	38	—	38	60 029	22 001	82 030
II Schiffe ohne eigene Triebkraft (Segelschiffe, Schleppkähne):									
Im ganzen	12	28	40	195	1 160	1 355	1 150	294	1 444
Davon unbeladen	—	—	—	144	1 152	1 296	—	—	—
Tragfähigkeit in Tonnen	9 524	12 994	22 518	205 374	1 517 054	1 722 428	1 009 882	194 797	1 204 679
Auf Schiffen ohne eigene Triebkraft angekommene Güter in Tonnen	6 576	4 439	11 015	33 494	2 764	36 258	540 836	90 316	631 152
III. Gesamtzahl der angekommenen Schiffe	501	329	830	196	1 161	1 357	2 314	943	3 257
IV. Gesamtgewicht d. angekommenen Güter in Tonnen	10 166	6 911	17 077	33 532	2 764	36 296	600 865	112 317	713 182
V. Unter der Gesamtzahl der Schiffe waren:									
Badische	—	—	—	—	—	—	215	211	426
Bayerische	—	—	—	—	—	—	36	45	81
Hessische	—	—	—	—	—	—	2	22	24
Preußische	—	—	—	—	—	—	1 210	409	1 619
Württembergische	—	—	—	—	—	—	—	—	—
Sonstige deutsche Bundesstaaten	—	—	—	—	—	—	13	—	13
Reichsdeutsche	—	—	—	—	—	—	—	—	—
Französische	—	—	—	—	—	—	—	—	—
Deutsche im ganzen	352	183	535	162	1 124	1 286	1 476	687	2 163
Niederländische	113	88	201	34	34	68	650	188	838
Belgische	35	58	93	—	—	—	185	68	253
Britische	—	—	—	—	—	—	—	—	—
Andere	1	—	1	—	3	3	3	—	3
Flöße.									
Anzahl	8	—	—	—	—	—	29	—	—
Bestand der Flöße in Tonnen:									
hartes Holz									
Stämme	—	—	—	—	—	—	—	89	—
Schnittware	—	—	—	—	—	—	—	—	—
Scheite	—	—	—	—	—	—	—	—	—
weiches Holz									
Stämme	—	1 549	—	—	—	—	—	11 793	—
Schnittware	—	—	—	—	—	—	—	—	4
Scheite	—	—	—	—	—	—	—	—	—
Zusammen an Floßbestand in Tonnen	—	1 549	—	—	—	—	—	11 886	—
Angekommene beigeladene Güter in Tonnen	—	—	—	—	—	—	—	—	—

In den nebenbezeichneten Häfen sind angekommen:	Düsseldorf			Crefeld		
	zu Berg	zu Tal	zusammen	zu Berg	zu Tal	zusammen
Schiffe.						
I. Schiffe mit eig. Triebkraft (Dampfschiffe und andere Motorschiffe):						
Personenschiffe	129	148	277	21	63	84
Schlepper	—	—	—	—	—	—
Tau-(Ketten-)Schiffe	—	—	—	—	—	—
Güterschiffe:						
Im ganzen	206	302	508	160	149	309
Davon unbeladen	15	22	37	16	1	17
Tragfähigkeit in Tonnen	148 574	168 184	316 758	100 536	87 509	188 045
Auf Schiffen mit eigener Triebkraft angekommene Güter in Tonnen	14 803	15 000	29 803	5 042	2 452	7 494
II. Schiffe ohne eigene Triebkraft (Segelschiffe, Schleppkähne):						
Im ganzen	482	743	1 225	468	124	592
Davon unbeladen	98	169	267	64	10	74
Tragfähigkeit in Tonnen	353 153	388 594	741 747	314 602	82 086	396 688
Auf Schiffen ohne eigene Triebkraft angekommene Güter in Tonnen	191 086	119 102	310 188	169 314	46 037	215 351
III. Gesamtzahl der angekommenen Schiffe	817	1 193	2 010	649	336	985
IV. Gesamtgewicht d. angekommenen Güter in Tonnen	205 889	134 102	339 991	174 356	48 489	222 845
V. Unter der Gesamtzahl der Schiffe waren:						
Badische	74	184	258	—	—	—
Bayerische	25	82	107	—	—	—
Hessische	3	18	21	—	—	—
Preußische	403	596	999	—	—	—
Württembergische	—	1	1	—	—	—
Sonstige deutsche Bundes- staaten	1	—	1	—	—	—
Reichsdeutsche	—	—	—	—	—	—
Französische	—	—	—	—	—	—
Deutsche im ganzen	506	881	1 387	377	262	639
Niederländische	259	191	450	202	40	242
Belgische	52	121	173	70	34	104
Britische	—	—	—	—	—	—
Andere	—	—	—	—	—	—
Flöße.						
Anzahl	25			16		
Bestand der Flöße in Tonnen:						
hartes Holz {						
Stämme		—			—	
Schnittware		—			—	
Scheite		—			—	
weiches Holz {		12 895			5 742	
Stämme		—			—	
Schnittware		—			—	
Scheite		—			—	
Zusammen an Floßbestand in Tonnen		12 895			5 742	
Angekommene beigeladene Güter in Tonnen		—			—	

Uerdingen			Rheinhausen			Duisburg			
zu Berg	zu Tal	zusammen	zu Berg	zu Tal	zusammen	Rhein		Vom Rhein- Herne-Kanal	zusammen
						zu Berg	zu Tal		
92	128	220	—	—	—	41	103	—	144
—	—	—	—	—	—	—	—	—	—
119	69	188	3	3	6	212	391	13	616
49	16	65	3	2	5	131	253	7	391
66 931	39 326	106 257	225	1 183	1 408	130 216	228 555	7 014	365 785
3 861	1 251	5 112	—	2	2	12 641	8 850	1 147	22 638
215	39	254	141	229	370	1 742	6 922	1 346	10 010
11	25	36	94	11	105	1 222	4 821	280	6 323
139 620	16 930	156 550	97 035	273 541	370 576	1 583 178	6 689 531	836 936	9 109 645
76 312	3 743	80 055	29 940	226 449	256 389	238 999	686 666	471 576	1 397 241
426	236	662	144	232	376	1 995	7 416	1 359	10 770
80 173	4 994	85 167	29 940	226 451	256 391	251 640	695 516	472 723	1 419 879
25	26	51	—	—	—	128	678	96	902
7	14	21	—	—	—	66	311	37	414
6	1	7	—	—	—	8	191	14	213
212	124	336	—	—	—	685	5 577	970	7 232
—	—	—	—	—	—	—	2	1	3
14	—	14	—	—	—	—	—	163	163
—	—	—	—	—	—	—	—	—	—
264	165	429	115	196	311	887	6 759	1 281	8 927
146	66	212	27	33	60	1 035	590	69	1 694
15	5	20	2	3	5	70	65	1	136
—	—	—	—	—	—	—	—	—	—
1	—	1	—	—	—	3	2	8	13
4	—	—	—	—	—	20	—	—	—
—	—	—	—	—	—	—	—	—	—
—	—	—	—	—	—	—	—	—	—
—	615	—	—	—	—	—	5 128	—	—
—	—	—	—	—	—	—	7	—	—
—	—	—	—	—	—	—	—	—	—
—	615	—	—	—	—	—	5 135	—	—
—	—	—	—	—	—	—	—	—	—

In den nebenbezeichneten Häfen sind angekommen:	Homburg			Alsum mit Schwelgern		
	zu Berg	zu Tal	zusammen	zu Berg	zu Tal	zusammen
Schiffe.						
I. Schiffe mit eig. Triebkraft (Dampfschiffe und andere Motorschiffe):						
Personenschiffe	—	—	—	—	—	—
Schlepper	—	—	—	—	—	—
Tau-(Ketten-)Schiffe	—	—	—	—	—	—
Güterschiffe:						
Im ganzen	3	—	3	9	32	41
Davon unbeladen	—	—	—	9	26	35
Tragfähigkeit in Tonnen	2 357	—	2 357	4 042	17 619	21 661
Auf Schiffen mit eigener Triebkraft angekommene Güter in Tonnen	1 569	—	1 569	—	2 673	2 673
II. Schiffe ohne eigene Triebkraft (Segelschiffe, Schleppkähne):						
Im ganzen	107	773	880	106	731	837
Davon unbeladen	103	760	863	51	242	293
Tragfähigkeit in Tonnen	105 209	630 165	735 374	88 557	611 827	700 384
Auf Schiffen ohne eigene Triebkraft angekommene Güter in Tonnen	281	6 399	6 680	30 738	293 183	323 921
III. Gesamtzahl der angekommenen Schiffe						
	110	773	883	115	763	878
IV. Gesamtgewicht d. angekommenen Güter in Tonnen						
	1 850	6 399	8 249	30 738	295 856	326 594
V. Unter der Gesamtzahl der Schiffe waren:						
Badische	—	—	—	—	—	—
Bayerische	—	—	—	—	—	—
Hessische	—	—	—	—	—	—
Preußische	—	—	—	—	—	—
Württembergische	—	—	—	—	—	—
Sonstige deutsche Bundes- staaten	—	—	—	—	—	—
Reichsdeutsche	—	—	—	—	—	—
Französische	—	—	—	—	—	—
Deutsche im ganzen	66	732	798	61	515	576
Niederländische	34	40	74	53	235	288
Belgische	9	1	10	1	13	14
Britische	—	—	—	—	—	—
Andere	1	—	1	—	—	—
Flöße.						
Anzahl	—	—	—	—	—	—
Bestand der Flöße in Tonnen:						
hartes Holz	{	Stämme	—	—	—	—
		Schnittware	—	—	—	—
		Scheite	—	—	—	—
weiches Holz	{	Stämme	—	—	—	—
		Schnittware	—	—	—	—
		Scheite	—	—	—	—
Zusammen an Floßbestand in Tonnen						
	—	—	—	—	—	—
Angekommene beigeladene Güter in Tonnen						
	—	—	—	—	—	—

Walsum			Orsoy			Rhein'erg			Wesel		
zu Berg	zu Tal	zusammen	zu Berg	zu Tal	zusammen	zu Berg	zu Tal	zusammen	zu Berg	zu Tal	zusammen
—	—	—	41	30	71	—	—	—	48	87	135
—	—	—	—	—	—	—	—	—	—	—	—
—	—	—	—	—	—	—	—	—	—	—	—
—	1	1	14	—	14	—	—	—	9	99	108
—	—	—	—	—	—	—	—	—	2	5	7
—	738	738	8 159	—	8 159	—	—	—	5 903	56 920	62 823
—	555	555	360	93	453	—	—	—	1 513	990	2 503
1	163	164	12	34	46	—	102	102	188	384	572
—	—	—	12	34	46	—	—	—	—	10	10
507	142 988	143 495	16 190	43 429	59 619	—	128 389	128 389	68 150	154 275	222 425
503	108 096	108 599	—	—	—	—	103 886	103 886	66 408	104 345	170 753
1	164	165	67	64	131	—	102	102	245	570	815
503	108 651	109 154	360	93	453	—	103 886	103 886	67 921	105 335	173 256
—	—	—	—	—	—	—	—	—	3	15	18
—	—	—	—	—	—	—	—	—	1	1	2
—	—	—	—	—	—	—	—	—	—	—	—
—	—	—	—	—	—	—	—	—	196	433	629
—	—	—	—	—	—	—	—	—	—	—	—
—	—	—	—	—	—	—	—	—	—	—	—
—	162	162	11	25	36	—	96	96	200	449	649
1	2	3	55	39	94	—	6	6	44	85	129
—	—	—	1	—	1	—	—	—	1	36	37
—	—	—	—	—	—	—	—	—	—	—	—
—	—	—	—	—	—	—	—	—	—	—	—
7	—	—	—	—	—	—	—	—	4	—	—
—	—	—	—	—	—	—	—	—	—	975	—
—	—	—	—	—	—	—	—	—	—	8	—
—	—	—	—	—	—	—	—	—	—	—	—
—	1 213	—	—	—	—	—	—	—	—	—	—
—	—	—	—	—	—	—	—	—	—	—	—
—	—	—	—	—	—	—	—	—	—	—	—
—	1 213	—	—	—	—	—	—	—	—	983	—
—	—	—	—	—	—	—	—	—	—	—	—

V^b.

Übersicht

der

Schiffe und Flöße, welche im Jahr 1919, von dem Rhein her kommend,

nach

dem Ill-Rhein-Kanal (Schleuse 88 bei Straßburg), dem Neckar (Mannheim), dem Frankenthaler Kanal (Frankenthal), dem Main (Schleuse zu Kostheim), der Lahn (Schleuse zu Niederlahnstein), der Mosel (Fähre bei Güls), dem Rhein-Herne-Kanal (Schleppamt Duisburg-Ruhrort) und dem Spoy-Kanal (Durchgangsstelle zu Keeken)

durchgegangen sind.

Nach Nebenflüssen gehend, sind Schiffe und Flöße von dem Rhein her durchgegangen bei	III - Rhein- Kanal	Neckar	Franken- thaler Kanal	Main	Lahn	Mosel	Rhein-Herne- Kanal	Spoyn-Kanal
	Schleuse 88 bei Straßburg	Mannheim	Franken- thal	Schleuse zu Kostheim	Schleuse zu Nieder- lahnstein	Fähre bei Güls	Schleppamt Duisburg- Ruhrort	Durchgangs- stelle zu Keeken
Schiffe.								
I. Schiffe mit eig. Triebkraft (Dampf- schiffe und andere Motorschiffe):								
Personenschiffe	—	—	—	—	—	—	—	—
Schlepper	—	—	—	—	—	—	—	—
Tau-(Ketten-)Schiffe	—	—	—	—	—	—	—	—
Güterschiffe:								
Im ganzen	—	—	—	179	—	—	—	—
Davon unbeladen	—	—	—	11	—	—	—	—
Tragfähigkeit in Tonnen	—	—	—	56 203	—	—	—	—
Auf Schiffen mit eigener Trieb- kraft durchgegangene Güter in Tonnen	—	—	—	21 087	—	—	—	—
II. Schiffe ohne eigene Triebkraft (Segelschiffe, Schleppkähne):								
Im ganzen	299	52	67	2 758	179	29	7 419	113
Davon unbeladen	44	—	—	189	167	27	6 779	—
Tragfähigkeit in Tonnen	12 872	11 140	7 874	1 881 936	22 237	6 300	—	53 127
Auf Schiffen ohne eigene Trieb- kraft durchgegangene Güter in Tonnen	3 546	6 042	7 638	1 411 952	2 127	410	339 509	29 609
III. Gesamtzahl der durchgegangenen Schiffe								
	299	52	67	2 937	179	29	7 419	113
IV. Gesamtgewicht der durchgegan- nen Güter in Tonnen								
	3 546	6 042	7 638	1 433 039	2 127	410	339 509	29 609
Flöße.								
Anzahl	—	—	—	—	—	—	—	—
Bestand der Flöße in Tonnen:								
hartes Holz	Stämme . . .	—	—	—	—	—	—	—
		Schnittware .	—	—	—	—	—	—
			Scheite . . .	—	—	—	—	—
weiches Holz	Stämme . . .	—	—	—	—	—	—	—
		Schnittware .	—	—	—	—	—	—
			Scheite . . .	—	—	—	—	—
Zusammen an Floßbestand in Tonnen								
	—	—	—	—	—	—	—	—
Durchgegangene beigeladene Güter in Tonnen								
	—	—	—	—	—	—	—	—

VI^a.

Übersicht

der

Schiffe und Flöße, welche im Jahr 1919 in den französischen und deutschen Rheinhäfen

Straßburg, Kehl, Lauterburg, Karlsruhe, Speyer, Mannheim, Ludwigshafen,
Worms, Gernsheim, Weisenau, Gustavsburg, Mainz, Biebrich, Schierstein,
Budenheim, Bingen, Oberlahnstein, Coblenz, Beuel, Bonn, Wesseling, Cöln-
Mülheim a. Rh.¹⁾, Leverkusen, Reisholz, Neuß, Düsseldorf, Crefeld, Uerdingen,
Rheinhausen, Duisburg (Rhein und Rhein-Herne-Kanal), Homberg, Alsum
mit Schwelgern, Walsum, Orsoy, Rheinberg und Wesel

abgegangen sind.

¹⁾ Die Stadtgemeinde Mülheim a. Rh. wurde mit Wirkung vom 1. April 1914 ab mit der Stadtgemeinde Cöln unter der Bezeichnung „Cöln-Mülheim a. Rh.“ vereinigt.

In den nebenbezeichneten Häfen sind abgegangen:	Straßburg			Kehl		
	zu Berg	zu Tal	zusammen	zu Berg	zu Tal	zusammen
Schiffe.						
I. Schiffe mit eig. Triebkraft (Dampfschiffe und andere Motorschiffe):						
Personenschiffe . . . chargés	—	—	—	—	—	—
Schlepper chargés	—	—	—	—	—	—
Tau-(Ketten-)Schiffe chargés	—	—	—	—	—	—
Güterschiffe:						
Im ganzen	—	59	59	—	29	29
Davon unbeladen	—	9	9	—	18	18
Tragfähigkeit in Tonnen	—	41 488	41 488	—	20 959	20 959
Auf Schiffen mit eigener Triebkraft abgegangene Güter in Tonnen	—	6 272	6 272	—	1 116	1 116
II. Schiffe ohne eigene Triebkraft (Segelschiffe, Schleppkähne):						
Im ganzen	23	1 004	1 027	50	317	367
Davon unbeladen	—	745	745	24	246	270
Tragfähigkeit in Tonnen	18 641	1 357 912	1 376 553	36 228	376 471	412 699
Auf Schiffen ohne eigene Triebkraft abgegangene Güter in Tonnen	4 086	152 959	157 045	9 243	45 940	55 183
III. Gesamtzahl der abgegangenen Schiffe						
	23	1 063	1 086	50	346	396
IV. Gesamtgewicht der abgegangenen Güter in Tonnen						
	4 086	159 231	163 317	9 243	47 056	56 299
V. Unter der Gesamtzahl der Schiffe waren:						
Badische	—	—	—	24	124	148
Bayerische	—	—	—	—	36	36
Hessische	—	—	—	3	3	6
Preußische	—	—	—	8	137	145
Württembergische	—	—	—	—	3	3
Sonstige deutsche Bundesstaaten	—	—	—	—	—	—
Reichsdeutsche	—	—	—	—	—	—
Französische	—	1	1	8	3	11
Deutsche im ganzen	14	683	697	35	303	338
Niederländische	9	360	369	1	40	41
Belgische	—	19	19	—	—	—
Britische	—	—	—	—	—	—
Andere	—	—	—	6	—	6
Flöße.						
Anzahl	—	—	—	—	—	—
Bestand der Flöße in Tonnen:						
hartes Holz	}	Stämme	—	—	—	—
		Schnittware	—	—	—	—
		Scheite	—	—	—	—
weiches Holz	}	Stämme	—	—	—	—
		Schnittware	—	—	—	—
		Scheite	—	—	—	—
Zusammen an Floßbestand in Tonnen						
	—	—	—	—	—	—
Abgegangene beigeladene Güter in Tonnen						
	—	—	—	—	—	—

Lauterburg ¹⁾			Karlsruhe			Speyer			Mannheim		
zu Berg	zu Tal	zusammen	zu Berg	zu Tal	zusammen	zu Berg	zu Tal	zusammen	zu Berg	zu Tal	zusammen
—	—	—	—	—	—	—	7	7	Rhein und Neckar	Rhein	—
—	—	—	—	—	—	—	—	—	—	—	—
—	—	—	15	53	68	—	1	1	42	373	415
—	—	—	1	6	7	—	—	—	—	11	11
—	—	—	10 119	31 826	41 945	—	632	632	27 984	195 008	222 992
—	—	—	46	6 419	6 465	—	168	168	3 244	34 317	37 561
1	135	136	24	1 014	1 038	263	264	527	1 498	5 141	6 639
—	123	123	1	677	678	263	236	499	631	4 365	4 996
1 240	202 442	203 682	21 509	1 172 016	1 195 525	22 675	21 572	44 247	996 272	5 722 138	6 718 410
—	9 235	9 235	9 862	239 227	249 089	—	3 511	3 511	53 935	482 493	536 428
1	135	136	39	1 067	1 106	263	272	535	1 540	5 514	7 054
—	9 235	9 235	9 908	245 646	255 554	—	3 679	3 679	57 179	516 810	573 989
—	—	—	25	266	291	9	3	12	689	1 614	2 303
—	—	—	1	69	70	254	255	509	126	249	375
—	—	—	1	44	45	—	3	3	251	214	465
—	—	—	7	604	611	—	9	9	384	2 797	3 181
—	—	—	1	5	6	—	—	—	16	18	34
—	—	—	—	—	—	—	—	—	—	—	—
—	—	—	—	—	—	—	—	—	—	—	—
1	125	126	35	988	1 023	263	270	533	1 466	4 892	6 358
—	10	10	1	77	78	—	2	2	74	584	658
—	—	—	3	2	5	—	—	—	—	36	36
—	—	—	—	—	—	—	—	—	—	—	—
—	—	—	—	—	—	—	—	—	—	1	1
—	—	—	—	—	—	—	—	—	—	—	—
									Rhein zu Tal		
									21		
									23 983		
									72		
									24 055		

¹⁾ Ce chaland à allégé à Lauterbourg et est monté à Strasbourg avec son chargement réduit.

In den nebenbezeichneten Häfen sind abgegangen:	Ludwigshafen			Worms		
	zu Berg	zu Tal	zusammen	zu Berg	zu Tal	zusammen
Schiffe.						
I. Schiffe mit eig. Triebkraft (Dampfschiffe und andere Motorschiffe):						
Personenschiffe	—	—	—	—	—	—
Schlepper	—	—	—	—	—	—
Tau-(Ketten-)Schiffe	—	—	—	—	—	—
Güterschiffe:						
Im ganzen	53	382	435	256	234	490
Davon unbeladen	—	13	13	—	—	—
Tragfähigkeit in Tonnen	36 956	197 889	234 845	125 567	115 785	241 352
Auf Schiffen mit eigener Triebkraft abgegangene Güter in Tonnen	1 657	14 430	16 087	712	2 794	3 506
II. Schiffe ohne eigene Triebkraft (Segelschiffe, Schleppkähne):						
Im ganzen	762	1 642	2 404	209	625	834
Davon unbeladen	549	1 243	1 792	44	602	646
Tragfähigkeit in Tonnen	336 406	1 853 678	2 190 084	57 448	352 648	410 096
Auf Schiffen ohne eigene Triebkraft abgegangene Güter in Tonnen	41 345	210 520	251 865	30 326	10 947	41 273
III. Gesamtzahl der abgegangenen Schiffe	815	2 024	2 839	465	859	1 324
IV. Gesamtgewicht der abgegangenen Güter in Tonnen	43 002	224 950	267 952	31 038	13 741	44 779
V. Unter der Gesamtzahl der Schiffe waren:						
Badische	84	410	494	131	75	206
Bayerische	545	209	754	62	18	80
Hessische	8	85	93	41	382	423
Preußische	74	863	937	84	225	309
Württembergische	1	2	3	—	—	—
Sonstige deutsche Bundesstaaten	—	—	—	—	—	—
Reichsdeutsche	—	—	—	53	54	107
Französische	—	—	—	—	—	—
Deutsche im ganzen	712	1 569	2 281	371	754	1 125
Niederländische	91	368	459	92	105	197
Belgische	12	87	99	1	—	1
Britische	—	—	—	—	—	—
Andere	—	—	—	1	—	1
Flöße.						
Anzahl	—	—	—	—	—	—
Bestand der Flöße in Tonnen:						
hartes Holz	{	Stämme	—	—	—	—
		Schnittware	—	—	—	—
		Scheite	—	—	—	—
weiches Holz	{	Stämme	—	—	—	—
		Schnittware	—	—	—	—
		Scheite	—	—	—	—
Zusammen an Floßbestand in Tonnen	—	—	—	—	—	—
Abgegangene beigeladene Güter in Tonnen	—	—	—	—	—	—

In den nebenbezeichneten Häfen sind abgegangen:	Biebrich			Schierstein			Budenheim		
	zu Berg	zu Tal	zusammen	zu Berg	zu Tal	zusammen	zu Berg	zu Tal	zusammen
Schiffe.									
I. Schiffe mit eig. Triebkraft (Dampfschiffe und andere Motorschiffe):									
Personenschiffe	90	130	220	—	—	—	—	—	—
Schlepper	—	—	—	—	—	—	—	—	—
Tau-(Ketten-)Schiffe	—	—	—	—	—	—	—	—	—
Güterschiffe:									
Im ganzen	89	112	201	—	—	—	—	—	—
Davon unbeladen	58	45	103	—	—	—	—	—	—
Tragfähigkeit in Tonnen	62 850	79 700	142 550	—	—	—	—	—	—
Auf Schiffen mit eigener Triebkraft abgegangene Güter in Tonnen	728	1 901	2 629	—	—	—	—	—	—
II. Schiffe ohne eigene Triebkraft (Segelschiffe, Schleppkähne):									
Im ganzen	90	16	106	25	13	38	4	62	66
Davon unbeladen	76	15	91	25	12	37	4	1	5
Tragfähigkeit in Tonnen	25 162	17 464	42 626	5 731	5 379	11 110	2 109	68 442	70 551
Auf Schiffen ohne eigene Triebkraft abgegangene Güter in Tonnen	3 151	397	3 548	—	190	190	—	60 479	60 479
III. Gesamtzahl der abgegangenen Schiffe									
	269	258	527	25	13	38	4	62	66
IV. Gesamtgewicht der abgegangenen Güter in Tonnen									
	3 879	2 298	6 177	—	190	190	—	60 479	60 479
V. Unter der Gesamtzahl der Schiffe waren:									
Badische	18	21	39	—	1	1	3	—	3
Bayerische	4	2	6	—	—	—	—	—	—
Hessische	63	—	63	24	7	31	—	—	—
Preußische	88	117	205	1	4	5	1	61	62
Württembergische	—	—	—	—	—	—	—	—	—
Sonstige deutsche Bundesstaaten	—	—	—	—	—	—	—	—	—
Reichsdeutsche	—	—	—	—	—	—	—	—	—
Französische	—	—	—	—	—	—	—	—	—
Deutsche im ganzen	173	140	313	25	12	37	4	61	65
Niederländische	63	76	139	—	1	1	—	1	1
Belgische	33	42	75	—	—	—	—	—	—
Britische	—	—	—	—	—	—	—	—	—
Andere	—	—	—	—	—	—	—	—	—
Flöße.									
Anzahl	—	—	—	34	—	—	—	—	—
Bestand der Flöße in Tonnen:									
hartes Holz	Stämme			—	1 045	—	—	—	—
	Schnittware			—	—	—	—	—	—
	Scheite			—	—	—	—	—	—
weiches Holz	Stämme			—	29 360	—	—	—	—
	Schnittware			—	—	—	—	—	—
	Scheite			—	—	—	—	—	—
Zusammen an Floßbestand in Tonnen									
	—	—	—	—	30 405	—	—	—	—
Abgegangene beigeladene Güter in Tonnen									
	—	—	—	—	—	—	—	—	—

Bingen			Oberlahnstein			Coblenz			Beuel		
zu Berg	zu Tal	zusammen	zu Berg	zu Tal	zusammen	zu Berg	zu Tal	zusammen	zu Berg	zu Tal	zusammen
—	—	—	34	33	67	171	129	300	—	—	—
—	—	—	—	—	—	—	—	—	—	—	—
—	—	—	—	—	—	—	—	—	—	—	—
206	246	452	5	32	37	65	123	188	—	—	—
103 019	124 204	227 223	3 054	21 807	24 861	37 163	73 337	110 500	—	—	—
2 071	4 065	6 136	184	1 551	1 735	2 126	3 026	5 152	—	—	—
94	205	299	2	149	151	34	164	198	11	24	35
36	127	163	—	—	—	33	117	150	—	—	—
48 285	190 014	238 299	2 614	173 786	176 400	7 164	115 332	122 496	3 618	13 758	17 376
2 994	42 980	45 974	2 614	161 370	163 984	2	15 438	15 440	3 242	11 917	15 159
300	451	751	41	214	255	270	416	686	11	24	35
5 065	47 045	52 110	2 798	162 921	165 719	2 128	18 464	20 592	3 242	11 917	15 159
27	44	71	2	28	30	11	27	38	—	—	—
6	22	28	—	17	17	5	2	7	—	—	—
32	22	54	—	1	1	3	2	5	—	—	—
120	245	365	20	110	130	156	204	360	—	—	—
—	—	—	—	2	2	—	—	—	—	—	—
—	—	—	—	—	—	—	—	—	—	—	—
—	—	—	—	—	—	—	—	—	—	—	—
185	333	518	22	158	180	175	235	410	11	15	26
112	111	223	19	56	75	67	119	186	—	9	9
3	7	10	—	—	—	28	61	89	—	—	—
—	—	—	—	—	—	—	—	—	—	—	—
—	—	—	—	—	—	—	1	1	—	—	—
—	—	—	—	—	—	—	—	—	—	—	—
2	—	—	—	—	—	—	—	—	—	—	—
—	—	—	—	—	—	—	—	—	—	—	—
—	—	—	—	—	—	—	—	—	—	—	—
—	129	—	—	—	—	—	—	—	—	—	—
—	—	—	—	—	—	—	—	—	—	—	—
—	—	—	—	—	—	—	—	—	—	—	—
—	129	—	—	—	—	—	—	—	—	—	—
—	—	—	—	—	—	—	—	—	—	—	—

In den nebenbezeichneten Häfen sind abgegangen:	Bonn			Wesseling			Cöln-Mülheim a. Rh.		
	zu Berg	zu Tal	zu- sammen	zu Berg	zu Tal	zu- sammen	zu Berg	zu Tal	zu- sammen
Schiffe.									
I. Schiffe mit eig. Triebkraft (Dampfschiffe und andere Motorschiffe):									
Personenschiffe	264	240	504	—	—	—	216	673	889
Schlepper	—	—	—	—	—	—	—	—	—
Tau-(Ketten-)Schiffe	—	—	—	—	—	—	—	—	—
Güterschiffe:									
Im ganzen	140	169	309	1	1	2	170	253	423
Davon unbeladen	—	—	—	—	—	—	—	1	1
Tragfähigkeit in Tonnen	58 100	84 500	142 600	621	64	685	91 166	147 849	239 015
Auf Schiffen mit eigener Triebkraft abgegangene Güter in Tonnen	390	762	1 152	—	20	20	7 425	15 769	23 194
II. Schiffe ohne eigene Triebkraft (Segelschiffe, Schleppkähne):									
Im ganzen	19	23	42	1 206	157	1 363	170	212	382
Davon unbeladen	10	24	34	11	103	114	1	1	2
Tragfähigkeit in Tonnen	9 495	11 184	20 679	1 563 364	160 120	1 723 484	172 748	149 462	322 210
Auf Schiffen ohne eigene Triebkraft abgegangene Güter in Tonnen	9	—	9	1 132 150	51 546	1 183 696	116 401	98 116	214 517
III. Gesamtzahl der abgegangenen Schiffe	423	432	855	1 207	158	1 365	556	1 138	1 694
IV. Gesamtgewicht der abgegangenen Güter in Tonnen	399	762	1 165	1 132 150	51 566	1 183 716	123 826	113 885	237 711
V. Unter der Gesamtzahl der Schiffe waren:									
Badische	45	59	104	—	—	—	88	129	217
Bayerische	3	4	7	—	—	—	20	11	31
Hessische	—	1	1	—	—	—	11	1	12
Preußische	184	221	405	—	—	—	312	722	1 034
Württembergische	—	—	—	—	—	—	1	—	1
Sonstige deutsche Bundesstaaten	—	—	—	—	—	—	1	4	5
Reichsdeutsche	—	—	—	—	—	—	—	—	—
Französische	—	—	—	—	—	—	—	—	—
Deutsche im ganzen	232	285	517	1 167	129	1 296	433	867	1 300
Niederländische	217	121	338	38	28	66	88	208	296
Belgische	—	—	—	—	—	—	35	62	97
Britische	—	—	—	—	—	—	—	—	—
Andere	—	—	—	2	1	3	—	1	1
Flöße.									
Anzahl	—	—	—	—	—	—	—	—	—
Bestand der Flöße in Tonnen:									
hartes Holz { Stämme	—	—	—	—	—	—	—	—	—
{ Schnittware	—	—	—	—	—	—	—	—	—
{ Scheite	—	—	—	—	—	—	—	—	—
weiches Holz { Stämme	—	—	—	—	—	—	—	—	—
{ Schnittware	—	—	—	—	—	—	—	—	—
{ Scheite	—	—	—	—	—	—	—	—	—
Zusammen an Floßbestand in Tonnen	—	—	—	—	—	—	—	—	—
Abgegangene beigeladene Güter in Tonnen	—	—	—	—	—	—	—	—	—

In den nebenbezeichneten Häfen sind abgegangen:	Düsseldorf			Crefeld		
	zu Berg	zu Tal	zusammen	zu Berg	zu Tal	zusammen
Schiffe.						
I. Schiffe mit eig. Triebkraft (Dampfschiffe und andere Motorschiffe):						
Personenschiffe	115	100	215	13	10	23
Schlepper	—	—	—	—	—	—
Tau-(Ketten-)Schiffe	—	—	—	—	—	—
Güterschiffe:						
Im ganzen	164	264	428	155	155	310
Davon unbeladen	29	16	45	125	146	271
Tragfähigkeit in Tonnen	92 225	163 611	255 836	96 563	91 154	187 717
Auf Schiffen mit eigener Triebkraft abgegangene Güter in Tonnen	7 104	12 522	19 626	679	207	886
II. Schiffe ohne eigene Triebkraft (Segelschiffe, Schleppkähne):						
Im ganzen	1 007	1 173	2 180	60	538	598
Davon unbeladen	830	1 048	1 878	51	467	518
Tragfähigkeit in Tonnen	302 493	440 817	743 310	53 098	355 622	408 720
Auf Schiffen ohne eigene Triebkraft abgegangene Güter in Tonnen	120 193	43 033	163 226	4 146	33 300	37 446
III. Gesamtzahl der abgegangenen Schiffe	1 286	1 537	2 823	228	703	931
IV. Gesamtgewicht der abgegangenen Güter in Tonnen	127 297	55 555	182 852	4 825	33 507	38 332
V. Unter der Gesamtzahl der Schiffe waren:						
Badische	129	119	248	—	—	—
Bayerische	43	31	74	—	—	—
Hessische	3	9	12	—	—	—
Preußische	965	1 042	2 007	—	—	—
Württembergische	—	—	—	—	—	—
Sonstige deutsche Bundesstaaten	1	1	2	—	—	—
Reichsdeutsche	—	—	—	—	—	—
Französische	—	—	—	—	—	—
Deutsche im ganzen	1 141	1 202	2 343	104	472	576
Niederländische	95	235	330	96	157	253
Belgische	50	100	150	28	74	102
Britische	—	—	—	—	—	—
Andere	—	—	—	—	—	—
Flöße.						
Anzahl	1	—	—	—	—	—
Bestand der Flöße in Tonnen:						
hartes Holz {						
Stämme	—	—	—	—	—	—
Schnittware	—	—	—	—	—	—
Scheite	—	—	—	—	—	—
weiches Holz {						
Stämme	—	110	—	—	—	—
Schnittware	—	—	—	—	—	—
Scheite	—	—	—	—	—	—
Zusammen an Floßbestand in Tonnen	—	110	—	—	—	—
Abgegangene beigeladene Güter in Tonnen	—	—	—	—	—	—

In den nebenbezeichneten Häfen sind abgegangen:	Homburg			Alsum mit Schwelgern		
	zu Berg	zu Tal	zusammen	zu Berg	zu Tal	zusammen
Schiffe.						
I. Schiffe mit eig. Triebkraft (Dampfschiffe und andere Motorschiffe):						
Personenschiffe	—	—	—	—	—	—
Schlepper	—	—	—	—	—	—
Tau-(Ketten-)Schiffe	—	—	—	—	—	—
Güterschiffe:						
Im ganzen	—	3	3	35	8	43
Davon unbeladen	—	3	3	2	3	5
Tragfähigkeit in Tonnen	—	2 357	2 357	18 060	5 009	23 069
Auf Schiffen mit eigener Triebkraft abgegangene Güter in Tonnen	—	—	—	6 766	768	7 534
II. Schiffe ohne eigene Triebkraft (Segelschiffe, Schleppkähne):						
Im ganzen	769	101	870	663	174	837
Davon unbeladen	6	1	7	481	33	514
Tragfähigkeit in Tonnen	630 550	100 704	731 254	593 009	110 061	703 070
Auf Schiffen ohne eigene Triebkraft abgegangene Güter in Tonnen	528 281	85 550	613 831	152 031	48 213	200 244
III. Gesamtzahl der abgegangenen Schiffe						
	769	104	873	698	182	880
IV. Gesamtgewicht der abgegangenen Güter in Tonnen						
	528 281	85 550	613 831	158 797	48 981	207 778
V. Unter der Gesamtzahl der Schiffe waren:						
Badische	—	—	—	—	—	—
Bayerische	—	—	—	—	—	—
Hessische	—	—	—	—	—	—
Preußische	—	—	—	—	—	—
Württembergische	—	—	—	—	—	—
Sonstige deutsche Bundesstaaten	—	—	—	—	—	—
Reichsdeutsche	—	—	—	—	—	—
Fransösische	—	—	—	—	—	—
Deutsche im ganzen	728	61	789	511	65	576
Niederländische	40	33	73	175	115	290
Belgische	1	9	10	12	2	14
Britische	—	—	—	—	—	—
Andere	—	1	1	—	—	—
Flöße.						
Anzahl	—	—	—	—	—	—
Bestand der Flöße in Tonnen:						
hartes Holz	{	Stämme	—	—	—	—
		Schnittware	—	—	—	—
		Scheite	—	—	—	—
weiches Holz	{	Stämme	—	—	—	—
		Schnittware	—	—	—	—
		Scheite	—	—	—	—
Zusammen an Floßbestand in Tonnen						
		—	—	—	—	—
Abgegangene beigeladene Güter in Tonnen						
		—	—	—	—	—

VI^b.

Übersicht

der

Schiffe und Flöße, welche im Jahr 1919, nach dem Rhein hin gehend,

von

dem Ill-Rhein-Kanal (Schleuse 88 bei Straßburg), dem Neckar (Mannheim), dem Frankenthaler Kanal (Frankenthal), dem Main (Schleuse zu Kostheim), der Lahn (Schleuse zu Niederlahnstein), der Mosel (Fähre bei Güls), dem Rhein-Herne-Kanal (Schleppamt Duisburg-Ruhrort) und dem Spoy-Kanal (Durchgangsstelle zu Keeken)

durchgegangen sind.

Der Verkehr von dem Spoy-Kanal nach dem Rhein hin wird seit 1912 nicht mehr angeschrieben.

Von Nebenflüssen kommend, sind Schiffe und Flöße nach dem Rhein hin durchgegangen bei	III-Rhein- Kanal	Neckar	Franken- thaler Kanal	Main	Lahn	Mosel	Rhein-Herne- Kanal	Spoy-Kanal
	Schleuse 88 bei Straßburg	Mannheim	Franken- thal	Schleuse zu Kostheim	Schleuse zu Nieder- lahnstein	Fähre bei Güls	Schleppamt Duisburg- Rubrort	Durchgangs- stelle zu Keeken
Schiffe.								
I. Schiffe mit eig. Triebkraft (Dampf- schiffe und andere Motorschiffe):								
Personenschiffe	—	—	—	—	—	—	—	—
Schlepper	—	—	—	—	—	—	—	—
Tau-(Ketten-)Schiffe	—	—	—	—	—	—	—	—
Güterschiffe:								
Im ganzen	—	—	—	212	—	—	—	—
Davon unbeladen	—	—	—	78	—	—	—	—
Tragfähigkeit in Tonnen	—	—	—	68 491	—	—	—	—
Auf Schiffen mit eigener Trieb- kraft durchgegangene Güter in Tonnen	—	—	—	22 497	—	—	—	—
II. Schiffe ohne eigene Triebkraft (Segelschiffe, Schleppkähne):								
Im ganzen	299	44	67	2 868	180	30	7 927	—
Davon unbeladen	244	—	67	2 186	16	1	213	—
Tragfähigkeit in Tonnen	12 872	10 127	7874	1 960 032	22 452	7255	—	—
Auf Schiffen ohne eigene Trieb- kraft durchgegangene Güter in Tonnen	9 406	6 220	—	244 327	18 405	6356	4 781 968	—
III. Gesamtzahl der durchgegangenen Schiffe								
	299	44	67	3 080	180	30	7 927	—
IV. Gesamtgewicht der durchgegan- genen Güter in Tonnen								
	9 406	6 220	—	266 824	18 405	6356	4 781 968	—
Flöße.								
Anzahl	—	—	—	922	—	—	—	—
Bestand der Flöße in Tonnen:								
hartes Holz	Stämme	—	—	—	2 801	—	—	—
		Schnittware	—	—	—	—	—	—
			Scheite	—	—	—	—	—
weiches Holz	Stämme	—	—	—	185 955	—	—	—
		Schnittware	—	—	—	—	—	—
			Scheite	—	—	—	—	—
Zusammen an Floßbestand in Tonnen								
	—	—	—	188 757	—	—	—	—
Durchgegangene beigeladene Güter in Tonnen								
	—	—	—	—	—	—	—	—

VII.

Nachweisung

1. der Schiffe mit eigener Triebkraft (Dampfschiffe und andere Motorschiffe) und Schiffe ohne eigene Triebkraft (Segelschiffe, Schleppkähne), des Gewichts ihrer Ladungen sowie ihrer Heimatsstaaten (Flaggen);
 2. der Flöße,
- welche im Jahr 1919

bei Emmerich beziehungsweise Lobith auf dem Rhein über die deutsch-niederländische Grenze gegangen sind.

1. Schiffe mit eigener Triebkraft (Dampfschiffe und andere Motorschiffe)

A. Nach den Aufzeichnungen der
Verkehr mit niederländischen,

Monat.	Schiffe mit eigener Triebkraft (Dampfschiffe und andere Motorschiffe)							Schiffe ohne eigene (Segelschiffe, Schlepp-			
	Per- sonen- schiffe	Schlep- per	Tau- (Ketten-) Schiffe	Güterschiffe		Auf Schiffen mit eigener Triebkraft durch- gegangene Güter	Anzahl		Zusammen		
				Anzahl			Trag- fähigkeit	im ganzen		davon unbeladen	Trag- fähigkeit
				im ganzen	davon unbeladen						
Anzahl	Anzahl	Anzahl	im ganzen	davon unbeladen	t	t	t	t			
1	2	3	4	5	6	7	8	9	10	11	
a) Zu											
Januar	4	—	—	17	8	8 912	2 493	70	58	55 458	
Februar	3	—	—	14	1	9 825	4 481	167	78	175 626	
März	3	—	—	28	2	18 843	7 058	294	167	252 227	
April	3	—	—	46	4	27 502	13 222	378	73	432 854	
Mai	4	—	—	41	2	27 754	14 780	388	61	394 859	
Juni	5	—	—	42	1	28 997	17 226	428	98	391 971	
Juli	9	—	—	56	—	39 350	22 701	538	73	551 795	
August	15	—	—	53	1	37 274	21 157	642	307	615 164	
September	4	—	—	49	—	33 734	18 590	838	406	723 681	
Oktober	17	—	—	57	3	37 697	24 293	947	280	816 603	
November	16	—	—	48	—	33 634	20 575	746	201	495 546	
Dezember	17	—	—	55	—	41 014	27 286	543	138	472 967	
Zusammen a	100	—	—	506	22	344 536	193 862	5 979	1940	5 378 751	
b) Zu											
Januar	6	—	—	17	7	8 363	3 152	219	129	233 589	
Februar	3	—	—	20	5	12 485	2 817	188	68	184 718	
März	4	—	—	46	21	29 379	5 430	362	142	345 345	
April	3	—	—	40	13	24 954	5 268	525	391	558 305	
Mai	4	—	—	35	12	22 173	4 169	411	220	434 493	
Juni	4	—	—	46	14	28 272	4 761	366	160	376 100	
Juli	7	—	—	52	14	33 273	9 169	464	161	473 051	
August	14	—	—	64	12	39 704	12 043	596	92	464 443	
September	15	—	—	58	23	38 175	8 273	744	128	604 129	
Oktober	9	—	—	53	9	34 893	9 409	751	76	672 253	
November	16	—	—	64	17	37 179	10 694	779	175	701 282	
Dezember	17	—	—	47	11	30 938	8 879	781	247	730 995	
Zusammen b	102	—	—	542	158	339 788	84 064	6 186	1989	5 778 712	
Hierzu a	100	—	—	506	22	344 536	193 862	5 979	1940	5 378 751	
Gesamtzahl A	202	—	—	1048	180	684 324	277 926	12 165	3929	11 157 463	

und Schiffe ohne eigene Triebkraft (Segelschiffe, Schleppkähne).

Grenzdurchgangsstelle in Emmerich.

belgischen und überseeischen Häfen.

Triebkraft kähne)	Gesamt- zahl der durchge- gangenen Schiffe (Spalte 2 bis 5 u. 9)	Gesamt- gewicht der durch- gegangenen Güter (Spalte 8 und 12)	Unter der Gesamtzahl der Schiffe (Spalte 13) waren					Monat	Bemerkungen
			Deutsche	Niederländische	Belgische	Britische	Andere *)		
Auf Schiffen ohne eigene Triebkraft durch- gegangene Güter t	t	t	15	16	17	18	19	20	21

Berg.

11 486	91	13 979	38	53	—	—	—	Januar
75 652	184	80 133	93	91	—	—	—	Februar
99 736	325	106 794	122	189	14	—	—	März
248 891	427	262 113	255	139	21	—	12	April
260 381	433	275 161	228	190	15	—	—	Mai
255 352	475	272 578	210	250	50	—	—	Juni
369 905	603	392 606	249	329	22	—	3	Juli
260 379	710	281 536	199	498	10	—	3	August
321 948	891	340 538	211	648	32	—	—	September
391 513	1 021	415 806	189	706	125	—	1	Oktober
340 128	810	360 703	209	500	100	—	1	November
278 196	615	305 482	160	382	73	—	—	Dezember
2 913 567	6 585	3 107 429	2163	3975	427	—	20	Zusammen a

Tal.

58 223	242	61 375	94	138	10	—	—	Januar
83 171	211	85 988	91	109	9	2	—	Februar
136 083	412	141 513	185	201	26	—	—	März
79 595	568	84 863	354	188	26	—	—	April
119 150	450	123 319	240	194	15	—	1	Mai
143 104	416	147 865	226	181	9	—	—	Juni
211 287	523	220 456	262	246	13	—	2	Juli
281 358	674	293 401	214	440	20	—	—	August
337 263	817	345 536	238	558	20	—	1	September
422 113	813	431 522	241	543	28	—	1	Oktober
426 495	859	437 189	212	572	75	—	—	November
423 392	845	432 271	227	530	87	—	1	Dezember
2 721 234	6 830	2 805 298	2584	3900	338	2	6	Zusammen b
2 913 567	6 585	3 107 429	2163	3975	427	—	20	Hierzu a
5 634 801	13 415	5 912 727	4747	7875	765	2	26	Gesamtzahl A

B. Nach den Aufzeichnungen der Königlich

Verkehr mit niederländischen,

Monat	Schiffe mit eigener Triebkraft (Dampfschiffe und andere Motorschiffe)						Schiffe ohne eigene (Segelschiffe, Schlepp-			
	Per- sonen- schiffe	Schlep- per	Tau- (Ketten-) Schiffe	Güterschiffe		Auf Schiffen mit eigener Triebkraft durch- gegangene Güter	Anzahl		Zusammen Trag- fähigkeit	
				Anzahl			im ganzen	davon unbeladen		Zusammen
				im ganzen	davon unbeladen					
Anzahl	Anzahl	Anzahl	t	t	t	im ganzen	davon unbeladen	t		
1	2	3	4	5	6	7	8	9	10	11
a) Zu										
Januar	33	—	—	16	4	9 724	3 447	133	114	95 145
Februar	6	—	—	27	3	16 502	4 565	183	103	171 672
März	27	—	—	45	10	26 315	8 604	349	225	261 769
April	31	—	—	56	8	32 000	15 605	415	99	451 962
Mai	32	—	—	55	7	32 765	19 565	517	198	434 229
Juni	21	—	—	51	3	30 490	14 886	602	278	432 358
Juli	22	—	—	57	—	36 280	21 208	568	106	560 768
August	31	—	—	51	2	32 288	16 597	654	303	530 548
September	27	—	—	51	5	30 765	20 415	800	367	704 175
Oktober	30	—	—	55	2	32 882	23 822	968	264	847 826
November	18	—	—	43	—	24 687	19 130	796	215	746 490
Dezember	18	—	—	49	—	30 878	20 138	557	134	496 064
Zusammen a	296	—	—	556	44	335 576	187 982	6 542	2406	5 733 006
b) Zu										
Januar	34	—	—	21	10	13 137	3 038	295	162	277 595
Februar	6	—	—	23	7	13 662	2 762	216	71	193 324
März	26	—	—	57	23	34 652	6 725	390	134	344 727
April	32	—	—	48	17	28 126	5 521	548	386	556 499
Mai	32	—	—	55	18	31 061	6 511	467	218	452 414
Juni	23	—	—	50	15	29 177	5 319	479	167	400 480
Juli	27	—	—	53	16	34 019	7 932	470	176	468 326
August	36	—	—	50	6	29 878	11 207	595	95	475 173
September	28	—	—	62	18	32 827	8 683	706	123	574 752
Oktober	28	—	—	59	10	35 605	7 769	774	84	699 691
November	20	—	—	59	10	33 248	8 444	755	145	702 704
Dezember	16	—	—	42	8	26 367	7 676	819	263	752 205
Zusammen b	308	—	—	579	158	341 759	81 587	6 514	2024	5 897 890
Hierzu a	296	—	—	556	44	335 576	187 982	6 542	2406	5 733 006
Gesamtzahl B	604	—	—	1135	202	677 335	269 569	13 056	4430	11 630 896

Niederländischen Zollstelle in Lobith.

belgischen und überseeischen Häfen.

Triebkraft kähne)	Gesamt- zahl der durchge- gangenen Schiffe (Spalte 2 bis 5 u. 9)	Gesamt- gewicht der durch- gegangenen Güter (Spalte 8 und 12)	Unter der Gesamtzahl der Schiffe (Spalte 13) waren					Monat	Bemerkungen
			Deutsche	Niederländische	Belgische	Britische	Andere		
Auf Schiffen ohne eigene Triebkraft durch- gegangene Güter t	t	t	15	16	17	18	19	20	21

Berg.

19 978	182	23 425	51	123	8	—	—	Januar
65 883	216	70 448	86	119	11	—	—	Februar
98 929	421	107 533	147	256	18	—	—	März
252 960	502	268 565	281	181	20	2	18	April
243 713	604	263 278	249	256	26	—	73	Mai
272 556	674	287 442	201	369	34	—	70	Juni
381 907	647	403 115	249	341	38	—	19	Juli
171 265	736	187 862	210	493	28	—	5	August
384 370	878	404 785	223	611	44	—	—	September
411 609	1 053	435 431	219	698	136	—	—	Oktober
407 287	857	426 417	228	515	113	—	1	November
279 775	624	299 913	170	393	81	—	—	Dezember
2 990 232	7 394	3 178 214	2314	4335	557	2	186	Zusammen a

Tal.

68 783	350	71 821	106	227	17	—	—	Januar
87 360	245	90 122	92	139	12	2	—	Februar
139 917	473	146 642	200	243	30	—	—	März
86 293	628	91 814	368	237	23	—	—	April
124 055	554	130 566	262	263	28	—	1	Mai
171 054	552	176 373	225	301	26	—	—	Juni
211 512	550	219 444	268	249	33	—	—	Juli
277 436	681	288 643	229	426	26	—	—	August
327 049	796	335 732	234	526	36	—	—	September
439 275	861	447 044	256	558	45	2	—	Oktober
416 605	834	425 049	215	535	84	—	—	November
441 165	877	448 841	231	532	114	—	—	Dezember
2 790 504	7 401	2 872 091	2686	4236	474	4	1	Zusammen b
2 990 232	7 394	3 178 214	2314	4335	557	2	186	Hierzu a
5 780 736	14 795	6 050 305	5000	8571	1031	6	187	Gesamtzahl B

2. Flöße.

A. Nach den Aufzeichnungen der Grenzdurchgangsstelle in Emmerich.

Monat	Anzahl der durchgegangenen Flöße	Bestand der Flöße						Gesamtgewicht des in Flößen durchgegangenen Holzes	Durchgegangene bei- geladene Güter	Bemerkungen
		hartes Holz			weiches Holz					
		Stämme	Schnitt- ware	Scheite	Stämme	Schnitt- ware	Scheite			
t	t	t	t	t	t	t	t			
a) Zu Berg.										
Januar	—	—	—	—	—	—	—	—	—	
Februar	—	—	—	—	—	—	—	—	—	
März	—	—	—	—	—	—	—	—	—	
April	—	—	—	—	—	—	—	—	—	
Mai	—	—	—	—	—	—	—	—	—	
Juni	—	—	—	—	—	—	—	—	—	
Juli	—	—	—	—	—	—	—	—	—	
August	—	—	—	—	—	—	—	—	—	
September	—	—	—	—	—	—	—	—	—	
Oktober	—	—	—	—	—	—	—	—	—	
November	—	—	—	—	—	—	—	—	—	
Dezember	—	—	—	—	—	—	—	—	—	
Zusammen a	—	—	—	—	—	—	—	—	—	
b) Zu Tal.										
Januar	—	—	—	—	—	—	—	—	—	
Februar	—	—	—	—	—	—	—	—	—	
März	13	900	—	—	16 072	771	—	17 743	—	
April	13	97	—	—	15 797	1867	—	17 761	—	
Mai	16	440	—	—	22 343	—	—	22 783	—	
Juni	17	—	1	—	19 864	6	—	19 871	—	
Juli	12	—	5	—	11 717	—	—	11 722	—	
August	15	674	—	—	16 460	12	—	17 146	—	
September	13	541	—	—	13 805	53	—	14 399	—	
Oktober	12	124	—	—	14 793	30	—	14 947	—	
November	7	—	—	—	7 105	1070	—	8 175	—	
Dezember	7	38	—	—	8 583	126	—	8 747	—	
Zusammen b	125	2814	6	—	146 539	3935	—	153 294	—	
Hierzu a	—	—	—	—	—	—	—	—	—	
Gesamter Floßverkehr	125	2814	6	—	146 539	3935	—	153 294	—	

B. Nach den Aufzeichnungen der Königlich Niederländischen Zollstelle in Lobith.

Monat	Anzahl der durchgegangenen Flöße	Bestand der Flöße						Gesamtgewicht des in Flößen durchgegangenen Holzes	Durchgegangene beigeladene Güter	Bemerkungen
		hartes Holz			weiches Holz					
		Stämme	Schnittware	Scheite	Stämme	Schnittware	Scheite			
t	t	t	t	t	t	t	t	t		
a) Zu Berg.										
Januar	—	—	—	—	—	—	—	—	—	
Februar	—	—	—	—	—	—	—	—	—	
März	—	—	—	—	—	—	—	—	—	
April	—	—	—	—	—	—	—	—	—	
Mai	—	—	—	—	—	—	—	—	—	
Juni	—	—	—	—	—	—	—	—	—	
Juli	—	—	—	—	—	—	—	—	—	
August	—	—	—	—	—	—	—	—	—	
September	—	—	—	—	—	—	—	—	—	
Oktober	—	—	—	—	—	—	—	—	—	
November	—	—	—	—	—	—	—	—	—	
Dezember	—	—	—	—	—	—	—	—	—	
Zusammen a	—	—	—	—	—	—	—	—	—	
b) Zu Tal.										
Januar	—	—	—	—	—	—	—	—	—	
Februar	—	—	—	—	—	—	—	—	—	
März	13	—	—	—	20 384	63	—	20 447	—	
April	13	1125	—	—	17 237	57	—	18 419	—	
Mai	16	890	—	—	24 127	75	—	25 092	—	
Juni	17	97	—	—	23 182	74	—	23 353	—	
Juli	12	113	—	—	14 765	53	—	14 931	—	
August	16	1064	—	—	17 969	52	—	19 085	—	
September	13	764	—	—	15 618	47	—	16 429	—	
Oktober	12	595	—	—	15 912	50	—	16 557	—	
November	8	243	—	—	8 438	44	—	8 725	—	
Dezember	7	103	—	—	10 301	36	—	10 440	—	
Zusammen b	127	4994	—	—	167 933	551	—	173 478	—	
Hierzu a	—	—	—	—	—	—	—	—	—	
Gesamter Floßverkehr	127	4994	—	—	167 933	551	—	173 478	—	

VIII.

Güterverzeichnis.

(Nach der Bekanntmachung des Reichskanzlers vom 28. Januar 1915.)

1. Abfälle von Horn, von Klauen und folgende Abfälle von Häuten: Falzspäne, Schlichtspäne, Stollmehl. Abfälle von Rohstoffen der Papierherstellung, folgende: Hadernstaub, Papierschlamm, Papierfangstoff, Holzstoffabfall, Holzstoffreste.
2. Baumwolle, rohe, Abfälle von Baumwolle, von Baumwollengarn und von Twisten.
3. Bier.
4. Blei in Blöcken, Stangen, Mulden, Platten und Rollen (Walzblei), Bleidraht, Bleizink, metallische Bleiabfälle, alte Bleikugeln, Bleiröhren, Bleischrot, Bleiwaren.
5. Borke (Gerbrinden), roh, auch gemahlen, Loh (Gerberlohe), Gerbhölzer, Gerbstoffe und Gerbstoffauszüge (Gerbstoffextrakte).
- 6a. Braunkohlen, rohe.
- 6b. Braunkohlenbriketts, auch Naßpreßsteine und Braunkohlenkoks.
- 7a. Zement.
- 7b. Steine, Platten und Fliesen von Zement.
8. Chemikalien und Drogen (mit Ausnahme von Phosphorsäure, Salpetersäure, Salzsäure, Schwefelsäure und der Farben).
9. Dachpappe, Steinpappe, Teerpappe und Dachfilz (Asphaltfilz).
- 10a. Tierischer Dünger.
- 10b. Thomasmehl (gemahlene Thomasschlacken).
- 10c. Chilesalpeter.
- 10d. Kalisalze zum Düngen.
- 10e. Phosphorsaurer Kalk, natürlicher, auch aufgeschlossen (Superphosphat).
- 10f. Andere künstliche Düngemittel.
- 11a. Roheisen aller Art.
- 11b. Luppen von Schweißeisen und Schweißstahl, auch Luppenstäbe (Rohschienen), rohe Blöcke von Flußeisen und Flußstahl, auch Stahlknüppel (Billetts).
- 11c. Eisen- und Stahlbruch (altes Eisen und alter Stahl, alte Eisen- und Stahlmunition, alte Eisenbahn- und Grubenschienen, alte Schwellen, alte Radbandagen und sonstige alte Radteile, ferner Abfälle von Stahl und Eisen, auch Weißblechabfälle).
- 12a. Eisen und Stahl in Stäben (gewalzt, geschmiedet oder gezogen), auch geformt (fassoniert) — ausgenommen Draht und die nachstehend besonders genannten Walzwerkserzeugnisse in Stabform (z. B. Eisenbahnschienen) —, ferner Bandeisen, z. B. Achs-, Flach-, Fenster-, Gitter-, Niet-, Quadrat-, Rund-, Schlosser-, Schnitt-, Stangen-, T-, I-, U-, Winkel-, Zaineisen oder -stahl; Hufstäbe. Brücken- und andere Bauteile (Konstruktionsteile) aus gewalzten Platten und Stäben; Form-(Fasson-)Stücke, grobe, Roststäbe.
- 12b. Platten und Bleche aus Eisen oder Eisenlegierungen, geschmiedet oder gewalzt, roh oder weiter bearbeitet, auch verzinkt (Weißblech).
13. Eisenbahnschienen, auch Flach-, Flügel-, Gruben- und Rollbahnschienen sowie Schienenbefestigungsgegenstände, als Laschen, Schienenstühle, Haknägel, Muttern, Schraubenbolzen, Unterlagsplatten, Weichen und Weichenteile, auch Herzstücke, Herzspitzen und Kreuzungsstücke.
14. Eisenbahnschwellen, eiserne (Lang- und Querschwellen).
15. Eiserne Achsen und Bandagen, Räder und Räderteile, Bremsklötze, sämtlich für Eisenbahnwagen und Lokomotiven bestimmt.
16. Dampfkessel und Dampffässer, Kondensationsröhren, Gas-, Wasser- und andere Behälter (Reservoirs), auch mit Ausrüstung (Armatur) versehen, Hähne, Ventile, Schieber und ähnliche Ausrüstungs-(Armatur-)Stücke für Dampfkessel, Dampffässer und Behälter (Reservoirs) sowie für

- Rohrleitungen, alle diese aus Eisen allein oder in Verbindung mit anderen unedlen Metallen; ferner Maschinen und Maschinenteile, auch wenn nur die Hauptbestandteile aus Eisen oder Stahl bestehen.
17. Eisene Röhren und Säulen.
 18. Eisen- und Stahldraht, auch verzinkt und verkupfert, in Ringen.
 - 19a. Eisen- und Stahlwaren, vorstehend nicht genannt.
 - 19b. Unedle Metalle (mit Ausnahme von Blei und Eisen) und Waren daraus (Zink siehe Nr. 67).
 20. Eisenerz (mit Ausnahme von Schwefelkies).
 - 21a. Erde, gewöhnliche, auch Gartenerde und Rasenplatten, Kies, Grand, Sand, Mergel, Schlamm, Schlick.
 - 21b. Ton, auch Chinaclay, Porzellanerde, Kaolin, Pfeifenton, Pfeifererde, feuerfester Ton, Lehm, auch gebrannt, gemahlen oder geschlämmt, Schamotte- und Dinasmörtel.
 - 21c. Farberden (auch Kreide), Amberger Erde, roh sowie als rohe Farberden verwendbare Abfälle und Nebenerzeugnisse der Industrie; Graphit, roh (in Stücken), gemahlen oder geschlämmt.
 - 21d. Sonstige Erden und rohe mineralische Stoffe, anderweit nicht genannt oder einbegriffen, wie wasserbindende (hydraulische) Zuschläge, z. B. Tuff, Traß, Puzzolan, Puzzolanerde, Santorin (Santorinerde), Kieselgur (Infusorienerde), Alaunstein, Alaunschiefer, Alaunerde, Talkerde, Walkerde.
 - 22a₁. Bleierze (Bleiglanz usw.), Kobalterze, Nickelerze.
 - 22a₂. Zinkerze (Blende, Galmei).
 - 22b. Kupfererze, Kupferstein, auch Abbrände von Kupfererzen.
 - 22c. Manganerze, Braunstein.
 - 22d. Schwefelkies.
 - 22e. Andere Erze.
 - 22f. Zur Verhüttung bestimmte Schlacken.
 23. Farbhölzer in Blöcken und Stücken, auch Farbholtzauszüge (Farbholtzextrakte) und Quercitron.
 24. Fische und Schalthiere.
 25. Flachs, Hanf, Hede, Werg und andere pflanzliche Spinnstoffe (mit Ausnahme von Baumwolle und Jute).
 26. Fleisch einschließlich Speck, auch konserviert.
 27. Garne und Twiste.
 - 28a. Weizen und Spelz.
 - 28b. Roggen.
 - 28c. Hafer.
 - 28d. Gerste.
 - 28e. Anderes Getreide, als: Hirse, Buchweizen, auch Hülsenfrüchte.
 - 28f. Mais (Kukuruz).
 - 28g. Malz.
 - 28h. Lein- und Ölsamen.
 - 28i. Andere Sämereien aller Art.
 29. Glas und Glaswaren.
 30. Häute, Felle, Leder, Pelzwaren.
 - 31a. Hölzerne Eisenbahnschwellen.
 - 31b. Grubenholz.
 - 31c. Holz (Rundholz, ungespalten) zur Herstellung von mechanisch bereitetem Holzstoff (Holzmasse, Holzschliff) oder von chemisch bereitetem Holzstoff (Zellstoff, Zellulose).
 - 31d₁. Bau- und Nutzholz, vor- und nachstehend nicht genannt (außer Farb- und Gerbhölzern), unbearbeitet (einschließlich des nur in der Querrichtung mit der Axt oder Säge bearbeiteten) oder roh beschlagen, auch gedämpft, getränkt (imprägniert) oder sonst auf chemischem Wege behandelt: hart.
 - 31d₂. —: weich.
 - 31e₁. Bau- und Nutzholz, vor- und nachstehend nicht genannt (außer Farb- und Gerbhölzern), in der Längsrichtung gesägt, gespalten oder in anderer Weise vorgerichtet (auch gezapft, geschlitzt, gefalzt, gebohrt, genutet), nicht gehobelt, auch gedämpft, getränkt (imprägniert) oder sonst auf chemischem Wege behandelt; Bretter, Bohlen, Borde, Holzpflasterklötze; Faßholz (Faßdauben und Faßbodenteile), auch hierfür erkennbar vorgearbeitetes Holz; Naben, Felgen, Speichen, Späne aller Art außer Brennspänen: hart.
 - 31e₂. —: weich.
 - 31f. Korb- und Floßweiden, ungeschält oder geschält, auch gefärbt usw., Reisetäbe, ungeschält und geschält, Faschinen.
 - 31g. Brennholz, Reisig, Späne (Abfallspäne) und andere nur als Brennholz verwertbare Holzabfälle, Holzschwarten (die äußeren Längsabschnitte von Rundholz), nicht über 6 m lang; Heidebesen, Reiserbesen.
 - 31h. Edelhölzer, wie Erika, Kokus-, Zedern-, Buchsbaum-, Ebenholz, Mahagoni-, Polisanter-, Tiek- und Pockholz, roh oder bearbeitet.
 32. Holzzeugmasse, Holzmehl, auch Sägemehl und Sägespäne (wenn nicht zu Brennzwecken bestimmt), Strohmasse, Strohteigmasse, feuchte.
 33. Hopfen.
 34. Jute.
 35. Kaffee, Kaffee-Ersatzstoffe, Kakao, Tee.
 36. Kalk, gebrannter.
 37. Kartoffeln.
 38. Knochen, auch gereinigt und zerkleinert.
 39. Knochenkohle, Beinschwarz.
 40. Lumpen.
 - 41a. Weizenmehl.
 - 41b. Roggenmehl.
 - 41c. Kleie.
 - 41d. Andere Müllereierzeugnisse.
 - 42a. Obst, frisches und getrocknetes, Beeren.
 - 42b. Weintrauben.
 - 42c. Küchengewächse (Gemüse, Zwiebeln usw.).
 - 42d. Pflanzen.

43. Öle (mit Ausnahme der Mineralöle), Fette, Tran und Talg.
44. Ölkuchen, Ölkuchenschrot und Ölkuchemehl aller Art, entölte Samen.
45. Papier und Pappe, Papierspäne, Strohnappe.
- 46 a. Erdöl (Petroleum) und andere Mineralöle sowie Mineralölrückstände, Braunkohlenteeröl.
- 46 b. Steinkohlenteeröle, Naphthalin.
47. Reis, Reismehl und Reiskleie.
48. Röhren von Ton und Zement, auch Dränröhren.
49. Rüben, Zuckerrüben sowie Schnitzel, gedörrte und getrocknete, Schnitzabfälle und Köpfe davon, Futterrüben, Zichorienwurzeln, frische und gedörrte.
50. Rübensirup, gereinigt und ungereinigt, Melasse.
51. Salpetersäure, Salzsäure.
- 52 a. Salz (Koch-, Speise-, Viehsalz).
- 52 b. Bitter- und Glaubersalz.
53. Schiefer aller Art und Schieferwaren.
54. Schwefelsäure.
55. Soda aller Art.
56. Weingeist (Spiritus), Branntwein, Essig.
57. Stärke sowie Stärkesirup, Stärkezucker, Traubenzucker (Glykose), Traubenzuckersirup, Kartoffelmehl.
58. Alabaster, Marmor, Serpentinsteine, roh, behauen, gemahlen, auch Waren daraus; andere Steine (ausgenommen Edel- und Halbedelsteine), bearbeitete, einfach glatt behauene, auch Krippen und Tröge von Stein, Brunnensteine, Mühlsteine, zusammengesetzte, Lithographiersteine.
- 59 a. Gebrannte Mauersteine (Ziegelsteine, Backsteine), Dachziegel, Pfannen (Dachsteine), Tonsteine, Lehmsteine, Schamottesteine, feuerfeste Steine, auch Pflastersteine und Boden-(Trottoir-)Platten aus Tonmasse, unverpackt.
- 59 b. Pflastersteine aller Art, mit Ausnahme derjenigen aus Ton (59 a), sonstige zum Wegebau bestimmte Steine.
- 59 c. Bau-, Bruch- und Werksteine, roh oder bloß behauen; Platten aus Stein (mit Ausnahme von Alabaster, Marmor, Serpentinsteine), gesägt oder gespalten, weder geschliffen noch gehobelt noch poliert; Polier-, Schleif- und Wetzsteine, Feuersteine, auch zum Gebrauche vorgerichtet (Flintensteine), Bimsstein, Quarz, Spat, Schmirgel, Speckstein, Strontianit.
- 60 a. Steinkohlen.
- 60 b. Steinkohlenbriketts.
- 60 c. Steinkohlenkoks.
61. Tabak, roh, Tabakrippen (Abfälle von Tabakrippen).
62. Teer, Pech, Pechsatz, auch Brauerharz und Kolophonium (ausgenommen Terpentin und die zu den Drogen gehörenden Harze), Asphalt, reiner, roher, nämlich Trinidadasphalt (Trinidad-erde), Erdharz, Erdfett, Judenpech, Bergpech, auch Erdwachs, roh (Ozokerit, Retinit, Hatchetin), auch Asphaltsteine, Asphalt sand, Asphalt-erde, rohe, Asphalt, komprimierter, Asphaltbrei, Asphaltkitt, Asphaltmastix, Asphaltzement, Harz.
63. Tonwaren aller Art, Porzellan, Steingut, Fayence, Kugeln aus ungebranntem Tone, Schmelzriegel aus Graphit und Ton.
- 64 a. Torf, Torfstreu, Torfkohlen (Torfkoks).
- 64 b. Holzkohlen, auch gepulvert, Holzkohlenbriketts.
65. Wein.
66. Wolle aller Art.
67. Zink in Blöcken und Platten (Zinkblech), Zinkbrocken.
- 68 a. Zucker, roh.
- 68 b. Verbrauchszucker (raffinierter Zucker).
69. Stückgüter (Sammelgüter)¹⁾.
- 70 a. Umschließungen, gebrauchte, als: leere Fässer, Kisten, Körbe, Säcke.
- 70 b. Farben (mit Ausnahme der Farberden und der Auszüge aus Farbhölzern).
- 70 c. Gehobelte Kanthölzer, fertige Holzwaren, Möbel und Möbelteile.
- 70 d. Heu und Stroh.
- 70 e. Sonstige Güter.
- Vieh:
72. Pferde (auch Fohlen), Esel, Maultiere.
73. Rindvieh (auch Kälber).
74. Schafe (auch Lämmer).
75. Schweine (auch Ferkel).
76. Geflügel und sonstiges Vieh.

¹⁾ Als Stückgüter (Sammelgüter) sind nachzuweisen die in anschreibepflichtigen Fahrzeugen, das sind Fahrzeuge mit einer Gesamtladung von 500 kg und mehr, enthaltenen Güter verschiedener Warengattungen im Sinne des Güterverzeichnis im Einzelgewichte von weniger als 250 kg (siehe § 6 vorletzter Absatz der Bestimmungen, betreffend die Statistik des Verkehrs und der Wasserstände auf den deutschen Binnenwasserstraßen).