

Badische Landesbibliothek Karlsruhe

Digitale Sammlung der Badischen Landesbibliothek Karlsruhe

Beilagen zum Jahres-Bericht der Zentral-Kommission für die
Rheinschiffahrt 1920

[urn:nbn:de:bsz:31-255516](https://nbn-resolving.org/urn:nbn:de:bsz:31-255516)

Beilagen-Verzeichnis

	Seite
I a. Übersicht der Wasserstände des Rheins während des Jahres 1920	177—185
I b. Bildliche Darstellung der Wasserstandsbewegung des Rheins an 11 Hauptpegeln während des Jahres 1920.	
II a. Übersicht des Gesamthafenverkehrs im Jahr 1920, nämlich:	
1. in den französischen und deutschen Rheinhäfen nach den Aufzeichnungen daselbst	187—189
2. in den niederländischen und belgischen Häfen von und nach dem deutschen Rhein nach den Aufzeichnungen der Niederländischen Zollstelle in Lobith	190—191
3. in den überseeischen Häfen von und nach dem deutschen Rhein nach den Aufzeichnungen der Preußischen Haupt-Zollstelle in Emmerich	190—191
II b. Übersicht des Durchgangs-Verkehrs von und nach den bedeutenderen Nebenflüssen und Seitenkanälen des Rheins im Jahr 1920	193—194
III a. Übersicht der Zufuhr in Schiffen und Flößen in den wichtigeren französischen und deutschen Rheinhäfen im Jahr 1920	195—209
III b. Übersicht der Zufuhr in Schiffen und Flößen in den niederländischen, belgischen und überseeischen Häfen von dem deutschen Rhein her im Jahr 1920 nach den Aufzeichnungen der Preußischen Haupt-Zollstelle in Emmerich und der Niederländischen Zollstelle in Lobith	211—217
III c. Übersicht der Durchfuhr in Schiffen und Flößen vom Rhein her nach den Nebenflüssen und Seitenkanälen im Jahr 1920	219—221
IV a. Übersicht der Abfuhr in Schiffen und Flößen in den wichtigeren französischen und deutschen Rheinhäfen im Jahr 1920	223—237
IV b. Übersicht der Abfuhr in Schiffen und Flößen in den niederländischen, belgischen und überseeischen Häfen nach dem deutschen Rhein hin im Jahr 1920 nach den Aufzeichnungen der Preußischen Haupt-Zollstelle in Emmerich und der Niederländischen Zollstelle in Lobith	239—245
IV c. Übersicht der Durchfuhr in Schiffen und Flößen nach dem Rhein hin von den Nebenflüssen und Seitenkanälen im Jahr 1920	247—249
V a. Übersicht der Schiffe und Flöße, die im Jahr 1920 in 35 französischen und deutschen Rheinhäfen angekommen sind	251—263
V b. Übersicht der Schiffe und Flöße, die im Jahr 1920, von dem Rhein her kommend, nach den Nebenflüssen und Seitenkanälen durchgegangen sind	265—266
VI a. Übersicht der Schiffe und Flöße, die im Jahr 1920 in 35 französischen und deutschen Rheinhäfen abgegangen sind	267—279
VI b. Übersicht der Schiffe und Flöße, die im Jahr 1920, nach dem Rhein hin gehend, von den Nebenflüssen und Seitenkanälen durchgegangen sind	281—282
VII. Nachweisung:	
1. der Schiffe mit eigener Triebkraft (Dampfschiffe und andere Motorschiffe) und Schiffe ohne eigene Triebkraft (Segelschiffe, Schleppkähne), des Gewichts ihrer Ladungen sowie ihrer Heimatstaaten (Flaggen);	283—287
2. der Flöße,	288—289
die im Jahr 1920 bei Emmerich beziehungsweise Lobith auf dem Rhein über die deutsch-niederländische Grenze gegangen sind.	
VIII. Güterverzeichnis	291—293
Nachträge und Berichtigungen	295
Bildliche Darstellung des Hafen- und Stromverkehrs auf dem Rhein.	

Marken III		Marken II		Marken I		Marken I		Marken I		Marken I	
Weser	Weser	Weser	Weser	Weser	Weser	Weser	Weser	Weser	Weser	Weser	Weser
Übersicht											
der											
Wasserstände des Rheins											
während des Jahres 1920.											
ia.											
<p>Strasbourg Gleichwertiger Wasserstand 1908 = 1,72m Dampfschiffahrt: Verkehr: Marke III ... 4,00m</p> <p>Maxau Gleichwertiger Wasserstand 1908 = 2,12m Dampfschiffahrt: Hochwasser: Marke I ... 4,00m Marke II ... 4,90m Verkehr: Marke III ... 7,00m</p> <p>Speyer Gleichwertiger Wasserstand 1908 = 2,52m Dampfschiffahrt: Hochwasser: Marke I ... 4,30m Marke II ... 7,00m Verkehr: Marke III ... 7,00m</p> <p>Nijmegen Gleichwertiger Wasserstand 1908 = 2,42m Dampfschiffahrt: Hochwasser: Marke I ... 4,40m Marke II ... 7,40m Verkehr: Marke III ... 8,00m</p> <p>Arnheim Gleichwertiger Wasserstand 1908 = 2,42m Dampfschiffahrt: Hochwasser: Marke I ... 4,40m Marke II ... 7,40m Verkehr: Marke III ... 8,00m</p> <p>Weser Gleichwertiger Wasserstand 1908 = 2,42m Dampfschiffahrt: Hochwasser: Marke I ... 4,40m Marke II ... 7,40m Verkehr: Marke III ... 8,00m</p>											

Anmerkung: In der Rheinschiffahrts-Polizeiordnung von 1913 sind die Marken für die Beschränkung der Dampfschiffahrt für die Pegel zu Nijmegen, Tiel, Zalt-Bommel, Arnheim und Vreeswijk und die Floßmarken für die Pegel zu Strasbourg, Maxau, Speyer, Nijmegen und Arnheim nicht mehr angegeben. Neu aufgenommen sind die Floßmarken für den Pegel zu Wesel.

Pegel zu	Der gleichwertige Wasserstand 1908 war nicht erreicht		Beschränkungen bzw. Verbot der Dampfschiffahrt und Rheinschiffahrts-Polizei-Ordnung von 1913 wegen					
	Datum	Anzahl der Tage	Marke I		Marke II		Marke III	
			Datum	Tage	Datum	Tage	Datum	Tage
Straßburg.								
Gleichwertiger Wasserstand 1908 = 1,79m	25 X bis 31 XII	68	—	—	—	—	14 I	1
Dampfschiffahrt:	Summe	68						1
Verbot: Marke III ... 5,00m								
Maxau.								
Gleichwertiger Wasserstand 1908 = 3,13m	6 bis 30 XI	25	1 bis 4 I	4	1 bis 3 I	3	1 bis 3 I	3
Dampfschiffahrt:	3 bis 31 XII	29	13 bis 19 I	7	14 bis 18 I	5	15 bis 17 I	3
Beschränkungen: Marke I 6,00m	Summe	54		11		8		6
Marke II 6,50m								
Verbot: Marke III 7,00m								
Speyer.								
Gleichwertiger Wasserstand 1908 = 2,53m	26 bis 31 X	6	1 bis 4 I	4	1 bis 3 I	3	1 bis 3 I	3
Dampfschiffahrt:	1 bis 30 XI	30	15 bis 19 I	5	16 bis 18 I	3	16 u. 17 I	2
Beschränkungen: Marke I 6,30m	1 bis 31 XII	31						
Marke II 7,00m	Summe	67		9		6		5
Verbot: Marke III 7,60m								
Ludwigshafen.								
Gleichwertiger Wasserstand 1908 = 2,49m	22 bis 31 X	10	1 bis 5 I	5	1 bis 3 I	3	1 u. 2 I	2
Dampfschiffahrt:	1 bis 30 XI	30	13 bis 19 I	7	15 bis 17 I	3		
Beschränkungen: Marke I 6,40m	1 bis 31 XII	31						
Marke II 7,40m	Summe	71		12		6		2
Verbot: Marke III 8,00m								
Floßfahrt:								
Einstellung b. steigendem Wasser 5,80m								
Wiederbeginn b. fallendem Wasser 6,10m								
Mannheim.								
Gleichwertiger Wasserstand 1908 = 2,49m	22 bis 31 X	10	1 bis 5 I	5	1 bis 3 I	3	1 u. 2 I	2
Dampfschiffahrt:	1 bis 30 XI	30	13 bis 19 I	7	15 bis 17 I	3		
Beschränkungen: Marke I 6,40m	1 bis 31 XII	31						
Marke II 7,40m	Summe	71		12		6		2
Verbot: Marke III 8,00m								
Floßfahrt:								
Einstellung b. steigendem Wasser 5,80m								
Wiederbeginn b. fallendem Wasser 6,10m								
Worms.								
Gleichwert. Wasserstand 1908 = -0,14m	22 bis 31 X	10	—	—	—	—	—	—
	1 bis 30 XI	30						
	1 bis 31 XII	31						
	Summe	71						

Floßfahrt nach § 22 der Überschreitung der			Niedrigster Jahreswasserstand	Höchster Jahreswasserstand	Bemerkungen insbesondere über Eisverhältnisse		
Floßmarke			Datum	Pegelstand m	Datum	Pegelstand m	
			27 XII	0,86	14 I	5,14	<p>Mainz</p> <p>Gleichwertiger Wasserstand 1908 = 0,43 m 1 bis 30 XI 1 bis 31 XII</p> <p>Bemerkungen: Marke I ... 2,70 m Marke II ... 2,30 m Marke III ... 4,70 m</p> <p>Verbot: Marke III ... 4,70 m</p> <p>Einstellung f. eisigen Wasser: 2,00 m Woberlegung f. eisigen Wasser: 2,30 m</p>
nicht bestimmt			21 XII	2,58	1 I	7,92	<p>Biedrich</p> <p>Eisfrei</p> <p>Gleichwertiger Wasserstand 1908 = 1,20 m 1 bis 30 XI 1 bis 31 XII</p> <p>Bemerkungen: Marke I ... 2,50 m Marke II ... 4,30 m Marke III ... 6,50 m</p> <p>Verbot: Marke III ... 6,50 m</p>
nicht bestimmt			21 XII	1,74	1 I	8,14	<p>Rödenheim</p> <p>Eisfrei</p> <p>Gleichwertiger Wasserstand 1908 = 1,20 m 1 bis 30 XI 1 bis 31 XII</p> <p>Bemerkungen: Marke I ... 2,50 m Marke II ... 4,30 m Marke III ... 6,50 m</p> <p>Verbot: Marke III ... 6,50 m</p>
1 bis 5 I 13 bis 20 I	5 8	21 XII	1,37	1 u. 2 I	8,24	<p>Birken</p> <p>Eisfrei</p> <p>Gleichwertiger Wasserstand 1908 = 1,20 m 1 bis 30 XI 1 bis 31 XII</p> <p>Bemerkungen: Marke I ... 2,50 m Marke II ... 4,30 m Marke III ... 6,50 m</p> <p>Verbot: Marke III ... 6,50 m</p>	
	13						
1 bis 5 I 13 bis 20 I	5 8	21 XII	1,38	1 u. 2 I	8,28	<p>Coblenz</p> <p>Treibeis wurde dem Rhein unterhalb Mannheim vom Neckar her zugeführt 27 u. 28 XI = 2 Tage 15 bis 18 XII = 4 Tage 6 Tage</p> <p>Gleichwertiger Wasserstand 1908 = 1,20 m 1 bis 30 XI 1 bis 31 XII</p> <p>Bemerkungen: Marke I ... 2,50 m Marke II ... 4,30 m Marke III ... 6,50 m</p> <p>Verbot: Marke III ... 6,50 m</p>	
	13						
		22 u. 23 XII	— 1,13	1 u. 2 I	4,92	<p>Angernach</p> <p>Treibeis wurde im Berichtsjahr nicht beobachtet</p> <p>Gleichwertiger Wasserstand 1908 = 2,00 m 1 bis 30 XI 1 bis 31 XII</p> <p>Bemerkungen: Marke I ... 4,80 m Marke II ... 5,10 m Marke III ... 5,10 m</p> <p>Verbot: Marke III ... 5,10 m</p> <p>Einstellung f. eisigen Wasser: 2,00 m Woberlegung f. eisigen Wasser: 2,30 m</p>	

Pegel zu	Der gleichwertige Wasserstand 1908 war nicht erreicht		Beschränkungen bzw. Verbot der Dampfschiffahrt und Rheinschiffahrts-Polizei-Ordnung von 1913 wegen					
	Datum	Anzahl der Tage	Marke I		Marke II		Marke III	
			Datum	Tage	Datum	Tage	Datum	Tage
Mainz.								
Gleichwertiger Wasserstand 1908=0,45m	18 bis 31 X	14	1 bis 7 I	7	1 bis 5 I	5	15 bis 18 I	4
Dampfschiffahrt:	1 bis 30 XI	30	12 bis 25 I	14	13 bis 21 I	9		
Beschränkungen: Marke I 2,75m	1 bis 31 XII	31						
Marke II 3,50m	Summe	75		21		14		4
Verbot: Marke III 4,75m								
Floßfahrt:								
Einstellung b. steigendem Wasser 3,00m								
Wiederbeginn b. fallendem Wasser 3,20m								
Biebrich.								
Gleichwertig. Wasserstand 1908=1,20m ¹⁾	18 bis 31 X	14	1 bis 6 I	6	1 bis 5 I	5	16 u. 17 I	2
Dampfschiffahrt:	1 bis 30 XI	30	13 bis 24 I	12	14 bis 20 I	7		
Beschränkungen: Marke I 3,55m	1 bis 31 XII	31						
Marke II 4,30m	Summe	75		18		12		2
Verbot: Marke III 5,55m								
Rüdesheim.								
Gleichwertig. Wasserstand 1908=1,35m ¹⁾	25 bis 31 X	7	nicht bestimmt		nicht bestimmt		nicht bestimmt	
Floßfahrt:	1 bis 30 XI	30						
Einstellung b. steigendem Wasser 3,60m	1 bis 31 XII	31						
Wiederbeginn b. fallendem Wasser 3,90m	Summe	68						
Bingen.								
Gleichwertiger Wasserstand 1908=1,28m	26 bis 31 X	6	1 bis 8 I	8	1 bis 6 I	6	1 bis 3 I	3
Dampfschiffahrt:	1 bis 30 XI	30	12 bis 27 I	12	12 bis 23 I	12	14 bis 19 I	6
Beschränkungen: Marke I 3,20m	1 bis 31 XII	31						
Marke II 4,00m	Summe	67		20		18		9
Verbot: Marke III 5,30m								
Caub.								
Gleichwertiger Wasserstand 1908=1,43m	23 bis 31 X	9	nicht bestimmt		nicht bestimmt		nicht bestimmt	
Floßfahrt:	1 bis 30 XI	30						
Einstellung b. steigendem Wasser 3,50m	1 bis 31 XII	31						
Wiederbeginn b. fallendem Wasser 4,10m	Summe	70						
Coblenz.								
Gleichwertiger Wasserstand 1908=1,73m	17 bis 20 X	4	1 bis 6 I	6	1 bis 4 I	4	1 u. 2 I	2
Dampfschiffahrt:	23 bis 31 X	9	12 bis 23 I	12	13 bis 19 I	7	13 bis 18 I	6
Beschränkungen: Marke I 5,00m	1 bis 30 XI	30						
Marke II 6,25m	1 bis 31 XII	31						
Verbot: Marke III 7,20m	Summe	74		18		11		8
Floßfahrt:								
Einstellung b. steigendem Wasser 4,10m								
Wiederbeginn b. fallendem Wasser 4,40m								
Andernach.								
Gleichwertiger Wasserstand 1908=2,00m	16 bis 31 X	16	1 bis 6 I	6	1 bis 4 I	4	1 bis 3 I	3
Dampfschiffahrt:	1 bis 30 XI	30	12 bis 26 I	15	13 bis 22 I	10	13 bis 19 I	7
Beschränkungen: Marke I 5,80m	1 bis 31 XII	31						
Marke II 7,10m	Summe	77		21		14		10
Verbot: Marke III 8,10m								
Floßfahrt:								
Einstellung b. steigendem Wasser = 5,00m								
Wiederbeginn b. fallendem Wasser 5,30m								

¹⁾ Diese Wasserhöhen sind nicht durch Beschluß der Zentral-Kommission bestimmt, sondern von dem Rheinschiffahrtsinspektor in

Floßfahrt nach § 22 der Überschreitung der		Niedrigster Jahreswasserstand		Höchster Jahreswasserstand		Bemerkungen insbesondere über Eisverhältnisse
Floßmarke	Tage	Datum	Pegelstand m	Datum	Pegelstand m	
1 bis 6 I 13 bis 23 I	6 11 17	22 XII	-0,52	16 I	5,33	Treibeis vom 26 bis 30 XI und 16 u. 17 XII
nicht bestimmt		22 u. 23 XII	0,26	16 I	5,76	Kein Treibeis
1 bis 6 I 12 bis 24 I	6 13 19	22 XII	0,71	16 I	6,15	Kein Treibeis
—	—	22 u. 23 XII	0,64	16 I	6,00	Treibeis vom 16 bis 18 XII
nicht bestimmt		22 XII	0,67	16 I	7,92	Kein Treibeis
1 bis 7 I 12 bis 25 I	7 14 21	19 XII	0,81	15 I	9,23	Kein Treibeis
1 bis 7 I 12 bis 28 I 4 u. 5 II	7 17 2 26	2 bis 4 XII	0,82	16 I	10,30	Kein Treibeis

Coblenz, als dem „Gleichwertigen Wasserstand 1908“ entsprechend, ermittelt.

Pegel zu	Der gleichwertige Wasserstand 1908 war nicht erreicht		Beschränkungen bzw. Verbot der Dampfschiffahrt und Rheinschiffahrts-Polizei-Ordnung von 1913 wegen					
	Datum	Anzahl der Tage	Marke I		Marke II		Marke III	
			Datum	Tage	Datum	Tage	Datum	Tage
Cöln.								
Gleichwertiger Wasserstand 1908=1,50m	28 VIII	1	1 bis 6 I	6	1 bis 4 I	4	1 u. 2 I	2
Dampfschiffahrt:	1 bis 6 IX	6	12 bis 24 I	13	13 bis 20 I	8	13 bis 19 I	7
Beschränkungen: Marke I 5,50m	14 bis 31 X	18						
Marke II 6,90m	1 bis 30 XI	30						
Verbot: Marke III 7,80m	1 bis 31 XII	31						
Floßfahrt:	Summe	86		19		12		9
Einstellung b. steigendem Wasser 4,70m								
Wiederbeginn b. fallendem Wasser 5,00m								
Düsseldorf.								
Gleichwertiger Wasserstand 1908=1,29m	22 bis 24 VIII	3	1 bis 7 I	7	1 bis 4 I	4	1 bis 3 I	3
Dampfschiffahrt:	26 bis 31 VIII	6	13 bis 25 I	13	13 bis 20 I	8	14 bis 19 I	6
Beschränkungen: Marke I 5,10m	1 bis 7 IX	7						
Marke II 6,70m	21 u. 22 IX	2						
Verbot: Marke III 7,50m	13 bis 31 X	19						
Floßfahrt:	1 bis 30 XI	30						
Einstellung b. steigendem Wasser 4,40m	1 bis 31 XII	31						
Wiederbeginn b. fallendem Wasser 4,70m	Summe	98		20		12		9
Ruhrort.								
Gleichwertiger Wasserstand 1908=0,91m	3 IV	1	1 bis 6 I	6	1 bis 4 I	4	1 bis 3 I	3
Dampfschiffahrt:	13 bis 31 VIII	19	13 bis 24 I	12	14 bis 20 I	7	13 bis 19 I	7
Beschränkungen: Marke I 5,30m	1 bis 8 IX	8						
Marke II 6,90m	16 bis 24 IX	9						
Verbot: Marke III 7,60m	10 bis 31 X	22						
Floßfahrt:	1 bis 30 XI	30						
Einstellung b. steigendem Wasser 4,60m	1 bis 31 XII	31						
Wiederbeginn b. fallendem Wasser 5,10m	Summe	120		18		11		10
Wesel.								
Gleichwert. Wasserstand 1908 = 0,48 m ¹⁾	17 bis 31 VII.	15	nicht bestimmt		nicht bestimmt		nicht bestimmt	
Floßfahrt:	1 bis 8 IX	8						
Einstellung b. steigendem Wasser 4,10m	18 bis 23 IX	6						
Wiederbeginn b. fallendem Wasser 4,70m	12 bis 31 X	20						
	1 bis 30 XI	30						
	1 bis 31 XII	31						
	Summe	110						
Emmerich.								
Gleichwertiger Wasserstand 1908=1,03m	16 bis 31 X	16	1 bis 9 I	9	1 bis 6 I	6	1 bis 5 I	5
Dampfschiffahrt:	1 bis 30 XI	30	13 bis 28 I	16	14 bis 23 I	10	15 bis 22 I	8
Beschränkungen: Marke I 5,00m	1 bis 31 XII	31						
Marke II 6,30m	Summe	77		25		16		13
Verbot: Marke III 6,70m								
Floßfahrt:								
Einstellung b. steigendem Wasser 4,40m								
Wiederbeginn b. fallendem Wasser 5,00m								

¹⁾ Diese Wasserhöhe ist nicht durch Beschluß der Zentral-Kommission bestimmt, sondern von dem Rheinschiffahrtsinspektor in Coblenz.

Flößfahrt nach § 22 der Überschreitung der		Niedrigster Jahreswasserstand		Höchster Jahreswasserstand		Bemerkungen insbesondere über Eisverhältnisse
Flößmarke						
Datum	Tage	Datum	Pegelstand m	Datum	Pegelstand m	
1 bis 7 I 12 bis 26 I	7 15	2 XII	0,26	16 I	9,58	Keine Eisbildung
	22					
1 bis 7 I 12 bis 26 I	7 15	21 XII	- 0,15	16 I	8,89	Keine Eisbildung
	22					
1 bis 7 I 13 bis 25 I	7 13	21 XII	- 0,92	17 I	8,69	Keine Eisbildung
	20					
1 bis 8 I 12 bis 26 I	8 15	21 XII	- 1,32	17 I	7,97	Keine Eisbildung
	23					
1 bis 28 I 4 bis 6 II	28 3	21 XII	- 0,37	18 I	7,50	Keine Eisbildung
	31					

*) Diese Wasserstände sind nicht durch Beobachtung der Kontroll-Kontrollpunkte, sondern als dem „Gleichwertigen Wasserstand 1908“ entsprechend, ermittelt.

Pegel zu	Der gleichwertige Wasserstand 1908 war nicht erreicht		Beschränkungen bzw. Verbot der Dampfschiffahrt und Rheinschiffahrts-Polizei-Ordnung von 1913 wegen					
			Marke I		Marke II		Marke III	
	Datum	Anzahl der Tage	Datum	Tage	Datum	Tage	Datum	Tage
Nijmegen. Gleichwertig. Wasserstand 1908 = 7,60 m ¹⁾ + N. A. P. (N. A. P. = 0,08 m + A. P.)	19 X bis 31 XII	74	nicht bestimmt		nicht bestimmt		nicht bestimmt	
	Summe	74						
Tiel. Gleichwertig. Wasserstand 1908 = 4,13 m ¹⁾ + N. A. P. (N. A. P. = 0,22 m + A. P.)	18 X bis 31 XII	75	nicht bestimmt		nicht bestimmt		nicht bestimmt	
	Summe	75						
Zalt-Bommel. Gleichwertig. Wasserstand 1908 = 2,16 m ¹⁾ + N. A. P. (N. A. P. = 0,17 m + A. P.)	18 bis 20 VIII 24 bis 26 VIII 2 bis 9 IX 19 bis 24 IX 16 X bis 31 XII	3 3 8 6 77	nicht bestimmt		nicht bestimmt		nicht bestimmt	
	Summe	97						
Arnheim. Gleichwertig. Wasserstand 1908 = 7,95 m ¹⁾ + N. A. P. (N. A. P. = 0,24 m + A. P.)	16 X bis 31 XII	77	nicht bestimmt		nicht bestimmt		nicht bestimmt	
	Summe	77						
Vreeswijk. Gleichwertig. Wasserstand 1908 = 1,45 m ¹⁾ + N. A. P. (N. A. P. = 0,14 m + A. P.)	29 II bis 7 III 9 bis 15 III 17 u. 18 III 27 III bis 8 IV 16 bis 20 IV 23 IV 8 bis 26 V 16 VI bis 10 VII 22 VII bis 31 XII	8 7 2 13 5 1 19 25 163	nicht bestimmt		nicht bestimmt		nicht bestimmt	
	Summe	243						

¹⁾ Diese Wasserhöhen sind nicht durch Beschluß der Zentral-Kommission bestimmt, sondern von der Strombauverwaltung, als dem

Floßfahrt nach § 22 der Überschreitung der		Niedrigster Jahreswasserstand		Höchster Jahreswasserstand		Bemerkungen insbesondere über Eisverhältnisse
Floßmarke		Datum	Pegelstand m	Datum	Pegelstand m	
Datum	Tage					
nicht bestimmt		22 XII	6,38	18 I	13,36	Kein Treibeis
nicht bestimmt		7 XII	2,92	19 I	9,87	Kein Treibeis
nicht bestimmt		1 u. 15 XII	0,87	18 u. 19 I	7,29	Ein Tag Treibeis
nicht bestimmt		5 u. 22 XII	6,61	19 I	13,02	Kein Treibeis
nicht bestimmt		7 XII	— 0,01	19 I	5,53	Treibeis vom 15 bis 20 XII

„Gleichwertigen Wasserstand 1908“ entsprechend, ermittelt.

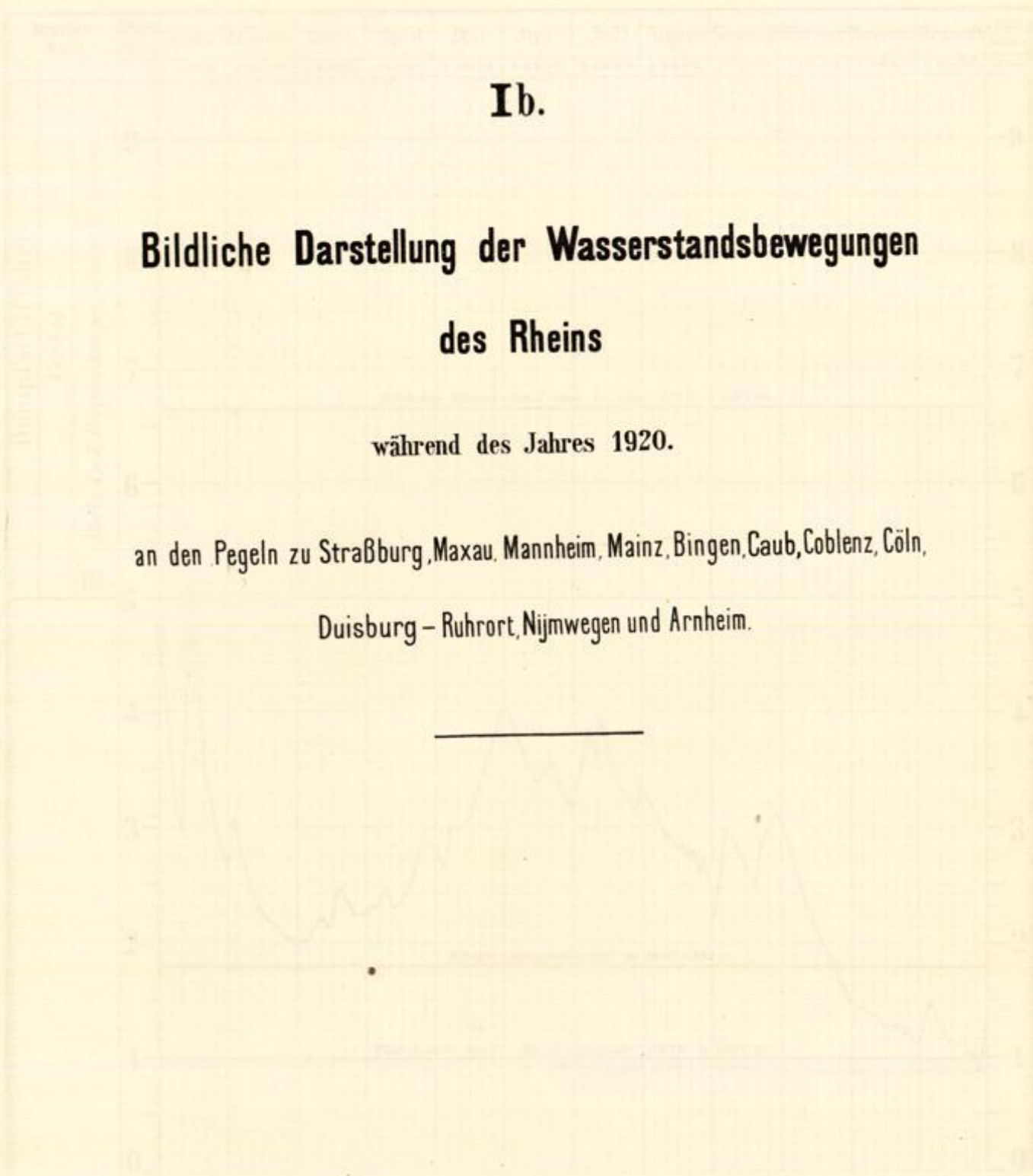
Bildliche Darstellung des Rheinstandes
an Pegel bei Straßburg
im Jahre 1920.

Ib.

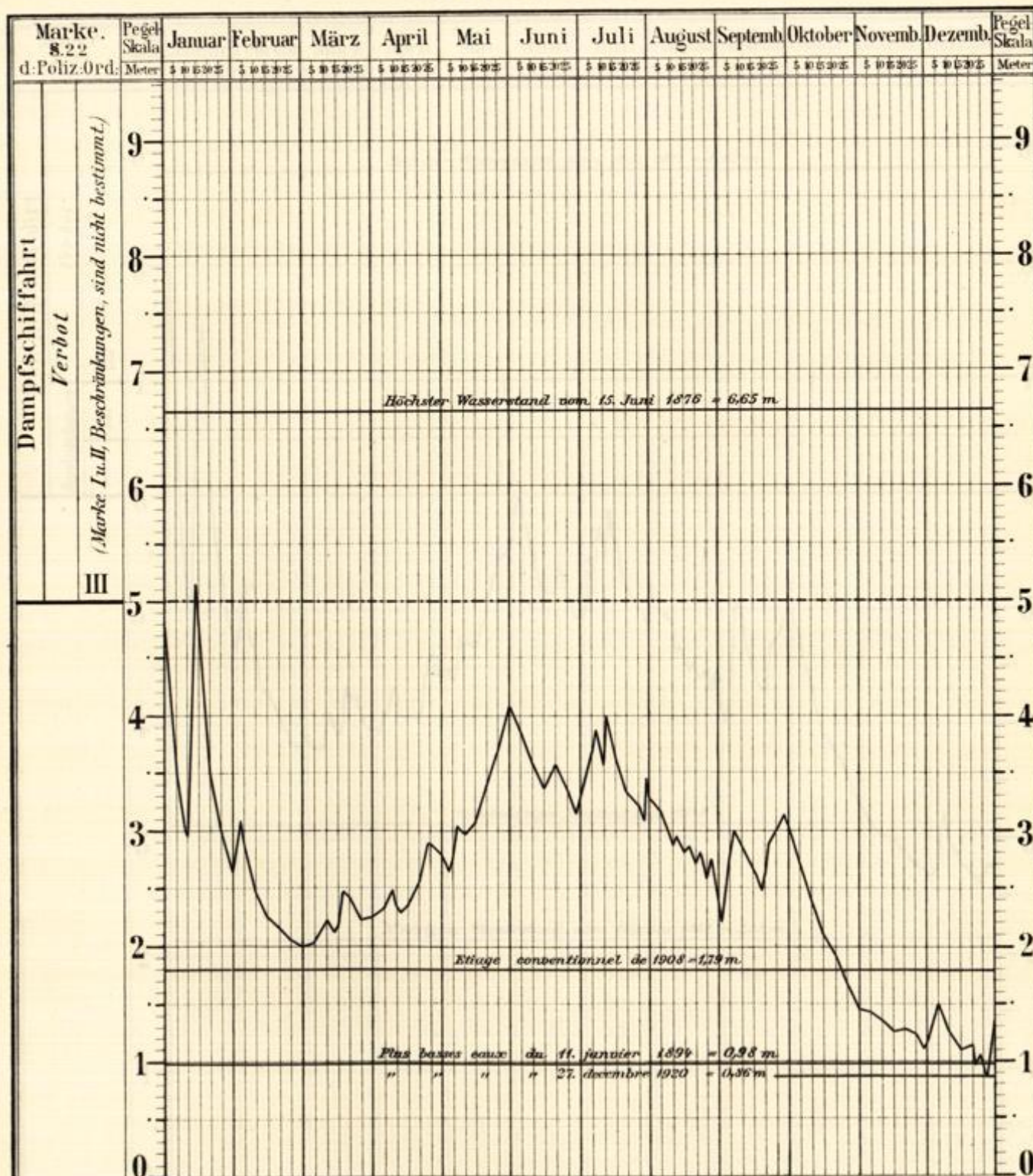
Bildliche Darstellung der Wasserstands-
bewegungen
des Rheins

während des Jahres 1920.

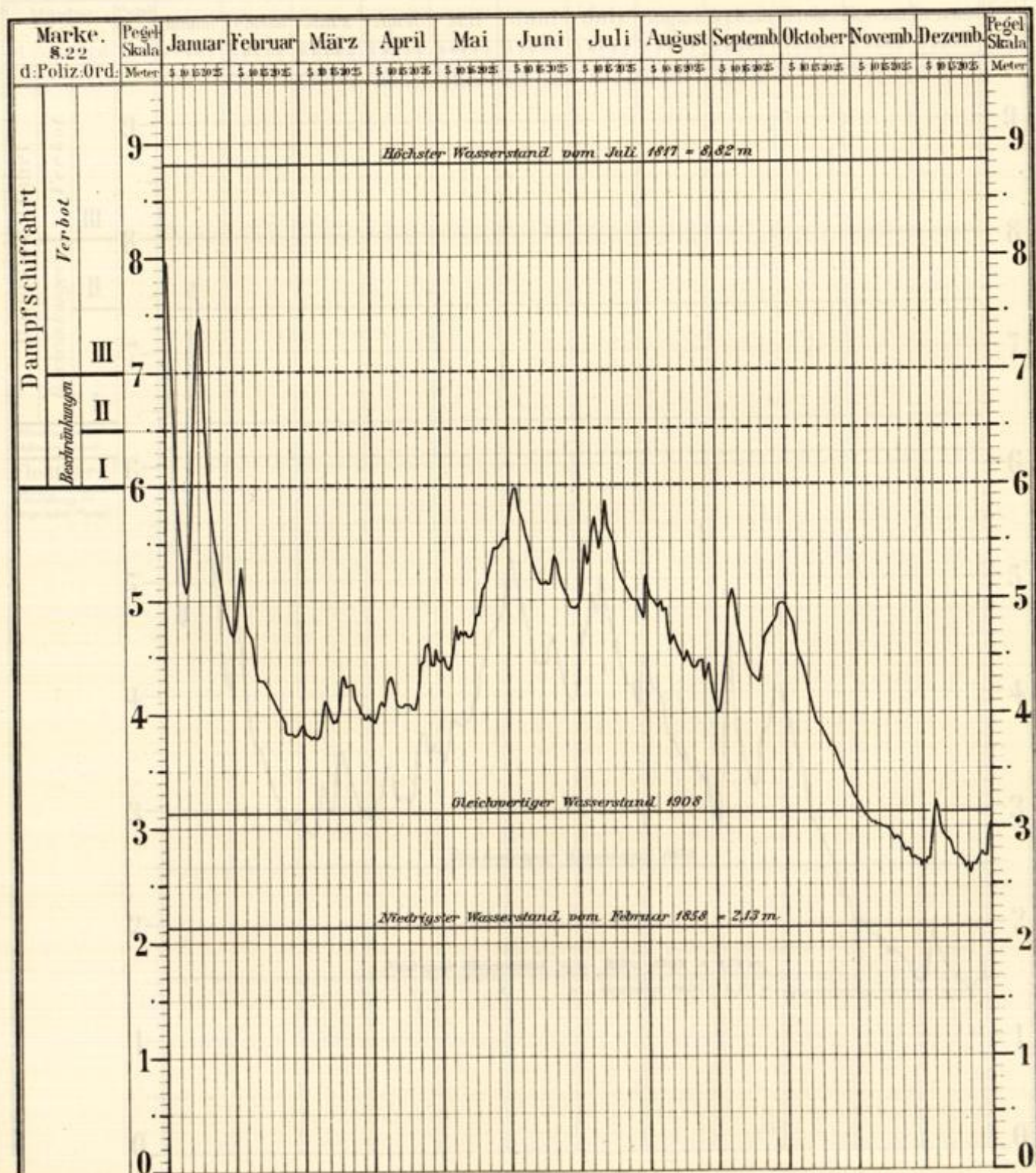
an den Pegeln zu Straßburg, Maxau, Mannheim, Mainz, Bingen, Caub, Coblenz, Cöln,
Duisburg - Ruhrort, Nijmegen und Arnheim.



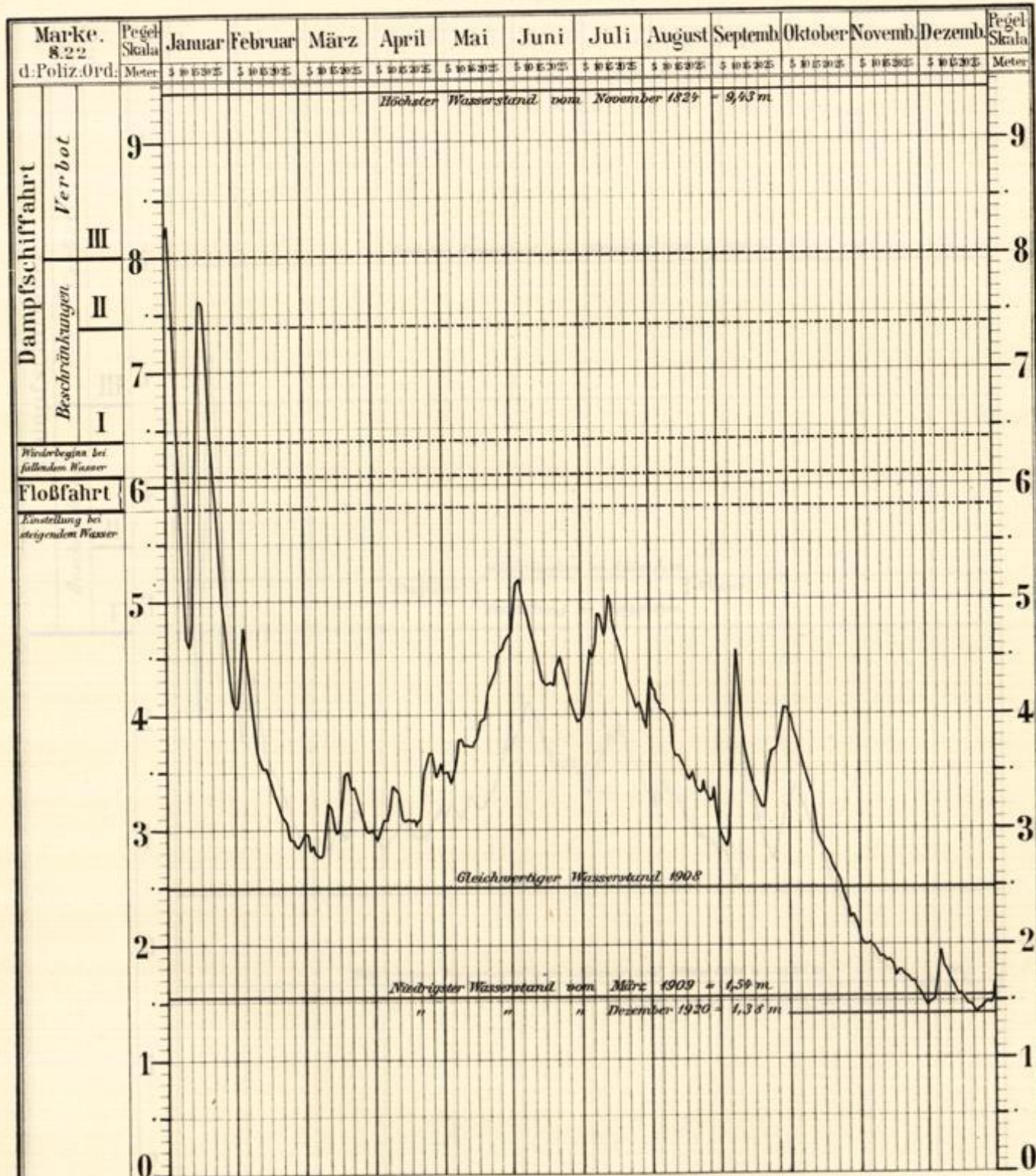
Bildliche Darstellung des Rheinstandes am Pegel bei Straßburg im Jahre 1920.



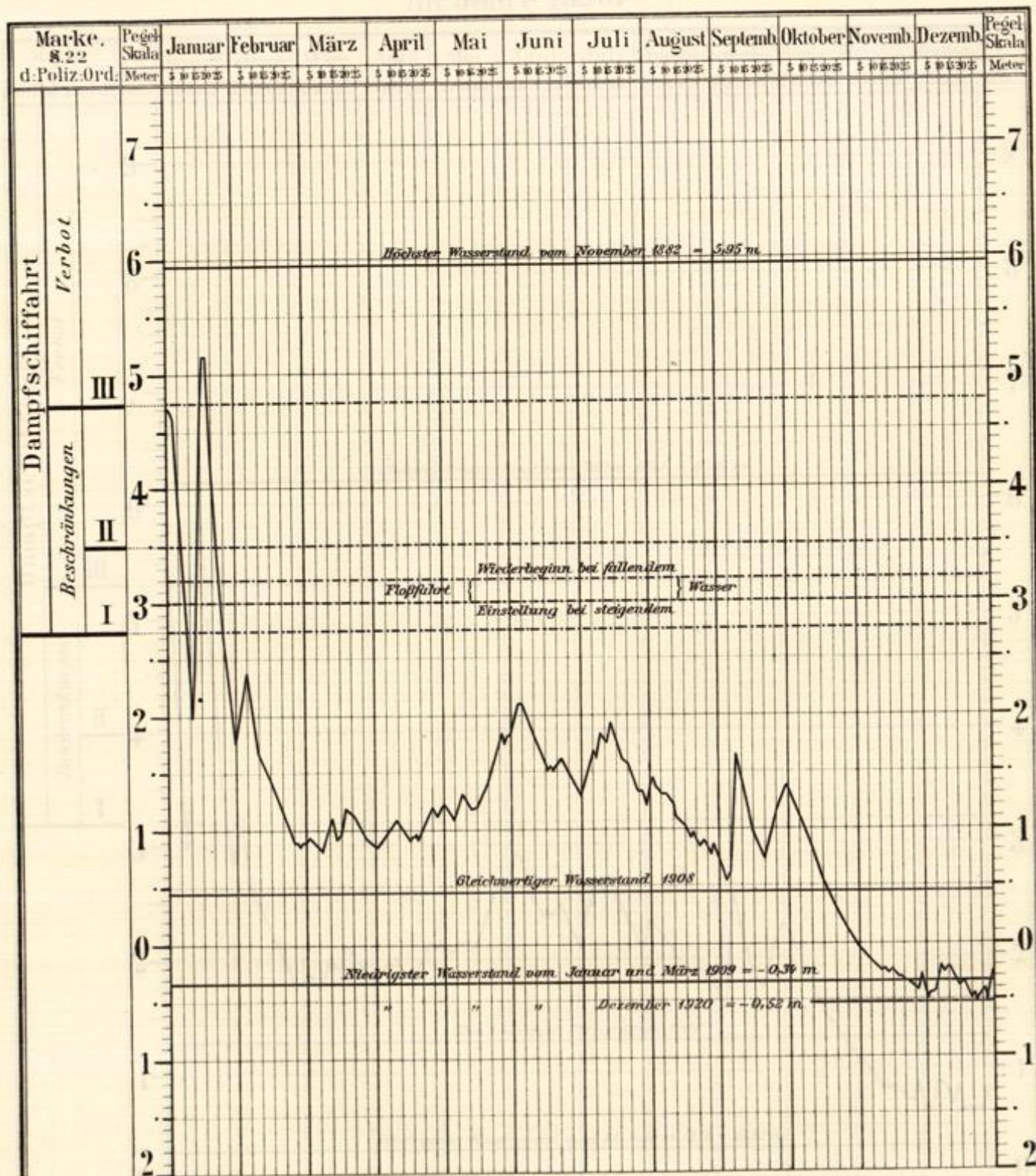
Bildliche Darstellung des Rheinstandes am Pegel bei Maxau im Jahre 1920.



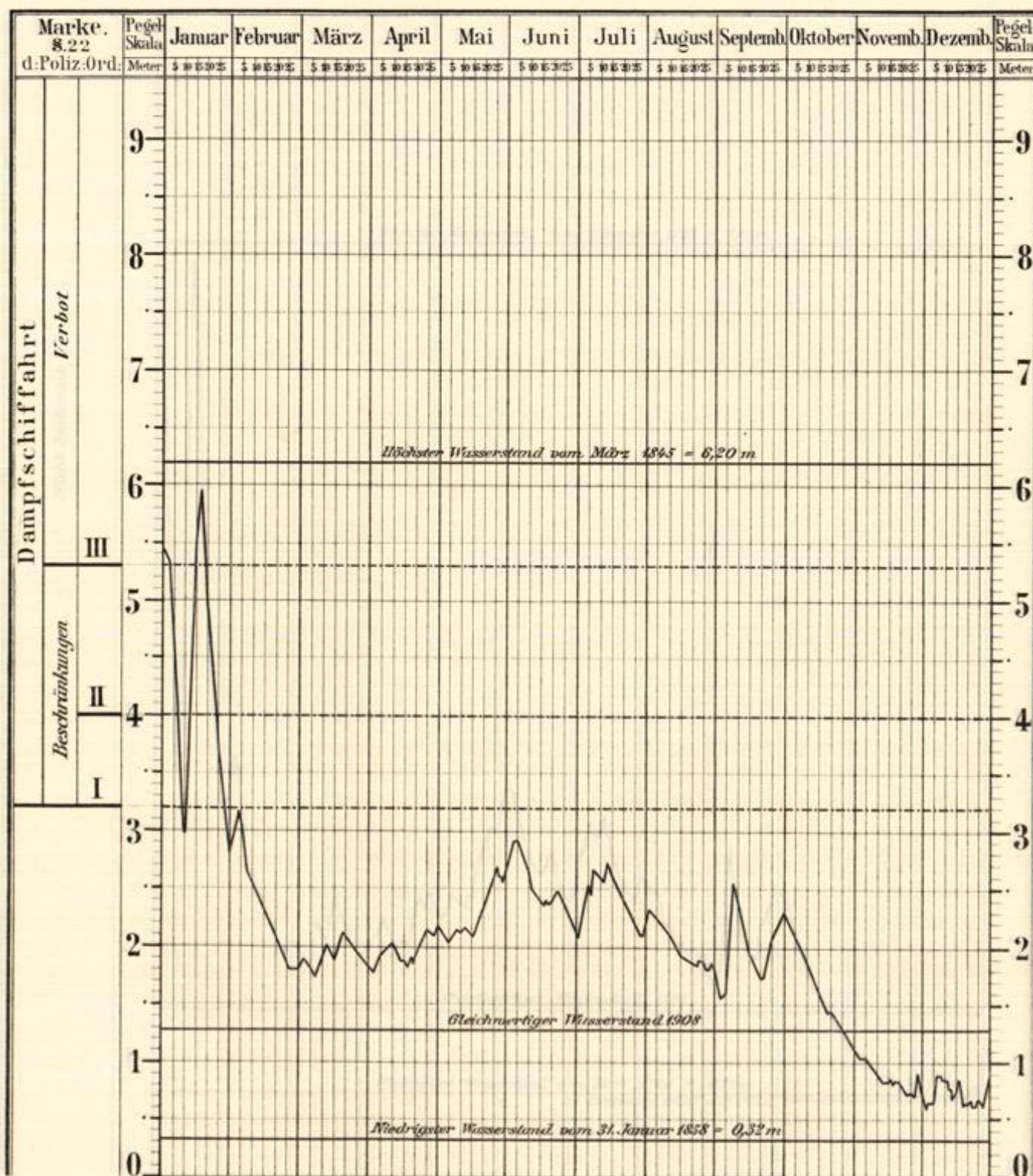
Bildliche Darstellung des Rheinstandes am Pegel bei Mannheim im Jahre 1920.



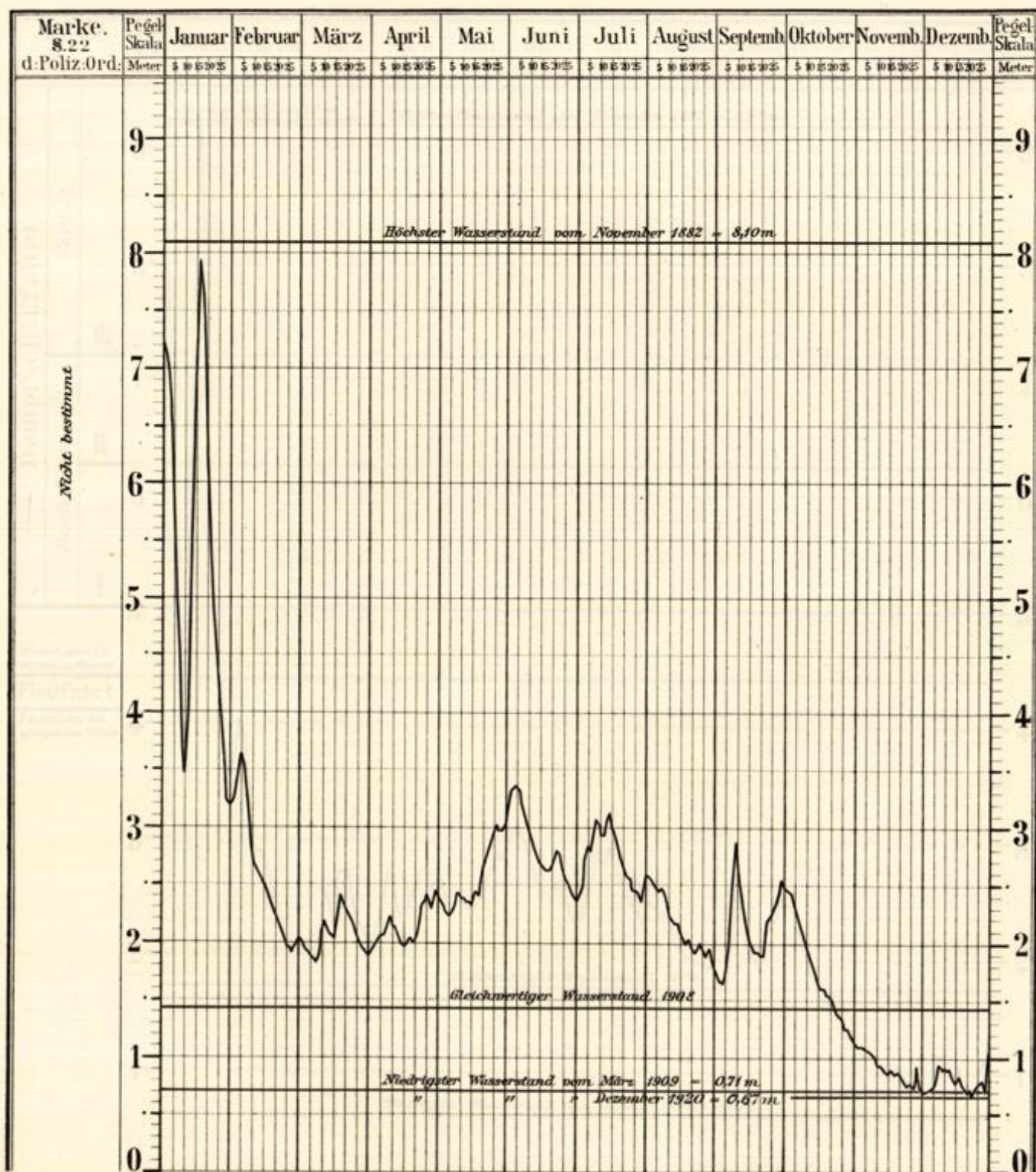
Bildliche Darstellung des Rheinstandes am Pegel bei Mainz im Jahre 1920.



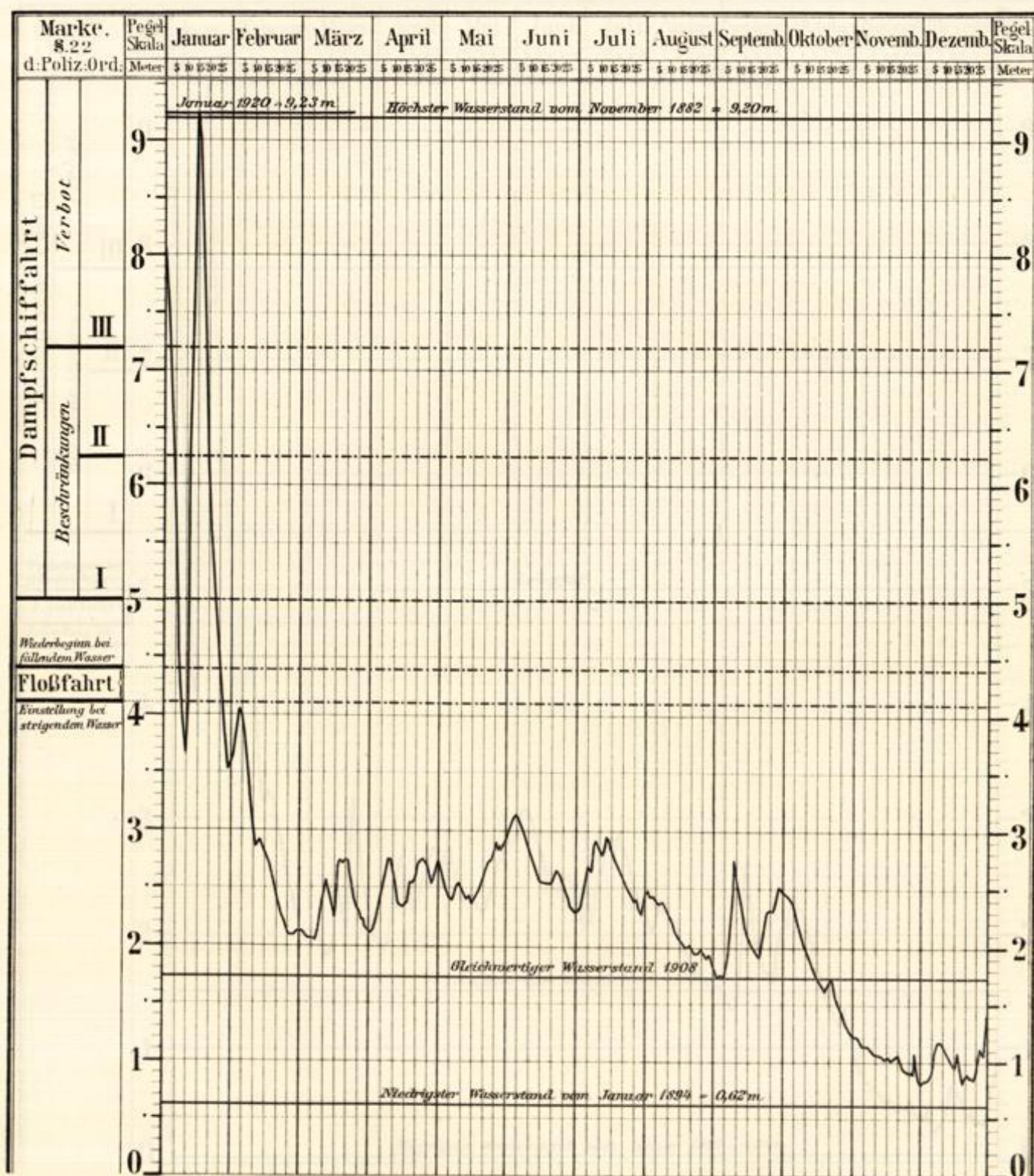
Bildliche Darstellung des Rheinstandes am Pegel bei Bingen im Jahre 1920.



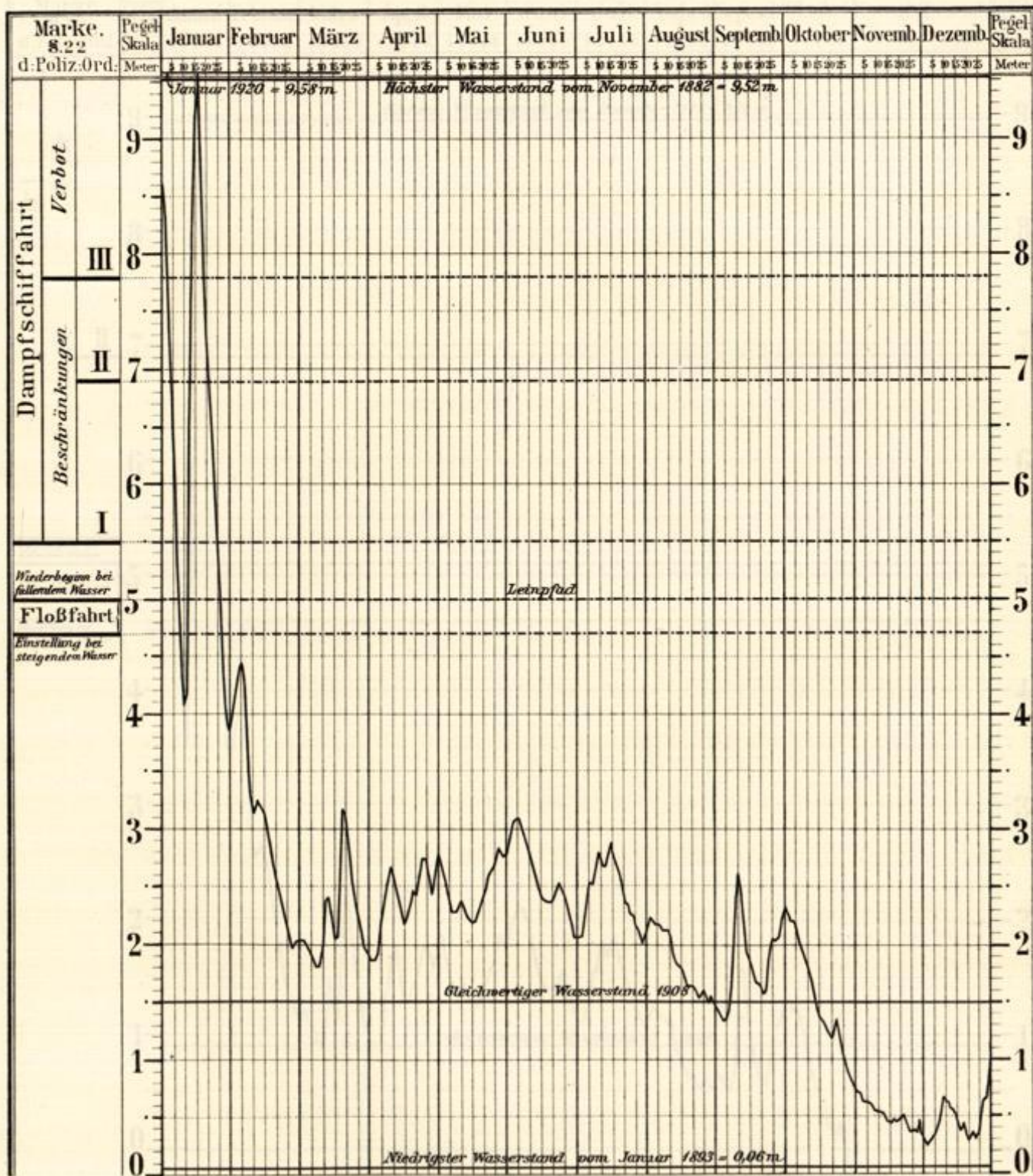
Bildliche Darstellung des Rheinstandes am Pegel bei Caub im Jahre 1920.



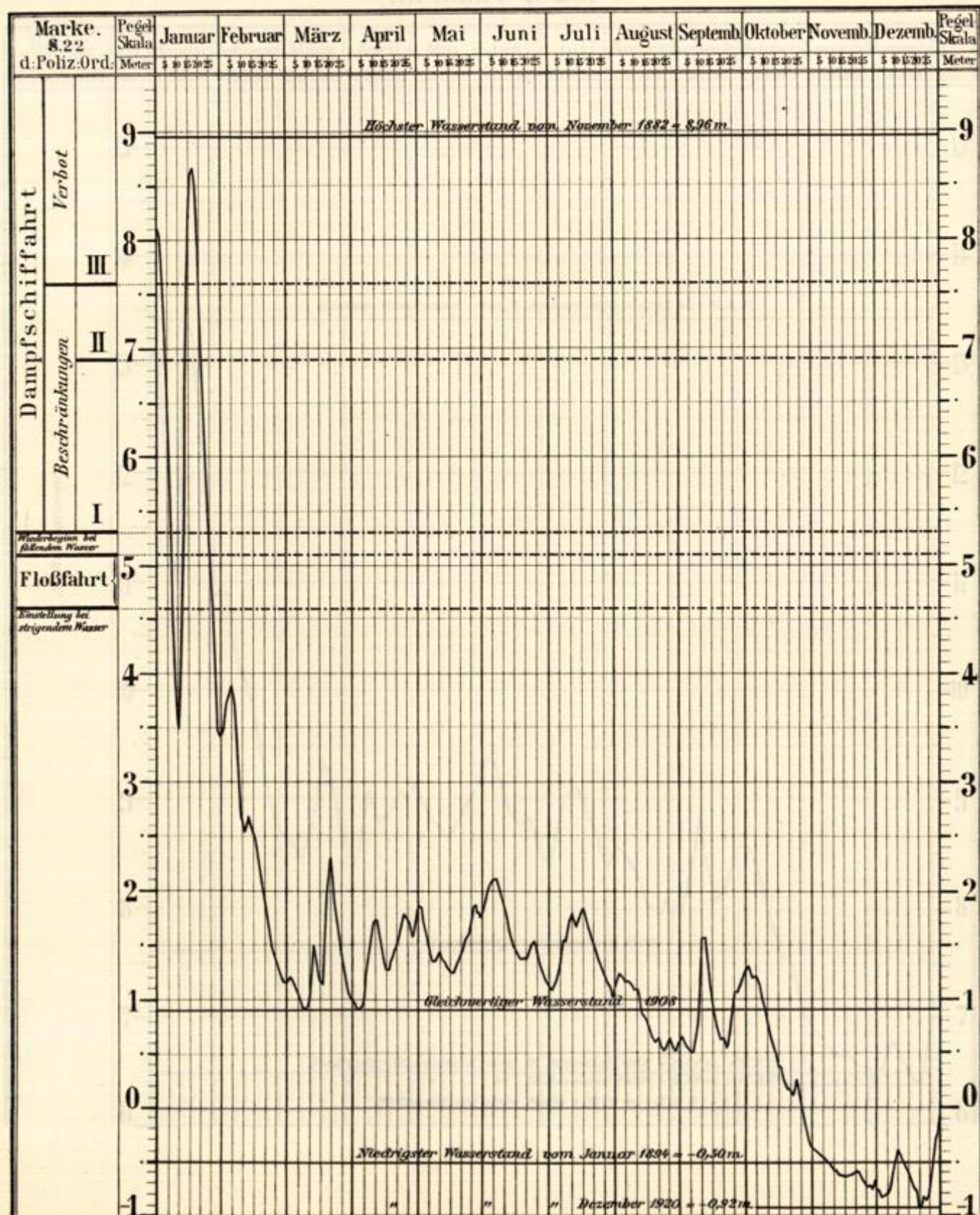
Bildliche Darstellung des Rheinstandes am Pegel bei Coblenz im Jahre 1920.



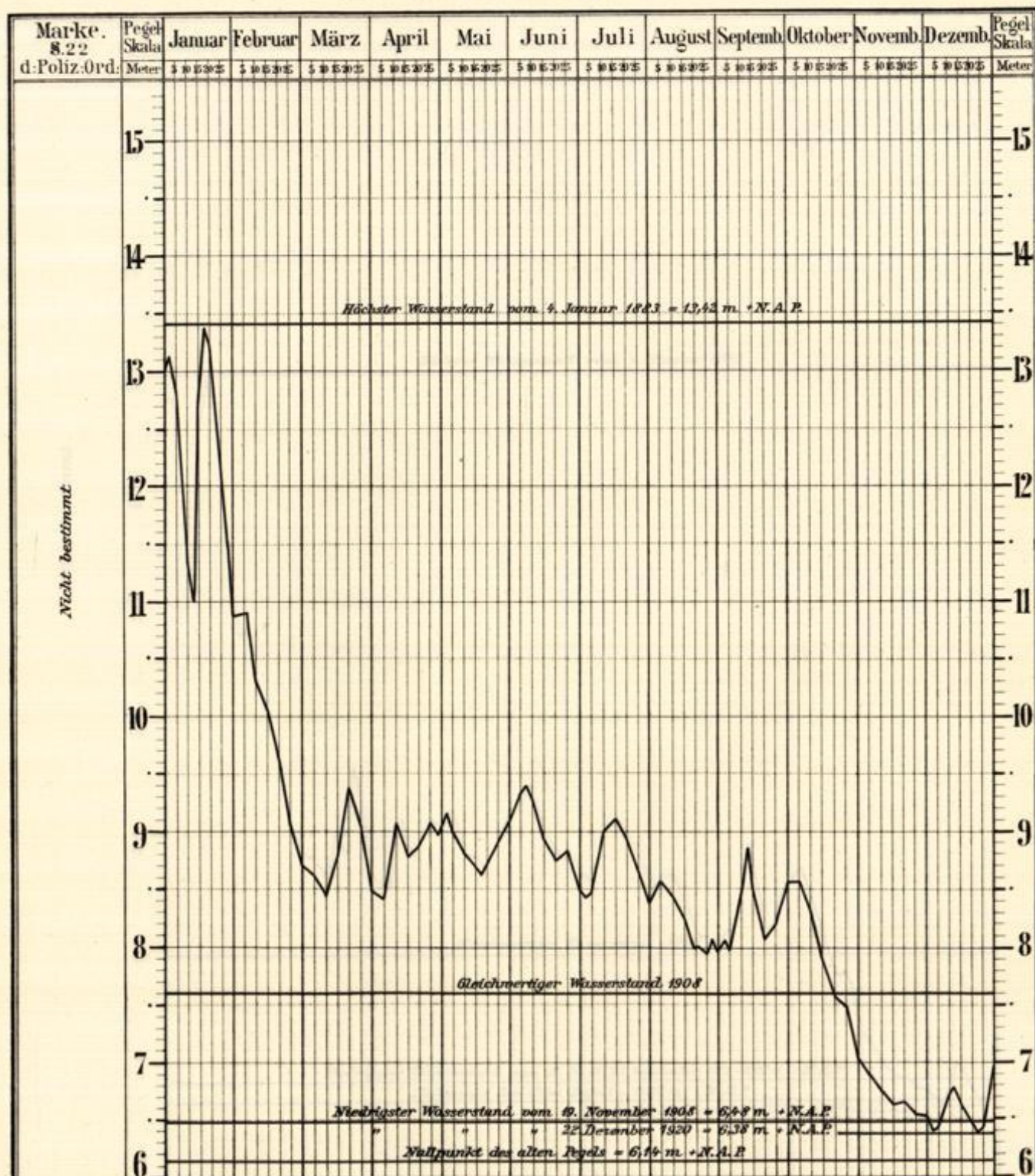
Bildliche Darstellung des Rheinstandes am Pegel bei Cöln im Jahre 1920.



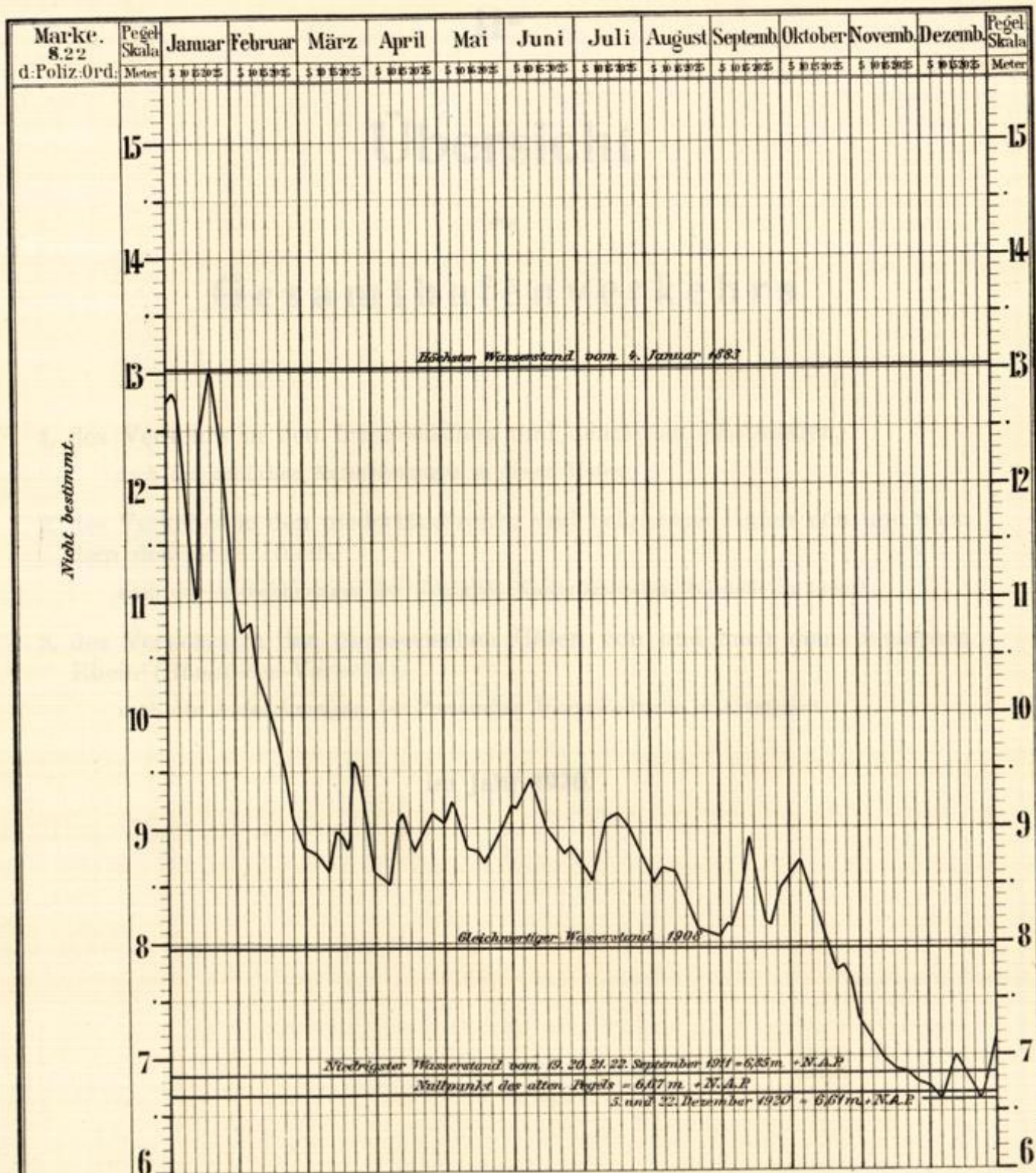
Bildliche Darstellung des Rheinstandes am Pegel bei Duisburg-Ruhrort im Jahre 1920.



Bildliche Darstellung des Rheinstandes am Pegel bei Nijmwegen + N.A.P. im Jahre 1920.



Bildliche Darstellung des Rheinstandes am Pegel bei Arnheim + N.A.P. im Jahre 1920.



Anmerkung: Der Durchschnittswert von 1911 bis 1920 ist in den Tabellenwerken mitzuführen

Verkehr in den französischen und deutschen Rheinhäfen		Verkehr in den niederländischen und belgischen Häfen		Verkehr in den überseeischen Häfen	
1920	1919	1920	1919	1920	1919

IIa.

Übersicht

des

Gesamthafenverkehrs

nämlich:

- des Verkehrs in den französischen und deutschen Rheinhäfen, nach den amtlichen Aufzeichnungen in diesen Häfen;
- des Verkehrs in den niederländischen und belgischen Häfen von und nach dem deutschen Rhein, nach den Aufzeichnungen der Königlich Niederländischen Zollstelle in Lobith;
- des Verkehrs in den überseeischen Häfen von und nach dem deutschen Rhein (Rhein-See-Verkehr), nach den Aufzeichnungen der Preussischen Haupt-Zollstelle in Emmerich

im Jahr 1920.

1. des Verkehrs in den französischen und deutschen Rheinhäfen	1.100.824	1.100.824	1.100.824	1.100.824
2. des Verkehrs in den niederländischen und belgischen Häfen	232.828	232.828	232.828	232.828
3. des Verkehrs in den überseeischen Häfen	201.022	201.022	201.022	201.022
Gesamt	1.534.674	1.534.674	1.534.674	1.534.674

IIb.

1. des Verkehrs in den französischen und deutschen Rheinhäfen	1.100.824	1.100.824	1.100.824	1.100.824
2. des Verkehrs in den niederländischen und belgischen Häfen	232.828	232.828	232.828	232.828
3. des Verkehrs in den überseeischen Häfen	201.022	201.022	201.022	201.022
Gesamt	1.534.674	1.534.674	1.534.674	1.534.674

Anmerkung: Der Umschlagsverkehr von Schiff zu Schiff ist in den Verkehrsübersichten mitenthalten.

Lfd. Nr.	Namen der Häfen	1. Verkehr in den französischen					
		Zufuhr nach			Abfuhr von		
		zu Berg t	zu Tal t	überhaupt t	zu Berg t	zu Tal t	überhaupt t
I. Wichtigere							
1	Straßburg	1 160 854	—	1 160 854	—	289 114	289 114
2	Kehl	282 628	9 381	292 009	8 908	45 063	53 971
3	Lauterburg	201 022	—	201 022	3 173	2 660	5 833
4	Karlsruhe	793 781	252	794 033	—	126 032	126 032
5	Speyer	21 431	24 817	46 248	—	7 277	7 277
6	Mannheim mit Rheinau	5 907 301	158 176	6 065 477	71 523	477 243	548 766
7	Ludwigshafen	1 897 658	55 860	1 953 518	17 071	185 187	202 258
8	Worms	330 153	7 873	338 026	16 829	3 287	20 116
9	Gernsheim	119 614	15 392	135 006	461	247	708
10	Nierstein	1 499	5 412	6 911	101	83 341	83 442
11	Weisenau	18 524	485	19 009	—	5 247	5 247
12	Gustavsburg	1 086 792	444	1 087 236	488	49 698	50 186
13	Mainz	404 279	204 027	608 306	34 423	203 175	237 598
14	Biebrich	19 575	8 834	28 409	3 400	1 132	4 532
15	Schierstein	2 954	40 192	43 146	499	26 862	27 361
16	Budenheim	4 779	—	4 779	—	107 012	107 012
17	Bingen	108 299	15 819	124 118	3 238	64 974	68 212
18	Oberlahnstein	73 107	73 241	146 348	103	173 661	173 764
19	Coblenz	176 747	24 650	201 397	1 176	6 870	8 046
20	Beuel	3 253	118 441	121 694	3 353	46 717	50 070
21	Bonn	3 807	4 210	8 017	160	1 164	1 324
22	Wesseling	10 605	350	10 955	1 484 619	45 085	1 529 704
23	Cöln-Mülheim a. Rh.	534 598	59 220	593 818	459 133	185 835	644 968
24	Leverkusen	176 842	18 290	195 132	1 934	64 210	66 144
25	Reisholz	146 010	4 557	150 567	29 648	7 465	37 113
26	Neuß	121 739	51 296	173 035	506 204	26 135	532 339
27	Düsseldorf	315 279	136 899	452 178	114 607	49 200	163 807
28	Crefeld	161 436	32 010	193 446	7 060	11 017	18 077
29	Uerdingen	93 024	3 672	96 696	8 203	2 711	10 914
30	Rheinhausen	165 722	195 135	360 857	15 426	50 944	66 370
31	Duisburg (einschl. Rhein-Herne-Kanal)	1 378 859	392 491	1 771 350	5 178 702	3 963 411	9 142 113
32	Homburg	1 620	9 683	11 303	413 775	130 382	544 157
33	Alsum mit Schwelgern	597 554	377 954	975 508	353 888	89 776	443 664
34	Walsum	160 163	266 476	426 639	244 792	165 518	410 310
35	Orsoy	10 261	253	10 514	63 924	2 778	66 702
36	Rheinberg	—	132 926	132 926	867	—	867
37	Wesel	66 436	88 601	155 037	656	17 890	18 546
	Summe I	16 558 205	2 537 319	19 095 524	9 048 344	6 718 320	15 766 664
II. Minderwichtige Hafenplätze,							
38	in Frankreich	756	326	1 082	—	4 038	4 038
39	„ Baden	1 466	868	2 334	—	—	—
40	„ Bayern	1 362	—	1 362	—	—	—
41	„ Hessen	43 145	6 808	49 953	—	—	—
42	„ Preußen	365 072	—	365 072	—	—	—
	Summe II	419 803	—	419 803	—	4 038	4 038
dazu	Summe I	16 558 205	2 537 319	19 095 524	9 048 344	6 718 320	15 766 664
	Summe I. Verkehr in den deutschen Rheinhäfen	—	19 515 327	19 515 327	9 048 344	6 722 358	15 770 702

und deutschen Rheinhäfen						Bemerkungen
darunter Floßverkehr		Gesamt- hafenverkehr	Lfde. Nr.	Der Gesamthafenverkehr beträgt gegen das Vorjahr		
in der Zufuhr	in der Abfuhr			mehr	weniger	
Häfen						
—	—	1 449 968	1	395 382	—	
—	—	345 980	2	63 772	—	
—	—	206 855	3	76 428	—	
47	—	920 065	4	—	38 922	
—	—	53 525	5	11 131	—	
27 584	24 309	6 614 243	6	1 810 027	—	} einschließlich Neckarverkehr.
—	—	2 155 776	7	702 006	—	
—	—	358 142	8	64 514	—	
—	—	135 714	9	—	14 905	
—	—	90 353	10	58 578	—	
—	—	24 256	11	—	8 485	
165	323	1 137 422	12	25 022	—	
196 786	152 461	845 904	13	—	144 549	
—	—	32 941	14	1 933	—	
37 012	26 881	70 507	15	13 888	—	
—	—	111 791	16	48 408	—	
3 775	355	192 330	17	23 870	—	
—	—	320 112	18	—	18 553	
—	—	209 443	19	—	25 603	
—	—	171 764	20	92 340	—	
2 461	—	9 341	21	—	10 446	
—	—	1 540 659	22	320 647	—	
5 469	—	1 238 786	23	276 007	—	
—	—	261 276	24	175 078	—	
—	—	187 680	25	—	16 728	
—	—	705 374	26	194 978	—	
91 251	—	615 985	27	80 137	—	
5 309	—	211 523	28	—	55 396	
215	—	107 610	29	4 378	—	
—	—	427 227	30	123 633	—	
13 781	1 957	10 913 463	31	4 439 212	—	
—	—	555 460	32	—	66 620	
—	—	1 419 172	33	884 800	—	
212	—	836 949	34	395 574	—	
—	—	77 216	35	29 356	—	
—	—	133 793	36	27 671	—	
6 276	2 136	173 583	37	—	8 692	
390 343	208 422	34 862 188	I	10 338 770	408 899	
				9 929 871 t mehr		
Lösch- und Umschlagstellen						
—	—	5 120	38	—	2 091	
—	—	2 334	39	—	1 865	
—	—	1 362	40	1 362	—	
—	—	49 953	41	8 165	—	
—	—	365 072	42	—	9 666	
				423 841		
				II		
				9 527		
				13 622		
				4 095 t weniger		
dazu						
390 343	208 422	34 862 188	I	10 338 770	408 899	
390 343	208 422	35 286 029	1	10 348 297	422 521	
				9 925 776 t mehr		

Lfde. Nr.	Namen der Häfen	2. Verkehr in den niederländischen und					
		Zufuhr nach			Abfuhr von		
		zu Berg t	zu Tal t	überhaupt t	zu Berg t	zu Tal t	überhaupt t
43	Nijmwegen	—	62 742	62 742	694	—	694
44	Tiel	—	5 511	5 511	43	—	43
45	Zalt-Bommel	—	1 706	1 706	—	—	—
46	Gorinchem	—	7 498	7 498	1 401	—	1 401
47	Dordrecht	—	185 410	185 410	795	—	795
48	Arnhem	—	8 399	8 399	1 695	—	1 695
49	Wageningen	—	2 222	2 222	—	—	—
50	Wijk bij Duurstede	—	753	753	—	—	—
51	Culemborg	—	80	80	—	—	—
52	Vianen	—	1 008	1 008	—	—	—
53	Vreeswijk	—	122 785	122 785	—	—	—
54	Rotterdam	—	3 024 944	3 024 944	3 476 325	—	3 476 325
55	Amsterdam	—	400 469	400 469	197 027	—	197 027
56	Andere niederländische Häfen	—	1 303 717	1 303 717	380 027	—	380 027
57	Belgische Häfen	—	2 189 602	2 189 602	1 886 330	—	1 886 330
	Summe 2. Verkehr in den niederländischen und belgischen Häfen von und nach dem deutschen Rhein	—	7 316 846	7 316 846	5 944 337	—	5 944 337
		3. Verkehr in den überseeischen Häfen von und					
		Zufuhr nach			Abfuhr von		
58	Bremen	—	—	—	4	—	4
59	Hamburg	—	—	—	517	—	517
60	Stettin	—	—	—	—	—	—
61	Danzig	—	20	20	—	—	—
62	Königsberg	—	31	31	965	—	965
63	Andere deutsche Häfen	—	—	—	248	—	248
64	Englische Häfen	—	25 248	25 248	31 664	—	31 664
65	Russische und andere Häfen	—	—	—	—	—	—
	Summe 3. Verkehr in den überseeischen Häfen von und nach dem deutschen Rhein (Rhein-See-Verkehr)	—	25 299	25 299	33 398	—	33 398
dazu	Summe 2. Verkehr in den niederländischen und belgischen Häfen von und nach dem deutschen Rhein	—	7 316 846	7 316 846	5 944 337	—	5 944 337
	Summe 4. Verkehr in den niederländischen, belgischen und überseeischen Häfen von und nach dem deutschen Rhein (Verkehr über die deutsch-niederländische Grenze)	—	7 342 145	7 342 145	5 977 735	—	5 977 735
dazu	Summe 1. Verkehr in den französischen und deutschen Rheinhäfen	—	19 515 327	19 515 327	9 048 344	6 722 358	15 770 702
	1920 Gesamthafenverkehr	—	26 857 472	26 857 472	15 026 079	6 722 358	21 748 437
	1919 Gesamthafenverkehr	—	17 968 771	17 968 771	9 967 882	3 647 383	13 615 265
	1920 { mehr	—	18 888 701	18 888 701	5 058 197	3 074 975	8 133 172
	{ weniger	—	—	—	—	—	—

belgischen Häfen von und nach dem deutschen Rhein

darunter Floßverkehr		Gesamt- hafenverkehr	Lfde. Nr.	Der Gesamthafenverkehr beträgt gegen das Vorjahr		Bemerkungen
in der Zufuhr	in der Abfuhr			mehr	weniger	
t	t	t		t	t	
637	—	63 436	43	45 744	—	
—	—	5 554	44	3 604	—	
—	—	1 706	45	1 706	—	
—	—	8 899	46	6 390	—	
22 589	—	186 205	47	25 950	—	
1 616	—	10 094	48	1 135	—	
—	—	2 222	49	986	—	
—	—	753	50	—	380	
—	—	80	51	—	441	
—	—	1 008	52	1 008	—	
82 940	—	122 785	53	13 584	—	
13 026	—	6 501 269	54	2 974 831	—	
540	—	597 496	55	148 697	—	
38 967	—	1 683 744	56	929 356	—	
—	—	4 075 932	57	2 886 103	—	
160 315	—	13 261 183	2	7 039 094	821	
				7 038 273 t mehr		

nach dem deutschen Rhein (Rhein-See-Verkehr)

darunter Floßverkehr				Der Gesamthafenverkehr beträgt gegen das Vorjahr		Bemerkungen
in der Zufuhr	in der Abfuhr			mehr	weniger	
t	t			t	t	
—	—	4	58	4	—	
—	—	517	59	517	—	
—	—	—	60	—	—	
—	—	20	61	20	—	
—	—	996	62	996	—	
—	—	248	63	248	—	
—	—	56 912	64	56 039	—	
—	—	—	65	—	—	
—	—	58 697	3	57 824	—	
				57 824 t mehr		
160 315	—	13 261 183	dazu 2	7 038 273	—	
160 315	—	13 319 880	4	7 096 097	—	
				7 096 097 t mehr		
390 343	208 422	35 286 029	dazu 1	10 348 297	422 521	
550 658	208 422	48 605 909	1920	17 444 394	422 521	
485 882	213 405	31 584 036	1919	17 021 873 t mehr		
64 776	—	17 021 873	mehr			
—	4 983	—	weniger			

Namen	Richtung		Gesamt-Verkehr		Gesamt-Durchgangs-Verkehr betriebl. gegen das Vorjahr
	von dem Rhein zum Rhein	nach dem Rhein	von dem Rhein zum Rhein	nach dem Rhein	
1. Ill-Rhein-Kanal (Rhein bei Straßburg)	141 141	141 141	17 008	17 008	1 708
2. Necker (Mannheim)	80	7 246	7 326	7 326	1 076
3. Frankenthaler Kanal (Frankenthal)	1 181	—	1 181	1 181	2 804
4. Main (Rhein bei Koblenz)	—	317 022	317 022	1 072 770	87 100
5. Lahn (Rhein bei Niederlahnstein)	—	75 700	75 700	82 672	42 972
6. Mosel (Rhein bei Gölz)	—	—	—	5 204	1 072
7. Rhein (Rhein bei Bonn)	—	—	—	—	—
8. Rhen-Kanal (Duisburg)	—	—	—	—	—
Zusammen					

III^b.

Übersicht

Zufuhr in Schiffen und Floßen in den französischen und deutschen Rheinhäfen

Durchgangs-Verkehrs von und nach den bedeutenderen Nebenflüssen und Seitenkanälen des Rheins

im Jahr 1920.

im Jahr 1920.

*) Die Statistiken des Verkehrs a. Rh. wurde seit Wirkung vom 1. April 1914 ab mit der Statistiken des Verkehrs unter der Bezeichnung „Oberrhein a. Rh.“ zusammengefaßt.
 *) Im Jahresbericht für 1916 sind besonders die wichtigeren Nebenflüsse aufgeführt. Bei 1914 werden nur die wichtigeren Nebenflüsse aufgeführt.

Laufende Nummer	Namen der Nebenflüsse und Seitenkanäle sowie der Aufzeichnungsstellen	Durchfuhr		darunter Floßverkehr		Gesamt- Durch- gangs- Verkehr t	Der Gesamt-Durchgangs- Verkehr beträgt gegen das Vorjahr	
		von dem Rhein her t	nach dem Rhein hin t	von dem Rhein her t	nach dem Rhein hin t		mehr t	weniger t
1	Ill-Rhein-Kanal (Schleuse 88, Straßburg)	5 223	12 435	—	—	17 658	4 706	—
2	Neckar (Mannheim)	80	7 246	—	—	7 326	—	4 936
3	Frankenthaler Kanal (Frankenthal) . .	4 784	—	—	—	4 784	—	2 854
4	Main (Schleuse zu Kostheim)	1 518 719	457 060	—	217 052	1 975 779	87 159	—
5	Lahn (Schleuse zu Niederlahnstein) . .	6 916	75 736	—	—	82 652	42 972	—
6	Mosel (Fähre bei Güls)	940	4 194	—	—	5 134	—	1 632
7	Rhein-Herne-Kanal (Schleppamt Duisburg- Ruhrort)	486 563	4 857 377	—	—	5 343 940	222 463	—
8	Spoyn-Kanal (Durchgangsstelle zu Keeken)	37 591	—	1110	—	37 591	7 982	—
	1920 Gesamt-Durchfuhr	2 060 816	5 414 048	1110	217 052	7 474 864	365 282	9 422
	1919 Gesamt-Durchfuhr	1 841 067	5 277 937	—	188 757	7 119 004	355 860 t mehr	
	1920 { mehr	219 749	136 111	1110	28 295	355 860		
	{ weniger	—	—	—	—	—		

Nummer	Güterverzeichnis	1		2		3		4		5	
		Straßburg		Kehl		Lauterburg		Karlsruhe		Speyer	
		Berg	Tal	Berg	Tal	Berg	Tal	Berg	Tal	Berg	Tal
Zufuhr in Tonnen in den französischen und deutschen Rheinhäfen											
1	Abfälle von Horn, Häuten.	—	—	—	—	—	—	—	—	—	—
2	Baumwolle, rohe, u. Abfälle	246	—	—	—	—	—	—	—	—	—
3	Bier	—	—	—	—	—	—	—	—	—	—
4	Blei in Blöcken, Bleiwaren.	499	—	—	—	—	—	—	—	—	—
5	Borke, Loh, Gerbstoffe . . .	1 004	—	1	—	—	—	—	—	—	—
6 a	Braunkohlen, rohe	—	—	—	—	—	—	53 343	—	—	—
6 b	Braunkohlenbriketts	308 506	—	27 331	—	5206	—	113 294	—	25	—
7 a	Zement	1 271	—	—	—	—	—	121	—	—	—
7 b	Steine, Platten von Zement	—	—	—	—	—	—	—	—	—	—
8	Chemikalien und Drogen	1 041	—	1 919	—	—	—	186	—	—	—
9	Dach-, Stein- u. Teerpappe	—	—	—	—	—	—	—	—	—	—
10 a	Tierischer Dünger	—	—	—	—	—	—	—	—	—	—
10 b	Thomasmehl	—	—	317	—	—	—	—	—	—	—
10 c	Chilesalpeter	—	—	—	—	—	—	—	—	—	—
10 d	Kalisalze zum Düngen	—	—	—	—	—	—	—	—	—	—
10 e	Phosphorsaurer Kalk	172	—	2 105	—	—	—	392	—	—	—
10 f	Andere künstl. Düngemittel	—	—	—	—	—	—	5	—	—	—
11 a	Roheisen aller Art	571	—	360	—	—	—	1 459	—	—	—
11 b	Luppen von Schweißisen . . .	—	—	—	—	—	—	—	—	—	—
11 c	Eisen- und Stahlbruch	—	—	—	—	—	—	—	—	—	—
12 a	Eisen und Stahl in Stäben . . .	11	—	—	—	—	—	2	—	—	—
12 b	Platten u. Bleche aus Eisen	556	—	96	—	—	—	280	—	—	—
13	Eisenbahnschienen	—	—	—	—	—	—	7	—	—	—
14	Eisenbahnschwellen, eiserne	—	—	—	—	—	—	—	—	—	—
15	Eiserne Achsen u. Bandagen	—	—	—	—	—	—	1 350	—	—	—
16	Dampfkessel, Maschinen, Maschinen-Teile	69	—	8	—	—	—	2	100	351	—
17	Eiserne Röhren u. Säulen . . .	—	—	—	—	—	—	—	—	—	—
18	Eisen- und Stahldraht	13	—	—	—	—	—	1	—	—	—
19 a	Eisen- und Stahlwaren	13	—	—	—	—	—	6	—	—	—
19 b	Unedle Met., Waren daraus	52	—	—	—	—	—	—	—	—	—
20	Eisenerz, auß. Schwefelkies	699	—	—	—	—	—	—	—	—	—
21 a	Erde, Kies, Sand, Mergel . . .	1 944	—	—	—	—	—	7 900	105	323	18 580
21 b	Ton, Lehm usw.	1 011	—	—	—	—	—	—	—	—	—
21 c	Farberden, Graphit	36	—	14	4255	—	—	—	—	—	—
21 d	Sonstige Erden, Traß	—	—	—	—	—	—	—	—	—	—
22 a ₁	Blei-, Kobalt-, Niekelerze . . .	—	—	—	—	—	—	—	—	—	—
22 a ₂	Zinkerze	—	—	—	—	—	—	—	—	—	—
22 b	Kupfererze, Kupferstein	—	—	—	—	—	—	—	—	—	—
22 c	Manganerze, Braunstein	—	—	—	—	—	—	—	—	—	—
22 d	Schwefelkies	—	—	2 042	—	—	—	—	—	—	—
22 e	Andere Erze	548	—	—	—	—	—	—	—	—	—
22 f	Schlacken zur Verhüttung . . .	—	—	—	—	—	—	—	—	—	—
23	Farbhölz., Farbholzauszüge	—	—	—	—	—	—	—	—	—	—
24	Fische und Schattiere	571	—	—	—	—	—	—	—	—	—
25	Flachs, Hanf, Hede, Werg	45	—	—	—	—	—	—	—	—	—
26	Fleisch u. Speck, auch kons.	4 118	—	—	—	—	—	480	—	—	—
27	Garne und Twiste	6	—	—	—	—	—	—	—	—	—
28 a	Weizen und Spelz	140 896	—	27 915	—	—	—	7 606	—	—	—
28 b	Roggen	55 538	—	8 068	—	—	—	2 922	—	—	—
28 c	Hafer	3 796	—	1 460	—	—	—	—	—	—	—
28 d	Gerste	100	—	—	—	—	—	1 010	—	—	—
28 e	Hirse, Buchw., Hülsenfrüch.	253	—	12	—	—	—	2 273	—	—	—
28 f	Mais (Kukuruz)	30 638	—	2 043	1000	—	—	—	—	—	—
28 g	Malz	200	—	—	—	—	—	—	—	—	—
28 h	Lein- und Ölsamen	17	—	—	—	—	—	—	—	—	—
28 i	Andere Sämereien	56	—	—	—	—	—	—	—	—	—
29	Glas und Glaswaren	3	—	—	—	—	—	—	—	—	—
30	Häute, Felle, Leder, Pelz . . .	1 727	—	22	—	—	—	14	—	—	—
31 a	Hölzerne Eisenbahnschwell.	—	—	—	—	—	—	—	—	349	—
31 b	Grubenholz	—	—	—	—	—	—	—	—	—	—
31 c	Rundholz zu Zellstoff	—	—	—	—	—	—	—	—	—	—
31 d ₁	unbearb., oder in/hart	3	—	—	—	—	—	723	—	—	—
31 d ₂	Querricht. bearb. weich	—	—	—	—	—	—	—	47	—	—
31 e ₁	in Länger. gesägt, hart	—	—	—	—	—	—	—	—	—	—
31 e ₂	gespalten usw. weich	—	—	—	—	—	—	—	—	—	—
31 f	Korb- und Floßweiden	—	—	—	—	—	—	—	—	—	—
31 g	Brennholz, Reisig, Späne	—	—	—	—	—	—	4 937	—	20	—
31 h	Edelhölzer, roh od. bearb.	—	—	—	—	—	—	—	—	—	—
32	Holzzeugmasse, Strohmasse	8 923	—	—	—	—	—	120	—	—	—
33	Hopfen	—	—	—	—	—	—	—	—	—	—
34	Jute	11	—	—	—	—	—	—	—	—	—
35	Kaffee, Kakao, Tee	1 234	—	—	—	—	—	—	—	—	—
36	Kalk, gebrannter	—	—	—	—	—	—	—	—	—	—
zu übertragen		566 397	—	74 613	5255	5206	—	198 433	252	1068	18 580

6 Mannheim		7 Ludwigshafen			8 Worms		9 Gernsheim		10 Nierstein		Nummer	
Zufuhr in Tonnen in den französischen und deutschen Rheinhäfen												
Berg	Tal	Tal	Berg	Tal	Tal	Berg	Tal	Berg	Tal	Berg		Tal
	Rhein	Neckar	Rhein	Neckar								1
694			7			1						2
35	8											3
1 378			404									4
2 922	51		408			747						5
651 243			46 901			37 148		9 814				6 a
243 571			409 929			62 149		4 235				6 b
13 723	612		7 076	170		277						7 a
												7 b
2 858			1 643	63	3	947	23	534				8
64			3			89		2				9
34												10 a
120										135		10 b
												10 c
10	2 422			1 160								10 d
1 409			3 233									10 e
810												10 f
23 943			32 374									11 a
7 938			958									11 b
337	100											11 c
7 588			79	2								12 a
2 657			1 186			120						12 b
6 227												13
501			10									14
4 723												15
												16
734	2		16	2		4	8		3			17
535			24			1						18
60			1									19 a
194	4		74			133	2					19 b
1 436			71									20
227			71									21 a
13 769	13 065		6 004	34 009		2 321		3 996	8832	1415	4446	21 b
264			2			100						21 c
29			236									21 d
1 473			4 839									22 a
												22 b
1 581												22 c
			1 007									22 d
16 951			54 639									22 e
561			976			22						22 f
45												23
5			2			1						24
218			5									25
1 175			184	1								26
4 699			418									27
152												28 a
228 080			65 884			4 352						28 b
93 175			14 703			9 250						28 c
7 864			3 464									28 d
6 149			508			220						28 e
12 679			252			18						28 f
45 111	380		10 338			6 216	2 555				136	28 g
21												28 h
29 746			1 830									28 i
330			6									29
18			7			1						30
2 223	6		282			1 408	16					31 a
												31 b
265												31 c
149	50											31 d
755	55	27 584	262			2						31 e
101												31 f
826	649			239							200	31 g
14												31 h
6 106		626				120						32
563			74									33
1 601	1		1 243	13								34
20												35
1 284			4									36
992			291		1317			75				
1 454 965	17 405	28 210	671 928	35 659	1320	125 647	2604	18 661	8835	1415	4923	

Nummer	Güterverzeichnis	1		2		3		4		5	
		Straßburg		Kehl		Lauterburg		Karlsruhe		Speyer	
		Berg	Tal	Berg	Tal	Berg	Tal	Berg	Tal	Berg	Tal
	Übertrag	566 397	—	74 613	5255	5 206	—	198 433	252	1 068	18 580
37	Kartoffeln	—	—	—	—	—	—	—	—	—	—
38	Knochen	—	—	—	—	—	—	—	—	—	—
39	Knochenkohle	—	—	—	—	—	—	—	—	—	—
40	Lumpen	—	—	—	—	—	—	—	—	—	—
41 a	Weizenmehl	—	—	—	—	—	—	489	—	—	—
41 b	Roggenmehl	—	—	—	—	—	—	—	—	—	—
41 c	Kleie	175	—	—	—	—	—	—	—	—	—
41 d	Andere Müllereierzeugnisse	30	—	—	—	—	—	—	—	—	—
42 a	Obst und Beeren	559	—	—	—	—	—	—	—	—	—
42 b	Weintrauben	26	—	—	—	—	—	—	—	—	—
42 c	Küchengewächse, Gemüse.	110	—	—	—	—	—	—	—	—	—
42 d	Pflanzen	—	—	—	—	—	—	—	—	—	—
43	Öle, Fette, Tran und Talg .	3 487	—	—	—	—	—	7	—	—	—
44	Ölkuchen, Ölkuchenmehl .	384	—	—	—	—	—	—	—	—	—
45	Papier und Pappe	76	—	—	—	—	—	34	—	—	—
46 a	Erdöl u. andere Mineralöle	1 740	—	5	—	—	—	1 868	—	—	—
46 b	Steinkohlenteeröle, Naphtal.	5	—	—	—	—	—	1	—	—	—
47	Reis, Reismehl, Reiskleie .	3 914	—	7 175	—	—	—	183	—	—	—
48	Röhren von Ton u. Zement	—	—	—	—	—	—	—	—	—	—
49	Rüben, Futter-, Zuckerrüb.	—	—	—	—	—	—	—	—	—	—
50	Rübensirup, Melasse	—	—	—	—	—	—	—	—	—	—
51	Salpetersäure, Salzsäure . .	—	—	—	—	—	—	—	—	—	—
52 a	Salz (Koch-, Speise-, Viehs.)	20	—	—	—	—	—	—	—	—	—
52 b	Bitter- und Glaubersalz . . .	—	—	—	—	—	—	—	—	—	—
53	Schiefer u. Schieferwaren .	—	—	—	—	—	—	—	—	—	—
54	Schwefelsäure	—	—	—	—	—	—	—	—	—	—
55	Soda aller Art	10	—	115	—	—	—	—	—	—	—
56	Weingeist, Branntw., Essig	385	—	—	—	—	—	594	—	—	—
57	Stärke, Traubenzucker . . .	877	—	—	—	—	—	—	—	—	—
58	Alabaster, Marmor usw., roh oder bearbeitet	—	—	—	—	—	—	—	—	—	—
59 a	Gebrannte Steine u. Ziegel	—	—	—	—	—	—	720	—	2 733	5 825
59 b	Pflastersteine aller Art . . .	3 179	—	—	—	—	—	—	—	—	—
59 c	Bau-, Bruch- u. Werksteine	—	—	28	—	—	—	—	—	—	412
60 a	Steinkohlen	504 891	—	165 089	4065	176 101	—	391 823	—	17 610	—
60 b	Steinkohlenbrikette	10 892	—	25 467	—	289	—	36 789	—	—	—
60 c	Steinkohlenkoks	23 095	—	2 956	—	19 426	—	138 098	—	—	—
61	Tabak, roh, Tabakrippen . . .	92	—	798	4	—	—	5	—	—	—
62	Teer, Pech, Harz	6 749	—	5 136	—	—	—	3 518	—	—	—
63	Tonw., Porzellan, Steingut	—	—	—	—	—	—	1	—	—	—
64 a	Torf, Torfstreu, Torfkohlen	100	—	—	—	—	—	20 573	—	20	—
64 b	Holzkohlen	—	—	—	—	—	—	—	—	—	—
65	Wein	8 080	—	507	—	—	—	—	—	—	—
66	Wolle	220	—	5	—	—	—	—	—	—	—
67	Zink, Zinkbrocken	132	—	—	—	—	—	—	—	—	—
68 a	Zucker, roh	—	—	—	—	—	—	—	—	—	—
68 b	Verbrauchszucker	22 441	—	565	—	—	—	441	—	—	—
69	Stückgüter (Sammelgüter).	677	—	—	—	—	—	—	—	—	—
70 a	Umschließungen, gebraucht	61	—	20	—	—	—	3	—	—	—
70 b	Farben	1 118	—	137	57	—	—	20	—	—	—
70 c	Gehobelte Hölzer, Holz- waren, Möbel	—	—	—	—	—	—	—	—	—	—
70 d	Heu und Stroh	—	—	—	—	—	—	—	—	—	—
70 e	Sonstige Güter	932	—	12	—	—	—	181	—	—	—
	Summe der Güter-Zufuhr	1 160 854	—	282 628	9381	201 022	—	793 781	252	21 431	24 817
	Darunter Floßverkehr:										
	Harte Stämme	—	—	—	—	—	—	—	—	—	—
	Harte Schnittware	—	—	—	—	—	—	—	—	—	—
	Harte Brennholzscheite . . .	—	—	—	—	—	—	—	—	—	—
	Weiche Stämme	—	—	—	—	—	—	—	47	—	—
	Weiche Schnittware	—	—	—	—	—	—	—	—	—	—
	Weiche Brennholzscheite . . .	—	—	—	—	—	—	—	—	—	—
	Summe des Floßholzes	—	—	—	—	—	—	—	47	—	—
	Vieh (Stückzahl):										
72	Pferde, Esel, Maultiere . . .	—	—	—	—	—	—	—	—	—	—
73	Rindvieh (auch Kälber) . . .	—	—	—	—	—	—	—	—	—	—
74	Schafe (auch Lämmer)	—	—	—	—	—	—	—	—	—	—
75	Schweine (auch Ferkel) . . .	—	—	—	—	—	—	—	—	—	—
76	Geflügel u. sonstiges Vieh . .	—	—	—	—	—	—	—	—	—	—

Nummer	Güterverzeichnis	11		12		13		14		15		16	
		Weisenau		Gustavsburg		Mainz		Biebrich		Schierstein		Budenheim	
		Berg	Tal	Berg	Tal	Berg	Tal	Berg	Tal	Berg	Tal	Berg	Tal
Zufuhr in Tonnen in den deutschen Rheinhäfen													
1	Abfälle von Horn, Häuten.	—	—	—	—	—	—	—	—	—	—	—	—
2	Baumwolle, rohe, u. Abfälle	—	—	—	—	25	—	—	—	—	—	—	—
3	Bier	—	—	—	—	4	—	—	—	—	—	—	—
4	Blei in Blöcken, Bleiwaren.	—	—	—	—	10	—	—	—	—	—	—	—
5	Borke, Lohe, Gerbstoffe. . .	—	—	25	—	217	—	—	—	—	—	—	—
6 a	Braunkohlen, rohe	897	—	68 842	—	19 162	90	—	—	2452	—	—	—
6 b	Braunkohlenbriketts	4757	—	169 252	—	27 093	—	—	170	—	—	—	—
7 a	Zement	—	—	—	—	5	—	150	—	—	—	—	—
7 b	Steine, Platten von Zement	—	—	—	—	1	—	—	—	—	—	—	—
8	Chemikalien und Drogen . . .	—	—	61	—	541	99	100	34	—	—	—	—
9	Dach-, Stein- u. Teerpappe	—	—	—	—	10	—	—	—	—	—	—	—
10 a	Tierischer Dünger	—	—	—	—	—	—	—	—	—	—	—	—
10 b	Thomasmehl.	—	—	—	—	—	—	—	—	—	—	—	—
10 c	Chilesalpeter.	—	—	—	—	—	—	—	—	—	—	—	—
10 d	Kalisalze zum Düngen	—	—	—	—	—	—	—	—	—	—	—	—
10 e	Phosphorsaurer Kalk	—	—	700	—	6 333	—	—	—	—	—	—	—
10 f	Andere künstl. Düngemittel	—	—	—	—	—	—	—	—	—	—	—	—
11 a	Roheisen aller Art	—	—	51	—	—	—	—	—	—	—	—	—
11 b	Luppen von Schweißeisen . . .	—	—	—	—	—	—	—	—	—	—	—	—
11 c	Eisen- und Stahlbruch	—	—	—	—	1	—	—	—	—	—	—	—
12 a	Eisen und Stahl in Stäben.	—	—	995	—	387	7	7	—	—	—	—	—
12 b	Platten u. Bleche aus Eisen	—	—	941	—	28	3	—	—	—	—	—	—
13	Eisenbahnschienen	—	—	69	—	—	—	—	—	—	—	—	—
14	Eisenbahnschwellen, eiserne	—	—	—	—	—	—	—	—	—	—	—	—
15	Eiserne Achsen u. Bandagen	—	—	158	—	—	3	—	—	—	—	—	—
16	Dampfkessel, Maschinen, Maschinen-Teile	—	—	1	—	26	42	2	1	—	—	—	—
17	Eiserne Röhren u. Säulen.	—	—	—	—	7	3	6	1	—	—	—	—
18	Eisen- und Stahldraht.	—	—	—	—	13	13	—	—	—	—	—	—
19 a	Eisen- und Stahlwaren	—	—	26	—	175	58	3	—	—	—	—	—
19 b	Uedle Met., Waren daraus	—	—	1 376	—	273	7	1	—	—	—	—	—
20	Eisenerz, auß. Schwefelkies	—	—	—	—	—	—	2520	7777	—	—	—	—
21 a	Erde, Kies, Sand, Mergel . . .	—	—	290	—	61 326	1 959	—	—	—	3 180	—	—
21 b	Ton, Lehm usw.	—	—	—	—	—	137	—	—	—	—	—	—
21 c	Farberden, Graphit.	—	—	—	—	15	21	—	—	—	—	—	—
21 d	Sonstige Erden, Traß	—	485	—	—	3	1	—	—	—	—	—	—
22 a	Blei-, Kobalt-, Nickelzerze . .	—	—	—	—	—	—	—	—	—	—	—	—
22 a	Zinkerze	—	—	—	—	—	—	1	—	—	—	—	—
22 b	Kupfererze, Kupferstein	—	—	60	—	—	—	—	—	—	—	—	—
22 c	Manganerze, Braunstein	—	—	—	—	—	—	—	—	—	—	—	—
22 d	Schwefelkies	—	—	357	—	3 985	—	—	—	—	—	—	—
22 e	Andere Erze	—	—	—	—	—	—	—	—	—	—	—	—
22 f	Schlacken zur Verhüttung.	—	—	—	—	1	—	—	—	—	—	—	—
23	Farbhölz., Farbholzauszüge	—	—	—	—	—	—	—	—	—	—	—	—
24	Fische und Schaliere	—	—	—	—	15	—	2	1	—	—	—	—
25	Flachs, Hanf, Hede, Werg.	—	—	31	—	67	1	—	—	—	—	—	—
26	Fleisch u. Speck, auch kons.	—	—	1	234	178	—	—	—	—	—	—	—
27	Garne und Twiste	—	—	—	—	37	1	3	—	—	—	—	—
28 a	Weizen und Spelz	—	—	968	—	5 789	—	—	—	—	—	—	—
28 b	Roggen	—	—	1 447	—	6 552	—	—	—	—	—	—	—
28 c	Hafer	—	—	—	—	7 326	—	—	—	—	—	—	—
28 d	Gerste	—	—	152	—	—	—	—	—	—	—	—	—
28 e	Hirse, Buchw., Hülsenfrüch.	—	—	1 872	—	3 359	109	—	—	—	—	—	—
28 f	Mais (Kukuruz)	—	—	719	—	1 280	—	5	—	—	—	—	—
28 g	Malz	—	—	—	—	—	172	—	—	—	—	—	—
28 h	Lein- und Ölsamen	—	—	1 073	—	308	—	—	—	—	—	—	4779
28 i	Andere Sämereien	—	—	20	—	46	—	—	—	—	—	—	—
29	Glas und Glaswaren	—	—	—	—	38	4	3	1	—	—	—	—
30	Häute, Felle, Leder, Pelz . . .	—	—	30	—	606	39	16	—	—	—	—	—
31 a	Hölzerne Eisenbahnschwell.	—	—	2 269	—	—	109	—	—	—	—	—	—
31 b	Grubenholz	—	—	—	—	—	—	—	—	—	—	—	—
31 c	Rundholz zu Zellstoff	—	—	—	—	—	—	—	—	—	—	—	—
31 d	(unbearb., oder in hart	—	—	—	—	—	2 243	—	—	—	1 480	—	—
31 d	Querricht. bearb. weich	—	—	165	—	—	194 971	—	6	—	35 532	—	—
31 e	in Länger. gesägt, hart	—	—	—	—	—	433	—	—	—	—	—	—
31 e	gespalten usw. weich	—	—	110	10	—	914	—	—	—	—	—	—
31 f	Korb- und Floßweiden	—	—	—	—	—	—	—	—	—	—	—	—
31 g	Brennholz, Reisig, Späne	—	—	—	—	211	—	—	—	—	—	—	—
31 h	Edelhölzer, roh od. bearb.	—	—	—	—	10	—	—	—	—	—	—	—
32	Holzzeugmasse, Strohmasse	—	—	—	—	1	1	—	—	—	—	—	—
33	Hopfen	—	—	—	—	5	—	—	—	—	—	—	—
34	Jute	—	—	—	—	—	—	—	—	—	—	—	—
35	Kaffee, Kakao, Tee.	—	—	25	—	1 645	38	7	—	—	—	—	—
36	Kalk, gebrannter	—	—	—	—	—	—	—	—	—	—	—	—
zu übertragen		5654	485	252 086	244	147 114	201 478	2826	7991	2452	40 192	4779	—

17 Bingen		18 Oberlahnstein		19 Coblenz		20 Beuel		21 Bonn		22 Wesseling		23 Cöln-Mülheims Rh.		Nummer
Berg	Tal	Berg	Tal	Berg	Tal	Berg	Tal	Berg	Tal	Berg	Tal	Berg	Tal	
—	—	—	—	—	—	—	—	—	—	—	—	3	—	1
—	—	—	—	—	—	—	—	—	—	—	—	73	—	2
—	1	1	—	—	—	—	—	52	15	—	—	832	—	3
—	—	—	—	100	—	—	—	1	—	—	—	3 934	629	4
18	—	—	—	—	—	—	—	24	24	—	—	136	40	5
20 119	—	2250	—	7 379	—	—	—	—	—	—	—	1 530	—	6 a
25 969	—	—	—	1 946	—	—	—	1331	—	—	—	—	—	6 b
—	—	—	—	5 755	—	—	—	—	—	—	—	4 206	4 580	7 a
—	—	—	—	—	—	—	—	—	—	—	—	—	—	7 b
176	461	—	—	23	1	—	—	50	19	265	—	2 832	1 138	8
—	—	—	—	—	—	—	—	—	—	—	—	—	—	9
—	—	—	—	—	—	—	—	—	—	—	—	—	—	10 a
—	—	—	—	—	—	—	—	—	—	—	—	—	—	10 b
—	—	—	—	—	—	—	—	—	—	—	—	—	—	10 c
—	294	—	—	—	—	—	—	—	—	—	—	—	—	10 d
—	—	—	—	—	—	—	—	—	—	—	—	8 830	—	10 e
—	—	—	—	—	—	—	—	—	—	—	—	—	—	10 f
—	—	—	—	—	—	—	—	—	—	—	—	1 992	—	11 a
—	—	—	—	—	—	—	—	—	—	—	—	5 071	117	11 b
—	—	—	—	—	—	—	—	—	—	—	—	—	—	11 c
—	—	—	—	1	1	—	—	38	10	75	—	913	29	12 a
—	—	—	—	—	25	—	—	4	—	—	—	315	5	12 b
—	—	—	—	—	—	—	—	—	—	—	—	150	55	13
—	—	—	—	—	—	—	—	—	—	—	—	—	—	14
—	—	—	—	—	—	—	—	—	—	—	—	—	—	15
—	5	8	—	9	39	—	—	5	73	—	—	256	962	16
—	—	—	—	—	—	—	—	10	—	—	—	12	181	17
—	—	—	—	1	—	—	—	—	—	—	—	3 415	28	18
22	10	26	1	14	3	—	—	59	34	—	—	462	522	19 a
12	8	—	6	2	—	—	—	4	1	—	—	9 429	54	19 b
—	—	—	—	—	—	—	—	—	—	—	—	41	6	20
—	6 508	—	73 160	—	22 701	—	—	—	275	—	—	1 991	1 455	21 a
—	—	—	—	—	107	—	—	—	200	—	—	351	1 190	21 b
8	—	—	—	—	—	—	225	—	—	—	—	338	49	21 c
—	1	—	—	—	2	—	764	1	308	—	—	395	203	21 d
—	—	—	—	—	—	—	—	—	—	—	—	—	—	22 a
—	—	—	—	—	—	—	—	—	—	—	—	—	—	22 a
—	—	—	—	—	—	—	—	—	—	—	—	295	—	22 b
—	—	—	—	—	—	—	—	—	—	—	—	203	—	22 c
—	—	51	—	—	—	—	—	—	—	—	—	8 369	—	22 d
—	—	—	—	—	—	—	—	—	—	—	—	125	—	22 e
—	—	—	—	—	—	—	—	—	—	—	—	589	8	22 f
—	—	—	—	—	—	—	—	—	—	—	—	3	—	23
—	2	9	—	53	—	—	—	77	8	—	—	196	—	24
—	—	—	—	—	1	—	—	—	—	—	—	1 212	3	25
—	—	—	—	2 841	14	—	—	22	—	—	—	4 913	6	26
—	—	—	—	—	1	—	—	1	—	—	—	407	4	27
169	—	—	—	4 987	—	—	—	—	—	—	—	42 526	—	28 a
—	—	—	—	1 075	—	—	—	—	—	—	—	35 704	—	28 b
—	—	—	—	—	—	—	—	—	—	—	—	8 130	6	28 c
—	—	—	—	300	—	—	—	3	—	200	—	10 685	—	28 d
1 184	—	—	—	319	—	—	—	28	—	—	—	12 487	101	28 e
—	—	—	—	249	—	—	—	—	—	—	—	12 900	—	28 f
—	—	—	—	—	—	—	—	—	—	—	—	—	—	28 g
104	—	—	—	1	—	—	—	—	—	—	—	1 512	251	28 h
—	—	—	—	—	—	—	—	—	—	—	—	89	—	28 i
5	1	552	—	8	6	—	—	4	2	—	—	94	18	29
212	—	1	—	195	2	—	—	7	6	—	—	2 879	128	30
—	3 639	—	—	—	—	—	—	—	—	—	—	—	—	31 a
—	115	—	—	—	—	—	—	—	—	—	—	—	—	31 b
—	—	—	—	—	—	—	—	—	—	—	—	—	—	31 c
502	—	—	—	—	—	—	—	—	—	—	—	—	226	31 d
—	3 775	—	—	26	—	—	—	2461	—	—	—	12	5 240	31 d
—	—	—	—	2	—	—	—	—	—	—	—	19	477	31 e
1	103	—	—	—	143	—	—	1	—	—	—	1 288	3 270	31 e
—	—	—	—	—	—	—	—	—	—	—	—	2	—	31 f
—	1	—	—	—	60	—	—	7	—	—	—	—	—	31 g
—	—	—	—	—	—	—	—	—	—	—	—	1	—	31 h
—	—	—	31	—	—	—	—	—	—	—	—	5 080	653	32
—	—	—	—	—	—	—	—	—	—	—	—	—	9	33
—	—	—	—	—	—	—	—	45	—	—	—	1 318	—	34
121	—	—	—	16	15	—	—	322	17	—	—	6 080	153	35
—	—	—	—	—	—	—	117 452	—	—	—	—	—	—	36
48 622	14 924	2898	73 198	25 302	23 129	—	118 441	2113	3453	340	350	204 626	21 815	

Nummer	Güterverzeichnis	11		12		13		14		15		16	
		Weisenau		Gustavsburg		Mainz		Biebrich		Schierstein		Budenheim	
		Berg	Tal	Berg	Tal	Berg	Tal	Berg	Tal	Berg	Tal	Berg	Tal
	Übertrag	5 654	485	252 086	244	147 114	201 478	2 826	7991	2452	40 192	4779	—
37	Kartoffeln	—	—	—	—	7	—	—	—	—	—	—	—
38	Knochen	—	—	2	—	3	—	—	—	—	—	—	—
39	Knochenkohle	—	—	—	—	—	—	—	—	—	—	—	—
40	Lumpen	—	—	—	—	—	62	—	—	—	—	—	—
41 a	Weizenmehl	—	—	360	—	861	—	—	—	—	—	—	—
41 b	Roggenmehl	—	—	—	—	—	—	—	—	—	—	—	—
41 c	Kleie	—	—	—	—	1	—	—	2	—	—	—	—
41 d	Andere Müllereierzeugnisse	—	—	—	—	366	—	—	—	—	—	—	—
42 a	Obst und Beeren	—	—	—	—	50	—	3	—	—	—	—	—
42 b	Weintrauben	—	—	—	—	—	—	—	—	—	—	—	—
42 c	Küchengewächse, Gemüse.	—	—	75	—	4	—	1	—	—	—	—	—
42 d	Pflanzen	—	—	—	—	—	—	2	—	—	—	—	—
43	Öle, Fette, Tran und Talg .	—	—	259	—	3 168	162	58	2	—	—	—	—
44	Ölkuchen, Ölkuchenmehl .	—	—	—	—	10	—	—	—	—	—	—	—
45	Papier und Pappe	—	—	—	—	190	164	25	1	—	—	—	—
46 a	Erdöl u. andere Mineralöle	—	—	266	—	1 933	22	4	—	—	—	—	—
46 b	Steinkohlenteeröle, Naphtal.	—	—	—	—	1 169	—	56	33	—	—	—	—
47	Reis, Reismehl, Reiskleie .	—	—	186	—	2 280	—	—	—	—	—	—	—
48	Röhren von Ton u. Zement	—	—	—	—	—	—	—	—	—	—	—	—
49	Rüben, Futter-, Zuckerrüb.	—	—	—	200	—	—	—	—	—	—	—	—
50	Rübensirup, Melasse	—	—	10	—	2	15	5	—	—	—	—	—
51	Salpetersäure, Salzsäure . .	—	—	—	—	—	—	—	—	—	—	—	—
52 a	Salz (Koch-, Speise-, Viehs.)	—	—	1 180	—	1	—	—	739	—	—	—	—
52 b	Bitter- und Glaubersalz . . .	—	—	—	—	24	—	—	—	—	—	—	—
53	Schiefer u. Schieferwaren . .	—	—	—	—	—	5	—	—	—	—	—	—
54	Schwefelsäure	—	—	—	—	—	—	6	—	—	—	—	—
55	Soda aller Art	—	—	10	—	20	2	—	—	—	—	—	—
56	Weingeist, Branntw., Essig . .	—	—	62	—	2 296	70	18	—	—	—	—	—
57	Stärke, Traubenzucker	—	—	35	—	169	6	—	—	—	—	—	—
58	Alabaster, Marmor usw., roh oder bearbeitet	—	—	—	—	—	—	—	—	—	—	—	—
59 a	Gebrannte Steine u. Ziegel	—	—	—	—	—	1 028	1	—	—	—	—	—
59 b	Pflastersteine aller Art	—	—	—	—	—	—	—	—	—	—	—	—
59 c	Bau-, Bruch- u. Werksteine	—	—	—	—	33	28	—	—	—	—	—	—
60 a	Steinkohlen	12 870	—	766 949	—	210 987	101	16 424	46	502	—	—	—
60 b	Steinkohlenbriketts	—	—	—	—	—	—	—	—	—	—	—	—
60 c	Steinkohlenkoks	—	—	61 502	—	12 957	—	—	—	—	—	—	—
61	Tabak, roh, Tabakrippen	—	—	79	—	1 505	4	5	—	—	—	—	—
62	Teer, Pech, Harz	—	—	1 830	—	1 896	6	—	—	—	—	—	—
63	Tonw., Porzellan, Steingut . . .	—	—	—	—	3	3	—	1	—	—	—	—
64 a	Torf, Torfstreu, Torfkohlen	—	—	—	—	—	—	—	—	—	—	—	—
64 b	Holzkohlen	—	—	—	—	—	—	—	—	—	—	—	—
65	Wein	—	—	10	—	10 289	167	38	8	—	—	—	—
66	Wolle	—	—	2	—	42	49	4	—	—	—	—	—
67	Zink, Zinkbrocken	—	—	—	—	—	—	—	—	—	—	—	—
68 a	Zucker, roh	—	—	—	—	24	—	—	—	—	—	—	—
68 b	Verbrauchszucker	—	—	1 528	—	3 408	—	3	—	—	—	—	—
69	Stückgüter (Sammelgüter). . . .	—	—	12	—	38	13	—	—	—	—	—	—
70 a	Umschließungen, gebraucht . . .	—	—	19	—	253	100	14	—	—	—	—	—
70 b	Farben	—	—	32	—	386	142	9	6	—	—	—	—
70 c	Gehobelte Hölzer, Holz- waren, Möbel	—	—	160	—	40	21	9	—	—	—	—	—
70 d	Heu und Stroh	—	—	—	—	1	—	—	—	—	—	—	—
70 e	Sonstige Güter	—	—	138	—	2 749	379	64	5	—	—	—	—
	Summe der Güter-Zufuhr	18 524	485	1 086 792	444	404 279	204 027	19 675	8834	2954	40 192	4779	—
	Darunter Floßverkehr:												
	Harte Stämme	—	—	—	—	—	2 243	—	—	—	1 480	—	—
	Harte Schnitware	—	—	—	—	—	—	—	—	—	—	—	—
	Harte Brennholzscheite	—	—	—	—	—	—	—	—	—	—	—	—
	Weiche Stämme	—	—	165	—	194 525	—	—	—	—	35 532	—	—
	Weiche Schnitware	—	—	—	—	—	18	—	—	—	—	—	—
	Weiche Brennholzscheite	—	—	—	—	—	—	—	—	—	—	—	—
	Summe des Floßholzes			165			196 786				37 012		
	Vieh (Stückzahl):												
72	Pferde, Esel, Maultiere	—	—	—	—	—	—	—	—	—	—	—	—
73	Rindvieh (auch Kälber)	—	—	—	—	—	—	—	—	—	—	—	—
74	Schafe (auch Lämmer)	—	—	—	—	—	—	—	—	—	—	—	—
75	Schweine (auch Ferkel)	—	—	—	—	—	—	—	—	—	—	—	—
76	Geflügel u. sonstiges Vieh	—	—	—	—	—	—	—	—	—	—	—	—

17 Bingen		18 Oberlahnstein		19 Coblenz		20 Beuel		21 Bonn		22 Wesseling		23 Cöln-Mülheim a. Rh.		Nummer
Berg	Tal	Berg	Tal	Berg	Tal	Berg	Tal	Berg	Tal	Berg	Tal	Berg	Tal	
Zufuhr in Tonnen in den deutschen Rheinhäfen														
48 622	14 924	2 898	73 198	25 302	23 129	—	118 441	2113	3453	340	350	204 626	21 815	
—	—	1	—	—	—	—	—	17	6	—	—	2 363	50	37
—	—	—	—	—	—	—	—	—	—	—	—	1 479	5	38
—	—	—	—	—	—	—	—	—	—	—	—	15	—	39
—	—	—	—	—	—	—	—	—	—	—	—	26	63	40
685	—	—	—	957	—	—	—	—	—	—	—	4 858	1	41 a
—	—	—	—	—	—	—	—	1	—	—	—	9	—	41 b
—	—	—	—	—	—	—	—	—	—	—	—	—	—	41 c
10	—	—	—	—	32	—	—	—	—	—	—	1 990	1 973	41 d
—	—	—	—	4	2	—	—	31	2	—	—	2 376	141	42 a
—	—	—	—	—	—	—	—	1	—	—	—	11	—	42 b
—	—	—	—	2	16	—	—	31	5	—	—	1 706	373	42 c
—	—	—	—	—	—	—	—	1	—	—	—	1	1	42 d
526	—	4	—	897	21	—	—	207	31	—	—	16 731	134	43
—	—	—	—	—	—	—	—	—	—	—	—	818	—	44
7	28	1	—	50	360	—	—	56	487	—	—	331	2 159	45
2 085	2	7	—	20	14	—	—	117	7	—	—	4 891	43	46 a
45	—	—	—	—	—	—	—	—	7	—	—	342	13	46 b
1 314	—	—	—	—	—	—	—	7	1	—	—	3 085	—	47
—	—	—	—	—	—	—	—	—	—	—	—	—	—	48
—	—	—	—	—	—	—	—	—	—	—	—	—	—	49
—	—	—	—	2	1	—	—	1	—	—	—	89	11	50
—	—	—	—	—	—	—	—	—	—	—	—	—	—	51
—	—	—	—	—	—	—	—	—	3	—	—	3 789	21 902	52 a
—	—	—	—	—	—	—	—	—	—	—	—	84	—	52 b
—	—	—	—	—	3	—	—	—	8	—	—	8	26	53
—	—	—	—	—	—	—	—	2	—	—	—	—	—	54
—	29	—	—	—	—	—	—	—	—	—	—	1 094	1 577	55
169	80	—	15	115	27	—	—	117	2	—	—	7 982	174	56
209	—	—	—	—	1	—	—	2	2	—	—	1 702	16	57
—	—	1	—	—	—	—	—	2	—	—	—	14	4	58
—	—	—	—	—	—	—	—	—	—	—	—	—	1 450	59 a
—	—	—	—	—	—	—	—	—	3	—	—	1	—	59 b
2	2	—	—	—	—	—	—	26	—	—	—	125	1 825	59 c
48 120	—	69 189	—	121 093	—	3253	—	—	—	9 042	—	197 807	—	60 a
—	—	—	—	—	—	—	—	—	—	—	—	—	—	60 b
3 350	—	—	—	3 222	—	—	—	—	—	1 223	—	5 618	—	60 c
92	31	75	—	501	27	—	—	258	2	—	—	8 992	60	61
150	11	—	—	4	—	—	—	6	1	—	—	1 113	50	62
—	—	—	—	2	2	—	—	8	—	—	—	32	41	63
—	—	—	—	8 118	—	—	—	—	—	—	—	998	—	64 a
—	—	—	—	—	—	—	—	—	—	—	—	—	—	64 b
1 953	418	1	8	216	588	—	—	153	110	—	—	6 803	2 510	65
—	—	—	—	2	—	—	—	—	—	—	—	491	11	66
—	—	—	—	—	—	—	—	1	—	—	—	38	93	67
—	—	—	—	—	—	—	—	—	—	—	—	14 376	482	68 a
104	—	—	—	755	—	—	—	123	—	—	—	236	2	68 b
2	1	—	—	9 405	268	—	—	135	15	—	—	715	7	69
106	32	869	10	135	21	—	—	31	2	—	—	293	103	70 a
—	—	1	2	6	8	—	—	92	4	—	—	619	437	70 b
—	—	—	—	—	—	—	—	—	—	—	—	—	—	70 c
7	4	6	1	34	28	—	—	30	34	—	—	95	88	70 d
—	—	—	—	200	—	—	—	—	—	—	—	6 446	—	70 e
740	257	54	7	5 705	102	—	—	238	25	—	—	29 365	1 580	70 e
108 299	15 819	73 107	73 241	176 747	24 650	3253	118 441	3807	4210	10 605	350	534 598	59 220	
—	—	—	—	—	—	—	—	—	—	—	—	—	226	
—	—	—	—	—	—	—	—	—	—	—	—	—	—	
—	3 775	—	—	—	—	—	—	—	2461	—	—	—	5 239	
—	—	—	—	—	—	—	—	—	—	—	—	—	4	
—	3 775	—	—	—	—	—	—	—	2461	—	—	—	5 469	
—	—	—	—	—	—	—	—	—	—	—	—	—	—	72
—	—	—	—	—	—	—	—	—	—	—	—	—	—	73
—	—	—	—	—	—	—	—	—	—	—	—	—	—	74
—	—	—	—	—	—	—	—	—	—	—	—	—	—	75
—	—	—	—	—	—	—	—	—	—	—	—	—	—	76

Nummer	Güterverzeichnis	24		25		26		27		28	
		Leverkusen		Reisholz		Neuß		Düsseldorf		Greifeld	
		Berg	Tal	Berg	Tal	Berg	Tal	Berg	Tal	Berg	Tal
Zufuhr in Tonnen in den deutschen Rheinhäfen											
1	Abfälle von Horn, Häuten.	—	—	—	—	—	—	—	—	—	—
2	Baumwolle, rohe, u. Abfälle	—	—	—	—	100	—	317	3	—	1
3	Bier	—	—	—	—	—	—	—	4	11	—
4	Blei in Blöcken, Bleiwaren.	—	—	—	—	—	—	453	262	—	—
5	Borke, Loh, Gerbstoffe . .	—	—	—	—	—	—	483	44	196	23
6 a	Braunkohlen, rohe	—	—	—	1060	—	—	363	—	—	—
6 b	Braunkohlenbriketts	—	2430	—	2724	—	—	—	1 785	—	600
7 a	Zement	—	1400	—	—	—	2514	211	3 568	—	15 125
7 b	Steine, Platten von Zement	—	—	—	—	—	—	—	—	—	—
8	Chemikalien und Drogen . .	1 222	1848	446	—	20	—	463	238	115	300
9	Dach-, Stein- u. Teerpappe	—	—	—	—	—	—	—	—	—	—
10 a	Tierischer Dünger	—	—	—	—	—	—	—	—	—	—
10 b	Thomasmehl	—	—	—	—	—	—	—	—	—	—
10 c	Chilesalpeter	—	—	—	—	—	—	—	—	—	—
10 d	Kalialze zum Düngen	—	—	—	—	—	—	—	—	—	—
10 e	Phosphorsaurer Kalk	—	—	—	—	511	—	350	—	5 077	285
10 f	Andere künstl. Düngemittel	—	—	—	—	—	—	307	4	—	—
11 a	Roheisen aller Art	—	—	—	—	—	—	4 060	584	—	—
11 b	Luppen von Schweißeisen . .	—	—	—	—	—	—	2 959	284	—	—
11 c	Eisen- und Stahlbruch	—	—	—	—	606	—	182	340	2	—
12 a	Eisen und Stahl in Stäben . .	—	—	—	—	63	—	1 322	1	—	—
12 b	Platten u. Bleche aus Eisen	—	—	—	—	—	—	—	114	—	—
13	Eisenbahnschienen	—	—	—	—	—	—	1	—	—	—
14	Eisenbahnschwellen, eiserne	—	—	—	—	—	—	—	3	—	—
15	Eiserne Achsen u. Bandagen	—	—	—	—	—	—	—	—	—	—
16	Dampfkessel, Maschinen, Maschinen-Teile	—	—	10	—	225	—	390	651	10	2
17	Eiserne Röhren u. Säulen . . .	—	—	—	—	—	—	23	39	—	—
18	Eisen- und Stahlraht	—	—	—	—	—	—	35	1	—	—
19 a	Eisen- und Stahlwaren	—	—	—	8	—	—	54	170	—	48
19 b	Uedle Met., Waren daraus	—	—	—	—	230	—	925	38	153	—
20	Eisenerz, auß. Schwefelkies	—	—	—	—	—	—	654	—	—	—
21 a	Erde, Kies, Sand, Mergel . . .	100	—	83 288	—	—	—	560	9 876	—	2 141
21 b	Ton, Lehm usw.	—	—	34	—	—	—	4 514	1	—	—
21 c	Farberden, Graphit	—	—	—	—	—	—	1	5	—	—
21 d	Sonstige Erden, Traß	—	—	—	—	—	—	—	518	—	4 996
22 a	Blei-, Kobalt-, Nickelerze . .	—	—	—	—	—	—	—	—	—	—
22 a	Zinkerze	—	—	—	—	—	—	758	—	—	—
22 b	Kupfererze, Kupferstein	—	—	—	—	—	—	—	—	187	—
22 c	Manganerze, Braunstein	—	—	—	—	—	—	—	—	—	—
22 d	Schwefelkies	71 367	880	—	—	—	—	738	—	—	—
22 e	Andere Erze	—	—	—	—	—	—	—	—	—	—
22 f	Schlacken zur Verhüttung	—	—	—	—	—	—	—	—	—	—
23	Farbhölz., Farbholzauszüge	—	—	—	255	—	—	19	7	—	78
24	Fische und Schattiere	15	—	—	—	70	—	43	88	—	114
25	Flachs, Hanf, Hede, Werg	—	—	—	—	2 424	—	138	3	—	10
26	Fleisch u. Speck, auch kons.	—	—	—	—	673	—	1 343	234	—	125
27	Garne und Twiste	—	—	—	—	38	—	13	4	—	87
28 a	Weizen und Spelz	—	—	3 481	—	25 976	—	25 977	—	—	34 088
28 b	Roggen	—	—	—	—	20 710	—	33 015	—	—	27 348
28 c	Hafer	—	—	—	—	—	—	299	—	—	7 217
28 d	Gerste	—	—	695	—	3 969	—	5 443	—	—	11 490
28 e	Hirse, Buchw., Hülsenfrüch.	—	—	—	—	519	—	5 390	1	—	1 659
28 f	Mais (Kukuruz)	—	—	4 135	—	7 873	—	5 495	—	—	9 916
28 g	Malz	—	—	—	—	—	8	—	4	—	—
28 h	Lein- und Ölsamen	—	—	3 442	—	15 985	—	959	—	—	7 888
28 i	Andere Sämereien	—	—	—	—	—	—	41	—	—	1
29	Glas und Glaswaren	—	—	—	—	—	—	16	587	—	—
30	Häute, Felle, Leder, Pelz	—	—	—	—	—	—	129	12	—	38
31 a	Hölzerne Eisenbahnschwell.	—	—	—	—	—	—	—	—	—	335
31 b	Grubenholz	—	—	—	—	—	—	—	—	—	—
31 c	Rundholz zu Zellstoff	—	—	—	209	—	—	—	—	—	152
31 d	unbearb., oder in(hart	—	—	—	—	—	—	—	251	—	—
31 d	Querricht. bearb. (weich	—	—	—	—	444	—	597	91 354	690	5 310
31 e	in Längr. gesägt, (hart	—	—	—	—	—	—	—	796	—	—
31 e	in Längr. gesägt, (weich	—	—	—	132	—	4125	1 304	6 518	401	622
31 e	gespalten usw. (weich	—	—	—	—	—	—	—	—	—	—
31 f	Korb- und Floßweiden	—	—	—	—	—	—	—	—	—	—
31 g	Brennholz, Reisig, Späne	—	—	—	—	—	—	560	—	—	—
31 h	Edelhölzer, roh od. bearb.	—	—	—	—	1 242	—	37	948	—	—
32	Holzzeugmasse, Strohmasse	—	—	302	—	—	—	654	—	—	—
33	Hopfen	—	—	—	—	—	—	—	—	—	2
34	Jute	—	—	—	—	27	—	—	—	—	—
35	Kaffee, Kakao, Tee	—	—	—	—	138	—	198	10	—	723
36	Kalk, gebrannter	—	—	—	—	—	—	—	1	—	—
zu übertragen		72 943	6558	95 833	4388	81 543	6647	101 793	119 351	107 959	29 607

29 Verdingen		30 Rheinhausen		31 Duisburg		vom Rhein- Herne- Kanal	32 Homburg		33 Alsum mit Schwelgern		34 Walsum		Nummer
Berg	Tal	Berg	Tal	Berg	Tal	Berg	Berg	Tal	Berg	Tal	Berg	Tal	
Zufuhr in Tonnen in den deutschen Rheinhäfen													
				Rhein									1
				100									2
				316									3
					2								4
				3 100	101	125							5
27				51	107	1 000							6 a
					2 595								6 b
					4 281								7 a
	190			270	3 274					875			7 b
													8
122	53			212	662	304				787			9
													10 a
				2 316									10 b
					285								10 c
					23 197	65 385							10 d
				14 046		657							10 e
													10 f
		1 623	2 106	13 521	552	3 455			1 394		1 641		11 a
1										1 761			11 b
				29 850	2 609	9 734			402		487	670	11 c
1	4			656	3								12 a
	1			1 830	5	849							12 b
				50		362							13
													14
					9								15
				1	174	304				1			16
	11				17								17
	19												18
1	1			30	21	492							19 a
2	13			18	73	361						30	19 b
20	5			9 682	24	122							20
		161 795	106 653	310 161	8 364	208 548			552 327	248 939	125 023	146 890	21 a
			3 609		87 669				1 674	24 312			21 b
				325	24 198								21 c
	2				20	10							21 d
				6 328		1 722							22 a
				202		312							22 a
				3 175									22 b
				843					9 879	6 239			22 c
		6 981		6 464						31 839	19 565	24 397	22 d
				28 479	1 650	18 150							22 e
				1 972		1			4 869				22 f
		1 825	19 198	107 326	107 098	12 852					4 335		23
1													24
8				6 381	219	80							25
				659									26
101				11 455		345			503				27
31	1			68	1								28 a
600				58 197									28 b
				37 783		770	1000						28 c
				563	747								28 d
12 444				12 591			320						28 e
4 540				47 310	6								28 f
2 582				44 575			300						28 g
	5			1 172									28 h
13 256	250			1 855									28 i
95				5									29
													30
4	1			287	4	8							31 a
						1 534							31 b
					410					14 578			31 c
													31 d
	215				13 862							212	31 d
	1				210	260							31 e
	731			964	14 830	2 277							31 e
1													31 f
													31 g
				270									31 h
				1 987	52	3 719							32
													33
				2 012									34
1 884				264	63								35
			56 588	440	5 697					45 522		85 560	36
35 721	1503	165 243	195 135	770 162	303 091	333 738	1 620		571 048	374 853	151 051	257 759	37

Nummer	Güterverzeichnis	24		25		26		27		28	
		Leverkusen		Reisholz		Neuß		Düsseldorf		Crefeld	
		Berg	Tal	Berg	Tal	Berg	Tal	Berg	Tal	Berg	Tal
	Übertrag	72 943	6 558	95 833	4388	81 543	6 647	101 793	119 351	107 959	29 607
37	Kartoffeln	—	—	—	—	—	—	618	13	81	—
38	Knochen	—	—	—	—	—	—	46	—	—	—
39	Knochenkohle	—	—	—	—	—	—	—	57	—	—
40	Lumpen	—	—	—	—	—	—	9 565	70	918	—
41 a	Weizenmehl	—	—	—	—	—	—	79	95	—	—
41 b	Roggenmehl	—	—	—	—	—	—	—	—	—	—
41 c	Kleie	—	—	—	—	50	—	1 255	557	41	—
41 d	Andere Mülereierzeugnisse	—	—	—	—	—	—	481	161	9	—
42 a	Obst und Beeren	—	—	—	—	—	—	—	—	—	—
42 b	Weintrauben	—	—	—	—	—	—	6	60	—	—
42 c	Küchengewächse, Gemüse.	—	—	—	—	—	—	1	1	—	—
42 d	Pflanzen	—	—	—	—	—	—	—	—	—	—
43	Öle, Fette, Tran und Talg .	—	—	1 552	86	7 743	114	10 004	495	4 050	586
44	Ölkuchen, Ölkuchenmehl .	—	—	—	—	5 812	—	2 715	—	—	192
45	Papier und Pappe	—	—	—	5	—	—	29	952	—	—
46 a	Erdöl u. andere Mineralöle	—	—	20 054	26	3 005	—	12 850	756	360	—
46 b	Steinkohlenteeröle, Naphtal.	—	—	—	—	—	—	6	13	64	—
47	Reis, Reismehl, Reiskleie .	—	—	—	—	241	—	4 431	1	—	—
48	Röhren von Ton u. Zement	—	—	—	—	—	—	—	—	50	—
49	Rüben, Futter-, Zuckerrüb.	—	—	—	—	—	—	—	32	—	—
50	Rübensirup, Melasse	—	—	—	—	—	—	4	26	6	1
51	Salpetersäure, Salzsäure . .	—	—	—	—	—	—	—	—	—	—
52 a	Salz (Koch-, Speise-, Viehs.)	1 156	11 732	—	—	—	—	41 846	504	—	—
52 b	Bitter- und Glaubersalz . . .	—	—	—	—	—	—	6	—	—	—
53	Schiefer u. Schieferwaren . .	—	—	—	—	—	—	—	6	—	493
54	Schwefelsäure	1 716	—	—	—	—	—	—	—	—	—
55	Soda aller Art	300	—	4 789	—	—	—	104	1 185	220	314
56	Weingeist, Branntw., Essig .	—	—	—	—	3 168	—	2 347	240	243	—
57	Stärke, Traubenzucker	—	—	—	—	312	—	4 983	11	323	2
58	Alabaster, Marmor usw., roh oder bearbeitet	—	—	—	—	—	—	—	—	—	—
59 a	Gebrannte Steine u. Ziegel . .	3 823	—	—	—	—	—	1	—	1 087	—
59 b	Pflastersteine aller Art	—	—	—	—	—	—	—	2 039	—	—
59 c	Bau-, Bruch- u. Werksteine . .	—	—	27	—	902	2 689	3	4 525	—	702
60 a	Steinkohlen	96 842	—	23 337	—	18 070	—	151 711	—	38 603	—
60 b	Steinkohlenbriketts	—	—	—	—	—	—	—	—	—	—
60 c	Steinkohlenkoks	—	—	64	—	—	—	2 485	—	—	—
61	Tabak, roh, Tabakrippen	—	—	—	—	—	—	35	10	259	—
62	Teer, Pech, Harz	—	—	17	—	32	—	1 862	416	251	—
63	Tonw., Porzellan, Steingut . . .	—	—	—	—	—	—	—	14	—	—
64 a	Torf, Torfstreu, Torfkohlen . .	—	—	—	—	478	—	2 783	—	1 272	—
64 b	Holzkohlen	—	—	—	—	—	—	—	—	—	—
65	Wein	—	—	—	—	—	—	445	1 348	3 443	75
66	Wolle	—	—	—	—	20	—	63	20	—	—
67	Zink, Zinkbrocken	—	—	—	—	—	—	—	—	—	—
68 a	Zucker, roh	—	—	—	—	—	—	1 991	290	3	—
68 b	Verbrauchszucker	—	—	—	—	—	—	—	—	—	—
69	Stückgüter (Sammelgüter). . . .	—	—	—	—	—	—	22	86	—	—
70 a	Umschließungen, gebraucht . .	12	—	97	—	12	—	92	44	19	17
70 b	Farben	—	—	—	—	—	—	76	98	—	14
70 c	Gehobelte Hölzer, Holz- waren, Möbel	—	—	—	—	—	—	37	59	2	2
70 d	Heu und Stroh	—	—	—	—	—	—	—	—	—	—
70 e	Sonstige Güter	50	—	240	52	351	—	2 350	3 358	2 173	5
	Summe der Güter-Zufuhr	176 842	18 290	146 010	4557	121 739	51 296	315 279	136 899	161 436	32 010
	Darunter Floßverkehr:										
	Harte Stämme	—	—	—	—	—	—	—	—	—	—
	Harte Schnittware	—	—	—	—	—	—	—	—	—	—
	Harte Brennholzscheite	—	—	—	—	—	—	—	91 249	—	5 309
	Weiche Stämme	—	—	—	—	—	—	—	2	—	—
	Weiche Schnittware	—	—	—	—	—	—	—	—	—	—
	Weiche Brennholzscheite	—	—	—	—	—	—	—	—	—	—
	Summe des Floßholzes								91 251		5 309
	Vieh (Stückzahl):										
72	Pferde, Esel, Maultiere	—	—	—	—	—	—	—	—	—	—
73	Rindvieh (auch Kälber)	—	—	—	—	—	—	—	—	—	—
74	Schafe (auch Lämmer)	—	—	—	—	—	—	—	—	—	—
75	Schweine (auch Ferkel)	—	—	—	—	—	—	—	—	—	—
76	Geflügel u. sonstiges Vieh	—	—	—	—	—	—	—	—	—	—

29 Verdingen		30 Rheinhausen		31 Duisburg		vom Rhein- Herne- Kanal	32 Homburg			33 Alsum mit Schwelgern		34 Walsum		Nummer
Berg	Tal	Berg	Tal	Berg	Tal	Berg	Berg	Tal	Berg	Tal	Berg	Tal		
Zufuhr in Tonnen in den deutschen Rheinhäfen														
35 721	1503	165 243	195 135	770 162	303 091	333 738	1620	—	571 048	374 853	151 051	257 759		
—	1	—	—	2 866	2	—	—	—	562	—	—	—	37	
—	—	—	—	75	—	—	—	—	—	—	—	—	38	
55	—	—	—	—	—	—	—	—	—	—	—	—	39	
—	—	—	—	—	217	385	—	—	—	—	—	—	40	
32	—	—	—	4 746	—	—	—	—	—	—	—	—	41 a	
—	—	—	—	468	—	516	—	—	—	—	—	—	41 b	
—	—	—	—	—	100	—	—	—	—	—	—	—	41 c	
—	—	—	—	2 596	2 739	259	—	—	—	—	—	—	41 d	
128	2	—	—	251	7	—	—	—	—	—	2	—	42 a	
—	—	—	—	—	—	—	—	—	—	—	—	—	42 b	
—	—	—	—	267	1	—	—	—	—	—	—	—	42 c	
—	—	—	—	—	—	—	—	—	—	—	—	—	42 d	
1 586	192	—	—	24 747	281	19	—	—	215	—	—	—	43	
10	—	—	—	3 168	286	—	—	—	—	—	—	—	44	
3	61	—	—	—	294	—	—	—	—	—	—	—	45	
64	13	—	—	403	—	—	—	—	—	—	—	—	46 a	
—	650	—	—	91	—	—	—	—	—	—	—	—	46 b	
—	—	—	—	6 978	—	—	—	—	—	—	—	—	47	
—	—	—	—	—	—	—	—	—	—	—	—	—	48	
—	—	—	—	—	—	—	—	—	—	—	—	—	49	
—	3	—	—	102	1	—	—	—	—	—	—	—	50	
—	—	—	—	—	—	—	—	—	—	—	—	—	51	
—	—	—	—	—	55 359	46 526	—	—	—	—	—	—	52 a	
—	—	—	—	—	—	—	—	—	—	—	—	—	52 b	
—	1	—	—	—	—	—	—	—	—	—	—	—	53	
19	5	—	—	—	—	—	—	—	—	1 478	—	6 813	54	
—	—	—	—	215	218	—	—	—	—	—	—	—	55	
506	—	—	—	109	3	—	—	—	—	—	—	—	56	
40	—	—	—	4 475	—	—	—	—	—	—	—	—	57	
—	—	—	—	—	—	—	—	—	—	—	—	—	58	
302	1	—	—	—	—	574	—	—	—	1 621	—	—	59 a	
—	—	—	—	—	1 475	824	—	—	—	—	—	1 483	59 b	
—	—	—	—	—	22 058	—	—	9683	—	—	—	—	59 c	
—	1	—	—	47 183	2 136	76 004	—	—	25 434	—	9 112	—	60 a	
—	—	—	—	—	—	—	—	—	—	—	—	—	60 b	
—	—	479	—	—	—	—	—	—	—	—	—	—	60 c	
468	2	—	—	812	95	—	—	—	—	—	—	—	61	
922	22	—	—	55	7	1 173	—	—	—	—	—	—	62	
—	2	—	—	—	4	—	—	—	—	—	—	—	63	
—	—	—	—	—	—	30 030	—	—	—	—	—	331	64 a	
—	—	—	—	—	—	—	—	—	—	—	—	—	64 b	
55	53	—	—	176	198	—	—	—	—	—	—	—	65	
2	—	—	—	427	—	79	—	—	—	—	—	—	66	
—	1	—	—	—	—	50	—	—	—	—	—	—	67	
52 835	—	—	—	—	—	8 374	—	—	—	—	—	—	68 a	
20	—	—	—	3 152	—	160	—	—	—	—	—	—	68 b	
3	85	—	—	489	799	888	—	—	—	—	—	—	69	
36	52	—	—	227	14	—	—	—	2	—	—	—	70 a	
1	92	—	—	—	836	13	—	—	—	—	—	—	70 b	
—	—	—	—	—	—	—	—	—	—	—	—	—	70 c	
2	900	—	—	20	17	—	—	—	—	—	—	—	70 d	
—	—	—	—	—	—	—	—	—	—	—	—	—	70 e	
214	30	—	—	4 782	2 253	205	—	—	293	—	—	—	70 e	
93 024	3672	165 722	195 135	879 042	392 491	499 817	1620	9683	597 554	377 954	160 163	266 476		
—	—	—	—	—	—	—	—	—	—	—	—	—		
—	—	—	—	—	—	—	—	—	—	—	—	—		
—	—	—	—	—	—	—	—	—	—	—	—	—		
—	215	—	—	—	13 753	—	—	—	—	—	—	212		
—	—	—	—	—	28	—	—	—	—	—	—	—		
—	—	—	—	—	—	—	—	—	—	—	—	—		
—	215	—	—	—	13 781	—	—	—	—	—	—	—	212	
—	—	—	—	—	—	—	—	—	—	—	—	—		
—	—	—	—	—	—	—	—	—	—	—	—	—	72	
—	—	—	—	—	—	—	—	—	—	—	—	—	73	
—	—	—	—	—	—	—	—	—	—	—	—	—	74	
—	—	—	—	—	—	—	—	—	—	—	—	—	75	
—	—	—	—	—	—	—	—	—	—	—	—	—	76	

Nummer	Güterverzeichnis	35 Orsoy		36 Rheinberg		37 Wesel		Nummer	Gesamt-Zufuhr in den französischen und deutschen Rheinhäfen (Spalte 1-37)		
		Zufuhr in Tonnen							Berg	Tal	zusammen
		Berg	Tal	Berg	Tal	Berg	Tal				
1	Abfälle von Horn, Häuten.	—	—	—	—	—	—	1	103	—	103
2	Baumwolle, rohe, u. Abfälle	—	—	—	—	—	—	2	1 779	6	1 785
3	Bier	—	—	—	—	—	—	3	935	38	973
4	Blei in Blöcken, Bleiwaren.	—	—	—	—	—	—	4	10 004	996	11 000
5	Borke, Lohe, Gerbstoffe.	—	—	—	—	—	—	5	7 259	289	7 548
6 a	Braunkohlen, rohe	—	—	—	974	—	—	6 a	921 443	4 719	926 162
6 b	Braunkohlenbriketts	—	—	—	—	—	—	6 b	1 404 594	11 990	1 416 584
7 a	Zement	—	—	—	—	—	—	7 a	33 065	32 328	65 393
7 b	Steine, Platten von Zement	—	—	—	—	—	—	7 b	1	—	1
8	Chemikalien und Drogen	539	—	—	—	—	—	8	16 619	5 729	22 348
9	Dach-, Stein- u. Teerpappe	—	—	—	—	—	—	9	168	—	168
10 a	Tierischer Dünger	—	—	—	—	—	—	10 a	34	135	169
10 b	Thomasmehl.	—	—	—	—	—	—	10 b	2 753	—	2 753
10 c	Chilesalpeter.	—	—	—	—	—	—	10 c	—	285	285
10 d	Kalialze zum Düngen	—	—	—	—	—	—	10 d	65 398	27 073	92 471
10 e	Phosphorsaurer Kalk	—	—	—	—	—	—	10 e	43 815	285	44 100
10 f	Anderer künstl. Düngemittel	—	—	—	—	—	—	10 f	816	3	819
11 a	Roheisen aller Art	—	—	—	—	102	6	11 a	82 793	2 668	85 461
11 b	Luppen von Schweißeisen	—	—	—	—	—	—	11 b	18 028	2 463	20 491
11 c	Eisen- und Stahlbruch	—	—	—	—	—	—	11 c	44 376	3 663	48 039
12 a	Eisen und Stahl in Stäben.	—	—	—	—	—	—	12 a	11 000	396	11 396
12 b	Platten u. Bleche aus Eisen	—	—	—	—	—	1	12 b	10 185	40	10 225
13	Eisenbahnschienen	—	—	—	—	—	—	13	6 865	169	7 034
14	Eisenbahnschwellen, eiserne	—	—	—	—	—	—	14	512	—	512
15	Eiserne Achsen u. Bandagen	—	—	—	—	—	—	15	6 231	15	6 246
16	Dampfkessel, Maschinen, Maschinen-Teile	—	—	—	—	—	—	13	2 431	2 089	4 520
17	Eiserne Röhren u. Säulen.	—	—	—	—	—	—	16	618	260	878
18	Eisen- und Stahldraht.	—	—	—	—	—	—	17	4 062	65	4 127
19 a	Eisen- und Stahlwaren	—	1	—	—	139	6	18	1 786	994	2 780
19 b	Unedle Met., Waren daraus	—	—	—	—	—	9	19 a	23 788	146	23 934
20	Eisenerz, auß. Schwefelkies	1709	—	—	—	—	—	19 b	1 363 775	518 629	1 882 404
21 a	Erde, Kies, Sand, Mergel	—	—	—	480	48 241	64 761	20	235 142	381 123	616 265
21 b	Ton, Lehm usw.	—	—	—	—	—	—	21 a	6 601	26 058	32 659
21 c	Farberden, Graphit.	—	—	—	—	—	—	21 b	688	4 828	5 516
21 d	Sonstige Erden, Traß	—	—	—	—	—	—	21 c	14 760	6 970	21 730
22 a1	Blei-, Kobalt-, Nickelerze	—	—	—	—	—	—	21 d	514	—	514
22 a2	Zinkerze	—	—	—	—	—	—	22 a1	3 934	—	3 934
22 b	Kupfererze, Kupferstein	—	—	—	—	—	—	22 a2	12 845	6 239	19 084
22 c	Manganerze, Braunstein	—	—	—	—	—	—	22 b	27 239	63 217	90 456
22 d	Schwefelkies	—	—	—	—	—	—	22 c	204 390	2 530	206 920
22 e	Anderer Erze	—	—	—	—	—	—	22 d	9 812	—	9 812
22 f	Schlacken zur Verhüttung.	1300	—	—	—	188	—	22 e	128 461	126 304	254 765
23	Farbhölz., Farbholzauszüge	—	—	—	—	—	—	22 f	109	262	371
24	Fische und Schalthiere	—	—	—	—	—	1	23	7 858	318	8 176
25	Flachs, Hanf, Hede, Werg.	—	—	—	—	—	—	24	5 945	9	5 954
26	Fleisch u. Speck, auch kons.	—	—	—	—	—	—	25	32 215	488	32 703
27	Garne und Twiste	—	—	—	—	—	—	26	843	12	855
28 a	Weizen und Spelz	—	—	—	—	1 853	—	27	679 044	—	679 044
28 b	Roggen	—	—	—	—	—	—	28 a	349 960	—	349 960
28 c	Hafer	—	—	—	—	—	—	28 b	40 122	753	40 875
28 d	Gerste	—	—	—	—	499	—	28 c	66 575	200	66 775
28 e	Hirse, Buchw., Hülsenfrüch.	—	—	—	—	300	1	28 d	94 454	218	94 672
28 f	Mais (Kukuruz)	—	—	—	—	2 842	—	28 e	187 217	4 071	191 288
28 g	Malz	—	—	—	—	—	—	28 f	1 394	205	1 599
28 h	Lein- und Ölsamen	—	—	—	—	4 636	—	28 g	87 391	501	87 892
28 i	Anderer Sämereien	—	—	—	—	—	—	28 h	702	—	702
29	Glas und Glaswaren	—	—	—	—	—	—	28 i	749	619	1 368
30	Häute, Felle, Leder, Pelz	—	—	—	—	—	—	29	10 088	214	10 302
31 a	Hölzerne Eisenbahnschwell.	—	—	—	—	—	—	30	4 487	4 947	9 434
31 b	Grubenholz	—	—	—	—	—	—	31 a	—	15 253	15 253
31 c	Rundholz zu Zellstoff	—	—	—	—	276	—	31 b	541	209	750
31 d1	unbearb., oder in/hart	—	—	—	—	—	—	31 c	1 377	4 402	5 779
31 d2	Querricht. bearb. /weich	—	—	—	—	—	6 476	31 d1	2 953	387 100	390 053
31 e1	in Längsr. gesägt, /hart	—	—	—	—	—	—	31 d2	382	1 917	2 299
31 e2	gespalten usw. /weich	—	—	—	—	—	—	31 e1	7 172	32 486	39 658
31 f	Korb- und Floßweiden	—	—	—	—	—	—	31 e2	17	—	17
31 g	Brennholz, Reisig, Späne	—	—	—	—	—	—	31 f	11 961	687	12 648
31 h	Edelhölzer, roh od. bearb.	—	—	—	—	—	—	31 g	955	—	955
32	Holzzeugmasse, Strohmasse	—	—	—	—	—	—	31 h	24 872	1 699	26 571
33	Hopfen	—	—	—	—	—	—	32	25	12	37
34	Jute	—	—	—	—	—	—	33	4 701	—	4 701
35	Kaffee, Kakao, Tee	—	—	—	—	—	—	34	13 940	298	14 238
36	Kalk, gebrannter	—	—	—	50 440	—	—	35	754	362 577	363 331
	zu übertragen	3548	1	—	51 894	59 078	72 669	36	6 368 425	2 052 199	8 420 624

Nummer	Güterverzeichnis	35 Orsoy		36 Rheinberg		37 Wesel		Nummer	Gesamt-Zufuhr in den französischen und deutschen Rheinhäfen (Spalte 1—37)		
		Zufuhr in Tonnen							Berg	Tal	zusammen
		Berg	Tal	Berg	Tal	Berg	Tal				
	Übertrag	3 548	1	—	51 894	59 078	72 669		6 368 425	2 052 199	8 420 624
37	Kartoffeln	—	—	—	—	—	—	37	22 613	74	22 687
38	Knochen	—	—	—	—	—	—	38	1 633	5	1 638
39	Knochenkohle	—	—	—	—	—	—	39	244	—	244
40	Lumpen	—	—	—	—	—	—	40	778	399	1 177
41 a	Weizenmehl	—	—	—	—	1 373	—	41 a	31 906	71	31 977
41 b	Roggenmehl	—	—	—	—	—	—	41 b	1 475	95	1 570
41 c	Kleie	—	—	—	—	—	—	41 c	177	102	279
41 d	Andere Mällereierzeugnisse	—	—	—	—	—	—	41 d	10 049	5 301	15 350
42 a	Obst und Beeren	—	—	—	—	—	—	42 a	4 005	318	4 323
42 b	Weintrauben	—	—	—	—	—	—	42 b	38	1	39
42 c	Küchengewächse, Gemüse.	—	—	—	—	—	—	42 c	2 245	455	2 700
42 d	Pflanzen	—	—	—	—	—	—	42 d	25	2	27
43	Öle, Fette, Tran und Talg .	597	—	—	—	2 684	3	43	102 760	2 279	105 039
44	Ölkuchen, Ölkuchenmehl .	—	—	—	—	2 848	—	44	22 215	286	22 501
45	Papier und Pappe	—	3	—	—	—	33	45	1 273	4 861	6 134
46 a	Erdöl u. andere Mineralöle	—	—	—	—	—	—	46 a	97 341	897	98 238
46 b	Steinkohlenteeröle, Naphtal.	—	—	—	—	—	—	46 b	10 733	716	11 449
47	Reis, Reismehl, Reiskleie .	—	—	—	—	—	—	47	35 187	3	35 190
48	Röhren von Ton u. Zement	—	—	—	—	—	—	48	50	—	50
49	Rüben, Futter-, Zuckerrüb.	—	—	—	—	—	—	49	6 013	9 881	15 894
50	Rübensirup, Melasse	—	—	—	—	—	—	50	236	58	294
51	Salpetersäure, Salzsäure . . .	—	—	—	—	—	—	51	—	—	—
52 a	Salz (Koch-, Speise-, Viehs.)	—	200	—	69 456	—	—	52 a	52 789	314 155	366 944
52 b	Bitter- und Glaubersalz . . .	—	—	—	—	—	—	52 b	114	—	114
53	Schiefer u. Schieferwaren . .	—	—	—	—	—	—	53	8	49	57
54	Schwefelsäure	—	—	—	—	—	—	54	1 765	8 795	10 560
55	Soda aller Art	135	—	—	—	—	—	55	7 910	3 658	11 568
56	Weingeist, Branntw., Essig . .	—	—	—	—	—	—	56	18 855	611	19 466
57	Stärke, Traubenzucker	—	—	—	—	—	—	57	16 121	38	16 159
58	Alabaster, Marmor usw., roh oder bearbeitet	—	—	—	—	—	—	58	27	5	32
59 a	Gebrannte Steine u. Ziegel . .	—	—	—	—	—	520	59 a	10 967	23 581	34 548
59 b	Pflastersteine aller Art	—	—	—	—	—	—	59 b	4 004	5 000	9 004
59 c	Bau-, Bruch- u. Werksteine . .	—	—	—	—	—	17	59 c	1 954	49 245	51 199
60 a	Steinkohlen	5 581	—	—	11 049	450	14 764	60 a	7 875 068	32 162	7 907 230
60 b	Steinkohlenbriketts	—	—	—	—	—	—	60 b	138 904	—	138 904
60 c	Steinkohlenkoks	—	—	—	—	—	—	60 c	1 198 323	—	1 198 323
61	Tabak, roh, Tabakrippen	346	47	—	—	1	—	61	24 011	285	24 296
62	Teer, Pech, Harz	—	—	—	—	—	—	62	63 778	555	64 333
63	Tonw., Porzellan, Steingut . . .	—	—	—	—	—	2	63	51	69	120
64 a	Torf, Torfstreu, Torfkohlen . .	—	—	—	527	—	—	64 a	138 647	858	139 505
64 b	Holzkohlen	—	—	—	—	—	—	64 b	—	—	—
65	Wein	—	1	—	—	—	31	65	39 483	5 573	45 056
66	Wolle	—	—	—	—	—	—	66	1 825	80	1 905
67	Zink, Zinkbrocken	—	—	—	—	—	—	67	245	94	339
68 a	Zucker, roh	—	—	—	—	—	—	68 a	109 490	482	109 972
68 b	Verbrauchszucker	—	—	—	—	—	113	68 b	47 144	405	47 549
69	Stückgüter (Sammelgüter). . . .	—	—	—	—	—	—	69	12 772	1 328	14 100
70 a	Umschließungen, gebraucht . .	—	—	—	—	—	7	70 a	2 653	459	3 112
70 b	Farben	1	—	—	—	—	423	70 b	4 622	2 135	6 757
70 c	Gehobelte Hölzer, Holz- waren, Möbel	—	1	—	—	—	7	70 c	522	1 275	1 797
70 d	Heu und Stroh	—	—	—	—	—	—	70 d	6 647	—	6 647
70 e	Sonstige Güter	53	—	—	—	2	12	70 e	60 085	8 419	68 504
	Summe der Güter-Zufuhr	10 261	253	—	132 926	66 436	88 601		16 558 205	2 537 319	19 095 524
	Darunter Floßverkehr:										
	Harte Stämme	—	—	—	—	—	—		—	3 949	3 949
	Harte Schnittware	—	—	—	—	—	—		—	—	—
	Harte Brennholzscheite	—	—	—	—	—	6 276		165	386 177	386 342
	Weiche Stämme	—	—	—	—	—	—		—	52	52
	Weiche Schnittware	—	—	—	—	—	—		—	—	—
	Weiche Brennholzscheite	—	—	—	—	—	—		—	—	—
	Summe des Floßholzes	—	—	—	—	—	6 276		165	390 178	390 343
	Vieh (Stückzahl):										
72	Pferde, Esel, Maultiere	—	—	—	—	—	—	72	—	—	—
73	Rindvieh (auch Kälber)	—	—	—	—	—	—	73	—	—	—
74	Schafe (auch Lämmer)	—	—	—	—	—	—	74	—	—	—
75	Schweine (auch Ferkel)	—	—	—	—	—	—	75	—	—	—
76	Geflügel u. sonstiges Vieh	—	—	—	—	—	—	76	—	—	—

III^b. Übersicht

der

Zufuhr in Schiffen und Flößen

in den niederländischen, belgischen und überseeischen Häfen
von dem deutschen Rhein her

im Jahr 1920

nach den Aufzeichnungen der Preußischen Haupt-Zollstelle in Emmerich und
der Königlich Niederländischen Zollstelle in Lobith.

Hafen	Zufuhr in Schiffen und Flößen	Zufuhr in Schiffen		Zufuhr in Flößen	
		in Tausend Tonne	in Stück	in Tausend Tonne	in Stück
Amsterdam	100	100	100	100	100
Rotterdam	100	100	100	100	100
Antwerpen	100	100	100	100	100
Brüssel	100	100	100	100	100
London	100	100	100	100	100
Paris	100	100	100	100	100
Indien	100	100	100	100	100
China	100	100	100	100	100
Japan	100	100	100	100	100
Australien	100	100	100	100	100
Brasilien	100	100	100	100	100
USA	100	100	100	100	100
Andere	100	100	100	100	100
Gesamt	100	100	100	100	100

Die Preußische Haupt-Zollstelle in Emmerich schreibt den Verkehr in den einzelnen niederländischen und belgischen Häfen (B. Spalte 3—16) nicht an es ist deshalb in A, Spalte 16, 17, 18 und 19 nur die Gesamtzufuhr in diesen Häfen angegeben.

Nummer	Güterverzeichnis	Gesamt-Zufuhr in den niederländischen Häfen (Sp. 3-15)	Gesamt-Zufuhr in den französischen Häfen	Gesamt-Zufuhr in den belgischen Häfen	Zusammen (Sp. 16-18)	Zufuhr in Tonnen in den überseeischen Häfen (Rhein-See-Verkehr)								Gesamt-Zufuhr von dem deutschen Rhein her (Sp. 19 u. 29)		
						Deutsche Häfen					Englische Häfen	Russ. und andere Häfen	Zusammen (Sp. 26-28)			
						Bremen	Hamburg	Stettin	Danzig	Königsberg					Andere deutsche Häfen	Zusammen (Sp. 20-25)
1	2	16	17	18	19	20	21	22	23	24	25	26	27	28	29	30
1	Abfälle von Horn, Häuten.	—	—	—	—	—	—	—	—	—	—	—	—	—	—	30
2	Baumwolle, rohe, u. Abfälle	30	—	—	30	—	—	—	—	—	—	—	—	—	—	793
3	Bier	793	—	—	793	—	—	—	—	—	—	—	—	—	—	793
4	Blei in Blöcken, Bleiwaren.	1 568	—	10	1 578	—	—	—	—	—	—	—	153	153	—	1 731
5	Borke, Lohe, Gerbstoffe.	99	—	—	99	—	—	—	—	—	—	—	—	—	—	99
6 a	Braunkohlen, rohe	—	—	—	—	—	—	—	—	—	—	—	—	—	—	24 406
6 b	Braunkohlenbriketts	24 406	—	—	24 406	—	—	—	—	—	—	—	—	—	—	24 406
7 a	Zement	50 532	—	—	50 532	—	—	—	—	—	—	636	636	—	—	51 168
7 b	Steine, Platten von Zement	2 898	—	—	2 898	—	—	—	—	—	—	—	—	—	—	2 898
8	Chemikalien und Drogen	21 721	—	4 572	26 293	—	—	1	—	—	1	1420	1 421	—	—	27 714
9	Dach-, Stein- u. Teerpappe	463	—	—	463	—	—	—	—	—	—	111	111	—	—	574
10 a	Tierischer Dünger	721	—	—	721	—	—	—	—	—	—	—	—	—	—	721
10 b	Thomasmehl.	2 501	—	—	2 501	—	—	—	—	—	—	—	—	—	—	2 501
10 c	Chilesalpeter	1 254	—	—	1 254	—	—	—	—	—	—	—	—	—	—	1 254
10 d	Kalisalze zum Düngen	357 792	1 487	268 620	627 899	—	—	—	—	—	—	—	—	—	—	627 899
10 e	Phosphorsaurer Kalk	—	—	—	—	—	—	—	—	—	—	—	—	—	—	—
10 f	Andere künstl. Düngemittel	2 175	—	20	2 195	—	—	—	—	—	—	—	—	—	—	2 195
11 a	Roheisen aller Art	4 301	—	553	4 854	—	—	—	—	—	—	—	—	—	—	4 854
11 b	Luppen von Schweißisen	300	—	898	1 198	—	—	—	—	—	—	—	—	—	—	1 198
11 c	Eisen- und Stahlbruch	3 244	—	—	3 244	—	—	—	—	—	—	—	—	—	—	3 244
12 a	Eisen und Stahl in Stäben.	200 767	—	24 200	224 967	—	—	—	—	—	—	587	587	—	—	225 554
12 b	Platten u. Bleche aus Eisen	95 675	—	2 813	98 488	—	—	—	—	—	—	17	17	—	—	98 505
13	Eisenbahnschienen	36 029	—	298	36 327	—	—	—	—	—	—	2	2	—	—	36 329
14	Eisenbahnschwellen, eiserne	6 282	—	750	7 032	—	—	—	—	—	—	—	—	—	—	7 032
15	Eiserne Achsen u. Bandagen	3 542	—	202	3 744	—	—	—	—	—	—	—	11	11	—	3 755
16	Dampfkessel, Maschinen, Maschinen-Teile	14 305	—	3 397	17 702	—	—	—	—	—	—	2 168	2 168	—	—	19 870
17	Eiserne Röhren u. Säulen.	20 326	—	94	20 420	—	—	—	—	—	—	334	334	—	—	20 754
18	Eisen- und Stahldraht.	10 200	—	3 229	13 429	—	—	—	—	—	—	4 660	4 660	—	—	18 089
19 a	Eisen- und Stahlwaren	17 487	—	5 198	22 685	—	—	—	—	—	—	2 337	2 337	—	—	25 022
19 b	Unedle Met., Waren daraus	1 805	—	71	1 876	—	—	—	—	—	—	619	619	—	—	2 495
20	Eisenerz, auß. Schwefelkies	1 093	—	1 093	—	—	—	—	—	—	—	—	—	—	—	1 093
21 a	Erde, Kies, Sand, Mergel	685 558	—	7 061	692 619	—	—	—	—	—	—	1	1	—	—	692 620
21 b	Ton, Lehm usw.	21 731	—	8 206	29 937	—	—	—	—	—	—	116	116	—	—	30 053
21 c	Farberden, Graphit.	3 764	—	208	3 972	—	—	—	—	—	—	136	136	—	—	4 108
21 d	Sonstige Erden, Traß	27 125	—	484	27 609	—	—	—	—	—	—	16	16	—	—	27 625
22 a ₁	Blei-, Kobalt-, Nickelerze	1	—	449	450	—	—	—	—	—	—	—	—	—	—	450
22 a ₂	Zinkerze	1 106	—	7 464	8 570	—	—	—	—	—	—	—	—	—	—	8 570
22 b	Kupfererze, Kupferstein	—	—	—	—	—	—	—	—	—	—	—	—	—	—	—
22 c	Manganerze, Braunstein	—	—	—	—	—	—	—	—	—	—	—	—	—	—	—
22 d	Schwefelkies	—	—	—	—	—	—	—	—	—	—	—	—	—	—	—
22 e	Andere Erze	—	—	—	—	—	—	—	—	—	—	—	—	—	—	—
22 f	Schlaeken zur Verhüttung.	1 350	—	—	1 350	—	—	—	—	—	—	—	—	—	—	1 350
23	Farbhölz., Farbholzauszüge	—	—	—	—	—	—	—	—	—	—	—	—	—	—	37
24	Fische und Schalthiere	—	—	37	37	—	—	—	—	—	—	—	—	—	—	37
25	Flachs, Hanf, Hede, Werg.	1	—	—	1	—	—	—	—	—	—	—	—	—	—	1
26	Fleisch u. Speck, auch kons.	2	—	—	2	—	—	—	—	—	—	17	17	—	—	19
27	Garne und Twiste	306	—	7	313	—	—	—	—	—	—	35	35	—	—	348
28 a	Weizen und Spelz	—	—	—	—	—	—	—	—	—	—	—	—	—	—	—
28 b	Roggen	—	—	—	—	—	—	—	—	—	—	—	—	—	—	—
28 c	Hafer	—	—	900	900	—	—	—	—	—	—	—	—	—	—	900
28 d	Gerste	—	—	—	—	—	—	—	—	—	—	—	—	—	—	—
28 e	Hirse, Buchw., Hülsenfrüch.	218	—	—	218	—	—	—	—	—	—	—	—	—	—	218
28 f	Mais (Kukuruz)	—	—	—	—	—	—	—	—	—	—	—	—	—	—	—
28 g	Malz	—	—	—	—	—	—	—	—	—	—	—	—	—	—	—
28 h	Lein- und Ölsamen	—	—	22	22	—	—	—	—	—	—	1	1	—	—	23
28 i	Andere Sämbreien	51	—	—	51	—	—	—	—	—	—	15	15	—	—	66
29	Glas und Glaswaren	3 768	—	81	3 849	—	—	—	—	—	—	1 234	1 234	—	—	5 083
30	Häute, Felle, Leder, Pelz	922	—	32	954	—	—	—	—	—	—	112	112	—	—	1 066
31 a	Hölzerne Eisenbahnschwell.	47 661	—	—	47 661	—	—	—	—	—	—	—	—	—	—	47 661
31 b	Grubenholz	471	—	—	471	—	—	—	—	—	—	—	—	—	—	471
31 c	Rundholz zu Zellstoff	8 288	—	—	8 288	—	—	—	—	—	—	—	—	—	—	8 288
31 d ₁	unbearb., oder in/hart	10 922	—	—	10 922	—	—	—	—	—	—	—	—	—	—	10 922
31 d ₂	Querricht. bearb./weich	249 807	—	10 335	260 142	—	—	—	—	—	—	52	52	—	—	260 194
31 e ₁	in Längsr. gesägt/hart	1 433	—	—	1 433	—	—	—	—	—	—	—	—	—	—	1 433
31 e ₂	gespalten usw./weich	50 520	—	2 080	52 600	—	—	—	—	—	—	5	5	—	—	52 605
31 f	Korb- und Floßweiden	43	—	2	45	—	—	—	—	—	—	—	—	—	—	45
31 g	Brennholz, Reisig, Späne	20	—	3	23	—	—	—	—	—	—	—	—	—	—	23
31 h	Edelhölzer, roh od. bearb.	—	—	—	—	—	—	—	—	—	—	—	—	—	—	—
32	Holzzeugmasse, Strohmasse	4 840	—	51	4 891	—	—	—	—	—	—	11	11	—	—	4 902
33	Hopfen	218	—	173	391	—	—	—	—	—	—	—	—	—	—	391
34	Jute	—	—	—	—	—	—	—	—	—	—	—	—	—	—	—
35	Kaffee, Kakao, Tee	100	—	—	100	—	—	—	—	—	—	12	12	—	—	112
36	Kalk, gebrannter	515	—	—	515	—	—	—	—	—	—	—	—	—	—	515
zu übertragen		2 003 050	1 487	352 520	2 357 057	—	—	—	1	—	—	1	14 818	—	14 819	2 371 876

Nummer	Güterverzeichnis	Gesamt-Zufuhr in den niederländischen Häfen (Sp. 3-15)	Gesamt-Verkehr in den französischen Häfen	Gesamt-Zufuhr in den belgischen Häfen	Zusammen (Sp. 16-18)	Zufuhr in Tonnen in den überseeischen Häfen (Rhein-See-Verkehr)							Gesamt-Zufuhr von dem deutschen Rhein her (Sp. 19 u. 29)			
						Deutsche Häfen					Englische Häfen	Russ. und andere Häfen		Zusammen (Sp. 26-28)		
						Bremen	Hamburg	Stettin	Danzig ¹⁾	Königsberg					Andere deutsche Häfen	Zusammen (Sp. 20-25)
1	2	16	17	18	19	20	21	22	23	24	25	26	27	28	29	30
	Übertrag	2 003 050	1 487	352 520	2 357 057			1				1	14 818		14 819	2 371 876
37	Kartoffeln	—	—	—	—	—	—	—	—	—	—	—	—	—	—	—
38	Knochen	11	—	—	11	—	—	—	—	—	—	—	1	—	1	12
39	Knochenkohle	—	—	—	—	—	—	—	—	—	—	—	—	—	—	—
40	Lumpen	816	—	402	1 218	—	—	—	—	—	—	—	—	—	—	1 218
41 a	Weizenmehl	—	—	—	—	—	—	—	—	—	—	—	—	—	—	—
41 b	Roggenmehl	—	—	—	—	—	—	—	—	—	—	—	—	—	—	—
41 c	Kleie	434	—	—	434	—	—	—	—	—	—	—	—	—	—	434
41 d	Andere Mülereierzeugnisse	—	—	—	—	—	—	—	—	—	—	—	—	—	—	—
42 a	Obst und Beeren	169	—	62	231	—	—	—	—	—	—	—	162	—	162	393
42 b	Weintrauben	—	—	—	—	—	—	—	—	—	—	—	—	—	—	—
42 c	Küchengewächse, Gemüse.	12	—	—	12	—	—	—	—	—	—	—	—	—	—	12
42 d	Pflanzen	2	—	—	2	—	—	—	—	—	—	—	—	—	—	2
43	Öle, Fette, Tran und Talg .	732	—	267	999	—	—	—	—	—	—	—	24	—	24	1 023
44	Ölkuchen, Ölkuchenmehl .	—	—	—	—	—	—	—	—	—	—	—	—	—	—	—
45	Papier und Pappe	18 889	—	928	19 817	—	—	—	—	—	—	—	2 561	—	2 561	22 378
46 a	Erdöl u. andere Mineralöle	5 177	—	61	5 238	—	—	—	—	—	—	—	96	—	96	5 334
46 b	Steinkohlenteeröle, Naphtal.	19 552	—	—	19 552	—	—	—	—	—	—	—	—	—	—	19 552
47	Reis, Reismehl, Reiskleie .	—	—	—	—	—	—	—	—	—	—	—	—	—	—	—
48	Röhren von Ton u. Zement .	52	—	—	52	—	—	—	—	—	—	—	—	—	—	52
49	Rüben, Futter-, Zuckerrüb.	—	—	—	—	—	—	—	—	—	—	—	—	—	—	—
50	Rübensirup, Melasse	—	—	—	—	—	—	—	—	—	—	—	6	—	6	6
51	Salpetersäure, Salzsäure . .	4	—	1	5	—	—	—	—	—	—	—	—	—	—	5
52 a	Salz (Koch-, Speise-, Viehs.)	85 495	—	120 065	205 560	—	—	—	—	—	—	—	1	—	1	205 561
52 b	Bitter- und Glaubersalz . .	36	—	658	694	—	—	—	—	—	—	—	20	—	20	714
53	Schiefer u. Schieferwaren .	642	—	13	655	—	—	—	—	—	—	—	5	—	5	660
54	Schwefelsäure	133	—	—	133	—	—	—	—	—	—	—	—	—	—	133
55	Soda aller Art	13 938	—	15 618	29 556	—	—	12	—	—	—	12	5	—	17	29 573
56	Weingeist, Branntw., Essig .	87	—	7	94	—	—	—	—	—	—	15	—	—	15	109
57	Stärke, Traubenzucker . . .	20	—	—	20	—	—	—	—	—	—	—	12	—	12	32
58	Alabastr, Marmor usw., roh oder bearbeitet	147	—	—	147	—	—	—	—	—	—	—	20	—	20	167
59 a	Gebraunnte Steine u. Ziegel .	42 266	—	846	43 112	—	—	—	—	—	—	—	—	—	—	43 112
59 b	Pflastersteine aller Art . .	102 378	—	2 012	104 390	—	—	—	—	—	—	—	—	—	—	104 390
59 c	Bau-, Bruch- u. Werksteine .	383 700	—	32 069	415 769	—	—	—	—	—	—	—	227	—	227	415 996
60 a	Steinkohlen	2 384 917	84 931	1 539 103	4 008 951	—	—	—	—	—	—	—	—	—	—	4 008 951
60 b	Steinkohlenbriketts	550	—	—	550	—	—	—	—	—	—	—	—	—	—	550
60 c	Steinkohlenkoks	2 051	5 835	83 183	91 069	—	—	—	—	—	—	—	—	—	—	91 069
61	Tabak, roh, Tabakrippen . .	221	—	421	642	—	—	—	—	—	—	—	98	—	98	740
62	Teer, Pech, Harz	3 236	896	1 013	5 145	—	—	—	—	—	—	—	128	—	128	5 273
63	Tonw., Porzellan, Steingut .	927	—	21	948	—	—	—	—	—	—	—	38	—	38	986
64 a	Torf, Torfstreu, Torfkohlen	—	—	—	—	—	—	—	—	—	—	—	—	—	—	—
64 b	Holzkohlen	—	—	—	—	—	—	—	—	—	—	—	—	—	—	—
65	Wein	3 371	—	158	3 529	—	—	—	—	—	—	—	523	—	523	4 052
66	Wolle	273	—	22	295	—	—	—	—	—	—	—	10	—	10	305
67	Zink, Zinkbrocken	1 476	—	306	1 782	—	—	—	—	—	—	—	934	—	934	2 716
68 a	Zucker, roh	—	—	—	—	—	—	—	—	—	—	—	—	—	—	—
68 b	Verbrauchszucker	—	—	—	—	—	—	—	—	—	—	—	—	—	—	—
69	Stückgüter (Sammelgüter) .	25	—	—	25	—	—	—	—	—	—	—	—	—	—	25
70 a	Umschließungen, gebraucht .	2 088	—	2 123	4 211	—	—	—	—	—	—	—	862	—	862	5 073
70 b	Farben	16 141	—	1 219	17 360	—	—	—	—	—	—	—	1 140	—	1 155	18 515
70 c	Gehobelte Hölzer, Holz- waren, Möbel	2 198	—	52	2 250	—	—	—	—	—	—	—	366	—	366	2 616
70 d	Heu und Stroh	—	—	—	—	—	—	—	—	—	—	—	—	—	—	—
70 e	Sonstige Güter	19 465	—	21 035	40 500	—	—	7	—	—	—	8	3 191	—	3 199	43 699
	Summe der Güter-Zufuhr	5 114 681	93 149	2 174 185	7 382 015			20	31			51	25 248		25 299	7 407 314
	Darunter Floßverkehr:															
	Harte Stämme	4 098	—	—	4 098	—	—	—	—	—	—	—	—	—	—	4 098
	Harte Schnittware	—	—	—	—	—	—	—	—	—	—	—	—	—	—	—
	Harte Brennholzscheite . . .	—	—	—	—	—	—	—	—	—	—	—	—	—	—	—
	Weiche Stämme	141 742	—	—	141 742	—	—	—	—	—	—	—	—	—	—	141 742
	Weiche Schnittware	2 937	—	—	2 937	—	—	—	—	—	—	—	—	—	—	2 937
	Weiche Brennholzscheite . . .	—	—	—	—	—	—	—	—	—	—	—	—	—	—	—
	Summe des Floßholzes	148 777			148 777											148 777
	Vieh (Stückzahl):															
72	Pferde, Esel, Maultiere . . .	—	—	—	—	—	—	—	—	—	—	—	—	—	—	—
73	Rindvieh (auch Kälber) . . .	—	—	—	—	—	—	—	—	—	—	—	—	—	—	—
74	Schafe (auch Lämmer)	—	—	—	—	—	—	—	—	—	—	—	—	—	—	—
75	Schweine (auch Ferkel) . . .	—	—	—	—	—	—	—	—	—	—	—	—	—	—	—
76	Geflügel u. sonstiges Vieh . .	—	—	—	—	—	—	—	—	—	—	—	—	—	—	—

¹⁾ Danzig ist hier noch als deutscher Hafen geführt.

Nummer	Güterverzeichnis	Zufuhr in Tonnen in den niederländischen und belgischen														
		Niederländische Häfen														
		Nijm- wegen	Tiel	Zalt- pennaal	Gorin- chem	Dord- recht	Arn- heim	Wage- ningen	Wijk bij Duurstede	Culem- borg	Vianen	Vrees- wijk	Rotter- dam	Amster- dam	Andere nieder- ländische Häfen	Zusammen (Spalte 3-16)
3	4	5	6	7	8	9	10	11	12	13	14	15	16	17		
1	Abfälle von Horn, Häuten . . .	—	—	—	—	—	—	—	—	—	—	26	—	—	26	
2	Baumwolle, rohe, u. Abfälle . . .	—	—	—	—	—	—	—	—	—	136	1	—	—	137	
3	Bier	—	—	—	—	—	—	—	—	—	469	225	—	—	694	
4	Blei in Blöcken, Bleiwaren . . .	—	—	—	—	295	—	—	—	—	350	488	—	—	1 133	
5	Borke, Lohe, Gerbstoffe . . .	—	—	—	—	—	—	—	—	—	144	—	—	—	144	
6 a	Braunkohlen, rohe	—	—	—	—	—	—	—	—	—	—	—	—	974	974	
6 b	Braunkohlenbriketts	—	—	—	—	—	—	—	—	—	6 229	19 634	—	—	25 863	
7 a	Zement	700	150	—	—	818	50	100	—	—	20 649	24 393	—	—	51 860	
7 b	Steine, Platten von Zement . . .	70	115	—	—	1 131	—	—	—	—	1 758	—	—	1 950	5 024	
8	Chemikalien und Drogen	84	—	—	—	350	—	—	—	—	10 060	4 992	—	1 550	17 036	
9	Dach-, Stein- u. Teerpappe . . .	78	—	—	—	—	—	—	—	—	66	79	—	29	252	
10 a	Tierischer Dünger	—	—	—	—	—	—	—	—	—	99	—	—	—	99	
10 b	Thomasmehl	—	—	—	—	—	—	—	—	—	—	—	—	2 500	2 500	
10 c	Chilusalpeter	—	—	—	—	—	—	—	—	—	—	—	—	—	—	
10 d	Kalisalze zum Düngen	20 995	—	—	1050	21 834	1005	—	—	—	175 196	5 022	—	142 367	367 469	
10 e	Phosphorsaurer Kalk	—	—	—	—	—	—	—	—	—	—	—	—	—	—	
10 f	Andere künstl. Düngemittel . . .	—	—	—	—	—	—	—	—	—	217	445	—	—	662	
11 a	Roheisen aller Art	—	—	—	—	283	—	—	—	—	598	999	—	1 516	3 396	
11 b	Luppen von Schweißeisen	—	—	—	—	—	—	—	—	—	—	—	—	78	78	
11 c	Eisen- und Stahlbruch	—	—	—	—	1 119	—	—	—	—	414	1 319	—	—	2 852	
12 a	Eisen und Stahl in Stäben	722	—	—	—	13 181	66	—	—	—	153 312	46 371	—	27 831	241 483	
12 b	Platten u. Bleche aus Eisen . . .	713	—	744	—	2 858	15	—	—	—	19 250	6 169	—	19 768	49 517	
13	Eisenbahnschienen	69	—	—	—	202	—	—	—	—	11 274	22 684	—	7 001	41 230	
14	Eisenbahnschwellen, eiserne . . .	—	—	—	—	2 910	—	—	—	—	1 157	2 387	—	2 357	8 811	
15	Eiserne Achsen u. Bandagen	—	—	—	—	20	—	—	—	—	2 082	1 343	—	1 315	4 760	
16	Dampfkessel, Maschinen, Maschinen-Teile	136	—	—	—	531	222	—	—	—	9 134	2 572	—	1 319	13 914	
17	Eiserne Röhren u. Säulen	61	—	—	—	235	166	—	—	—	14 030	6 194	—	691	21 377	
18	Eisen- und Stahldraht	3	—	—	—	636	—	—	—	—	8 364	2 688	—	472	12 163	
19 a	Eisen- und Stahlwaren	212	—	—	—	531	167	—	—	—	8 378	5 270	—	714	15 272	
19 b	Unedle Met., Waren daraus	5	—	—	—	40	—	—	—	—	1 361	807	—	151	2 364	
20	Eisenerz, auß. Schwefelkies	—	—	—	—	—	192	—	—	—	4 056	142	—	531	4 921	
21 a	Erde, Kies, Sand, Mergel	34 341	521	962	1476	7 089	1432	—	753	80	758	16 136	75 973	65 403	488 327	693 251
21 b	Ton, Lehm usw.	—	—	—	—	—	—	—	—	—	—	—	8 571	1 261	8 875	18 707
21 c	Farberden, Graphit	7	—	—	—	—	—	—	—	—	—	—	1 161	1 637	145	2 951
21 d	Sonstige Erden, Traß	—	—	—	—	888	188	—	—	—	—	—	716	1 862	22 331	25 985
22 a ₁	Blei-, Kobalt-, Nickelerze	—	—	—	—	—	—	—	—	—	—	—	3	—	—	3
22 a ₂	Zinkerze	—	—	—	—	—	—	—	—	—	—	—	—	—	3 530	3 530
22 b	Kupfererze, Kupferstein	—	—	—	—	—	—	—	—	—	—	—	5	—	—	5
22 c	Manganerze, Braunstein	—	—	—	—	—	—	—	—	—	—	—	—	—	—	—
22 d	Schwefelkies	—	—	—	—	—	—	—	—	—	—	—	—	—	—	—
22 e	Andere Erze	—	—	—	—	—	—	—	—	—	—	—	—	—	602	602
22 f	Schlacken zur Verhüttung	—	—	—	—	—	—	—	—	—	—	—	—	—	7 072	7 072
23	Farbhölz., Farbholzauszüge	—	—	—	—	—	—	—	—	—	—	—	—	—	—	—
24	Fische und Schattiere	—	—	—	—	—	—	—	—	—	—	—	—	—	—	—
25	Flachs, Hanf, Hede, Werg	—	—	—	—	—	—	—	—	—	—	—	—	—	3	3
26	Fleisch u. Speck, auch kons.	—	—	—	—	—	—	—	—	—	—	—	—	—	11	11
27	Garne und Twiste	1	—	—	—	—	—	—	—	—	—	—	—	—	—	—
28 a	Weizen und Spelz	—	—	—	—	—	—	—	—	—	—	—	—	—	—	—
28 b	Roggen	—	—	—	—	—	—	—	—	—	—	—	—	—	—	—
28 c	Hafer	—	—	—	—	—	—	—	—	—	—	—	—	—	—	—
28 d	Gerste	—	—	—	—	—	—	—	—	—	—	—	—	—	—	—
28 e	Hirse, Buchw., Hülsenfrüch.	—	—	—	—	—	—	—	—	—	—	—	—	—	—	—
28 f	Mais (Kukuruz)	—	—	—	—	—	—	—	—	—	—	—	—	—	—	—
28 g	Malz	—	—	—	—	—	—	—	—	—	—	—	—	—	—	—
28 h	Lein- und Ölsamen	—	—	—	—	—	—	—	—	—	—	—	—	—	—	—
28 i	Andere Sämereien	—	—	—	—	—	—	—	—	—	—	—	—	—	—	—
29	Glas und Glaswaren	5	—	—	—	151	—	—	—	—	—	—	—	—	—	—
30	Häute, Felle, Leder, Pelz	33	—	—	—	—	—	—	—	—	—	—	—	—	—	—
31 a	Hölzerne Eisenbahnschwell.	—	—	—	—	32 070	—	—	—	—	—	—	—	—	—	—
31 b	Grubenholz	—	—	—	—	—	—	—	—	—	—	—	—	—	—	—
31 c	Rundholz zu Zellstoff	—	—	—	—	—	—	—	—	—	—	—	—	—	—	—
31 d ₁	Bearb. und unbearb., oder in/hart	2	—	—	—	2 076	—	—	—	—	—	—	—	—	—	—
31 d ₂	Querricht. bearb. weich	—	—	—	—	25 231	1613	—	—	—	—	—	—	—	—	—
31 e ₁	in Längsr. gesägt, hart	70	—	—	—	65	180	—	—	—	—	—	—	—	—	—
31 e ₂	gespalten usw. weich	1 062	—	—	4972	3 117	69	—	—	—	—	—	—	—	—	—
31 f	Korb- und Floßweiden	3	—	—	—	—	303	—	—	—	—	—	—	—	—	—
31 g	Brennholz, Reisig, Späne	—	—	—	—	—	—	—	—	—	—	—	—	—	—	—
31 h	Edelhölzer, roh od. bearb.	—	—	—	—	—	—	—	—	—	—	—	—	—	—	—
32	Holzzeugmasse, Strohmasse	1 097	—	—	—	—	—	—	—	—	—	—	—	—	—	—
33	Hopfen	14	—	—	—	—	—	—	—	—	—	—	—	—	—	—
34	Jute	—	—	—	—	—	—	—	—	—	—	—	—	—	—	—
35	Kaffee, Kakao, Tee	—	—	—	—	—	—	—	—	—	—	—	—	—	—	—
36	Kalk, gebrannter.	—	—	—	—	—	—	—	—	—	—	—	—	—	—	—
zu übertragen		61 120	786	1706	7498	117 818	5977	100	753	80	1008	99 076	601 131	305 414	832 404	2 034 871

Niederländischen Zollstelle in Lobith.

Häfen		Zufuhr in Tonnen in den überseeischen Häfen (Rhein-See-Verkehr)									Gesamt-Zufuhr		Nummer
Belgische Häfen	Zusammen (Spalte 17 u. 18)	Deutsche Häfen							Englische Häfen	Russische und andere Häfen	Zusammen (Spalte 26-28)	von dem deutschen Rhein her (Spalte 19 u. 29)	
		Bremen	Hamburg	Stettin	Danzig	Königsberg	Andere deutsche Häfen	Zusammen (Spalte 20-25)					
18	19	20	21	22	23	24	25	26	27	28	29	30	31
26	26	—	—	—	—	—	—	—	10	—	10	36	1
137	139	—	—	—	—	—	—	—	24	—	24	163	2
694	694	—	—	—	—	—	—	—	53	—	53	747	3
133	1 133	—	—	—	—	—	—	—	146	—	146	1 279	4
144	144	—	—	—	—	—	—	—	—	—	—	144	5
974	974	—	—	—	—	—	—	—	—	—	—	974	6 a
863	25 863	—	—	—	—	—	—	—	—	—	—	25 863	6 b
860	52 166	—	—	—	—	—	—	—	3	—	3	52 169	7 a
024	5 024	—	—	—	—	—	—	—	—	—	—	5 024	7 b
036	19 531	—	—	—	1	—	—	1	845	—	846	20 377	8
252	252	—	—	—	—	—	—	—	39	—	39	291	9
99	99	—	—	—	—	—	—	—	—	—	—	99	10 a
500	2 500	—	—	—	—	—	—	—	—	—	—	2 500	10 b
469	255 290	622 759	—	—	—	—	—	—	—	—	—	622 759	10 c
662	662	—	—	—	—	—	—	—	10	—	10	672	10 d
396	898	4 194	—	—	—	3	—	3	56	—	59	4 353	10 e
78	78	—	—	—	—	—	—	—	—	—	—	78	10 f
852	2 852	—	—	—	—	—	—	—	—	—	—	2 852	11 a
483	26 208	267 691	—	—	—	11	247	258	474	—	732	268 423	11 b
517	1 357	50 874	—	—	—	—	269	269	27	—	296	51 170	11 c
230	3 136	44 366	—	—	—	—	—	130	10	—	140	44 506	12 a
811	8 811	—	—	—	—	—	—	—	—	—	—	8 811	12 b
760	4 760	—	—	—	—	—	—	—	—	—	—	4 760	12 c
914	9 302	23 216	—	—	—	4	—	4	2 236	—	2 240	25 456	13
377	481	21 858	—	—	—	—	—	—	118	—	118	21 976	14
163	3 097	15 260	—	—	—	—	—	—	4 580	150	4 730	19 990	15
272	1 946	17 218	—	—	—	—	—	—	2 116	—	2 116	19 334	16 a
364	3	2 367	—	—	—	—	—	—	558	—	558	2 925	16 b
921	1 524	6 445	—	—	—	—	—	—	—	—	—	6 445	16 c
251	7 925	701 176	—	—	—	—	—	—	—	—	—	701 170	16 d
707	9 811	28 518	—	—	—	—	—	—	135	—	135	28 653	17 a
951	1 060	4 011	—	—	—	—	—	—	121	—	121	4 132	17 b
985	—	25 985	—	—	—	—	—	—	—	—	—	25 985	17 c
3	448	451	—	—	—	—	—	—	—	—	—	451	17 d
530	5 924	9 454	—	—	—	—	—	—	—	—	—	9 454	18 a
5	5	5	—	—	—	—	—	—	—	—	—	5	18 b
—	—	—	—	—	—	—	—	—	—	—	—	—	18 c
—	441	441	—	—	—	—	—	—	—	—	—	441	18 d
602	—	602	—	—	—	—	—	—	—	—	—	602	18 e
998	440	8 438	—	—	—	—	—	—	—	—	—	8 438	18 f
26	—	26	—	—	—	—	—	—	—	—	—	26	18 g
—	103	103	—	—	—	—	—	—	2	—	2	105	18 h
—	3	3	—	—	—	—	—	—	1	—	1	4	18 i
11	4	15	—	—	—	—	—	—	20	—	20	35	18 j
237	—	237	—	—	—	—	—	—	28	—	28	265	19 a
—	—	—	—	—	—	—	—	—	—	—	—	—	19 b
—	1 159	1 159	—	—	—	—	—	—	—	—	—	1 159	19 c
—	—	—	—	—	—	—	—	—	—	—	—	—	19 d
323	—	323	—	—	—	—	—	—	—	—	—	323	19 e
—	—	—	—	—	—	—	—	—	—	—	—	—	19 f
—	—	—	—	—	—	—	—	—	—	—	—	—	19 g
53	53	—	—	—	—	—	—	—	1	—	1	54	19 h
166	166	—	—	—	—	—	—	—	10	—	10	176	19 i
5 143	60	5 203	—	—	—	—	—	—	1 996	128	2 124	7 327	19 j
818	—	818	—	—	—	—	—	—	87	—	87	905	20 a
2 090	—	42 090	—	—	—	—	—	—	—	—	—	42 090	20 b
548	—	548	—	—	—	—	—	—	—	—	—	548	20 c
4 954	—	4 954	—	—	—	—	—	—	—	—	—	4 954	20 d
6 659	—	16 659	—	—	—	—	—	—	—	—	—	16 659	20 e
7 345	45	167 390	—	—	—	—	—	—	—	—	—	167 390	20 f
0 834	309	11 143	—	—	—	—	—	—	51	—	51	11 194	20 g
8 370	13 455	141 825	—	—	—	—	—	—	—	—	—	141 825	20 h
361	—	361	—	—	—	—	—	—	—	—	—	361	20 i
782	—	782	—	—	—	—	—	—	—	—	—	782	20 j
140	—	140	—	—	—	—	—	—	—	—	—	140	21 a
4 528	—	4 528	—	—	—	—	—	—	—	—	—	4 528	21 b
307	126	433	—	—	—	—	—	—	—	—	—	433	21 c
—	—	—	—	—	—	—	—	—	—	—	—	—	21 d
127	595	722	—	—	—	—	—	—	62	—	62	784	21 e
2 003	—	2 003	—	—	—	—	—	—	—	—	—	2 003	21 f
4 871	347 950	2 382 821	—	—	—	1	148	516	665	13 819	278	14 762	2 397 583

Nummer	Güterverzeichnis	Zufuhr in Tonnen in den niederländischen und belgischen														
		Niederländische Häfen														
		Nijm- wegen	Tiel	Zalt- Bommel	Gorin- chem	Dord- recht	Arn- heim	Wage- ningen	Wijk bij Duurstede	Culem- borg	Vianen	Vrees- wijk	Rotter- dam	Amster- dam	Andere nieder- ländische Häfen	Zusammen (Spalte 3-16)
3	4	5	6	7	8	9	10	11	12	13	14	15	16	17		
	Übertrag	61 120	786	1706	7498	117 818	5977	100	753	80	1008	99 076	601 131	305 414	832 404	2 034 871
37	Kartoffeln	—	—	—	—	—	—	—	—	—	—	—	—	—	—	—
38	Knochen	—	—	—	—	—	—	—	—	—	—	—	—	—	—	—
39	Knochenkohle	—	—	—	—	—	—	—	—	—	—	—	—	—	—	—
40	Lumpen	—	—	—	—	—	—	—	—	—	—	—	—	—	—	—
41 a	Weizenmehl	—	—	—	—	—	—	—	—	—	—	—	—	—	—	—
41 b	Roggenmehl	—	—	—	—	—	—	—	—	—	—	—	—	—	—	—
41 c	Kleie	—	—	—	—	—	—	—	—	—	—	—	—	—	—	—
41 d	Andere Müllereierzeugnisse	—	—	—	—	—	—	—	—	—	—	—	—	—	—	—
42 a	Obst und Beeren	3	—	—	—	—	—	—	—	—	—	—	—	—	—	—
42 b	Weintrauben	—	—	—	—	—	—	—	—	—	—	—	—	—	—	—
42 c	Küchengewächse, Gemüse.	—	—	—	—	—	—	—	—	—	—	—	—	—	—	—
42 d	Pflanzen	—	—	—	—	—	—	—	—	—	—	—	—	—	—	—
43	Öle, Fette, Tran und Talg .	—	—	—	—	—	—	—	—	—	—	—	—	—	—	—
44	Ölkuchen, Ölkuchenmehl .	—	—	—	—	—	—	—	—	—	—	—	—	—	—	—
45	Papier und Pappe	156	—	—	—	—	—	—	—	—	—	—	—	—	—	—
46 a	Erdöl u. andere Mineralöle	—	—	—	—	—	—	—	—	—	—	—	—	—	—	—
46 b	Steinkohlenteeröle, Naphtal.	—	—	—	—	—	—	—	—	—	—	—	—	—	—	—
47	Reis, Reismehl, Reiskleie .	—	—	—	—	—	—	—	—	—	—	—	—	—	—	—
48	Röhren von Ton u. Zement	—	—	—	—	—	—	—	—	—	—	—	—	—	—	—
49	Rüben, Futter-, Zuckerrüb.	—	—	—	—	—	—	—	—	—	—	—	—	—	—	—
50	Rübensirup, Melasse	—	—	—	—	—	—	—	—	—	—	—	—	—	—	—
51	Salpetersäure, Salzsäure . .	—	—	—	—	—	—	—	—	—	—	—	—	—	—	—
52 a	Salz (Koch-, Speise-, Viehs.)	1	—	—	—	—	—	—	—	—	—	—	—	—	—	—
52 b	Bitter- und Glaubersalz . .	—	—	—	—	—	—	—	—	—	—	—	—	—	—	—
53	Schiefer u. Schieferwaren .	1	—	—	—	—	—	—	—	—	—	—	—	—	—	—
54	Schwefelsäure	—	—	—	—	—	—	—	—	—	—	—	—	—	—	—
55	Soda aller Art	—	—	—	—	—	—	—	—	—	—	—	—	—	—	—
56	Weingeist, Branntw., Essig .	—	—	—	—	—	—	—	—	—	—	—	—	—	—	—
57	Stärke, Traubenzucker . . .	—	—	—	—	—	—	—	—	—	—	—	—	—	—	—
58	Alabaster, Marmor usw., roh oder bearbeitet	—	—	—	—	—	—	—	—	—	—	—	—	—	—	—
59 a	Gebrannte Steine u. Ziegel .	192	—	—	—	—	—	—	—	—	—	—	—	—	—	—
59 b	Pflastersteine aller Art . .	190	1490	—	—	—	—	—	—	—	—	—	—	—	—	—
59 c	Bau-, Bruch- u. Werksteine	13	2897	—	—	—	—	—	—	—	—	—	—	—	—	—
60 a	Steinkohlen	—	—	—	—	—	—	—	—	—	—	—	—	—	—	—
60 b	Steinkohlenbriketts	—	—	—	—	—	—	—	—	—	—	—	—	—	—	—
60 c	Steinkohlenkoks	—	—	—	—	—	—	—	—	—	—	—	—	—	—	—
61	Tabak, roh, Tabakrippen . .	12	—	—	—	—	—	—	—	—	—	—	—	—	—	—
62	Teer, Pech, Harz	—	—	—	—	—	—	—	—	—	—	—	—	—	—	—
63	Tonw., Porzellan, Steingut .	48	—	—	—	—	—	—	—	—	—	—	—	—	—	—
64 a	Torf, Torfstreu, Torfkohlen	—	—	—	—	—	—	—	—	—	—	—	—	—	—	—
64 b	Holzkohlen	—	—	—	—	—	—	—	—	—	—	—	—	—	—	—
65	Wein	184	—	—	—	—	—	—	—	—	—	—	—	—	—	—
66	Wolle	—	—	—	—	—	—	—	—	—	—	—	—	—	—	—
67	Zink, Zinkbrocken	—	—	—	—	—	—	—	—	—	—	—	—	—	—	—
68 a	Zucker, roh	—	—	—	—	—	—	—	—	—	—	—	—	—	—	—
68 b	Verbrauchszucker	—	—	—	—	—	—	—	—	—	—	—	—	—	—	—
69	Stückgüter (Sammelgüter). .	52	—	—	—	—	—	—	—	—	—	—	—	—	—	—
70 a	Umschließungen, gebraucht .	2	—	—	—	—	—	—	—	—	—	—	—	—	—	—
70 b	Farben	518	—	—	—	—	—	—	—	—	—	—	—	—	—	—
70 c	Gehobelte Hölzer, Holz- waren, Möbel	42	—	—	—	—	—	—	—	—	—	—	—	—	—	—
70 d	Heu und Stroh	—	—	—	—	—	—	—	—	—	—	—	—	—	—	—
70 e	Sonstige Güter	208	338	—	—	—	—	—	—	—	—	—	—	—	—	—
	Summe der Güter-Zufuhr	62 742	5511	1706	7498	185 410	8399	2222	753	80	1008	122785	3 024 944	400 469	1 303 717	5 127 244
	Darunter Floßverkehr:															
	Harte Stämme	—	—	—	—	—	—	—	—	—	—	—	—	—	—	—
	Harte Schnittware	—	—	—	—	—	—	—	—	—	—	—	—	—	—	—
	Harte Brennholzscheite . . .	—	—	—	—	—	—	—	—	—	—	—	—	—	—	—
	Weiche Stämme	637	—	—	—	—	—	—	—	—	—	—	—	—	—	—
	Weiche Schnittware	—	—	—	—	—	—	—	—	—	—	—	—	—	—	—
	Weiche Brennholzscheite . . .	—	—	—	—	—	—	—	—	—	—	—	—	—	—	—
	Summe des Floßholzes	637	—	—	—	—	—	—	—	—	—	—	—	—	—	—
	Vieh (Stückzahl):															
72	Pferde, Esel, Maultiere . . .	—	—	—	—	—	—	—	—	—	—	—	—	—	—	—
73	Rindvieh (auch Kälber) . . .	—	—	—	—	—	—	—	—	—	—	—	—	—	—	—
74	Schafe (auch Lämmer)	—	—	—	—	—	—	—	—	—	—	—	—	—	—	—
75	Schweine (auch Ferkel)	—	—	—	—	—	—	—	—	—	—	—	—	—	—	—
76	Geflügel u. sonstiges Vieh . .	—	—	—	—	—	—	—	—	—	—	—	—	—	—	—

Häfen		Zufuhr in Tonnen in den überseeischen Häfen (Rhein-See-Verkehr)										Gesamt-Zufuhr von dem deutschen Rhein her (Spalte 19 u. 29)	Nummer	
Belgische Häfen	Zusammen (Spalte 17 u. 18)	Deutsche Häfen							Englische Häfen	Russische und andere Häfen	Zusammen (Spalte 26-28)			
		Bremen	Hamburg	Stettin	Danzig	Königs- berg	Andere deutsche Häfen	Zusammen (Spalte 20-25)						
18	19	20	21	22	23	24	25	26	27	28	29	30	31	
871	347 950	2 382 821	—	—	—	1	148	516	665	13 819	278	14 762	2 397 583	
—	—	—	—	—	—	—	—	—	—	—	—	—	—	37
7	—	7	—	—	—	—	—	—	—	2	—	2	2	38
727	402	1 129	—	—	—	—	—	—	—	11	—	11	18	39
12	—	12	—	—	—	—	—	—	—	—	—	—	1 129	40
100	—	100	—	—	—	—	—	—	—	—	—	—	12	41 a
10	—	10	—	—	—	—	—	—	—	—	—	—	—	41 b
199	131	330	—	—	—	—	—	—	—	—	—	—	100	41 c
—	—	—	—	—	—	—	—	—	—	—	—	—	10	41 d
11	—	11	—	—	—	—	—	—	—	161	—	161	491	42 a
365	398	763	—	—	—	—	—	—	—	—	—	—	—	42 b
2	—	2	—	—	—	—	—	—	—	—	—	—	11	42 c
276	103	19 379	—	—	—	—	—	—	—	17	—	17	780	42 d
210	50	4 260	—	—	—	—	—	—	—	—	—	—	2	43
503	60	13 563	—	—	—	—	—	106	106	2 463	—	2 463	21 842	44
40	—	40	—	—	—	—	—	—	—	56	—	56	4 422	45
146	—	146	—	—	—	—	—	—	—	41	—	41	13 604	46 a
1	—	1	—	—	—	—	—	—	—	49	—	49	49	46 b
851	115 251	191 102	—	—	—	—	—	—	—	6	—	6	40	47
5	21	26	—	—	—	—	—	—	—	—	—	—	146	48
541	—	541	—	—	—	—	—	—	—	6	—	6	6	49
23	—	23	—	—	—	—	—	—	—	—	—	—	1	50
125	19 228	32 353	—	—	—	—	—	—	—	6	—	6	191 108	51 a
135	—	135	—	—	—	—	—	—	—	54	—	54	80	52 a
318	—	1 318	—	—	—	—	—	—	—	—	—	—	541	52 b
269	—	2 269	—	—	—	—	—	—	—	—	—	—	23	53
942	—	37 942	—	—	—	—	—	—	—	5	—	74	32 427	54
356	—	145 356	—	—	—	—	—	—	—	69	—	69	218	55
411	4 031	371 442	—	—	—	—	—	—	—	14	—	14	1 330	56
555	1 605 680	3 960 235	—	—	—	—	—	—	—	12	—	12	2 329	57
320	—	650	—	—	—	—	—	—	—	60	—	60	2 329	58
165	87 538	94 703	—	—	—	—	—	—	—	4	—	4	37 946	59 a
336	410	2 046	—	—	—	—	—	—	—	—	—	—	145 356	59 b
23	1 556	5 679	—	—	—	—	—	—	—	150	—	150	371 592	59 c
437	—	437	—	—	—	—	—	—	—	873	100	973	3 961 208	60 a
350	53	3 403	—	—	—	—	—	—	—	—	—	—	650	60 b
245	32	277	—	—	—	—	—	—	—	—	—	—	94 703	60 c
898	264	2 162	—	—	—	—	—	—	—	2	—	69	2 115	61
462	—	462	—	—	—	—	—	—	—	87	—	87	5 766	62
538	3 747	5 285	—	—	—	—	—	—	—	50	—	50	487	63
943	925	17 968	—	—	—	—	—	—	—	—	—	—	—	64 a
130	—	2 430	—	—	—	—	—	—	—	—	—	—	—	64 b
256	1 772	16 028	—	—	—	—	—	—	—	—	—	—	—	65
244	2 189 602	7 316 846	—	—	—	87	313	622	1022	24 351	378	25 751	7 342 597	66
783	—	3 783	—	—	—	—	—	—	—	—	—	—	—	67
373	—	155 873	—	—	—	—	—	—	—	—	—	—	—	68 a
359	—	659	—	—	—	—	—	—	—	—	—	—	—	68 b
115	—	160 315	—	—	—	—	—	—	—	—	—	—	—	69
—	—	—	—	—	—	—	—	—	—	—	—	—	—	70 a
—	—	—	—	—	—	—	—	—	—	—	—	—	—	70 b
—	—	—	—	—	—	—	—	—	—	—	—	—	—	70 c
—	—	—	—	—	—	—	—	—	—	—	—	—	—	70 d
—	—	—	—	—	—	—	—	—	—	—	—	—	—	70 e
—	—	—	—	—	—	—	—	—	—	—	—	—	—	72
—	—	—	—	—	—	—	—	—	—	—	—	—	—	73
—	—	—	—	—	—	—	—	—	—	—	—	—	—	74
—	—	—	—	—	—	—	—	—	—	—	—	—	—	75
—	—	—	—	—	—	—	—	—	—	—	—	—	—	76

Nummer	Güterverzeichnis	Durchfuhr in Tonnen von dem Rhein her							Gesamt-Durchfuhr von dem Rhein her	
		Ill-Rhein-Kanal	Neckar	Franken-thaler Kanal	Main	Lahn	Mosel	Rhein-Herne-Kanal		Spoy-Kanal
		Schleuse 88 bei Straßburg	Mannheim	Franken-thal	Schleuse zu Kostheim	Schleuse zu Niederlahnstein	Fähre bei Güls	Schleppamt Duisburg-Ruhrort		Durch-gangsstelle zu Keeken
1	Abfälle von Horn, Häuten.	—	—	—	—	—	—	—	—	
2	Baumwolle, rohe, u. Abfälle	—	—	—	—	—	—	—	—	
3	Bier	—	—	—	—	—	—	—	—	
4	Blei in Blöcken, Bleiwaren.	—	—	—	—	—	—	—	—	
5	Borke, Lohe, Gerbstoffe.	—	—	—	—	—	—	127	127	
6 a	Braunkohlen, rohe	—	—	—	131 233	—	—	—	131 233	
6 b	Braunkohlenbriketts	—	—	—	85 179	—	—	—	85 179	
7 a	Zement	—	—	—	502	—	—	—	502	
7 b	Steine, Platten von Zement	—	—	—	300	—	—	—	300	
8	Chemikalien und Drogen	—	—	—	4 925	—	—	—	4 925	
9	Dach-, Stein- u. Teerpappe	—	—	—	—	—	—	—	—	
10 a	Tierischer Dünger	—	—	—	—	—	—	—	—	
10 b	Thomasmehl.	—	—	—	—	—	—	—	—	
10 c	Chilesalpeter.	—	—	—	—	—	—	—	—	
10 d	Kalisalze zum Düngen	—	—	—	—	—	2 352	—	2 352	
10 e	Phosphorsaurer Kalk	—	—	—	2 638	—	—	—	2 638	
10 f	Andere künstl. Düngemittel	—	—	—	2 033	—	—	—	2 033	
11 a	Roheisen aller Art	—	—	—	8 110	—	—	—	8 110	
11 b	Luppen von Schweißeseisen	—	—	—	—	—	—	—	—	
11 c	Eisen- und Stahlbruch	—	—	—	—	—	—	—	—	
12 a	Eisen und Stahl in Stäben	—	—	—	161	—	—	—	161	
12 b	Platten u. Bleche aus Eisen	—	—	—	—	—	—	—	—	
13	Eisenbahnschienen	—	—	—	—	—	—	—	—	
14	Eisenbahnschwellen, eiserne	—	—	—	—	—	67 939	—	67 939	
15	Eiserne Achsen u. Bandagen	—	—	—	—	—	—	—	—	
16	Dampfkessel, Maschinen, Maschinen-Teile	—	—	—	143	—	—	—	143	
17	Eiserne Röhren u. Säulen	—	—	—	386	—	—	—	386	
18	Eisen- und Stahldraht	—	—	—	—	—	—	—	—	
19 a	Eisen- und Stahlwaren	—	—	—	50	—	—	—	50	
19 b	Unedle Met., Waren daraus	—	—	3	—	—	—	—	3	
20	Eisenerz, auß. Schwefelkies	—	—	—	—	—	123 572	—	123 572	
21 a	Erde, Kies, Sand, Mergel	3938	80	4720	16 952	974	—	350	27 014	
21 b	Ton, Lehm usw.	—	—	—	—	—	—	—	—	
21 c	Farberden, Graphit	—	—	—	—	—	—	—	—	
21 d	Sonstige Erden, Traß	—	—	—	—	—	—	—	—	
22 a	Blei-, Kobalt-, Nickelerze	—	—	—	—	—	—	—	—	
22 a	Zinkerze	—	—	—	—	—	—	—	—	
22 b	Kupfererze, Kupferstein	—	—	—	—	—	—	—	—	
22 c	Manganerze, Braunstein	—	—	—	—	—	—	—	—	
22 d	Schwefelkies	—	—	—	49 872	—	—	—	49 872	
22 e	Andere Erze	—	—	—	615	—	—	—	615	
22 f	Schlacken zur Verhüttung	—	—	—	—	—	—	—	—	
23	Farbhölz., Farbholzauszüge	—	—	—	—	—	—	—	—	
24	Fische und Schalthiere	—	—	—	—	—	—	—	—	
25	Flachs, Hanf, Hede, Werg	—	—	—	—	—	—	—	—	
26	Fleisch u. Speck, auch kons.	—	—	—	689	—	—	—	689	
27	Garne und Twiste	—	—	—	11	—	—	—	11	
28 a	Weizen und Spelz	—	—	—	10 569	—	—	—	10 569	
28 b	Roggen	—	—	—	3 676	—	—	—	3 676	
28 c	Hafer	—	—	—	—	—	—	—	—	
28 d	Gerste	—	—	—	—	—	—	—	—	
28 e	Hirse, Buchw., Hülsenfrüch.	—	—	—	783	—	42 749	—	42 749	
28 f	Mais (Kukuruz)	—	—	—	6 386	—	—	—	6 386	
28 g	Malz	—	—	—	—	—	—	—	—	
28 h	Lein- und Ölsamen	—	—	—	124	—	—	7327	7 451	
28 i	Andere Sämereien	—	—	—	—	—	—	—	—	
29	Glas und Glaswaren	—	—	—	—	—	—	—	—	
30	Häute, Felle, Leder, Pelz	—	—	—	89	—	—	—	89	
31 a	Hölzerne Eisenbahnschwell.	—	—	—	—	—	—	—	—	
31 b	Grubenholz	—	—	—	—	—	—	—	—	
31 c	Rundholz zu Zellstoff	—	—	—	—	—	—	—	—	
31 d	Bau- und Nutzholz (unbearb., oder in/hart	—	—	—	—	100	—	—	100	
31 d	Querricht. bearb. weich	—	—	—	—	—	—	1110	1 110	
31 e	in Längsr. gesägt, hart	—	—	—	—	—	—	—	—	
31 e	gespalten usw. weich	—	—	—	740	—	229	—	740	
31 f	Korb- und Floßweiden	—	—	—	—	—	—	—	—	
31 g	Brennholz, Reisig, Späne	—	—	—	2 800	—	—	—	2 800	
31 h	Edelhölzer, roh od. bearb.	—	—	—	1 067	—	—	—	1 067	
32	Holzzeugmasse, Strohmasse	—	—	—	—	—	—	—	—	
33	Hopfen	—	—	—	—	—	—	—	—	
34	Jute	—	—	—	—	—	—	—	—	
35	Kaffee, Kakao, Tee	—	—	—	—	—	—	8	8	
36	Kalk, gebrannter	—	—	—	—	—	—	—	—	
zu übertragen		3938	80	4723	330 033	1074	—	236 841	8922	585 611

Nummer	Güterverzeichnis	Durchfuhr in Tonnen von dem Rhein her								Gesamt-Durchfuhr von dem Rhein her
		Ill-Rhein-Kanal	Neckar	Franken-thaler Kanal	Main	Lahn	Mosel	Rhein-Herne-Kanal	Spoyn-Kanal	
		Schleuse 88 bei Straßburg	Mannheim	Franken-thal	Schleuse zu Kostheim	Schleuse zu Niederlahnstein	Fähre bei Güls	Schleppamt Duisburg-Ruhrort	Durch-gangsstelle zu Keeken	
	Übertrag	3938	80	4723	330 033	1074	—	236 841	8 922	585 611
37	Kartoffeln	—	—	—	1 085	150	—	—	—	1 235
38	Knochen	—	—	—	—	—	—	—	—	—
39	Knochenkohle	—	—	—	—	—	—	—	—	—
40	Lumpen	—	—	—	—	—	—	—	—	—
41 a	Weizenmehl	—	—	—	600	—	—	—	—	600
41 b	Roggenmehl	—	—	—	—	—	—	—	—	—
41 c	Kleie	—	—	—	—	—	—	—	—	—
41 d	Andere Müllereierzeugnisse	—	—	—	157	—	—	—	—	157
42 a	Obst und Beeren	—	—	—	—	—	—	22 398	—	22 398
42 b	Weintrauben	—	—	—	—	—	—	—	—	—
42 c	Küchengewächse, Gemüse .	—	—	—	—	—	—	—	—	—
42 d	Pflanzen	—	—	—	—	—	—	—	—	—
43	Öle, Fette, Tran und Talg .	—	—	—	1 174	—	—	—	24 257	25 431
44	Ölkuchen, Ölkuchenmehl .	—	—	—	1 776	—	—	—	—	1 776
45	Papier und Pappe	—	—	—	—	—	—	—	—	—
46 a	Erdöl u. andere Mineralöle	—	—	—	519	—	—	—	—	519
46 b	Steinkohlenteeröle, Naphtal.	—	—	—	839	—	—	1 444	—	2 283
47	Reis, Reismehl, Reiskleie .	—	—	—	—	—	—	—	—	—
48	Röhren von Ton u. Zement	—	—	—	1 821	—	—	—	—	1 821
49	Rüben, Futter-, Zuckerrüb.	—	—	—	—	—	—	—	—	—
50	Rübensirup, Melasse	—	—	—	—	—	—	—	—	—
51	Salpetersäure, Salzsäure . .	—	—	—	—	—	—	—	—	—
52 a	Salz (Koch-, Speise-, Viehs.)	—	—	—	—	—	—	—	—	—
52 b	Bitter- und Glaubersalz . .	—	—	—	—	—	—	—	—	—
53	Schiefer u. Schieferwaren .	—	—	—	—	—	—	—	—	—
54	Schwefelsäure	—	—	—	320	—	—	—	—	320
55	Soda aller Art	—	—	—	—	—	—	—	—	—
56	Weingeist, Branntw., Essig	—	—	—	—	—	—	—	—	—
57	Stärke, Traubenzucker . . .	—	—	—	—	—	—	—	—	—
58	Alabaster, Marmor usw., roh oder bearbeitet	—	—	—	—	—	—	—	—	—
59 a	Gebrannte Steine u. Ziegel	—	—	61	272	—	—	—	—	333
59 b	Pflastersteine aller Art . .	1285	—	—	595	—	—	—	—	1 880
59 c	Bau-, Bruch- u. Werksteine	—	—	—	1 261	—	—	—	—	1 261
60 a	Steinkohlen	—	—	—	909 230	5692	520	159 827	1 350	916 792
60 b	Steinkohlenbriketts	—	—	—	—	—	—	—	—	159 827
60 c	Steinkohlenkoks	—	—	—	236 276	—	—	—	—	236 276
61	Tabak, roh, Tabakrippen . .	—	—	—	345	—	—	—	53	398
62	Teer, Pech, Harz	—	—	—	47	—	—	—	—	47
63	Tonw., Porzellan, Steingut	—	—	—	—	—	—	—	—	—
64 a	Torf, Torfstreu, Torfkohlen	—	—	—	17 006	—	—	—	—	17 006
64 b	Holzkohlen	—	—	—	—	—	—	—	—	—
65	Wein	—	—	—	2 348	—	—	—	—	2 348
66	Wolle	—	—	—	—	—	—	—	—	—
67	Zink, Zinkbrocken	—	—	—	—	—	—	—	—	—
68 a	Zucker, roh	—	—	—	345	—	—	—	—	345
68 b	Verbrauchszucker	—	—	—	803	—	420	—	—	1 223
69	Stückgüter (Sammalgüter).	—	—	—	10 422	—	—	—	413	10 835
70 a	Umschließungen, gebraucht	—	—	—	1	—	—	—	—	1
70 b	Farben	—	—	—	800	—	—	—	—	800
70 c	Gehobelte Hölzer, Holz- waren, Möbel	—	—	—	—	—	—	—	—	—
70 d	Heu und Stroh	—	—	—	—	—	—	—	—	—
70 e	Sonstige Güter	—	—	—	644	—	—	66 053	2 596	69 293
Summe d. Güter-Durchfuhr		5223	80	4784	1 518 719	6916	940	486 563	37 591	2 060 816
Darunter Floßverkehr:										
	Harte Stämme	—	—	—	—	—	—	—	—	—
	Harte Schnittware	—	—	—	—	—	—	—	—	—
	Harte Brennholzscheite . . .	—	—	—	—	—	—	—	—	—
	Weiche Stämme	—	—	—	—	—	—	—	1 110	1 110
	Weiche Schnittware	—	—	—	—	—	—	—	—	—
	Weiche Brennholzscheite . . .	—	—	—	—	—	—	—	—	—
Summe des Floßholzes		—	—	—	—	—	—	—	1 110	1 110
Vieh (Stückzahl):										
72	Pferde, Esel, Maultiere . . .	—	—	—	—	—	—	—	—	—
73	Rindvieh (auch Kälber) . . .	—	—	—	—	—	—	—	—	—
74	Schafe (auch Lämmer)	—	—	—	—	—	—	—	—	—
75	Schweine (auch Ferkel)	—	—	—	—	—	—	—	—	—
76	Geflügel u. sonstiges Vieh . .	—	—	—	—	—	—	—	—	—

IVa. Übersicht

der

Abfuhr in Schiffen und Flößen in den französischen und deutschen Rheinhäfen

Straßburg, Kehl, Lauterburg, Karlsruhe, Speyer, Mannheim mit Rheinau, Ludwigshafen, Worms, Gernsheim, Nierstein, Weisenau, Gustavsburg, Mainz, Biebrich, Schierstein, Budenheim, Bingen, Oberlahnstein, Coblenz, Beuel, Bonn, Wesseling, Cöln und Cöln-Mülheim a. Rh.¹⁾, Leverkusen, Reisholz, Neuß, Düsseldorf, Crefeld, Uerdingen, Rheinhausen, Duisburg, Homberg, Alsum mit Schwelgern, Walsum, Orsoy²⁾, Rheinberg und Wesel

im Jahr 1920.

¹⁾ Die Stadtgemeinde Mülheim a. Rh. wurde mit Wirkung vom 1. April 1914 ab mit der Stadtgemeinde Cöln unter der Bezeichnung „Cöln-Mülheim a. Rh.“ vereinigt.

²⁾ Im Jahresbericht für 1915 zum erstenmal bei den wichtigeren Häfen aufgenommen. Bis 1914 erschien der Verkehr unter den minderwichtigen Hafenplätzen, Lösch- und Umschlagstellen.

Nummer	Güterverzeichnis	1		2		3		4		5	
		Straßburg		Kehl		Lauterburg		Karlsruhe		Speyer	
		Berg	Tal	Berg	Tal	Berg	Tal	Berg	Tal	Berg	Tal
Abfuhr in Tonnen in den französischen und deutschen Rheinhäfen											
1	Abfälle von Horn, Häuten.	—	—	—	—	—	—	—	—	—	—
2	Baumwolle, rohe, u. Abfälle	—	—	—	—	—	—	—	—	—	—
3	Bier	—	—	—	—	—	—	—	—	—	—
4	Blei in Blöcken, Bleiwaren.	—	—	—	—	—	—	—	—	—	—
5	Borke, Lohe, Gerbstoffe. .	—	1 026	—	—	—	—	—	—	—	—
6 a	Braunkohlen, rohe	—	—	—	—	—	—	—	—	—	45
6 b	Braunkohlenbriketts . . .	—	—	—	—	—	—	—	—	—	—
7 a	Zement	—	—	—	—	—	—	1 021	—	—	—
7 b	Steine, Platten von Zement	—	—	—	—	—	—	—	—	—	—
8	Chemikalien und Drogen . .	—	32	—	214	—	—	—	32	—	—
9	Dach-, Stein- u. Teerpappe	—	—	—	—	—	—	—	—	—	—
10 a	Tierischer Dünger	—	—	—	—	—	—	—	—	—	—
10 b	Thomasmehl.	—	—	—	—	—	—	—	—	—	—
10 c	Chilesalpeter.	—	—	—	—	—	—	—	—	—	—
10 d	Kalisalze zum Düngen . . .	—	245 006	—	40 925	—	—	—	—	—	—
10 e	Phosphorsaurer Kalk	—	—	—	—	—	—	—	—	—	—
10 f	Andere künstl. Düngemittel	—	—	—	—	—	—	—	—	—	—
11 a	Roheisen aller Art	—	—	—	—	—	—	—	—	—	—
11 b	Luppen von Schweiß Eisen .	—	—	—	—	—	—	—	—	—	—
11 c	Eisen- und Stahlbruch . . .	—	—	—	—	—	—	—	805	—	—
12 a	Eisen und Stahl in Stäben.	—	273	—	—	—	—	—	—	—	—
12 b	Platten u. Bleche aus Eisen	—	—	—	—	—	—	—	—	—	—
13	Eisenbahnschienen	—	785	—	—	—	—	—	—	—	—
14	Eisenbahnschwellen, eiserne	—	—	—	—	—	—	—	—	—	—
15	Eiserne Achsen u. Bandagen	—	—	—	—	—	—	—	—	—	—
16	Dampfkessel, Maschinen, Maschinen-Teile	—	142	54	—	—	—	—	14	—	—
17	Eiserne Röhren u. Säulen.	—	—	—	—	—	—	—	—	—	—
18	Eisen- und Stahldraht. . . .	—	—	—	—	—	—	—	—	—	—
19 a	Eisen- und Stahlwaren . . .	—	189	—	—	—	—	—	7	—	—
19 b	Unedle Met., Waren daraus	—	3	—	—	—	—	—	—	—	—
20	Eisenerz, auß. Schwefelkies	—	—	—	—	—	2660	—	—	—	—
21 a	Erde, Kies, Sand, Mergel . .	—	—	—	—	—	—	—	—	—	—
21 b	Ton, Lehm usw.	—	—	—	—	—	—	—	—	—	—
21 c	Farberden, Graphit.	—	355	—	—	—	—	—	—	—	—
21 d	Sonstige Erden, Traß	—	—	—	—	—	—	—	—	—	—
22 a	Blei-, Kobalt-, Nickel-erze .	—	—	—	—	—	—	—	—	—	—
22 a	Zinkerze	—	—	—	—	—	—	—	—	—	—
22 b	Kupfererze, Kupferstein . . .	—	—	—	—	—	—	—	—	—	—
22 c	Manganerze, Braunstein. . .	—	—	—	—	—	—	—	—	—	—
22 d	Schwefelkies	—	—	—	—	—	—	—	—	—	—
22 e	Andere Erze	—	—	—	—	—	—	—	—	—	—
22 f	Schlacken zur Verhüttung.	—	—	—	929	—	—	—	433	—	—
23	Farbhölz., Farbholzauszüge	—	—	—	—	—	—	—	—	—	—
24	Fische und Schalthiere	—	—	—	—	—	—	—	—	—	—
25	Flachs, Hanf, Hede, Werg . . .	—	—	—	—	—	—	—	—	—	—
26	Fleisch u. Speck, auch kons.	—	—	—	—	—	—	—	235	—	—
27	Garne und Twiste	—	—	—	—	—	—	—	—	—	—
28 a	Weizen und Spelz	—	—	2672	1 273	—	—	—	—	—	—
28 b	Roggen	—	—	—	—	—	—	—	—	—	—
28 c	Hafer	—	966	—	—	—	—	—	—	—	—
28 d	Gerste	—	—	—	—	—	—	—	—	—	—
28 e	Hirse, Buchw., Hülsenfrüch.	—	—	—	—	—	—	—	—	—	—
28 f	Mais (Kukuruz)	—	1 386	—	—	—	—	—	—	—	—
28 g	Malz	—	—	—	—	—	—	—	—	—	—
28 h	Lein- und Ölsamen	—	—	—	—	—	—	—	—	—	—
28 i	Andere Sämereien	—	—	—	—	—	—	—	—	—	—
29	Glas und Glaswaren	—	23	—	—	—	—	—	—	—	—
30	Häute, Felle, Leder, Pelz . .	—	148	—	—	—	—	—	18	—	—
31 a	Hölzerne Eisenbahnschwell.	—	387	—	—	—	—	—	—	—	1600
31 b	Grubenholz	—	—	—	—	—	—	—	—	—	—
31 c	Rundholz zu Zellstoff	—	—	—	—	—	—	—	—	—	—
31 d	Beu- und Nutzholz unbearb., oder in hart	—	—	—	—	—	—	—	910	—	—
31 d	Beu- und Nutzholz Querricht. bearb. weich	—	—	—	—	—	—	—	816	—	—
31 e	Beu- und Nutzholz in Längs. gesägt, hart	—	309	—	—	—	—	—	300	—	—
31 e	Beu- und Nutzholz gespalten usw. weich	—	—	—	836	—	—	—	116 981	—	—
31 f	Korb- und Floßweiden	—	—	—	—	—	—	—	—	—	—
31 g	Brennholz, Reisig, Späne . . .	—	—	—	—	—	—	—	—	—	—
31 h	Edelhölzer, roh od. bearb.	—	—	—	—	—	—	—	—	—	—
32	Holzzeugmasse, Strohmasse	—	—	—	—	—	—	—	—	—	—
33	Hopfen	—	53	—	271	—	—	—	—	—	—
34	Jute	—	—	—	—	—	—	—	—	—	—
35	Kaffee, Kakao, Tee	—	2	—	—	—	—	—	—	—	—
36	Kalk, gebrannter.	—	—	—	—	—	—	—	—	—	—
zu übertragen		—	251 085	2726	44 448	—	2660	—	121 572	—	1645

6 Mannheim		7 Ludwigshafen		8 Worms		9 Gernsheim		10 Nierstein		Nummer		
Abfuhr in Tonnen in den französischen und deutschen Rheinhäfen												
Berg	Tal	Berg	Berg	Tal	Berg	Berg	Tal	Berg	Tal	Berg	Tal	
Rhein		Neckar	Rhein	Neckar								
10	113	8										1
	607			1								2
	483	110		283								3
12	27	683	190	3	93							4
		979										5
50	525	170										6 a
	25 038	5		3 040								6 b
	150											7 a
283	2 259			6 542			5		238			7 b
10												8
	520											9
												10 a
												10 b
												10 c
	2 383			6 863								10 d
												10 e
				8 175								10 f
81	110											11 a
				519								11 b
	250			1								11 c
7	324		3	19 002		10	1					12 a
132	60	5		1 601								12 b
	166											13
												14
186												15
												16
8	2 239			231		1	6					17
	134			5 637			1					18
26	133			608					1			19 a
1	2 840		2	713		7	5		3			19 b
6	281			17								20
			70									21 a
				25 908		16 659	682			100	180	21 b
				5 145								21 c
115	225	2	11	24		3						21 d
	6 261											22 a ₁
												22 a ₂
	7 795			49 019								22 b
												22 c
												22 d
												22 e
	10 024			18 524								22 f
												23
2			40									24
	9		9	3								25
2	125											26
	69			5								27
4 843			6 729									28 a
435			3 344									28 b
1 074	1 056			10								28 c
												28 d
							238					28 e
50	2	39										28 f
1 328	1 400		3 910	700								28 g
				168								28 h
1		6389		54	444							28 i
7												29
11	371			3								30
106	189	267		4	18	67	411					31 a
	177			2 297								31 b
												31 c
												31 d ₁
	304			507								31 d ₂
	25 035	155		61								31 e ₁
	465			42								31 e ₂
	21 904			3 830								31 f
												31 g
				1								31 h
9												32
1 465	4 832		772	190								33
	10											34
1		445										35
76	75	99	10	38								36
	12									82 771		
10 337	118 982	9356	15 090	159 769	555	16 747	1349		242	100	82 951	

Nummer	Güterverzeichnis	1		2		3		4		5	
		Straßburg		Kehl		Lauterburg		Karlsruhe		Speyer	
		Berg	Tal	Berg	Tal	Berg	Tal	Berg	Tal	Berg	Tal
	Übertrag	—	251 085	2726	44 448	—	2660	—	121 572	—	1645
37	Kartoffeln	—	—	—	—	—	—	—	—	—	—
38	Knochen	—	—	—	—	—	—	—	—	—	—
39	Knochenkohle	—	—	—	—	—	—	—	—	—	—
40	Lumpen	—	61	—	—	—	—	—	408	—	—
41 a	Weizenmehl	—	—	—	—	—	—	—	—	—	—
41 b	Roggenmehl	—	—	—	—	—	—	—	—	—	—
41 c	Kleie	—	434	—	—	—	—	—	—	—	—
41 d	Andere Müllereierzeugnisse	—	—	—	—	—	—	—	—	—	—
42 a	Obst und Beeren	—	22	—	—	—	—	—	—	—	—
42 b	Weintrauben	—	—	—	—	—	—	—	—	—	—
42 c	Küchengewächse, Gemüse	—	23	—	—	—	—	—	—	—	—
42 d	Pflanzen	—	—	—	—	—	—	—	—	—	—
43	Öle, Fette, Tran und Talg .	—	151	—	—	—	—	—	62	—	—
44	Ölkuchen, Ölkuchenmehl .	—	—	—	—	—	—	—	—	—	—
45	Papier und Pappe	—	12	—	150	—	—	—	1 691	—	—
46 a	Erdöl u. andere Mineralöle	—	—	—	—	—	—	—	—	—	—
46 b	Steinkohlenteeröle, Naphtal	—	—	—	—	—	—	—	—	—	—
47	Reis, Reismehl, Reiskleie .	—	—	—	—	—	—	—	—	—	—
48	Röhren von Ton u. Zement	—	—	—	—	—	—	—	—	—	—
49	Rüben, Futter-, Zuckerrüb.	—	—	—	—	—	—	—	—	—	5336
50	Rübensirup, Melasse	—	—	—	—	—	—	—	—	—	—
51	Salpetersäure, Salzsäure . .	—	—	—	—	—	—	—	—	—	—
52 a	Salz (Koch-, Speise-, Viehs.)	—	—	—	—	—	—	—	2 144	—	—
52 b	Bitter- und Glaubersalz . . .	—	—	—	—	—	—	—	—	—	—
53	Schiefer u. Schieferwaren . .	—	—	—	—	—	—	—	—	—	—
54	Schwefelsäure	—	—	—	—	—	—	—	—	—	—
55	Soda aller Art	—	31 498	—	—	—	—	—	—	—	—
56	Weingeist, Branntw., Essig .	—	—	—	—	—	—	—	—	—	—
57	Stärke, Traubenzucker	—	1	—	—	—	—	—	—	—	—
58	Alabaster, Marmor usw., roh oder bearbeitet	—	—	—	—	—	—	—	—	—	—
59 a	Gebrannte Steine u. Ziegel . .	—	—	—	—	—	—	—	—	—	86
59 b	Pflastersteine aller Art	—	—	4334	—	—	—	—	—	—	—
59 c	Bau-, Bruch- u. Werksteine . .	—	729	30	410	—	—	—	—	—	—
60 a	Steinkohlen	—	2 632	1818	—	3173	—	—	—	—	210
60 b	Steinkohlenbriketts	—	—	—	—	—	—	—	—	—	—
60 c	Steinkohlenkoks	—	—	—	—	—	—	—	—	—	—
61	Tabak, roh, Tabakrippen	—	3	—	—	—	—	—	1	—	—
62	Teer, Pech, Harz	—	27	—	2	—	—	—	—	—	—
63	Tonw., Porzellan, Steingut . . .	—	—	—	—	—	—	—	—	—	—
64 a	Torf, Torfstreu, Torfkohlen . .	—	—	—	—	—	—	—	—	—	—
64 b	Holzkohlen	—	—	—	—	—	—	—	—	—	—
65	Wein	—	385	—	3	—	—	—	—	—	—
66	Wolle	—	—	—	—	—	—	—	—	—	—
67	Zink, Zinkbrocken	—	—	—	—	—	—	—	—	—	—
68 a	Zucker, roh	—	—	—	—	—	—	—	—	—	—
68 b	Verbrauchszucker	—	—	—	—	—	—	—	—	—	—
69	Stückgüter (Sammelgüter) . . .	—	196	—	—	—	—	—	69	—	—
70 a	Umschließungen, gebraucht . .	—	1 177	—	10	—	—	—	7	—	—
70 b	Farben	—	1	—	28	—	—	—	16	—	—
70 c	Gehobelte Hölzer, Holz- waren, Möbel	—	53	—	—	—	—	—	—	—	—
70 d	Heu und Stroh	—	—	—	—	—	—	—	—	—	—
70 e	Sonstige Güter	—	624	—	12	—	—	—	62	—	—
	Summe der Güter-Abfuhr	—	289 114	8908	45 063	3173	2660	—	126 032	—	7277
	Darunter Floßverkehr:										
	Harte Stämme	—	—	—	—	—	—	—	—	—	—
	Harte Schnittware	—	—	—	—	—	—	—	—	—	—
	Harte Brennholzscheite	—	—	—	—	—	—	—	—	—	—
	Weiche Stämme	—	—	—	—	—	—	—	—	—	—
	Weiche Schnittware	—	—	—	—	—	—	—	—	—	—
	Weiche Brennholzscheite	—	—	—	—	—	—	—	—	—	—
	Summe des Floßholzes	—	—	—	—	—	—	—	—	—	—
	Vieh (Stückzahl):										
72	Pferde, Esel, Maultiere	—	—	—	—	—	—	—	—	—	—
73	Rindvieh (auch Kälber)	—	—	—	—	—	—	—	—	—	—
74	Schafe (auch Lämmer)	—	—	—	—	—	—	—	—	—	—
75	Schweine (auch Ferkel)	—	—	—	—	—	—	—	—	—	—
76	Geflügel u. sonstiges Vieh	—	—	—	—	—	—	—	—	—	—

6 Mannheim		7 Ludwigshafen			8 Worms		9 Gernsheim		10 Nierstein		Nummer	
Abfuhr in Tonnen in den französischen und deutschen Rheinhäfen												
Berg	Tal	Berg	Berg	Tal	Berg	Tal	Berg	Tal	Berg	Tal		
10 337	Rhein 118 982	Neckar 9 356	Rhein 15 090	Neckar 159 769	555	16 747	1349	—	242	100	82 951	
—	—	—	—	—	—	—	1	—	—	—	—	37
—	—	—	—	—	—	—	—	—	—	—	—	38
—	—	—	—	—	—	—	—	—	—	—	—	39
6	526	—	—	62	—	—	—	—	—	—	—	40
—	—	—	—	—	—	—	—	—	—	—	—	41 a
—	—	—	—	—	—	—	—	—	—	—	—	41 b
—	—	—	—	—	—	—	1	—	—	—	—	41 c
180	1 541	—	—	1 879	—	—	—	—	—	—	—	41 d
12	84	—	20	8	—	—	—	—	—	—	—	42 a
—	—	—	—	—	—	—	—	—	—	—	—	42 b
—	25	—	122	4	—	—	—	—	—	—	—	42 c
1	—	—	—	—	—	—	—	1	—	—	—	42 d
260	2 957	40	59	168	—	13	15	—	—	—	—	43
—	—	—	—	—	—	—	120	—	—	—	—	44
2	11 755	4	—	373	—	5	29	—	—	—	—	45
—	56	6	524	6	—	—	—	—	—	—	—	46 a
—	—	—	—	34	—	—	—	—	—	—	—	46 b
196	—	—	—	—	—	—	—	—	—	—	—	47
—	—	—	—	—	—	—	—	—	—	—	—	48
90	—	—	—	—	—	—	—	—	—	—	—	49
—	7	—	95	—	—	—	—	—	—	—	—	50
—	—	—	—	—	—	—	—	—	—	—	—	51
—	311 377	—	—	—	—	—	—	—	—	—	—	52 a
—	6	—	—	—	—	—	—	—	—	—	—	52 b
—	96	—	—	—	—	1	148	—	—	—	—	53
33	1 171	—	—	4 088	—	—	—	—	—	—	—	54
330	2	—	—	2 235	—	—	5	—	—	—	—	55
8	4	21	22	7	—	—	—	—	—	—	—	56
35	5	—	—	11	—	—	—	—	—	—	11	57
—	75	—	—	2	—	—	—	—	—	—	—	58
—	13 285	—	—	918	—	—	399	—	—	—	—	59 a
—	—	—	—	5 119	—	—	656	—	—	—	—	59 b
—	1 226	98	—	1 632	—	—	31	—	—	—	100	59 c
18 026	6 194	26 222	—	—	—	—	—	460	—	—	—	60 a
—	—	—	—	—	—	—	—	—	—	—	—	60 b
457	1 505	3 768	—	—	—	—	—	—	—	—	—	60 c
29	158	160	—	36	—	—	—	—	—	—	—	61
221	1 536	10	53	13	—	—	15	—	—	—	—	62
5	229	—	—	2	—	—	—	—	—	—	—	63
100	1	—	—	—	—	—	—	—	—	—	—	64 a
—	—	—	—	—	—	—	—	—	—	—	—	64 b
400	120	10	27	378	—	1	132	—	—	1	239	65
30	19	—	—	—	—	—	—	—	—	—	—	66
—	—	—	—	—	—	—	—	—	—	—	—	67
—	—	—	—	—	—	—	—	—	—	—	—	68 a
39	—	—	—	—	—	—	—	—	—	—	—	68 b
—	—	—	—	7	—	48	221	—	—	—	29	69
150	133	—	—	286	—	2	66	—	4	—	4	70 a
400	167	—	—	7 981	—	—	20	—	—	—	3	70 b
—	301	—	—	45	—	—	5	—	1	—	1	70 c
—	—	—	—	—	—	—	—	—	—	—	—	70 d
481	3 700	—	504	124	—	12	72	—	—	—	—	70 e
31 828	477 243	39 695	16 516	185 187	555	16 829	3287	461	247	101	83 341	
—	—	—	—	—	—	—	—	—	—	—	—	
—	—	—	—	—	—	—	—	—	—	—	—	
—	24 228	—	—	—	—	—	—	—	—	—	—	
—	81	—	—	—	—	—	—	—	—	—	—	
—	24 309	—	—	—	—	—	—	—	—	—	—	
—	—	—	—	—	—	—	—	—	—	—	—	72
—	—	—	—	—	—	—	—	—	—	—	—	73
—	—	—	—	—	—	—	—	—	—	—	—	74
—	—	—	—	—	—	—	—	—	—	—	—	75
—	—	—	—	—	—	—	—	—	—	—	—	76

Nummer	Güterverzeichnis	11 Weisenau		12 Gustavsbu rg		13 Mainz		14 Biebrich		15 Schierstein		16 Budenheim	
		Abfuhr in Tonnen in den deutschen Rheinhäfen											
		Berg	Tal	Berg	Tal	Berg	Tal	Berg	Tal	Berg	Tal	Berg	Tal
1	Abfälle von Horn, Häuten.	—	—	—	—	—	—	—	—	—	—	—	—
2	Baumwolle, rohe, u. Abfälle	—	—	—	—	15	—	—	1	—	—	—	—
3	Bier	—	—	—	—	—	199	—	4	—	—	—	—
4	Blei in Blöcken, Bleiwaren.	—	—	—	—	—	37	—	49	—	—	—	—
5	Borke, Lohe, Gerbstoffe. .	—	—	—	—	116	24	—	—	—	—	—	—
6 a	Braunkohlen, rohe	—	—	—	—	—	—	—	—	—	—	—	—
6 b	Braunkohlenbriketts	—	—	—	—	480	—	—	—	—	—	—	—
7 a	Zement	5247	—	1 211	17 617	35 574	—	2	—	—	—	—	—
7 b	Steine, Platten von Zement	—	—	91	—	1	—	—	—	—	—	—	—
8	Chemikalien und Drogen . .	—	—	7	139	178	847	5	17	—	—	—	—
9	Dach-, Stein- u. Teerpappe	—	—	—	—	—	—	—	—	—	—	—	—
10 a	Tierischer Dünger	—	—	—	—	—	—	—	—	—	—	—	—
10 b	Thomasmehl.	—	—	—	—	—	—	—	—	—	—	—	—
10 c	Chilesalpeter.	—	—	—	—	—	—	—	—	—	—	—	—
10 d	Kalisalze zum Düngen	—	—	1 095	—	—	—	—	—	—	—	—	—
10 e	Phosphorsaurer Kalk	—	—	—	—	—	—	1	—	—	—	—	—
10 f	Anderer künstl. Düngemittel	—	—	—	—	—	16	—	3	—	—	—	—
11 a	Roheisen aller Art	—	—	—	—	—	—	—	—	—	—	—	—
11 b	Luppen von Schweißeisen . .	—	—	—	—	—	—	—	—	—	—	—	—
11 c	Eisen- und Stahlbruch	—	—	886	1	2	—	—	—	—	—	—	—
12 a	Eisen und Stahl in Stäben . .	—	69	178	365	14	3	—	—	—	—	—	—
12 b	Platten u. Bleche aus Eisen	—	—	—	—	1	1	1	—	—	—	—	—
13	Eisenbahnschienen	—	—	—	—	—	—	—	—	—	—	—	—
14	Eisenbahnschwellen, eiserne	—	—	—	—	—	—	—	—	—	—	—	—
15	Eiserne Achsen u. Bandagen	—	—	—	—	—	—	—	—	—	—	—	—
16	Dampfkessel, Maschinen, Maschinen-Teile	—	—	144	19	455	7	7	—	—	—	—	—
17	Eiserne Röhren u. Säulen . . .	—	—	—	—	17	3	—	—	174	—	—	—
18	Eisen- und Stahldraht.	—	—	18	4	54	5	9	—	—	—	—	—
19 a	Eisen- und Stahlwaren	—	—	1	69	144	5	24	—	—	—	—	—
19 b	Unedle Met., Waren daraus	—	25	—	7	86	—	7	—	—	—	—	—
20	Eisenerz, auß. Schwefelkies	—	—	—	—	—	—	—	—	—	—	—	—
21 a	Erde, Kies, Sand, Mergel . .	—	—	—	—	—	—	—	—	—	—	—	—
21 b	Ton, Lehm usw.	—	—	150	—	191	—	—	—	—	—	—	—
21 c	Farberden, Graphit.	—	—	10	14	249	—	—	—	—	—	—	—
21 d	Sonstige Erden, Traß	—	—	—	—	1	—	1	—	—	—	—	—
22 a	Blei-, Kobalt-, Nickelerze . .	—	—	—	—	—	—	—	—	—	—	—	—
22 a	Zinkerze	—	—	—	—	—	—	—	—	—	—	—	—
22 b	Kupfererze, Kupferstein	—	—	—	—	455	—	—	—	—	—	—	—
22 c	Manganerze, Braunstein	—	—	—	—	—	—	—	—	—	—	—	—
22 d	Schwefelkies	—	—	—	—	649	—	—	—	—	—	—	—
22 e	Anderer Erze	—	—	—	—	—	—	—	—	—	—	—	—
22 f	Schlacken zur Verhüttung . . .	—	—	—	—	2 559	—	—	—	—	—	—	—
23	Farbhölz., Farbholzauszüge	—	—	—	—	—	—	—	—	—	—	—	—
24	Fische und Schalthiere	—	—	—	10	9	—	—	—	—	—	—	—
25	Flachs, Hanf, Hede, Werg. . . .	—	—	—	1	1	—	—	—	—	—	—	—
26	Fleisch u. Speck, auch kons.	—	—	—	164	13	—	—	—	—	—	—	—
27	Garne und Twiste	—	—	—	—	1	5	6	—	—	—	—	—
28 a	Weizen und Spelz	—	—	—	—	—	—	—	—	—	—	—	—
28 b	Roggen	—	—	—	—	—	—	—	—	—	—	—	—
28 c	Hafer	—	—	—	—	—	—	—	—	—	—	—	—
28 d	Gerste	—	—	—	—	—	—	—	—	—	—	—	—
28 e	Hirse, Buchw., Hülsenfrüch. . .	—	—	—	44	4	—	—	—	—	—	—	—
28 f	Mais (Kukuruz)	—	—	—	98	—	—	—	—	—	—	—	—
28 g	Malz	—	—	—	—	16	—	—	—	—	—	—	—
28 h	Lein- und Ölsamen	—	—	—	2	—	—	—	—	—	—	—	—
28 i	Anderer Sämereien	—	—	—	—	16	1	—	—	—	—	—	—
29	Glas und Glaswaren	—	—	—	5	7	—	19	—	—	—	—	—
30	Häute, Felle, Leder, Pelz . . .	—	16	—	265	76	2	17	—	—	—	—	—
31 a	Hölzerne Eisenbahnschwell.	—	—	3 110	—	226	—	—	—	—	—	—	—
31 b	Grubenholz	—	—	—	—	—	—	—	—	—	—	—	—
31 c	Rundholz zu Zellstoff	—	—	—	—	—	—	—	—	—	—	—	—
31 d	Bau- und Nutzholz (unbearb., oder in/hart	—	—	—	—	5 457	—	2	—	751	—	—	—
31 d	Querricht. bearb. weich	—	—	150	323	146 874	—	1	499	25 631	—	—	—
31 e	in Längs. gesägt, hart	—	—	—	479	—	—	26	—	—	—	—	—
31 e	gespalten usw. weich	—	—	1 404	550	558	—	10	—	—	—	—	—
31 f	Korb- und Floßweiden	—	—	—	—	—	—	—	—	—	—	—	—
31 g	Brennholz, Reisig, Späne	—	—	376	—	1	—	—	—	—	—	—	—
31 h	Edelhölzer, roh od. bearb. . . .	—	—	—	—	—	—	—	—	—	—	—	—
32	Holzzeugmasse, Strohmasse . . .	—	—	2 188	3	91	1	—	—	—	—	—	—
33	Hopfen	—	—	—	—	—	—	—	—	—	—	—	—
34	Jute	—	—	—	—	—	—	—	—	—	—	—	—
35	Kaffee, Kakao, Tee.	—	—	—	151	127	—	—	—	—	—	—	—
36	Kalk, gebrannter	—	—	—	—	—	—	—	—	—	—	—	107 012
	zu übertragen	—	5247	267	11 812	20 178	195 052	38	207	499	26 556	—	107 012

Nummer	Güterverzeichnis	11 Weisenau		12 Gustavsburg		13 Mainz		14 Bleibach		15 Schlierstein		16 Budenheim	
		Abfuhr in Tonnen in den deutschen Rheinhäfen											
		Berg	Tal	Berg	Tal	Berg	Tal	Berg	Tal	Berg	Tal	Berg	Tal
	Übertrag	—	5247	267	11 812	20 178	195 052	38	207	499	26 556	—	107 012
37	Kartoffeln	—	—	—	—	—	—	—	1	—	—	—	—
38	Knochen	—	—	—	—	3	2	—	1	—	—	—	—
39	Knochenkohle	—	—	—	—	—	—	—	—	—	—	—	—
40	Lumpen	—	—	—	—	—	76	—	—	—	—	—	—
41 a	Weizenmehl	—	—	—	—	20	—	—	—	—	—	—	—
41 b	Roggenmehl	—	—	—	—	1	—	—	—	—	—	—	—
41 c	Kleie	—	—	—	—	1	—	—	—	—	—	—	—
41 d	Andero Müllereierzeugnisse	—	—	—	—	3	48	—	—	—	—	—	—
42 a	Obst und Beeren	—	—	—	—	3	21	—	1	—	—	—	—
42 b	Weintrauben	—	—	—	—	—	3	—	—	—	—	—	—
42 c	Küchengewächse, Gemüse.	—	—	—	—	—	21	—	3	—	—	—	—
42 d	Pflanzen	—	—	—	—	—	1	—	—	—	—	—	—
43	Öle, Fette, Tran und Talg .	—	—	60	—	1 437	38	1	1	—	—	—	—
44	Ölkuchen, Ölkuchenmehl .	—	—	—	—	—	—	—	—	—	—	—	—
45	Papier und Pappe	—	—	5	919	10	1 540	9	44	—	—	—	—
46 a	Erdöl u. andere Mineralöle	—	—	100	—	261	173	—	8	—	—	—	—
46 b	Steinkohlenteeröle, Naphtal.	—	—	—	—	670	5	25	16	—	—	—	—
47	Reis, Reismehl, Reiskleie .	—	—	—	—	—	1	—	—	—	—	—	—
48	Röhren von Ton u. Zement	—	—	—	—	—	1	1447	—	—	—	—	—
49	Rüben, Futter-, Zuckerrüb.	—	—	—	—	1 075	—	—	—	—	—	—	—
50	Rübensirup, Melasse	—	—	—	—	1	1	—	—	—	—	—	—
51	Salpetersäure, Salzsäure . .	—	—	—	—	1	—	—	—	—	—	—	—
52 a	Salz (Koch-, Speise-, Viehs.)	—	—	—	—	16	34	29	3	—	—	—	—
52 b	Bitter- und Glaubersalz . . .	—	—	—	—	—	1	—	—	—	—	—	—
53	Schiefer u. Schieferwaren .	—	—	—	—	—	5	—	—	—	—	—	—
54	Schwefelsäure	—	—	—	—	—	52	—	—	—	—	—	—
55	Soda aller Art	—	—	—	—	—	1	—	6	—	—	—	—
56	Weingeist, Branntw., Essig	—	—	—	—	512	280	—	7	—	—	—	—
57	Stärke, Traubenzucker	—	—	—	—	38	—	5	—	—	—	—	—
58	Alabaster, Marmor usw., roh oder bearbeitet	—	—	—	910	—	—	—	—	—	—	—	—
59 a	Gebrannte Steine u. Ziegel	—	—	—	—	—	32	744	25	—	306	—	—
59 b	Pflastersteine aller Art . . .	—	—	—	2 387	—	—	—	—	—	—	—	—
59 c	Bau-, Bruch- u. Werksteine	—	—	—	16 292	2	215	—	—	—	—	—	—
60 a	Steinkohlen	—	—	—	17 272	6 832	691	920	—	—	—	—	—
60 b	Steinkohlenbriketts	—	—	—	—	—	—	—	—	—	—	—	—
60 c	Steinkohlenkoks	—	—	—	—	483	127	—	—	—	—	—	—
61	Tabak, roh, Tabakrippen . . .	—	—	45	—	82	134	—	—	—	—	—	—
62	Teer, Pech, Harz	—	—	11	—	74	12	14	30	—	—	—	—
63	Tonw., Porzellan, Steingut	—	—	—	—	1	19	6	21	—	—	—	—
64 a	Torf, Torfstreu, Torfkohlen	—	—	—	—	—	—	—	—	—	—	—	—
64 b	Holzkohlen	—	—	—	—	1	2	—	—	—	—	—	—
65	Wein	—	—	—	—	1 797	1 456	3	230	—	—	—	—
66	Wolle	—	—	—	—	27	78	—	—	—	—	—	—
67	Zink, Zinkbrocken	—	—	—	—	—	1	—	—	—	—	—	—
68 a	Zucker, roh	—	—	—	—	—	—	—	—	—	—	—	—
68 b	Verbrauchszucker	—	—	—	—	11	1	—	—	—	—	—	—
69	Stückgüter (Sammelgüter).	—	—	—	—	19	46	1	5	—	—	—	—
70 a	Umschließungen, gebraucht	—	—	—	—	42	1 480	7	26	—	—	—	—
70 b	Farben	—	—	—	106	70	403	111	359	—	—	—	—
70 c	Gehobelte Hölzer, Holz- waren, Möbel	—	—	—	—	24	117	7	35	—	—	—	—
70 d	Heu und Stroh	—	—	—	—	—	—	—	—	—	—	—	—
70 e	Sonstige Güter	—	—	—	—	728	1 005	33	103	—	—	—	—
	Summe der Güter-Abfuhr	—	5247	488	49 698	34 423	203 175	3400	1132	499	26 862	—	107 012
	Darunter Floßverkehr:												
	Harte Stämme	—	—	—	—	—	5 457	—	—	—	751	—	—
	Harte Schnittware	—	—	—	—	—	—	—	—	—	—	—	—
	Harte Brennholzscheite	—	—	—	—	—	—	—	—	—	—	—	—
	Weiche Stämme	—	—	—	323	—	146 493	—	—	499	25 631	—	—
	Weiche Schnittware	—	—	—	—	—	511	—	—	—	—	—	—
	Weiche Brennholzscheite	—	—	—	—	—	—	—	—	—	—	—	—
	Summe des Floßholzes	—	—	—	323	—	152 461	—	—	499	26 382	—	—
	Vieh (Stückzahl):												
72	Pferde, Esel, Maultiere	—	—	—	—	—	—	—	—	—	—	—	—
73	Rindvieh (auch Kälber)	—	—	—	—	—	—	—	—	—	—	—	—
74	Schafe (auch Lämmer)	—	—	—	—	—	—	—	—	—	—	—	—
75	Schweine (auch Ferkel)	—	—	—	—	—	—	—	—	—	—	—	—
76	Geflügel u. sonstiges Vieh . . .	—	—	—	—	—	—	—	—	—	—	—	—

17 Bingen		18 Oberlahnstein		19 Coblenz		20 Beuel		21 Bonn		22 Wesseling		23 Cöln-Mülheim a. Rh.		Nummer
Berg	Tal	Berg	Tal	Berg	Tal	Berg	Tal	Berg	Tal	Berg	Tal	Berg	Tal	
Abfuhr in Tonnen in den deutschen Rheinhäfen														
1019	50 213	90	169 848	273	4452	3353	9 874	20	467	1484 619	45 085	450 835	84 067	
—	—	—	—	—	3	—	—	—	11	—	—	—	2	37
—	—	—	—	—	—	—	—	—	—	—	—	—	55	38
11	—	—	—	—	—	—	—	—	—	—	—	—	—	39
—	—	—	—	—	—	—	—	—	—	—	—	6	11	40
—	—	—	—	1	—	—	—	—	—	—	—	—	—	41 a
—	—	—	—	—	—	—	—	—	—	—	—	—	—	41 b
—	—	—	—	—	—	—	—	—	—	—	—	—	—	41 c
—	6	—	—	2	1	—	—	—	—	—	—	58	21	41 d
—	—	—	—	—	3	—	—	—	2	—	—	21	435	42 a
—	—	—	—	—	—	—	—	—	—	—	—	—	—	42 b
—	—	—	—	—	4	—	—	1	2	—	—	17	65	42 c
—	—	—	—	2	7	—	—	—	—	—	—	—	—	42 d
417	—	—	3	2	1	—	—	1	26	—	—	1 224	443	43
—	—	—	—	—	—	—	—	—	—	—	—	126	—	44
—	1	—	39	9	87	—	—	26	93	—	—	657	8 068	45
1	—	—	4	42	22	—	—	—	—	—	—	93	312	46 a
20	56	8	16	3	7	—	—	—	—	—	—	58	1	46 b
—	—	—	—	—	—	—	—	—	—	—	—	1	1	47
—	—	—	—	—	—	—	—	—	—	—	—	—	—	48
—	—	—	—	—	—	—	—	—	—	—	—	—	—	49
—	—	—	—	7	33	—	—	1	—	—	—	—	—	50
—	—	—	—	1	—	—	—	—	—	—	—	—	—	51
—	1	—	—	—	2	—	—	—	1	—	—	—	250	52 a
—	—	—	—	—	—	—	—	—	—	—	—	—	171	52 b
—	—	—	—	—	—	—	—	—	—	—	—	—	434	53
32	—	—	—	—	—	—	—	—	—	—	—	—	—	54
—	—	—	—	5	8	—	—	—	—	—	—	48	26	55
19	24	—	—	7	2	—	—	—	4	—	—	83	395	56
—	—	—	—	6	21	—	—	—	—	—	—	326	13	57
—	—	—	—	—	7	—	—	1	—	—	—	1	287	58
—	—	—	—	—	—	—	—	—	—	—	—	—	151	59 a
—	9 674	—	—	—	1	—	22 619	—	—	—	—	—	39 359	59 b
—	3 559	—	10	11	34	—	14 224	—	—	—	—	21	30 214	59 c
11	—	—	—	—	—	—	—	—	—	—	—	1 567	—	60 a
—	—	—	—	—	—	—	—	—	—	—	—	—	—	60 b
—	—	—	1	—	—	—	—	—	—	—	—	—	544	60 c
—	5	—	—	34	12	—	—	—	22	—	—	306	2 130	61
—	—	—	—	4	—	—	—	3	—	—	—	12	138	62
1	10	—	—	68	70	—	—	1	101	—	—	10	158	63
—	—	—	—	—	—	—	—	—	—	—	—	—	—	64 a
—	—	—	—	—	—	—	—	—	—	—	—	—	—	64 b
1405	1 128	—	3	159	1363	—	—	30	126	—	—	957	812	65
—	—	—	—	3	3	—	—	—	—	—	—	33	54	66
—	—	—	—	—	—	—	—	—	1	—	—	—	2 546	67
—	—	—	—	1	—	—	—	—	—	—	—	218	—	68 a
—	—	—	—	—	—	—	—	—	—	—	—	—	—	68 b
3	4	—	—	389	35	—	—	14	157	—	—	53	619	69
100	5	4	—	83	36	—	—	6	25	—	—	224	1 203	70 a
—	—	1	—	—	115	—	—	—	9	—	—	390	3 447	70 b
—	—	—	—	—	—	—	—	—	—	—	—	—	—	70 c
51	3	—	—	11	153	—	—	12	48	—	—	127	642	70 d
—	—	—	—	—	—	—	—	—	—	—	—	—	172	70 e
148	285	—	3 737	53	388	—	—	44	69	—	—	1 661	8 589	70 e
3238	64 974	103	173 661	1176	6870	3353	46 717	160	1164	1484 619	45 085	459 133	185 835	
—	—	—	—	—	—	—	—	—	—	—	—	—	—	
—	—	—	—	—	—	—	—	—	—	—	—	—	—	
—	—	—	—	—	—	—	—	—	—	—	—	—	—	
355	—	—	—	—	—	—	—	—	—	—	—	—	—	
—	—	—	—	—	—	—	—	—	—	—	—	—	—	
—	—	—	—	—	—	—	—	—	—	—	—	—	—	
—	—	—	—	—	—	—	—	—	—	—	—	—	—	
—	—	—	—	—	—	—	—	—	—	—	—	—	—	
—	—	—	—	—	—	—	—	—	—	—	—	—	—	
—	—	—	—	—	—	—	—	—	—	—	—	—	—	72
—	—	—	—	—	—	—	—	—	—	—	—	—	—	73
—	—	—	—	—	—	—	—	—	—	—	—	—	—	74
—	—	—	—	—	—	—	—	—	—	—	—	—	—	75
—	—	—	—	—	—	—	—	—	—	—	—	—	—	76

Nummer	Güterverzeichnis	24		25		26		27		28	
		Leverkusen		Reisholz		Neuß		Düsseldorf		Crefeld	
		Berg	Tal	Berg	Tal	Berg	Tal	Berg	Tal	Berg	Tal
Abfuhr in Tonnen in den deutschen Rheinhäfen											
1	Abfälle von Horn, Häuten	—	—	—	—	—	—	—	—	—	—
2	Baumwolle, rohe, u. Abfälle	—	—	—	—	—	—	1	—	—	—
3	Bier	—	—	—	—	—	—	1	4	—	—
4	Blei in Blöcken, Bleiwaren	—	—	—	—	—	—	—	—	—	—
5	Borke, Loh, Gerbstoffe	—	—	871	—	—	—	277	—	—	—
6 a	Braunkohlen, rohe	—	—	10 350	—	364 770	15 247	106 661	10 064	4488	—
6 b	Braunkohlenbriketts	—	—	—	—	99 540	900	4 158	—	—	—
7 a	Zement	—	—	—	—	—	—	—	—	53	—
7 b	Steine, Platten von Zement	—	—	—	—	—	—	—	1	—	—
8	Chemikalien und Drogen	1755	42	—	57	—	—	96	685	37	—
9	Dach-, Stein- u. Teerpappe	—	—	—	—	—	—	170	345	—	—
10 a	Tierischer Dünger	—	—	—	—	—	—	—	—	—	41
10 b	Thomasmehl	—	—	—	—	—	—	—	—	—	—
10 c	Chilesalpeter	—	—	—	—	—	—	—	—	—	—
10 d	Kalisalze zum Düngen	—	—	—	—	—	—	—	462	—	—
10 e	Phosphorsaurer Kalk	—	—	—	—	—	—	—	—	—	—
10 f	Andere künstl. Düngemittel	—	—	—	—	—	—	—	—	—	—
11 a	Roheisen aller Art	—	—	—	—	—	—	8	71	—	—
11 b	Luppen von Schweißisen	—	—	—	—	—	—	1	24	—	—
11 c	Eisen- und Stahlbruch	—	—	—	—	—	50	—	—	—	—
12 a	Eisen und Stahl in Stäben	—	—	—	—	—	—	106	1 632	—	—
12 b	Platten u. Bleche aus Eisen	—	—	—	—	—	—	561	6 202	—	—
13	Eisenbahnschienen	—	—	—	—	—	—	2	10	—	—
14	Eisenbahnschwellen, eiserne	—	—	—	—	—	—	—	—	2	—
15	Eiserne Achsen u. Bandagen	—	—	—	—	—	—	—	—	—	—
16	Dampfkessel, Maschinen, Maschinen-Teile	—	—	—	10	—	200	83	2 072	—	52
17	Eiserne Röhren u. Säulen	—	—	—	—	—	—	143	3 938	10	7
18	Eisen- und Stahldraht	—	—	—	—	—	—	6	419	—	—
19 a	Eisen- und Stahlwaren	—	—	—	1	—	—	247	4 453	11	2
19 b	Unedle Met., Waren daraus	—	—	—	—	—	—	41	209	—	—
20	Eisenerz, auß. Schwefelkies	—	3 301	—	—	—	—	—	—	—	—
21 a	Erde, Kies, Sand, Mergel	—	—	—	—	—	800	—	197	—	—
21 b	Ton, Lehm usw.	—	—	—	—	—	—	—	—	—	—
21 c	Farberden, Graphit	—	—	—	—	—	—	4	51	—	—
21 d	Sonstige Erden, Traß	—	—	—	—	—	—	—	3	—	—
22 a	Blei-, Kobalt-, Nickelerze	—	—	—	—	—	—	—	—	—	—
22 a ₁	Zinkerze	—	—	—	—	—	—	1	1 144	—	—
22 b	Kupfererze, Kupferstein	—	14 954	—	—	—	—	—	—	—	330
22 c	Manganerze, Braunstein	—	—	—	—	—	—	—	—	—	—
22 d	Schwefelkies	—	—	—	—	—	—	—	—	—	—
22 e	Andere Erze	—	—	—	—	—	—	—	—	—	—
22 f	Schlacken zur Verhüttung	—	35 129	—	—	—	2 278	—	—	—	—
23	Farbhölz., Farbholzauszüge	—	—	16 674	—	—	—	—	—	—	—
24	Fische und Schalthiere	—	—	—	—	—	100	—	—	—	—
25	Flachs, Hanf, Hede, Werg	—	—	—	—	—	—	—	—	1	—
26	Fleisch u. Speck, auch kons.	—	—	—	—	—	—	—	—	2	—
27	Garne und Twiste	—	—	—	—	—	—	4	—	—	—
28 a	Weizen und Spelz	—	—	—	—	—	—	—	—	—	—
28 b	Roggen	—	—	—	—	—	—	—	—	—	—
28 c	Hafer	—	—	—	—	—	—	—	—	—	—
28 d	Gerste	—	—	—	—	—	—	—	—	—	—
28 e	Hirse, Buchw., Hülsenfrüch.	—	—	—	—	219	—	1	99	—	—
28 f	Mais (Kukuruz)	—	—	—	—	—	—	—	—	2	—
28 g	Malz	—	—	—	—	—	—	—	—	—	250
28 h	Lein- und Ölsamen	—	—	—	—	—	—	—	—	—	—
28 i	Andere Sämereien	—	—	—	—	—	—	—	—	1	—
29	Glas und Glaswaren	—	—	—	—	—	—	88	6 151	—	1
30	Häute, Felle, Leder, Pelz	—	—	9	—	—	—	9	4	—	—
31 a	Hölzerne Eisenbahnschwell.	—	—	—	—	—	—	—	—	—	285
31 b	Grubenholz	—	—	—	—	—	—	—	—	—	—
31 c	Rundholz zu Zellstoff	—	—	—	5898	317	—	—	—	—	349
31 d	und Nutzholz (unbearb., oder in/hart	—	—	—	50	—	—	265	649	—	—
31 d ₁	Querricht. bearb. weich	—	—	—	—	—	—	2	794	—	—
31 e ₁	in Längsr. gesägt, hart	—	—	—	—	—	—	—	563	—	75
31 e ₂	gespalten usw. weich	—	—	—	—	—	135	15	3 516	—	8 994
31 f	Korb- und Floßweiden	—	—	—	—	—	—	—	—	—	—
31 g	Brennholz, Reisig, Späne	—	—	—	—	—	—	—	—	—	—
31 h	Edelhölzer, roh od. bearb.	—	—	—	—	—	—	—	—	2	—
32	Holzzeugmasse, Strohmasse	—	—	—	—	—	—	2	—	—	—
33	Hopfen	—	—	—	—	—	—	—	—	—	—
34	Jute	—	—	—	—	—	—	—	—	—	—
35	Kaffee, Kakao, Tee	—	—	—	—	—	—	—	—	4	—
36	Kalk, gebrannter	—	—	—	—	—	—	—	—	—	29
zu übertragen		1755	53 426	27 904	6016	464 846	19 710	112 956	43 825	4550	10 415

29		30		31		32		33		34		Nummer	
Verdingen	Rheinhausen	Duisburg	Zum Rhein-Herne-Kanal	Homburg	Alsum mit Schwelgern	Walsum							
Abfuhr in Tonnen in den deutschen Rheinhäfen													
Berg	Tal	Berg	Tal	Berg	Tal	Tal	Berg	Tal	Berg	Tal	Berg	Tal	
				Rhein									1
				4									2
				11		6							3
						287							4
2						977							5
						247							6 a
						99 491		8 427					6 b
													7 a
		4 400	2 276	113		565							7 b
													8
169	99			356		998							9
						111							10 a
													10 b
									749	1 029			10 c
													10 d
													10 e
													10 f
													11 a
													11 b
		1 879	838	19 700		6 392	4 556		22 710	3 130	3 464		11 c
		1 533	2 563	109		1 124					9 875		12 a
													12 b
													13
1	8	114	19 896	4 229	118 253	4 544			17 929	70 128	3 349	5 989	14
													15
													16
													17
													18
													19 a
													19 b
													20
													21 a
													21 b
													21 c
													21 d
													22 a
													22 a
													22 b
													22 c
													22 d
													22 e
													22 f
													23
													24
													25
													26
													27
													28 a
													28 b
													28 c
													28 d
													28 e
													28 f
													28 g
													28 h
													28 i
													29
													30
													31 a
													31 b
													31 c
													31 d
													31 e
													31 e
													31 f
													31 g
													31 h
													32
													33
													34
													35
													36
													37
													38
													39
													40
													41
													42
													43
													44
													45
													46
													47
													48
													49
													50
													51
													52
													53
													54
													55
													56
													57
													58
													59
													60
													61
													62
													63
													64
													65
													66
													67
													68
													69
													70
													71
													72
													73
													74
													75
													76
													77
													78
													79
													80
													81
													82
													83
													84
													85
													86
													87
													88
													89
													90
													91
													92
													93
													94
													95
													96
													97
													98
													99
													100
317	1547	15 426	50 944	201 112	631 501	46 309	1982	23 112	42 957	74 287	40 530	29 976	

Nummer	Güterverzeichnis	24 Leverkusen		25 Reisholz		26 Neuß		27 Düsseldorf		28 Crefeld	
		Abfuhr in Tonnen in den deutschen Rheinhäfen									
		Berg	Tal	Berg	Tal	Berg	Tal	Berg	Tal	Berg	Tal
	Übertrag	1755	53 426	27 904	6016	464 846	19 710	112 956	43 825	4550	10 415
37	Kartoffeln	—	—	—	—	—	—	1	—	—	—
38	Knochen	—	—	—	—	—	—	—	—	—	—
39	Knochenkohle	—	—	—	—	—	—	—	—	—	—
40	Lumpen	—	—	—	—	—	50	—	—	—	—
41 a	Weizenmehl	—	—	—	—	—	—	—	—	—	—
41 b	Roggenmehl	—	—	—	—	—	—	—	—	—	—
41 c	Kleie	—	—	—	—	—	—	82	—	1637	—
41 d	Anderer Müllereierzeugnisse	—	—	—	—	—	—	8	2	—	—
42 a	Obst und Beeren	—	—	—	—	—	—	2	23	—	—
42 b	Weintrauben	—	—	—	—	—	—	—	—	—	—
42 c	Küchengewächse, Gemüse.	—	—	—	—	—	—	—	—	—	—
42 d	Pflanzen	—	—	—	—	—	811	323	109	58	—
43	Öle, Fette, Tran und Talg .	—	—	27	—	—	—	—	—	—	—
44	Ölkuchen, Ölkuchenmehl .	—	—	—	—	—	—	—	—	—	—
45	Papier und Pappe	—	—	—	—	—	—	137	2 159	3	—
46 a	Erdöl u. andere Mineralöle	—	—	1 397	749	—	—	12	7	45	41
46 b	Steinkohlenteeröle, Naphtal.	40	—	—	—	—	—	3	—	—	—
47	Reis, Reismehl, Reiskleie .	—	—	—	—	—	—	3	—	—	—
48	Röhren von Ton u. Zement	—	—	—	—	—	—	—	—	—	—
49	Rüben, Futter-, Zuckerrüb.	—	—	—	—	—	—	—	4	1	—
50	Rübensirup, Melasse	—	—	—	—	—	—	—	—	—	—
51	Salpetersäure, Salzsäure . .	—	—	—	—	—	—	—	1	—	—
52 a	Salz (Koch-, Speise-, Viehs.)	—	—	—	—	—	—	—	—	—	—
52 b	Bitter- und Glaubersalz . .	—	23	—	—	—	637	—	—	—	—
53	Schiefer u. Schieferwaren .	—	—	—	—	—	—	—	11	—	—
54	Schwefelsäure	—	8 212	—	—	—	—	—	—	—	249
55	Soda aller Art	—	—	119	51	—	—	52	—	—	—
56	Weingeist, Branntw., Essig	—	—	—	—	—	—	1	5	1	—
57	Stärke, Traubenzucker . . .	—	—	—	—	—	—	1	4	31	—
58	Alabaster, Marmor usw., roh oder bearbeitet	—	—	—	—	—	—	1	8	—	—
59 a	Gebrannte Steine u. Ziegel	100	—	—	—	—	—	—	3	—	—
59 b	Pflastersteine aller Art . .	—	—	—	—	—	—	—	—	—	—
59 c	Bau-, Bruch- u. Werksteine	—	—	—	—	—	—	4	265	—	—
60 a	Steinkohlen	—	—	—	—	13 196	—	319	1 085	—	—
60 b	Steinkohlenbriketts	—	—	—	—	—	450	—	—	—	—
60 c	Steinkohlenkoks	—	—	—	—	27 962	3 836	—	—	—	—
61	Tabak, roh, Tabakrippen . .	—	—	42	—	—	—	25	17	—	—
62	Teer, Pech, Harz	—	—	—	—	—	—	3	1	12	—
63	Tonw., Porzellan, Steingut	—	—	—	—	—	—	4	14	—	—
64 a	Torf, Torfstreu, Torfkohlen	—	—	—	—	—	—	—	—	717	—
64 b	Holzkohlen	—	—	—	—	—	—	—	—	—	—
65	Wein	—	—	—	—	—	—	20	49	3	—
66	Wolle	—	—	—	—	—	—	102	2	—	—
67	Zink, Zinkbrocken	—	—	—	—	—	—	—	—	—	—
68 a	Zucker, roh	—	—	—	—	—	491	3	—	—	—
68 b	Verbrauchszucker	—	—	—	—	—	—	30	65	1	—
69	Stückgüter (Sammelgüter).	—	—	—	—	—	—	312	590	—	155
70 a	Umschließungen, gebraucht	—	—	—	—	—	—	46	119	—	—
70 b	Farben	39	2 549	—	—	—	—	—	—	—	—
70 c	Gehobelte Hölzer, Holz- waren, Möbel	—	—	—	15	—	—	44	415	—	155
70 d	Heu und Stroh	—	—	—	—	—	—	—	15	—	—
70 e	Sonstige Güter	—	—	159	634	200	150	113	399	1	2
	Summe der Güter-Abfuhr	1934	64 210	29 648	7465	506 204	26 135	114 607	49 200	7060	11 017
	Darunter Floßverkehr:										
	Harte Stämme	—	—	—	—	—	—	—	—	—	—
	Harte Schnittware	—	—	—	—	—	—	—	—	—	—
	Harte Brennholzscheite . . .	—	—	—	—	—	—	—	—	—	—
	Weiche Stämme	—	—	—	—	—	—	—	—	—	—
	Weiche Schnittware	—	—	—	—	—	—	—	—	—	—
	Weiche Brennholzscheite . . .	—	—	—	—	—	—	—	—	—	—
	Summe des Floßholzes										
	Vieh (Stückzahl):										
72	Pferde, Esel, Maultiere . . .	—	—	—	—	—	—	—	—	—	—
73	Rindvieh (auch Kälber) . . .	—	—	—	—	—	—	—	—	—	—
74	Schafe (auch Lämmer)	—	—	—	—	—	—	—	—	—	—
75	Schweine (auch Ferkel) . . .	—	—	—	—	—	—	—	—	—	—
76	Geflügel u. sonstiges Vieh . .	—	—	—	—	—	—	—	—	—	—

29 Uerdingen		30 Rheinhausen		31 Duisburg			32 Homburg		33 Alsum mit Schwelgern		34 Walsum		Nummer
Berg	Tal	Berg	Tal	Berg	Tal	Tal	Berg	Tal	Berg	Tal	Berg	Tal	
Abfuhr in Tonnen in den deutschen Rheinhäfen													
				Rhein									
317	1547	15 426	50 944	201 112	631 501	46 309	1 982	23 112	42 957	74 287	40 530	29 976	37
1	1	—	—	—	—	—	—	—	—	—	—	—	38
—	—	—	—	—	—	—	—	—	—	—	—	—	39
—	—	—	—	62	208	—	—	—	—	—	—	—	40
—	—	—	—	—	—	200	—	—	—	—	—	—	41 a
—	—	—	—	—	—	—	—	—	—	—	—	—	41 b
—	—	—	—	—	—	—	—	—	—	—	—	—	41 c
—	—	—	—	15	—	2 076	—	—	—	—	—	—	41 d
—	—	—	—	—	—	—	—	—	—	—	—	—	42 a
—	—	—	—	—	—	—	—	—	—	—	—	—	42 b
—	—	—	—	—	—	—	—	—	—	—	—	—	42 c
3	—	—	—	75	—	—	—	—	—	—	—	—	42 d
—	—	—	—	—	—	—	—	—	—	—	—	—	43
249	18	—	—	797	35	—	—	—	—	—	—	—	44
—	—	—	—	—	—	—	—	—	—	—	—	—	45
7	92	—	—	45	102	—	—	—	—	—	—	—	46 a
5	—	—	—	2	—	—	—	—	—	—	—	—	46 b
—	4	—	—	322	17	2 473	—	—	—	—	—	—	47
—	—	—	—	—	—	—	—	—	—	—	—	—	48
—	—	—	—	—	—	29	—	—	—	—	—	—	49
—	—	—	—	—	—	—	—	—	—	—	—	—	50
17	15	—	—	—	—	—	—	—	—	—	—	—	51
—	—	—	—	—	—	—	—	—	—	—	—	—	52 a
18	—	—	—	—	64 113	—	—	—	—	—	—	—	52 b
—	—	—	—	—	4	—	—	—	—	—	—	—	53
—	—	—	—	—	5	—	—	—	—	—	—	—	54
—	—	—	—	531	592	—	—	—	—	—	—	—	55
—	—	—	—	1	436	—	—	—	—	—	—	—	56
4	16	—	—	—	—	—	—	—	—	—	—	—	57
—	—	—	—	91	—	—	—	—	—	—	—	—	58
—	—	—	—	—	—	—	—	—	—	—	—	—	59 a
—	17	—	—	3 042	164	—	—	—	—	—	—	—	59 b
—	—	—	—	—	11 741	—	—	—	—	—	—	—	59 c
—	—	—	—	1 197	26 155	—	—	—	—	—	—	—	60 a
—	45	—	—	4 059 677	3 156 617	15 411	387 387	107 270	310 931	15 489	194 798	135 542	60 b
—	—	—	—	34 698	—	—	—	—	—	—	—	—	60 c
—	—	—	—	835 882	—	—	24 406	—	—	—	9 464	—	61
—	—	—	—	128	—	—	—	—	—	—	—	—	62
55	147	—	—	3 280	1 641	—	—	—	—	—	—	—	63
197	21	—	—	—	40	—	—	—	—	—	—	—	64 a
—	1	—	—	25 686	—	98	—	—	—	—	—	—	64 b
—	—	—	—	—	—	—	—	—	—	—	—	—	65
13	—	—	—	124	20	—	—	—	—	—	—	—	66
10	62	—	—	11	—	—	—	—	—	—	—	—	67
—	—	—	—	36	198	—	—	—	—	—	—	—	68 a
—	—	—	—	10 578	—	—	—	—	—	—	—	—	68 b
7138	181	—	—	300	—	1 737	—	—	—	—	—	—	69
16	12	—	—	365	718	—	—	—	—	—	—	—	70 a
44	3	—	—	26	12	—	—	—	—	—	—	—	70 b
67	384	—	—	522	616	—	—	—	—	—	—	—	70 c
—	—	—	—	—	—	—	—	—	—	—	—	—	70 d
2	2	—	—	2	39	—	—	—	—	—	—	—	70 e
—	—	—	—	—	—	—	—	—	—	—	—	—	71
40	143	—	—	95	86	18	—	—	—	—	—	—	72
8203	2711	15 426	50 944	5 178 702	3 895 089	68 322	413 775	130 382	353 888	89 776	244 792	165 518	73
—	—	—	—	—	—	—	—	—	—	—	—	—	74
—	—	—	—	—	—	—	—	—	—	—	—	—	75
—	—	—	—	—	—	—	—	—	—	—	—	—	76
—	—	—	—	—	—	—	—	—	—	—	—	—	77
—	—	—	—	—	—	—	—	—	—	—	—	—	78
—	—	—	—	—	—	—	—	—	—	—	—	—	79
—	—	—	—	—	—	—	—	—	—	—	—	—	80
—	—	—	—	—	—	—	—	—	—	—	—	—	81
—	—	—	—	—	—	—	—	—	—	—	—	—	82
—	—	—	—	—	—	—	—	—	—	—	—	—	83
—	—	—	—	—	—	—	—	—	—	—	—	—	84
—	—	—	—	—	—	—	—	—	—	—	—	—	85
—	—	—	—	—	—	—	—	—	—	—	—	—	86
—	—	—	—	—	—	—	—	—	—	—	—	—	87
—	—	—	—	—	—	—	—	—	—	—	—	—	88
—	—	—	—	—	—	—	—	—	—	—	—	—	89
—	—	—	—	—	—	—	—	—	—	—	—	—	90
—	—	—	—	—	—	—	—	—	—	—	—	—	91
—	—	—	—	—	—	—	—	—	—	—	—	—	92
—	—	—	—	—	—	—	—	—	—	—	—	—	93
—	—	—	—	—	—	—	—	—	—	—	—	—	94
—	—	—	—	—	—	—	—	—	—	—	—	—	95
—	—	—	—	—	—	—	—	—	—	—	—	—	96
—	—	—	—	—	—	—	—	—	—	—	—	—	97
—	—	—	—	—	—	—	—	—	—	—	—	—	98
—	—	—	—	—	—	—	—	—	—	—	—	—	99
—	—	—	—	—	—	—	—	—	—	—	—	—	100

Nummer	Güterverzeichnis	35 Orsoy		36 Rheinberg		37 Wesel		Nummer	Gesamt-Abfuhr in den französischen und deutschen Rheinhäfen (Spalte 1-37)		
		Abfuhr in Tonnen							Berg	Tal	ZUSAMMEN
		Berg	Tal	Berg	Tal	Berg	Tal				
1	Abfälle von Horn, Häuten							1	4	—	4
2	Baumwolle, rohe, u. Abfälle							2	48	131	179
3	Bier							3	4	829	833
4	Blei in Blöcken, Bleiwaren							4	1 294	1 648	2 942
5	Borke, Lohe, Gerbstoffe							5	2 585	1 237	3 822
6 a	Braunkohlen, rohe							6 a	1 091 676	69 146	1 160 822
6 b	Braunkohlenbriketts							6 b	1 530 314	43 461	1 573 775
7 a	Zement							7 a	25 493	83 382	108 875
7 b	Steine, Platten von Zement							7 b	—	243	243
8	Chemikalien und Drogen							8	3 630	15 658	19 288
9	Dach-, Stein- u. Teerpappe							9	180	528	708
10 a	Tierischer Dünger							10 a	5	524	529
10 b	Thomasmehl							10 b	749	1 792	2 541
10 c	Chilialpeter							10 c	—	280	280
10 d	Kalialze zum Düngen							10 d	—	626 681	626 681
10 e	Phosphorsaurer Kalk							10 e	736	846	1 582
10 f	Andere künstl. Düngemittel							10 f	637	11 410	12 047
11 a	Roheisen aller Art							11 a	47 842	15 097	62 939
11 b	Luppen von Schweißeisen							11 b	11 519	4 230	15 749
11 c	Eisen- und Stahlbruch							11 c	1	4 803	4 804
12 a	Eisen und Stahl in Stäben							12 a	26 677	247 227	273 904
12 b	Platten u. Bleche aus Eisen							12 b	11 502	107 964	119 466
13	Eisenbahnschienen							13	13 026	49 517	62 543
14	Eisenbahnschwellen, eiserne							14	440	3 981	4 421
15	Eiserne Achsen u. Bandagen							15	4 758	3 875	8 633
16	Dampfkessel, Maschinen, Maschinen-Teile							16	569	22 090	22 659
17	Eiserne Röhren u. Säulen							17	485	14 210	14 695
18	Eisen- und Stahldraht		107					18	11 622	18 796	30 418
19 a	Eisen- und Stahlwaren					235		19 a	2 666	19 109	21 775
19 b	Unedle Met., Waren daraus							19 b	1 498	2 976	4 474
20	Eisenerz, auß. Schwefelkies							20	21 116	153 581	174 697
21 a	Erde, Kies, Sand, Mergel							21 a	20 446	36 562	57 008
21 b	Ton, Lehm usw.							21 b	49	7 818	7 867
21 c	Farberden, Graphit							21 c	193	2 136	2 329
21 d	Sonstige Erden, Traß							21 d	1	6 475	6 476
22 a 1	Blei-, Kobalt-, Nickelerze							22 a 1	1	451	452
22 a 2	Zinkerze							22 a 2	1	8 476	8 477
22 b	Kupfererze, Kupferstein							22 b	597	72 553	73 150
22 c	Manganerze, Braunstein							22 c	—	310	310
22 d	Schwefelkies							22 d	19 745	1 165	20 910
22 e	Andere Erze							22 e	25	4	29
22 f	Schlacken zur Verhüttung							22 f	569	87 385	87 954
23	Farbhölz., Farbholzauszüge							23	16 674	—	16 674
24	Fische und Scheltiere							24	58	396	454
25	Flachs, Hanf, Hede, Werg							25	93	22	115
26	Fleisch u. Speck, auch kons.							26	371	452	823
27	Garne und Twiste							27	35	361	396
28 a	Weizen und Spelz							28 a	24 921	1 443	26 364
28 b	Roggen							28 b	6 316	650	6 966
28 c	Hafer							28 c	1 555	2 315	3 870
28 d	Gerste							28 d	219	241	460
28 e	Hirse, Buchw., Hülsenfrüch.							28 e	930	909	1 839
28 f	Mais (Kukuruz)							28 f	6 442	12 595	19 037
28 g	Malz							28 g	30	186	216
28 h	Lein- und Ölsamen							28 h	7 187	307	7 494
28 i	Andere Sämereien							28 i	21	35	56
29	Glas und Glaswaren							29	177	7 638	7 815
30	Häute, Felle, Leder, Pelz							30	1 402	1 115	2 517
31 a	Hölzerne Eisenbahnschwell.						14 280	31 a	—	45 050	45 050
31 b	Grubenholz							31 b	—	—	—
31 c	Rundholz zu Zellstoff						623	31 c	317	8 028	8 345
31 d 1	unbearb., oder in/hart							31 d 1	805	9 547	10 352
31 d 2	Querricht. bearb./weich						2 920	31 d 2	1 162	207 788	208 950
31 e 1	in Längsr. gesägt./hart							31 e 1	808	6 007	6 815
31 e 2	gespalten usw./weich							31 e 2	603	163 772	164 375
31 f	Korb- und Floßweiden							31 f	2	—	2
31 g	Brennholz, Reisig, Späne							31 g	1 805	378	2 183
31 h	Edelhölzer, roh od. bearb.							31 h	300	—	300
32	Holzzeugmasse, Strohmasse							32	3 484	7 439	10 923
33	Hopfen							33	9	335	344
34	Jute							34	780	—	780
35	Kaffee, Kakao, Tee							35	687	708	1 395
36	Kalk, gebrannter							36	783	277 315	278 098
	zu übertragen		107			242	17 849		2 936 679	2 503 619	5 434 298

Nummer	Güterverzeichnis	35 Orsoy		36 Rheinberg		37 Wesel		Nummer	Gesamt-Abfuhr in den französischen und deutschen Rheinhäfen (Spalte 1-37)		
		Abfuhr in Tonnen							Berg	Tal	zusammen
		Berg	Tal	Berg	Tal	Berg	Tal				
	Übertrag	—	107	—	—	242	17 849		2 930 679	2 503 619	5 434 298
37	Kartoffeln	3	—	—	—	1	—	37	5	19	24
38	Knochen	—	—	—	—	—	—	38	4	58	62
39	Knochenkohle	—	—	—	—	—	—	39	11	—	11
40	Lumpen	—	—	—	—	—	—	40	74	1 352	1 426
41 a	Weizenmehl	—	—	—	—	—	—	41 a	21	250	271
41 b	Roggenmehl	—	—	—	—	—	—	41 b	1	—	1
41 c	Kleie	—	—	—	—	—	—	41 c	1	435	436
41 d	Andere Müllereierzeugnisse	—	—	—	—	—	—	41 d	1 977	5 572	7 549
42 a	Obst und Beeren	1	—	—	—	—	—	42 a	65	578	643
42 b	Weintrauben	—	—	—	—	—	—	42 b	—	5	5
42 c	Küchengewächse, Gemüse.	—	—	—	—	—	—	42 c	221	170	391
42 d	Pflanzen	—	—	—	—	—	—	42 d	3	8	11
43	Öle, Fette, Tran und Talg .	—	59	—	—	162	—	43	5 130	4 897	10 027
44	Ölkuchen, Ölkuchenmehl .	—	—	—	—	—	—	44	126	120	246
45	Papier und Papp	—	—	—	—	22	—	45	941	27 154	28 095
46 a	Erdöl u. andere Mineralöle	—	—	—	—	—	—	46 a	2 488	1 378	3 866
46 b	Steinkohlenteeröle, Naphtal.	—	—	—	—	—	—	46 b	1 149	2 629	3 778
47	Reis, Reismehl, Reiskleie .	—	—	—	—	—	—	47	200	2	202
48	Röhren von Ton u. Zement	—	—	—	—	—	—	48	1 447	30	1 477
49	Rüben, Futter-, Zuckerrüb.	—	—	—	—	—	—	49	1 165	5 336	6 501
50	Rübensirup, Melasse	—	—	—	—	—	—	50	122	60	182
51	Salpetersäure, Salzsäure . .	—	—	—	—	—	—	51	2	—	2
52 a	Salz (Koch-, Speise-, Viehs.)	—	—	—	—	—	—	52 a	63	377 926	377 989
52 b	Bitter- und Glaubersalz . .	—	—	—	—	—	—	52 b	—	842	842
53	Schiefer u. Schieferwaren .	—	—	—	—	—	—	53	1	699	700
54	Schwefelsäure	—	—	—	—	171	—	54	767	14 364	15 131
55	Soda aller Art	—	—	867	—	—	—	55	1 422	34 268	35 690
56	Weingeist, Branntw., Essig	—	—	—	—	—	—	56	678	744	1 422
57	Stärke, Traubenzucker . . .	4	—	—	—	—	—	57	537	66	603
58	Alabaster, Marmor usw., roh oder bearbeitet	—	—	—	—	—	—	58	3	1 688	1 691
59 a	Gebrannte Steine u. Ziegel	—	—	—	—	—	—	59 a	3 886	15 643	19 529
59 b	Pflastersteine aller Art . .	—	—	—	—	—	—	59 b	4 334	91 000	95 334
59 c	Bau-, Bruch- u. Werksteine	—	—	—	—	—	10	59 c	1 363	95 009	96 372
60 a	Steinkohlen	63 915	1970	—	—	—	—	60 a	5 089 252	3 460 428	8 549 680
60 b	Steinkohlenbriketts	—	—	—	—	—	—	60 b	34 698	450	35 148
60 c	Steinkohlenkoks	—	—	—	—	—	—	60 c	902 422	6 013	908 435
61	Tabak, roh, Tabakrippen . .	—	—	—	—	—	—	61	906	2 680	3 586
62	Teer, Pech, Harz	—	—	—	—	—	—	62	3 894	3 421	7 315
63	Tonw., Porzellan, Steingut	—	—	—	—	1	—	63	97	665	762
64 a	Torf, Torfstreu, Torfkohlen	—	—	—	—	—	—	64 a	26 503	99	26 602
64 b	Holzkohlen	—	—	—	—	—	2	64 b	14	2	16
65	Wein	—	—	—	—	—	—	65	4 947	6 508	11 455
66	Wolle	—	—	—	—	—	—	66	104	157	261
67	Zink, Zinkbrocken	—	—	—	—	—	—	67	138	2 748	2 886
68 a	Zucker, roh	—	—	—	—	—	—	68 a	10 578	—	10 578
68 b	Verbrauchszucker	—	—	—	—	—	—	68 b	7 710	2 410	10 120
69	Stückgüter (Sammelgüter).	—	—	—	—	—	—	69	939	2 183	3 122
70 a	Umschließungen, gebraucht	1	—	—	—	48	—	70 a	1 049	5 222	6 271
70 b	Farben	—	—	—	—	—	17	70 b	1 646	16 340	17 986
70 c	Gehobelte Hölzer, Holz- waren, Möbel	—	642	—	—	3	1	70 c	283	2 673	2 956
70 d	Heu und Stroh	—	—	—	—	—	—	70 d	—	187	187
70 e	Sonstige Güter	—	—	—	—	6	11	70 e	4 278	20 213	24 491
	Summe der Güter-Abfuhr	63 924	2778	867	—	656	17 890		9 048 344	6 718 320	15 766 664
	Darunter Floßverkehr:										
	Harte Stämme	—	—	—	—	—	—		—	6 208	6 208
	Harte Schnittware	—	—	—	—	—	—		—	—	—
	Harte Brennholzscheite . . .	—	—	—	—	—	2 136		854	200 768	201 622
	Weiche Stämme	—	—	—	—	—	—		—	592	592
	Weiche Schnittware	—	—	—	—	—	—		—	—	—
	Weiche Brennholzscheite . .	—	—	—	—	—	—		—	—	—
	Summe des Floßholzes	—	—	—	—	—	2 136		854	207 568	208 422
	Vieh (Stückzahl):										
72	Pferde, Esel, Maultiere . . .	—	—	—	—	—	—	72	—	—	—
73	Rindvieh (auch Kälber) . . .	—	—	—	—	—	—	73	—	—	—
74	Schafe (auch Lämmer)	—	—	—	—	—	—	74	—	—	—
75	Schweine (auch Ferkel) . . .	—	—	—	—	—	—	75	—	—	—
76	Geflügel u. sonstiges Vieh . .	—	—	—	—	—	—	76	—	—	—

IV^b.

Übersicht

der

Abfuhr in Schiffen und Flößen

in den niederländischen, belgischen und überseeischen Häfen
nach dem deutschen Rhein hin

im Jahr 1920

nach den Aufzeichnungen der Preußischen Haupt-Zollstelle in Emmerich und
der Königlich Niederländischen Zollstelle in Lobith.

Abfuhr in Schiffen und Flößen	Abfuhr in Form von Holz in den niederländischen Häfen										Gesamt-Abfuhr
	Andere	Andere	Andere	Andere	Andere	Andere	Andere	Andere	Andere	Andere	
1											1 239
2											1 239
3											1 239
4											1 239
5											1 239
6											1 239
7											1 239
8											1 239
9											1 239
10											1 239
11											1 239
12											1 239
13											1 239
14											1 239
15											1 239
16											1 239
17											1 239
18											1 239
19											1 239
20											1 239
21											1 239
22											1 239
23											1 239
24											1 239
25											1 239
26											1 239
27											1 239
28											1 239
29											1 239
30											1 239
31											1 239
32											1 239
33											1 239
34											1 239
35											1 239
36											1 239
37											1 239
38											1 239
39											1 239
40											1 239
41											1 239
42											1 239
43											1 239
44											1 239
45											1 239
46											1 239
47											1 239
48											1 239
49											1 239
50											1 239
51											1 239
52											1 239
53											1 239
54											1 239
55											1 239
56											1 239
57											1 239
58											1 239
59											1 239
60											1 239
61											1 239
62											1 239
63											1 239
64											1 239
65											1 239
66											1 239
67											1 239
68											1 239
69											1 239
70											1 239
71											1 239
72											1 239
73											1 239
74											1 239
75											1 239
76											1 239
77											1 239
78											1 239
79											1 239
80											1 239
81											1 239
82											1 239
83											1 239
84											1 239
85											1 239
86											1 239
87											1 239
88											1 239
89											1 239
90											1 239
91											1 239
92											1 239
93											1 239
94											1 239
95											1 239
96											1 239
97											1 239
98											1 239
99											1 239
100											1 239

Die Preußische Haupt-Zollstelle in Emmerich schreibt den Verkehr in den einzelnen niederländischen und belgischen Häfen (B. Spalte 3—18) nicht an; es ist deshalb in A, Spalte 19 nur die Gesamt-abfuhr in diesen Häfen angegeben.

Nummer	Güterverzeichnis	Gesamt- Abfuhr in den nieder- ländischen u. belgischen Häfen (B. Sp. 3-18)	Abfuhr in Tonnen in den überseeischen Häfen (Rhein-See-Verkehr)										Gesamt- Abfuhr nach dem deutschen Rhein hin (Sp. 19 u. 29)
			Deutsche Häfen							Eng- lische Häfen	Russische und andere Häfen	Zusammen (Sp. 26-28)	
			Bremen	Hamburg	Stettin	Danzig	Königs- berg	Andere deutsche Häfen	Zusammen (Sp. 20-25)				
1	2	19	20	21	22	23	24	25	26	27	28	29	30
1	Abfälle von Horn, Häuten	—	—	—	—	—	—	—	—	—	—	—	—
2	Baumwolle, rohe, u. Abfälle	1 539	—	—	—	—	—	—	—	77½	—	77½	1 616½
3	Bier	127½	—	—	—	—	—	—	—	53½	—	53½	181
4	Blei in Blöcken, Bleiwaren	7 252½	—	—	—	—	—	—	—	10½	—	10½	7 263
5	Borke, Lohe, Gerbstoffe	6 465	—	—	—	—	—	—	—	25	—	25	6 490
6 a	Braunkohlen, rohe	—	—	—	—	—	—	—	—	—	—	—	—
6 b	Braunkohlenbriketts	—	—	—	—	—	—	—	—	—	—	—	—
7 a	Zement	3 865	—	—	—	—	—	—	—	—	—	—	3 865
7 b	Steine, Platten von Zement	—	—	—	—	—	—	—	—	—	—	—	—
8	Chemikalien und Drogen	7 762½	—	5½	—	—	—	—	5½	653	—	658½	8 421
9	Dach-, Stein- u. Teerpappe	—	—	—	—	—	—	—	—	—	—	—	—
10 a	Tierischer Dünger	17½	—	—	—	—	—	—	—	—	—	—	17½
10 b	Thomasmehl	355	—	—	—	—	—	—	—	—	—	—	355
10 c	Chilialpeter	—	—	—	—	—	—	—	—	—	—	—	—
10 d	Kalisalze zum Düngen	—	—	—	—	—	—	—	—	—	—	—	—
10 e	Phosphorsaurer Kalk	39 467½	—	—	—	—	—	—	—	3	—	3	39 470½
10 f	Andere künstl. Düngemittel	794½	—	—	—	—	—	—	—	—	—	—	794½
11 a	Roheisen aller Art	32 663	—	—	—	—	—	—	—	2 866	—	2 866	35 529
11 b	Luppen von Schweißeisen	1 508½	—	—	—	—	—	—	—	—	—	—	1 508½
11 c	Eisen- und Stahlbruch	36 328	—	—	—	—	198	243	441	—	—	441	36 769
12 a	Eisen und Stahl in Stäben	127½	—	—	—	—	—	—	—	11	—	11	138½
12 b	Platten u. Bleche aus Eisen	3 444	—	—	—	—	2½	—	2½	33	—	35½	3 479½
13	Eisenbahnschienen	—	—	—	—	—	—	—	—	—	—	—	—
14	Eisenbahnschwellen, eiserne	—	—	—	—	—	—	—	—	—	—	—	—
15	Eiserne Achsen u. Bandagen	5½	—	—	—	—	—	—	—	—	—	—	5½
16	Dampfkessel, Maschinen, Maschinen-Teile	922	—	—	—	—	—	—	—	82	—	82	1 004
17	Eiserne Röhren u. Säulen	394½	—	—	—	—	—	—	—	0½	—	0½	395
18	Eisen- und Stahldraht	20	—	—	—	—	—	—	—	5	—	5	25
19 a	Eisen- und Stahlwaren	555	—	—	—	—	—	—	—	64½	—	64½	619½
19 b	Unedle Met., Waren daraus	21 584	—	—	—	—	—	—	—	976	—	976	22 560
20	Eisenerz, auß. Schwefelkies	1 071 688	—	—	—	—	—	—	—	—	—	—	1 071 688
21 a	Erde, Kies, Sand, Mergel	1 021	—	—	—	—	—	—	—	—	—	—	1 021
21 b	Ton, Lehm usw.	5 806	—	—	—	—	—	—	—	101	—	101	5 907
21 c	Farberden, Graphit	197½	—	—	—	—	—	—	—	86½	—	86½	284
21 d	Sonstige Erden, Traß	19 397	—	—	—	—	—	—	—	165	—	165	19 562
22 a	Blei-, Kobalt-, Nickelerze	6 039	—	—	—	—	—	—	—	23½	—	23½	6 062½
22 a	Zinkerze	4 200½	—	—	—	—	—	—	—	—	—	—	4 200½
22 b	Kupfererze, Kupferstein	10 047	—	—	—	—	—	—	—	—	—	—	10 047
22 c	Manganerze, Braunstein	62 845½	—	—	—	—	—	—	—	—	—	—	62 845½
22 d	Schwefelkies	204 698	—	—	—	—	—	—	—	—	—	—	204 698
22 e	Andere Erze	16 753	—	217½	—	—	—	—	217½	29½	—	247	17 000
22 f	Schlacken zur Verhüttung	172 315	—	—	—	—	—	—	—	—	—	—	172 315
23	Farbhölz., Farbholzauszüge	706½	—	—	—	—	—	—	—	—	—	—	706½
24	Fische und Schalthiere	8 459	—	—	—	—	—	—	—	3½	—	3½	8 462½
25	Flachs, Hanf, Hede, Werg	4 534½	—	—	—	—	—	—	—	613	—	613	6 147½
26	Fleisch u. Speck, auch kons.	24 879½	—	—	—	—	—	—	—	1 259	—	1 259	26 138½
27	Garne und Twiste	1 225½	—	—	—	—	—	—	—	239	—	239	1 464½
28 a	Weizen und Spelz	680 647	—	—	—	—	—	—	—	—	—	—	680 647
28 b	Roggen	355 315½	—	—	—	—	—	—	—	—	—	—	355 315½
28 c	Hafer	17 614½	—	—	—	—	—	—	—	—	—	—	17 614½
28 d	Gerste	110 201½	—	—	—	—	—	—	—	—	—	—	110 201½
28 e	Hirse, Buchw., Hülsenfrüch.	87 069	—	—	—	—	—	—	—	539½	—	539½	87 608½
28 f	Mais (Kukuruz)	231 884½	—	—	—	—	—	—	—	0½	—	0½	231 885½
28 g	Malz	2 607	—	—	—	—	—	—	—	—	—	—	2 607
28 h	Lein- und Ölsamen	108 728½	—	—	—	—	—	—	—	—	—	—	108 728½
28 i	Andere Sämereien	2 284½	—	—	—	—	—	—	—	—	—	—	2 284½
29	Glas und Glaswaren	9	—	—	—	—	—	—	—	1 929	—	1 929	1 938
30	Häute, Felle, Leder, Pelz	6 494	—	—	—	—	—	—	—	—	—	—	6 494
31 a	Hölzerne Eisenbahnschwell.	—	—	—	—	—	—	—	—	—	—	—	—
31 b	Grubenholz	—	—	—	—	—	—	—	—	—	—	—	—
31 c	Rundholz zu Zellstoff	152½	—	—	—	—	—	—	—	—	—	—	152½
31 d	unbearb., oder in(hart)	130½	—	—	—	—	—	—	—	—	—	—	130½
31 d	Querricht. bearb. (weich)	342½	—	—	—	—	48	—	48	0½	—	48½	391
31 e	in Längsr. gesägt, (hart)	29½	—	—	—	—	609½	—	609½	—	—	609½	639
31 e	in Längsr. gesägt, (weich)	1 474	—	—	—	—	—	—	—	—	—	—	1 474
31 e	gespalten usw. (weich)	—	—	—	—	—	—	—	—	—	—	—	—
31 f	Korb- und Floßweiden	24	—	—	—	—	—	—	—	—	—	—	24
31 g	Brennholz, Reisig, Späne	—	—	—	—	—	—	—	—	—	—	—	—
31 h	Edelhölzer, roh od. bearb.	2 069	—	—	—	—	0½	—	0½	10	—	10½	2 079½
32	Holzzeugmasse, Strohmasse	7 581½	—	120	—	—	95	—	215	—	—	215	7 796½
33	Hopfen	5	—	—	—	—	—	—	—	—	—	—	5
34	Jute	3 605½	—	—	—	—	—	—	—	1 166	—	1 166	4 771½
35	Kaffee, Kakao, Tee	7 555½	—	—	—	—	—	—	—	1 035	—	1 035	8 590½
36	Kalk, gebrannter	5	—	—	—	—	—	—	—	—	—	—	5
zu übertragen		3 405 840	—	343	—	—	955	243	1541	12 151	—	13 692	3 419 532

Nummer	Güterverzeichnis	Gesamt-Abfuhr in den niederländischen u. belgischen Häfen (B. Sp. 3-18) 19	Abfuhr in Tonnen in den überseeischen Häfen (Rhein-See-Verkehr)									Gesamt-Abfuhr nach dem deutschen Rhein hin (Sp. 19 u. 29) 30	
			Deutsche Häfen						Englische Häfen	Russische und andere Häfen	Zusammen (Sp. 25-28) 29		
			Bremen	Hamburg	Stettin	Danzig	Königsberg	Andere deutsche Häfen					Zusammen (Sp. 20-25) 26
1	2	19	20	21	22	23	24	25	26	27	28	29	30
	Übertrag	3 405 840		343			955	243	1541	12 151		13 692	3 419 532
37	Kartoffeln	20 095											20 095
38	Knochen	760s								449		449	1 209s
39	Knochenkohle	27											27
40	Lumpen	405s											405s
41 a	Weizenmehl	20 461								183s		183s	20 644s
41 b	Roggenmehl	677											677
41 c	Kleie	217s											217s
41 d	Andere Müllereierzeugnisse	17 291s								76s		76s	17 368
42 a	Obst und Beeren	2 514								444		444	2 958
42 b	Weintrauben												
42 c	Küchengewächse, Gemüse	5 723s								233		233	5 956s
42 d	Pflanzen	11											11
43	Öle, Fette, Tran und Talg	144 938	3						3	2 154		2 157	147 095
44	Ölkuchen, Ölkuchenmehl	32 292s								81		81	32 373s
45	Papier und Pappe	4 876								62s		62s	4 938s
46 a	Erdöl u. andere Mineralöle	129 350s								407		407	129 757s
46 b	Steinkohlenteeröle, Naphtal	10 295s								130		130	10 425s
47	Reis, Reismehl, Reiskleie	33 297								1 639s		1 639s	34 936s
48	Röhren von Ton u. Zement												
49	Rüben, Futter-, Zuckerrüb.	694s											694s
50	Rübensirup, Melasse	137								31		31	168
51	Salpetersäure, Salzsäure												
52 a	Salz (Koch-, Speise-, Viehs.)	21s								21s		21s	43
52 b	Bitter- und Glaubersalz	149s								1		1	150s
53	Schiefer u. Schieferwaren			1					1	0s		1s	1s
54	Schwefelsäure	6 590s								6s		6s	6 597
55	Soda aller Art	10 766s								257s		257s	11 024
56	Weingeist, Branntw., Essig	14 266s								11s		11s	14 278
57	Stärke, Traubenzucker	11 548s								42		42	11 590s
58	Alabaster, Marmor usw., roh oder bearbeitet	1											1
59 a	Gebrannte Steine u. Ziegel	3 772											3 772
59 b	Pflastersteine aller Art												
59 c	Bau-, Bruch- u. Werksteine	161s								167		167	328s
60 a	Steinkohlen	1 609 702											1 609 702
60 b	Steinkohlenbriketts	93 859											93 859
60 c	Steinkohlenkoks	24 290											24 290
61	Tabak, roh, Tabakrippen	20 419								374s		374s	20 793s
62	Teer, Pech, Harz	24 564								91s		91s	24 655s
63	Tonw., Porzellan, Steingut	10								1s		1s	11s
64 a	Torf, Torfstreu, Torfkohlen	33 406s											33 406s
64 b	Holzkohlen												
65	Wein	28 465s								9		9	28 474s
66	Wolle	2 107s								351		351	2 458s
67	Zink, Zinkbrocken	34											34
68 a	Zucker, roh												
68 b	Verbrauchszucker	41 002s								3		3	41 005s
69	Stückgüter (Sammelgüter)	373s								17s		17s	391
70 a	Umschließungen, gebraucht	6 157		0s					0s	501		501s	6 658s
70 b	Farben	256		63					63			63	319
70 c	Gehobelte Hölzer, Holz- waren, Möbel	146s								6s		6s	153
70 d	Heu und Stroh	7 633s								2 157s		2 157s	2 791
70 e	Sonstige Güter	40 646s	1	109s				10	4s	9 601s		9 726s	50 373
	Summe der Güter-Abfuhr	5 803 255	4	517			965	247s	1733s	31 664		33 397s	5 836 652s
	Darunter Floßverkehr:												
	Harte Stämme												
	Harte Schnittware												
	Harte Brennholzscheite												
	Weiche Stämme												
	Weiche Schnittware												
	Weiche Brennholzscheite												
	Summe des Floßholzes												
	Vieh (Stückzahl):												
72	Pferde, Esel, Maultiere												
73	Rindvieh (auch Kälber)												
74	Schafe (auch Lämmer)												
75	Schweine (auch Ferkel)												
76	Geflügel u. sonstiges Vieh												

		Abfuhr in Tonnen in den niederländischen und belgischen														
		Niederländische Häfen													Zusammen	
Nummer	Güterverzeichnis	Nijm- wegen	Tiel	Zalt- Bommel	Gorin- chem	Dord- recht	Arn- heim	Wage- ningen	Wijk bij Duurstede	Culem- borg	Vianen	Vrees- wijk	Rotter- dam	Amster- dam	Andere nieder- ländische Häfen	(Spalte 3-16)
1	2	3	4	5	6	7	8	9	10	11	12	13	14	15	16	17
1	Abfälle von Horn, Häuten.												7	30		37
2	Baumwolle, rohe, u. Abfälle												1 005	35		1 040
3	Bier															
4	Blei in Blöcken, Bleiwaren.												2 957	2 931		5 888
5	Borke, Lohe, Gerbstoffe.												1 517	654	50	2 221
6 a	Braunkohlen, rohe														405	405
6 b	Braunkohlenbriketts															
7 a	Zement												1 336		286	1 622
7 b	Steine, Platten von Zement															
8	Chemikalien und Drogen					93							10 775	3 122	1 867	15 857
9	Dach-, Stein- u. Teerpappe															
10 a	Tierischer Dünger												150			150
10 b	Thomasmehl.														1 000	1 000
10 c	Chilesalpeter.															
10 d	Kalisalze zum Düngen													1 335	867	2 202
10 e	Phosphorsaurer Kalk												20 650	40	6 764	27 454
10 f	Andere künstl. Düngemittel												7 155		400	7 555
11 a	Roheisen aller Art												19 074			19 074
11 b	Luppen von Schweißeisen															
11 c	Eisen- und Stahlbruch												9 626	8 251	6 513	24 390
12 a	Eisen und Stahl in Stäben.												4 509	17	1 311	5 837
12 b	Platten u. Bleche aus Eisen												376	579	211	1 166
13	Eisenbahnschienen															
14	Eisenbahnschwellen, eiserne															
15	Eiserne Achsen u. Bandagen													55		55
16	Dampfkessel, Maschinen, Maschinen-Teile												403	128		531
17	Eiserne Röhren u. Säulen.												10		175	185
18	Eisen- und Stahldraht.												22		20	42
19 a	Eisen- und Stahlwaren	20						9					163	160		352
19 b	Unedle Met., Waren daraus	4											12 162	1 551	538	14 255
20	Eisenerz, auß. Schwefelkies												759 558	4 541	153 713	917 812
21 a	Erde, Kies, Sand, Mergel												32			32
21 b	Ton, Lehm usw.												2 794	2 053		4 847
21 c	Farberden, Graphit.												38	86		124
21 d	Sonstige Erden, Traß												20			20
22 a	Blei-, Kobalt-, Nickelerze													1 160		1 160
22 a a	Zinkerze													2 091		2 091
22 b	Kupfererze, Kupferstein												30 599			30 599
22 c	Manganerze, Braunstein												20 175	2 482		22 657
22 d	Schwefelkies												209 933	19 014	16 488	245 435
22 e	Andere Erze												93 966	3 033	59 329	156 328
22 f	Schlacken zur Verhüttung.												174	42		216
23	Farbhölz., Farbholzauszüge												471			471
24	Fische und Schältiere	7											1 624	68	6 921	8 620
25	Flachs, Hanf, Hede, Werg.												2 315	451		2 766
26	Fleisch u. Speck, auch kons.												17 205	744	848	18 797
27	Garne und Twiste												937	622		1 559
28 a	Weizen und Spelz												388 813	4 975	820	394 608
28 b	Roggen						1650						188 611	2 912	6 442	199 615
28 c	Hafer												1 113			1 113
28 d	Gerste												81 232	6 852		88 084
28 e	Hirse, Buchw., Hülsenfrüch.	13											39 265	3 034	1 564	43 876
28 f	Mais (Kukuruz)												157 178	5 043		162 221
28 g	Malz												1 924			1 924
28 h	Lein- und Ölsamen					739							45 765	4 566	2 499	53 569
28 i	Andere Sämereien												3 101	170		3 271
29	Glas und Glaswaren	1						1					1 401	18		1 421
30	Häute, Felle, Leder, Pelz	1						10					3 603	764		4 378
31 a	Hölzerne Eisenbahnschwell.															
31 b	Grubenholz															
31 c	Rundholz zu Zellstoff															
31 d	unbearb., oder in hart												235	247		482
31 d a	Querrikt.bearb. weich												64			64
31 e	in Längsr. gesägt, hart												61	95		156
31 e a	gespalten usw. weich												887	124		1 011
31 f	Korb- und Floßweiden												14			14
31 g	Brennholz, Reisig, Späne															
31 h	Edelhölzer, roh od. bearb.	5											1 466	177		1 648
32	Holzzeugmasse, Strohmasse												9 509	129	15	9 653
33	Hopfen	1												3		4
34	Jute												309	45		354
35	Kaffee, Kakao, Tee	21											1 799	2 174		3 994
36	Kalk, gebrannter												166	35		201
zu übertragen		73			739	93	1670						2 158 254	86 638	269 046	2 516 513

Häfen		Abfuhr in Tonnen in den überseeischen Häfen (Rhein-See-Verkehr)									Gesamt- Abfuhr nach dem deutschen Rhein hin (Spalte 19 u. 29)	Nummer	
Belgische Häfen (Spalte 17 u. 18)	Zusammen (Spalte 17 u. 18)	Deutsche Häfen							Eng- lische Häfen (Spalte 26-28)	Russische und andere Häfen (Spalte 26-28)			Zusammen (Spalte 26-28)
		Bremen	Hamburg	Stettin	Danzig	Königs- berg	Andere deutsche Häfen	Zusammen (Spalte 20-25)					
18	19	20	21	22	23	24	25	26	27	28	29	30	31
154	191	—	—	—	—	—	—	—	—	—	—	191	1
950	1 990	—	—	—	—	—	—	—	13	—	13	2 003	2
414	414	—	—	—	—	—	—	—	729	—	729	1 143	3
1 968	7 856	—	244	—	—	—	—	244	101	—	345	8 201	4
3 369	5 590	—	—	—	—	—	—	—	24	—	24	5 614	5
—	405	—	—	—	—	—	—	—	—	—	—	405	6 a
—	—	—	—	—	—	—	—	—	—	—	—	—	6 b
5 053	6 675	—	—	—	—	—	—	—	—	—	—	6 675	7 a
—	—	—	—	—	—	—	—	—	—	—	—	—	7 b
796	16 653	—	15	—	—	—	—	15	621	—	636	17 289	8
—	—	—	—	—	—	—	—	—	—	—	—	—	9
—	150	—	—	—	—	—	—	—	—	—	—	150	10 a
1 750	2 750	—	—	—	—	—	—	—	—	—	—	2 750	10 b
—	—	—	—	—	—	—	—	—	—	—	—	—	10 c
—	2 202	—	—	—	—	—	—	—	—	—	—	2 202	10 d
1 250	28 704	—	—	—	—	—	—	—	—	—	—	28 704	10 e
2 503	10 058	—	—	—	—	—	—	—	—	—	—	10 058	10 f
6 879	25 953	—	—	—	—	—	14	14	1 307	—	1 321	27 274	11 a
—	—	—	—	—	—	—	—	—	—	—	—	—	11 b
709	25 099	—	—	—	—	—	243	243	306	—	549	25 648	11 c
1	5 838	—	—	—	—	—	—	—	933	—	933	6 771	12 a
1 905	3 071	—	—	—	—	—	—	—	2	—	2	3 073	12 b
—	—	—	—	—	—	—	—	—	—	—	—	—	13
—	—	—	—	—	—	—	—	—	—	—	—	—	14
—	55	—	—	—	—	—	—	—	—	—	—	55	15
530	1 061	—	—	—	—	—	1	1	83	—	84	1 145	16
1	186	—	—	—	—	—	—	—	28	—	28	186	17
7	49	—	—	—	—	—	—	—	117	—	120	77	18
495	847	—	1	—	—	—	2	3	875	—	875	967	19 a
8 116	22 371	—	—	—	—	—	—	—	15	—	15	23 246	19 b
33 740	951 552	—	—	—	—	—	—	—	6	—	6	951 567	20
266	298	—	—	—	—	—	—	—	58	—	65	304	21 a
335	5 182	—	7	—	—	—	—	7	2	—	2	5 247	21 b
—	124	—	—	—	—	—	—	—	—	—	—	126	21 c
—	20	—	—	—	—	—	—	—	—	—	—	20	21 d
2 505	3 665	—	—	—	—	—	—	—	—	—	—	3 665	22 a
2 506	4 597	—	—	—	—	—	—	—	—	—	—	4 597	22 a
3 921	34 520	—	—	—	—	—	—	—	—	—	—	34 520	22 b
48 055	70 712	—	—	—	—	—	—	—	—	—	—	70 712	22 c
35 837	281 272	—	—	—	—	—	—	—	—	—	—	281 272	22 d
7 239	163 567	—	—	—	—	—	—	—	507	—	507	164 074	22 e
42 667	42 883	—	—	—	—	—	—	—	—	—	—	44 883	22 f
33	504	—	—	—	—	—	—	—	—	—	—	504	23
355	8 975	—	—	—	—	—	—	—	105	—	105	9 080	24
2 161	4 927	—	—	—	—	—	—	—	639	—	639	5 566	25
10 133	28 930	—	—	—	—	—	—	—	1 438	—	1 438	30 368	26
283	1 842	—	—	—	—	—	—	—	319	—	319	2 161	27
350 656	745 264	—	—	—	—	—	—	—	—	—	—	745 264	28 a
183 007	382 622	—	—	—	—	—	—	—	—	—	—	382 622	28 b
34 144	35 257	—	—	—	—	—	—	—	—	—	—	35 257	28 c
19 757	107 841	—	—	—	—	—	—	—	—	—	—	107 841	28 d
32 692	76 568	—	—	—	—	—	—	—	368	—	368	76 936	28 e
83 634	245 855	—	—	—	—	—	—	—	20	—	20	245 875	28 f
610	2 534	—	—	—	—	—	—	—	—	—	—	2 534	28 g
72 516	126 085	—	—	—	—	—	—	—	148	—	148	126 233	28 h
154	3 425	—	—	—	—	—	—	—	37	—	37	3 425	28 i
8	1 429	—	—	—	—	—	—	—	1 525	—	1 525	1 466	29
1 731	6 109	—	—	—	—	—	—	—	—	—	—	7 634	30
—	—	—	—	—	—	—	—	—	—	—	—	—	31 a
—	—	—	—	—	—	—	—	—	—	—	—	—	31 b
—	—	—	—	—	—	—	—	—	—	—	—	—	31 c
—	—	—	—	—	—	—	—	—	—	—	—	484	31 d
2	484	—	—	—	—	—	—	—	—	—	—	64	31 d
—	64	—	—	—	—	—	—	—	—	—	—	557	31 e
—	156	—	1	—	—	—	400	401	—	—	401	1 752	31 e
—	1 014	—	—	—	—	—	389	389	349	—	738	14	31 f
—	14	—	—	—	—	—	—	—	—	—	—	—	31 g
—	—	—	—	—	—	—	—	—	10	—	10	1 763	31 h
105	1 753	—	—	—	—	—	—	—	—	—	—	13 160	32
3 206	12 859	—	301	—	—	—	—	301	—	—	301	4	33
—	4	—	—	—	—	—	—	—	—	—	—	3 798	34
2 742	3 096	—	—	—	—	—	—	—	702	—	702	8 734	35
3 410	7 404	—	—	—	—	—	—	—	1 330	—	1 330	326	36
125	326	—	—	—	—	—	—	—	—	—	—	—	—
1 015 388	3 531 901	—	569	—	—	—	389	660	1618	12 717	—	14 335	3 546 236

Abfuhr in Tonnen in den niederländischen und belgischen

Nummer	Güterverzeichnis	Niederländische Häfen															Zusammen (Spalte 3-16)
		Nijn- wegen	Tiel	Zalt- Bommel	Gorin- chem	Dord- recht	Arr- heim	Wag- ninge	Wijk bij Draaisloot	Culem- borg	Vianen	Vrees- wijk	Rotter- dam	Amster- dam	Andere nieder- ländische Häfen		
	Übertrag	73			739	93	1670					2 158 254	86 638	269 046	2 516 513		
37	Kartoffeln											1 786	8 383	6 419	16 588		
38	Knochen											451	100		551		
39	Knochenkohle											51	23		74		
40	Lumpen											253	72		325		
41 a	Weizenmehl											10 826	637		11 463		
41 b	Roggenmehl											25			25		
41 c	Kleie											398			398		
41 d	Andere Müllereierzeugnisse											8 887	1 458		10 345		
42 a	Obst und Beeren	18	43									998	1 106	476	2 641		
42 b	Weintrauben											10			10		
42 c	Küchengewächse, Gemüse.											183	56	509	748		
42 d	Pflanzen											35	10		45		
43	Öle, Fette, Tran und Talg .	1				283						97 985	13 831	26 478	138 578		
44	Ölkuchen, Ölkuchenmehl .				662							10 428	13 953	2 286	27 329		
45	Papier und Pappe											62	43		105		
46 a	Erdöl u. andere Mineralöle											91 697	7 312	7 843	106 852		
46 b	Steinkohlenteeröle, Naphtal.											1 366	17		1 383		
47	Reis, Reismehl, Reiskleie .											5 434	1 983		7 417		
48	Röhren von Ton u. Zement																
49	Rüben, Futter-, Zuckerrüb.											773			773		
50	Rübensirup, Melasse											142			142		
51	Salpetersäure, Salzsäure . .																
52 a	Salz (Koch-, Speise-, Viehs.)											2	51		53		
52 b	Bitter- und Glaubersalz . .																
53	Schiefer u. Schieferwaren .																
54	Schwefelsäure					371						22	245		638		
55	Soda aller Art											7 682	27		7 709		
56	Weingeist, Branntw., Essig .	2										14 006	2 785	2 386	19 179		
57	Stärke, Traubenzucker . . .											6 193	2 921	265	9 379		
58	Alabaster, Marmor usw., roh oder bearbeitet											62			62		
59 a	Gebrannte Steine u. Ziegel .	1										1			2		
59 b	Pflastersteine aller Art . .																
59 c	Bau-, Bruch- u. Werksteine											153	56		209		
60 a	Steinkohlen											974 467		38 754	1 013 221		
60 b	Steinkohlenbriketts											5 468		400	5 868		
60 c	Steinkohlenkoks											22 047			22 047		
61	Tabak, roh, Tabakrippen . .	358						24				8 159	7 000	33	15 574		
62	Teer, Pech, Harz	5										5 109	2 149		7 263		
63	Tonw., Porzellan, Steingut											13	3		16		
64 a	Torf, Torfstreu, Torfkohlen											11 111	309	21 109	32 529		
64 b	Holzkohlen																
65	Wein											3 206	8 293		11 499		
66	Wolle											444	296		740		
67	Zink, Zinkbrocken												165		165		
68 a	Zucker, roh											725	45		770		
68 b	Verbrauchszucker	35										7 502	29 145	1 003	37 685		
69	Stückgüter (Sammelgüter).	1										76	12		89		
70 a	Umschließungen, gebraucht	6										3 150	357	76	3 589		
70 b	Farben	1										289	21		311		
70 c	Gehobelte Hölzer, Holz- waren, Möbel	2										325	164	426	917		
70 d	Heu und Stroh											1	5		6		
70 e	Sonstige Güter	191				48	1					16 068	7 356	2 518	26 182		
	Summe der Güter-Abfuhr	694	43		1401	795	1695					3 476 325	197 027	380 027	4 058 007		
	Darunter Floßverkehr:																
	Harte Stämme																
	Harte Schnittware																
	Harte Brennholzscheite . .																
	Weiche Stämme																
	Weiche Schnittware																
	Weiche Brennholzscheite . .																
	Summe des Floßholzes																
	Vieh (Stückzahl):																
72	Pferde, Esel, Maultiere . . .																
73	Rindvieh (auch Kälber) . . .																
74	Schafe (auch Lämmer)																
75	Schweine (auch Ferkel) . . .																
76	Geflügel u. sonstiges Vieh . .																

Häfen		Abfuhr in Tonnen in den überseeischen Häfen (Rhein-See-Verkehr)									Gesamt- Abfuhr nach dem deutschen Rhein hin (Spalte 19 u. 29)	Nummer	
Belgische Häfen	Zusammen (Spalte 17 u. 18)	Deutsche Häfen							Eng- lische Häfen	Russische und andere Häfen			Zusammen (Spalte 26-28)
		Bremen	Hamburg	Stettin	Danzig	Königs- berg	Andere deutsche Häfen	Zusammen (Spalte 20-25)					
18	19	20	21	22	23	24	25	26	27	28	29	30	31
1 015 388	3 531 901	—	569	—	—	389	660	1618	12 717	—	14 335	3 546 236	
68	16 656	—	—	—	—	—	—	—	—	—	—	16 656	37
348	899	—	—	—	—	—	—	—	286	—	286	1 185	38
51	125	—	—	—	—	—	—	—	41	—	41	166	39
57	352	—	—	—	—	—	—	—	25	—	25	407	40
16 669	28 132	—	—	—	—	—	—	—	99	—	99	28 231	41 a
349	374	—	—	—	—	—	—	—	6	—	6	380	41 b
—	398	—	—	—	—	—	—	—	20	—	20	418	41 c
5 286	15 631	—	—	—	—	—	—	—	47	—	47	15 678	41 d
1 115	3 756	—	—	—	—	—	—	—	55	—	55	3 811	42 a
—	10	—	—	—	—	—	—	—	4	—	4	14	42 b
4 249	4 997	—	—	—	—	—	—	—	60	—	60	5 057	42 c
—	45	—	—	—	—	—	—	—	—	—	—	45	42 d
20 281	158 859	—	156	—	—	—	—	156	1 517	—	1 673	160 532	43
2 534	29 863	—	—	—	—	—	—	—	80	—	80	29 943	44
224	329	—	—	—	—	—	—	—	42	—	42	371	45
12 299	119 151	—	—	—	—	—	106	106	1 576	—	1 682	120 833	46 a
6 060	7 443	—	—	—	—	—	—	—	6	—	6	7 449	46 b
27 663	35 080	—	—	—	—	—	—	—	1 476	—	1 476	36 556	47
—	—	—	—	—	—	—	—	—	—	—	—	—	48
104	877	—	—	—	—	—	—	—	—	—	—	877	49
515	657	—	—	—	—	—	—	—	44	—	44	701	50
—	—	—	—	—	—	—	—	—	—	—	—	—	51
103	156	—	—	—	—	—	—	—	10	—	10	166	52 a
—	—	—	—	—	—	—	—	—	—	—	—	—	52 b
—	—	—	—	—	—	—	—	—	—	—	—	—	53
6 329	6 967	—	—	—	—	—	—	—	10	—	10	6 977	54
398	8 107	—	—	—	—	—	—	—	231	—	231	8 338	55
1 512	20 691	—	—	—	—	—	—	—	17	—	17	20 708	56
827	10 206	—	—	—	—	—	—	—	46	—	46	10 252	57
—	62	—	—	—	—	—	—	—	—	—	—	62	58
—	2	—	—	—	—	—	—	—	—	—	—	2	59 a
—	—	—	—	—	—	—	—	—	—	—	—	—	59 b
461	670	—	65	—	—	—	—	65	135	—	200	870	59 c
570 090	1 583 311	—	—	—	—	—	—	—	—	—	—	1 583 311	60 a
118 096	123 964	—	—	—	—	—	—	—	—	—	—	123 964	60 b
10 486	32 533	—	—	—	—	—	—	—	—	—	—	32 533	60 c
3 603	19 177	—	—	—	—	—	—	—	322	—	322	19 499	61
18 410	25 673	—	—	—	—	—	—	—	168	—	168	25 841	62
10	26	—	—	—	—	—	—	—	2	—	2	28	63
1	32 530	—	—	—	—	—	—	—	—	—	—	32 530	64 a
—	—	—	—	—	—	—	—	—	—	—	—	—	64 b
19 764	31 263	—	—	—	—	—	—	—	3	—	3	31 266	65
400	1 140	—	—	—	—	—	—	—	144	—	144	1 284	66
1	166	—	—	—	—	—	—	—	20	—	20	186	67
44	814	—	—	—	—	—	—	—	—	—	—	814	68 a
5 750	43 435	—	—	—	—	—	—	—	34	—	34	43 469	68 b
35	124	—	—	—	—	—	—	—	25	—	25	149	69
253	3 842	—	1	—	—	—	—	1	80	—	81	3 923	70 a
63	374	—	52	—	—	—	—	52	90	—	142	516	70 b
—	—	—	—	—	—	—	—	—	—	—	—	—	70 c
292	1 209	—	—	—	—	—	—	—	243	—	243	1 452	70 d
1 045	1 051	—	—	—	—	—	—	—	3 264	—	3 264	4 315	70 e
15 097	41 279	—	4	—	—	—	—	4	1 914	—	7 918	49 197	
1 886 330	5 944 337	—	847	—	—	389	766	2002	30 859	—	32 861	5 977 198	
—	—	—	—	—	—	—	—	—	—	—	—	—	
—	—	—	—	—	—	—	—	—	—	—	—	—	
—	—	—	—	—	—	—	—	—	—	—	—	—	
—	—	—	—	—	—	—	—	—	—	—	—	—	
—	—	—	—	—	—	—	—	—	—	—	—	—	
—	—	—	—	—	—	—	—	—	—	—	—	—	72
—	—	—	—	—	—	—	—	—	—	—	—	—	73
—	—	—	—	—	—	—	—	—	—	—	—	—	74
—	—	—	—	—	—	—	—	—	—	—	—	—	75
—	—	—	—	—	—	—	—	—	—	—	—	—	76

Nummer	Güterverzeichnis	Durchfuhr in Tonnen nach dem Rhein hin								Gesamt-Durchfuhr nach dem Rhein hin
		Ill-Rhein-Kanal	Neckar	Franken-thaler Kanal	Main	Lahn	Mosel	Rhein-Herne-Kanal	Spoyn-Kanal	
		Schleuse 88 bei Straßburg	Mannheim	Franken-thal	Schleuse zu Kostheim	Schleuse zu Niederlahnstein	Fähre bei Güls	Schleppamt Duisburg-Ruhrort	Durch-gangsstelle zu Keeken	
1	Abfälle von Horn, Häuten.	—	—	—	—	—	—	—	—	
2	Baumwolle, rohe, u. Abfälle	—	—	—	—	—	—	—	—	
3	Bier	—	—	—	—	—	—	—	—	
4	Blei in Blöcken, Bleiwaren.	—	—	—	—	—	—	—	—	
5	Borke, Loh, Gerbstoffe. . .	—	—	—	—	—	—	—	—	
6 a	Braunkohlen, rohe	—	—	—	2 738	—	—	—	2 738	
6 b	Braunkohlenbriketts	—	—	—	900	—	—	—	900	
7 a	Zement	—	—	—	3 438	—	—	—	3 438	
7 b	Steine, Platten von Zement	—	—	—	1 143	—	—	—	1 143	
8	Chemikalien und Drogen . . .	—	—	—	3 418	—	—	—	3 418	
9	Dach-, Stein- u. Teerpappe	—	—	—	—	—	—	—	—	
10 a	Tierischer Dünger	—	—	—	—	—	—	—	—	
10 b	Thomasmehl.	—	—	—	—	—	—	—	—	
10 c	Chilaspeter.	—	—	—	—	—	—	—	—	
10 d	Kalisalze zum Düngen	—	—	—	—	—	117 810	—	117 810	
10 e	Phosphorsaurer Kalk	—	—	—	—	—	—	—	—	
10 f	Andere künstl. Düngemittel	—	—	—	41	—	—	—	41	
11 a	Roheisen aller Art	—	—	—	—	—	—	—	—	
11 b	Luppen von Schweißisen . . .	—	—	—	223	—	—	—	223	
11 c	Eisen- und Stahlbruch	—	—	—	300	—	—	—	300	
12 a	Eisen und Stahl in Stäben. . .	—	—	—	145	—	—	—	145	
12 b	Platten u. Bleche aus Eisen	—	—	—	—	—	—	—	—	
13	Eisenbahnschienen	—	—	—	376	—	—	—	376	
14	Eisenbahnschwellen, eiserne	—	—	—	—	—	20 037	—	20 037	
15	Eiserne Achsen u. Bandagen	—	—	—	—	—	—	—	—	
16	Dampfkessel, Maschinen, Maschinen-Teile	—	—	—	102	—	—	—	102	
17	Eiserne Röhren u. Säulen. . . .	—	—	—	445	—	—	—	445	
18	Eisen- und Stahlraht.	—	—	—	5	—	—	—	5	
19 a	Eisen- und Stahlwaren	—	—	—	2	—	—	—	2	
19 b	Unedle Met., Waren daraus	—	—	—	—	—	—	—	—	
20	Eisenerz, auß. Schwefelkies	—	—	—	5 563	—	687 125	—	692 688	
21 a	Erde, Kies, Sand, Mergel . . .	—	—	—	7 580	745	—	—	8 325	
21 b	Ton, Lehm usw.	—	—	—	5 650	—	—	—	5 650	
21 c	Farberden, Graphit.	3498	—	—	1 100	—	—	—	4 608	
21 d	Sonstige Erden, Traß	—	—	—	6 705	—	—	—	6 705	
22 a1	Blei-, Kobalt-, Nickelerze . . .	—	—	—	—	—	—	—	—	
22 a2	Zinkerze	—	—	—	450	—	—	—	450	
22 b	Kupfererze, Kupferstein	—	—	—	—	—	—	—	—	
22 c	Manganerze, Braunstein.	—	—	—	50 858	—	—	—	50 858	
22 d	Schwefelkies	—	—	—	—	—	—	—	—	
22 e	Andere Erze	—	—	—	—	—	—	—	—	
22 f	Schlacken zur Verhüttung. . . .	—	—	—	—	—	—	—	—	
23	Farbhölz., Farbholzauszüge	—	—	—	—	—	—	—	—	
24	Fische und Schattiere	—	—	—	—	—	—	—	—	
25	Flachs, Hanf, Hede, Werg.	—	—	—	—	—	—	—	—	
26	Fleisch u. Speck, auch kons.	—	—	—	—	—	—	—	—	
27	Garne und Twiste	—	—	—	—	—	—	—	—	
28 a	Weizen und Spelz	—	—	—	—	—	—	—	—	
28 b	Roggen	—	—	—	—	—	—	—	—	
28 c	Hafer	—	—	—	70	—	—	—	70	
28 d	Gerste	—	—	—	—	—	10 412	—	10 412	
28 e	Hirse, Buchw., Hülsenfrüch. . .	220	—	—	106	—	—	—	326	
28 f	Mais (Kukuruz)	—	—	—	—	—	—	—	—	
28 g	Malz	—	—	—	—	—	—	—	—	
28 h	Lein- und Ölsamen	—	—	—	—	—	—	—	—	
28 i	Andere Sämereien	—	—	—	—	—	—	—	—	
29	Glas und Glaswaren	—	—	—	—	—	—	—	—	
30	Häute, Felle, Leder, Pelz	—	—	—	17	—	—	—	17	
31 a	Hölzerne Eisenbahnschwell.	—	—	—	6 075	—	—	—	6 075	
31 b	Grubenholz	—	—	—	9 347	—	—	—	9 347	
31 c	Rundholz zu Zellstoff	—	—	—	22 711	—	—	—	22 711	
31 d1	Bau- und Nutzholz (unbearb., oder in/hart	—	—	—	3 952	—	—	—	3 952	
31 d2	Querricht. bearb. (weich	—	—	—	217 076	—	—	—	217 076	
31 e1	in Längsr. gesägt, (hart	—	307	—	2 299	100	—	—	32 850	
31 e2	gespalten usw. (weich	—	—	—	18 102	—	—	—	18 102	
31 f	Korb- und Floßweiden	—	—	—	—	—	—	—	—	
31 g	Brennholz, Reisig, Späne	—	—	—	—	—	—	—	—	
31 h	Edelhölzer, roh od. bearb.	—	—	—	—	—	—	—	—	
32	Holzzeugmasse, Strohmasse	—	—	—	—	—	—	—	—	
33	Hopfen	—	—	—	—	—	—	—	—	
34	Jute	—	—	—	—	—	—	—	—	
35	Kaffee, Kakao, Tee	—	—	—	—	—	—	—	—	
36	Kalk, gebrannter.	—	—	—	717	—	—	—	717	
zu übertragen		3718	307	—	371 654	845	865 528	—	1 242 052	

Nummer	Güterverzeichnis	Durchfuhr in Tonnen nach dem Rhein hin							Gesamt- Durchfuhr nach dem Rhein hin	
		Ill-Rhein- Kanal	Neckar	Franken- thaler Kanal	Main	Lahn	Mosel	Rhein-Herne- Kanal		Spoy-Kanal
		Schleuse 88 bei Straßburg	Mannheim	Franken- thal	Schleuse zu Kostheim	Schleuse zu Niederlahnstein	Fähre bei Güls	Schleppamt Duisburg- Ruhrort		Durch- gangsstelle zu Keeken
	Übertrag	3 718	307	—	371 654	845	—	865 528	1 242 052	
37	Kartoffeln	—	—	—	5	—	—	—	5	
38	Knochen	—	—	—	—	—	—	—	—	
39	Knochenkohle	—	—	—	—	—	—	—	161	
40	Lumpen	—	—	—	161	—	—	—	—	
41 a	Weizenmehl	—	—	—	—	—	—	—	—	
41 b	Roggenmehl	—	—	—	—	—	—	—	—	
41 c	Kleie	—	—	—	—	—	—	—	—	
41 d	Andere Müllereierzeugnisse	—	—	—	—	—	—	—	—	
42 a	Obst und Beeren	—	—	—	—	—	130 551	—	130 551	
42 b	Weintrauben	—	—	—	—	—	—	—	—	
42 c	Küchengewächse, Gemüse	—	—	—	—	—	—	—	—	
42 d	Pflanzen	—	—	—	—	—	—	—	—	
43	Öle, Fette, Tran und Talg	—	—	—	—	—	—	—	—	
44	Ölkuchen, Ölkuchenmehl	—	—	—	—	—	—	—	—	
45	Papier und Pappe	—	—	—	703	—	—	—	703	
46 a	Erdöl u. andere Mineralöle	—	—	—	—	—	—	—	—	
46 b	Steinkohlenteeröle, Naphtal	—	—	—	—	—	39 691	—	39 691	
47	Reis, Reismehl, Reiskleie	—	—	—	—	—	—	—	—	
48	Röhren von Ton u. Zement	—	—	—	—	—	—	—	—	
49	Rüben, Futter-, Zuckerrüb.	—	596	—	649	—	—	—	1 245	
50	Rübensirup, Melasse	—	—	—	—	—	—	—	—	
51	Salpetersäure, Salzsäure	—	—	—	—	—	—	—	—	
52 a	Salz (Koch-, Speise-, Viehs.)	—	—	—	—	—	—	—	—	
52 b	Bitter- und Glaubersalz	—	—	—	—	—	—	—	—	
53	Schiefer u. Schieferwaren	—	—	—	51	—	—	—	51	
54	Schwefelsäure	—	—	—	—	—	—	—	—	
55	Soda aller Art	—	—	—	—	—	—	—	—	
56	Weingeist, Branntw., Essig	—	—	—	—	—	—	—	—	
57	Stärke, Traubenzucker	—	—	—	54	—	—	—	54	
58	Alabaster, Marmor usw., roh oder bearbeitet	—	—	—	—	—	—	—	—	
59 a	Gebrannte Steine u. Ziegel	—	844	—	4 228	745	—	—	235	
59 b	Pflastersteine aller Art	—	—	—	15 074	—	2370	—	5 817	
59 c	Bau-, Bruch- u. Werksteine	8 717	5499	—	52 646	74 146	—	—	17 444	
60 a	Steinkohlen	—	—	—	950	—	—	—	141 008	
60 b	Steinkohlenbriketts	—	—	—	—	—	—	—	950	
60 c	Steinkohlenkoks	—	—	—	100	—	—	—	3 633 434	
61	Tabak, roh, Tabakrippen	—	—	—	—	—	—	—	100	
62	Teer, Pech, Harz	—	—	—	—	—	—	—	—	
63	Tonw., Porzellan, Steingut	—	—	—	—	—	—	—	—	
64 a	Torf, Torfstreu, Torfkohlen	—	—	—	—	—	—	—	—	
64 b	Holzkohlen	—	—	—	—	—	—	—	—	
65	Wein	—	—	—	14	—	1824	—	1 838	
66	Wolle	—	—	—	12	—	—	—	12	
67	Zink, Zinkbrocken	—	—	—	—	—	—	—	—	
68 a	Zucker, roh	—	—	—	—	—	—	—	—	
68 b	Verbrauchszucker	—	—	—	—	—	—	—	—	
69	Stückgüter (Sammelgüter)	—	—	—	9 092	—	—	—	9 092	
70 a	Umschließungen, gebraucht	—	—	—	372	—	—	—	372	
70 b	Farben	—	—	—	768	—	—	—	768	
70 c	Gehobelte Hölzer, Holz- waren, Möbel	—	—	—	—	—	—	—	—	
70 d	Heu und Stroh	—	—	—	—	—	—	—	—	
70 e	Sonstige Güter	—	—	—	292	—	188 173	—	188 465	
	Summe d. Güter-Durchfuhr	12 435	7246	—	457 060	75 736	4194	4 857 377	5 413 048	
	Darunter Floßverkehr:									
	Harte Stämme	—	—	—	3 527	—	—	—	3 527	
	Harte Schnittware	—	—	—	—	—	—	—	—	
	Harte Brennholzscheite	—	—	—	—	—	—	—	—	
	Weiche Stämme	—	—	—	213 525	—	—	—	213 525	
	Weiche Schnittware	—	—	—	—	—	—	—	—	
	Weiche Brennholzscheite	—	—	—	—	—	—	—	—	
	Summe des Floßholzes	—	—	—	217 052	—	—	—	217 052	
	Vieh (Stückzahl):									
72	Pferde, Esel, Maultiere	—	—	—	—	—	—	—	—	
73	Rindvieh (auch Kälber)	—	—	—	—	—	—	—	—	
74	Schafe (auch Lämmer)	—	—	—	—	—	—	—	—	
75	Schweine (auch Ferkel)	—	—	—	—	—	—	—	—	
76	Geflügel u. sonstiges Vieh	—	—	—	—	—	—	—	—	

Anzahl		Tonnage		Wert	
in Tonn.	in Tonn.	in Tonn.	in Tonn.	in Tonn.	in Tonn.
Va.					
Übersicht					
der					
Schiffe und Flöße, welche im Jahr 1920 in den					
französischen und deutschen Rheinhäfen					
Straßburg, Kehl, Lauterburg, Karlsruhe, Speyer, Mannheim, Ludwigshafen,					
Worms, Gernsheim, Weisenau, Gustavsburg, Mainz, Biebrich, Schierstein,					
Budenheim, Bingen, Oberlahnstein, Coblenz, Beuel, Wesseling, Cöln-					
Mülheim a. Rh. ¹⁾ , Leverkusen, Reisholz, Neuß, Düsseldorf, Crefeld, Uerdingen,					
Rheinhausen, Duisburg (Rhein und Rhein-Herne-Kanal), Homberg, Alsum					
mit Schwelgern, Walsum, Orsoy, Rheinberg und Wesel					
angekommen sind.					
Flöße					

¹⁾ Die Stadtgemeinde Mülheim a. Rh. wurde mit Wirkung vom 1. April 1914 ab mit der Stadtgemeinde Cöln unter der Bezeichnung „Cöln-Mülheim a. Rh.“ vereinigt.

In den nebenbezeichneten Häfen sind angekommen:	Straßburg			Kehl		
	zu Berg	zu Tal	zusammen	zu Berg	zu Tal	zusammen
Schiffe.						
I. Schiffe mit eig. Triebkraft (Dampfschiffe und andere Motorschiffe):						
Personenschiffe	—	—	—	—	—	—
Schlepper	—	—	—	—	—	—
Tau-(Ketten-)Schiffe	—	—	—	—	—	—
Güterschiffe:						
Im ganzen	78	—	78	12	1	13
Davon unbeladen	—	—	—	—	1	1
Tragfähigkeit in Tonnen	59 848	—	59 848	8 686	772	9 458
Auf Schiffen mit eigener Triebkraft angekommene Güter in Tonnen	22 165	—	22 165	1 294	—	1 294
II. Schiffe ohne eigene Triebkraft (Segelschiffe, Schleppkähne):						
Im ganzen	1 290	3	1 293	337	76	413
Davon unbeladen	47	3	50	—	51	51
Tragfähigkeit in Tonnen	1 729 181	2 313	1 731 494	378 943	42 605	421 548
Auf Schiffen ohne eigene Triebkraft angekommene Güter in Tonnen	1 138 689	—	1 138 689	281 334	9 381	290 715
III. Gesamtzahl der angekommenen Schiffe						
	1 368	3	1 371	349	77	426
IV. Gesamtgewicht d. angekommenen Güter in Tonnen						
	1 160 854	—	1 160 854	282 628	9 381	292 009
V. Unter der Gesamtzahl der Schiffe waren:						
Badische	—	—	—	71	16	87
Bayerische	—	—	—	16	2	18
Hessische	—	—	—	5	—	5
Preußische	—	—	—	94	4	98
Württembergische	—	—	—	1	—	1
Sonstige deutsche Bundesstaaten	—	—	—	—	—	—
Reichsdeutsche	—	—	—	—	—	—
Französische	20	—	20	—	—	—
Deutsche im ganzen	831	1	832	187	22	209
Niederländische	474	2	476	150	8	158
Belgische	43	—	43	12	—	12
Britische	—	—	—	—	—	—
Andere	—	—	—	—	47	47
Flöße.						
Anzahl	—	—	—	—	—	—
Bestand der Flöße in Tonnen:						
hartes Holz	Stämme	—	—	—	—	—
	Schnittware	—	—	—	—	—
	Scheite	—	—	—	—	—
weiches Holz	Stämme	—	—	—	—	—
	Schnittware	—	—	—	—	—
	Scheite	—	—	—	—	—
Zusammen an Floßbestand in Tonnen						
	—	—	—	—	—	—
Angekommene beigeladene Güter in Tonnen						
	—	—	—	—	—	—

Übersicht
Schiffe und Flöße, welche im französischen und deutschen Rheinebene

Die nachgewiesene Menge an Holz wurde mit Wirkung vom 1. April 1904 ab mit der Reichsmessung unter der Bezeichnung „Cote-Messung a. R.“ vereinigt.

Lauterburg W			Karlsruhe			Speyer			Mannheim		
zu Berg	zu Tal	zusammen	zu Berg	zu Tal	zusammen	zu Berg	zu Tal	zusammen	zu Berg	zu Tal	zusammen
									Rhein	Rhein und Neckar	
			19	5	24				487	12	499
			1	5	6				4	2	6
			11 901	3 626	15 527				286 816	8 709	295 525
			3 118		3 118				58 976	174	59 150
181	5	186	943	30	973	115	358	473	6 966	952	7 918
	5	5	58	26	84	25	1	26	31	49	80
262 852	5 536	268 388	1 041 507	27 440	1 068 947	31 903	27 209	59 112	8 122 832	259 851	8 382 683
201 021s		201 021s	790 663	205	790 868	21 431	24 817	46 248	5 848 325	130 418	5 978 743
181	5	186	962	35	997	115	358	473	7 453	964	8 417
201 021s		201 021s	793 781	205	793 986	21 431	24 817	46 248	5 907 301	130 592	6 037 893
			272	14	286		13	13	1 326	594	1 920
			57	5	62		82	426	429	29	458
			20		20		12	12	261	266	527
			403	6	409		20	21	3 781	15	3 796
			1		1				19	23	42
155	5	160	753	25	778	114	358	472	5 816	927	6 743
26		26	184	8	192	1		1	1 549	33	1 582
			25	2	27				80	4	84
									4		4
			1							115	115
				47						27 584	27 584
				47						27 584	27 584

In den nebenbezeichneten Häfen sind angekommen	Ludwigshafen			Worms		
	zu Berg	zu Tal	zusammen	zu Berg	zu Tal	zusammen
Schiffe.						
I. Schiffe mit eig. Triebkraft (Dampfschiffe und andere Motorschiffe):						
Personenschiffe	—	—	—	—	—	—
Schlepper	—	—	—	—	—	—
Tau-(Ketten-)Schiffe	—	—	—	—	—	—
Güterschiffe:						
Im ganzen	395	44	439	190	153	343
Davon unbeladen	19	—	19	—	—	—
Tragfähigkeit in Tonnen	230 297	34 534	264 831	90 437	69 703	160 140
Auf Schiffen mit eigener Triebkraft angekommene Güter in Tonnen	11 098	187	11 285	4 238	176	4 414
II. Schiffe ohne eigene Triebkraft (Segelschiffe, Schleppkähne):						
Im ganzen	2 677	487	3 164	478	126	604
Davon unbeladen	1 199	23	1 222	5	87	92
Tragfähigkeit in Tonnen	3 152 167	107 592	3 259 759	456 866	28 479	485 345
Auf Schiffen ohne eigene Triebkraft angekommene Güter in Tonnen	1 886 560	12 55 673	1 942 233	325 915	7 697	333 612
III. Gesamtzahl der angekommenen Schiffe						
	3 072	531	3 603	668	279	947
IV. Gesamtgewicht d. angekommenen Güter in Tonnen						
	1 897 658	12 55 860	1 953 518	330 153	7 873	338 026
V. Unter der Gesamtzahl der Schiffe waren:						
Badische	637	392	1 029	132	51	183
Bayerische	252	348	600	18	58	76
Hessische	117	19	136	63	22	85
Preussische	1 375	14	1 389	309	48	357
Württembergische	14	5	19	—	—	—
Sonstige deutsche Bundesstaaten	1	—	1	—	—	—
Reichsdeutsche	—	—	—	1	1	2
Französische	—	—	—	—	—	—
Deutsche im ganzen	2 396	478	2 874	523	180	703
Niederländische	634	49	683	144	98	242
Belgische	37	2	39	1	1	2
Britische	—	—	—	—	—	—
Andere	5	2	7	—	—	—
Flöße.						
Anzahl	—	—	—	—	—	—
Bestand der Flöße in Tonnen:						
hartes Holz						
Stämme	—	—	—	—	—	—
Schnittware	—	—	—	—	—	—
Scheite	—	—	—	—	—	—
weiches Holz						
Stämme	—	—	—	—	—	—
Schnittware	—	—	—	—	—	—
Scheite	—	—	—	—	—	—
Zusammen an Floßbestand in Tonnen	—	—	—	—	—	—
Angekommene beigeladene Güter in Tonnen	—	—	—	—	—	—

Gernsheim			Weisenau			Gustavsburg			Mainz		
zu Berg	zu Tal	zusammen	zu Berg	zu Tal	zusammen	zu Berg	zu Tal	zusammen	zu Berg	zu Tal	zusammen
24	18	42	5	2	7	29	45	74	327	258	585
1	7	8	5	1	6	—	19	19	4	33	37
7 191	10 180	17 371	3 529	1 456	4 985	25 397	32 785	58 182	191 100	143 844	334 944
11	5	16	—	—	—	2 350	—	2 350	13 924	1 105	15 029
178	103	281	38	5	43	1 600	83	1 683	989	261	1 250
—	6	6	9	3	12	8	70	78	10	166	176
149 632	20 513	170 145	31 291	4 879	36 170	1 521 935	72 561	1 594 496	607 389	124 711	732 100
119 603	15 387	134 990	18 524	485	19 009	1 084 277	444	1 084 721	390 355	6 136	396 491
202	121	323	43	7	50	1 629	128	1 757	1 316	519	1 835
119 614	15 392	135 006	18 524	485	19 009	1 086 627	444	1 087 071	404 279	7 241	1 411 520
13	12	25	3	3	6	60	17	77	102	79	181
10	13	23	4	—	4	70	15	85	51	99	143
58	85	143	4	2	6	61	12	73	451	89	540
114	10	124	26	—	26	1 381	32	1 413	409	106	515
—	—	—	—	—	—	—	—	—	2	2	3
—	—	—	—	—	—	—	—	—	—	—	—
195	120	315	37	5	42	1 574	76	1 650	1 010	368	1 382
7	—	7	6	2	8	51	51	102	258	150	408
—	1	1	—	—	—	3	—	3	40	—	41
—	—	—	—	—	—	—	—	—	—	—	—
—	—	—	—	—	—	1	1	2	4	—	4
									Fische Anzahl 1033 Bestand der Fische in Tonnen: Stämme 2 243 hartes Holz weiches Holz 194 525 in Tonnen 18		
									Zusammen an Fischen in Tonnen 196 786 Angekommene beifische Güter in Tonnen		

Schiffe

Fische

I. Schiffe mit eig. Triebkraft (Dampf-
 schiffe und andere Motorschiffe):
 — Fernverkehrs-
 — Schiffe
 — Tauch- und Klein-Schiffe
 — Güterschiffe:
 — im Inland 258
 — im Ausland 33
 — zusammen 291
 Auf Schiffen mit eigener Trieb-
 kraft angekommene Güter in
 II. Schiffe ohne eigene Triebkraft
 (Segelschiffe, Schleppl-
 schiffe):
 — im Inland 261
 — im Ausland 176
 — zusammen 437
 Auf Schiffen ohne eigene Trieb-
 kraft angekommene Güter in
 III. Gesamtzahl der angekommenen
 Schiffe 728
 IV. Gesamtgewicht der angekommenen
 Schiffe 1 411 520
 V. Unter der Gesamtzahl der Schiffe
 waren:
 — Bedeckte 79
 — Bedeckte 99
 — Bedeckte 51
 — Bedeckte 89
 — Bedeckte 106
 — Bedeckte 2
 — Bedeckte 2
 — Bedeckte 2
 — Bedeckte 2

Zusammen an Fischen in
 Tonnen 196 786
 Angekommene beifische Güter
 in Tonnen

In den nebenbezeichneten Häfen sind angekommen:	Biebrich			Schierstein			Budenheim		
	zu Berg	zu Tal	zusammen	zu Berg	zu Tal	zusammen	zu Berg	zu Tal	zusammen
Schiffe.									
I. Schiffe mit eig. Triebkraft (Dampfschiffe und andere Motorschiffe):									
Personenschiffe	122	27	149	—	—	—	—	—	—
Schlepper	—	—	—	—	—	—	—	—	—
Tau-(Ketten-)Schiffe	—	—	—	—	—	—	—	—	—
Güterschiffe:									
Im ganzen	26	53	79	—	—	—	1	—	1
Davon unbeladen	—	38	38	—	—	—	—	—	—
Tragfähigkeit in Tonnen	19 047	36 557	55 604	—	—	—	1 305	—	1 305
Auf Schiffen mit eigener Triebkraft angekommene Güter in									
Tonnen	400	101	501	—	—	—	28	—	28
II. Schiffe ohne eigene Triebkraft (Segelschiffe, Schleppkähne):									
Im ganzen	37	66	103	5	19	24	20	145	165
Davon unbeladen	1	14	15	2	1	3	—	145	145
Tragfähigkeit in Tonnen	35 226	13 587	48 813	3 841	4 152	7 993	24 206	116 647	140 853
Auf Schiffen ohne eigene Triebkraft angekommene Güter in									
Tonnen	19 175	8 733	27 908	2 954	3 180	6 134	4 751	—	4 751
III. Gesamtzahl der angekommenen Schiffe									
	185	146	331	5	19	24	21	145	166
IV. Gesamtgewicht d. angekommenen Güter in Tonnen									
	19 575	8 834	28 409	2 954	3 180	6 134	4 779	—	4 779
V. Unter der Gesamtzahl der Schiffe waren:									
Badische	10	11	21	—	—	—	10	—	10
Bayerische	—	8	8	—	1	1	—	—	—
Hessische	8	47	55	—	18	18	—	—	—
Preußische	91	37	128	4	—	4	5	142	147
Württembergische	—	—	—	—	—	—	—	—	—
Sonstige deutsche Bundesstaaten	—	—	—	—	—	—	—	—	—
Reichsdeutsche	—	—	—	—	—	—	—	—	—
Französische	—	—	—	—	—	—	—	—	—
Deutsche im ganzen	109	103	212	4	19	23	15	142	157
Niederländische	76	43	119	1	—	1	5	3	8
Belgische	—	—	—	—	—	—	—	—	—
Britische	—	—	—	—	—	—	—	—	—
Andero	—	—	—	—	—	—	1	—	1
Flöße.									
Anzahl	—	—	—	62	—	—	—	—	—
Bestand der Flöße in Tonnen:									
hartes Holz									
Stämme	—	—	—	—	1 480	—	—	—	—
Schnittware	—	—	—	—	—	—	—	—	—
Scheite	—	—	—	—	—	—	—	—	—
weiches Holz									
Stämme	—	—	—	—	35 532	—	—	—	—
Schnittware	—	—	—	—	—	—	—	—	—
Scheite	—	—	—	—	—	—	—	—	—
Zusammen an Floßbestand in Tonnen									
	—	—	—	—	37 012	—	—	—	—
Angekommene beigeladene Güter in Tonnen									
	—	—	—	—	—	—	—	—	—

In den nebenbezeichneten Häfen sind angekommen:	Wesseling			Cöln-Mülheim a. Rh.		
	zu Berg	zu Tal	zu-sammen	zu Berg	zu Tal	zu-sammen
Schiffe.						
I. Schiffe mit eig. Triebkraft (Dampfschiffe und andere Motorschiffe):						
Personenschiffe	—	—	—	—	—	—
Schlepper	—	—	—	—	—	—
Tau-(Ketten-)Schiffe	—	—	—	—	—	—
Güterschiffe:						
Im ganzen	—	—	—	436	142	578
Davon unbeladen	—	—	—	2	1	3
Tragfähigkeit in Tonnen	—	—	—	333 895	93 054	426 949
Auf Schiffen mit eigener Triebkraft angekommene Güter in Tonnen	—	—	—	62 701	10 389	73 090
II Schiffe ohne eigene Triebkraft (Segelschiffe, Schleppekähne):						
Im ganzen	62	1 836	1 898	1 040	201	1 241
Davon unbeladen	46	1 834	1 880	6	7	13
Tragfähigkeit in Tonnen	71 212	2 071 938	2 143 150	831 370	88 242	919 612
Auf Schiffen ohne eigene Triebkraft angekommene Güter in Tonnen	10 605	350	10 955	471 897	43 362	515 259
III. Gesamtzahl der angekommenen Schiffe						
	62	1 836	1 898	2 209	1 042	3 251
IV. Gesamtgewicht d. angekommenen Güter in Tonnen						
	10 605	350	10 955	534 598	53 751	588 349
V. Unter der Gesamtzahl der Schiffe waren:						
Badische	—	—	—	179	88	267
Bayerische	—	—	—	25	14	39
Hessische	—	—	—	2	5	7
Preußische	—	—	—	1 207	733	1 940
Württembergische	—	—	—	1	1	2
Sonstige deutsche Bundesstaaten	—	—	—	45	—	45
Reichsdeutsche	—	—	—	—	—	—
Französische	—	—	—	—	—	—
Deutsche im ganzen	43	1 796	1 839	1 459	841	2 300
Niederländische	18	40	58	608	189	797
Belgische	1	—	1	136	2	138
Britische	—	—	—	5	—	5
Andere	—	—	—	1	—	1
Flöße.						
Anzahl	—	—	—	13	—	13
Bestand der Flöße in Tonnen:						
hartes Holz					226	
Stämme	—	—	—	—	—	—
Schnittware	—	—	—	—	—	—
Scheite	—	—	—	—	—	—
weiches Holz					5 239	
Stämme	—	—	—	—	—	—
Schnittware	—	—	—	—	4	—
Scheite	—	—	—	—	—	—
Zusammen an Floßbestand in Tonnen	—	—	—	—	5 469	—
Angekommene beigeladene Güter in Tonnen	—	—	—	—	—	—

In den nebenbezeichneten Häfen sind angekommen:	Düsseldorf			Crefeld		
	zu Berg	zu Tal	zusammen	zu Berg	zu Tal	zusammen
Schiffe.						
I. Schiffe mit eig. Triebkraft (Dampfschiffe und andere Motorschiffe):						
Personenschiffe	144	179	323	7	22	29
Schlepper	—	—	—	—	—	—
Tau-(Ketten-)Schiffe	—	—	—	—	—	—
Güterschiffe:						
Im ganzen	254	116	370	91	60	151
Davon unbeladen	—	2	2	4	13	17
Tragfähigkeit in Tonnen	189 460	81 237	270 697	66 600	39 850	106 450
Auf Schiffen mit eigener Triebkraft angekommene Güter in Tonnen	24 562	10 024	30 586	3 512	858	4 370
II. Schiffe ohne eigene Triebkraft (Segelschiffe, Schleppkähne):						
Im ganzen	636	341	977	399	86	485
Davon unbeladen	41	106	147	12	18	30
Tragfähigkeit in Tonnen	450 380	193 680	644 060	250 128	53 104	303 232
Auf Schiffen ohne eigene Triebkraft angekommene Güter in Tonnen	290 717	39 624	330 341	157 924	25 843	183 767
III. Gesamtzahl der angekommenen Schiffe						
	1 034	636	1 670	497	168	665
IV. Gesamtgewicht d. angekommenen Güter in Tonnen						
	315 279	45 648	360 927	161 436	26 701	188 137
V. Unter der Gesamtzahl der Schiffe waren:						
Badische	104	112	216	—	—	—
Bayerische	18	34	52	—	—	—
Hessische	9	6	15	—	—	—
Preußische	498	322	820	—	—	—
Württembergische	—	1	1	—	—	—
Sonstige deutsche Bundesstaaten	4	—	4	—	—	—
Reichsdeutsche	1	—	1	—	—	—
Französische	—	—	—	—	—	—
Deutsche im ganzen	634	475	1 109	262	137	399
Niederländische	355	159	514	197	25	222
Belgische	44	2	46	38	6	44
Britische	—	—	—	—	—	—
Andere	1	—	1	—	—	—
Flöße.						
Anzahl	34	—	—	15	—	—
Bestand der Flöße in Tonnen:						
hartes Holz						
Stämme	—	—	—	—	—	—
Schnittware	—	—	—	—	—	—
Scheite	—	—	—	—	—	—
weiches Holz						
Stämme	—	91 249	—	—	5 309	—
Schnittware	—	2	—	—	—	—
Scheite	—	—	—	—	—	—
Zusammen an Floßbestand in Tonnen	—	91 251	—	—	5 309	—
Angekommene beigeladene Güter in Tonnen	—	—	—	—	—	—

Uerdingen			Rheinhausen			Duisburg		
zu Berg	zu Tal	zusammen	zu Berg	zu Tal	zusammen	Rhein	Vom Rhein	zusammen
						zu Berg	zu Tal	Herne-Kanal
91	149	240	—	—	—	28	127	155
—	—	—	—	—	—	—	—	—
90	58	148	20	3	23	232	291	537
5	28	33	19	3	22	99	213	315
59 787	39 044	98 831	6 913	2 041	8 954	173 175	231 946	410 361
5 028	1 393	6 421	548	—	548	14 366	4 356	20 736
199	23	222	321	178	499	3 992	8 257	13 674
2	12	14	139	3	142	2 540	7 134	10 012
159 319	11 293	170 612	318 949	213 566	532 515	3 778 846	9 043 724	13 683 416
87 996	2 064	90 060	165 174	195 135	360 309	864 676	374 354	1 736 833
380	230	610	341	181	522	4 252	8 675	14 366
93 024	3 457	96 481	165 722	195 135	360 857	879 042	378 710	1 757 569
31	22	53	—	—	—	199	841	1 113
5	10	15	—	—	—	90	236	342
3	—	3	—	—	—	21	186	224
149	71	220	—	—	—	971	5 749	7 888
1	—	1	—	—	—	2	5	7
12	7	19	—	—	—	6	9	141
—	—	—	—	—	—	17	39	56
201	110	311	194	150	344	1 306	7 065	9 763
168	120	288	135	31	166	2 536	1 415	3 990
11	—	11	12	—	12	404	191	603
—	—	—	—	—	—	—	—	—
—	—	—	—	—	—	6	4	10
						Fische Anzahl 31 Bestand der Fische in Tonnen: hartes Holz weiches Holz zusammen an Holzbestand in Tonnen 13 781 Angekommene heilbare Güter in Tonnen		
215	—	—	—	—	—	—	—	—

In den nebenbezeichneten Häfen sind angekommen:	Homburg			Alsum mit Schwelgern		
	zu Berg	zu Tal	zusammen	zu Berg	zu Tal	zusammen
Schiffe.						
I. Schiffe mit eig. Triebkraft (Dampfschiffe und andere Motorschiffe):						
Personenschiffe	—	—	—	—	—	—
Schlepper	—	—	—	—	—	—
Tau-(Ketten-)Schiffe	—	—	—	—	—	—
Güterschiffe:						
Im ganzen	222	32	254	242	203	445
Davon unbeladen	88	32	120	101	101	202
Tragfähigkeit in Tonnen	378 277	100 801	479 078	1 378 000	1 930 000	3 308 000
Auf Schiffen mit eigener Triebkraft angekommene Güter in Tonnen	800 200	200 000	1 000 200	1 339 000	1 146 000	2 485 000
II. Schiffe ohne eigene Triebkraft (Segelschiffe, Schleppkähne):						
Im ganzen	147	673	820	563	1 107	1 670
Davon unbeladen	143	653	796	440	1 440	1 880
Tragfähigkeit in Tonnen	145 707	535 381	681 088	719 776	907 124	1 626 900
Auf Schiffen ohne eigene Triebkraft angekommene Güter in Tonnen	1 620	9 683	11 303	597 515	376 808	974 323
III. Gesamtzahl der angekommenen Schiffe						
	147	673	820	565	1 110	1 675
IV. Gesamtgewicht d. angekommenen Güter in Tonnen						
	1 620	9 683	11 303	597 554	377 954	975 508
V. Unter der Gesamtzahl der Schiffe waren:						
Badische	—	—	—	—	—	—
Bayerische	—	—	—	—	—	—
Hessische	—	—	—	—	—	—
Preußische	—	—	—	—	—	—
Württembergische	—	—	—	—	—	—
Sonstige deutsche Bundesstaaten	—	—	—	—	—	—
Reichsdeutsche	—	—	—	—	—	—
Französische	—	—	—	—	—	—
Deutsche im ganzen	110	639	749	102	1 776	1 878
Niederländische	36	34	70	424	326	750
Belgische	—	—	—	38	7	45
Britische	—	—	—	—	—	—
Andere	1	—	1	1	1	2
Flöße.						
Anzahl	—	—	—	—	—	—
Bestand der Flöße in Tonnen:						
hartes Holz	Stämme		—	—		—
	Schnittware		—	—		—
	Scheite		—	—		—
weiches Holz	Stämme		81	—		81
	Schnittware		—	—		—
	Scheite		—	—		—
Zusammen an Floßbestand in Tonnen						
	—		81	—		81
Angekommene beigeladene Güter in Tonnen						
	—		—	—		—

Walsum			Orsoy			Rheinberg			Wesel		
zu Berg	zu Tal	zusammen	zu Berg	zu Tal	zusammen	zu Berg	zu Tal	zusammen	zu Berg	zu Tal	zusammen
—	—	—	27	15	42	—	—	—	34	105	139
—	—	—	—	—	—	—	—	—	—	—	—
—	—	—	—	—	—	—	—	—	—	—	—
—	6	6	7	2	9	—	—	—	18	56	74
—	2	2	—	—	—	—	—	—	7	6	13
—	2 997	2 997	4 160	1 350	5 510	—	—	—	16 553	41 346	57 899
—	188	188	1 133	53	1 186	—	—	—	2 266	882	3 148
180	480	660	25	52	77	—	149	149	190	269	459
50	103	153	13	51	64	—	—	—	5	23	28
204 620	403 885	608 505	31 795	54 109	85 904	—	166 270	166 270	86 730	105 775	192 505
160 163	266 076	426 239	9 128	200	9 328	—	132 926	132 926	64 170	81 443	145 613
180	486	666	59	69	128	—	149	149	242	430	672
160 163	266 264	426 427	10 261	253	10 514	—	132 926	132 926	66 436	82 325	148 761
—	—	—	—	—	—	—	—	—	5	8	13
—	—	—	—	—	—	—	—	—	4	1	5
—	—	—	—	—	—	—	—	—	—	1	1
—	—	—	—	—	—	—	—	—	161	304	465
—	—	—	—	—	—	—	—	—	—	—	—
—	—	—	—	—	—	—	—	—	—	—	—
59	457	516	14	46	60	—	139	139	170	314	484
109	29	138	44	23	67	—	10	10	68	112	180
11	—	11	1	—	1	—	—	—	4	4	8
—	—	—	—	—	—	—	—	—	—	—	—
1	—	1	—	—	—	—	—	—	—	—	—
3	—	—	—	—	—	—	—	—	7	—	—
—	—	—	—	—	—	—	—	—	—	—	—
—	—	—	—	—	—	—	—	—	—	—	—
—	212	—	—	—	—	—	—	—	6 276	—	—
—	—	—	—	—	—	—	—	—	—	—	—
—	212	—	—	—	—	—	—	—	6 276	—	—
—	—	—	—	—	—	—	—	—	—	—	—

Spoy-Kanal	Rhein-Herne-Kanal	Mosel	Lahn	Main	Frankenthaler Kanal	Neckar	III-Rhein-Kanal	Nach Hebenflächen gehend, sind Schiffe und Flöße von dem Rhein her durchgegangenen bei
Durchgangs-stelle zu Keeken	Schleppamt Duisburg-Ruhrort	Fähre bei Güls	Schleuse zu Niederlahnstein	Schleuse zu Kostheim	Frankenthal	Mannheim	Schleuse 88 bei Straßburg	
Vb.								
Übersicht								Schiffe.
der								I. Schiffe mit eig. Triebkraft (Dampf- schiffe und andere Motorschiffe):
Schiffe und Flöße, welche im Jahr 1920, von dem Rhein her kommend,								Leinwandschiffe
nach								Schlepper
dem III-Rhein-Kanal (Schleuse 88 bei Straßburg), dem Neckar (Mannheim),								Zwei-Ketten-Schiffe
dem Frankenthaler Kanal (Frankenthal), dem Main (Schleuse zu Kostheim)								Güterschiffe:
der Lahn (Schleuse zu Niederlahnstein), der Mosel (Fähre bei Güls), dem								in ganzen
Rhein-Herne-Kanal (Schleppamt Duisburg-Ruhrort) und dem Spoy-Kanal								II. Schiffe ohne eigene Triebkraft (Segelschiffe, Schleppschiffe):
(Durchgangsstelle zu Keeken)								III. Gesamtzahl der durchgegangenen Schiffe
durchgegangenen sind.								IV. Gesamtgewicht der durchgegangenen Güter in Tonnen
Flöße.								Anzahl
Bestand der Flöße in Tonnen:								
hartes Holz								Stämme
weiches Holz								Schnittware
Stämme								Schelte
Schnittware								Stämme
Schelte								Schnittware
Zusammen an Flößbestand in Tonnen								Schelte
Durchgegangene beladene Güter in Tonnen								

Die Statistik wurde mit Wirkung vom 1. April 1921 für den Rhein mit dem Namen 'Rhein-Statistik' veröffentlicht.

Nach Nebenflüssen gehend, sind Schiffe und Flöße von dem Rhein her durchgegangen bei	Ill.-Rhein- Kanal	Neckar	Franken- thaler Kanal	Main	Lahn	Mosel	Rhein-Herne- Kanal	Spoy-Kanal
	Schleuse 88 bei Straßburg	Mannheim	Franken- thal	Schleuse zu Kostheim	Schleuse zu Nieder- lahnstein	Fähre bei Güls	Schleppamt Duisburg- Ruhrort	Durchgangs- stelle zu Keeken
Schiffe.								
I. Schiffe mit eig. Triebkraft (Dampf- schiffe und andere Motorschiffe):								
Personenschiffe	—	—	—	—	—	—	—	—
Schlepper	—	—	—	—	—	—	—	—
Tau-(Ketten-)Schiffe	—	—	—	—	—	—	—	—
Güterschiffe:								
Im ganzen	—	—	—	93	—	—	—	17
Davon unbeladen	—	—	—	2	—	—	—	—
Tragfähigkeit in Tonnen	—	—	—	34 629	—	—	—	5 072
Auf Schiffen mit eigener Trieb- kraft durchgegangene Güter in Tonnen	—	—	—	15 344	—	—	—	1 206
II. Schiffe ohne eigene Triebkraft (Segelschiffe, Schleppkähne):								
Im ganzen	423	61	42	2 632	98	15	8 194	144
Davon unbeladen	56	—	—	164	91	11	7 325	1
Tragfähigkeit in Tonnen	15 624	12 895	4 791	1 856 631	88 226	4337	—	61 249
Auf Schiffen ohne eigene Trieb- kraft durchgegangene Güter in Tonnen	5 223	5 655	4 784	1 503 375	6 916	940	486 563	35 275
III. Gesamtzahl der durchgegangenen Schiffe								
	423	61	42	2 725	98	15	8 194	161
IV. Gesamtgewicht der durchgegan- enen Güter in Tonnen								
	5 223	5 655	4 784	1 518 719	6 916	940	486 563	36 481
Flöße.								
Anzahl	—	—	—	—	—	—	—	2
Bestand der Flöße in Tonnen:								
hartes Holz	Stämme	—	—	—	—	—	—	—
		Schnittware	—	—	—	—	—	—
			Scheite	—	—	—	—	—
weiches Holz	Stämme	—	—	—	—	—	—	—
		Schnittware	—	—	—	—	—	—
			Scheite	—	—	—	—	—
Zusammen an Floßbestand in Tonnen								
	—	—	—	—	—	—	—	1 110
Durchgegangene beigeladene Güter in Tonnen								
	—	—	—	—	—	—	—	—

In den nebenbezeichneten Häfen sind abgegangen:	Straßburg			Kehl		
	zu Berg	zu Tal	zusammen	zu Berg	zu Tal	zusammen
Schiffe.						
I. Schiffe mit eig. Triebkraft (Dampfschiffe und andere Motorschiffe):						
Personenschiffe	—	—	—	—	—	—
Schlepper	—	—	—	—	—	—
Tau-(Ketten-)Schiffe	—	—	—	—	—	—
Güterschiffe:						
Im ganzen	—	82	82	2	14	16
Davon unbeladen	—	24	24	2	5	7
Tragfähigkeit in Tonnen	—	62 959	62 959	1 021	10 707	11 728
Auf Schiffen mit eigener Triebkraft abgegangene Güter in Tonnen	—	4 740	4 740	—	208	208
II. Schiffe ohne eigene Triebkraft (Segelschiffe, Schleppkähne):						
Im ganzen	1	1 345	1 346	85	332	417
Davon unbeladen	—	949	949	44	279	323
Tragfähigkeit in Tonnen	832	1 792 148	1 792 980	45 430	385 127	430 557
Auf Schiffen ohne eigene Triebkraft abgegangene Güter in Tonnen	—	284 373	284 373	8 908	44 856	53 763
III. Gesamtzahl der abgegangenen Schiffe						
	1	1 427	1 428	87	346	433
IV. Gesamtgewicht der abgegangenen Güter in Tonnen						
	—	289 113	289 113	8 908	45 063	53 971
V. Unter der Gesamtzahl der Schiffe waren:						
Badische	—	—	—	19	66	85
Bayerische	—	—	—	—	18	18
Hessische	—	—	—	—	5	5
Preussische	—	—	—	5	92	97
Württembergische	—	—	—	—	1	1
Sonstige deutsche Bundesstaaten	—	—	—	—	—	—
Reichsdeutsche	—	—	—	—	—	—
Französische	—	18	18	—	—	—
Deutsche im ganzen	1	852	853	24	182	206
Niederländische	—	510	510	12	150	162
Belgische	—	47	47	1	14	15
Britische	—	—	—	—	—	—
Andere	—	—	—	50	—	50
Flöße.						
Anzahl	—	—	—	—	—	—
Bestand der Flöße in Tonnen:						
hartes Holz						
Stämme	—	—	—	—	—	—
Schnittware	—	—	—	—	—	—
Scheite	—	—	—	—	—	—
weiches Holz						
Stämme	—	—	—	—	—	—
Schnittware	—	—	—	—	—	—
Scheite	—	—	—	—	—	—
Zusammen an Floßbestand in Tonnen	—	—	—	—	—	—
Abgegangene beigeladene Güter in Tonnen	—	—	—	—	—	—

*) Die Statistik des Mittelrheins a. H. wurde mit Wirkung vom 1. April 1914 ab mit der Statistischen Central-Behörde des Reichs vereinigt.

Lauterburg W			Karlsruhe			Speyer			Mannheim		
zu Berg	zu Tal	zusammen	zu Berg	zu Tal	zusammen	zu Berg	zu Tal	zusammen	zu Berg	zu Tal	zusammen
									Rhein und Neckar	Rhein	
									Schiffe		
									I. Schiffe mit eig. Triebkraft (Dampf- und Motorschiffe)		
									1. Schleppschiffe		
									2. Schleppschiffe		
									3. Schleppschiffe		
									4. Schleppschiffe		
									5. Schleppschiffe		
									6. Schleppschiffe		
									7. Schleppschiffe		
									8. Schleppschiffe		
									9. Schleppschiffe		
									10. Schleppschiffe		
									11. Schleppschiffe		
									12. Schleppschiffe		
									13. Schleppschiffe		
									14. Schleppschiffe		
									15. Schleppschiffe		
									16. Schleppschiffe		
									17. Schleppschiffe		
									18. Schleppschiffe		
									19. Schleppschiffe		
									20. Schleppschiffe		
									21. Schleppschiffe		
									22. Schleppschiffe		
									23. Schleppschiffe		
									24. Schleppschiffe		
									25. Schleppschiffe		
									26. Schleppschiffe		
									27. Schleppschiffe		
									28. Schleppschiffe		
									29. Schleppschiffe		
									30. Schleppschiffe		
									31. Schleppschiffe		
									32. Schleppschiffe		
									33. Schleppschiffe		
									34. Schleppschiffe		
									35. Schleppschiffe		
									36. Schleppschiffe		
									37. Schleppschiffe		
									38. Schleppschiffe		
									39. Schleppschiffe		
									40. Schleppschiffe		
									41. Schleppschiffe		
									42. Schleppschiffe		
									43. Schleppschiffe		
									44. Schleppschiffe		
									45. Schleppschiffe		
									46. Schleppschiffe		
									47. Schleppschiffe		
									48. Schleppschiffe		
									49. Schleppschiffe		
									50. Schleppschiffe		
									51. Schleppschiffe		
									52. Schleppschiffe		
									53. Schleppschiffe		
									54. Schleppschiffe		
									55. Schleppschiffe		
									56. Schleppschiffe		
									57. Schleppschiffe		
									58. Schleppschiffe		
									59. Schleppschiffe		
									60. Schleppschiffe		
									61. Schleppschiffe		
									62. Schleppschiffe		
									63. Schleppschiffe		
									64. Schleppschiffe		
									65. Schleppschiffe		
									66. Schleppschiffe		
									67. Schleppschiffe		
									68. Schleppschiffe		
									69. Schleppschiffe		
									70. Schleppschiffe		
									71. Schleppschiffe		
									72. Schleppschiffe		
									73. Schleppschiffe		
									74. Schleppschiffe		
									75. Schleppschiffe		
									76. Schleppschiffe		
									77. Schleppschiffe		
									78. Schleppschiffe		
									79. Schleppschiffe		
									80. Schleppschiffe		
									81. Schleppschiffe		
									82. Schleppschiffe		
									83. Schleppschiffe		
									84. Schleppschiffe		
									85. Schleppschiffe		
									86. Schleppschiffe		
									87. Schleppschiffe		
									88. Schleppschiffe		
									89. Schleppschiffe		
									90. Schleppschiffe		
									91. Schleppschiffe		
									92. Schleppschiffe		
									93. Schleppschiffe		
									94. Schleppschiffe		
									95. Schleppschiffe		
									96. Schleppschiffe		
									97. Schleppschiffe		
									98. Schleppschiffe		
									99. Schleppschiffe		
									100. Schleppschiffe		
									101. Schleppschiffe		
									102. Schleppschiffe		
									103. Schleppschiffe		
									104. Schleppschiffe		
									105. Schleppschiffe		
									106. Schleppschiffe		
									107. Schleppschiffe		
									108. Schleppschiffe		
									109. Schleppschiffe		
									110. Schleppschiffe		
									111. Schleppschiffe		
									112. Schleppschiffe		
									113. Schleppschiffe		
									114. Schleppschiffe		
									115. Schleppschiffe		
									116. Schleppschiffe		
									117. Schleppschiffe		
									118. Schleppschiffe		
									119. Schleppschiffe		
									120. Schleppschiffe		
									121. Schleppschiffe		
									122. Schleppschiffe		
									123. Schleppschiffe		
									124. Schleppschiffe		
									125. Schleppschiffe		
									126. Schleppschiffe		
									127. Schleppschiffe		
									128. Schleppschiffe		
									129. Schleppschiffe		
									130. Schleppschiffe		
									131. Schleppschiffe		
									132. Schleppschiffe		
									133. Schleppschiffe		
									134. Schleppschiffe		
									135. Schleppschiffe		
									136. Schleppschiffe		
									137. Schleppschiffe		
									138. Schleppschiffe		
									139. Schleppschiffe		
									140. Schleppschiffe		
									141. Schleppschiffe		
									142. Schleppschiffe		
									143. Schleppschiffe		
									144. Schleppschiffe		
									145. Schleppschiffe		
									146. Schleppschiffe		
									147. Schleppschiffe		
									148. Schleppschiffe		
									149. Schleppschiffe		
									150. Schleppschiffe		
									151. Schleppschiffe		
									152. Schleppschiffe		
									153. Schleppschiffe		
									154. Schleppschiffe		
									155. Schleppschiffe		
									156. Schleppschiffe		
									157. Schleppschiffe		
									158. Schleppschiffe		
									159. Schleppschiffe		
									160. Schleppschiffe		
									161. Schleppschiffe		
									162. Schleppschiffe		
									163. Schleppschiffe		
									164. Schleppschiffe		
									165. Schleppschiffe		
									166. Schleppschiffe		
									167. Schleppschiffe		
									168. Schleppschiffe		
									169. Schleppschiffe		
									170. Schleppschiffe		
									171. Schleppschiffe		
									172. Schleppschiffe		
									173. Schleppschiffe		
									174. Schleppschiffe		

In den nebenbezeichneten Häfen sind abgegangen:	Ludwigshafen			Worms		
	zu Berg	zu Tal	zusammen	zu Berg	zu Tal	zusammen
Schiffe.						
I. Schiffe mit eig. Triebkraft (Dampfschiffe und andere Motorschiffe):						
Personenschiffe	—	—	—	—	—	—
Schlepper	—	—	—	—	—	—
Tau-(Ketten-)Schiffe	—	—	—	—	—	—
Güterschiffe:						
Im ganzen	48	391	439	186	155	341
Davon unbeladen	—	9	9	—	—	—
Tragfähigkeit in Tonnen	38 114	226 717	264 831	89 617	70 228	159 845
Auf Schiffen mit eigener Triebkraft abgegangene Güter in Tonnen	112	16 567	16 679	170	1 812	1 982
II. Schiffe ohne eigene Triebkraft (Segelschiffe, Schleppkähne):						
Im ganzen	794	2 354	3 148	171	447	618
Davon unbeladen	446	1 988	2 434	45	439	484
Tragfähigkeit in Tonnen	516 890	2 750 671	3 267 561	60 537	423 056	483 593
Auf Schiffen ohne eigene Triebkraft abgegangene Güter in Tonnen	16 959	168 620	185 579	16 659	1 475	18 134
III. Gesamtzahl der abgegangenen Schiffe						
IV. Gesamtgewicht der abgegangenen Güter in Tonnen						
V. Unter der Gesamtzahl der Schiffe waren:						
Badische	122	610	732	86	101	187
Bayerische	361	239	600	68	22	90
Hessische	22	116	138	21	63	84
Preußische	155	1 211	1 366	73	283	356
Württembergische	7	12	19	—	—	—
Sonstige deutsche Bundesstaaten	—	1	1	—	—	—
Reichsdeutsche	—	—	—	1	1	2
— Französische	—	—	—	—	—	—
— Deutsche im ganzen	667	2 189	2 856	249	470	719
— Niederländische	157	528	685	107	131	238
— Belgische	16	23	39	1	1	2
— Britische	—	—	—	—	—	—
— Andere	2	5	7	—	—	—
Flöße.						
Anzahl						
Bestand der Flöße in Tonnen:						
hartes Holz	Stämme	—	—	—	—	—
	Schnittware	—	—	—	—	—
	Scheite	—	—	—	—	—
weiches Holz	Stämme	—	—	—	—	—
	Schnittware	—	—	—	—	—
	Scheite	—	—	—	—	—
Zusammen an Floßbestand in Tonnen						
Abgegangene beigeladene Güter in Tonnen						

Gernsheim			Weisenau			Gustavsburg			Mainz		
zu Berg	zu Tal	zusammen	zu Berg	zu Tal	zusammen	zu Berg	zu Tal	zusammen	zu Berg	zu Tal	zusammen
Schiffe											
I. Schiffe mit eig. Triebkraft (Dampf- und andere Motorschiffe):											
—	—	—	—	—	—	—	—	—	—	—	—
—	—	—	—	—	—	—	—	—	—	—	—
26	17	43	—	7	7	27	48	75	320	270	590
19	4	23	—	—	—	—	2	2	10	8	18
7 662	9 941	17 603	—	4 985	4 985	23 601	34 713	58 314	182 441	152 466	334 907
II. Schiffe ohne eigene Triebkraft:											
—	—	—	—	—	—	—	—	—	—	—	—
1	247	248	—	1 567	1 567	37	2 709	2 746	2 617	8 858	11 475
101	179	280	1	42	43	163	1 508	1 671	330	932	1 262
98	179	277	1	30	31	44	1 330	1 374	70	786	856
17 605	151 626	169 231	233	35 837	36 070	144 739	1 421 677	1 566 416	212 109	526 070	738 179
III. Gesamtzahl der abgesetzten Güter:											
210 5460	—	460	—	3 680	3 680	451	46 666	47 117	31 806	41 856	73 662
381 127	196	323	1	49	50	190	1 556	1 746	650	1 202	1 852
10 5461	247	708	—	5 247	5 247	488	49 375	49 863	34 423	50 714	85 137
IV. Gesamtgewicht der abgesetzten Güter:											
9	15	24	—	6	6	25	50	75	83	90	173
13	20	33	—	4	4	33	51	84	81	85	166
83	62	145	1	15	6	9	67	76	83	445	528
22	92	114	—	26	26	86	1 316	1 402	177	353	530
—	—	—	—	—	—	1	1	2	1	1	2
127	189	316	1	41	42	154	1 485	1 639	425	974	1 399
—	6	6	—	8	8	35	67	102	205	205	410
—	1	1	—	—	—	1	2	3	17	22	39
—	—	—	—	—	—	—	—	—	—	—	—
—	—	—	—	—	—	—	2	2	3	4	4
Fische											
Anzahl:											
Bestand der Fische in Tonnen:											
Stämme: 5 457											
Schnellware: —											
Stämme: 146 493											
Schnellware: 151 111											
Schnellware: —											
Zusammen an Fischen und in Tonnen: 152 461											
Abgesetzte Fische in Tonnen: —											

In den nebenbezeichneten Häfen sind abgegangen:	Biebrich			Schierstein			Budenheim		
	zu Berg	zu Tal	zusammen	zu Berg	zu Tal	zusammen	zu Berg	zu Tal	zusammen
Schiffe.									
I. Schiffe mit eig. Triebkraft (Dampfschiffe und andere Motorschiffe):									
Personenschiffe	57	149	206	—	—	—	—	—	—
Schlepper	—	—	—	—	—	—	—	—	—
Tau-(Ketten-)Schiffe	—	—	—	—	—	—	—	—	—
Güterschiffe:									
Im ganzen	42	37	79	—	—	—	1	—	1
Davon unbeladen	28	3	31	—	—	—	—	—	—
Tragfähigkeit in Tonnen	29 799	24 857	54 656	—	—	—	1 305	—	1 305
Auf Schiffen mit eigener Triebkraft abgegangene Güter in Tonnen									
	418	1 107	1 525	—	—	—	—	—	—
II. Schiffe ohne eigene Triebkraft (Segelschiffe, Schleppkähne):									
Im ganzen	72	31	103	16	18	24	15	149	164
Davon unbeladen	55	30	85	16	15	21	4	5	9
Tragfähigkeit in Tonnen	18 137	22 517	40 654	3 322	4 671	7 993	18 504	120 853	139 357
Auf Schiffen ohne eigene Triebkraft abgegangene Güter in Tonnen									
	2 982	1 25	3 007	—	480	480	—	107 012	107 012
III. Gesamtzahl der abgegangenen Schiffe									
	171	217	388	16	18	24	16	149	165
IV. Gesamtgewicht der abgegangenen Güter in Tonnen									
	3 400	1 132	4 532	—	480	480	—	107 012	107 012
V. Unter der Gesamtzahl der Schiffe waren:									
Badische	14	6	20	—	1	1	9	—	9
Bayerische	6	2	8	—	—	—	—	—	—
Hessische	50	5	55	16	2	18	—	—	—
Preußische	56	103	159	—	4	4	4	144	148
Württembergische	—	—	—	—	—	—	—	—	—
Sonstige deutsche Bundesstaaten	—	—	—	—	—	—	—	—	—
Reichsdeutsche	—	—	—	—	—	—	—	—	—
— Französische	—	—	—	—	—	—	—	—	—
Deutsche im ganzen	126	116	242	16	7	23	13	144	157
Niederländische	45	101	146	—	1	1	3	4	7
Belgische	—	—	—	—	—	—	—	—	—
Britische	—	—	—	—	—	—	—	—	—
Andere	—	—	—	—	—	—	—	1	1
Flöße.									
Anzahl	—	—	—	32	—	—	—	—	—
Bestand der Flöße in Tonnen:									
hartes Holz	Stämme		—	—	751	—	—	—	—
	Schnittware		—	—	—	—	—	—	—
	Scheite		—	—	—	—	—	—	—
weiches Holz	Stämme		—	—	26 130	—	—	—	—
	Schnittware		—	—	—	—	—	—	—
	Scheite		—	—	—	—	—	—	—
Zusammen an Floßbestand in Tonnen									
	—	—	—	—	26 881	—	—	—	—
Abgegangene beigeladene Güter in Tonnen									
	—	—	—	—	—	—	—	—	—

In den nebenbezeichneten Häfen sind abgegangen:	Wesseling			Cöln-Mülheim a. Rh.		
	zu Berg	zu Tal	zu- sammen	zu Berg	zu Tal	zu- sammen
Schiffe.						
I. Schiffe mit eig. Triebkraft (Dampfschiffe und andere Motorschiffe):						
Personenschiffe	—	—	—	648	641	1 289
Schlepper	—	—	—	—	—	—
Tau-(Ketten-)Schiffe	—	—	—	—	—	—
Güterschiffe:						
Im ganzen	—	—	—	158	1512	1670
Davon unbeladen	—	—	—	8	4	12
Tragfähigkeit in Tonnen	—	—	—	108 942	421 155	530 097
Auf Schiffen mit eigener Triebkraft abgegangene Güter in Tonnen	—	—	—	9 045	42 150	51 195
II. Schiffe ohne eigene Triebkraft (Segelschiffe, Schleppkähne):						
Im ganzen	1 764	128	1 892	546	1 488	1 034
Davon unbeladen	4	74	78	8	81	89
Tragfähigkeit in Tonnen	1 982 714	146 647	2 129 361	527 816	413 509	941 325
Auf Schiffen ohne eigene Triebkraft abgegangene Güter in Tonnen	1 484 619	45 085	1 529 704	450 088	143 685	593 773
III. Gesamtzahl der abgegangenen Schiffe						
	1 764	128	1 892	1 352	1 641	1 293
IV. Gesamtgewicht der abgegangenen Güter in Tonnen						
	1 484 619	45 085	1 529 704	459 133	185 835	644 968
V. Unter der Gesamtzahl der Schiffe waren:						
Badische	—	—	—	121	138	259
Bayerische	—	—	—	52	9	61
Hessische	—	—	—	—	—	—
Preußische	—	—	—	18	2	20
Württembergische	—	—	—	982	950	1 932
Sonstige deutsche Bundesstaaten	—	—	—	1	1	2
Reichsdeutsche	—	—	—	5	51	56
Französische	—	—	—	—	—	—
Deutsche im ganzen	1 728	108	1 836	1 179	1 151	2 330
Niederländische	36	19	55	168	425	593
Belgische	—	1	1	2	59	61
Britische	—	—	—	1	6	7
Andere	—	—	—	2	—	2
Flöße.						
Anzahl	—	—	—	—	—	—
Bestand der Flöße in Tonnen:						
hartes Holz						
Stämme	—	—	—	—	—	—
Schnittware	—	—	—	—	—	—
Scheite	—	—	—	—	—	—
weiches Holz						
Stämme	—	—	—	—	—	—
Schnittware	—	—	—	—	—	—
Scheite	—	—	—	—	—	—
Zusammen an Floßbestand in Tonnen	—	—	—	—	—	—
Abgegangene beigeladene Güter in Tonnen	—	—	—	—	—	—

In den nebenbezeichneten Häfen sind abgegangen:	Düsseldorf			Crefeld		
	zu Berg	zu Tal	zusammen	zu Berg	zu Tal	zusammen
Schiffe.						
I. Schiffe mit eig. Triebkraft (Dampfschiffe und andere Motorschiffe):						
— Personenschiffe	138	164	302	4	—	4
— Schlepper	—	—	—	—	—	—
— Tau-(Ketten-)Schiffe	—	—	—	—	—	—
Güterschiffe:						
Im ganzen	72	289	361	87	68	155
Davon unbeladen	—	14	14	77	56	133
Tragfähigkeit in Tonnen	51 846	221 748	273 594	64 100	44 817	108 917
Auf Schiffen mit eigener Triebkraft abgegangene Güter in						
— Tonnen	2 520	19 959	22 479	218	240	458
II. Schiffe ohne eigene Triebkraft (Segelschiffe, Schleppkähne):						
Im ganzen	722	1 098	1 820	18	489	507
Davon unbeladen	584	995	1 579	13	460	473
Tragfähigkeit in Tonnen	224 259	457 956	682 215	16 662	288 730	305 392
Auf Schiffen ohne eigene Triebkraft abgegangene Güter in						
— Tonnen	112 087	29 241	141 328	6 842	10 777	17 619
III. Gesamtzahl der abgegangenen Schiffe						
	932	1 551	2 483	109	557	666
IV. Gesamtgewicht der abgegangenen Güter in Tonnen						
	114 607	49 200	163 807	7 060	11 017	18 077
V. Unter der Gesamtzahl der Schiffe waren:						
— Badische	93	120	213	—	—	—
— Bayerische	27	16	43	—	—	—
— Hessische	2	9	11	—	—	—
— Preußische	694	1 038	1 732	—	—	—
— Württembergische	—	—	—	—	—	—
— Sonstige deutsche Bundesstaaten	—	4	4	—	—	—
— Reichsdeutsche	—	2	2	—	—	—
— Französische	—	—	—	—	—	—
— Deutsche im ganzen	816	1 189	2 005	48	359	407
— Niederländische	116	328	444	60	154	214
— Belgische	—	30	30	1	44	45
— Britische	—	3	3	—	—	—
— Andere	—	1	1	—	—	—
Flöße.						
Anzahl	—	—	—	—	—	—
Bestand der Flöße in Tonnen:						
hartes Holz	{	Stämme	—	—	—	—
		Schnittware	—	—	—	—
		Scheite	—	—	—	—
weiches Holz	{	Stämme	—	—	—	—
		Schnittware	—	—	—	—
		Scheite	—	—	—	—
Zusammen an Floßbestand in Tonnen						
		—	—	—	—	—
Abgegangene beigeladene Güter in Tonnen						
		—	—	—	—	—

*R1

Verdingen			Rheinhausen			Duisburg			
zu Berg	zu Tal	zusammen	zu Berg	zu Tal	zusammen	Rhein		Zum Rhein- Erne-Kanal	zusammen
						zu Berg	zu Tal		
129	131	260	—	—	—	73	22	—	95
83	62	145	—	23	23	258	263	10	531
55	9	64	—	1	1	197	121	10	328
54 393	42 516	96 909	—	9 739	9 739	180 511	217 625	3 631	401 767
3 265	1 393	4 658	—	5 009	5 009	8 897	13 506	—	22 403
31	191	222	33	459	492	7 021	4 829	1 446	13 296
19	187	206	5	339	344	1 524	648	1 280	3 452
19 363	133 298	152 661	33 175	471 635	504 810	7 584 453	4 929 533	868 784	13 382 770
4 938	1 318	6 256	15 426	45 935	61 361	5 169 805	3 879 626	68 322	9 117 753
243	384	627	33	482	515	7 352	5 114	1 456	13 922
8 203	2 711	10 914	15 426	50 944	66 370	5 178 702	3 893 132	68 322	9 140 156
16	37	53	—	—	—	743	262	82	1 087
10	5	15	—	—	—	204	86	45	335
—	3	3	—	—	—	189	25	24	238
72	159	231	—	—	—	5 447	1 105	1 085	7 637
—	1	1	—	—	—	5	2	—	8
5	13	18	—	—	—	17	13	92	122
—	—	—	—	—	—	10	42	—	52
103	218	321	32	318	350	6 615	1 535	1 329	9 479
138	157	295	1	152	153	685	3 090	95	3 870
2	9	11	—	12	12	51	482	31	564
—	—	—	—	—	—	1	7	1	9
						<p>Fische</p> <p>Anzahl 4</p> <p>Bestand der Fische in Tonnen:</p> <p>hartes Holz</p> <p>weiches Holz</p> <p>1957</p> <p>Zusammen an Fischebestand in Tonnen 1957</p> <p>Abgegangene heilbare Güter in Tonnen</p>			

In den nebenbezeichneten Häfen sind abgegangen:	Homburg			Alsum mit Schwelgern		
	zu Berg	zu Tal	zusammen	zu Berg	zu Tal	zusammen
Schiffe.						
I. Schiffe mit eig. Triebkraft (Dampfschiffe und andere Motorschiffe):						
Personenschiffe	—	—	—	—	—	—
Schlepper	—	—	—	—	—	—
Tau-(Ketten-)Schiffe	—	—	—	—	—	—
Güterschiffe:						
Im ganzen	—	—	—	5	1	6
Davon unbeladen	—	—	—	5	—	5
Tragfähigkeit in Tonnen	—	—	—	3 669	360	4 029
Auf Schiffen mit eigener Triebkraft abgegangene Güter in Tonnen	—	—	—	—	124	124
II. Schiffe ohne eigene Triebkraft (Segelschiffe, Schleppkähne):						
Im ganzen	649	151	800	1 425	415	1 840
Davon unbeladen	—	—	—	1 087	172	1 259
Tragfähigkeit in Tonnen	520 862	151 207	672 069	1 347 374	297 265	1 644 639
Auf Schiffen ohne eigene Triebkraft abgegangene Güter in Tonnen	413 775	130 382	544 157	353 888	89 652	443 540
III. Gesamtzahl der abgegangenen Schiffe						
	649	151	800	1 430	416	1 846
IV. Gesamtgewicht der abgegangenen Güter in Tonnen						
	413 775	130 382	544 157	353 888	89 776	443 664
V. Unter der Gesamtzahl der Schiffe waren:						
Badische	—	—	—	—	—	—
Bayerische	—	—	—	—	—	—
Hessische	—	—	—	—	—	—
Preußische	—	—	—	—	—	—
Württembergische	—	—	—	—	—	—
Sonstige deutsche Bundesstaaten	—	—	—	—	—	—
Reichsdeutsche	—	—	—	—	—	—
Französische	—	—	—	—	—	—
Deutsche im ganzen	620	110	730	897	173	1 070
Niederländische	29	40	69	503	227	730
Belgische	—	—	—	28	16	44
Britische	—	—	—	—	—	—
Andere	—	1	1	2	—	2
Flöße.						
Anzahl	—	—	—	—	—	—
Bestand der Flöße in Tonnen:						
hartes Holz	{	Stämme	—	—	—	—
		Schnittware	—	—	—	—
		Scheite	—	—	—	—
weiches Holz	{	Stämme	—	—	—	—
		Schnittware	—	—	—	—
		Scheite	—	—	—	—
Zusammen an Floßbestand in Tonnen						
Abgegangene beigeladene Güter in Tonnen						

Spoy-Kanal	Rhein-Herne-Kanal	Mosel	Lahn	Main	Franken-thaler Kanal	Neckar	Ill-Rhein-Kanal	Von Rheinfelden kommend sind Schiffe und Flöße nach dem Rhein hin durchgegangen bei
Durchgangs- stelle zu Keeken	Schleppamt Duisburg- Ruhrort	Fähre bei Güls	Schleuse zu Nieder- lahnstein	Schleuse zu Kostheim	Franken- thal	Mannheim	Schleuse 88 bei Straßburg	
								Schiffe.
								I. Schiffe mit eig. Triebkraft (Dampf- schiffe und andere Motorschiffe):
								Personenschiffe
								Schlepper
								Tau- (Klein-) Schiffe
								Güterschiffe:
								Im ganzen
								II. Schiffe ohne eigene Triebkraft (Schleppschiffe, Schleppkähne):
								III. Gesamtzahl der durchgegangenen Schiffe
								IV. Gesamtgewicht der durchgegan- genen Güter in Tonnen
								Flöße.
								Anzahl
								Bestand der Flöße in Tonnen:
								Stämme
								Schiffsware
								Schiffe
								Stämme
								Schiffsware
								Schiffe
								Kommen an Flußbestand in Tonnen
								Durchgegangene beladene Güter in Tonnen

VI^b.
VII.
Übersicht

der
Nachweisung

Schiffe und Flöße, welche im Jahr 1920, nach dem Rhein hin gehend,

von

dem Ill-Rhein-Kanal (Schleuse 88 bei Straßburg), dem Neckar (Mannheim), dem Frankenthaler Kanal (Frankenthal), dem Main (Schleuse zu Kostheim), der Lahn (Schleuse zu Niederlahnstein), der Mosel (Fähre bei Güls), dem Rhein-Herne-Kanal (Schleppamt Duisburg-Ruhrort) und dem Spoy-Kanal (Durchgangsstelle zu Keeken)

durchgegangen sind.

Der Verkehr von dem Spoy-Kanal nach dem Rhein hin wird seit 1912 nicht mehr angeschrieben.

Von Nebenflüssen kommend, sind Schiffe und Flöße nach dem Rhein hin durchgegangen bei	III-Rhein- Kanal	Neckar	Franken- thaler Kanal	Main	Lahn	Mosel	Rhein-Herne- Kanal	Spoyn-Kanal
	Schleuse 88 bei Straßburg	Mannheim	Franken- thal	Schleuse zu Kostheim	Schleuse zu Nieder- lahnstein	Fähre bei Güls	Schleppamt Duisburg- Rubrort	Durchgangs- stelle zu Keeken
Schiffe.								
I. Schiffe mit eig. Triebkraft (Dampf- schiffe und andere Motorschiffe):								
Personenschiffe	—	—	—	—	—	—	—	—
Schlepper	—	—	—	—	—	—	—	—
Tau-(Ketten-)Schiffe	—	—	—	—	—	—	—	—
Güterschiffe:								
Im ganzen	—	—	—	91	—	—	—	—
Davon unbeladen	—	—	—	25	—	—	—	—
Tragfähigkeit in Tonnen	—	—	—	36 145	—	—	—	—
Auf Schiffen mit eigener Trieb- kraft durchgegangene Güter in Tonnen	—	—	—	13 593	—	—	—	—
II. Schiffe ohne eigene Triebkraft (Segelschiffe, Schleppkähne):								
Im ganzen	424	63	42	2 687	96	18	8 514	—
Davon unbeladen	358	—	42	2 101	7	—	314	—
Tragfähigkeit in Tonnen	15 986	12 845	4791	1 880 080	87 002	5222	—	—
Auf Schiffen ohne eigene Trieb- kraft durchgegangene Güter in Tonnen	12 435	9 221	—	226 415	75 736	4194	4 857 377	—
III. Gesamtzahl der durchgegangenen Schiffe								
	424	63	42	2 778	96	18	8 514	—
IV. Gesamtgewicht der durchgegan- genen Güter in Tonnen								
	12 435	9 221	—	240 008	75 736	4194	4 857 377	—
Flöße.								
Anzahl	—	—	—	1147	—	—	—	—
Bestand der Flöße in Tonnen:								
hartes Holz	Stämme	—	—	—	3 527	—	—	—
		Schnittware	—	—	—	—	—	—
			Scheite	—	—	—	—	—
weiches Holz	Stämme	—	—	—	213 525	—	—	—
		Schnittware	—	—	—	—	—	—
			Scheite	—	—	—	—	—
Zusammen an Floßbestand in Tonnen								
	—	—	—	217 052	—	—	—	—
Durchgegangene beigeladene Güter in Tonnen								
	—	—	—	—	—	—	—	—

1. Schiffe mit eigener Triebkraft (Dampfschiffe und andere Motorschiffe)

und Schiffe ohne eigene Triebkraft (Segelschiffe, Schleppkähne), des

Gewichts ihrer Ladungen sowie ihrer Heimatsstaaten (Flaggen);

Schiffe ohne eigene Triebkraft (Segelschiffe, Schleppkähne)		Schiffe mit eigener Triebkraft (Dampfschiffe und andere Motorschiffe)		Gesamt	
Zahl	Gewicht in Tonn	Zahl	Gewicht in Tonn	Zahl	Gewicht in Tonn
1	10	2	3	3	13

Nachweisung

1. der Schiffe mit eigener Triebkraft (Dampfschiffe und andere Motorschiffe) und Schiffe ohne eigene Triebkraft (Segelschiffe, Schleppkähne), des Gewichts ihrer Ladungen sowie ihrer Heimatsstaaten (Flaggen);

2. der Flöße, welche im Jahr 1920

bei Emmerich beziehungsweise Lobith auf dem Rhein über die deutsch-niederländische Grenze gegangen sind.

Monat	Zahl	Gewicht in Tonn	Zahl	Gewicht in Tonn	Zahl	Gewicht in Tonn
Januar	0	0	0	0	0	0
Februar	13	491	0	0	13	491
März	3	47	0	0	3	47
April	0	0	0	0	0	0
Mai	17	40	0	0	17	40
Juni	21	04	0	0	21	04
Juli	10	77	0	0	10	77
August	14	52	0	0	14	52
September	10	01	0	0	10	01
Oktober	0	0	0	0	0	0
November	0	0	0	0	0	0
Dezember	8	58	0	0	8	58
Gesamtzahl A	207	1312	102	022 992	307	1334 984
Zusammen B	128	0127	14	420 401	142	447 395
Zusammen C	120	0110	18	408 520	138	436 915
Gesamtzahl A	327	1422	120	022 992	447	1458 900

1. Schiffe mit eigener Triebkraft (Dampfschiffe und andere Motorschiffe)

A. Nach den Aufzeichnungen der
Verkehr mit niederländischen,

Schiffe. Monat	Schiffe mit eigener Triebkraft (Dampfschiffe und andere Motorschiffe)						Schiffe ohne eigene (Segelschiffe, Schlepp-)			
	Per- sonen- schiffe	Schlep- per	Tau- (Ketten-) Schiffe	Güterschiffe		Auf Schiffen mit eigener Triebkraft durch- gegangene Güter t	Anzahl		Zusammen Trag- fähigkeit t	
				Anzahl			im ganzen	davon unbeladen		
				im ganzen	davon unbeladen					
Anzahl	Anzahl	Anzahl	im ganzen	davon unbeladen	t	im ganzen	davon unbeladen	t		
1	2	3	4	5	6	7	8	9	10	11
a) Zu										
Januar	9	—	—	41	—	21 438	14 599	412	76	414 069
Februar	10	—	—	45	1	37 549	20 565	565	147	541 845
März	3	—	—	28	2	19 953	7 902	584	282	420 932
April	7	—	—	40	2	28 817	14 765	726	318	580 676
Mai	19	—	—	61	—	53 096	27 109	970	368	834 068
Juni	21	—	—	60	4	50 596	25 878	1 291	594	894 099
Juli	17	—	—	62	2	51 936	25 464	1 299	608	940 362
August	15	—	—	56	5	46 802	19 498	1 187	571	899 960
September	9	—	—	55	3	43 308	19 725	962	411	806 939
Oktober	6	—	—	70	6	54 850	21 693	1 060	455	972 192
November	8	—	—	62	1	45 654	20 142	1 242	227	1 117 722
Dezember	5	—	—	60	2	40 857	19 803	1 108	373	906 125
Zusammen a	129	—	—	640	28	494 856	237 143	11 406	4430	9 328 989
b) Zu										
Januar	9	—	—	46	9	30 030	9 514	517	166	463 980
Februar	13	—	—	49	9	35 734	13 051	711	101	663 269
März	2	—	—	47	12	28 939	8 769	802	81	632 786
April	9	—	—	50	8	35 885	13 356	766	107	556 182
Mai	17	—	—	46	2	29 951	12 656	911	52	780 248
Juni	21	—	—	64	7	48 495	16 353	1 022	59	784 021
Juli	15	—	—	77	8	53 964	20 109	1 330	63	822 323
August	14	—	—	55	2	39 647	15 518	1 232	72	1 061 197
September	15	—	—	51	1	38 885	17 306	1 235	105	1 007 858
Oktober	9	—	—	64	9	46 463	17 397	1 187	107	1 074 111
November	6	—	—	68	4	48 062	15 760	927	102	790 176
Dezember	8	—	—	55	3	40 446	12 502	1 087	148	911 719
Zusammen b	138	—	—	672	74	476 501	172 291	11 727	1163	9 547 870
Hierzu a	129	—	—	640	28	494 856	237 143	11 406	4430	9 328 989
Gesamtzahl A	267	—	—	1312	102	971 357	409 434	23 133	5593	18 876 859

und Schiffe ohne eigene Triebkraft (Segelschiffe, Schleppkähne).

Grenzdurchgangsstelle in Emmerich.

belgischen und überseeischen Häfen.

Triebkraft kähne)	Gesamt- zahl der durchge- gangenen Schiffe (Spalte 2 bis 5 u. 9)	Gesamt- gewicht der durch- gegangenen Güter (Spalte 8 und 12)	Unter der Gesamtzahl der Schiffe (Spalte 13) waren					Monat	Bemerkungen
			Deutsche	Niederländische	Belgische	Britische	Andere *)		
Auf Schiffen ohne eigene Triebkraft durch- gegangene Güter			15	16	17	18	19	20	21
									*) nur Luxemburg

Berg.

262 180	462	276 779	111	290	58	1	2	Januar	
341 688	620	362 253	187	382	48	—	3	Februar	
211 032	615	218 934	87	454	72	1	1	März	
340 352	773	355 117	178	527	65	1	2	April	
578 422	1 050	605 531	294	678	76	—	2	Mai	
644 742	1 372	670 620	312	980	77	—	3	Juni	
619 265	1 378	644 729	252	1 050	76	—	—	Juli	
595 250	1 258	614 748	251	947	58	1	1	August	
520 662	1 026	540 387	232	730	59	2	3	September	
525 349	1 136	547 042	302	771	58	2	3	Oktober	
663 031	1 312	683 173	340	873	95	1	3	November	
396 920	1 173	416 723	363	676	130	—	4	Dezember	
5 698 893	12 175	5 936 036	2909	8 358	872	9	27	Zusammen a	

Tal.

256 600	572	266 114	146	334	92	—	—	Januar	
489 225	773	502 276	221	464	85	1	2	Februar	
468 130	851	476 899	234	545	67	—	5	März	
356 817	825	370 173	203	528	91	2	1	April	
633 765	974	646 421	219	657	91	—	7	Mai	
628 900	1 107	645 253	207	790	107	—	3	Juni	
688 369	1 422	708 478	239	1 093	86	—	4	Juli	
817 349	1 301	832 867	268	963	62	1	7	August	
816 261	1 301	833 567	275	938	84	—	4	September	
913 549	1 260	930 946	347	826	82	3	2	Oktober	
504 070	1 001	519 830	374	540	86	—	1	November	
513 211	1 150	525 713	330	705	113	—	2	Dezember	
7 086 246	12 537	7 258 537	3063	8 383	1046	7	38	Zusammen b	
5 698 893	12 175	5 936 036	2909	8 358	872	9	27	Hierzu a	
12 785 139	24 712	13 194 573	5972	16 741	1918	16	65	Gesamtzahl A	

B. Nach den Aufzeichnungen der Königlich

Verkehr mit niederländischen,

Monat	Schiffe mit eigener Triebkraft (Dampfschiffe und andere Motorschiffe)						Schiffe ohne eigene (Segelschiffe, Schlepp-			
	Per- sonen- schiffe	Schlep- per	Tau- (Ketten-) Schiffe	Güterschiffe		Auf Schiffen mit eigener Triebkraft durch- gegangene Güter	Anzahl		Zusammen Trag- fähigkeit	
				Anzahl			im ganzen	davon unbeladen		
				im ganzen	davon unbeladen					
Anzahl	Anzahl	Anzahl	im ganzen	davon unbeladen	t	im ganzen	davon unbeladen	t		
1	2	3	4	5	6	7	8	9	10	11
a) Zu										
Januar	7	—	—	39	—	27 430	20 009	451	90	448 926
Februar	8	—	—	44	2	31 446	14 487	541	139	534 455
März	2	—	—	22	3	15 943	6 954	650	332	468 498
April	7	—	—	35	1	26 628	12 341	740	319	586 175
Mai	20	—	—	56	2	41 371	21 737	1 002	372	868 414
Juni	18	—	—	60	6	44 690	23 520	1 244	525	971 226
Juli	13	—	—	61	4	45 681	20 793	1 257	578	920 512
August	15	—	—	51	3	37 612	13 547	1 197	577	914 911
September	8	—	—	55	5	39 427	14 148	998	416	847 376
Oktober	6	—	—	66	3	53 198	18 734	1 057	435	983 065
November	7	—	—	51	—	36 285	13 639	1 258	234	1 123 211
Dezember	5	—	—	58	4	36 006	15 837	1 148	378	932 681
Zusammen a	116	—	—	598	33	435 717	195 746	11 543	4395	9 599 450
b) Zu										
Januar	13	—	—	36	4	23 527	6 190	494	165	429 704
Februar	12	—	—	52	5	37 383	12 112	742	106	665 574
März	5	—	—	48	9	33 195	6 828	849	80	667 391
April	9	—	—	46	8	34 216	10 635	842	121	681 782
Mai	17	—	—	45	4	30 653	12 384	846	50	680 673
Juni	22	—	—	67	7	47 815	14 652	1 002	61	762 470
Juli	15	—	—	70	6	53 582	17 496	1 208	63	827 499
August	16	—	—	56	4	43 511	15 765	1 248	60	963 925
September	7	—	—	57	4	41 154	13 600	1 166	115	976 960
Oktober	8	—	—	59	7	48 156	15 705	1 197	101	1 087 109
November	6	—	—	56	4	39 633	10 852	923	97	812 748
Dezember	7	—	—	55	8	35 943	9 037	1 071	130	915 914
Zusammen b	137	—	—	647	70	468 768	145 256	11 588	1149	9 471 749
Hierzu a	116	—	—	598	33	435 717	195 746	11 543	4395	9 599 450
Gesamtzahl B	253	—	—	1245	103	904 485	341 002	23 131	5544	19 071 199

Niederländischen Zollstelle in Lobith.

belgischen und überseeischen Häfen.

Triebkraft kähne)	Gesamt- zahl der durchge- gangenen Schiffe (Spalte 2 bis 5 u. 9)	Gesamt- gewicht der durch- gegangenen Güter (Spalte 8 und 12)	Unter der Gesamtzahl der Schiffe (Spalte 13) waren					Monat	Bemerkungen
			Deutsche	Niederländische	Belgische	Britische	Andere		
Auf Schiffen ohne eigene Triebkraft durch- gegangene Güter t	t	t	15	16	17	18	19	20	21
Berg.									
296 438	497	316 447	134	305	58	—	—	Januar	
302 888	593	317 375	186	362	45	—	—	Februar	
226 084	674	233 038	94	495	85	—	—	März	
335 689	782	348 030	183	530	68	—	1	April	
607 459	1 078	629 196	316	679	82	—	1	Mai	
626 651	1 322	650 171	333	901	86	—	2	Juni	
685 952	1 331	706 745	244	1 004	81	—	2	Juli	
558 076	1 263	571 623	273	921	68	1	—	August	
533 679	1 061	547 827	251	739	67	2	2	September	
546 134	1 129	564 868	314	738	76	1	—	Oktober	
652 158	1 316	665 797	364	832	118	1	1	November	
410 244	1 211	426 081	391	657	159	—	4	Dezember	
5 781 452	12 257	5 977 198	3083	8 163	993	5	13	Zusammen a	
Tal.									
240 097	543	246 287	152	314	77	—	—	Januar	
503 520	806	515 632	230	472	104	—	—	Februar	
473 725	902	480 553	236	602	64	—	—	März	
495 073	897	505 708	217	576	104	—	—	April	
510 282	908	522 666	222	607	76	—	3	Mai	
605 044	1 091	619 696	211	773	105	2	—	Juni	
673 660	1 293	691 156	245	957	89	—	2	Juli	
828 280	1 320	844 045	277	964	74	—	5	August	
777 180	1 230	790 780	267	886	74	1	2	September	
924 141	1 264	939 846	344	840	78	2	—	Oktober	
504 659	985	515 511	385	521	78	—	1	November	
501 365	1 133	510 402	331	697	105	—	—	Dezember	
7 037 026	12 372	7 182 282	3117	8 209	1028	5	13	Zusammen b	
5 781 452	12 257	5 977 198	3083	8 163	993	5	13	Hierzu a	
12 818 478	24 629	13 159 480	6200	16 372	2021	10	26	Gesamtzahl B	

2. Flöße.

A. Nach den Aufzeichnungen der Grenzdurchgangsstelle in Emmerich.

Monat	Anzahl der durchgegangenen Flöße	Bestand der Flöße						Gesamtgewicht des in Flößen durchgegangenen Holzes	Durchgegangene beigeladene Güter	Bemerkungen
		hartes Holz			weiches Holz					
		Stämme	Schnittware	Scheite	Stämme	Schnittware	Scheite			
t	t	t	t	t	t	t	t			
a) Zu Berg.										
Januar	—	—	—	—	—	—	—	—	—	
Februar	—	—	—	—	—	—	—	—	—	
März	—	—	—	—	—	—	—	—	—	
April	—	—	—	—	—	—	—	—	—	
Mai	—	—	—	—	—	—	—	—	—	
Juni	—	—	—	—	—	—	—	—	—	
Juli	—	—	—	—	—	—	—	—	—	
August	—	—	—	—	—	—	—	—	—	
September	—	—	—	—	—	—	—	—	—	
Oktober	—	—	—	—	—	—	—	—	—	
November	—	—	—	—	—	—	—	—	—	
Dezember	—	—	—	—	—	—	—	—	—	
Zusammen a	—	—	—	—	—	—	—	—	—	
b) Zu Tal.										
Januar	1	—	—	—	404	—	—	404	—	
Februar	—	—	—	—	—	—	—	—	—	
März	13	663	—	—	14 991	31	—	15 685	—	
April	8	245	—	—	14 068	25	—	14 338	—	
Mai	11	—	—	—	11 634	802	—	12 436	—	
Juni	10	—	—	—	16 385	896	—	17 281	—	
Juli	10	730	—	—	13 396	10	—	14 136	—	
August	10	30	—	—	14 302	11	—	14 343	—	
September	15	935	—	—	20 434	943	—	22 312	—	
Oktober	10	304	—	—	16 413	194	—	16 911	—	
November	5	237	—	—	6 892	2	—	7 131	—	
Dezember	8	954	—	—	12 823	23	—	13 800	—	
Zusammen b	101	4098	—	—	141 742	2 937	—	148 777	—	
Hierzu a	—	—	—	—	—	—	—	—	—	
Gesamter Floßverkehr	101	4098	—	—	141 742	2 937	—	148 777	—	

B. Nach den Aufzeichnungen der Königlich Niederländischen Zollstelle in Lobith.

Monat	Anzahl der durchgegangenen Flöße	Bestand der Flöße						Gesamtgewicht des in Flößen durchgegangenen Holzes	Durchgegangene beigeladene Güter	Bemerkungen
		hartes Holz			weiches Holz					
		Stämme	Schnittware	Scheite	Stämme	Schnittware	Scheite			
t	t	t	t	t	t	t	t			
Güterverzeichnis.										
(Nach der Bekanntmachung des Reichskanzlers vom 28. Januar 1915.)										
a) Zu Berg.										
Januar	—	—	—	—	—	—	—	—	—	
Februar	—	—	—	—	—	—	—	—	—	
März	—	—	—	—	—	—	—	—	—	
April	—	—	—	—	—	—	—	—	—	
Mai	—	—	—	—	—	—	—	—	—	
Juni	—	—	—	—	—	—	—	—	—	
Juli	—	—	—	—	—	—	—	—	—	
August	—	—	—	—	—	—	—	—	—	
September	—	—	—	—	—	—	—	—	—	
Oktober	—	—	—	—	—	—	—	—	—	
November	—	—	—	—	—	—	—	—	—	
Dezember	—	—	—	—	—	—	—	—	—	
Zusammen a	—	—	—	—	—	—	—	—	—	
b) Zu Tal.										
Januar	1	—	—	—	404	3	—	407	—	
Februar	—	—	—	—	—	—	—	—	—	
März	13	663	—	—	17 452	49	—	18 164	—	
April	9	156	—	—	16 622	42	—	16 820	—	
Mai	10	—	—	—	15 622	44	—	15 666	—	
Juni	11	—	—	—	17 815	48	—	17 863	—	
Juli	10	505	—	—	13 616	34	—	14 155	—	
August	11	30	—	—	13 006	28	—	13 064	—	
September	16	935	—	—	24 941	310	—	26 186	—	
Oktober	10	304	—	—	16 568	64	—	16 936	—	
November	5	237	—	—	7 172	11	—	7 420	—	
Dezember	8	953	—	—	12 655	26	—	13 634	—	
Zusammen b	104	3783	—	—	155 873	659	—	160 315	—	
Hierzu a	—	—	—	—	—	—	—	—	—	
Gesamter Floßverkehr	104	3783	—	—	155 873	659	—	160 315	—	

VIII.

Güterverzeichnis.

(Nach der Bekanntmachung des Reichskanzlers vom 28. Januar 1915.)

1. Abfälle von Horn, von Klauen und folgende Abfälle von Häuten: Falzspäne, Schlichtspäne, Stollmehl. Abfälle von Rohstoffen der Papierherstellung, folgende: Hadernstaub, Papierschlamm, Papierfangstoff, Holzstoffabfall, Holzstoffreste.
2. Baumwolle, rohe, Abfälle von Baumwolle, von Baumwollengarn und von Twisten.
3. Bier.
4. Blei in Blöcken, Stangen, Mulden, Platten und Rollen (Walzblei), Bleidraht, Bleizink, metallische Bleiabfälle, alte Bleikugeln, Bleiröhren, Bleischrot, Bleiwaren.
5. Borke (Gerbrinden), roh, auch gemahlen, Loh (Gerberlohe), Gerbhölzer, Gerbstoffe und Gerbstoffauszüge (Gerbstoffextrakte).
- 6a. Braunkohlen, rohe.
- 6b. Braunkohlenbriketts, auch Naßpreßsteine und Braunkohlenkoks.
- 7a. Zement.
- 7b. Steine, Platten und Fliesen von Zement.
8. Chemikalien und Drogen (mit Ausnahme von Phosphorsäure, Salpetersäure, Salzsäure, Schwefelsäure und der Farben).
9. Dachpappe, Steinpappe, Teerpappe und Dachfilz (Asphaltfilz).
- 10a. Tierischer Dünger.
- 10b. Thomasmehl (gemahlene Thomasschlacken).
- 10c. Chilesalpeter.
- 10d. Kalisalze zum Düngen.
- 10e. Phosphorsaurer Kalk, natürlicher, auch aufgeschlossen (Superphosphat).
- 10f. Andere künstliche Düngemittel.
- 11a. Roheisen aller Art.
- 11b. Luppen von Schweißisen und Schweißstahl, auch Luppenstäbe (Rohschienen), rohe Blöcke von Flußeisen und Flußstahl, auch Stahlknüppel (Billetts).
- 11c. Eisen- und Stahlbruch (altes Eisen und alter Stahl, alte Eisen- und Stahlmunition, alte Eisenbahn- und Grubenschienen, alte Schwellen, alte Radbandagen und sonstige alte Radteile, ferner Abfälle von Stahl und Eisen, auch Weißblechabfälle).
- 12a. Eisen und Stahl in Stäben (gewalzt, geschmiedet oder gezogen), auch geformt (fassoniert) — ausgenommen Draht und die nachstehend besonders genannten Walzwerkserzeugnisse in Stabform (z. B. Eisenbahnschienen) —, ferner Bandisen, z. B. Achs-, Flach-, Fenster-, Gitter-, Niet-, Quadrat-, Rund-, Schlosser-, Schnitt-, Stangen-, T-, I-, U-, Winkel-, Zaineisen oder -stahl; Hufstäbe. Brücken- und andere Bauteile (Konstruktionsteile) aus gewalzten Platten und Stäben; Form-(Fasson-)Stücke, grobe, Roststäbe.
- 12b. Platten und Bleche aus Eisen oder Eisenlegierungen, geschmiedet oder gewalzt, roh oder weiter bearbeitet, auch verzinkt (Weißblech).
13. Eisenbahnschienen, auch Flach-, Flügel-, Gruben- und Rollbahnschienen sowie Schienenbefestigungsgegenstände, als Laschen, Schienenstühle, Haken, Muttern, Schraubenbolzen, Unterlagsplatten, Weichen und Weichenteile, auch Herzstücke, Herzspitzen und Kreuzungsstücke.
14. Eisenbahnschwellen, eiserne (Lang- und Querschwellen).
15. Eiserne Achsen und Bandagen, Räder und Räderteile, Bremsklötze, sämtlich für Eisenbahnwagen und Lokomotiven bestimmt.
16. Dampfkessel und Dampffässer, Kondensationsröhren, Gas-, Wasser- und andere Behälter (Reservoirs), auch mit Ausrüstung (Armatur) versehen, Hähne, Ventile, Schieber und ähnliche Ausrüstungs-(Armatur-)Stücke für Dampfkessel, Dampffässer und Behälter (Reservoirs) sowie für

- Rohrleitungen, alle diese aus Eisen allein oder in Verbindung mit anderen unedlen Metallen; ferner Maschinen und Maschinenteile, auch wenn nur die Hauptbestandteile aus Eisen oder Stahl bestehen.
17. Eiserne Röhren und Säulen.
 18. Eisen- und Stahldraht, auch verzinkt und verkupfert, in Ringen.
 - 19a. Eisen- und Stahlwaren, vorstehend nicht genannt.
 - 19b. Uedle Metalle (mit Ausnahme von Blei und Eisen) und Waren daraus (Zink siehe Nr. 67).
 20. Eisenerz (mit Ausnahme von Schwefelkies).
 - 21a. Erde, gewöhnliche, auch Gartenerde und Rasenplatten, Kies, Grand, Sand, Mergel, Schlamm, Schlick.
 - 21b. Ton, auch Chinaclay, Porzellanerde, Kaolin, Pfeifenton, Pfeifenerde, feuerfester Ton, Lehm, auch gebrannt, gemahlen oder geschlämmt, Schamotte- und Dinasmörtel.
 - 21c. Farberden (auch Kreide), Amberger Erde, roh sowie als rohe Farberden verwendbare Abfälle und Nebenerzeugnisse der Industrie; Graphit, roh (in Stücken), gemahlen oder geschlämmt.
 - 21d. Sonstige Erden und rohe mineralische Stoffe, anderweit nicht genannt oder einbegriffen, wie wasserbindende (hydraulische) Zuschläge, z. B. Tuff, Traß, Puzzolan, Puzzolanerde, Santorin (Santorinerde), Kieselgur (Infusorienerde), Alaunstein, Alaunschiefer, Alsaunerde, Talkerde, Walkerde.
 - 22a. Bleierze (Bleiglanz usw.), Kobalterze, Nickelerze.
 - 22a. Zinkerze (Blende, Galmei).
 - 22b. Kupfererze, Kupferstein, auch Abbrände von Kupfererzen.
 - 22c. Manganerze, Braunstein.
 - 22d. Schwefelkies.
 - 22e. Andere Erze.
 - 22f. Zur Verhüttung bestimmte Schlacken.
 23. Farbhölzer in Blöcken und Stücken, auch Farbhölzauszüge (Farbhölzextrakte) und Quercitron.
 24. Fische und Scheltiere.
 25. Flachs, Hanf, Hede, Werg und andere pflanzliche Spinnstoffe (mit Ausnahme von Baumwolle und Jute).
 26. Fleisch einschließlich Speck, auch konserviert.
 27. Garne und Twiste.
 - 28a. Weizen und Spelz.
 - 28b. Roggen.
 - 28c. Hafer.
 - 28d. Gerste.
 - 28e. Anderes Getreide, als: Hirse, Buchweizen, auch Hülsenfrüchte.
 - 28f. Mais (Kukuruz).
 - 28g. Malz.
 - 28h. Lein- und Ölsamen.
 - 28i. Andere Sämereien aller Art.
 29. Glas und Glaswaren.
 30. Häute, Felle, Leder, Pelzwaren.
 - 31a. Hölzerne Eisenbahnschwellen.
 - 31b. Grubenholz.
 - 31c. Holz (Rundholz, ungespalten) zur Herstellung von mechanisch bereitetem Holzstoff (Holzmasse, Holzschliff) oder von chemisch bereitetem Holzstoff (Zellstoff, Zellulose).
 - 31d. Bau- und Nutzholz, vor- und nachstehend nicht genannt (außer Farb- und Gerbhölzern), unbearbeitet (einschließlich des nur in der Querrichtung mit der Axt oder Säge bearbeiteten) oder roh beschlagen, auch gedämpft, getränkt (imprägniert) oder sonst auf chemischem Wege behandelt: hart.
 - 31d. —: weich.
 - 31e. Bau- und Nutzholz, vor- und nachstehend nicht genannt (außer Farb- und Gerbhölzern), in der Längsrichtung gesägt, gespalten oder in anderer Weise vorgerichtet (auch gezapft, geschlitzt, gefalzt, gebohrt, genutet), nicht gehobelt, auch gedämpft, getränkt (imprägniert) oder sonst auf chemischem Wege behandelt; Bretter, Bohlen, Borde, Holzpflasterklötze; Faßholz (Faßdauben und Faßbodenteile), auch hierfür erkennbar vorgearbeitetes Holz; Naben, Felgen, Speichen, Späne aller Art außer Brennspänen: hart.
 - 31e. —: weich.
 - 31f. Korb- und Floßweiden, ungeschält oder geschält, auch gefärbt usw., Reisetäbe, ungeschält und geschält, Faschinen.
 - 31g. Brennholz, Reisig, Späne (Abfallspäne) und andere nur als Brennholz verwertbare Holzabfälle, Holzschwarten (die äußeren Längsabschnitte von Rundholz), nicht über 6 m lang; Heidebesen, Reiserbesen.
 - 31h. Edelhölzer, wie Erika, Kokus-, Zedern-, Buchsbaum-, Ebenholz, Mahagoni-, Polisanter-, Tiek- und Pockholz, roh oder bearbeitet.
 32. Holzzeugmasse, Holzmehl, auch Sägemehl und Sägespäne (wenn nicht zu Brennzwecken bestimmt), Strohmasse, Strohteigmasse, feuchte.
 33. Hopfen.
 34. Jute.
 35. Kaffee, Kaffee-Ersatzstoffe, Kakao, Tee.
 36. Kalk, gebrannter.
 37. Kartoffeln.
 38. Knochen, auch gereinigt und zerkleinert.
 39. Knochenkohle, Beinschwarz.
 40. Lumpen.
 - 41a. Weizenmehl.
 - 41b. Roggenmehl.
 - 41c. Kleie.
 - 41d. Andere Müllereierzeugnisse.
 - 42a. Obst, frisches und getrocknetes, Beeren.
 - 42b. Weintrauben.
 - 42c. Küchengewächse (Gemüse, Zwiebeln usw.).
 - 42d. Pflanzen.

43. Öle (mit Ausnahme der Mineralöle), Fette, Tran und Talg.
44. Ölkuchen, Ölkuchenschrot und Ölkuchennehl aller Art, entölte Samen.
45. Papier und Pappe, Papierspäne, Strohpappe.
- 46 a. Erdöl (Petroleum) und andere Mineralöle sowie Mineralölrückstände, Braunkohlenteeröl.
- 46 b. Steinkohlenteeröle, Naphthalin.
47. Reis, Reismehl und Reiskleie.
48. Röhren von Ton und Zement, auch Dränröhren.
49. Rüben, Zuckerrüben sowie Schnitzel, gedörrte und getrocknete, Schnitzabfälle und Köpfe davon, Futterrüben, Zichorienwurzeln, frische und gedörrte.
50. Rübensirup, gereinigt und ungereinigt, Melasse.
51. Salpetersäure, Salzsäure.
- 52 a. Salz (Koch-, Speise-, Viehsalz).
- 52 b. Bitter- und Glaubersalz.
53. Schiefer aller Art und Schieferwaren.
54. Schwefelsäure.
55. Soda aller Art.
56. Weingeist (Spiritus), Branntwein, Essig.
57. Stärke sowie Stärkesirup, Stärkezucker, Traubenzucker (Glykose), Traubenzuckersirup, Kartoffelmehl.
58. Alabaster, Marmor, Serpentinsteine, roh, behauen, gemahlen, auch Waren daraus; andere Steine (ausgenommen Edel- und Halbedelsteine), bearbeitete, einfach glatt behauene, auch Krippen und Tröge von Stein, Brunnensteine, Mühlsteine, zusammengesetzte, Lithographiersteine.
- 59 a. Gebrannte Mauersteine (Ziegelsteine, Backsteine), Dachziegel, Pfannen (Dachsteine), Tonsteine, Lehmsteine, Schamottesteine, feuerfeste Steine, auch Pflastersteine und Boden-(Trottoir-)Platten aus Tonmasse, unverpackt.
- 59 b. Pflastersteine aller Art, mit Ausnahme derjenigen aus Ton (59 a), sonstige zum Wegebau bestimmte Steine.
- 59 c. Bau-, Bruch- und Werksteine, roh oder bloß behauen; Platten aus Stein (mit Ausnahme von Alabaster, Marmor, Serpentinsteine), gesägt oder gespalten, weder geschliffen noch gehobelt noch poliert; Polier-, Schleif- und Wetzsteine, Feuersteine, auch zum Gebrauche vorgerichtet (Flintensteine), Bimsstein, Quarz, Spat, Schmirgel, Speckstein, Strontianit.
- 60 a. Steinkohlen.
- 60 b. Steinkohlenbriketts.
- 60 c. Steinkohlenkoks.
61. Tabak, roh, Tabakrippen (Abfälle von Tabakrippen).
62. Teer, Pech, Pechsatz, auch Brauerharz und Kolophonium (ausgenommen Terpentin und die zu den Drogen gehörenden Harze), Asphalt, reiner, roher, nämlich Trinidadasphalt (Trinidad-erde), Erdharz, Erdfett, Judenpech, Bergpech, auch Erdwachs, roh (Ozokerit, Retinit, Hatcherin), auch Asphaltsteine, Asphalt sand, Asphalt-erde, rohe, Asphalt, komprimierter, Asphaltbrei, Asphaltkitt, Asphaltmastix, Asphaltzement, Harz.
63. Tonwaren aller Art, Porzellan, Steingut, Fayence, Kugeln aus ungebranntem Tone, Schmelztiigel aus Graphit und Ton.
- 64 a. Torf, Torfstreu, Torfkohlen (Torfkoks).
- 64 b. Holzkohlen, auch gepulvert, Holzkohlenbriketts.
65. Wein.
66. Wolle aller Art.
67. Zink in Blöcken und Platten (Zinkblech), Zinkbrocken.
- 68 a. Zucker, roh.
- 68 b. Verbrauchszucker (raffinierter Zucker).
69. Stückgüter (Sammelgüter)¹⁾.
- 70 a. Umschließungen, gebrauchte, als: leere Fässer, Kisten, Körbe, Säcke.
- 70 b. Farben (mit Ausnahme der Farberden und der Auszüge aus Farbhölzern).
- 70 c. Gehobelte Kanthölzer, fertige Holzwaren, Möbel und Möbelteile.
- 70 d. Heu und Stroh.
- 70 e. Sonstige Güter.
- Vieh:
72. Pferde (auch Fohlen), Esel, Maultiere.
73. Rindvieh (auch Kälber).
74. Schafe (auch Lämmer).
75. Schweine (auch Ferkel).
76. Geflügel und sonstiges Vieh.

¹⁾ Als Stückgüter (Sammelgüter) sind nachzuweisen die in anschreibepflichtigen Fahrzeugen, das sind Fahrzeuge mit einer Gesamtladung von 500 kg und mehr, enthaltenen Güter verschiedener Warengattungen im Sinne des Güterverzeichnis im Einzelgewichte von weniger als 250 kg (siehe § 6 vorletzter Absatz der Bestimmungen, betreffend die Statistik des Verkehrs und der Wasserstände auf den deutschen Binnenwasserstraßen).

