

# **Badische Landesbibliothek Karlsruhe**

## **Digitale Sammlung der Badischen Landesbibliothek Karlsruhe**

Beilagen zum Jahres-Bericht der Zentral-Kommission für die  
Rheinschiffahrt 1921

[urn:nbn:de:bsz:31-255524](https://nbn-resolving.org/urn:nbn:de:bsz:31-255524)

Beilagen-Verzeichnis

# BEILAGEN

ZUM

## JAHRES-BERICHT DER ZENTRAL-KOMMISSION

FÜR DIE

# RHEINSCHIFFFAHRT

1921.

## Beilagen-Verzeichnis

	Seite
Ia. Übersicht der Wasserstände des Rheins während des Jahres 1921 . . . . .	183—193
Ib. Bildliche Darstellung der Wasserstandsbewegung des Rheins an 11 Hauptpegeln während des Jahres 1921.	
IIa. Übersicht des Gesamthafenverkehrs im Jahr 1921, nämlich:	
1. in den französischen und deutschen Rheinhäfen nach den Aufzeichnungen daselbst . . . . .	195—197
2. in den niederländischen und belgischen Häfen von und nach dem deutschen Rhein nach den Aufzeichnungen der Niederländischen Zollstelle in Lobith . . . . .	198—199
3. in den überseeischen Häfen von und nach dem deutschen Rhein nach den Aufzeichnungen der Preußischen Haupt-Zollstelle in Emmerich . . . . .	198—199
IIb. Übersicht des Durchgangs-Verkehrs von und nach den bedeutenderen Nebenflüssen und Seitenkanälen des Rheins im Jahr 1921 . . . . .	201—202
IIIa. Übersicht der Zufuhr in Schiffen und Flößen in den wichtigeren französischen und deutschen Rheinhäfen im Jahr 1921 . . . . .	203—217
IIIb. Übersicht der Zufuhr in Schiffen und Flößen in den niederländischen, belgischen und überseeischen Häfen von dem deutschen Rhein her im Jahr 1921 nach den Aufzeichnungen der Preußischen Haupt-Zollstelle in Emmerich und der Niederländischen Zollstelle in Lobith . . . . .	219—225
IIIc. Übersicht der Durchfuhr in Schiffen und Flößen vom Rhein her nach den Nebenflüssen und Seitenkanälen im Jahr 1921 . . . . .	227—229
IVa. Übersicht der Abfuhr in Schiffen und Flößen in den wichtigeren französischen und deutschen Rheinhäfen im Jahr 1921 . . . . .	231—245
IVb. Übersicht der Abfuhr in Schiffen und Flößen in den niederländischen, belgischen und überseeischen Häfen nach dem deutschen Rhein hin im Jahr 1921 nach den Aufzeichnungen der Preußischen Haupt-Zollstelle in Emmerich und der Niederländischen Zollstelle in Lobith . . . . .	247—253
IVc. Übersicht der Durchfuhr in Schiffen und Flößen nach dem Rhein hin von den Nebenflüssen und Seitenkanälen im Jahr 1921 . . . . .	255—257
Va. Übersicht der Schiffe und Flöße, die im Jahr 1921 in 35 französischen und deutschen Rheinhäfen angekommen sind . . . . .	259—271
Vb. Übersicht der Schiffe und Flöße, die im Jahr 1921, von dem Rhein her kommend, nach den Nebenflüssen und Seitenkanälen durchgegangen sind . . . . .	273—274
VIa. Übersicht der Schiffe und Flöße, die im Jahr 1921 in 35 französischen und deutschen Rheinhäfen abgegangen sind . . . . .	275—287
VIb. Übersicht der Schiffe und Flöße, die im Jahr 1921, nach dem Rhein hin gehend, von den Nebenflüssen und Seitenkanälen durchgegangen sind . . . . .	289—290
VII. Nachweisung:	
1. der Schiffe mit eigener Triebkraft (Dampfschiffe und andere Motorschiffe) und Schiffe ohne eigene Triebkraft (Segelschiffe, Schleppkähne), des Gewichts ihrer Ladungen sowie ihrer Heimatstaaten (Flaggen); . . . . .	291—295
2. der Flöße, . . . . .	296—297
die im Jahr 1921 bei Emmerich beziehungsweise Lobith auf dem Rhein über die deutsch-niederländische Grenze gegangen sind.	
VIII. Güterverzeichnis . . . . .	299—301
Nachträge und Berichtlungen . . . . .	303
Bildliche Darstellung des Hafen- und Stromverkehrs auf dem Rhein.	

I a.

# Übersicht

der

## Wasserstände des Rheins

während des Jahres 1921.

Anmerkung: In der Rheinschiffahrts-Polizeiordnung von 1913 sind die Marken für die Beschränkung der Dampfschiffahrt für die Pegel zu Nijmegen, Tiel, Zalt-Bommel, Arnheim und Vreeswijk und die Floßmarken für die Pegel zu Straßburg, Maxau, Speyer, Nijmegen und Arnheim nicht mehr angegeben. Neu aufgenommen sind die Floßmarken für den Pegel zu Wesel.

Pegel zu	Der gleichwertige Wasserstand 1908 war nicht erreicht		Beschränkungen bzw. Verbot der Dampfschiffahrt und Rheinschiffahrts-Polizei-Ordnung von 1913 wegen					
			Marke I		Marke II		Marke III	
	Datum	Anzahl der Tage	Datum	Tage	Datum	Tage	Datum	Tage
<b>Straßburg.</b>								
Gleichwertiger Wasserstand 1908=1,79m	1 bis 25 I	25	nicht bestimmt		nicht bestimmt		—	—
Dampfschiffahrt:	27 I	1						
Verbot: Marke III ... 5,00m	30 u. 31 I	2						
	1 bis 28 II	28						
	1 bis 31 III	31						
	1 bis 30 IV	30						
	1 bis 6 V	6						
	8 u. 9 V	2						
	11 u. 13 V	2						
	19 bis 21 IX	3						
	1 X	1						
	3 bis 31 X	29						
	1 bis 3 XI	3						
	17 bis 30 XI	14						
	1 bis 31 XII	31						
	Summe	208						
<b>Maxau.</b>								
Gleichwertiger Wasserstand 1908=3,13m	1 bis 13 I	13	—	—	—	—	—	—
Dampfschiffahrt:	11 II bis 4 V	83						
Beschränkungen: Marke I ... 6,00m	7 X bis 3 XI	28						
Marke II ... 6,50m	25 XI bis 30 XII	36						
Verbot: Marke III ... 7,00m	Summe	160						
<b>Speyer.</b>								
Gleichwertiger Wasserstand 1908=2,53m	1 bis 20 I	20	—	—	—	—	—	—
Dampfschiffahrt:	23 u. 24 I	2						
Beschränkungen: Marke I ... 6,30m	4 II bis 17 V	103						
Marke II ... 7,00m	9 bis 11 VIII	3						
Verbot: Marke III ... 7,60m	11 bis 13 IX	3						
	20 bis 22 IX	3						
	30 IX	1						
	1 X bis 4 XI	35						
	18 XI bis 31 XII	44						
	Summe	214						
<b>Ludwigshafen.</b>								
Gleichwertiger Wasserstand 1908=2,49m	1 bis 24 I	24	—	—	—	—	—	—
Dampfschiffahrt:	3 II bis 19 V	106						
Beschränkungen: Marke I ... 6,40m	16 bis 22 VII	7						
Marke II ... 7,40m	25 VII bis 15 VIII	22						
Verbot: Marke III ... 8,00m	22 u. 23 VIII	2						
	2 IX bis 5 XI	65						
Floßfahrt:	14 XI bis 31 XII	48						
Einstellung b. steigendem Wasser 5,80m	Summe	274						
Wiederbeginn b. fallendem Wasser 6,10m								
<b>Mannheim.</b>								
Gleichwertiger Wasserstand 1908=2,49m	1 bis 24 I	24	—	—	—	—	—	—
Dampfschiffahrt:	3 II bis 19 V	106						
Beschränkungen: Marke I ... 6,40m	16 VII bis 22 VII	7						
Marke II ... 7,40m	25 VII bis 15 VIII	22						
Verbot: Marke III ... 8,00m	22 u. 23 VIII	2						
	2 IX bis 5 XI	65						
Floßfahrt:	14 XI bis 31 XII	48						
Einstellung b. steigendem Wasser 5,80m	Summe	274						
Wiederbeginn b. fallendem Wasser 6,10m								

Floßfahrt nach § 22 der Überschreitung der		Niedrigster Jahreswasserstand		Höchster Jahreswasserstand		Bemerkungen insbesondere über Eisverhältnisse
Floßmarke		Datum	Pegelstand m	Datum	Pegelstand m	
Datum	Tage					
nicht bestimmt		27 III	0,84	5 XI	3,29	
nicht bestimmt		29 III	2,40	6 XI	4,92	Eisfrei
nicht bestimmt		29 III	1,68	6 XI	4,03	Eisfrei
—	—	29 III	1,28	7 XI	3,50	Eisfrei
—	—	29 III	1,29	6/7 XI	3,55	Der Rhein führte kein Treibeis. Vom Neckar her wurde dem Rhein unter- halb Mannheim leichtes Treibeis zu- geführt vom 27 bis 29 XI und 17 bis 18 XII an 5 Tagen Vom 30 XI bis 16 XII war der Neckar zu- gefroren.....17 Tage 22 Tage

Pegel zu	Der gleichwertige Wasserstand 1908 war nicht erreicht		Beschränkungen bzw. Verbot der Dampfschiffahrt und Rheinschiffahrts-Polizei-Ordnung von 1913 wegen					
	Datum	Anzahl der Tage	Marke I		Marke II		Marke III	
			Datum	Tage	Datum	Tage	Datum	Tage
<b>Worms.</b>								
Gleichwert. Wasserstand 1908 = -0,14 m	1 bis 25 I	25	—	—	—	—	—	—
	3 bis 28 II	26						
	1 bis 31 III	31						
	1 bis 30 IV	30						
	1 bis 21 V	21						
	14 bis 31 VII	18						
	1 bis 15 VIII	15						
	21 bis 27 VIII	7						
	30 u. 31 VIII	2						
	1 bis 30 IX	30						
	1 bis 31 X	31						
	1 bis 6 XI	6						
	14 bis 30 XI	17						
	1 bis 31 XII	31						
	Summe	290						
<b>Mainz.</b>								
Gleichwertiger Wasserstand 1908 = 0,45 m	1 bis 20 I	20	—	—	—	—	—	—
	6 bis 28 II	23						
Dampfschiffahrt:	1 bis 31 III	31						
Beschränkungen: Marke I . . . . 2,75 m	1 bis 30 IV	30						
Marke II . . . . 3,50 m	1 bis 26 V	26						
Verbot: Marke III . . . . 4,75 m	22 bis 24 VI	3						
	27 bis 30 VI	4						
Floßfahrt:	1 bis 3 VII	3						
Einstellung b. steigendem Wasser 3,00 m	10 bis 31 VII	22						
Wiederbeginn b. fallendem Wasser 3,20 m	1 bis 31 VIII	31						
	1 bis 30 IX	30						
	1 bis 31 X	31						
	1 bis 6 XI	6						
	14 bis 30 XI	17						
	1 bis 31 XII	31						
	Summe	308						
<b>Biebrich.</b>								
Gleichwertig. Wasserstand 1908 = 1,20 m <sup>1)</sup>	1 bis 20 I	20	—	—	—	—	—	—
	7 bis 28 II	22						
Dampfschiffahrt:	1 bis 31 III	31						
Beschränkungen: Marke I . . . . 3,55 m	1 bis 30 IV	30						
Marke II . . . . 4,30 m	1 bis 25 V	25						
Verbot: Marke III . . . . 5,55 m	24 VI	1						
	28 bis 30 VI	3						
	1 bis 3 VII	3						
	11 bis 31 VII	21						
	1 bis 31 VIII	31						
	1 bis 30 IX	30						
	1 bis 31 X	31						
	1 bis 6 XI	6						
	14 bis 30 XI	17						
	1 bis 31 XII	31						
	Summe	302						
<b>Rüdesheim.</b>								
Gleichwertig. Wasserstand 1908 = 1,35 m <sup>1)</sup>	1 bis 14 I	14	nicht bestimmt		nicht bestimmt		nicht bestimmt	
	9 bis 28 II	20						
Floßfahrt:	1 bis 31 III	31						
Einstellung b. steigendem Wasser 3,60 m	1 bis 30 IV	30						
Wiederbeginn b. fallendem Wasser 3,90 m	1 bis 21 V	21						
	15 bis 31 VII	17						
	1 bis 16 VIII	16						
	23 bis 26 VIII	4						
	2 bis 30 IX	29						
	1 bis 31 X	31						
	1 bis 6 XI	6						
	15 bis 30 XI	16						
	1 bis 31 XII	31						
	Summe	266						

<sup>1)</sup> Diese Wasserhöhen sind nicht durch Beschluß der Zentral-Kommission bestimmt, sondern von dem Rheinschiffahrtsinspektor in

Floßmarke		Niedrigster Jahreswasserstand		Höchster Jahreswasserstand		Bemerkungen insbesondere über Eisverhältnisse
Datum	Tage	Datum	Pegelstand m	Datum	Pegelstand m	
—	—	29 III	— 1,25	7 XI	+ 0,68	Treibeis wurde im Berichtsjahr nicht beobachtet.
—	—	11 u. 28 XII	— 0,60	29 I	+ 1,25	Treibeis 28 XI, 3 bis 6 XII und 14 u. 15 XII
nicht bestimmt		11 XII	0,19	30 I	1,97	Kein Treibeis
—	—	28 XII	0,58	30 I	2,23	5 und 6 XII Treibeis

Coblenz, als dem „Gleichwertigen Wasserstand 1906“ entsprechend, ermittelt.



Pegel zu	Der gleichwertige Wasserstand 1908 war nicht erreicht		Beschränkungen bzw. Verbot der Dampfschiffahrt und Rheinschiffahrts-Polizei-Ordnung von 1913 wegen					
	Datum	Anzahl der Tage	Marke I.		Marke II		Marke III	
			Datum	Tage	Datum	Tage	Datum	Tage
<b>Bingen.</b>								
Gleichwertiger Wasserstand 1908 = 1,28m	1 bis 14 I	14	—	—	—	—	—	—
Dampfschiffahrt:	11 bis 28 II	18						
Beschränkungen: Marke I .... 3,20m	1 bis 31 III	31						
Marke II .... 4,00m	1 bis 30 IV	30						
Verbot: Marke III .... 5,30m	1 bis 20 V	20						
	15 bis 31 VII	17						
	1 bis 16 VIII	16						
	3 bis 30 IX	28						
	1 bis 31 X	31						
	1 bis 6 XI	6						
	16 bis 30 XI	15						
	1 bis 31 XII	31						
	Summe	257						
<b>Caub.</b>								
Gleichwertiger Wasserstand 1908 = 1,43m	1 bis 15 I	15	nicht bestimmt		nicht bestimmt		nicht bestimmt	
	9 bis 28 II	20						
	1 bis 31 III	31						
	1 bis 30 IV	30						
	1 bis 21 V	21						
	14 bis 31 VII	18						
	1 bis 16 VIII	16						
	22 bis 28 VIII	7						
	30 u. 31 VIII	2						
	1 bis 30 IX	30						
	1 bis 31 X	31						
	1 bis 6 XI	6						
	15 bis 30 XI	16						
	1 bis 31 XII	31						
	Summe	274						
<b>Coblenz.</b>								
Gleichwertiger Wasserstand 1908 = 1,73m	1 bis 13 I	13	—	—	—	—	—	—
Dampfschiffahrt:	10 bis 28 II	19						
Beschränkungen: Marke I .... 5,00m	1 bis 31 III	31						
Marke II .... 6,25m	1 bis 30 IV	30						
Verbot: Marke III .... 7,20m	1 bis 27 V	27						
Floßfahrt:	8, 10, 11 VI	3						
Einstellung b. steigendem Wasser 4,10m	21 bis 30 VI	10						
Wiederbeginn b. fallendem Wasser 4,40m	1 bis 4 VII	4						
	7 bis 31 VII	25						
	1 bis 31 VIII	31						
	1 bis 30 IX	30						
	1 bis 31 X	31						
	1 bis 6 XI	6						
	14 bis 30 XI	17						
	1 bis 31 XII	31						
	Summe	308						
<b>Andernach.</b>								
Gleichwertiger Wasserstand 1908 = 2,00m	1 bis 13 I	13	—	—	—	—	—	—
Dampfschiffahrt:	10 bis 28 II	19						
Beschränkungen: Marke I .... 5,80m	1 bis 31 III	31						
Marke II .... 7,10m	1 bis 30 IV	30						
Verbot: Marke III .... 8,10m	1 bis 29 V	29						
Floßfahrt:	5 bis 12 VI	8						
Einstellung b. steigendem Wasser = 5,00m	15 bis 17 VI	3						
Wiederbeginn b. fallendem Wasser 5,30m	20 bis 30 VI	11						
	1 bis 31 VII	31						
	1 bis 31 VIII	31						
	1 bis 30 IX	30						
	1 bis 31 X	31						
	1 bis 6 XI	6						
	14 bis 30 XI	17						
	1 bis 31 XII	31						
	Summe	321						

Flößfahrt nach § 22 der Überschreitung der		Niedrigster Jahreswasserstand		Höchster Jahreswasserstand		Bemerkungen insbesondere über Eisverhältnisse
Flößmarke		Datum	Pegelstand m	Datum	Pegelstand m	
Datum	Tage					
—	—	28 XII	+ 0,55	30 I	+ 2,23	5 u. 6 XII Treibeis
nicht bestimmt		28 XII	0,53	30 I	2,53	Kein Treibeis
—	—	4 XI	0,68	30 I	2,98	5 bis 7 XII Treibeis
—	—	8 XII	0,37	30 I	3,48	Kein Treibeis

Pegel zu	Der gleichwertige Wasserstand 1908 war nicht erreicht		Beschränkungen bzw. Verbot der Dampfschiffahrt und Rheinschiffahrts-Polizei-Ordnung von 1913 wegen					
	Datum	Anzahl der Tage	Marke I		Marke II		Marke III	
			Datum	Tage	Datum	Tage	Datum	Tage
<b>Cöln.</b>								
Gleichwertiger Wasserstand 1908 = 1,50m	1 bis 13 I	13	—	—	—	—	—	—
<b>Dampfschiffahrt:</b>	10 bis 28 II	19						
	1 bis 31 III	31						
Beschränkungen: Marke I .... 5,50m	1 bis 30 IV	30						
Marke II .... 6,90m	1 bis 31 V	31						
Verbot: Marke III .... 7,80m	1 VI	1						
<b>Floßfahrt:</b>	3 bis 30 VI	28						
Einstellung b. steigendem Wasser 4,70m	1 bis 31 VII	31						
Wiederbeginn b. fallendem Wasser 5,00m	1 bis 31 VIII	31						
	1 bis 30 IX	30						
	1 bis 31 X	31						
	1 bis 7 XI	7						
	13 bis 30 XI	18						
	1 bis 31 XII	31						
	Summe	332						
<b>Düsseldorf.</b>								
Gleichwertiger Wasserstand 1908 = 1,29m	1 bis 14 I	14	—	—	—	—	—	—
<b>Dampfschiffahrt:</b>	9 bis 28 II	20						
	1 bis 31 III	31						
Beschränkungen: Marke I .... 5,10m	1 bis 30 IV	30						
Marke II .... 6,70m	1 bis 31 V	31						
Verbot: Marke III .... 7,50m	1 bis 30 VI	30						
<b>Floßfahrt:</b>	1 bis 31 VII	31						
Einstellung b. steigendem Wasser 4,40m	1 bis 31 VIII	31						
Wiederbeginn b. fallendem Wasser 4,70m	1 bis 30 IX	30						
	1 bis 31 X	31						
	1 bis 10 XI	10						
	12 bis 30 XI	19						
	1 bis 31 XII	31						
	Summe	339						
<b>Ruhrort.</b>								
Gleichwertiger Wasserstand 1908 = 0,91m	1 bis 14 I	14	—	—	—	—	—	—
<b>Dampfschiffahrt:</b>	8 bis 28 II	21						
	1 bis 31 III	31						
Beschränkungen: Marke I .... 5,30m	1 bis 30 IV	30						
Marke II .... 6,90m	1 bis 31 V	31						
Verbot: Marke III .... 7,60m	1 bis 30 VI	30						
<b>Floßfahrt:</b>	1 bis 31 VII	31						
Einstellung b. steigendem Wasser 4,60m	1 bis 31 VIII	31						
Wiederbeginn b. fallendem Wasser 5,10m	1 bis 30 IX	30						
	1 bis 31 X	31						
	1 bis 30 XI	30						
	1 bis 31 XII	31						
	Summe	341						
<b>Wesel.</b>								
Gleichwert. Wasserstand 1908 = 0,48 m <sup>1)</sup>	1 bis 13 I	13	nicht bestimmt		nicht bestimmt		nicht bestimmt	
<b>Floßfahrt:</b>	10 bis 28 II	19						
Einstellung b. steigendem Wasser 4,10m	1 bis 31 III	31						
Wiederbeginn b. fallendem Wasser 4,70m	1 bis 30 IV	30						
	1 bis 31 V	31						
	1 bis 30 VI	30						
	1 bis 31 VII	31						
	1 bis 31 VIII	31						
	1 bis 30 IX	30						
	1 bis 31 X	31						
	1 bis 30 XI	30						
	1 bis 31 XII	31						
	Summe	341						
<b>Emmerich.</b>								
Gleichwertiger Wasserstand 1908 = 1,03m	1 bis 3 I	3	—	—	—	—	—	—
<b>Dampfschiffahrt:</b>	13 bis 28 II	16						
	1 bis 31 III	31						
Beschränkungen: Marke I .... 5,00m	1 bis 30 IV	30						
Marke II .... 6,30m	1 bis 31 V	31						
Verbot: Marke III .... 6,70m	1 bis 30 VI	30						
<b>Floßfahrt:</b>	1 bis 31 VII	31						
Einstellung b. steigendem Wasser 4,40m	1 bis 31 VIII	31						
Wiederbeginn b. fallendem Wasser 5,00m	1 bis 30 IX	30						
	1 bis 31 X	31						
	1 bis 10 XI	10						
	14 bis 30 XI	17						
	1 bis 31 XII	31						
	Summe	322						

<sup>1)</sup> Diese Wasserhöhe ist nicht durch Beschluß der Zentral-Kommission bestimmt, sondern von dem Rheinschiffahrtsinspektor in Coblenz.

Floßmarke		Niedrigster Jahreswasserstand		Höchster Jahreswasserstand		Bemerkungen insbesondere über Eisverhältnisse
Datum	Tage	Datum	Pegelstand m	Datum	Pegelstand m	
—	—	6 XII	0,08	30 I	3,10	5 bis 7 XII Treibeis
—	—	4 XI	—0,39	30 I	2,78	4 bis 8 XII Treibeis
—	—	9 XII	—1,21	31 I	2,34	4 bis 8 XII Treibeis
—	—	15 XII	—1,67	31 I	2,39	3 bis 8 XII Treibeis
—	—	28 X	—0,66	31 I	3,26	Kein Treibeis

als dem „Gleichwertigen Wasserstand 1908“ entsprechend, ermittelt.

Pegel zu	Der gleichwertige Wasserstand 1908 war nicht erreicht		Beschränkungen bzw. Verbot der Dampfschiffahrt und Rheinschiffahrts-Polizei-Ordnung von 1913 wegen					
			Marke I		Marke II		Marke III	
	Datum	Anzahl der Tage	Datum	Tage	Datum	Tage	Datum	Tage
<b>Nijmwegen.</b> Gleichwertig. Wasserstand 1908 = 7,60 m + N.A.P. (N.A.P. = 0,08 m + A.P.)	1 bis 3 I 16 I bis 3 VI 6 VI bis 10 XI 15 XI bis 31 XII Summe	3 108 158 47 316	nicht bestimmt		nicht bestimmt		nicht bestimmt	
<b>Tiel.</b> Gleichwertig. Wasserstand 1908 = 4,13 m + N.A.P. (N.A.P. = 0,22 m + A.P.)	1 bis 4 I 15 II bis 12 XI 14 XI bis 31 XII Summe	4 271 48 323	nicht bestimmt		nicht bestimmt		nicht bestimmt	
<b>Zalt-Bommel.</b> Gleichwertig. Wasserstand 1908 = 2,16 m + N.A.P. (N.A.P. = 0,17 m + A.P.)	1 bis 4 I 13 bis 15 I 11 II bis 20 VI 22 VI bis 1 XI 3 XI bis 30 XII Summe	4 3 130 133 58 328	nicht bestimmt		nicht bestimmt		nicht bestimmt	
<b>Arnheim.</b> Gleichwertig. Wasserstand 1908 = 7,95 m <sup>1)</sup> + N.A.P. (N.A.P. = 0,24 m + A.P.)	1 bis 4 I 11 u. 12 I 13 II bis 31 XII Summe	4 2 322 328	nicht bestimmt		nicht bestimmt		nicht bestimmt	
<b>Vreeswijk.</b> Gleichwertig. Wasserstand 1908 = 1,45 m <sup>1)</sup> + N.A.P. (N.A.P. = 0,14 m + A.P.)	1 bis 7 I 13 bis 17 I 10 II bis 20 VI 22 VI bis 29 X 31 X u. 1 XI 3 XI bis 6 XI 8 XI bis 17 XII 19 bis 28 XII Summe	7 5 131 130 2 4 40 10 329	nicht bestimmt		nicht bestimmt		nicht bestimmt	

<sup>1)</sup> Diese Wasserhöhen sind nicht durch Beschluß der Zentral-Kommission bestimmt, sondern von der Strombauverwaltung, als dem

Floßmarke		Niedrigster Jahreswasserstand		Höchster Jahreswasserstand		Bemerkungen insbesondere über Eisverhältnisse
Datum	Tage	Datum	Pegelstand m	Datum	Pegelstand m	
nicht bestimmt		20 XII	6,00	31 I u. 1 II	9,73	1 bis 7 XII Treibeis
nicht bestimmt		4 XI	2,63	1 II	0,20	1 bis 8 XII Treibeis
nicht bestimmt		25 X	0,78	1 II	3,61	1 bis 8 XII Treibeis
nicht bestimmt		5 XI	6,27	31 I u. 1 II	9,64	1 bis 8 XII Treibeis
nicht bestimmt		3 XII	0,12	19 I	3,05	29 XI bis 12 XII Treibeis u. Eisstand

„Gleichwertigen Wasserstand 1908“ entsprechend, ermittelt.

**Ib.**

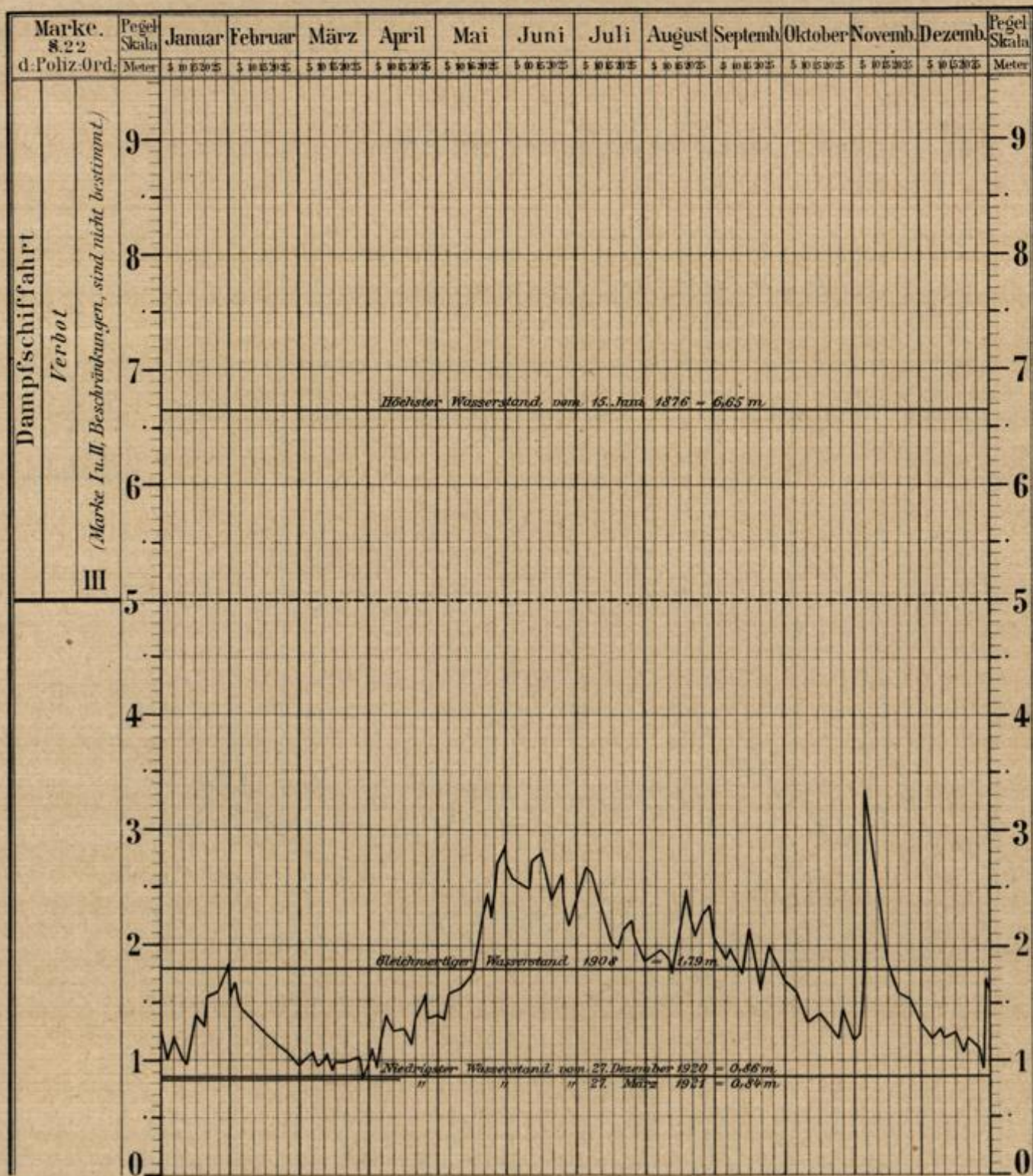
**Bildliche Darstellung der Wasserstandsbewegungen  
des Rheins**

während des Jahres 1921.

an den Pegeln zu Straßburg, Maxau, Mannheim, Mainz, Bingen, Caub, Coblenz, Cöln,  
Duisburg – Ruhrort, Nijmegen und Arnheim.

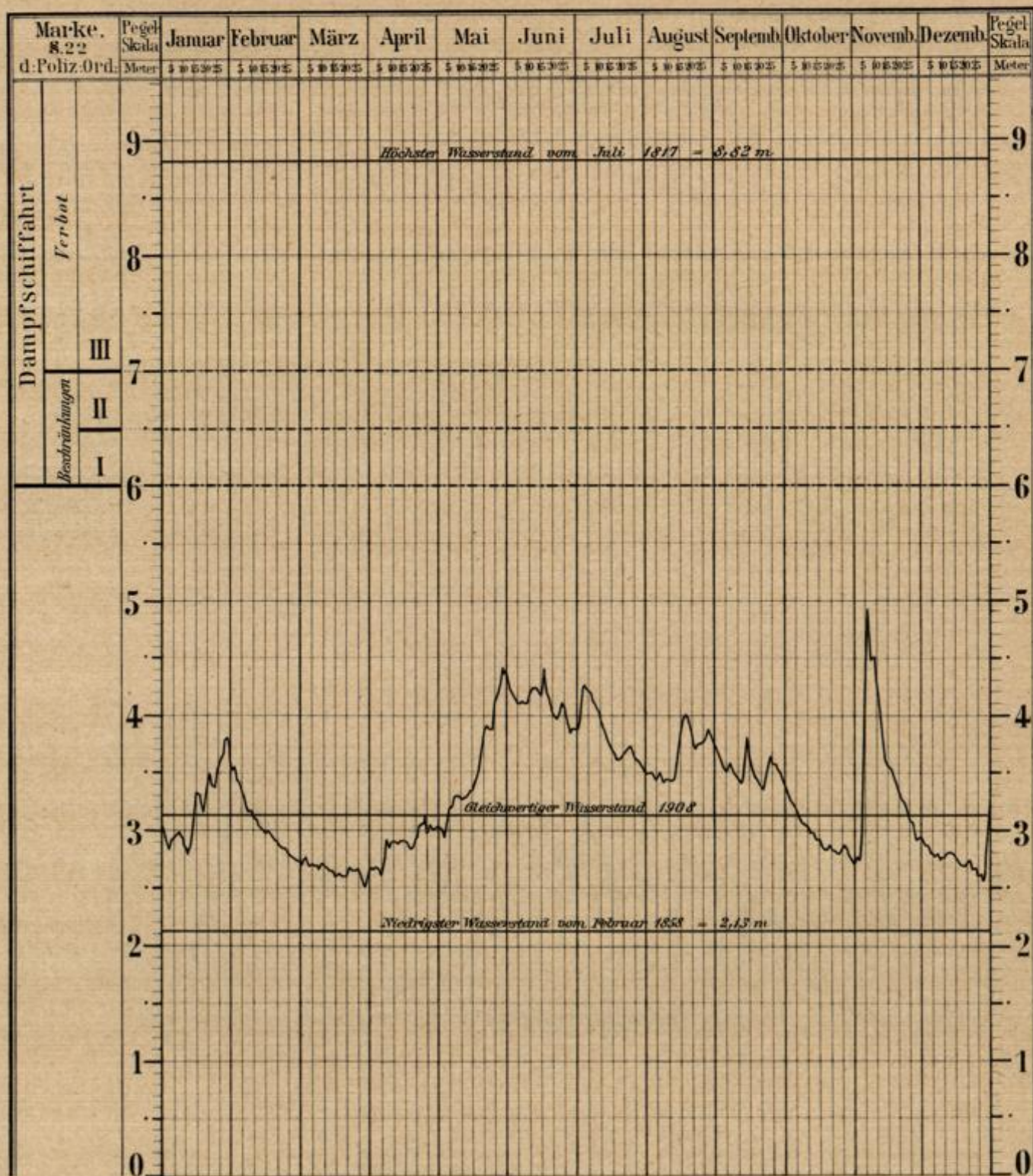
---

# Bildliche Darstellung des Rheinstandes am Pegel bei Straßburg im Jahre 1921.

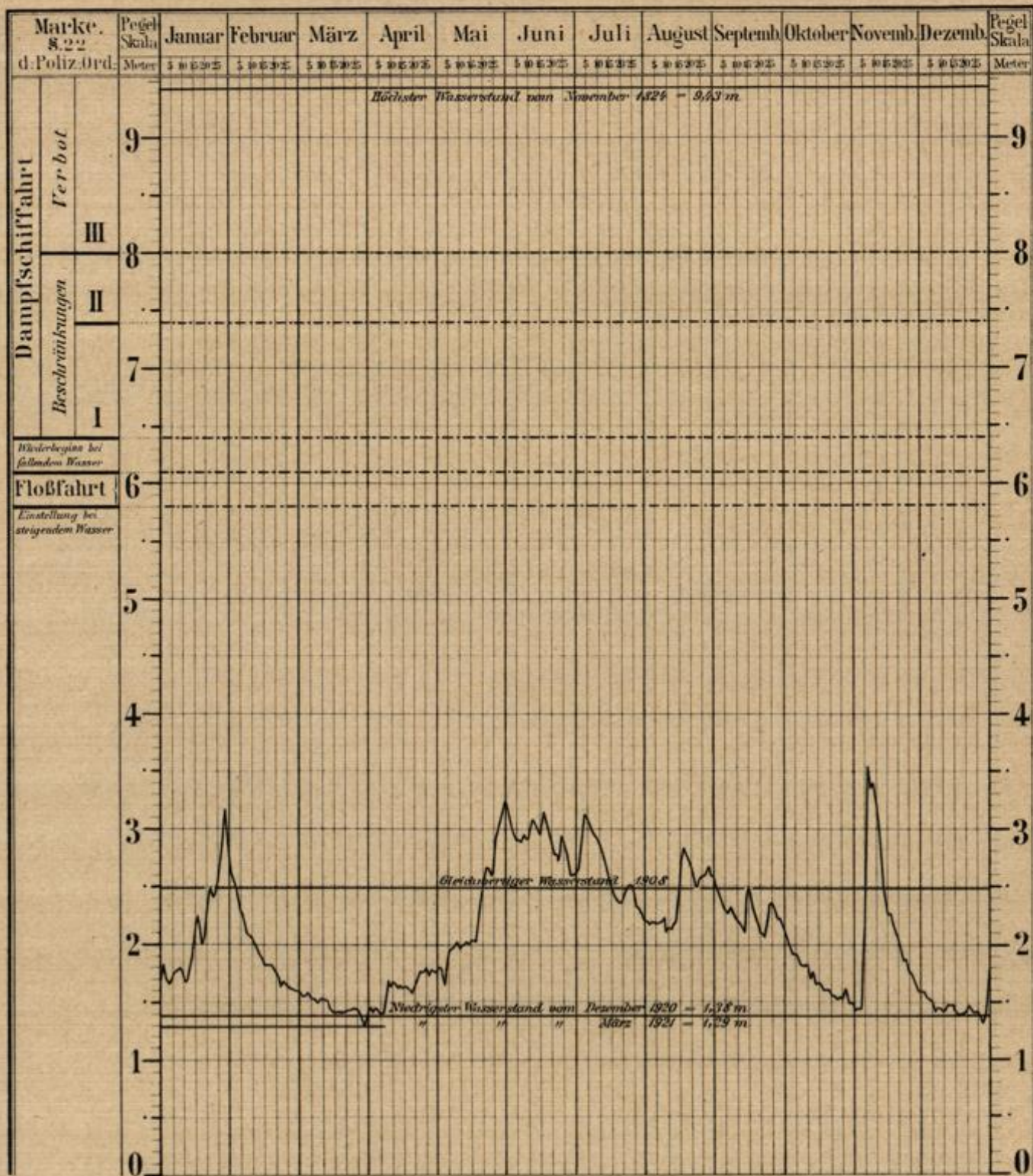




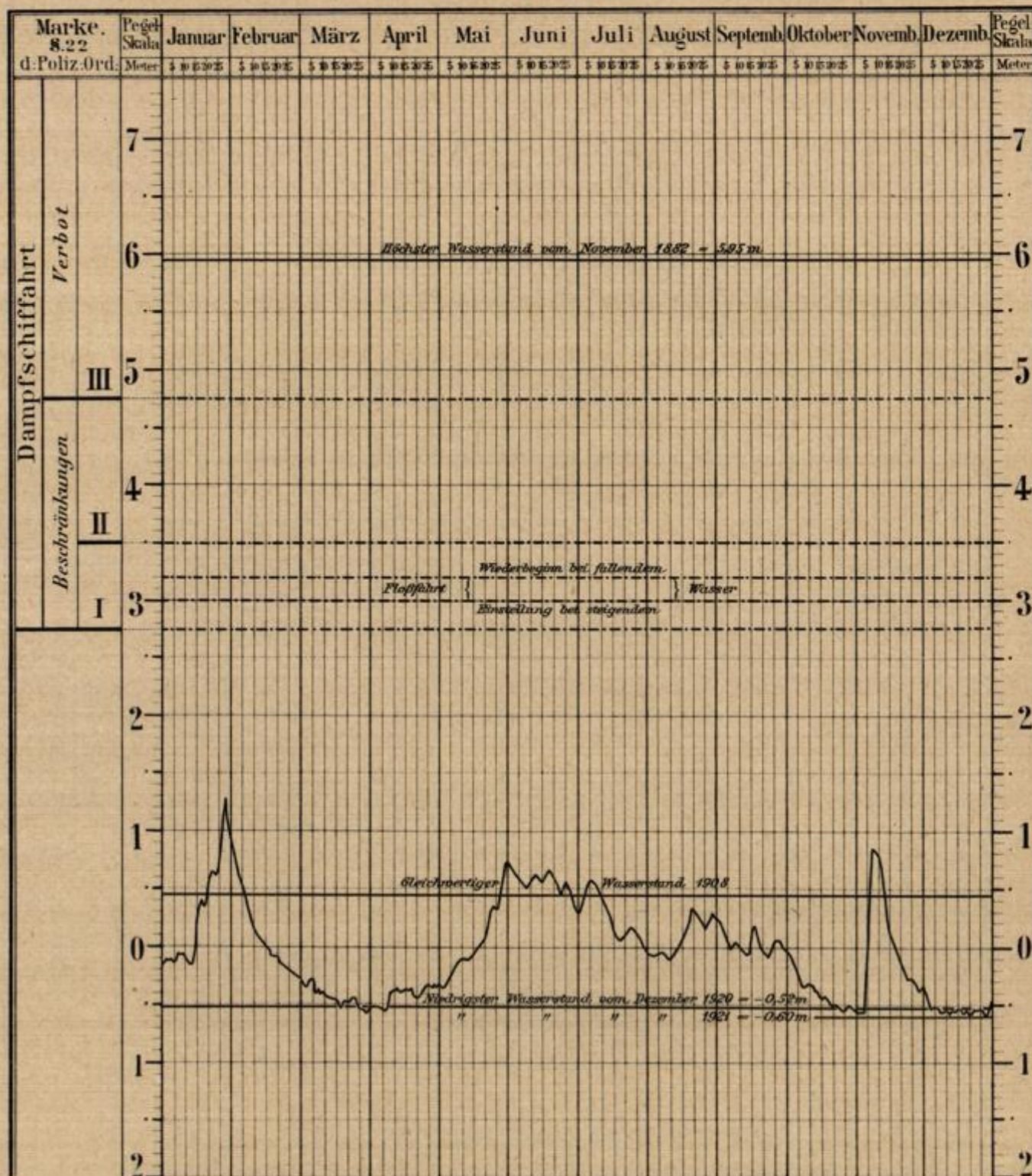
# Bildliche Darstellung des Rheinstandes am Pegel bei Maxau im Jahre 1921.



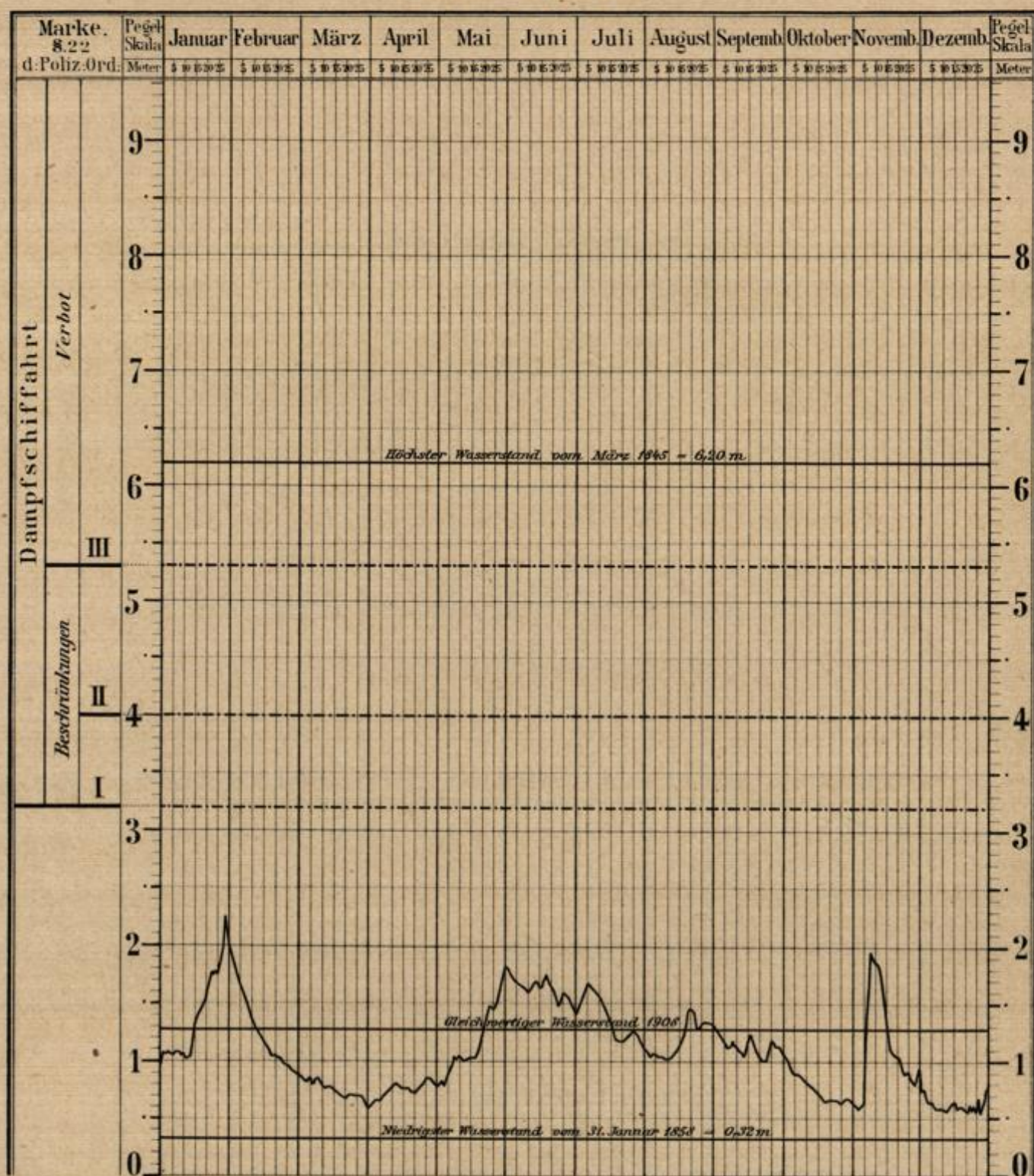
# Bildliche Darstellung des Rheinstandes am Pegel bei Mannheim im Jahre 1921.



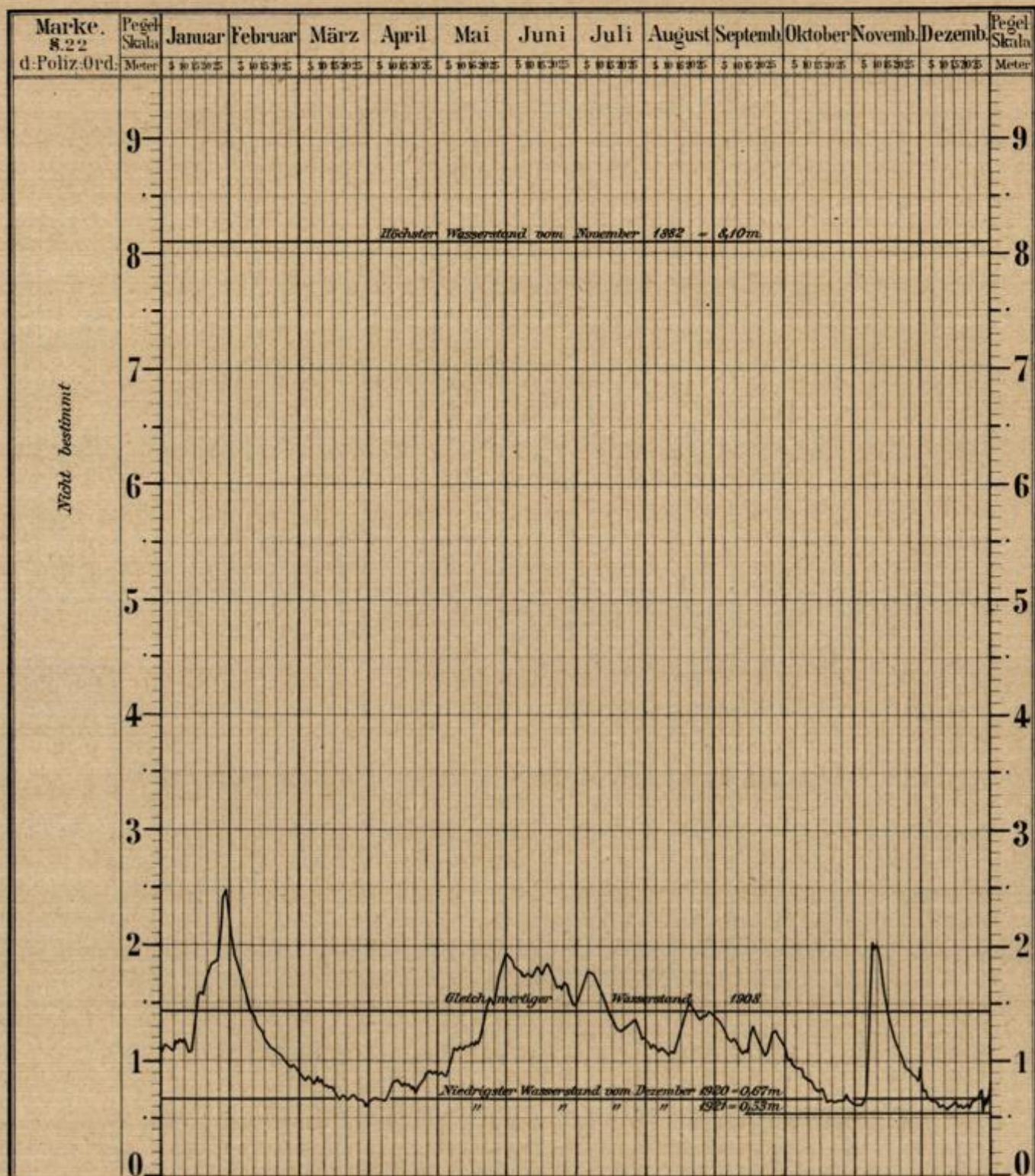
# Bildliche Darstellung des Rheinstandes am Pegel bei Mainz im Jahre 1921.



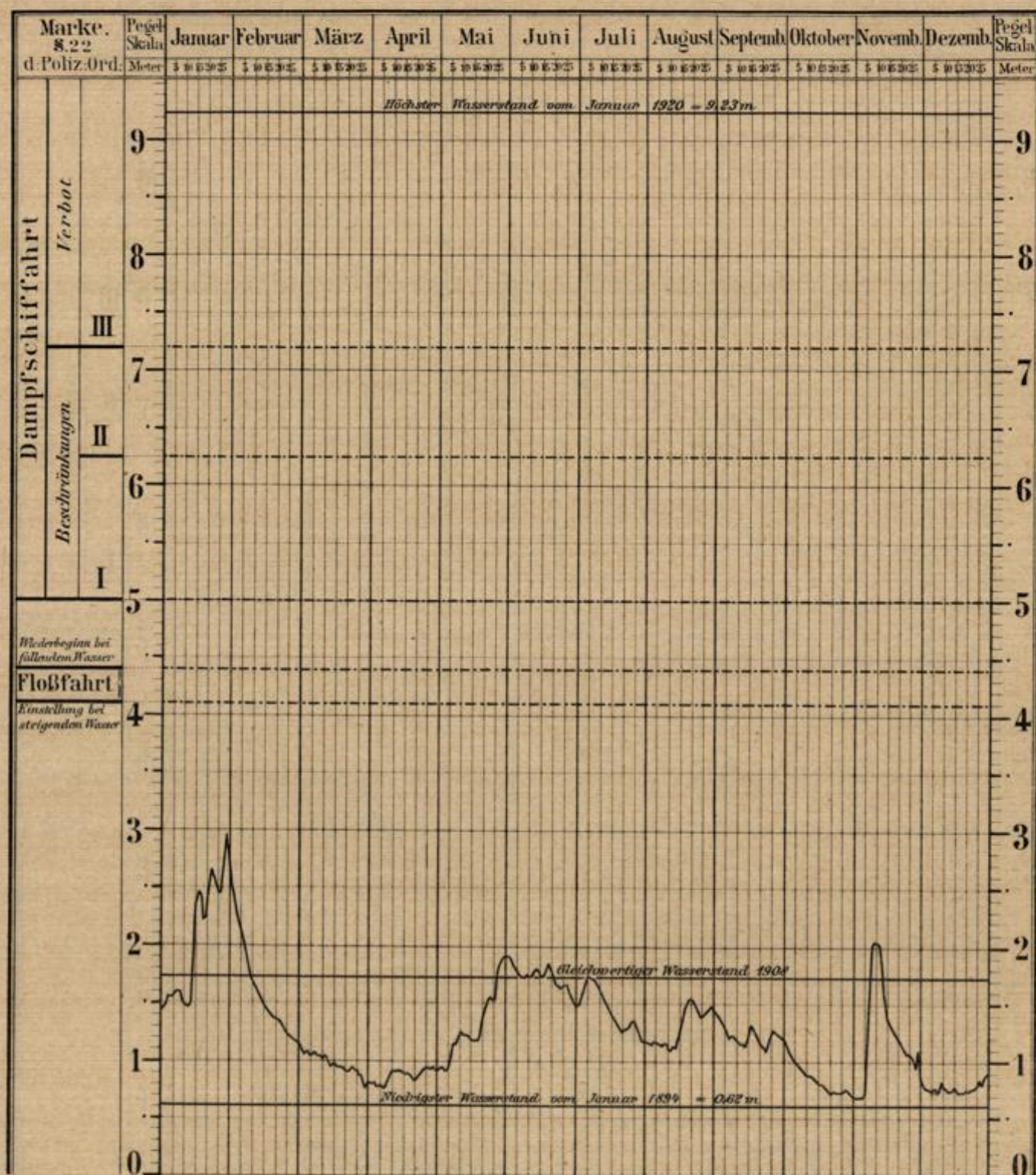
# Bildliche Darstellung des Rheinstandes am Pegel bei Bingen im Jahre 1921.



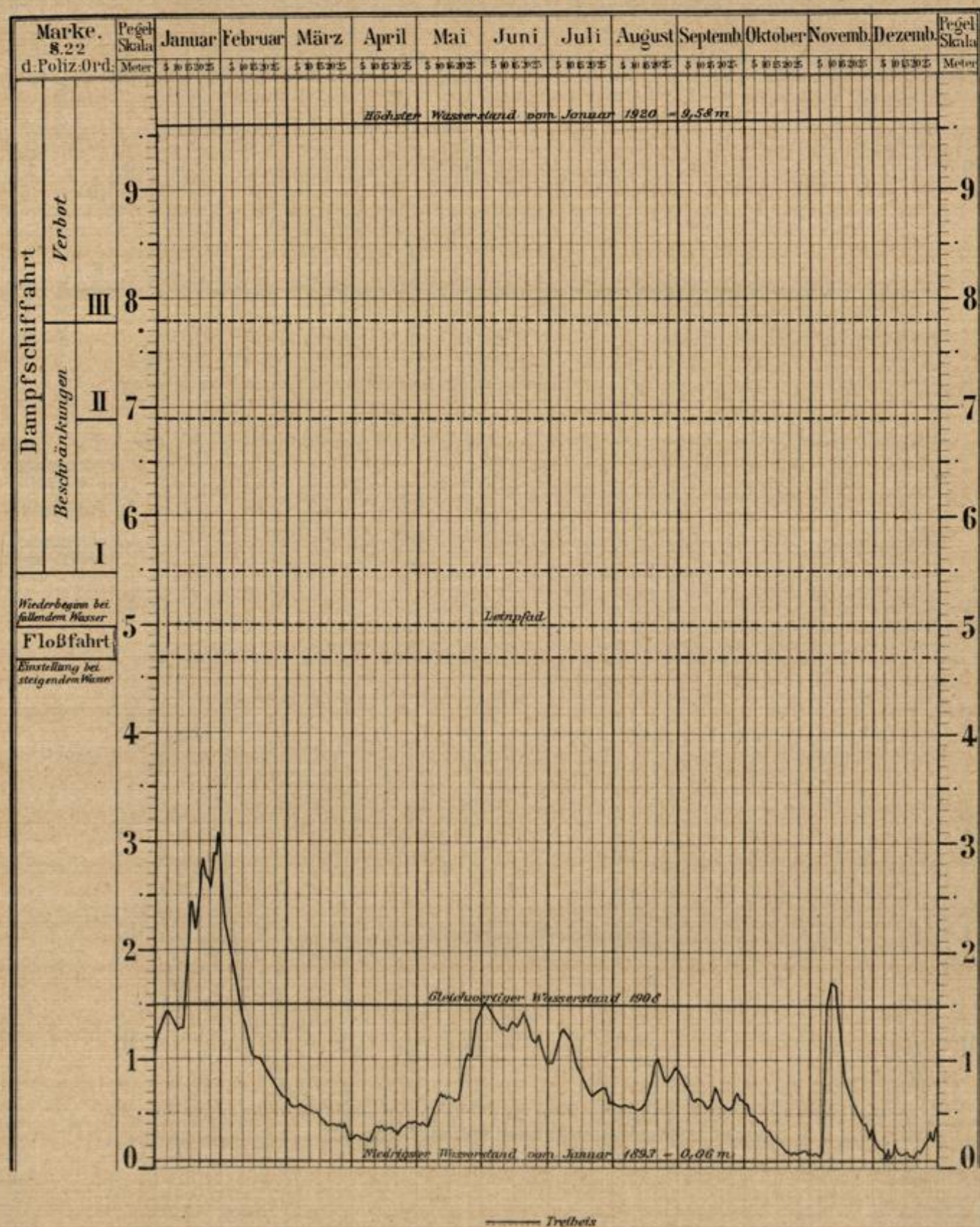
# Bildliche Darstellung des Rheinstandes am Pegel bei Caub im Jahre 1921.



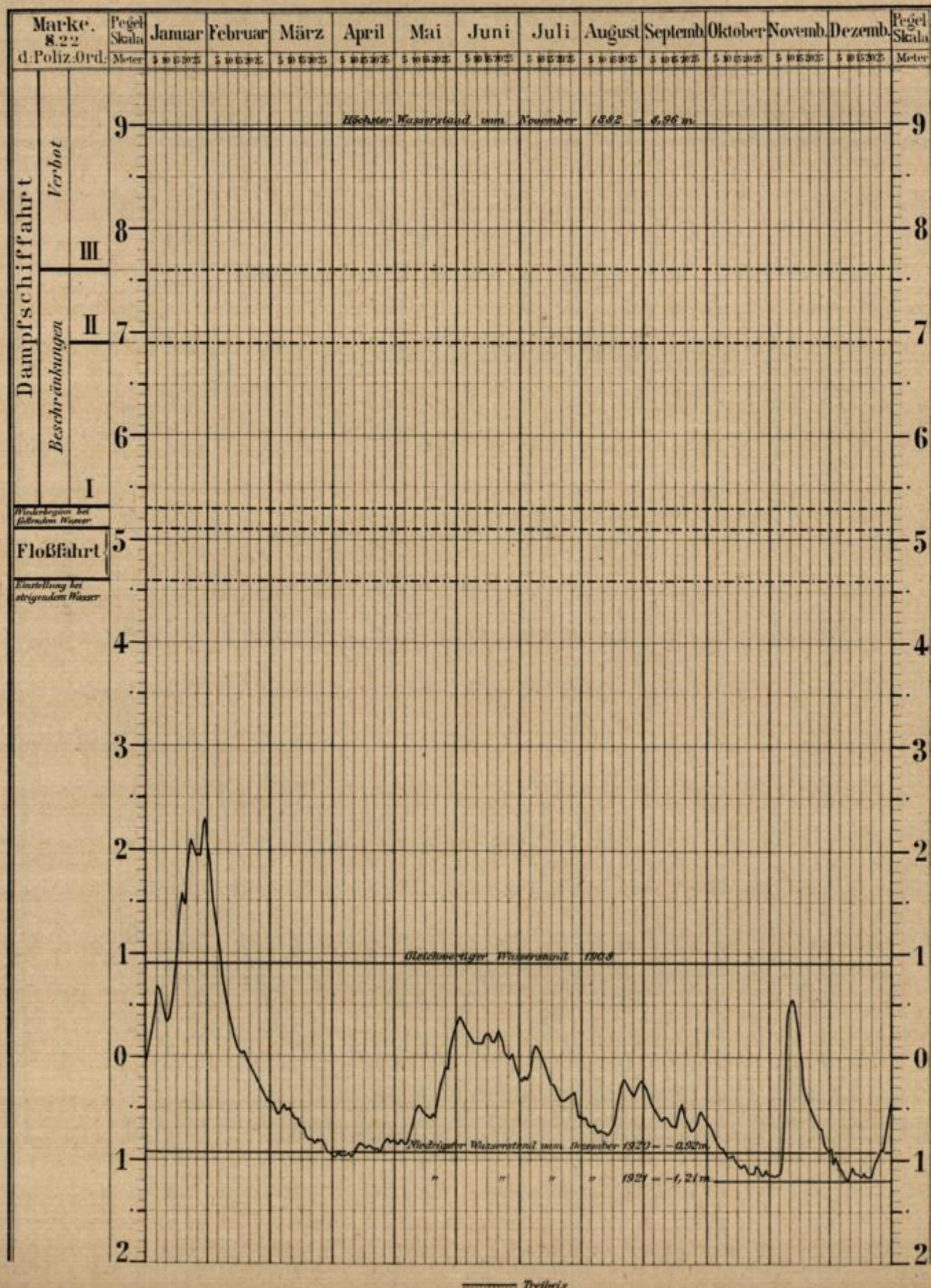
# Bildliche Darstellung des Rheinstandes am Pegel bei Coblenz im Jahre 1921.



# Bildliche Darstellung des Rheinstandes am Pegel bei Cöln im Jahre 1921.

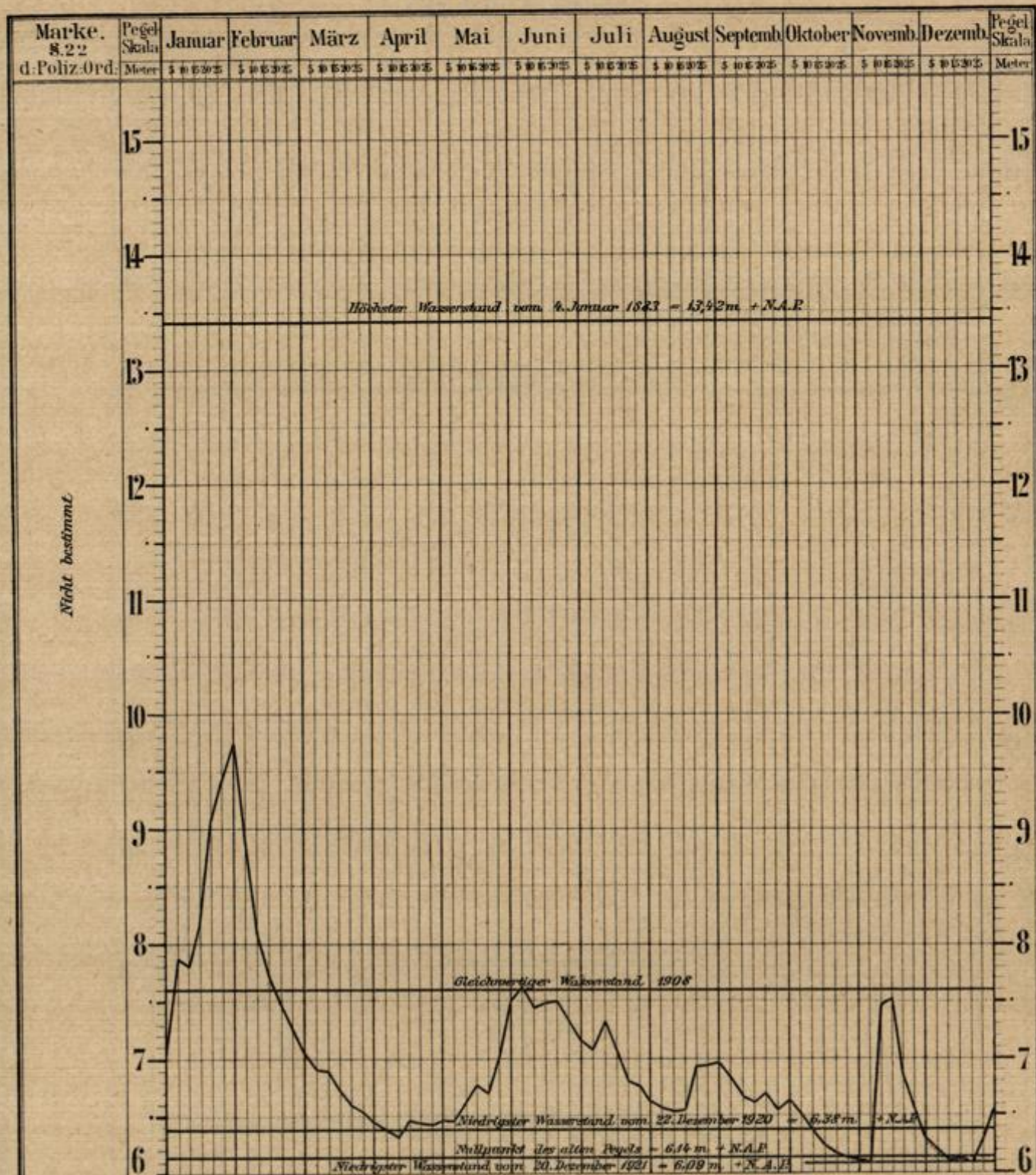


# Bildliche Darstellung des Rheinstandes am Pegel bei Duisburg-Ruhrort im Jahre 1921.



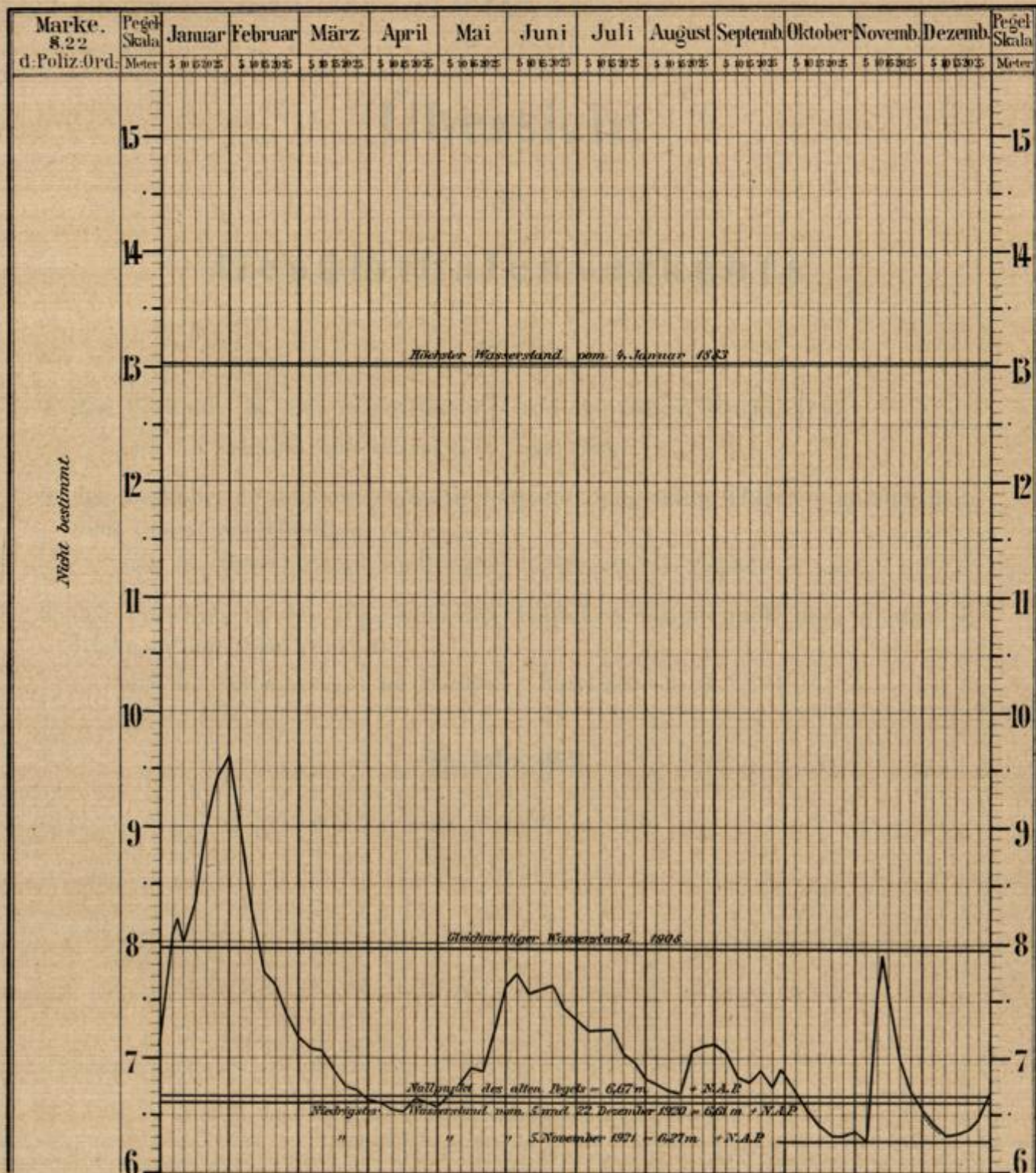


# Bildliche Darstellung des Rheinstandes am Pegel bei Nijmwegen + N.A.P. im Jahre 1921.



————— Treibels

# Bildliche Darstellung des Rheinstandes am Pegel bei Arnheim + N.A.P. im Jahre 1921.



Treibeis

**II<sup>a</sup>.****Übersicht**

des

**Gesamthafenverkehrs**

nämlich:

1. des Verkehrs in den französischen und deutschen Rheinhäfen  
nach den amtlichen Aufzeichnungen in diesen Häfen;
2. des Verkehrs in den niederländischen und belgischen Häfen von und nach  
dem deutschen Rhein,  
nach den Aufzeichnungen der Königlich Niederländischen Zollstelle in Lobith;
3. des Verkehrs in den überseeischen Häfen von und nach dem deutschen  
Rhein (Rhein-See-Verkehr),  
nach den Aufzeichnungen der Preußischen Haupt-Zollstelle in Emmerich

**im Jahr 1921.**

Anmerkung: Der Umschlagsverkehr von Schiff zu Schiff ist in den Verkehrsübersichten mitenthalt.

Lfd. Nr.	Namen der Häfen	1. Verkehr in den französischen					
		Zufuhr nach			Abfuhr von		
		zu Berg t	zu Tal t	überhaupt t	zu Berg t	zu Tal t	überhaupt t
I. Wichtigere							
1	Straßburg . . . . .	270 730	—	270 730	96	73 172	73 268
2	Kehl . . . . .	47 986	1 530	49 516	5 671	68 571	74 242
3	Lauterburg . . . . .	45 718	—	45 718	—	22 128	22 128
4	Karlsruhe . . . . .	213 782	9 594	223 376	11	93 290	93 301
5	Speyer . . . . .	9 343	39 689	49 032	—	2 826	2 826
6	Mannheim mit Rheinau . . . . .	4 315 513 <sup>1)</sup>	55 841	4 371 354	17 027	615 342	632 369
7	Ludwigshafen . . . . .	1 626 336	37 576	1 663 912	7 685	306 222	313 907
8	Worms . . . . .	213 027	1 891	214 918	36 655	56 934	93 589
9	Gernsheim . . . . .	46 985	29 443	76 428	—	162	162
10	Nierstein . . . . .	8 449	2 384	10 833	1	58 794	58 795
11	Weisenau . . . . .	23 683	—	23 683	1 162	14 139	15 301
12	Gustavsburg . . . . .	861 415	184	861 599	131	20 760	20 891
13	Mainz . . . . .	372 189	127 198	499 387	39 331	215 643	254 974
14	Biebrich . . . . .	24 371	11 801	36 172	56	3 105	3 161
15	Schierstein . . . . .	528	33 355	33 883	189	32 147	32 336
16	Budenheim . . . . .	8 258	—	8 258	245	137 625	137 870
17	Bingen . . . . .	80 311	6 682	86 993	1 010	40 126	41 136
18	Oberlahnstein . . . . .	60 016	78 576	138 592	3 985	104 226	108 211
19	Coblenz . . . . .	111 485	16 084 <sup>2)</sup>	127 569	1 428	7 010	8 438
20	Beuel . . . . .	3 032	141 356	144 388	3 286	37 837	41 123
21	Bonn . . . . .	3 571	3 641	7 212	368	1 010	1 378
22	Wesseling . . . . .	4 494	882	5 376	1 517 374	19 563	1 536 937
23	Cöln-Mülheim a. Rh. . . . .	667 582	70 720	738 302	67 471	148 353	215 824
24	Leverkusen . . . . .	126 948	35 799	162 747	1 524	37 725	39 249
25	Reisholz . . . . .	180 122	7 154	187 276	17 136	10 906	28 042
26	Neuß . . . . .	158 008	25 934	183 942	90 563	30 988	121 551
27	Düsseldorf . . . . .	285 584	58 823	344 407	5 430	52 275	57 705
28	Crefeld . . . . .	237 355	40 597	277 952	2 307	5 783	8 090
29	Uerdingen . . . . .	111 251	3 926	115 177	3 831	5 131	8 962
30	Rheinhausen . . . . .	593 971	101 194	695 165	4 098	100 954	105 052
31	Duisburg (einschl. Rhein-Herne-Kanal)	1 709 615	571 182	2 280 797	3 389 057	5 196 014	8 585 071
32	Homburg . . . . .	16 035	9 012	25 047	401 401	110 720	512 121
33	Alsum mit Schwelgern . . . . .	1 103 737	78 001	1 181 738	358 034	221 370	579 404
34	Walsum . . . . .	363 780	118 356	482 136	315 045	277 054	592 099
35	Orsoy . . . . .	13 317	9 995	23 312	43 531	1 327	44 858
36	Rheinberg . . . . .	1 147	135 277	136 424	—	—	—
37	Wesel . . . . .	134 304	178 377	312 681	1 439	20 493	21 932
	Summe I . . . . .	14 053 978	2 042 054	16 096 032	6 336 578	8 149 725	14 486 303
II. Minderwichtige Hafenplätze,							
38	in Frankreich . . . . .	282	9 402	9 684	—	4 181	4 181
39	„ Baden . . . . .	1 221	1 811	3 032	—	—	—
40	„ Bayern . . . . .	—	—	—	—	—	—
41	„ Hessen . . . . .	30 900	1 507	32 407	—	—	—
42	„ Preußen . . . . .	332 442	—	332 442	—	—	—
	Summe II . . . . .	377 565	—	377 565	—	4 181	4 181
dazu	Summe I . . . . .	14 053 978	2 042 054	16 096 032	6 336 578	8 149 725	14 486 303
	Summe I. Verkehr in den französi- schen und deutschen Rheinhäfen . . . . .	16 473 597	—	16 473 597	6 336 578	8 153 906	14 490 484

## und deutschen Rheinhäfen

darunter Floßverkehr		Gesamt- hafenverkehr	Lfde. Nr.	Der Gesamthafenverkehr beträgt gegen das Vorjahr		Bemerkungen
in der Zufuhr	in der Abfuhr			mehr	weniger	
t	t	t		t	t	
<b>Häfen</b>						
—	—	343 998	1	—	1 105 970	
—	—	123 758	2	—	222 222	
—	—	67 846	3	—	139 009	
50	—	316 677	4	—	603 388	
—	—	51 858	5	—	1 667	
19 532	26 829	5 003 723	6	—	1 610 520	einschließlich Neckarverkehr.
—	—	1 977 819	7	—	177 957	1) außerdem 1 St. Geflügel u. sonst. Vieh.
—	—	308 507	8	—	49 635	
—	—	76 590	9	—	59 124	
—	—	69 628	10	—	20 725	
—	—	38 984	11	14 728	—	
—	—	882 490	12	—	254 932	
124 225	158 244	754 361	13	—	91 543	
—	—	39 333	14	6 392	—	
30 073	32 336 <sup>2)</sup>	66 219	15	—	4 288	2) davon ungebunden 19 211 Tonnen.
—	—	146 128	16	34 337	—	
5 231	—	128 129	17	—	64 201	
—	—	246 803	18	—	73 309	
—	—	136 007	19	—	73 436	3) außerdem 17 St. Schafe (auch Lämmer).
—	—	185 511	20	13 747	—	
2 063	—	8 590	21	—	751	
—	—	1 542 313	22	1 654	—	
11 208	—	954 126	23	—	284 660	
—	—	201 996	24	—	59 280	
—	—	215 318	25	27 638	—	
1 801	—	305 493	26	—	399 881	
21 278	—	402 112	27	—	213 873	
7 730	—	286 042	28	74 519	—	
598	—	124 139	29	16 529	—	
—	—	800 217	30	372 990	—	
32 843	901	10 865 868	31	—	47 595	
—	—	537 168	32	—	18 292	
280	—	1 761 142	33	341 970	—	
2 071	—	1 074 235	34	237 286	—	
—	—	68 170	35	—	9 046	
—	—	136 424	36	2 631	—	
11 136	2 624	334 613	37	161 030	—	
270 119	2 0 934	30 582 335	I	1 305 451	5 585 304	
				4 279 853 t weniger		
<b>Lösch- und Umschlagstellen</b>						
		13 865	38	8 745	—	
		3 032	39	698	—	
		—	40	—	1 362	
		32 407	41	—	17 546	
		332 442	42	—	32 630	
		381 746	II	9 443	51 538	
				42 095 t weniger		
			dazu			
270 119	220 934	30 582 335	I	1 305 451	5 585 304	
270 119	220 934	30 964 081	I	1 314 894	5 636 842	
				4 321 948 t weniger		

Lfde. Nr.	Namen der Häfen	2. Verkehr in den niederländischen und					
		Zufuhr nach			Abfuhr von		
		zu Berg t	zu Tal t	überhaupt t	zu Berg t	zu Tal t	überhaupt t
43	Nijmegen . . . . .	—	35 691	35 691	393	—	393
44	Tiel . . . . .	—	1 633	1 633	—	—	—
45	Zalt-Bommel . . . . .	—	—	—	—	—	—
46	Gorinchem . . . . .	—	7 183	7 183	588	—	588
47	Dordrecht . . . . .	—	156 426	156 426	2 727	—	2 727
48	Arnhem . . . . .	—	5 798	5 798	26	—	26
49	Wageningen . . . . .	—	1 287	1 287	—	—	—
50	Wijk bij Duurstede . . . . .	—	585	585	—	—	—
51	Culemborg . . . . .	—	578	578	—	—	—
52	Vianen . . . . .	—	—	—	—	—	—
53	Vreeswijk . . . . .	—	54 599	54 599	—	—	—
54	Rotterdam . . . . .	—	4 206 562	4 206 562	4 570 629	—	4 570 629
55	Amsterdam . . . . .	—	510 621	510 621	132 616	—	132 616
56	Andere niederländische Häfen . . . . .	—	1 230 305	1 230 305	664 595	—	664 595
57	Belgische Häfen . . . . .	—	3 701 198	3 701 198	924 943	—	924 943
	Summe 2. Verkehr in den niederländischen und belgischen Häfen von und nach dem deutschen Rhein	—	9 912 466	9 912 466	6 296 517	—	6 296 517
		3. Verkehr in den überseeischen Häfen von und					
		Zufuhr nach			Abfuhr von		
58	Bremen . . . . .	—	—	—	—	—	—
59	Hamburg . . . . .	—	338	338	662	—	662
60	Stettin . . . . .	—	—	—	—	—	—
61	Danzig . . . . .	—	—	—	—	—	—
62	Königsberg . . . . .	—	—	—	453	—	453
63	Andere deutsche Häfen . . . . .	—	—	—	—	—	—
64	Englische Häfen . . . . .	—	13 802	13 802	9 709	—	9 709
65	Russische und andere Häfen . . . . .	—	66	66	166	—	166
	Summe 3. Verkehr in den überseeischen Häfen von und nach dem deutschen Rhein (Rhein-See-Verkehr) . . .	—	14 206	14 206	10 990	—	10 990
dazu	Summe 2. Verkehr in den niederländischen und belgischen Häfen von und nach dem deutschen Rhein	—	9 912 466	9 912 466	6 296 517	—	6 296 517
	Summe 4. Verkehr in den niederländischen, belgischen und überseeischen Häfen von und nach dem deutschen Rhein (Verkehr über die deutsch-niederländische Grenze) .	—	9 926 672	9 926 672	6 307 507	—	6 307 507
dazu	Summe 1. Verkehr in den französischen und deutschen Rheinhäfen	16 473 597	—	16 473 547	6 336 578	8 153 906	14 490 484
	<b>1921 Gesamthafenverkehr .</b>	<b>26 400 269</b>	<b>26 400 269</b>	<b>26 400 269</b>	<b>12 644 085</b>	<b>8 153 906</b>	<b>20 797 991</b>
	1920 Gesamthafenverkehr .	26 857 472	26 857 472	26 857 472	15 026 079	6 722 358	21 748 437
	1921 } mehr . . . . .	—	—	—	—	1 431 548	—
	1921 } weniger . . . . .	457 203	457 203	457 203	2 381 994	—	950 446

## belgischen Häfen von und nach dem deutschen Rhein

darunter Floßverkehr		Gesamt- hafenverkehr	Lfde. Nr.	Der Gesamthafenverkehr beträgt gegen das Vorjahr		Bemerkungen
in der Zufuhr	in der Abfuhr			mehr	weniger	
t	t	t	t	t	t	
150	—	36 084	43	—	27 352	außerdem 1 Stück Geflügel und sonstiges Vieh, Nr. 76 des Güterverzeichnisses.
—	—	1 633	44	—	3 921	
—	—	—	45	—	1 706	
1 864	—	7 771	46	—	1 128	
23 048	—	159 153	47	—	27 052	
1 167	—	5 824	48	—	4 270	
—	—	1 287	49	—	935	
—	—	585	50	—	168	
—	—	578	51	498	—	
—	—	—	52	—	1 008	
39 910	—	54 599	53	—	68 186	
6 734	—	8 777 191	54	2 275 922	—	
—	—	643 237	55	45 741	—	
55 626	—	1 894 900	56	211 156	—	
—	—	4 626 141	57	550 209	—	
128 499	—	16 208 983	2	3 083 526	135 726	
				2 947 800 t mehr		

## nach dem deutschen Rhein (Rhein-See-Verkehr)

darunter Floßverkehr						
—	—	—	58	—	—	4
—	—	1 000	59	483	—	—
—	—	—	60	—	—	—
—	—	—	61	—	—	20
—	—	453	62	—	—	543
—	—	—	63	—	—	248
—	—	23 511	64	—	—	33 401
—	—	232	65	232	—	—
—	—	25 196	3	715	34 216	—
				33 501 t weniger		—
128 499	—	16 208 983	dazu 2	2 947 800	—	—
128 499	—	16 234 179	4	2 914 299	—	—
				2 914 299 t mehr		—
270 119	220 934	30 964 081	dazu 1	1 314 894	5 636 842	—
398 618	220 934	47 198 260	1921	4 229 193	5 636 842	—
550 658	208 422	48 605 909	1920	1 407 649 t weniger		—
—	12 512	—	mehr			—
152 040	—	1 407 649	weniger			—

II<sup>b</sup>.

# Übersicht

des

**Durchgangs-Verkehrs von und nach den bedeutenderen Nebenflüssen  
und Seitenkanälen des Rheins**

im Jahr 1921.



Laufende Nummer	Namen der Nebenflüsse und Seitenkanäle sowie der Aufzeichnungsstellen	Durchfuhr		darunter Floßverkehr		Gesamt- Durch- gangs- Verkehr t	Der Gesamt-Durchgangs- Verkehr beträgt gegen das Vorjahr	
		von dem Rhein her t	nach dem Rhein hin t	von dem Rhein her t	nach dem Rhein hin t		mehr t	weniger t
1	Ill-Rhein-Kanal (Schleuse 88, Straßburg)	6 041	12 236	—	—	18 277	619	—
2	Neckar (Mannheim) . . . . .	961	2 654	—	—	3 615	—	3 711
3	Frankenthaler Kanal (Frankenthal) . .	472	—	—	—	472	—	4 312
4	Main (Schleuse zu Kostheim) . . . . .	1 129 659	334 430	—	158 008	1 464 089	—	511 690
5	Lahn (Schleuse zu Niederlahnstein) . .	986	6 143	—	—	7 129	—	75 523
6	Mosel (Fähre bei Güls) . . . . .	—	835	—	—	835	—	4 299
7	Rhein-Herne-Kanal (Schleppamt Duisburg- Ruhrort) . . . . .	369 914	4 864 137	—	—	5 234 051	—	109 889
8	Spoy-Kanal (Durchgangsstelle zu Keeken)	11 446	—	3228	—	11 446	—	26 145
	1921 Gesamt-Durchfuhr	1 519 479	5 220 435	3228	158 008	6 739 914	619	735 569
	1920 Gesamt-Durchfuhr .	2 060 816	5 414 048	1110	217 052	7 474 864	734 950 t weniger	
	1921 { mehr . . . . .	—	—	2118	—	—		
	{ weniger . . . . .	541 337	193 613	—	59 044	734 950		

**III<sup>a</sup>.****Übersicht**

der

**Zufuhr in Schiffen und Flößen in den französischen  
und deutschen Rheinhäfen**

Straßburg, Kehl, Lauterburg, Karlsruhe, Speyer, Mannheim mit Rheinau, Ludwigshafen, Worms, Gernsheim, Nierstein, Weisenau, Gustavsburg, Mainz, Biebrich, Schierstein, Budenheim, Bingen, Oberlahnstein, Coblenz, Beuel, Bonn, Wesseling, Cöln und Cöln-Mülheim a. Rh.<sup>1)</sup>, Leverkusen, Reisholz, Neuß, Düsseldorf, Crefeld, Uerdingen, Rheinhausen, Duisburg, Homberg, Alsum mit Schwelgern, Walsum, Orsoy<sup>2)</sup>, Rheinberg und Wesel

**im Jahr 1921.**

<sup>1)</sup> Die Stadtgemeinde Mülheim a. Rh. wurde mit Wirkung vom 1. April 1914 ab mit der Stadtgemeinde Cöln unter der Bezeichnung „Cöln-Mülheim a. Rh.“ vereinigt.

<sup>2)</sup> Im Jahresbericht für 1915 zum erstenmal bei den wichtigeren Häfen aufgenommen. Bis 1914 erschien der Verkehr unter den minderwichtigen Hafenplätzen, Lösch- und Umschlagstellen.

Nummer	Güterverzeichnis	1		2		3		4		5	
		Straßburg		Kehl		Lauterburg		Karlsruhe		Speyer	
		Zufuhr in Tonnen in den französischen und deutschen Rheinhäfen									
		Berg	Tal	Berg	Tal	Berg	Tal	Berg	Tal	Berg	Tal
1	Abfälle von Horn, Häuten.	—	—	—	—	—	—	—	—	—	—
2	Baumwolle, rohe, u. Abfälle	—	—	—	—	—	—	—	—	—	—
3	Bier	—	—	—	—	—	—	—	—	—	—
4	Blei in Blöcken, Bleiwaren.	—	—	—	—	—	—	—	—	—	—
5	Borke, Lohe, Gerbstoffe.	50	—	—	—	—	—	321	—	—	—
6 a	Braunkohlen, rohe	—	—	—	—	—	—	8 615	—	—	—
6 b	Braunkohlenbriketts	14 145	—	—	—	1408 <sub>s</sub>	—	112 408	—	—	—
7 a	Zement	—	—	—	—	—	—	—	—	—	—
7 b	Steine, Platten von Zement	—	—	—	—	—	—	—	—	—	—
8	Chemikalien und Drogen	70 <sub>s</sub>	—	1	—	—	—	278	—	—	—
9	Dach-, Stein- u. Teerpappe	—	—	—	—	—	—	—	—	—	—
10 a	Tierischer Dünger	—	—	—	—	—	—	—	—	—	—
10 b	Thomasmehl.	—	—	—	—	—	—	—	—	—	—
10 c	Chilesalpeter.	—	—	—	—	—	—	—	—	—	—
10 d	Kalisalze zum Düngen	—	—	—	—	—	—	—	—	—	—
10 e	Phosphorsaurer Kalk	—	—	—	—	—	—	—	—	—	—
10 f	Andere künstl. Düngemittel	—	—	—	—	—	—	—	—	—	—
11 a	Roheisen aller Art	—	—	—	—	—	—	—	—	—	—
11 b	Luppen von Schweißisen	—	—	—	—	—	—	—	—	—	—
11 c	Eisen- und Stahlbruch	—	—	—	—	—	—	—	—	—	—
12 a	Eisen und Stahl in Stäben.	—	—	—	—	—	—	48	—	—	—
12 b	Platten u. Bleche aus Eisen	—	—	—	—	—	—	—	—	—	—
13	Eisenbahnschienen	—	—	—	—	—	—	—	—	—	—
14	Eisenbahnschwellen, eiserne	—	—	—	—	—	—	—	—	—	—
15	Eiserne Achsen u. Bandagen	—	—	—	—	—	—	170	—	—	—
16	Dampfkessel, Maschinen, Maschinen-Teile	16 <sub>s</sub>	—	—	—	—	—	1	—	2	—
17	Eiserne Röhren u. Säulen.	—	—	—	—	—	—	1	—	—	—
18	Eisen- und Stahldraht.	—	—	—	—	—	—	—	—	—	—
19 a	Eisen- und Stahlwaren	—	—	—	—	—	—	5	—	—	—
19 b	Unedle Met., Waren daraus	17	—	—	—	—	—	19	—	—	—
20	Eisenerz, auß. Schwefelkies	—	—	—	—	—	—	—	—	—	—
21 a	Erde, Kies, Sand, Mergel	—	—	—	—	—	—	108	9544	408	33 131
21 b	Ton, Lehm usw.	—	—	—	—	—	—	—	—	—	—
21 c	Farberden, Graphit.	—	—	—	1420	—	—	1	—	—	—
21 d	Sonstige Erden, Traß	—	—	—	—	—	—	—	—	—	—
22 a <sub>1</sub>	Blei-, Kobalt-, Nickelerze	—	—	—	—	—	—	—	—	—	—
22 a <sub>2</sub>	Zinkerze	—	—	—	—	—	—	—	—	—	—
22 b	Kupfererze, Kupferstein	—	—	—	—	—	—	—	—	—	—
22 c	Manganerze, Braunstein	—	—	—	—	—	—	—	—	—	—
22 d	Schwefelkies	—	—	—	—	—	—	—	—	—	—
22 e	Andere Erze	—	—	—	—	—	—	—	—	—	—
22 f	Schlacken zur Verhüttung.	—	—	—	—	—	—	—	—	—	—
23	Farbhölz., Farbholzauszüge	—	—	—	—	—	—	—	—	—	—
24	Fische und Schaltiere	28 <sub>s</sub>	—	—	—	—	—	5	—	—	—
25	Flachs, Hanf, Hede, Werg.	—	—	—	—	—	—	—	—	—	—
26	Fleisch u. Speck, auch kons.	—	—	—	—	—	—	—	—	—	—
27	Garne und Twiste	—	—	—	—	—	—	—	—	—	—
28 a	Weizen und Spelz	93 443	—	5940	—	—	—	14 486	—	—	—
28 b	Roggen	—	—	—	—	—	—	605	—	—	—
28 c	Hafer	8 769	—	192	—	—	—	—	—	—	—
28 d	Gerste	283	—	—	—	—	—	2 091	—	—	—
28 e	Hirse, Buchw., Hülsenfrüch.	258 <sub>s</sub>	—	—	—	—	—	—	—	—	—
28 f	Mais (Kukuruz)	7 508 <sub>s</sub>	—	—	—	—	—	4 204	—	—	—
28 g	Malz	—	—	—	—	—	—	—	—	—	—
28 h	Lein- und Ölsamen	10 <sub>s</sub>	—	—	—	—	—	157	—	—	—
28 i	Andere Sämereien	3 <sub>s</sub>	—	—	—	—	—	2	—	—	—
29	Glas und Glaswaren	—	—	—	—	—	—	—	—	—	—
30	Häute, Felle, Leder, Pelz	35	—	—	—	—	—	25	—	—	—
31 a	Hölzerne Eisenbahnschwell.	—	—	—	—	—	—	—	—	—	—
31 b	Grubenholz	—	—	—	—	—	—	—	—	—	—
31 c	Rundholz zu Zellstoff	—	—	—	—	—	—	—	—	—	—
31 d <sub>1</sub>	unbearb., oder in hart	—	—	—	—	—	—	—	—	—	—
31 d <sub>2</sub>	Querricht. bearb.  weich	—	—	—	—	—	—	359	50	—	—
31 e <sub>1</sub>	in Längsr. gesägt,  hart	900	—	—	—	—	—	—	—	—	—
31 e <sub>2</sub>	gespalten usw.  weich	—	—	—	—	—	—	—	—	—	—
31 f	Korb- und Floßweiden	—	—	—	—	—	—	—	—	—	—
31 g	Brennholz, Reisig, Späne	—	—	—	—	—	—	—	—	—	—
31 h	Edelhölzer, roh od. bearb.	—	—	—	—	—	—	381	—	—	—
32	Holzzeugmasse, Strohmasse	85	—	—	—	—	—	280	—	—	—
33	Hopfen	—	—	—	—	—	—	—	—	—	—
34	Jute	282 <sub>s</sub>	—	—	—	—	—	—	—	—	—
35	Kaffee, Kakao, Tee	272 <sub>s</sub>	—	15	—	—	—	61	—	—	—
36	Kalk, gebrannter.	—	—	—	—	—	—	—	—	—	—
zu übertragen		126 178 <sub>s</sub>	—	6148	1420	1408 <sub>s</sub>	—	144 631	9594	410	33 131

6 Mannheim		7 Ludwigshafen		8 Worms		9 Gernsheim		10 Nierstein		Nummer	
Zufuhr in Tonnen in den französischen und deutschen Rheinhäfen											
Berg	Tal	Tal	Berg	Tal	Tal	Berg	Tal	Berg	Tal		
	Rhein	Neckar	Rhein	Neckar							
—	—	—	—	—	—	—	—	—	—	1	
486	—	—	11	—	—	—	—	—	—	2	
—	—	—	—	—	—	—	—	—	—	3	
1 114	—	—	11	—	—	—	—	—	—	4	
1 331	—	—	63	—	—	128	2	—	—	5	
39 997	—	—	5 257	—	—	6 960	—	750	—	6 a	
424 485	—	—	413 461	—	—	52 250	—	3326	—	6 b	
15 197	150	—	3 497	—	—	1 495	—	—	—	7 a	
—	—	—	—	—	—	—	—	—	—	7 b	
4 454	633	—	2 215	—	—	441	—	1	—	8	
3	—	—	—	—	—	—	—	—	—	9	
92	—	—	—	—	—	—	—	—	65	10 a	
1 702	—	—	—	—	—	—	—	—	—	10 b	
—	—	—	—	—	—	—	—	—	—	10 c	
—	—	—	—	—	—	—	—	—	—	10 d	
5 556	—	—	5 114	—	—	—	—	—	—	10 e	
16 471	—	—	7 871	—	—	—	—	—	—	10 f	
—	—	—	1	—	—	—	—	—	—	11 a	
—	—	—	211	—	—	—	—	—	—	11 b	
937	15	—	269	—	—	—	—	1	3	11 c	
78	140	—	2	—	—	—	1	—	—	12 a	
988	—	—	483	—	—	—	—	—	—	12 b	
—	—	—	—	—	—	—	—	—	—	13	
3 109	—	—	—	—	—	—	—	—	—	14	
—	—	—	—	—	—	—	—	—	—	15	
360	—	—	31	—	—	5	2	—	—	16	
292	—	—	2	—	—	6	77	—	—	17	
498	—	—	5	—	—	—	1	—	—	18	
358	11	—	108	—	—	3	—	1	—	19 a	
620	—	—	83	—	—	—	1	85	1	19 b	
16	—	—	—	—	—	—	—	—	—	20	
32 225	11 069	—	35 823	20 186	—	688	—	25 275	8396	1869	
1 915	—	—	—	—	—	302	—	—	—	21 a	
55	—	—	4	—	—	—	—	—	—	21 b	
2 783	—	—	7 254	—	—	—	—	50	—	21 c	
—	—	—	1	—	—	—	—	—	—	21 d	
—	—	—	—	—	—	—	—	—	—	22 a <sub>1</sub>	
—	—	—	—	—	—	—	—	—	—	22 a <sub>2</sub>	
—	—	—	—	—	—	—	—	—	—	22 b	
—	—	—	—	—	—	—	—	—	—	22 c	
—	—	—	—	—	—	—	—	—	—	22 d	
—	—	—	—	—	—	—	—	—	—	22 e	
—	—	—	—	—	—	—	—	—	—	22 f	
—	—	—	—	—	—	—	—	—	—	23	
—	—	—	—	—	—	—	—	—	—	24	
—	—	—	—	—	—	—	—	—	—	25	
—	—	—	—	—	—	—	—	—	—	26	
—	—	—	—	—	—	—	—	—	—	27	
—	—	—	—	—	—	—	—	—	—	28 a	
—	—	—	—	—	—	—	—	—	—	28 b	
—	—	—	—	—	—	—	—	—	—	28 c	
—	—	—	—	—	—	—	—	—	—	28 d	
—	—	—	—	—	—	—	—	—	—	28 e	
—	—	—	—	—	—	—	—	—	—	28 f	
—	—	—	—	—	—	—	—	—	—	28 g	
—	—	—	—	—	—	—	—	—	—	28 h	
—	—	—	—	—	—	—	—	—	—	28 i	
—	—	—	—	—	—	—	—	—	—	29	
—	—	—	—	—	—	—	—	—	—	30	
—	—	—	—	—	—	—	—	—	—	31 a	
—	—	—	—	—	—	—	—	—	—	31 b	
—	—	—	—	—	—	—	—	—	—	31 c	
—	—	—	—	—	—	—	—	—	—	31 d <sub>1</sub>	
—	—	—	—	—	—	—	—	—	—	31 d <sub>2</sub>	
—	—	—	—	—	—	—	—	—	—	31 e <sub>1</sub>	
—	—	—	—	—	—	—	—	—	—	31 e <sub>2</sub>	
—	—	—	—	—	—	—	—	—	—	31 f	
—	—	—	—	—	—	—	—	—	—	31 g	
—	—	—	—	—	—	—	—	—	—	31 h	
—	—	—	—	—	—	—	—	—	—	32	
—	—	—	—	—	—	—	—	—	—	33	
—	—	—	—	—	—	—	—	—	—	34	
—	—	—	—	—	—	—	—	—	—	35	
—	—	—	—	—	—	—	—	—	—	36	
1 290 187	12 489	19 904	722 928	20 192	95	141 851	221	4946	25 276	8399	1038

Nummer	Güterverzeichnis	1		2		3		4		5	
		Straßburg		Kehl		Lauterburg		Karlsruhe		Speyer	
		Zufuhr in Tonnen in den französischen und deutschen Rheinhäfen									
		Berg	Tal	Berg	Tal	Berg	Tal	Berg	Tal	Berg	Tal
	Übertrag	126 178	—	6 148	1420	1 408	—	144 631	9594	410	33 131
37	Kartoffeln . . . . .	—	—	—	—	—	—	—	—	—	—
38	Knochen . . . . .	—	—	—	—	—	—	—	—	—	—
39	Knochenkohle . . . . .	—	—	—	—	—	—	—	—	—	—
40	Lumpen . . . . .	—	—	—	—	—	—	144	—	—	—
41 a	Weizenmehl . . . . .	—	—	—	—	—	—	—	—	—	—
41 b	Roggenmehl . . . . .	—	—	—	—	—	—	—	—	—	—
41 c	Kleie . . . . .	—	—	—	—	—	—	—	—	—	—
41 d	Andere Müllereierzeugnisse	—	—	—	—	—	—	—	—	—	—
42 a	Obst und Beeren . . . . .	1	—	—	—	—	—	—	—	—	—
42 b	Weintrauben . . . . .	—	—	—	—	—	—	—	—	—	—
42 c	Küchengewächse, Gemüse.	60	—	—	—	—	—	—	—	—	—
42 d	Pflanzen . . . . .	—	—	—	—	—	—	2	—	—	—
43	Öle, Fette, Tran und Talg .	131	—	—	—	—	—	326	—	—	—
44	Ölkuchen, Ölkuchenmehl .	—	—	—	—	—	—	—	—	—	—
45	Papier und Pappe . . . . .	—	—	—	—	—	—	—	—	—	—
46 a	Erdöl u. andere Mineralöle	—	—	—	—	—	—	22	—	—	—
46 b	Steinkohlenteeröle, Naphtal.	—	—	—	—	—	—	—	—	—	—
47	Reis, Reismehl, Reiskleie .	146	—	5	—	—	—	—	—	—	—
48	Röhren von Ton u. Zement	—	—	—	—	—	—	—	—	—	—
49	Rüben, Futter-, Zuckerrüb.	—	—	—	—	—	—	—	—	—	—
50	Rübensirup, Melasse . . . .	—	—	—	—	—	—	—	—	—	—
51	Salpetersäure, Salzsäure . .	—	—	—	—	—	—	—	—	—	—
52 a	Salz (Koch-, Speise-, Viehs.)	—	—	—	—	—	—	—	—	—	—
52 b	Bitter- und Glaubersalz . . .	—	—	—	—	—	—	—	—	—	—
53	Schiefer u. Schieferwaren . .	—	—	—	—	—	—	—	—	—	—
54	Schwefelsäure . . . . .	—	—	—	—	—	—	—	—	—	—
55	Soda aller Art . . . . .	—	—	—	—	—	—	—	—	—	—
56	Weingeist, Branntw., Essig .	—	—	—	—	—	—	—	—	—	—
57	Stärke, Traubenzucker . . . .	50	—	—	—	—	—	—	—	—	—
58	Alabaster, Marmor usw., roh oder bearbeitet . . . . .	—	—	—	—	—	—	—	—	—	—
59 a	Gebrannte Steine u. Ziegel	—	—	—	—	—	—	—	—	7575	6 101
59 b	Pflastersteine aller Art . . .	4 455	—	—	—	—	—	—	—	—	—
59 c	Bau-, Bruch- u. Werksteine	—	—	—	—	—	—	—	—	318	457
60 a	Steinkohlen . . . . .	125 081	—	38 584	—	42 731	—	41 575	—	1040	—
60 b	Steinkohlenbriketts . . . . .	—	—	—	—	—	—	—	—	—	—
60 c	Steinkohlenkoks . . . . .	12 341	—	3 243	—	1 578	—	26 876	—	—	—
61	Tabak, roh, Tabakrippen . . .	—	—	—	—	—	—	64	—	—	—
62	Teer, Pech, Harz . . . . .	31	—	—	—	—	—	21	—	—	—
63	Tonw., Porzellan, Steingut	—	—	—	—	—	—	—	—	—	—
64 a	Torf, Torfstreu, Torfkohlen	—	—	—	—	—	—	—	—	—	—
64 b	Holzkohlen . . . . .	—	—	—	—	—	—	—	—	—	—
65	Wein . . . . .	52	—	6	—	—	—	19	—	—	—
66	Wolle . . . . .	—	—	—	—	—	—	—	—	—	—
67	Zink, Zinkbrocken . . . . .	—	—	—	—	—	—	—	—	—	—
68 a	Zucker, roh . . . . .	—	—	—	—	—	—	—	—	—	—
68 b	Verbrauchszucker . . . . .	1 428	—	—	—	—	—	5	—	—	—
69	Stückgüter (Sammelgüter).	11	—	—	—	—	—	—	—	—	—
70 a	Umschließungen, gebraucht	9	—	—	—	—	—	5	—	—	—
70 b	Farben . . . . .	—	—	—	—	—	—	2	—	—	—
70 c	Gehobelte Hölzer, Holz- waren, Möbel . . . . .	2	—	—	—	—	—	—	—	—	—
70 d	Heu und Stroh . . . . .	—	—	—	—	—	—	—	—	—	—
70 e	Sonstige Güter . . . . .	750	—	—	110	—	—	90	—	—	—
	<b>Summe der Güter-Zufuhr</b>	<b>270 730</b>	<b>—</b>	<b>47 986</b>	<b>1530</b>	<b>45 717</b>	<b>—</b>	<b>213 782</b>	<b>9594</b>	<b>9343</b>	<b>39 689</b>
	<b>Darunter Floßverkehr:</b>										
	Harte Stämme . . . . .	—	—	—	—	—	—	—	—	—	—
	Harte Schnittware . . . . .	—	—	—	—	—	—	—	—	—	—
	Harte Brennholzscheite . . . .	—	—	—	—	—	—	—	—	—	—
	Weiche Stämme . . . . .	—	—	—	—	—	—	—	50	—	—
	Weiche Schnittware . . . . .	—	—	—	—	—	—	—	—	—	—
	Weiche Brennholzscheite . . . .	—	—	—	—	—	—	—	—	—	—
	<b>Summe des Floßholzes</b>	<b>—</b>	<b>—</b>	<b>—</b>	<b>—</b>	<b>—</b>	<b>—</b>	<b>—</b>	<b>50</b>	<b>—</b>	<b>—</b>
	<b>Vieh (Stückzahl):</b>										
72	Pferde, Esel, Maultiere . . . .	—	—	—	—	—	—	—	—	—	—
73	Rindvieh (auch Kälber) . . . .	—	—	—	—	—	—	—	—	—	—
74	Schafe (auch Lämmer) . . . . .	—	—	—	—	—	—	—	—	—	—
75	Schweine (auch Ferkel) . . . .	—	—	—	—	—	—	—	—	—	—
76	Geflügel u. sonstiges Vieh . . .	—	—	—	—	—	—	—	—	—	—

6 Mannheim			7 Ludwigshafen			8 Worms		9 Gernsheim		10 Nierstein		Nummer
Zufuhr in Tonnen in den französischen und deutschen Rheinhäfen												
Berg	Tal	Tal	Berg	Tal	Tal	Berg	Tal	Berg	Tal	Berg	Tal	
Rhein		Neckar	Rhein		Neckar							
1 290 187	12 489	19 904	722 928	20 192	95	141 851	221	4 946	25 276	8399	1938	
—	—	—	—	—	—	—	—	—	—	—	—	37
114	—	—	—	—	—	—	—	—	—	—	—	38
—	—	—	—	—	—	—	—	—	—	—	—	39
195	147	—	—	—	—	1	—	—	—	—	—	40
192	—	—	2 318	120	—	100	—	—	—	—	—	41 a
—	—	—	—	—	—	—	—	—	—	—	—	41 b
—	—	—	135	—	—	—	—	—	—	—	—	41 c
156	—	—	—	—	—	5	—	—	—	—	—	41 d
9	—	—	9	—	—	16	—	—	—	—	—	42 a
—	—	—	—	—	—	—	—	—	—	—	1	42 b
132	—	—	—	—	—	1	1	—	—	—	—	42 c
5	—	—	11	—	—	—	—	—	—	—	—	42 d
9 297	37	60	1 269	—	—	90	4	—	—	4	—	43
—	—	—	—	—	—	—	—	—	—	—	—	44
741	7	—	81	7	—	7	2	—	—	—	1	45
25 413	4	—	8 439	—	—	10	2	—	—	—	—	46 a
25	—	—	190	—	—	—	—	—	—	—	1	46 b
1 053	—	—	622	—	—	36	—	—	—	—	—	47
—	—	—	—	—	—	—	—	—	—	—	—	48
10	—	—	—	—	—	—	1571	1 822	4 167	—	—	49
1	—	—	155	—	—	121	—	—	—	1	—	50
—	—	—	—	—	—	—	—	—	—	—	—	51
8	—	19 275	—	—	2487	—	—	—	—	—	—	52 a
1	—	—	6	—	—	—	—	—	—	—	—	52 b
12	—	—	—	—	—	—	—	—	—	—	—	53
—	—	—	—	—	—	—	—	—	—	—	—	54
324	153	—	500	—	—	20	—	—	—	—	—	55
300	—	—	45	—	—	—	—	—	—	—	—	56
685	—	—	284	—	—	2	1	—	—	—	—	57
1	—	—	—	—	—	—	—	—	—	—	—	58
1	1 991	—	—	14 388	—	—	61	—	—	—	53	59 a
—	—	—	—	—	—	—	—	—	—	—	—	59 b
9	41	—	1	—	280	—	—	—	—	—	—	59 c
2 497 607	1 550	—	667 615	—	—	60 439	—	19 010	—	—	—	60 a
18 259	—	—	9676	—	—	—	—	—	—	—	—	60 b
441 346	—	—	171 247	—	—	10 206	—	21 204	—	—	—	60 c
1 645	1	—	172	—	—	25	—	—	—	—	—	61
5 570	—	—	517	—	—	1	—	—	—	—	1	62
6	—	—	2	—	—	—	—	1	—	—	2	63
—	—	—	—	—	—	—	—	—	—	—	—	64 a
130	—	—	—	—	—	—	—	—	—	—	—	64 b
2 340	—	—	3 920	—	—	8	—	—	—	5	—	65
28	—	—	72	—	—	—	—	—	—	—	—	66
—	—	—	5	—	—	—	1	—	—	—	—	67
7 037	—	—	30 456	—	—	—	—	—	—	—	—	68 a
6 497	—	—	687	—	—	9	1	—	—	—	—	68 b
5	—	—	7	—	—	—	21	1	—	5	2	69
350	73	—	134	—	—	—	2	1	—	34	3	70 a
2 086	5	—	797	—	—	21	—	—	—	—	—	70 b
94	18	—	11	—	—	2	1	—	—	1	2	70 c
1	—	—	—	—	—	—	—	—	—	—	—	70 d
3 641	86	—	4 025	7	—	56	2	—	—	—	380	70 e
4 315 513	16 602	39 239	1 626 336	34 714	2862	213 027	1891	46 985	29 443	8449	2384	
—	—	—	—	—	—	—	—	—	—	—	—	
—	—	—	—	—	—	—	—	—	—	—	—	
—	—	19 532	—	—	—	—	—	—	—	—	—	
—	—	—	—	—	—	—	—	—	—	—	—	
—	—	19 532	—	—	—	—	—	—	—	—	—	
—	—	—	—	—	—	—	—	—	—	—	—	72
—	—	—	—	—	—	—	—	—	—	—	—	73
—	—	—	—	—	—	—	—	—	—	—	—	74
—	—	—	—	—	—	—	—	—	—	—	—	75
1	—	—	—	—	—	—	—	—	—	—	—	76

Nummer	Güterverzeichnis	11 Weisenau		12 Gustavsburg		13 Mainz		14 Biebrich		15 Schierstein		16 Budenheim	
		Zufuhr in Tonnen in den deutschen Rheinhäfen											
		Berg	Tal	Berg	Tal	Berg	Tal	Berg	Tal	Berg	Tal	Berg	Tal
1	Abfälle von Horn, Häuten.	—	—	—	—	—	—	—	—	—	—	—	—
2	Baumwolle, rohe, u. Abfälle	—	—	—	—	1	1	—	—	—	—	—	—
3	Bier . . . . .	—	—	—	—	1	3	—	—	—	—	—	—
4	Blei in Blöcken, Bleiwaren.	—	—	—	—	12	4	—	—	—	—	—	—
5	Borke, Lohe, Gerbstoffe . .	—	—	82	—	120	—	—	2	—	—	—	—
6 a	Braunkohlen, rohe . . . . .	—	—	4 943	—	5 931	—	—	—	248	—	—	—
6 b	Braunkohlenbriketts . . . .	2283	—	230 553	—	30 806	—	3 329	—	—	—	—	—
7 a	Zement . . . . .	—	—	50	—	—	208	—	—	—	—	—	—
7 b	Steine, Platten von Zement	—	—	—	—	—	—	—	—	—	—	—	—
8	Chemikalien und Drogen . .	—	—	51	—	358	22	198	152	—	—	—	20
9	Dach-, Stein- u. Teerpappe	—	—	—	—	—	1	1	—	—	—	—	—
10 a	Tierischer Dünger . . . . .	—	—	—	—	—	—	—	—	—	—	—	—
10 b	Thomasmehl . . . . .	—	—	—	—	—	—	—	—	—	—	—	—
10 c	Chilesalpeter . . . . .	—	—	—	—	—	—	1	—	—	—	—	—
10 d	Kalisalze zum Düngen . . .	—	—	—	—	—	—	—	—	—	—	—	—
10 e	Phosphorsaure Kalk . . . . .	—	—	887	—	10 405	—	—	—	—	—	—	—
10 f	Andere künstl. Düngemittel	—	—	—	—	—	—	—	—	—	—	—	—
11 a	Roheisen aller Art . . . . .	—	—	—	—	—	—	—	—	—	—	—	—
11 b	Luppen von Schweißeisen .	—	—	—	—	—	—	—	—	—	—	—	—
11 c	Eisen- und Stahlbruch . . .	—	—	—	—	3	—	31	—	—	—	—	—
12 a	Eisen und Stahl in Stäben .	—	—	1 474	—	89	15	11	1	—	—	—	—
12 b	Platten u. Bleche aus Eisen	—	—	2 892	—	—	1	—	—	—	—	—	—
13	Eisenbahnschienen . . . . .	—	—	—	—	—	—	—	—	—	—	—	—
14	Eisenbahnschwellen, eiserne	—	—	—	—	—	—	—	—	—	—	—	—
15	Eiserne Achsen u. Bandagen	—	—	—	—	1	—	—	—	—	—	—	—
16	Dampfkessel, Maschinen, Maschinen-Teile . . . . .	—	—	4	6	41	60	5	5	—	—	—	—
17	Eiserne Röhren u. Säulen . .	—	—	—	—	2	52	1	—	—	—	—	—
18	Eisen- und Stahldraht . . . .	—	—	—	—	30	1	18	1	—	—	—	—
19 a	Eisen- und Stahlwaren . . .	—	—	83	—	166	70	29	5	—	—	—	—
19 b	Unedle Met., Waren daraus	—	—	563	—	236	25	4	—	—	—	—	—
20	Eisenerz, auß. Schwefelkies	—	—	—	—	—	—	—	—	—	—	—	—
21 a	Erde, Kies, Sand, Mergel . .	—	—	350	—	63 871	320	7 430	9234	—	3 282	—	—
21 b	Ton, Lehm usw. . . . .	—	—	—	—	—	—	—	—	—	—	—	—
21 c	Farberden, Graphit . . . . .	—	—	—	—	11	1	—	—	—	—	—	—
21 d	Sonstige Erden, Traß . . . .	—	—	—	—	10	2	—	—	—	—	—	—
22 a <sub>1</sub>	Blei-, Kobalt-, Nickelerze .	—	—	—	—	—	—	—	—	—	—	—	—
22 a <sub>2</sub>	Zinkerze . . . . .	—	—	—	—	—	—	—	—	—	—	—	—
22 b	Kupfererze, Kupferstein . . .	—	—	—	—	—	—	—	—	—	—	—	—
22 c	Manganerze, Braunstein . . .	—	—	—	—	—	—	—	—	—	—	—	—
22 d	Schwefelkies . . . . .	—	—	97	—	5 107	—	—	—	—	—	—	—
22 e	Andere Erze . . . . .	—	—	—	—	—	—	—	—	—	—	—	—
22 f	Schlacken zur Verhüttung . .	—	—	—	—	8	—	—	—	—	—	—	—
23	Farbhölz., Farbholzauszüge	—	—	—	—	2	—	—	—	—	—	—	—
24	Fische und Schalthiere . . . .	—	—	42	—	126	1	47	1	—	—	—	—
25	Flachs, Hanf, Hede, Werg . .	—	—	—	—	3	2	—	2	—	—	—	—
26	Fleisch u. Speck, auch kons.	—	—	—	—	15	4	—	—	—	—	—	—
27	Garne und Twiste . . . . .	—	—	—	—	14	4	1	—	—	—	—	—
28 a	Weizen und Spelz . . . . .	—	—	2 803	—	21 799	—	2	—	—	—	—	—
28 b	Roggen . . . . .	—	—	—	—	1 354	400	—	—	—	—	—	—
28 c	Hafer . . . . .	—	—	—	—	3 054	—	—	—	—	—	—	—
28 d	Gerste . . . . .	—	—	306	—	2 701	—	—	—	—	—	—	—
28 e	Hirse, Buchw., Hülsenfrüch.	—	—	—	—	—	—	1	—	—	—	—	—
28 f	Mais (Kukuruz) . . . . .	—	—	250	—	3 223	—	—	—	—	—	—	—
28 g	Malz . . . . .	—	—	—	—	267	—	—	—	—	—	—	—
28 h	Lein- und Ölsamen . . . . .	—	—	1 888	—	101	2	10	—	—	—	—	8225
28 i	Andere Sämereien . . . . .	—	—	42	—	10	—	—	—	—	—	—	—
29	Glas und Glaswaren . . . . .	—	—	—	—	25	16	1	3	—	—	—	—
30	Häute, Felle, Leder, Pelz . .	—	—	23	—	57	14	22	—	—	—	—	—
31 a	Hölzerne Eisenbahnschwell.	—	—	—	—	—	—	—	—	—	—	—	—
31 b	Grubenholz . . . . .	—	—	—	—	—	—	—	—	—	—	—	—
31 c	Rundholz zu Zellstoff . . . . .	—	—	—	—	—	—	—	—	—	—	—	—
31 d <sub>1</sub>	Bois und Nutzholz (unbearb., oder in/hart	—	—	70	—	—	223	—	—	—	113	—	—
31 d <sub>2</sub>	Querricht. bearb.   weich	—	—	—	—	—	124 019	—	—	—	29 960	—	—
31 e <sub>1</sub>	in Längs. gesägt,   hart	—	—	—	—	30	—	—	—	—	—	—	—
31 e <sub>2</sub>	gespalten usw.   weich	—	—	—	—	1 915	—	—	—	—	—	—	—
31 f	Korb- und Floßweiden . . . . .	—	—	—	—	—	—	—	—	—	—	—	—
31 g	Brennholz, Reisig, Späne . .	—	—	—	—	3	—	—	—	—	—	—	—
31 h	Edelhölzer, roh od. bearb.	—	—	505	—	49	—	—	—	—	—	—	—
32	Holzzeugmasse, Strohmasse	—	—	—	—	—	101	—	—	—	—	—	—
33	Hopfen . . . . .	—	—	—	—	1	2	—	—	—	—	—	—
34	Jute . . . . .	—	—	—	—	3	—	—	—	—	—	—	—
35	Kaffee, Kakao, Tee . . . . .	—	—	42	—	1 216	2	60	—	—	—	—	—
36	Kalk, gebrannter . . . . .	—	—	—	—	—	1	—	—	—	—	—	—
	zu übertragen	2283	—	248 000	6	153 177	125 578	11 201	9406	248	33 355	8245	—

17 Bingen		18 Oberlahnstein		19 Coblenz		20 Beuel		21 Bonn		22 Wesseling		23 Cöln-Mülheim a. Rh.		Nummer
Zufuhr in Tonnen in den deutschen Rheinhäfen														
Berg	Tal	Berg	Tal	Berg	Tal	Berg	Tal	Berg	Tal	Berg	Tal	Berg	Tal	
—	—	—	—	—	—	—	—	—	—	—	—	9	—	1
—	—	—	1	—	—	—	—	—	1	—	—	300	26	2
4	21	—	2	—	—	—	—	31	—	—	—	434	40	3
—	—	—	—	11	1	—	—	—	—	—	—	4 601	1 221	4
10	—	—	—	—	—	—	—	200	—	—	—	371	—	5
2 375	—	—	—	3 959	—	—	—	—	—	—	—	—	—	6 a
9 250	—	1290	—	6 922	—	—	—	2	—	—	—	—	1 146	6 b
120	47	—	300	2 821	400	—	—	—	—	—	—	1 917	4 233	7 a
—	—	—	—	—	—	—	—	—	—	—	—	—	—	7 b
665	14	—	1	367	9	—	—	16	14	610	—	2 302	644	8
—	1	—	—	—	—	—	—	—	—	—	—	—	—	9
—	—	—	—	—	—	—	—	—	—	—	—	—	—	10 a
—	—	—	—	—	—	—	—	—	—	—	—	—	—	10 b
—	—	—	—	—	—	—	—	—	—	—	—	—	1	10 c
—	—	—	—	—	—	—	—	11	—	—	—	650	—	10 d
—	—	—	—	—	—	—	—	—	—	—	—	19 867	—	10 e
—	—	—	—	55	—	—	—	—	1	—	—	—	3	10 f
—	—	—	—	—	—	—	—	—	1	—	—	—	770	11 a
—	—	—	—	—	—	—	—	—	—	—	—	—	11	11 b
—	—	—	—	—	—	—	—	—	—	—	—	—	—	11 c
2	—	—	—	2	2	—	—	91	14	—	—	514	161	12 a
—	—	—	—	—	1	—	—	3	—	—	—	1	308	12 b
—	—	—	—	—	—	—	—	—	—	—	—	—	—	13
—	—	—	—	—	—	—	—	—	—	—	—	—	—	14
—	—	—	—	—	—	—	—	—	—	—	—	—	—	15
2	4	2	2	6	8	—	—	16	4	—	—	529	207	16
—	1	—	—	3	1	—	—	32	—	—	—	67	2	17
5	—	—	—	1	—	—	—	7	1	—	—	155	10	18
7	12	35	6	23	29	—	—	109	29	—	—	269	320	19 a
1	—	—	—	2	2	—	—	4	2	—	—	7 428	297	19 b
—	—	—	—	—	—	—	—	—	—	—	—	53	—	20
—	636	—	78 124	—	14 090	—	—	—	—	—	—	—	607	21 a
—	—	—	—	—	—	—	739	—	—	—	—	—	1 472	21 b
1	—	5	—	3	—	—	—	1	8	—	—	261	99	21 c
—	—	—	—	—	—	—	—	1	—	—	—	1	1	21 d
—	—	—	—	—	—	—	—	—	—	—	—	—	—	22 a
—	—	—	—	—	—	—	—	—	—	—	—	—	—	22 a
—	—	—	—	—	—	—	—	—	5	—	—	1 791	—	22 b
19 990	—	—	—	—	—	—	—	—	—	—	—	448	—	22 c
—	—	—	—	—	—	—	—	—	—	—	—	9 063	—	22 d
—	—	—	—	—	—	—	—	—	—	—	—	207	—	22 e
—	—	—	—	—	—	—	—	—	—	—	—	1 108	101	22 f
—	—	—	—	—	—	—	—	—	—	—	—	8	5	23
63	3	19	—	395	1	—	—	115	1	—	—	655	1	24
—	—	—	—	—	—	—	—	—	—	—	—	671	8	25
—	—	—	—	31	1	—	—	57	31	—	—	3 092	64	26
—	3	1	—	1	1	—	—	—	3	—	—	184	26	27
121	—	180	—	16 317	—	—	—	—	—	—	—	101 265	1	28 a
74	—	—	—	1 175	—	—	—	—	—	—	—	12 508	—	28 b
—	—	100	—	31	—	—	—	—	—	—	—	7 502	—	28 c
50	—	—	—	300	2	—	—	4	7	—	—	14 552	278	28 d
89	448	3	5	4	25	—	—	125	28	—	—	238	213	28 e
2 621	—	6835	—	4 279	—	—	—	1	—	—	—	29 748	—	28 f
133	—	—	—	—	—	—	—	—	5	—	—	784	34	28 g
303	—	—	—	1	1	—	—	1	—	—	—	2 661	19	28 h
—	—	—	—	—	—	—	—	4	6	—	—	303	9	28 i
497	—	1	—	16	—	—	—	8	—	—	—	15	8	29
—	—	—	—	7	34	—	—	5	45	—	—	1 703	129	30
—	—	—	—	—	—	—	—	—	—	—	—	—	—	31 a
—	—	—	—	—	—	—	—	—	—	—	—	—	—	31 b
—	—	—	—	—	—	—	—	—	—	—	—	—	—	31 c
—	—	—	1	—	—	—	—	—	—	—	—	—	—	31 d
2	5231	—	—	—	6	—	—	—	—	—	—	—	—	31 d
—	—	—	—	—	2	—	—	10	2064	—	—	—	11 208	31 d
—	1	—	—	—	—	—	—	—	—	—	—	6	11	31 e
—	—	—	—	—	5	—	—	—	—	—	—	1 794	1 772	31 e
—	—	—	—	—	—	—	—	—	—	—	—	2	—	31 f
—	—	—	—	—	—	—	—	6	3	—	—	14	—	31 g
—	—	—	—	—	—	—	—	—	—	—	—	141	15	31 h
—	—	—	—	—	—	—	—	—	—	—	—	—	3 949	32
—	—	—	—	—	2	—	—	—	—	—	—	—	51	33
—	—	—	—	—	—	—	—	—	—	—	—	14	1	34
62	6	1	—	111	3	—	—	341	11	—	—	6 716	35	35
—	—	—	—	1	1	—	140 617	—	—	—	—	—	1	36
36 447	6428	8473	78 442	36 844	14 627	—	141 356	1201	2284	610	—	236 923	20 518	



Nummer	Güterverzeichnis	11		12		13		14		15		16	
		Weisenau		Gustavsburg		Mainz		Biebrich		Schierstein		Budenheim	
		Berg	Tal	Berg	Tal	Berg	Tal	Berg	Tal	Berg	Tal	Berg	Tal
	Übertrag	2 283	—	248 000	6	153 177	125 578	11 201	9 406	248	33 355	8245	—
37	Kartoffeln . . . . .	—	—	—	—	1	2	2	—	—	—	—	—
38	Knochen . . . . .	—	—	145	—	1	—	258	—	280	—	—	—
39	Knochenkohle . . . . .	—	—	—	—	—	—	—	—	—	—	—	—
40	Lumpen . . . . .	—	—	—	—	11	—	—	—	—	—	—	—
41 a	Weizenmehl . . . . .	—	—	—	—	1 294	—	51	—	—	—	—	—
41 b	Roggenmehl . . . . .	—	—	—	—	—	—	—	—	—	—	—	—
41 c	Kleie . . . . .	—	—	—	—	—	—	—	—	—	—	—	—
41 d	Andere Müllereierzeugnisse	—	—	—	—	268	12	—	—	—	—	—	—
42 a	Obst und Beeren . . . . .	—	—	—	—	230	2	16	—	—	—	—	—
42 b	Weintrauben . . . . .	—	—	—	—	—	—	—	—	—	—	—	—
42 c	Küchengewächse, Gemüse.	—	—	—	—	13	3	—	2	—	—	—	—
42 d	Pflanzen . . . . .	—	—	—	—	16	1	4	—	—	—	—	—
43	Öle, Fette, Tran und Talg .	—	—	454	—	2 214	186	92	19	—	—	—	—
44	Ölkuchen, Ölkuchenmehl .	—	—	—	—	—	—	—	—	—	—	—	—
45	Papier und Pappe . . . . .	—	—	6	—	185	169	51	14	—	—	—	—
46 a	Erdöl u. andere Mineralöle	—	—	8	—	1 138	7	12	9	—	—	—	—
46 b	Steinkohlenteeröle, Naphtal.	—	—	—	—	—	9	20	32	—	—	—	—
47	Reis, Reismehl, Reiskleie .	—	—	—	—	441	—	5	—	—	—	—	—
48	Röhren von Ton u. Zement	—	—	—	—	—	—	—	—	—	—	—	—
49	Rüben, Futter-, Zuckerrüb.	—	—	—	—	—	—	—	—	—	—	—	—
50	Rübensirup, Melasse . . . .	—	—	—	—	149	—	3	—	—	—	12	—
51	Salpetersäure, Salzsäure . . .	—	—	—	—	—	—	—	—	—	—	—	—
52 a	Salz (Koch-, Speise-, Viehs.)	—	—	—	—	—	—	—	2 076	—	—	—	—
52 b	Bitter- und Glaubersalz . . .	—	—	—	—	—	15	—	—	—	—	—	—
53	Schiefer u. Schieferwaren . .	—	—	—	—	2	—	—	—	—	—	—	—
54	Schwefelsäure . . . . .	—	—	—	—	—	—	—	—	—	—	—	—
55	Soda aller Art . . . . .	—	—	—	—	49	—	—	—	—	—	—	—
56	Weingeist, Branntw., Essig . .	—	—	—	—	1 505	4	50	—	—	—	—	—
57	Stärke, Traubenzucker . . . .	—	—	—	—	903	3	—	—	—	—	—	—
58	Alabaster, Marmor usw., roh oder bearbeitet . . . . .	—	—	—	—	3	—	—	—	—	—	—	—
59 a	Gebrannte Steine u. Ziegel . .	—	—	—	178	—	80	1	175	—	—	—	—
59 b	Pflastersteine aller Art . . . .	—	—	—	—	—	—	—	—	—	—	—	—
59 c	Bau-, Bruch- u. Werksteine . .	—	—	—	—	33	8	—	—	—	—	—	—
60 a	Steinkohlen . . . . .	21 062	—	563 059	—	192 491	—	11 340	—	—	—	—	—
60 b	Steinkohlenbriketts . . . . .	—	—	619	—	—	—	—	—	—	—	—	—
60 c	Steinkohlenkoks . . . . .	338	—	46 992	—	3 789	—	468	—	—	—	—	—
61	Tabak, roh, Tabakrippen . . . .	—	—	23	—	385	5	67	—	—	—	—	—
62	Teer, Pech, Harz . . . . .	—	—	147	—	1 447	5	13	5	—	—	—	—
63	Tonw., Porzellan, Steingut . . .	—	—	—	—	1	8	—	6	—	—	—	—
64 a	Torf, Torfstreu, Torfkohlen . .	—	—	—	—	—	—	—	—	—	—	—	—
64 b	Holzkohlen . . . . .	—	—	—	—	—	—	—	—	—	—	—	—
65	Wein . . . . .	—	—	28	—	9 052	728	107	1	—	—	—	—
66	Wolle . . . . .	—	—	—	—	4	1	—	—	—	—	—	—
67	Zink, Zinkbrocken . . . . .	—	—	—	—	1	—	—	1	—	—	—	—
68 a	Zucker, roh . . . . .	—	—	—	—	10	—	—	—	—	—	—	—
68 b	Verbrauchszucker . . . . .	—	—	—	—	662	—	266	—	—	—	—	—
69	Stückgüter (Sammelgüter) . . .	—	—	4	—	114	33	—	7	—	—	1	—
70 a	Umschließungen, gebraucht . .	—	—	48	—	392	17	30	2	—	—	—	—
70 b	Farben . . . . .	—	—	—	—	268	104	148	38	—	—	—	—
70 c	Gehobelte Hölzer, Holz- waren, Möbel . . . . .	—	—	1	—	22	35	8	3	—	—	—	—
70 d	Heu und Stroh . . . . .	—	—	—	—	—	—	—	—	—	—	—	—
70 e	Sonstige Güter . . . . .	—	—	1 881	—	1 918	183	158	5	—	—	—	—
	<b>Summe der Güter-Zufuhr</b>	<b>23 683</b>	<b>—</b>	<b>861 415</b>	<b>184</b>	<b>372 189</b>	<b>127 198</b>	<b>24 371</b>	<b>11 801</b>	<b>528</b>	<b>33 355</b>	<b>8258</b>	<b>—</b>
	<b>Darunter Floßverkehr:</b>												
	Harte Stämme . . . . .	—	—	—	—	—	223	—	—	—	113	—	—
	Harte Schnittware . . . . .	—	—	—	—	—	—	—	—	—	—	—	—
	Harte Brennholzscheite . . . . .	—	—	—	—	—	—	—	—	—	—	—	—
	Weiche Stämme . . . . .	—	—	—	—	124 002	—	—	—	—	25 960	—	—
	Weiche Schnittware . . . . .	—	—	—	—	—	—	—	—	—	—	—	—
	Weiche Brennholzscheite . . . .	—	—	—	—	—	—	—	—	—	—	—	—
	<b>Summe des Floßholzes</b>	<b>—</b>	<b>—</b>	<b>—</b>	<b>—</b>	<b>124 225</b>	<b>—</b>	<b>—</b>	<b>—</b>	<b>—</b>	<b>30 073</b>	<b>—</b>	<b>—</b>
	<b>Vieh (Stückzahl):</b>												
72	Pferde, Esel, Maultiere . . . . .	—	—	—	—	—	—	—	—	—	—	—	—
73	Rindvieh (auch Kälber) . . . . .	—	—	—	—	—	—	—	—	—	—	—	—
74	Schafe (auch Lämmer) . . . . .	—	—	—	—	—	—	—	—	—	—	—	—
75	Schweine (auch Ferkel) . . . . .	—	—	—	—	—	—	—	—	—	—	—	—
76	Geflügel u. sonstiges Vieh . . . .	—	—	—	—	—	—	—	—	—	—	—	—

17 Bingen		18 Oberlahnstein		19 Coblenz		20 Beuel		21 Bonn		22 Wesseling		23 Cöln-Mülheim a. Rh.		Nummer
Zufuhr in Tonnen in den deutschen Rheinhäfen														
Berg	Tal	Berg	Tal	Berg	Tal	Berg	Tal	Berg	Tal	Berg	Tal	Berg	Tal	
36 447	6428	8 473	78 442	36 844	14 627	—	141 356	1201	2284	610	—	236 923	29 518	
1	—	—	1	2	2	—	—	13	1	—	—	2	16	37
—	—	—	—	—	—	—	—	—	—	—	—	796	—	38
—	—	—	—	—	—	—	—	—	—	—	—	20	—	39
—	—	—	—	—	—	—	—	—	—	—	—	61	58	40
—	1	—	2	233	3	—	—	11	1	—	—	2 519	296	41 a
40	—	—	—	50	—	—	—	3	1	—	—	20	—	41 b
—	—	—	—	—	—	—	—	—	—	—	—	—	—	41 c
1	3	1	1	7	25	—	—	53	5	—	—	180	218	41 d
3	2	1	—	14	2	—	—	78	1	—	—	1 382	76	42 a
—	—	—	—	—	—	—	—	—	—	—	—	155	—	42 b
—	1	—	4	10	27	—	—	184	4	—	—	286	485	42 c
—	—	—	—	—	—	—	—	6	—	—	—	26	1	42 d
374	15	68	13	462	83	—	—	575	68	—	—	10 493	553	43
—	—	—	—	12	—	—	—	—	—	—	—	—	—	44
10	73	2	3	33	447	—	—	130	479	—	—	254	5 276	45
1 339	—	—	4	153	60	—	—	26	9	—	—	4 510	1	46 a
—	—	—	1	—	7	—	—	—	41	—	—	37	4	46 b
55	—	2	2	14	8	—	—	88	8	—	—	4 932	25	47
—	—	—	2	—	—	—	—	—	—	—	—	—	—	48
—	—	—	—	—	—	—	—	—	—	—	—	—	—	49
1	—	1	—	7	19	—	—	6	3	—	—	457	140	50
—	—	—	—	—	—	—	—	—	—	—	—	—	—	51
—	—	—	—	1	1	—	—	2	2	—	—	3 516	23 244	52 a
—	—	—	—	5	10	—	—	—	—	—	—	1	—	52 b
—	—	—	—	—	9	—	—	—	9	—	—	—	24	53
—	—	—	—	—	—	—	—	4	—	—	—	1	6	54
5	1	1	9	14	—	—	—	—	—	—	—	294	2 420	55
97	8	2	3	25	16	—	—	22	15	—	—	4 775	250	56
1	—	—	—	5	—	—	—	34	—	—	—	677	101	57
—	—	—	—	—	—	—	—	12	—	—	—	5	2	58
—	—	—	—	1	2	—	—	—	—	—	—	1	1 001	59 a
—	—	—	—	—	—	—	—	—	—	—	—	—	—	59 b
3	—	51	—	—	3	—	—	1	—	100	882	113	1 376	59 c
36 674	—	50 006	—	65 962	—	3032	—	—	—	3784	—	342 010	—	60 a
—	—	—	—	—	—	—	—	—	—	—	—	12 899	—	60 b
1 051	—	—	—	1 035	—	—	—	—	—	—	—	3 739	—	60 c
49	—	—	—	103	9	—	—	58	6	—	—	1 210	255	61
330	1	—	—	68	1	—	—	20	6	—	—	3 982	13	62
3	—	—	1	5	9	—	—	4	1	—	—	5	73	63
1	—	—	—	—	—	—	—	—	—	—	—	—	—	64 a
—	1	—	—	—	—	—	—	—	—	—	—	—	—	64 b
535	55	1	55	39	354	—	—	78	341	—	—	1 718	1 750	65
—	—	—	—	—	4	—	—	1	—	—	—	1 379	21	66
—	—	—	—	—	—	—	—	1	—	—	—	97	136	67
—	—	—	—	—	—	—	—	—	—	—	—	13 497	—	68 a
212	—	1	1	343	15	—	—	34	1	—	—	2 501	60	68 b
6	7	—	1	3	14	—	—	329	12	—	—	26	46	69
106	18	1 222	8	105	35	—	—	25	11	—	—	432	150	70 a
3	1	126	1	9	4	—	—	59	7	—	—	482	231	70 b
—	—	—	—	—	—	—	—	—	—	—	—	—	—	70 c
20	12	43	5	35	63	—	—	45	83	—	—	180	196	70 d
—	—	—	—	—	—	—	—	—	—	—	—	450	—	70 e
2 944	55	15	17	5 886	225	—	—	468	242	—	—	10 539	2 698	
80 311	6682	60 016	78 576	111 485	16 084	3032	141 356	3571	3641	4494	882	667 582	70 720	
—	—	—	—	—	—	—	—	—	—	—	—	—	—	
—	—	—	—	—	—	—	—	—	—	—	—	—	—	
—	5231	—	—	—	—	—	—	—	2063	—	—	—	11 208	
—	—	—	—	—	—	—	—	—	—	—	—	—	—	
—	5231	—	—	—	—	—	—	—	2063	—	—	—	11 208	
—	—	—	—	—	—	—	—	—	—	—	—	—	—	
—	—	—	—	—	—	—	—	—	—	—	—	—	—	72
—	—	—	—	—	—	—	—	—	—	—	—	—	—	73
—	—	—	—	—	17	—	—	—	—	—	—	—	—	74
—	—	—	—	—	—	—	—	—	—	—	—	—	—	75
—	—	—	—	—	—	—	—	—	—	—	—	—	—	76

Nummer	Güterverzeichnis	24		25		26		27		28		
		Leverkusen		Reisholz		Neuß		Düsseldorf		Crefeld		
		Berg	Tal	Berg	Tal	Berg	Tal	Berg	Tal	Berg	Tal	
Zufuhr in Tonnen in den deutschen Rheinhäfen												
1	Abfälle von Horn, Häuten . . . . .	—	—	—	—	—	—	1	—	—	—	
2	Baumwolle, rohe, u. Abfälle . . . . .	—	—	—	—	37	—	228	—	—	39	
3	Bier . . . . .	—	—	—	—	—	—	10	—	—	—	
4	Blei in Blöcken, Bleiwaren . . . . .	—	—	—	—	—	—	456	8	—	—	
5	Borke, Lohe, Gerbstoffe . . . . .	—	—	—	364	—	—	312	10	8	1	
6 a	Braunkohlen, rohe . . . . .	—	—	620	6330	—	—	—	2 801	—	—	
6 b	Braunkohlenbriketts . . . . .	—	—	—	—	—	—	—	734	—	1 020	
7 a	Zement . . . . .	—	1 431	—	—	867	1061	60	1 013	—	13 495	
7 b	Steine, Platten von Zement . . . . .	—	—	—	—	—	—	—	—	—	—	
8	Chemikalien und Drogen . . . . .	—	1 766	226	—	—	—	848	708	5	113	
9	Dach-, Stein- u. Teerpappe . . . . .	—	—	—	—	—	—	—	—	—	—	
10 a	Tierischer Dünger . . . . .	—	—	—	—	—	—	—	—	—	—	
10 b	Thomasmehl . . . . .	—	—	—	—	—	—	—	100	—	—	
10 c	Chilesalpeter . . . . .	—	—	—	—	—	—	—	—	—	—	
10 d	Kalisalze zum Düngen . . . . .	—	—	—	—	—	—	—	—	—	—	
10 e	Phosphorsaurer Kalk . . . . .	—	—	—	—	1 374	—	1 505	—	—	9 629	
10 f	Anderer künstl. Düngemittel . . . . .	—	—	—	—	—	—	—	—	—	702	
11 a	Roheisen aller Art . . . . .	—	—	—	—	—	—	—	—	—	3	
11 b	Luppen von Schweißisen . . . . .	—	—	—	—	—	—	—	—	—	—	
11 c	Eisen- und Stahlbruch . . . . .	—	—	—	42	—	—	805	262	—	—	
12 a	Eisen und Stahl in Stäben . . . . .	—	—	35	—	334	—	346	28	—	—	
12 b	Platten u. Bleche aus Eisen . . . . .	—	—	—	—	—	—	12	8	—	—	
13	Eisenbahnschienen . . . . .	—	—	—	—	—	—	—	2	—	—	
14	Eisenbahnschwellen, eiserne . . . . .	—	—	—	—	—	—	—	1	—	—	
15	Eiserne Achsen u. Bandagen . . . . .	—	—	—	—	—	—	—	—	—	—	
16	Dampfkessel, Maschinen, Maschinen-Teile . . . . .	—	—	—	—	—	—	53	396	1	1	
17	Eiserne Röhren u. Säulen . . . . .	—	—	—	—	—	—	176	7	—	—	
18	Eisen- und Stahldraht . . . . .	—	—	—	—	—	—	4	2	—	—	
19 a	Eisen- und Stahlwaren . . . . .	—	—	—	—	—	—	75	198	3	47	
19 b	Unedle Met., Waren daraus . . . . .	—	—	5	—	—	—	871	54	—	—	
20	Eisenerz, auß. Schwefelkies . . . . .	—	—	—	—	—	—	13	—	60 586	392	
21 a	Erde, Kies, Sand, Mergel . . . . .	—	10 589	82 133	—	—	—	608	699	4 011	1 965	
21 b	Ton, Lehm usw. . . . .	306	—	—	—	—	—	4 148	1	—	1	
21 c	Farberden, Graphit . . . . .	—	—	—	—	—	—	99	6	—	2	
21 d	Sonstige Erden, Traß . . . . .	—	—	—	—	—	—	—	—	—	7 112	
22 a <sub>1</sub>	Blei-, Kobalt-, Nickelerze . . . . .	—	—	—	—	—	—	—	—	—	—	
22 a <sub>2</sub>	Zinkerze . . . . .	—	—	—	—	—	—	—	—	—	—	
22 b	Kupfererze, Kupferstein . . . . .	—	—	—	—	—	—	—	—	—	—	
22 c	Manganerze, Braunstein . . . . .	—	—	—	—	—	—	268	—	—	—	
22 d	Schwefelkies . . . . .	47 184	6 813	—	—	—	—	—	—	—	—	
22 e	Anderer Erze . . . . .	—	—	—	—	—	—	50	—	2 594	—	
22 f	Schlacken zur Verhüttung . . . . .	—	700	—	—	—	—	—	—	1 335	—	
23	Farbhölz., Farbholzauszüge . . . . .	—	—	—	199	—	—	67	—	77	—	
24	Fische und Schalthiere . . . . .	—	—	32	—	10	—	1 312	3	42	—	
25	Flachs, Hanf, Hede, Werg . . . . .	—	—	3	—	2 342	—	78	4	6	3	
26	Fleisch u. Speck, auch kons. . . . .	—	—	—	—	—	—	62	7	15	—	
27	Garne und Twiste . . . . .	—	—	—	—	—	—	18	11	1	3	
28 a	Weizen und Spelz . . . . .	—	—	3 752	—	49 154	—	49 887	1	61 397	—	
28 b	Roggen . . . . .	—	—	—	—	11 906	—	10 567	—	9 459	—	
28 c	Hafer . . . . .	—	—	—	—	—	—	—	14	377	—	
28 d	Gerste . . . . .	—	—	8 819	—	4 127	—	7 802	—	10 869	—	
28 e	Hirse, Buchw., Hülsenfrüch. . . . .	—	—	—	—	—	—	1 016	5	—	30	
28 f	Mais (Kukuruz) . . . . .	—	—	—	—	1 909	—	15 265	—	6 733	—	
28 g	Malz . . . . .	—	—	—	—	—	—	2	—	—	—	
28 h	Lein- und Ölsamen . . . . .	—	—	7 111	—	49 953	—	5 261	—	4 892	—	
28 i	Anderer Sämereien . . . . .	—	—	—	—	—	—	29	—	—	—	
29	Glas und Glaswaren . . . . .	—	—	—	—	—	—	1	486	—	1	
30	Häute, Felle, Leder, Pelz . . . . .	—	—	6	—	—	—	41	22	16	18	
31 a	Hölzerne Eisenbahnschwell. . . . .	—	—	—	—	—	—	—	—	—	—	
31 b	Grubenholz . . . . .	—	—	—	—	—	—	—	—	—	—	
31 c	Rundholz zu Zellstoff . . . . .	—	—	—	—	—	—	—	—	—	—	
31 d <sub>1</sub>	Bau- und Nutzholz (unbearb., oder in hart Querricht. bearb.  weich in Längsr. gesägt,  hart gespalten usw.  weich	—	—	—	—	—	—	—	—	—	—	
31 d <sub>2</sub>		—	—	—	—	910	1962	230	21 903	—	7 730	
31 e <sub>1</sub>		—	—	—	—	—	—	—	1	5	—	587
31 e <sub>2</sub>		—	—	—	—	1 735	6687	1 090	7 099	30	3 995	
31 f	Korb- und Floßweiden . . . . .	—	—	—	—	—	—	1	—	—	—	
31 g	Brennholz, Reisig, Späne . . . . .	—	—	—	—	—	—	33	4	—	—	
31 h	Edelhölzer, roh od. bearb. . . . .	—	—	—	—	—	—	113	2	53	—	
32	Holzzeugmasse, Strohmasse . . . . .	—	—	170	—	173	—	43	1 009	—	—	
33	Hopfen . . . . .	—	—	—	—	—	—	—	9	—	—	
34	Jute . . . . .	—	—	—	—	—	—	5	1	—	1	
35	Kaffee, Kakao, Tee . . . . .	—	—	2	—	60	—	2 325	18	664	17	
36	Kalk, gebrannter . . . . .	—	—	—	—	—	—	—	1	—	—	
zu übertragen		47 490	21 299	102 914	6935	124 891	9710	106 187	38 038	173 508	36 573	

20 Uerdingen		30 Rheinhausen		31 Duisburg		32 Homberg		33 Alsum mit Schwelgern		34 Walsum		Nummer
Zufuhr in Tonnen in den deutschen Rheinhäfen												
Berg	Tal	Berg	Tal	Berg	Tal	Berg	Tal	Berg	Tal	Berg	Tal	
—	—	—	—	—	—	—	—	—	—	—	—	1
—	—	—	—	90	4	—	—	—	—	—	—	2
—	—	—	—	—	—	—	—	—	—	—	—	3
—	1	—	—	156	26	—	—	—	—	—	—	4
27	—	—	—	102	6	—	—	—	—	—	—	5
—	—	—	—	—	—	—	—	—	—	—	—	6 a
—	—	—	—	—	2 115	—	—	—	—	—	—	6 b
—	—	—	—	8	9 993	—	—	—	—	—	—	7 a
—	—	—	—	—	—	—	—	—	—	—	—	7 b
7	6	—	—	406	364	—	—	—	—	—	—	8
—	—	—	—	—	—	—	—	—	—	—	—	9
—	—	—	—	831	—	—	—	865	—	—	—	10 a
—	—	—	—	—	—	—	—	—	—	—	—	10 b
—	—	—	—	—	2 430	678	—	—	—	—	—	10 c
—	—	—	—	11 316	409	—	—	—	—	—	—	10 d
—	—	—	—	—	—	—	—	—	—	—	—	10 e
—	—	—	—	—	—	—	—	—	—	—	—	10 f
—	—	—	2 051	6 124	13 339	—	—	—	—	—	—	11 a
—	—	—	—	—	—	—	—	—	—	—	—	11 b
—	1	—	—	44 293	1 048	2 863	—	2 455	574	—	—	11 c
1	2	—	—	472	632	161	—	—	—	—	—	12 a
—	—	—	—	—	133	—	—	—	—	—	—	12 b
—	—	—	—	—	2	2 863	—	—	—	—	—	13
—	—	—	—	—	—	—	—	—	—	—	—	14
—	—	—	—	—	—	—	—	—	—	—	—	15
2	18	—	—	47	148	—	—	—	—	—	—	16
1	6	—	—	1	45	—	—	—	—	—	—	17
9	—	—	—	4	161	—	—	—	—	—	—	18
2	31	—	—	25	53	—	—	—	—	—	—	19 a
—	17	—	—	2 377	114	—	—	—	—	—	—	19 b
—	—	589 087	78 485	648 320	8 984	139 503	—	1 020 945	32 705	330 518	34 233	20
—	—	—	2 267	6 600	227 984	—	2 170	52 001	20 413	2 998	—	21 a
—	—	—	—	940	26 467	—	—	—	—	—	—	21 b
—	3	—	—	30	20	—	—	—	—	—	—	21 c
—	—	—	—	14 493	443	180	—	—	—	—	—	21 d
—	—	—	—	1 480	—	—	—	—	—	—	—	22 a <sub>1</sub>
—	—	—	—	1 013	—	—	—	—	—	—	—	22 a <sub>2</sub>
—	—	—	—	9 217	58 779	8 513	—	491	—	—	—	22 b
—	—	—	—	10 900	1 509	—	—	—	3 689	29 924	17 934	22 c
4 531	—	375	—	59 420	450	—	—	—	—	—	—	22 d
—	—	—	—	2 638	2	3 253	—	—	—	—	—	22 e
—	—	2 514	11 926	93 634	57 966	3 901	—	23 256	3 062	340	—	22 f
—	—	—	—	—	—	—	—	—	—	—	—	23
2	—	—	—	6 853	—	9	—	—	—	—	—	24
—	—	—	—	45	—	—	—	—	—	—	—	25
52	—	—	—	223	—	—	—	—	—	—	—	26
1	—	—	—	53	2	—	—	—	—	—	—	27
—	—	—	—	100 674	—	19 845	10 144	2150	—	—	—	28 a
—	—	—	—	32 744	—	—	1 277	—	—	—	—	28 b
—	—	—	—	22 439	441	—	—	—	—	—	—	28 c
18 795	—	—	—	23 313	423	190	279	239	—	—	—	28 d
1	—	—	—	1 830	232	—	—	—	—	—	—	28 e
3 714	—	—	—	64 213	457	615	994	—	—	—	—	28 f
—	—	—	—	4 857	83	—	—	—	—	—	—	28 g
23 671	100	—	—	5 492	—	48	—	—	—	—	—	28 h
—	—	—	—	22	—	4	—	—	—	—	—	28 i
—	—	—	—	4	—	—	—	—	—	—	—	29
7	—	—	—	98	—	—	—	—	—	—	—	30
—	—	—	—	—	22	—	—	—	—	—	—	31 a
—	—	—	—	—	673	—	—	—	—	—	—	31 b
—	—	—	—	—	443	—	400	—	12 694	—	—	31 c
—	—	—	—	395	384	—	—	—	—	—	—	31 d
—	—	—	—	—	—	—	—	—	—	—	—	31 d <sub>1</sub>
—	598	—	—	155	33 300	—	40	—	280	—	2 071	31 d <sub>2</sub>
—	503	—	—	—	—	—	—	—	—	—	—	31 e <sub>1</sub>
—	2102	—	—	1 140	20 842	498	—	—	—	—	—	31 e <sub>2</sub>
—	—	—	—	40	—	—	—	—	—	—	—	31 f
—	—	—	—	—	—	—	—	—	—	—	—	31 g
1	—	—	—	—	6	—	—	—	—	—	—	31 h
—	—	—	—	242	962	325	—	—	—	—	—	32
—	5	—	—	—	16	—	—	—	—	—	—	33
—	—	—	—	219	—	—	—	—	—	—	—	34
143	1	—	—	275	—	41	—	—	—	—	—	35
—	—	—	—	—	—	—	—	—	—	—	—	36
—	—	—	6 465	—	2 582	—	—	260	1 715	—	55 907	
50 975	3394	591 976	101 194	1 180 265	477 355	180 627	15 304	2389	1 100 273	75 132	363 780	110 145

Nummer	Güterverzeichnis	24		25		26		27		28	
		Leverkusen		Reisholz		Neuß		Düsseldorf		Orefeld	
		Berg	Tal	Berg	Tal	Berg	Tal	Berg	Tal	Berg	Tal
	Übertrag	47 490	21 299	102 914	6935	124 891	9 710	106 187	38 038	173 508	36 573
37	Kartoffeln . . . . .	—	—	—	—	—	—	6	4	—	—
38	Knochen . . . . .	—	—	—	—	—	—	—	—	—	—
39	Knochenkohle . . . . .	—	—	—	—	—	—	—	—	—	—
40	Lumpen . . . . .	—	—	—	—	—	—	5	—	—	2
41 a	Weizenmehl . . . . .	—	—	199	—	—	—	2 156	21	85	—
41 b	Roggenmehl . . . . .	—	—	—	—	—	—	12	—	—	—
41 c	Kleie . . . . .	—	—	—	—	100	—	545	—	100	—
41 d	Andere Müllereierzeugnisse	—	—	—	—	—	—	181	192	110	31
42 a	Obst und Beeren . . . . .	—	—	5	—	—	—	913	56	11	5
42 b	Weintrauben . . . . .	—	—	—	—	—	—	—	—	—	—
42 c	Küchengewächse, Gemüse	—	—	—	—	—	—	18	79	3	7
42 d	Pflanzen . . . . .	—	—	—	—	—	—	21	1	—	1
43	Öle, Fette, Tran und Talg .	61	—	6 218	212	1 698	—	16 073	362	2 859	14
44	Ölkuchen, Ölkuchenmehl .	—	—	—	—	855	—	10	—	—	—
45	Papier und Pappe . . . . .	—	—	—	—	41	—	274	1 065	1	407
46 a	Erdöl u. andere Mineralöle	—	—	36 086	—	1 017	—	23 043	11	118	—
46 b	Steinkohlenteeröle, Naphtal.	—	—	2 523	—	—	—	—	18	—	—
47	Reis, Reismehl, Reiskleie .	—	—	—	—	—	—	2 424	3	—	2
48	Röhren von Ton u. Zement	—	—	—	—	—	—	—	—	—	—
49	Rüben, Futter-, Zuckerrüb.	—	—	—	—	154	—	—	—	—	—
50	Rübensirup, Melasse . . . .	—	—	—	—	—	—	302	58	23	5
51	Salpetersäure, Salzsäure	—	—	—	—	—	—	—	—	—	—
52 a	Salz (Koch-, Speise-, Viehs.)	—	11 281	—	—	344	7 648	—	7 791	—	—
52 b	Bitter- und Glaubersalz . .	—	—	—	—	—	—	—	1	—	—
53	Schiefer u. Schieferwaren .	—	—	—	—	—	—	—	22	—	5
54	Schwefelsäure . . . . .	1 911	—	—	—	—	—	—	—	—	1 157
55	Soda aller Art . . . . .	—	—	175	—	—	—	483	3 830	—	1 149
56	Weingeist, Branntw., Essig	—	—	—	—	—	—	648	421	262	16
57	Stärke, Traubenzucker . . .	—	—	5	—	279	—	1 370	59	46	4
58	Alabaster, Marmor usw., roh oder bearbeitet . . . .	—	—	—	—	—	—	—	3	—	—
59 a	Gebrannte Steine u. Ziegel	—	—	—	—	—	—	7	477	—	—
59 b	Pflastersteine aller Art . .	—	3 219	—	—	—	4 285	734	1 605	—	—
59 c	Bau-, Bruch- u. Werksteine	—	—	2	—	—	4 264	16	2 001	—	1 061
60 a	Steinkohlen . . . . .	77 278	—	30 023	—	26 379	—	119 865	462	51 132	—
60 b	Steinkohlenbriketts . . . . .	—	—	—	—	2 077	—	868	—	3 236	—
60 c	Steinkohlenkoks . . . . .	—	—	1 021	—	—	—	—	—	—	—
61	Tabak, roh, Tabakrippen . .	—	—	—	—	—	—	98	46	32	14
62	Teer, Pech, Harz . . . . .	—	—	125	—	—	—	3 706	54	11	—
63	Tonw., Porzellan, Steingut	—	—	—	—	—	—	1	21	—	—
64 a	Torf, Torfstreu, Torfkohlen	—	—	—	—	—	21	—	—	—	—
64 b	Holzkohlen . . . . .	—	—	—	—	—	—	—	—	—	—
65	Wein . . . . .	—	—	—	—	—	6	290	1 059	5 759	30
66	Wolle . . . . .	—	—	—	—	—	—	27	5	—	1
67	Zink, Zinkbrocken . . . . .	—	—	—	—	—	—	—	—	—	—
68 a	Zucker, roh . . . . .	—	—	—	—	—	—	681	—	—	—
68 b	Verbrauchszucker . . . . .	—	—	—	—	60	—	528	39	15	—
69	Stückgüter (Sammelgüter).	—	—	—	—	—	—	17	21	—	—
70 a	Umschließungen, gebraucht	10	—	190	7	60	—	146	48	3	6
70 b	Farben . . . . .	175	—	—	—	—	—	29	175	—	24
70 c	Gehobelte Hölzer, Holz- waren, Möbel . . . . .	—	—	—	—	—	—	39	100	—	6
70 d	Heu und Stroh . . . . .	—	—	—	—	—	—	—	—	—	—
70 e	Sonstige Güter . . . . .	23	—	636	—	53	—	3 861	675	41	77
	<b>Summe der Güter-Zufuhr</b>	<b>126 948</b>	<b>35 799</b>	<b>180 122</b>	<b>7 154</b>	<b>158 008</b>	<b>25 934</b>	<b>285 584</b>	<b>58 823</b>	<b>237 355</b>	<b>40 597</b>
	<b>Darunter Floßverkehr:</b>										
	Harte Stämme . . . . .	—	—	—	—	—	—	—	376	—	—
	Harte Schnittware . . . . .	—	—	—	—	—	—	—	—	—	—
	Harte Brennholzscheite . . .	—	—	—	—	—	—	—	—	—	—
	Weiche Stämme . . . . .	—	—	—	—	—	1 801	—	20 865	—	7 730
	Weiche Schnittware . . . . .	—	—	—	—	—	—	—	37	—	—
	Weiche Brennholzscheite . . .	—	—	—	—	—	—	—	—	—	—
	<b>Summe des Floßholzes</b>	<b>—</b>	<b>—</b>	<b>—</b>	<b>—</b>	<b>—</b>	<b>1 801</b>	<b>—</b>	<b>21 278</b>	<b>—</b>	<b>7 730</b>
	<b>Vieh (Stückzahl):</b>										
72	Pferde, Esel, Maultiere . . .	—	—	—	—	—	—	—	—	—	—
73	Rindvieh (auch Kälber) . . .	—	—	—	—	—	—	—	—	—	—
74	Schafe (auch Lämmer) . . . .	—	—	—	—	—	—	—	—	—	—
75	Schweine (auch Ferkel) . . .	—	—	—	—	—	—	—	—	—	—
76	Geflügel u. sonstiges Vieh . .	—	—	—	—	—	—	—	—	—	—

29		30		31		32		33		34		Nummer	
Uerdingen		Rheinhausen		Duisburg		Homberg		Alsum mit Schwelgern		Walsum			
Zufuhr in Tonnen in den deutschen Rheinhäfen													
Berg	Tal	Berg	Tal	Berg	Tal	Berg	Berg	Tal	Berg	Tal	Berg	Tal	
50 975	3394	591 976	101 194	1 180 265	477 355	180 627	15 304	2389	1 100 273	75 132	363 780	110 145	37
1	—	—	—	—	775	—	—	—	—	—	—	—	38
—	—	—	—	—	—	—	—	—	—	—	—	—	39
—	—	—	—	—	90	—	—	—	—	—	—	—	40
15	—	—	—	213	33	—	—	—	—	—	—	—	41 a
—	—	—	—	30	—	—	—	—	—	—	—	—	41 b
100	—	—	—	486	210	—	—	—	—	—	—	—	41 c
—	—	—	—	769	594	—	—	—	—	—	—	—	41 d
86	—	—	—	62	45	—	—	—	—	—	—	—	42 a
—	—	—	—	—	—	—	—	—	—	—	—	—	42 b
—	32	—	—	2	25	—	—	—	—	—	—	—	42 c
—	—	—	—	—	—	—	—	—	—	—	—	—	42 d
3 519	80	—	—	9 591	290	110	—	—	—	—	—	—	43
—	—	—	—	41	—	—	—	—	—	—	—	—	44
4	80	—	—	3	888	—	—	—	—	—	—	—	45
—	—	—	—	13 469	—	60	—	—	—	—	—	—	46 a
—	4	—	—	—	—	—	—	—	—	—	—	—	46 b
1	—	—	—	4 795	—	—	—	—	—	—	—	—	47
3	—	—	—	—	—	—	—	—	—	—	—	—	48
—	—	—	—	—	—	—	—	—	—	—	—	—	49
—	2	—	—	—	6	—	—	—	—	—	—	—	50
—	—	—	—	—	—	—	—	—	—	—	—	—	51
—	2	—	—	—	59 179	15 886	—	—	—	—	—	—	52 a
—	—	—	—	—	—	—	—	—	—	—	—	—	52 b
—	—	—	—	—	—	—	—	—	—	—	—	—	53
—	—	—	—	—	—	—	731	—	—	—	—	8 211	54
—	—	—	—	—	2 267	—	—	—	—	—	—	—	55
64	14	—	—	2	47	—	—	—	—	—	—	—	56
300	1	—	—	4 048	—	—	—	—	—	—	—	—	57
—	—	—	—	—	—	—	—	—	—	—	—	—	58
—	—	—	—	—	1 458	770	—	—	309	147	—	—	59 a
—	—	—	—	—	2 284	—	—	—	—	2 722	—	—	59 b
—	1	—	—	145	21 663	—	6623	—	—	—	—	—	59 c
4 421	—	1 625	—	125 087	2 230	147 709	—	—	3 155	—	—	—	60 a
—	—	—	—	4 300	—	—	—	—	—	—	—	—	60 b
—	—	370	—	300	—	1 230	—	—	—	—	—	—	60 c
15	4	—	—	777	18	—	—	—	—	—	—	—	61
50	—	—	—	2 070	24	—	—	—	—	—	—	—	62
—	2	—	—	—	11	—	—	—	—	—	—	—	63
—	—	—	—	—	490	7 315	—	—	—	—	—	—	64 a
—	—	—	—	—	—	—	—	—	—	—	—	—	64 b
15	124	—	—	166	171	—	—	—	—	—	—	—	65
—	—	—	—	62	—	—	—	—	—	—	—	—	66
—	—	—	—	55	—	—	—	—	—	—	—	—	67
51 230	—	—	—	—	—	6 659	—	—	—	—	—	—	68 a
289	—	—	—	748	—	—	—	—	—	—	—	—	68 b
—	24	—	—	70	1 165	—	—	—	—	—	—	—	69
35	20	—	—	230	167	—	—	—	—	—	—	—	70 a
3	117	—	—	245	397	—	—	—	—	—	—	—	70 b
—	—	—	—	—	—	—	—	—	—	—	—	—	70 c
1	6	—	—	86	3	—	—	—	—	—	—	—	70 d
—	—	—	—	—	—	—	—	—	—	—	—	—	70 e
144	19	—	—	327	71	30	—	—	—	—	—	—	70 e
111 251	3926	593 971	101 194	1 349 219	571 182	360 396	16 035	9012	1 103 737	78 001	363 780	118 356	
—	—	—	—	—	—	—	—	—	—	—	—	—	
—	—	—	—	—	—	—	—	—	—	—	—	—	
—	598	—	—	—	32 757	—	—	—	—	—	—	2 071	
—	—	—	—	—	86	—	—	—	—	280	—	—	
—	—	—	—	—	—	—	—	—	—	—	—	—	
—	598	—	—	—	32 843	—	—	—	—	280	—	2 071	
—	—	—	—	—	—	—	—	—	—	—	—	—	72
—	—	—	—	—	—	—	—	—	—	—	—	—	73
—	—	—	—	—	—	—	—	—	—	—	—	—	74
—	—	—	—	—	—	—	—	—	—	—	—	—	75
—	—	—	—	—	—	—	—	—	—	—	—	—	76

Nummer	Güterverzeichnis	35		36		37		Nummer	Gesamt-Zufuhr in den französischen und deutschen Rheinhäfen (Spalte 1—37)		
		Orsoy		Rheinberg		Wesel			Berg	Tal	zusammen
		Zufuhr in Tonnen									
		Berg	Tal	Berg	Tal	Berg	Tal				
1	Abfälle von Horn, Häuten.	—	—	—	—	—	—	1	10	—	10
2	Baumwolle, rohe, u. Abfälle	—	—	—	—	—	—	2	1 153	72	1 225
3	Bier	—	2	—	—	2	—	3	472	78	550
4	Blei in Blöcken, Bleiwaren.	—	—	—	—	—	—	4	6 361	1 261	7 622
5	Borke, Loh, Gerbstoffe.	—	—	—	—	—	—	5	3 125	385	3 510
6 a	Braunkohlen, rohe	—	—	—	—	—	—	6 a	79 655	9 131	88 786
6 b	Braunkohlenbriketts	—	—	—	—	—	—	6 b	1 305 918	5 015	1 310 933
7 a	Zement	—	—	—	—	—	—	7 a	26 032	32 331	58 363
7 b	Steine, Platten von Zement	—	—	—	—	—	—	7 b	—	—	—
8	Chemikalien und Drogen	—	—	—	—	5	6	8	13 544	4 452	17 996
9	Dach-, Stein- u. Teerpappe	—	—	—	—	—	—	9	4	2	6
10 a	Tierischer Dünger	—	—	—	—	—	—	10 a	92	65	157
10 b	Thomasmehl.	—	—	—	—	—	—	10 b	3 398	—	3 398
10 c	Chilesalpeter.	—	—	—	—	—	—	10 c	1	101	102
10 d	Kalisalze zum Düngen	—	—	—	—	—	—	10 d	1 339	2 430	3 769
10 e	Phosphorsaurer Kalk	—	—	—	—	—	—	10 e	65 653	409	66 062
10 f	Andere künstl. Düngemittel	—	—	—	—	—	—	10 f	757	4	761
11 a	Roheisen aller Art	—	—	—	—	—	—	11 a	30 469	16 161	46 630
11 b	Luppen von Schweiß Eisen	—	—	—	—	—	—	11 b	1	11	12
11 c	Eisen- und Stahlbruch	—	—	—	—	—	—	11 c	50 662	1 927	52 589
12 a	Eisen und Stahl in Stäben.	—	—	—	—	—	1	12 a	4 787	874	5 661
12 b	Platten u. Bleche aus Eisen	—	—	—	—	—	—	12 b	2 988	592	3 580
13	Eisenbahnschienen	—	—	—	—	—	1	13	1 473	2 866	4 339
14	Eisenbahnschwellen, eiserne	—	—	—	—	—	—	14	—	1	1
15	Eiserne Achsen u. Bandagen	—	—	—	—	—	—	15	3 280	—	3 280
16	Dampfkessel, Maschinen, Maschinen-Teile	—	—	—	—	—	11	16	1 123	873	1 996
17	Eiserne Röhren u. Säulen.	—	—	—	—	—	—	17	584	191	775
18	Eisen- und Stahl Draht.	—	—	—	—	—	—	18	736	177	913
19 a	Eisen- und Stahlwaren	—	3	—	—	2	2	19 a	1 302	817	2 119
19 b	Unedle Met., Waren daraus	—	—	—	—	—	3	19 b	12 316	515	12 831
20	Eisenerz, auß. Schwefelkies	1170	—	—	—	—	—	20	2 790 212	154 799	2 945 011
21 a	Erde, Kies, Sand, Mergel.	—	—	—	—	90 415	143 703	21 a	390 235	614 987	1 005 222
21 b	Ton, Lehm usw.	—	—	—	—	150	3	21 b	7 761	28 683	36 444
21 c	Farberden, Graphit.	—	—	—	—	—	30	21 c	471	1 589	2 060
21 d	Sonstige Erden, Traß	—	—	—	—	—	2	21 d	24 772	7 560	32 332
22 a <sub>1</sub>	Blei-, Kobalt-, Nickelerze	—	—	—	—	—	—	22 a <sub>1</sub>	1 481	—	1 481
22 a <sub>2</sub>	Zinkerze	—	—	—	—	—	—	22 a <sub>2</sub>	1 013	—	1 013
22 b	Kupfererze, Kupferstein	—	—	—	—	—	—	22 b	20 012	58 784	78 796
22 c	Manganerze, Braunstein.	—	—	—	—	—	—	22 c	61 530	23 132	84 662
22 d	Schwefelkies	—	—	—	—	—	—	22 d	172 546	7 263	179 809
22 e	Andere Erze	—	—	—	—	—	—	22 e	9 619	2	9 621
22 f	Schlacken zur Verhüttung.	4129	—	—	—	—	—	22 f	130 225	73 755	203 980
23	Farbhölz., Farbholzauszüge	—	—	—	—	—	—	23	173	204	377
24	Fische und Schaliere	—	—	—	—	69	—	24	10 001	16	10 017
25	Flachs, Hanf, Hede, Werg.	—	—	—	—	—	—	25	3 922	19	3 941
26	Fleisch u. Speck, auch kons.	—	—	—	—	—	—	26	3 553	107	3 660
27	Garne und Twiste	—	—	—	—	—	—	27	325	53	378
28 a	Weizen und Spelz	—	—	—	—	4 506	—	28 a	1 214 621	2 152	1 216 773
28 b	Roggen	—	—	—	—	592	—	28 b	115 526	671	116 197
28 c	Hafer	—	—	—	—	680	—	28 c	83 223	455	83 678
28 d	Gerste	—	—	—	—	2 726	—	28 d	166 283	949	167 232
28 e	Hirse, Buchw., Hülsenfrüch.	—	—	—	—	165	2	28 e	5 803	990	6 793
28 f	Mais (Kukuruz)	—	—	—	—	2 929	—	28 f	305 028	542	305 570
28 g	Malz	—	—	—	—	—	—	28 g	7 178	122	7 300
28 h	Lein- und Ölsamen	—	—	—	—	28 005	101	28 h	178 421	223	178 644
28 i	Andere Sämereien	—	—	—	—	1	2	28 i	437	17	454
29	Glas und Glaswaren	—	—	—	—	—	—	29	123	515	638
30	Häute, Felle, Leder, Pelz	—	—	—	—	—	2	30	4 198	336	4 534
31 a	Hölzerne Eisenbahnschwell.	—	—	—	—	—	—	31 a	—	673	673
31 b	Grubenholz	—	—	—	—	—	—	31 b	400	13 474	13 874
31 c	Rundholz zu Zellstoff	—	—	—	—	—	—	31 c	395	420	815
31 d <sub>1</sub>	unbearb., oder in	—	—	—	—	—	—	31 d <sub>1</sub>	207	728	935
31 d <sub>2</sub>	Querricht. bearb.   weich	—	—	—	—	—	11 427	31 d <sub>2</sub>	2 740	271 337	274 077
31 e <sub>1</sub>	in Längsr. gesägt,   hart	—	—	—	—	—	—	31 e <sub>1</sub>	945	1 107	2 052
31 e <sub>2</sub>	gespalten usw.   weich	—	12	—	—	—	666	31 e <sub>2</sub>	14 349	43 380	57 729
31 f	Korb- und Floßweiden	—	—	—	—	—	—	31 f	43	—	43
31 g	Brennholz, Reisig, Späne	—	—	—	—	—	—	31 g	56	7	63
31 h	Edelhölzer, roh od. bearb.	—	1	—	—	—	—	31 h	2 702	24	2 726
32	Holzzeugmasse, Strohmasse	—	—	—	—	—	—	32	1 935	6 021	7 956
33	Hopfen	—	—	—	—	—	—	33	3	85	88
34	Jute	—	—	—	—	—	—	34	890	4	894
35	Kaffee, Kakao, Tee	—	—	—	—	10	—	35	13 919	93	14 012
36	Kalk, gebrannter.	—	—	1147	22 509	—	—	36	1 416	229 894	231 310
zu übertragen		5299	18	1147	22 509	130 557	155 962		7 365 932	1 625 913	8 991 845

Nummer	Güterverzeichnis	35 Orsoy		36 Rheinberg		37 Wesel		Nummer	Gesamt-Zufuhr in den französischen und deutschen Rheinhäfen (Spalte 1-37)		
		Zufuhr in Tonnen							Berg	Tal	zusammen
		Berg	Tal	Berg	Tal	Berg	Tal				
	Übertrag	5 299	18	1147	22 509	130 557	155 962		7 365 932	1 625 913	8 991 845
37	Kartoffeln . . . . .	—	—	—	—	—	—	37	28	26	54
38	Knochen . . . . .	—	—	—	—	—	—	38	2 369	—	2 369
39	Knochenkohle . . . . .	—	—	—	—	—	—	39	20	—	20
40	Lumpen . . . . .	—	—	—	—	—	—	40	417	297	714
41 a	Weizenmehl . . . . .	—	—	—	—	—	—	41 a	9 386	477	9 863
41 b	Roggenmehl . . . . .	—	—	—	—	—	—	41 b	155	1	156
41 c	Kleie . . . . .	—	—	—	—	—	—	41 c	1 466	210	1 676
41 d	Andere Müllereierzeugnisse	—	—	—	—	—	—	41 d	1 731	1 081	2 812
42 a	Obst und Beeren . . . . .	—	—	—	—	4	12	42 a	2 820	201	3 021
42 b	Weintrauben . . . . .	—	—	—	—	—	—	42 b	155	1	156
42 c	Küchengewächse, Gemüse .	—	—	—	—	—	1	42 c	709 <sub>a</sub>	671	1 380
42 d	Pflanzen . . . . .	—	—	—	—	40	—	42 d	131	4	135
43	Öle, Fette, Tran und Talg .	19	5	—	—	3 565	120	43	69 562 <sub>a</sub>	2 121	71 683 <sub>a</sub>
44	Ölkuchen, Ölkuchenmehl .	—	—	—	—	—	—	44	918	—	918
45	Papier und Pappe . . . . .	—	19	—	—	2	128	45	1 825	9 065	10 890
46 a	Erdöl u. andere Mineralöle	—	—	—	—	—	8	46 a	114 863	115	114 978
46 b	Steinkohlenteeröle, Naphtal.	—	—	—	—	—	—	46 b	2 795	117	2 912
47	Reis, Reismehl, Reiskleie .	—	—	—	—	10	—	47	14 629	48	14 677
48	Röhren von Ton u. Zement	—	—	—	—	—	—	48	3	2	5
49	Rüben, Futter-, Zuckerrüb.	—	—	—	—	—	—	49	1 986	5 738	7 724
50	Rübensirup, Melasse . . . .	378	—	—	—	—	9	50	1 617	242	1 859
51	Salpetersäure, Salzsäure . .	—	—	—	—	—	—	51	—	—	—
52 a	Salz (Koch-, Speise-, Vieh.)	—	—	—	75 727	—	—	52 a	19 757	208 713	228 470
52 b	Bitter- und Glaubersalz . .	—	—	—	—	—	—	52 b	13	26	39
53	Schiefer u. Schieferwaren .	—	—	—	—	—	—	53	14	70	84
54	Schwefelsäure . . . . .	—	—	—	—	—	—	54	2 647	9 374	12 021
55	Soda aller Art . . . . .	—	—	—	—	—	24	55	1 865	9 853	11 718
56	Weingeist, Branntw., Essig .	322	2	—	—	—	1	56	8 119	797	8 916
57	Stärke, Traubenzucker . . .	—	—	—	—	—	—	57	8 689	169	8 858
58	Alabaster, Marmor usw., roh oder bearbeitet . . . . .	—	—	—	—	3	—	58	24	5	29
59 a	Gebrannte Steine u. Ziegel	—	—	—	—	—	480	59 a	8 665	26 592	35 257
59 b	Pflastersteine aller Art . .	—	115	—	—	—	—	59 b	5 189	14 230	19 419
59 c	Bau-, Bruch- u. Werksteine	—	—	—	—	96	4	59 c	888	38 664	39 552
60 a	Steinkohlen . . . . .	7 144	9055	—	37 041	—	21 315	60 a	5 376 920	71 653	5 448 573
60 b	Steinkohlenbriketts . . . . .	—	—	—	—	—	—	60 b	51 934	—	51 934
60 c	Steinkohlenkoks . . . . .	—	—	—	—	—	—	60 c	748 374	—	748 374
61	Tabak, roh, Tabakrippen . .	155	55	—	—	1	3	61	4 879	416	5 295
62	Teer, Pech, Harz . . . . .	—	—	—	—	8	1	62	18 117	111	18 228
63	Tonw., Porzellan, Steingut	—	—	—	—	—	2	63	28	136	164
64 a	Torf, Torfstreu, Torfkohlen	—	708	—	—	—	—	64 a	7 316	1 219	8 535
64 b	Holzkohlen . . . . .	—	—	—	—	—	—	64 b	130	1	131
65	Wein . . . . .	—	7	—	—	1	59	65	24 139 <sub>a</sub>	4 740	28 879 <sub>a</sub>
66	Wolle . . . . .	—	—	—	—	—	—	66	1 573	32	1 605
67	Zink, Zinkbrocken . . . . .	—	—	—	—	—	—	67	159	138	297
68 a	Zucker, roh . . . . .	—	—	—	—	—	—	68 a	109 670	—	109 670
68 b	Verbrauchszucker . . . . .	—	—	—	—	—	51	68 b	14 285 <sub>a</sub>	168	14 453 <sub>a</sub>
69	Stückgüter (Sammelgüter) . .	—	2	—	—	—	—	69	599	1 355	1 954
70 a	Umschließungen, gebraucht	—	—	—	—	9	5	70 a	3 576 <sub>a</sub>	572	4 148 <sub>a</sub>
70 b	Farben . . . . .	—	—	—	—	—	171	70 b	4 453	1 275	5 728
70 c	Gehobelte Hölzer, Holz- waren, Möbel . . . . .	—	2	—	—	1	4	70 c	591 <sub>a</sub>	539	1 130 <sub>a</sub>
70 d	Heu und Stroh . . . . .	—	—	—	—	—	—	70 d	451	—	451
70 e	Sonstige Güter . . . . .	—	7	—	—	7	17	70 e	37 493 <sub>a</sub>	4 876	42 369 <sub>a</sub>
	<b>Summe der Güter-Zufuhr</b>	<b>13 317</b>	<b>9995</b>	<b>1147</b>	<b>135 277</b>	<b>134 304</b>	<b>178 377</b>		<b>14 053 978</b>	<b>2 042 054</b>	<b>16 096 032</b>
	<b>Darunter Floßverkehr:</b>										
	Harte Stämme . . . . .	—	—	—	—	—	—		—	712	712
	Harte Schnittware . . . . .	—	—	—	—	—	—		—	—	—
	Harte Brennholzscheite . . .	—	—	—	—	—	—		—	—	—
	Weiche Stämme . . . . .	—	—	—	—	—	11 136		—	269 004	269 004
	Weiche Schnittware . . . . .	—	—	—	—	—	—		—	403	403
	Weiche Brennholzscheite . . .	—	—	—	—	—	—		—	—	—
	<b>Summe des Floßholzes</b>						<b>11 136</b>			<b>270 119</b>	<b>270 119</b>
	<b>Vieh (Stückzahl):</b>										
72	Pferde, Esel, Maultiere . . .	—	—	—	—	—	—	72	—	—	—
73	Rindvieh (auch Kälber) . . .	—	—	—	—	—	—	73	—	—	—
74	Schafe (auch Lämmer) . . . .	—	—	—	—	—	—	74	—	17	17
75	Schweine (auch Ferkel) . . .	—	—	—	—	—	—	75	—	—	—
76	Geflügel u. sonstiges Vieh . .	—	—	—	—	—	—	76	1	—	1



III<sup>b</sup>.

## Übersicht

der

### Zufuhr in Schiffen und Flößen

in den niederländischen, belgischen und überseeischen Häfen  
von dem deutschen Rhein her

im Jahr 1921

nach den Aufzeichnungen der Preußischen Haupt-Zollstelle in Emmerich und  
der Königlich Niederländischen Zollstelle in Lobith.

Die Preußische Haupt-Zollstelle in Emmerich schreibt den Verkehr in den einzelnen niederländischen und belgischen Häfen (B. Spalte 3—15) nicht an; es ist deshalb in A, Spalte 16, 17 und 18 nur die Gesamtzufuhr in diesen Häfen angegeben.

Nummer	Güterverzeichnis	Gesamt-Zufuhr in den nieder- ländischen Häfen (Sp. 3-15) 16	Gesamt- Zufuhr in den franzö- sischen Häfen 17	Gesamt- Zufuhr in den belgischen Häfen 18	Zusammen (Sp. 16-18) 19	Zufuhr in Tonnen in den überseeischen Häfen (Rhein-See-Verkehr)							Gesamt- Zufuhr von dem deutschen Rhein her (Sp. 19 u. 29) 30		
						Deutsche Häfen					Eng- lische Häfen 27	Russ. und andere Häfen 28		Zusammen (Sp. 26-28) 29	
						Bremen 20	Hamburg 21	Stettin 22	Danzig 23	Königs- berg 24					Andere deutsche Häfen 25
1	Abfälle von Horn, Häuten.	—	—	—	—	—	—	—	—	—	—	—	—	—	—
2	Baumwolle, rohe, u. Abfälle	88	—	—	88	—	—	—	—	—	8	—	8	—	96
3	Bier	460	—	—	460	—	—	—	—	—	—	—	—	—	460
4	Blei in Blöcken, Bleiwaren.	3 623	—	—	3 623	—	—	—	—	—	24	—	24	—	3 647
5	Borke, Lohe, Gerbstoffe.	235	—	—	235	—	—	—	—	—	—	—	—	—	235
6 a	Braunkohlen, rohe	4 029	—	—	4 029	—	—	—	—	—	2	—	2	—	4 031
6 b	Braunkohlenbriketts	3 783	—	700	4 483	—	—	—	—	—	—	—	—	—	4 483
7 a	Zement	142 391	—	2 362	144 753	—	—	—	—	—	—	—	—	—	144 753
7 b	Steine, Platten von Zement	6 054	—	—	6 054	—	—	—	—	—	—	—	—	—	6 054
8	Chemikalien und Drogen	39 006	540	13 296	52 842	—	—	—	—	—	590	—	590	—	53 432
9	Dach-, Stein- u. Teerpappe	135	—	1	136	—	—	—	—	—	11	—	11	—	147
10 a	Tierischer Dünger	386	—	506	892	—	—	—	—	—	—	—	—	—	892
10 b	Thomasmehl	2 372	—	—	2 372	—	—	—	—	—	—	—	—	—	2 372
10 c	Chilesalpeter	314	—	—	314	—	—	—	—	—	—	—	—	—	314
10 d	Kalisalze zum Düngen	70 353	—	34 827	105 180	—	—	—	—	—	23	—	23	—	105 203
10 e	Phosphorsaurer Kalk	42	—	—	42	—	—	—	—	—	8	—	8	—	50
10 f	Andere künstl. Düngemittel	36 597	—	740	37 337	—	—	—	—	—	—	—	—	—	37 337
11 a	Roheisen aller Art	56 004	—	6 018	62 022	—	—	—	—	—	1064	—	1 064	—	63 086
11 b	Luppen von Schweißisen	4 514	—	4 703	9 217	—	—	—	—	—	—	—	—	—	9 217
11 c	Eisen- und Stahlbruch	362	—	—	362	—	—	—	—	—	—	—	—	—	362
12 a	Eisen und Stahl in Stäben.	208 292	—	44 822	253 114	338	—	—	—	—	338	650	1	989	254 103
12 b	Platten u. Bleche aus Eisen	72 896	—	9 667	82 563	—	—	—	—	—	53	—	53	—	82 616
13	Eisenbahnschienen	87 570	—	8 006	95 576	—	—	—	—	—	53	—	53	—	95 629
14	Eisenbahnschwellen, eiserne	27 105	—	813	27 918	—	—	—	—	—	—	—	—	—	27 918
15	Eiserne Achsen u. Bandagen	4 683	—	595	5 278	—	—	—	—	—	10	—	10	—	5 288
16	Dampfkessel, Maschinen, Maschinen-Teile	8 899	—	812	9 711	—	—	—	—	—	552	1	553	—	10 264
17	Eiserne Röhren u. Säulen.	38 344	—	1 229	39 573	—	—	—	—	—	238	—	238	—	39 811
18	Eisen- und Stahl Draht	24 283	—	7 236	31 519	—	—	—	—	—	3 781	—	3 781	—	35 300
19 a	Eisen- und Stahlwaren	18 081	—	2 202	20 283	—	—	—	—	—	1 022	—	1 022	—	21 305
19 b	Unedle Met., Waren daraus	2 270	—	43	2 313	—	—	—	—	—	172	—	172	—	2 485
20	Eisenerz, auß. Schwefelkies	100	—	—	100	—	—	—	—	—	—	—	—	—	100
21 a	Erde, Kies, Sand, Mergel	801 301	—	36 476	837 777	—	—	—	—	—	12	—	12	—	837 789
21 b	Ton, Lehm usw.	17 434	—	3 205	20 639	—	—	—	—	—	127	—	127	—	20 766
21 c	Farberden, Graphit	1 725	—	195	1 920	—	—	—	—	—	138	—	138	—	2 058
21 d	Sonstige Erden, Traß	21 526	—	132	21 658	—	—	—	—	—	—	—	—	—	21 658
22 a1	Blei-, Kobalt-, Nickel-erze	—	—	—	—	—	—	—	—	—	—	—	—	—	—
22 a2	Zinkerze	1	—	—	1	—	—	—	—	—	—	—	—	—	1
22 b	Kupfererze, Kupferstein	—	—	—	—	—	—	—	—	—	—	—	—	—	—
22 c	Manganerze, Braunstein	—	—	—	—	—	—	—	—	—	—	—	—	—	—
22 d	Schwefelkies	—	—	—	—	—	—	—	—	—	—	—	—	—	—
22 e	Andere Erze	—	—	—	—	—	—	—	—	—	—	—	—	—	—
22 f	Schlacken zur Verhüttung.	750	—	—	750	—	—	—	—	—	—	—	—	—	750
23	Farbhölz., Farbholzauszüge	2	—	—	2	—	—	—	—	—	—	—	—	—	2
24	Fische und Schattiere	33	—	7	40	—	—	—	—	—	208	—	208	—	248
25	Flachs, Hanf, Hede, Werg.	70	—	44	114	—	—	—	—	—	—	—	—	—	114
26	Fleisch u. Speck, auch kons.	137	—	108	245	—	—	—	—	—	—	—	—	—	245
27	Garne und Twiste	352	—	45	397	—	—	—	—	—	—	—	—	—	397
28 a	Weizen und Spelz	—	—	—	—	—	—	—	—	—	—	—	—	—	—
28 b	Roggen	303	—	—	303	—	—	—	—	—	—	—	—	—	303
28 c	Hafer	—	—	—	—	—	—	—	—	—	—	—	—	—	—
28 d	Gerste	50	—	150	200	—	—	—	—	—	—	—	—	—	200
28 e	Hirse, Buchw., Hülsenfrüch.	31 753	—	319	32 072	—	—	—	—	—	—	—	—	—	32 072
28 f	Mais (Kukuruz)	67	—	—	67	—	—	—	—	—	—	—	—	—	67
28 g	Malz	25	—	—	25	—	—	—	—	—	—	—	—	—	25
28 h	Lein- und Ölsamen	300	—	—	300	—	—	—	—	—	—	—	—	—	300
28 i	Andere Sämereien	56	—	—	56	—	—	—	—	—	7	—	7	—	63
29	Glas und Glaswaren	1 911	—	507	2 418	—	—	—	—	—	451	30	481	—	2 899
30	Häute, Felle, Leder, Pelz	1 208	—	2	1 210	—	—	—	—	—	53	—	53	—	1 263
31 a	Hölzerne Eisenbahnschwell.	23 779	—	—	23 779	—	—	—	—	—	—	—	—	—	23 779
31 b	Grubenholz	—	—	—	—	—	—	—	—	—	—	—	—	—	—
31 c	Rundholz zu Zellstoff	—	—	—	—	—	—	—	—	—	—	—	—	—	—
31 d1	Bau- und Nutzholz (unbearb., oder in/hart	11 900	—	210	12 110	—	—	—	—	—	—	—	—	—	12 110
31 d2	Querricht. bearb.  weich	179 359	—	458	179 817	—	—	—	—	—	309	—	309	—	180 126
31 e1	in Längr. gesägt,  hart	2 561	—	—	2 561	—	—	—	—	—	—	—	—	—	2 561
31 e2	gespalten usw.  weich	48 249	—	567	48 816	—	—	—	—	—	31	—	31	—	48 847
31 f	Korb- und Floßweiden	27	—	—	27	—	—	—	—	—	—	—	—	—	27
31 g	Brennholz, Reisig, Späne	111	—	—	111	—	—	—	—	—	—	—	—	—	111
31 h	Edelhölzer, roh od. bearb.	—	—	—	—	—	—	—	—	—	—	—	—	—	—
32	Holzzeugmasse, Strohmasse	4 767	—	30	4 797	—	—	—	—	—	75	—	75	—	4 872
33	Hopfen	25	—	18	43	—	—	—	—	—	—	—	—	—	43
34	Jute	49	—	—	49	—	—	—	—	—	—	—	—	—	49
35	Kaffee, Kakao, Tee	277	—	76	353	—	—	—	—	—	—	—	—	—	353
36	Kalk, gebrannter	741	—	2	743	—	—	—	—	—	—	—	—	—	743
zu übertragen		2 014 120	540	181 129	2 195 789	338	—	—	—	—	338	9672	32	10 042	2 205 831

Nummer	Güterverzeichnis	Gesamt-Zufuhr in den nieder- ländischen Häfen (Sp. 3-15)	Gesamt- Verkehr in den franzö- sischen Häfen 17	Gesamt- Zufuhr in den belgischen Häfen 18	Zusammen (Sp. 16-18)	Zufuhr in Tonnen in den überseeischen Häfen (Rhein-See-Verkehr)								Gesamt- Zufuhr von dem deutschen Rhein her (Sp. 19 u. 29)		
						Deutsche Häfen						Eng- lische Häfen 27	Russ. und andere Häfen 28		Zusammen (Sp. 26-28)	
						Bremen 20	Hamburg 21	Stettin 22	Danzig *) 23	Königs- berg 24	Andero deutsche Häfen 25					Zu- sammen (Sp. 20-25) 26
1	2	16	17	18	19	20	21	22	23	24	25	26	27	28	29	30
	Übertrag	2014 120	540	181 129	2 195 789	—	338	—	—	—	—	338	9 672	32	10 042	2 205 831
37	Kartoffeln . . . . .	5	—	—	5	—	—	—	—	—	—	—	—	—	—	5
38	Knochen . . . . .	22	—	—	22	—	—	—	—	—	—	—	6	—	6	28
39	Knochenkohle . . . . .	—	—	—	—	—	—	—	—	—	—	—	—	—	—	—
40	Lumpen . . . . .	4 192	—	439	4 631	—	—	—	—	—	—	—	—	—	—	4 631
41 a	Weizenmehl . . . . .	223	—	—	223	—	—	—	—	—	—	—	—	—	—	223
41 b	Roggenmehl . . . . .	—	—	—	—	—	—	—	—	—	—	—	—	—	—	—
41 c	Kleie . . . . .	—	—	—	—	—	—	—	—	—	—	—	—	—	—	—
41 d	Andero Müllersierzeugnisse	50	—	—	50	—	—	—	—	—	—	—	—	—	—	50
42 a	Obst und Beeren . . . . .	103	—	—	103	—	—	—	—	—	—	—	108	—	108	211
42 b	Weintrauben . . . . .	—	—	—	—	—	—	—	—	—	—	—	—	—	—	—
42 c	Küchengewächse, Gemüse .	44	—	4	48	—	—	—	—	—	—	—	—	—	—	48
42 d	Pflanzen . . . . .	3	—	—	3	—	—	—	—	—	—	—	—	—	—	3
43	Öle, Fette, Tran und Talg .	915	9	65	989	—	—	—	—	—	—	—	—	—	—	989
44	Ölkuchen, Ölkuchenmehl .	6 933	—	1 012	7 945	—	—	—	—	—	—	—	—	—	—	7 945
45	Papier und Pappe . . . . .	18 008	—	584	18 592	—	—	—	—	—	—	—	551	—	551	19 143
46 a	Erdöl u. andere Mineralöle .	3 348	—	—	3 352	—	—	—	—	—	—	—	1	—	1	3 353
46 b	Steinkohlenteeröle, Naphtal .	53 208	800	605	54 613	—	—	—	—	—	—	—	—	—	—	54 613
47	Reis, Reismehl, Reiskleie .	—	—	—	—	—	—	—	—	—	—	—	—	—	—	—
48	Röhren von Ton u. Zement .	855	—	—	855	—	—	—	—	—	—	—	—	—	—	855
49	Rüben, Futter-, Zuckerrüb .	—	—	—	—	—	—	—	—	—	—	—	—	—	—	—
50	Rübensirup, Melasse . . . .	2	—	—	2	—	—	—	—	—	—	—	—	—	—	2
51	Salpetersäure, Salzsäure . . .	—	—	—	—	—	—	—	—	—	—	—	—	—	—	—
52 a	Salz (Koch-, Speise-, Viehs.)	48 264	—	28 906	77 170	—	—	—	—	—	—	—	—	—	—	77 170
52 b	Bitter- und Glaubersalz . . . .	111	—	—	111	—	—	—	—	—	—	—	—	—	—	111
53	Schiefer u. Schieferwaren . . .	205	—	2	207	—	—	—	—	—	—	—	—	—	—	207
54	Schwefelsäure . . . . .	179	—	7	186	—	—	—	—	—	—	—	—	—	—	186
55	Soda aller Art . . . . .	3 088	—	11 738	14 826	—	—	—	—	—	—	—	—	5	5	14 831
56	Weingeist, Branntw., Essig . .	72	—	—	72	—	—	—	—	—	—	—	—	—	—	72
57	Stärke, Traubenzucker . . . .	79	—	5	84	—	—	—	—	—	—	—	—	—	—	84
58	Alabaster, Marmor usw., roh oder bearbeitet . . . . .	124	—	—	124	—	—	—	—	—	—	—	45	—	45	169
59 a	Gebrannte Steine u. Ziegel . . .	66 962	—	474	67 436	—	—	—	—	—	—	—	—	—	—	67 436
59 b	Pflastersteine aller Art . . . .	173 498	—	997	174 495	—	—	—	—	—	—	—	—	—	—	174 495
59 c	Bau-, Bruch- u. Werksteine . . .	292 475	—	5 098	297 573	—	—	—	—	—	—	—	193	—	193	297 766
60 a	Steinkohlen . . . . .	3 424 716	101 758	3 313 644	6 840 118	—	—	—	—	—	—	—	—	—	—	6 840 118
60 b	Steinkohlenbriketts . . . . .	50	—	—	50	—	—	—	—	—	—	—	—	—	—	50
60 c	Steinkohlenkoks . . . . .	28 457	—	—	28 457	—	—	—	—	—	—	—	—	—	—	28 457
61	Tabak, roh, Tabakrippen . . . .	566	—	148	714	—	—	—	—	—	—	—	—	7	7	721
62	Teer, Pech, Harz . . . . .	2 002	—	360	2 362	—	—	—	—	—	—	—	—	—	—	2 362
63	Tonw., Porzellan, Steingut . . .	736	—	33	769	—	—	—	—	—	—	—	97	—	97	866
64 a	Torf, Torfstreu, Torfkohlen . .	5 224	—	—	5 224	—	—	—	—	—	—	—	—	—	—	5 224
64 b	Holzkohlen . . . . .	1	—	—	1	—	—	—	—	—	—	—	11	—	11	12
65	Wein . . . . .	3 292	—	20	3 312	—	—	—	—	—	—	—	49	—	49	3 361
66	Wolle . . . . .	39	—	8	47	—	—	—	—	—	—	—	—	—	—	47
67	Zink, Zinkbrocken . . . . .	3 209	—	265	3 474	—	—	—	—	—	—	—	304	—	304	3 778
68 a	Zucker, roh . . . . .	—	—	—	—	—	—	—	—	—	—	—	—	—	—	—
68 b	Verbrauchszucker . . . . .	—	—	—	—	—	—	—	—	—	—	—	—	—	—	—
69	Stückgüter (Sammalgüter) . . . .	8	—	—	8	—	—	—	—	—	—	—	—	—	—	8
70 a	Umschließungen, gebraucht . . .	2 267	—	3 584	5 851	—	—	—	—	—	—	—	122	—	122	5 973
70 b	Farben . . . . .	16 803	—	820	17 623	—	—	—	—	—	—	—	409	—	409	18 032
70 c	Gehobelte Hölzer, Holz- waren, Möbel . . . . .	2 267	—	29	2 296	—	—	—	—	—	—	—	497	—	497	2 793
70 d	Heu und Stroh . . . . .	—	—	—	—	—	—	—	—	—	—	—	—	—	—	—
70 e	Sonstige Güter . . . . .	30 500	—	2 224	32 724	—	—	—	—	—	—	—	1 737	22	1 759	34 483
<b>Summe der Güter-Zufuhr</b>		<b>6 207 225</b>	<b>103 111</b>	<b>3 552 200</b>	<b>9 862 536</b>	<b>—</b>	<b>338</b>	<b>—</b>	<b>—</b>	<b>—</b>	<b>—</b>	<b>338</b>	<b>13 802</b>	<b>66</b>	<b>14 206</b>	<b>9 876 742</b>
<b>Darunter Floßverkehr:</b>																
	Harte Stämme . . . . .	4 684	—	—	4 684	—	—	—	—	—	—	—	—	—	—	4 684
	Harte Schnittware . . . . .	—	—	—	—	—	—	—	—	—	—	—	—	—	—	—
	Harte Brennholzscheite . . . . .	—	—	—	—	—	—	—	—	—	—	—	—	—	—	—
	Weiche Stämme . . . . .	110 384	—	—	110 384	—	—	—	—	—	—	—	—	—	—	110 384
	Weiche Schnittware . . . . .	2 349	—	—	2 349	—	—	—	—	—	—	—	—	—	—	2 349
	Weiche Brennholzscheite . . . . .	—	—	—	—	—	—	—	—	—	—	—	—	—	—	—
<b>Summe des Floßholzes</b>		<b>117 417</b>	<b>—</b>	<b>—</b>	<b>117 417</b>	<b>—</b>	<b>—</b>	<b>—</b>	<b>—</b>	<b>—</b>	<b>—</b>	<b>—</b>	<b>—</b>	<b>—</b>	<b>—</b>	<b>117 417</b>
<b>Vieh (Stückzahl):</b>																
72	Pferde, Esel, Maultiere . . . . .	2	—	—	2	—	—	—	—	—	—	—	—	—	—	2
73	Rindvieh (auch Kälber) . . . . .	—	—	—	—	—	—	—	—	—	—	—	—	—	—	—
74	Schafe (auch Lämmer) . . . . .	—	—	—	—	—	—	—	—	—	—	—	—	—	—	—
75	Schweine (auch Ferkel) . . . . .	—	—	—	—	—	—	—	—	—	—	—	—	—	—	—
76	Geflügel u. sonstiges Vieh . . . .	1	—	—	1	—	—	—	—	—	—	—	—	—	—	1

\*) Danzig ist hier noch als deutscher Hafen geführt.

Nummer	Güterverzeichnis	Zufuhr in Tonnen in den niederländischen und belgischen Niederländische Häfen														
		Nijm- wegen	Tiel	Zelt- nommel	Gorin- chem	Dord- recht	Arn- heim	Wage- nigen	Wijk bij Deursdelt	Culem- borg	Vianen	Vrees- wijk	Rotter- dam	Amster- dam	Andere nieder- ländische Häfen	Zusammen (Spalte 3-16)
		3	4	5	6	7	8	9	10	11	12	13	14	15	16	17
1	Abfälle von Horn, Häuten.	—	—	—	—	—	—	—	—	—	—	11	12	—	23	
2	Baumwolle, rohe, u. Abfälle	—	—	—	—	—	—	—	—	—	—	209	66	—	275	
3	Bier . . . . .	—	—	—	—	—	—	—	—	—	—	416	14	—	430	
4	Blei in Blöcken, Bleiwaren.	1	—	—	—	—	—	—	—	—	—	1 792	1 862	100	3 755	
5	Borke, Lohe, Gerbstoffe.	—	—	—	—	—	—	—	—	—	—	88	10	—	98	
6 a	Braunkohlen, rohe . . . . .	—	—	—	—	—	—	—	—	—	306	—	—	1 920	2 226	
6 b	Braunkohlenbriketts . . . . .	—	—	—	—	—	—	—	—	—	350	1	—	4 577	4 928	
7 a	Zement . . . . .	100	—	—	100	3 008	196	—	—	—	—	66 192	66 214	7 785	143 594	
7 b	Steine, Platten von Zement	220	—	—	—	1 663	—	—	—	—	—	1 293	2 081	9 404	14 661	
8	Chemikalien und Drogen . . . . .	3	—	—	—	1 365	—	—	—	—	—	21 428	5 098	505	28 399	
9	Dach-, Stein- u. Teerpappe	—	—	—	—	—	—	—	—	—	—	56	5	—	61	
10 a	Tierischer Dünger . . . . .	—	—	—	—	—	—	—	—	—	—	—	—	—	—	
10 b	Thomasmehl. . . . .	—	—	—	—	—	—	—	—	—	—	1 000	—	—	1 000	
10 c	Chilaspeter. . . . .	—	—	—	—	—	—	—	—	—	—	306	110	—	416	
10 d	Kalisalze zum Düngen . . . . .	3 480	—	—	—	6 461	1675	—	—	—	—	6 668	935	42 229	61 448	
10 e	Phosphorsaure Kalk . . . . .	—	—	—	—	—	—	—	—	—	—	54	9	—	63	
10 f	Andere künstl. Düngemittel	—	—	—	—	405	—	—	—	—	—	27 828	1 005	2 252	31 490	
11 a	Roheisen aller Art . . . . .	—	—	—	—	1 100	—	—	—	—	—	19 420	480	1 606	22 606	
11 b	Luppen von Schweißeseisen . . . . .	—	—	—	—	—	—	—	—	—	—	2 097	—	—	2 097	
11 c	Eisen- und Stahlbruch . . . . .	—	—	—	—	—	—	—	—	—	—	3 655	503	100	4 258	
12 a	Eisen und Stahl in Stäben.	5	—	—	1296	5 626	36	—	—	—	—	162 478	38 391	26 385	234 217	
12 b	Platten u. Bleche aus Eisen	—	—	—	32	1 392	74	—	—	—	—	24 488	4 137	11 376	41 499	
13	Eisenbahnschienen . . . . .	515	—	—	588	540	—	—	—	—	—	59 208	31 595	8 314	100 760	
14	Eisenbahnschwellen, eiserne	—	—	—	—	2 970	—	—	—	—	—	8 814	5 436	1 498	18 718	
15	Eiserne Achsen u. Bandagen	—	—	—	—	—	—	—	—	—	—	1 880	2 515	354	4 749	
16	Dampfkessel, Maschinen, Maschinen-Teile . . . . .	79	—	—	—	217	—	—	—	—	—	3 177	1 963	414	5 850	
17	Eiserne Röhren u. Säulen.	2	—	—	229	408	360	—	—	—	—	26 298	10 382	1 457	39 136	
18	Eisen- und Stahldraht. . . . .	2	—	—	—	82	—	—	—	—	—	18 854	4 256	2 313	25 507	
19 a	Eisen- und Stahlwaren . . . . .	167	—	—	—	268	1	—	—	—	—	19 192	15 116	815	35 559	
19 b	Uedle Met., Waren daraus	—	—	—	—	—	—	—	—	—	—	1 689	1 296	109	3 094	
20	Eisenerz, auß. Schwefelkies	—	—	—	—	100	—	—	—	—	—	1 724	288	—	2 112	
21 a	Erde, Kies, Sand, Mergel . . . . .	26 272	—	—	1349	7 628	182	927	260	—	11 888	101 515	110 711	542 418	803 150	
21 b	Ton, Lehm usw. . . . .	105	—	—	—	—	—	—	—	—	—	15 293	1 940	5 605	20 943	
21 c	Farberden, Graphit. . . . .	—	—	—	—	—	—	—	—	—	—	2 409	959	1	3 369	
21 d	Sonstige Erden, Traß . . . . .	—	—	—	—	871	—	—	—	—	—	1 684	4 832	12 817	20 204	
22 a	Blei-, Kobalt-, Nickelerze . . . . .	—	—	—	—	—	—	—	—	—	—	1	—	—	1	
22 a	Zinkerze . . . . .	—	—	—	—	—	—	—	—	—	—	—	—	—	—	
22 b	Kupfererze, Kupferstein . . . . .	—	—	—	—	—	—	—	—	—	—	—	121	—	121	
22 c	Manganerze, Braunstein. . . . .	—	—	—	—	—	—	—	—	—	—	—	—	—	—	
22 d	Schwefelkies . . . . .	—	—	—	—	—	—	—	—	—	—	65	—	—	65	
22 e	Andere Erze . . . . .	—	—	—	—	—	—	—	—	—	—	3	2	—	5	
22 f	Schlacken zur Verhüttung.	—	—	—	—	—	1831	—	—	—	—	1 464	319	2 824	6 438	
23	Farbhölz., Farbholzauszüge	—	—	—	—	—	—	—	—	—	—	184	—	—	184	
24	Fische und Schaliere . . . . .	—	—	—	—	—	—	—	—	—	—	3	122	40	165	
25	Flachs, Hanf, Hede, Werg.	2	—	—	—	—	—	—	—	—	—	423	3	—	428	
26	Fleisch u. Speck, auch kons.	—	—	—	—	—	—	—	—	—	—	193	114	100	407	
27	Garne und Twiste . . . . .	3	—	—	—	—	—	—	—	—	—	94	25	—	122	
28 a	Weizen und Spelz . . . . .	—	—	—	—	—	—	—	—	—	—	746	—	—	746	
28 b	Roggen . . . . .	—	—	—	—	—	—	—	—	—	—	—	—	—	—	
28 c	Hafer . . . . .	—	—	—	—	—	—	—	—	—	—	3	—	—	3	
28 d	Gerste . . . . .	—	—	—	—	—	—	—	—	—	—	47	—	—	47	
28 e	Hirse, Buchw., Hülsenfrüch.	—	—	—	—	—	—	—	—	—	—	29 041	100	303	29 444	
28 f	Mais (Kukuruz) . . . . .	—	—	—	—	—	—	—	—	—	—	30	—	—	30	
28 g	Malz . . . . .	—	—	—	—	—	—	—	—	—	—	—	—	—	—	
28 h	Lein- und Ölsamen . . . . .	—	—	—	—	—	—	—	—	—	—	1 418	2	—	1 420	
28 i	Andere Sämereien . . . . .	—	—	—	—	—	—	—	—	—	—	37	—	—	37	
29	Glas und Glaswaren . . . . .	3	—	—	—	—	—	—	—	—	—	1 724	1 862	—	3 589	
30	Häute, Felle, Leder, Pelz . . . . .	13	—	—	—	—	—	—	—	—	—	1 273	322	—	1 608	
31 a	Hölzerne Eisenbahnschwell.	1	—	—	13	22 627	—	—	—	—	—	1 615	5 696	1 289	31 241	
31 b	Grubenholz . . . . .	—	—	—	—	—	—	—	—	—	—	—	—	—	—	
31 c	Rundholz zu Zellstoff . . . . .	—	—	—	—	—	—	—	—	—	—	—	—	—	—	
31 d	unbearb., oder in/hart	—	—	—	271	659	—	—	—	—	—	1 276	931	1 493	4 117	
31 d	Querricht. bearb. /weich	150	—	—	1847	23 699	1167	—	—	—	—	38 447	12 136	10 557	62 954	
31 e	in Längr. gesägt, /hart	—	—	—	127	213	—	—	—	—	—	—	1 261	1 418	935	
31 e	in Längr. gesägt, /weich	48	—	—	378	3 874	1	—	—	—	—	187	19 324	36 109	21 027	
31 f	Korb- und Floßweiden . . . . .	—	—	—	—	—	—	—	—	—	—	—	—	665	665	
31 g	Brennholz, Reisig, Späne . . . . .	—	—	—	—	—	—	—	—	—	—	324	—	—	324	
31 h	Edelhölzer, roh od. bearb.	—	—	—	—	—	—	—	—	—	—	1	74	—	75	
32	Holzzeugmasse, Strohmasse	—	—	—	—	—	—	—	—	—	—	2 827	514	—	3 341	
33	Hopfen . . . . .	9	—	—	—	—	—	—	—	—	—	7	—	—	16	
34	Jute . . . . .	—	—	—	—	—	—	—	—	—	—	16	—	—	16	
35	Kaffee, Kakao, Tee . . . . .	—	—	—	—	—	—	—	—	—	—	65	226	447	738	
36	Kalk, gebrannter. . . . .	—	—	—	—	—	—	—	—	—	—	529	332	663	1 524	
	zu übertragen	31 180	—	—	6230	85 176	5522	927	260	—	—	52 454	675 002	371 632	779 718	2 008 101

Häfen		Zufuhr in Tonnen in den überseeischen Häfen (Rhein-See-Verkehr)										Gesamt-Zufuhr	
Belgische Häfen	Zusammen (Spalte 17 u. 18)	Deutsche Häfen							Englische Häfen	Russische und andere Häfen	Zusammen (Spalte 26-28)	von dem deutschen Rhein her (Spalte 19 u. 29)	Nummer
		Bremen	Hamburg	Stettin	Danzig	Königsberg	Andere deutsche Häfen	Zusammen (Spalte 20-25)					
18	19	20	21	22	23	24	25	26	27	28	29	30	31
—	23	—	—	—	—	—	—	—	30	—	30	53	1
—	275	—	—	—	—	—	—	—	—	—	—	275	2
—	430	—	—	—	—	—	—	—	—	—	—	430	3
—	3 755	—	—	—	—	—	—	—	19	—	19	3 774	4
—	98	—	—	—	—	—	—	—	—	—	—	98	5
—	2 226	—	—	—	—	—	—	—	2	—	2	2 228	6 a
380	5 308	—	—	—	—	—	—	—	—	—	—	5 308	6 b
2 052	145 646	—	—	—	—	—	—	—	—	—	—	145 646	7 a
—	14 661	—	—	—	—	—	—	—	—	—	—	14 661	7 b
3 244	31 643	—	—	—	—	—	—	—	511	—	511	32 154	8
—	61	—	—	—	—	—	—	—	—	—	—	61	9
—	1 000	—	—	—	—	—	—	—	—	—	—	1 000	10 a
—	416	—	—	—	—	—	—	—	—	—	—	416	10 b
38 652	100 100	—	—	—	—	—	—	—	—	—	—	100 100	10 c
—	63	—	—	—	—	—	—	—	—	—	—	63	10 d
—	31 490	—	—	—	—	—	—	—	—	—	—	31 490	10 e
2 121	24 727	—	—	—	—	—	—	—	—	—	—	24 727	10 f
1 427	3 524	—	—	—	—	—	—	—	—	—	—	3 524	11 a
—	4 258	—	—	—	—	—	—	—	61	—	61	4 319	11 b
44 397	278 614	—	128	—	—	—	63	191	812	2	1005	279 619	11 c
12 799	54 298	—	—	—	—	—	—	—	154	—	154	54 452	12 a
9 732	110 492	—	194	—	69	—	—	263	53	—	316	110 808	12 b
—	18 718	—	—	—	—	—	—	—	—	—	—	18 718	13
—	4 749	—	—	—	—	—	—	—	9	—	9	4 758	14
1 144	6 994	—	—	—	1	—	—	1	474	41	516	7 510	15
1 197	40 333	—	—	3	—	—	13	16	199	—	215	40 548	16
7 666	33 173	—	—	—	—	—	—	—	2584	—	2584	35 757	17
1 175	36 734	—	17	—	—	19	—	36	953	—	989	37 723	18
14	3 108	—	—	—	—	—	—	—	265	—	265	3 373	19 a
7 372	9 484	—	—	—	—	—	—	—	—	—	—	9 484	19 b
62 561	865 711	—	—	—	—	—	—	—	13	—	13	865 724	20
3 282	24 225	—	—	—	—	—	—	—	41	—	41	24 266	21 a
26	3 395	—	—	—	—	—	—	—	110	—	110	3 505	21 b
746	20 950	—	—	—	—	—	—	—	—	—	—	20 950	21 c
—	1	—	—	—	—	—	—	—	—	—	—	1	21 d
—	121	—	—	—	—	—	—	—	—	—	—	121	22 a
—	65	—	—	—	—	—	—	—	—	—	—	65	22 a1
—	5	—	—	—	—	—	—	—	—	—	—	5	22 b
—	6 438	—	—	—	—	—	—	—	—	—	—	6 438	22 c
—	184	—	—	—	—	—	—	—	—	—	—	184	22 d
—	165	—	—	—	—	—	—	—	—	—	—	165	22 e
43	471	—	—	—	—	—	—	—	—	—	—	471	22 f
73	480	—	—	—	—	—	—	—	—	—	—	480	23
41	163	—	—	—	—	—	—	—	—	—	—	163	24
—	746	—	—	—	—	—	—	—	—	—	—	746	25
—	3	—	—	—	—	—	—	—	—	—	—	3	26
198	245	—	—	—	—	—	—	—	—	—	—	245	27
28	29 472	—	—	—	—	—	—	—	—	—	—	29 472	28 a
—	30	—	—	—	—	—	—	—	—	—	—	30	28 b
—	1 420	—	—	—	—	—	—	—	1	—	1	1 421	28 c
—	37	—	—	—	—	—	—	—	6	—	6	43	28 d
191	3 780	—	—	—	—	—	—	—	450	—	450	4 230	28 e
—	1 608	—	—	—	—	—	—	—	56	—	56	1 664	28 f
—	31 241	—	—	—	—	—	—	—	—	—	—	31 241	28 g
—	8 747	—	—	—	—	—	—	—	—	—	—	8 747	28 h
—	150 957	—	—	—	—	—	—	—	—	—	—	150 957	28 i
—	3 954	—	—	—	—	—	—	—	61	—	61	4 015	29
188	81 136	—	—	—	—	—	—	—	305	—	305	81 441	30
—	665	—	—	—	—	—	—	—	—	—	—	665	31 a
—	324	—	—	—	—	—	—	—	—	—	—	324	31 b
—	75	—	—	—	—	—	—	—	—	—	—	75	31 c
500	3 841	—	—	—	—	—	—	—	117	—	117	3 958	31 d
327	343	—	—	—	—	—	—	—	—	—	—	343	31 e
—	16	—	—	—	—	—	—	—	—	—	—	16	31 f
93	831	—	—	—	—	—	—	—	—	—	—	831	31 g
1 000	2 524	—	—	—	—	—	—	—	—	—	—	2 524	31 h
202 669	2 210 770	—	339	3	70	19	76	507	7286	43	7836	2 218 606	32

Nummer	Güterverzeichnis	Zufuhr in Tonnen in den niederländischen und belgischen Niederländische Häfen														
		Nijm-wegen	Tiel	Zalt-Bommel	Gorin-chem	Dord-recht	Arn-helm	Wage-ningen	wijk bij Dourste	Culem-borg	Vianen	Vrees-wijk	Rotter-dam	Amster-dam	Andero nieder-ländische Häfen	Zusammen
		3	4	5	6	7	8	9	10	11	12	13	14	15	16	(Spalte 3-16)
	Übertrag	31 180	—	—	6230	85 176	5522	927	260	—	—	52 454	675 002	371 632	779 718	2 008 101
37	Kartoffeln . . . . .	—	—	—	—	—	—	—	—	—	—	—	4	—	—	4
38	Knochen . . . . .	—	—	—	—	—	—	—	—	—	—	—	10	—	—	10
39	Knochenkohle . . . . .	—	—	—	—	—	—	—	—	—	—	—	5	—	—	5
40	Lumpen . . . . .	—	—	—	—	—	—	—	—	—	—	—	3 135	306	—	3 441
41 a	Weizenmehl . . . . .	—	—	—	—	—	—	—	—	—	—	—	25	—	—	25
41 b	Roggenmehl . . . . .	—	—	—	—	—	—	—	—	—	—	—	—	—	—	—
41 c	Kleie . . . . .	—	—	—	—	—	—	—	—	—	—	—	—	—	—	—
41 d	Andere Müllereierzeugnisse . . . . .	—	—	—	—	—	—	—	—	—	—	—	1 199	10	—	1 209
42 a	Obst und Beeren . . . . .	—	—	—	—	—	—	—	—	—	—	—	263	19	—	282
42 b	Weintrauben . . . . .	—	—	—	—	—	—	—	—	—	—	—	—	—	—	—
42 c	Küchengewächse, Gemüse . . . . .	—	—	—	—	—	—	—	—	—	—	—	27	10	—	37
42 d	Pflanzen . . . . .	—	—	—	—	—	—	—	—	—	—	—	2	—	—	2
43	Öle, Fette, Tran und Talg . . . . .	1	—	—	—	—	—	—	—	—	—	—	2 054	124	611	2 790
44	Ölkuchen, Ölkuchenmehl . . . . .	—	—	—	—	—	—	—	—	—	—	—	2 968	960	2 143	6 071
45	Papier und Pappe . . . . .	118	—	—	—	—	—	—	—	—	—	—	10 297	6 648	22	17 085
46 a	Erdöl u. andere Mineralöle . . . . .	—	—	—	—	398	—	—	—	—	—	—	1 317	8 089	104	9 908
46 b	Steinkohlenteeröle, Naphtal . . . . .	—	—	—	—	738	—	—	—	—	—	—	8 406	35 933	151	45 228
47	Reis, Reismehl, Reiskleie . . . . .	—	—	—	—	—	—	—	—	—	—	—	—	—	—	—
48	Röhren von Ton u. Zement . . . . .	—	—	—	—	—	—	—	—	—	—	—	3	—	300	303
49	Rüben, Futter-, Zuckerrüb. . . . .	—	—	—	—	—	—	—	—	—	—	—	—	—	—	—
50	Rübensirup, Melasse . . . . .	—	—	—	—	—	—	—	—	—	—	—	3	—	—	3
51	Salpetersäure, Salzsäure . . . . .	—	—	—	—	—	—	—	—	—	—	—	—	—	—	—
52 a	Salz (Koch-, Speise-, Viehs.) . . . . .	—	—	—	—	2 698	—	—	—	—	—	—	22 001	566	25 007	50 272
52 b	Bitter- und Glaubersalz . . . . .	—	—	—	—	—	—	—	—	—	—	—	6	—	—	6
53	Schiefer u. Schieferwaren . . . . .	—	—	—	—	—	—	—	—	—	—	—	83	218	—	301
54	Schwefelsäure . . . . .	—	—	—	—	—	—	—	—	—	—	—	20	61	—	81
55	Soda aller Art . . . . .	185	—	—	—	—	—	—	—	—	—	—	2 209	753	—	3 147
56	Weingeist, Branntw., Essig . . . . .	—	—	—	—	—	—	—	—	—	—	—	212	137	101	450
57	Stärke, Traubenzucker . . . . .	—	—	—	—	—	—	—	—	—	—	—	54	208	—	262
58	Alabaster, Marmor usw., roh oder bearbeitet . . . . .	—	—	—	—	—	—	—	—	—	—	—	237	987	724	1 948
59 a	Gebrannte Steine u. Ziegel . . . . .	537	—	—	—	1 649	—	—	—	—	—	—	6 170	8 929	31 598	48 883
59 b	Pflastersteine aller Art . . . . .	315	1085	—	326	19 228	—	360	—	—	—	1 010	28 877	18 197	133 360	202 758
59 c	Bau-, Bruch- u. Werksteine . . . . .	4	548	—	21	40 570	—	—	—	150	—	1 135	64 225	9 486	108 619	284 758
60 a	Steinkohlen . . . . .	2 345	—	—	606	5 869	228	—	325	307	—	—	3 251 239	31 791	80 141	3 372 851
60 b	Steinkohlenbriketts . . . . .	—	—	—	—	—	—	—	—	—	—	—	62 221	—	—	62 221
60 c	Steinkohlenkoks . . . . .	—	—	—	—	100	—	—	—	121	—	—	14 580	6 058	2 125	22 984
61	Tabak, roh, Tabakrippen . . . . .	—	—	—	—	—	38	—	—	—	—	—	342	197	—	577
62	Teer, Pech, Harz . . . . .	—	—	—	—	—	—	—	—	—	—	—	161	1 396	—	1 557
63	Tonw., Porzellan, Steingut . . . . .	24	—	—	—	—	—	—	—	—	—	—	781	182	50	1 037
64 a	Torf, Torfstreu, Torfkohlen . . . . .	452	—	—	—	—	—	—	—	—	—	—	—	—	5 023	5 475
64 b	Holzkohlen . . . . .	—	—	—	—	—	—	—	—	—	—	—	29	—	—	29
65	Wein . . . . .	144	—	—	—	—	—	—	—	—	—	—	2 418	299	—	2 863
66	Wolle . . . . .	—	—	—	—	—	—	—	—	—	—	—	32	4	—	36
67	Zink, Zinkbrocken . . . . .	—	—	—	—	—	—	—	—	—	—	—	1 293	138	14	1 445
68 a	Zucker, roh . . . . .	—	—	—	—	—	—	—	—	—	—	—	—	—	—	—
68 b	Verbrauchszucker . . . . .	—	—	—	—	—	—	—	—	—	—	—	—	—	—	—
69	Stückgüter (Sammelgüter) . . . . .	65	—	—	—	—	1	—	—	—	—	—	442	141	1	650
70 a	Umschließungen, gebraucht . . . . .	5	—	—	—	—	—	—	—	—	—	—	3 426	295	24	3 750
70 b	Farben . . . . .	226	—	—	—	—	—	—	—	—	—	—	13 076	2 716	1	16 019
70 c	Gehobelte Hölzer, Holz-waren, Möbel . . . . .	28	—	—	—	—	—	—	—	—	—	—	1 269	908	194	2 399
70 d	Heu und Stroh . . . . .	—	—	—	—	—	—	—	—	—	—	—	—	—	—	—
70 e	Sonstige Güter . . . . .	62	—	—	—	—	7	—	—	—	—	—	26 439	3 223	274	30 005
	<b>Summe der Güter-Zufuhr</b>	<b>35 691</b>	<b>1633</b>	<b>—</b>	<b>7183</b>	<b>156 426</b>	<b>5798</b>	<b>1287</b>	<b>585</b>	<b>578</b>	<b>—</b>	<b>54 599</b>	<b>4 206 562</b>	<b>510 621</b>	<b>1 230 305</b>	<b>6 211 268</b>
	<b>Darunter Floßverkehr:</b>															
	Harte Stämme . . . . .	—	—	—	—	659	—	—	—	—	—	—	1 276	—	1 361	3 296
	Harte Schnittware . . . . .	—	—	—	—	—	—	—	—	—	—	—	—	—	—	—
	Harte Brennholzscheite . . . . .	—	—	—	—	—	—	—	—	—	—	—	—	—	—	—
	Weiche Stämme . . . . .	150	—	—	1847	22 350	1167	—	—	—	—	—	38 447	6 719	54 109	124 789
	Weiche Schnittware . . . . .	—	—	—	17	39	—	—	—	—	—	—	187	15	156	414
	Weiche Brennholzscheite . . . . .	—	—	—	—	—	—	—	—	—	—	—	—	—	—	—
	<b>Summe des Floßholzes</b>	<b>150</b>	<b>—</b>	<b>—</b>	<b>1864</b>	<b>23 048</b>	<b>1167</b>	<b>—</b>	<b>—</b>	<b>—</b>	<b>—</b>	<b>—</b>	<b>39 910</b>	<b>6 734</b>	<b>55 626</b>	<b>128 499</b>
	<b>Vieh (Stückzahl):</b>															
72	Pferde, Esel, Maultiere . . . . .	—	—	—	—	—	—	—	—	—	—	—	—	—	—	—
73	Rindvieh (auch Kälber) . . . . .	—	—	—	—	—	—	—	—	—	—	—	—	—	—	—
74	Schafe (auch Lämmer) . . . . .	—	—	—	—	—	—	—	—	—	—	—	—	—	—	—
75	Schweine (auch Ferkel) . . . . .	—	—	—	—	—	—	—	—	—	—	—	—	—	—	—
76	Geflügel u. sonstiges Vieh . . . . .	—	—	—	—	—	—	—	—	—	—	—	—	—	—	—

Häfen	Zufuhr in Tonnen in den überseeischen Häfen (Rhein-See-Verkehr)											Gesamt-Zufuhr von dem deutschen Rhein her (Spalte 19 u. 29)	Nummer	
	Belgische Häfen	Zusammen (Spalte 17 u. 18)	Deutsche Häfen						Englische Häfen	Russische und andere Häfen	Zusammen (Spalte 26-28)			
			Bremen	Hamburg	Stettin	Danzig	Königs- berg	Andere deutsche Häfen						Zusammen (Spalte 20-25)
18	19	20	21	22	23	24	25	26	27	28	29	30		
101	202 669	2 210 770	—	339	3	70	19	76	507	7 286	43	7 836	2 218 606	
4	—	4	—	—	—	—	—	—	—	—	—	—	4	37
10	—	10	—	—	—	—	—	—	—	1	—	1	11	38
5	—	5	—	—	—	—	—	—	—	—	—	—	5	39
141	239	3 680	—	—	—	—	—	—	—	—	—	—	3 680	40
25	—	25	—	—	—	—	—	—	—	—	—	—	25	41 a
—	—	—	—	—	—	—	—	—	—	—	—	—	—	41 b
—	—	—	—	—	—	—	—	—	—	—	—	—	—	41 c
209	—	1 209	—	—	—	—	—	—	—	4	—	4	1 213	41 d
282	—	282	—	—	—	—	—	—	—	—	—	—	282	42 a
—	—	—	—	—	—	—	—	—	—	—	—	—	—	42 b
37	—	37	—	—	—	—	—	—	—	—	—	—	37	42 c
2	—	2	—	—	—	—	—	—	—	—	—	—	2	42 d
790	36	2 826	—	—	—	—	—	—	—	—	—	—	2 826	43
071	697	6 768	—	—	—	—	—	—	—	—	—	—	6 768	44
085	380	17 465	—	—	—	—	—	—	—	452	—	452	17 917	45
008	—	9 908	—	—	—	—	—	—	—	—	—	—	9 908	46 a
228	—	45 228	—	—	—	—	—	—	—	6	600	606	45 834	46 b
—	—	—	—	—	—	—	—	—	—	—	—	—	—	47
303	—	303	—	—	—	—	—	—	—	—	—	—	303	48
—	—	—	—	—	—	—	—	—	—	—	—	—	—	49
3	—	3	—	—	—	—	—	—	—	—	—	—	3	50
—	—	—	—	—	—	—	—	—	—	—	—	—	—	51
272	24 423	74 695	—	—	—	—	—	—	—	—	—	—	74 695	52 a
6	—	6	—	—	—	—	—	—	—	—	—	—	6	52 b
301	—	301	—	—	—	—	—	—	—	—	—	—	301	53
81	—	81	—	—	—	—	—	—	—	—	—	—	81	54
147	10 254	13 401	—	—	—	54	18	—	72	—	—	72	13 473	55
450	—	450	—	—	—	—	—	—	—	1	—	1	451	56
262	—	262	—	—	—	11	—	—	11	—	—	11	273	57
—	—	—	—	—	—	—	—	—	—	27	—	27	1 975	58
883	564	49 447	—	—	—	—	—	—	—	—	—	—	49 447	59 a
758	—	202 758	—	—	—	—	—	—	—	15	—	15	202 773	59 b
758	1 306	286 064	—	—	—	—	—	—	—	169	—	169	286 233	59 c
851	3 435 685	6 808 536	—	90	—	85	100	—	275	562	—	837	6 809 373	60 a
221	18 422	80 643	—	—	—	—	—	—	—	—	—	—	80 643	60 b
084	859	23 843	—	—	—	—	—	—	—	—	—	—	23 843	60 c
577	131	708	—	—	—	7	—	—	7	—	—	7	715	61
557	360	1 917	—	—	—	—	—	—	—	1	—	1	1 918	62
037	12	1 049	—	—	—	—	—	—	—	56	—	56	1 105	63
475	—	5 475	—	—	—	—	—	—	—	—	—	—	5 475	64 a
29	—	29	—	—	—	—	—	—	—	—	—	—	29	64 b
863	2	2 865	—	—	—	—	—	—	—	43	—	43	2 908	65
36	3	39	—	—	—	—	—	—	—	—	—	—	39	66
445	252	1 697	—	—	—	—	—	—	—	427	—	427	2 124	67
—	—	—	—	—	—	—	—	—	—	—	—	—	—	68 a
—	—	—	—	—	—	—	—	—	—	—	—	—	—	68 b
550	—	650	—	—	—	—	—	—	—	45	—	45	695	69
750	2 996	6 746	—	—	—	—	—	—	—	181	—	181	6 927	70 a
019	548	16 567	—	—	—	—	—	—	—	272	—	272	16 839	70 b
390	—	2 399	—	—	—	—	1	—	1	320	—	321	2 720	70 c
005	1 360	31 365	—	—	—	64	68	4	136	1 479	11	1 626	32 991	70 d
268	3 701 198	9 912 466	—	429	3	291	206	80	1009	11 347	654	13 010	9 925 476	70 e
—	—	—	—	—	—	—	—	—	—	—	—	—	—	
296	—	3 296	—	—	—	—	—	—	—	—	—	—	3 296	
—	—	—	—	—	—	—	—	—	—	—	—	—	—	
789	—	124 789	—	—	—	—	—	—	—	—	—	—	124 789	
414	—	414	—	—	—	—	—	—	—	—	—	—	414	
—	—	—	—	—	—	—	—	—	—	—	—	—	—	
499	—	128 499	—	—	—	—	—	—	—	—	—	—	128 499	
—	—	—	—	—	—	—	—	—	—	—	—	—	—	
—	—	—	—	—	—	—	—	—	—	—	—	—	—	72
—	—	—	—	—	—	—	—	—	—	—	—	—	—	73
—	—	—	—	—	—	—	—	—	—	—	—	—	—	74
—	—	—	—	—	—	—	—	—	—	—	—	—	—	75
—	—	—	—	—	—	—	—	—	—	—	—	—	—	76

**III<sup>c</sup>.**

## **Übersicht**

der

### **Durchfuhr in Schiffen und Flößen vom Rhein her nach den Nebenflüssen**

und zwar nach

dem Ill-Rhein-Kanal (Schleuse 88 bei Straßburg), dem Neckar (Mannheim)  
dem Frankenthaler Kanal (Frankenthal), dem Main (Schleuse zu Kostheim),  
der Lahn (Schleuse zu Niederlahnstein), der Mosel (Fähre bei Güls), dem  
Rhein-Herne-Kanal (Schleppamt Duisburg-Ruhrort) und dem Spoy-Kanal  
(Durchgangsstelle zu Keeken)

**im Jahr 1921.**



Nummer	Güterverzeichnis	Durchfuhr in Tonnen von dem Rhein her							Gesamt-Durchfuhr von dem Rhein her	
		Ill-Rhein-Kanal	Neckar	Franken-thaler Kanal	Main	Lahn	Mosel	Rhein-Herne-Kanal		Spoy-Kanal
		Schleuse 88 bei Straßburg	Mannheim	Franken-thal	Schleuse zu Kostheim	Schleuse zu Nieder-lahnstein	Fähre bei Güls	Schleppamt Duisburg-Ruhrort		Durch-gangsstelle zu Keeken
1	Abfälle von Horn, Häuten.	—	—	—	—	—	—	—	—	
2	Baumwolle, rohe, u. Abfälle	—	—	—	—	—	—	—	—	
3	Bier . . . . .	—	—	—	—	—	—	—	—	
4	Blei in Blöcken, Bleiwaren.	—	—	—	—	—	—	—	248	
5	Borke, Lohe, Gerbstoffe.	—	—	—	200	—	—	48	5 969	
6 a	Braunkohlen, rohe . . . . .	—	—	—	5 969	—	—	—	110 386	
6 b	Braunkohlenbriketts . . . . .	—	—	—	110 386	—	—	—	3 108	
7 a	Zement . . . . .	—	—	—	3 108	—	—	—	—	
7 b	Steine, Platten von Zement	—	—	—	—	—	—	—	—	
8	Chemikalien und Drogen . . . . .	—	—	—	—	—	—	—	—	
9	Dach-, Stein- u. Teerpappe	—	—	—	—	—	—	—	—	
10 a	Tierischer Dünger . . . . .	—	—	—	—	—	—	—	—	
10 b	Thomasmehl. . . . .	—	—	—	—	—	—	—	—	
10 c	Chilesalpeter. . . . .	—	—	—	—	—	—	—	—	
10 d	Kalialze zum Düngen . . . . .	—	—	—	—	—	—	—	—	
10 e	Phosphorsaurer Kalk . . . . .	—	—	—	—	—	—	—	—	
10 f	Andere künstl. Düngemittel	—	—	—	380	—	—	—	380	
11 a	Roheisen aller Art . . . . .	—	—	—	—	—	—	—	—	
11 b	Luppen von Schweißeseisen . . . . .	—	—	—	—	—	—	—	—	
11 c	Eisen- und Stahlbruch . . . . .	—	—	—	12	—	—	—	12	
12 a	Eisen und Stahl in Stäben.	—	—	—	—	—	—	—	—	
12 b	Platten u. Bleche aus Eisen	—	—	—	—	—	—	—	7	
13	Eisenbahnschienen . . . . .	—	—	—	7	—	84 266	—	84 266	
14	Eisenbahnschwellen, eiserne	—	—	—	—	—	—	—	—	
15	Eiserne Achsen u. Bandagen	—	—	—	—	—	—	—	—	
16	Dampfkessel, Maschinen, Maschinen-Teile . . . . .	—	—	—	—	—	—	—	—	
17	Eiserne Röhren u. Säulen.	—	—	—	—	—	—	—	170	
18	Eisen- und Stahldraht. . . . .	—	—	—	5	165	—	—	45	
19 a	Eisen- und Stahlwaren . . . . .	—	—	—	45	—	—	—	—	
19 b	Unedle Met., Waren daraus	—	—	—	—	—	—	—	—	
20	Eisenerz, auß. Schwefelkies	—	—	—	—	—	—	—	—	
21 a	Erde, Kies, Sand, Mergel . . . . .	3426	—	472	21 476	74	—	320	25 768	
21 b	Ton, Lehm usw. . . . .	—	—	—	255	—	—	—	255	
21 c	Farberden, Graphit. . . . .	—	—	—	—	—	—	—	—	
21 d	Sonstige Erden, Traß . . . . .	—	—	—	—	—	—	—	—	
22 a	Blei-, Kobalt-, Nickelerze . . . . .	—	—	—	—	—	—	—	—	
22 a	Zinkerze . . . . .	—	—	—	—	—	—	—	—	
22 b	Kupfererze, Kupferstein . . . . .	—	—	—	—	—	140 688	—	140 688	
22 c	Manganerze, Braunstein . . . . .	—	—	—	55 232	—	—	—	55 232	
22 d	Schwefelkies . . . . .	—	—	—	480	—	—	—	480	
22 e	Andere Erze . . . . .	—	—	—	—	—	—	—	—	
22 f	Schlacken zur Verhüttung.	—	—	—	—	—	—	—	—	
23	Farbhölz., Farbholzauszüge	—	—	—	45	—	—	—	45	
24	Fische und Schalthiere . . . . .	—	—	—	—	—	—	—	—	
25	Flachs, Hanf, Hede, Werg.	—	—	—	—	—	—	—	—	
26	Fleisch u. Speck, auch kons.	—	—	—	—	—	—	—	—	
27	Garne und Twiste . . . . .	—	—	—	—	—	—	—	43 937	
28 a	Weizen und Spelz . . . . .	—	—	—	43 937	—	—	—	2 458	
28 b	Roggen . . . . .	—	—	—	2 458	—	—	—	6	
28 c	Hafer . . . . .	—	—	—	6	—	—	—	53 405	
28 d	Gerste . . . . .	—	—	—	3 467	—	49 938	—	—	
28 e	Hirse, Buchw., Hülsenfrüch.	—	—	—	—	—	—	—	28 865	
28 f	Mais (Kukuruz) . . . . .	—	—	—	28 865	—	—	—	—	
28 g	Malz . . . . .	—	—	—	—	—	—	—	—	
28 h	Lein- und Ölsamen . . . . .	—	—	—	—	—	—	2064	2 064	
28 i	Andere Sämereien . . . . .	—	—	—	—	—	—	—	—	
29	Glas und Glaswaren . . . . .	—	—	—	—	—	—	—	25	
30	Häute, Felle, Leder, Pelz . . . . .	—	—	—	25	—	—	—	—	
31 a	Hölzerne Eisenbahnschwell.	—	—	—	—	—	—	—	—	
31 b	Grubenholz . . . . .	—	—	—	—	—	—	—	—	
31 c	Rundholz zu Zellstoff . . . . .	—	—	—	—	—	—	—	112	
31 d	Bau- und Nutzholz (unbearb., oder in/hart	—	—	—	112	—	—	—	3 240	
31 d	Querricht. bearb.  weich	—	—	—	12	—	—	—	1 263	
31 e	Bau- und Nutzholz in Längs. gesägt,  hart	—	—	—	—	—	1 263	—	280	
31 e	gespalten usw.  weich	—	—	—	—	—	—	280	—	
31 f	Korb- und Floßweiden . . . . .	—	—	—	—	—	—	—	—	
31 g	Brennholz, Reisig, Späne . . . . .	—	—	—	—	—	—	—	—	
31 h	Edelhölzer, roh od. bearb.	—	—	—	535	—	—	—	535	
32	Holzzeugmasse, Strohmasse	—	—	—	—	—	—	—	—	
33	Hopfen . . . . .	—	—	—	—	—	—	—	—	
34	Jute . . . . .	—	—	—	—	—	—	—	—	
35	Kaffee, Kakao, Tee . . . . .	—	—	—	—	—	—	—	—	
36	Kalk, gobrannter. . . . .	—	—	—	—	—	—	—	—	
	zu übertragen	3426	—	472	277 017	239	276 155	5940	563 249	

Nummer	Güterverzeichnis	Durchfuhr in Tonnen von dem Rhein her								Gesamt- Durchfuhr von dem Rhein her
		Ill-Rhein- Kanal	Neckar	Franken- thaler Kanal	Main	Lahn	Mosel	Rhein-Herne- Kanal	Spoey-Kanal	
		Schleuse 88 bei Straßburg	Mannheim	Franken- thal	Schleuse zu Kostheim	Schleuse zu Nieder- lahnstein	Fähre bei Güls	Schleppamt Duisburg- Ruhrort	Durch- gangsstelle zu Keeken	
	Übertrag	3426	—	472	277 017	239	—	276 155	5 940	563 249
37	Kartoffeln . . . . .	—	—	—	—	—	—	—	—	—
38	Knochen . . . . .	—	—	—	—	—	—	—	—	—
39	Knochenkohle . . . . .	—	—	—	—	—	—	—	—	—
40	Lumpen . . . . .	—	—	—	—	—	—	—	—	410
41 a	Weizenmehl . . . . .	—	—	—	410	—	—	—	—	—
41 b	Roggenmehl . . . . .	—	—	—	—	—	—	—	—	—
41 c	Kleie . . . . .	—	—	—	—	—	—	—	—	—
41 d	Andere Müllereierzeugnisse	—	—	—	—	—	—	—	—	—
42 a	Obst und Beeren . . . . .	—	—	—	—	—	—	—	—	—
42 b	Weintrauben . . . . .	—	—	—	—	—	—	—	—	—
42 c	Küchengewächse, Gemüse .	—	—	—	—	—	—	—	—	—
42 d	Pflanzen . . . . .	—	—	—	—	—	—	—	3 813	3 842
43	Öle, Fette, Tran und Talg .	—	—	—	29	—	—	—	—	—
44	Ölkuchen, Ölkuchenmehl .	—	—	—	—	—	—	—	—	32
45	Papier und Pappe . . . . .	—	—	—	32	—	—	—	—	2 913
46 a	Erdöl u. andere Mineralöle	—	—	—	2	—	—	2 911	—	11
46 b	Steinkohlenteeröle, Naphtal.	—	—	—	11	—	—	—	—	51
47	Reis, Reismehl, Reiskleie .	—	—	—	51	—	—	—	—	—
48	Röhren von Ton u. Zement	—	—	—	—	—	—	—	—	—
49	Rüben, Futter-, Zuckerrüb.	—	—	—	—	—	—	—	—	—
50	Rübensirup, Melasse . . . .	—	—	—	—	—	—	—	—	—
51	Salpetersäure, Salzsäure . .	—	—	—	—	—	—	—	—	—
52 a	Salz (Koch-, Speise-, Viehs.)	—	—	—	—	—	—	1 520	—	1 520
52 b	Bitter- und Glaubersalz . . .	—	—	—	—	—	—	—	—	—
53	Schiefer u. Schieferwaren .	—	—	—	—	—	—	—	—	—
54	Schwefelsäure . . . . .	—	—	—	—	—	—	—	—	230
55	Soda aller Art . . . . .	—	—	—	230	—	—	—	—	96
56	Weingeist, Branntw., Essig	—	—	—	96	—	—	—	—	—
57	Stärke, Traubenzucker . . . .	—	—	—	—	—	—	—	—	—
58	Alabaster, Marmor usw., roh oder bearbeitet . . . . .	—	—	—	—	—	—	—	—	—
59 a	Gebrannte Steine u. Ziegel	—	—	—	1 405	—	—	—	—	1 405
59 b	Pflastersteine aller Art . . .	2615	—	—	175	—	—	—	—	2 790
59 c	Bau-, Bruch- u. Werksteine	—	—	—	618	—	—	—	—	618
60 a	Steinkohlen . . . . .	—	961	—	729 522	746	—	—	339	731 568
60 b	Steinkohlenbriketts . . . . .	—	—	—	290	—	—	61 509	—	61 799
60 c	Steinkohlenkoks . . . . .	—	—	—	114 783	—	—	—	—	114 783
61	Tabak, roh, Tabakrippen . . .	—	—	—	—	—	—	—	—	—
62	Teer, Pech, Harz . . . . .	—	—	—	—	—	—	—	—	—
63	Tonw., Porzellan, Steingut	—	—	—	—	—	—	—	—	—
64 a	Torf, Torfstreu, Torfkohlen	—	—	—	—	—	—	—	—	—
64 b	Holzkohlen . . . . .	—	—	—	—	—	—	—	—	357
65	Wein . . . . .	—	—	—	357	—	—	—	—	—
66	Wolle . . . . .	—	—	—	—	—	—	—	—	—
67	Zink, Zinkbrocken . . . . .	—	—	—	—	—	—	—	—	—
68 a	Zucker, roh . . . . .	—	—	—	—	—	—	4 367	—	4 367
68 b	Verbrauchszucker . . . . .	—	—	—	—	—	—	—	—	—
69	Stückgüter (Sammelgüter).	—	—	—	4 536	—	—	23 452	—	27 988
70 a	Umschließungen, gebraucht	—	—	—	—	—	—	—	—	—
70 b	Farben . . . . .	—	—	—	80	—	—	—	—	80
70 c	Gehobelte Hölzer, Holz- waren, Möbel . . . . .	—	—	—	—	—	—	—	—	—
70 d	Heu und Stroh . . . . .	—	—	—	—	—	—	—	1 354	1 369
70 e	Sonstige Güter . . . . .	—	—	—	15	—	—	—	—	—
	<b>Summe d. Güter-Durchfuhr</b>	<b>6041</b>	<b>961</b>	<b>472</b>	<b>1 129 659</b>	<b>985</b>	<b>—</b>	<b>369 914</b>	<b>11 446</b>	<b>1 519 479</b>
	Darunter Floßverkehr:									
	Harte Stämme . . . . .	—	—	—	—	—	—	—	—	—
	Harte Schnittware . . . . .	—	—	—	—	—	—	—	—	—
	Harte Brennholzscheite . . . .	—	—	—	—	—	—	—	3 228	3 228
	Weiche Stämme . . . . .	—	—	—	—	—	—	—	—	—
	Weiche Schnittware . . . . .	—	—	—	—	—	—	—	—	—
	Weiche Brennholzscheite . . . .	—	—	—	—	—	—	—	—	—
	<b>Summe des Floßholzes</b>	<b>—</b>	<b>—</b>	<b>—</b>	<b>—</b>	<b>—</b>	<b>—</b>	<b>—</b>	<b>3 228</b>	<b>3 228</b>
	Vieh (Stückzahl):									
72	Pferde, Esel, Maultiere . . . .	—	—	—	—	—	—	—	—	—
73	Rindvieh (auch Kälber) . . . .	—	—	—	—	—	—	—	—	—
74	Schafe (auch Lämmer) . . . . .	—	—	—	—	—	—	—	—	—
75	Schweine (auch Ferkel) . . . .	—	—	—	—	—	—	—	—	—
76	Geflügel u. sonstiges Vieh . . .	—	—	—	—	—	—	—	—	—

IV<sup>a</sup>.

# Übersicht

der

## Abfuhr in Schiffen und Flößen in den französischen und deutschen Rheinhäfen

Straßburg, Kehl, Lauterburg, Karlsruhe, Speyer, Mannheim mit Rheinau, Ludwigshafen, Worms, Gernsheim, Nierstein, Weisenau, Gustavsburg, Mainz, Biebrich, Schierstein, Budenheim, Bingen, Oberlahnstein, Coblenz, Beuel, Bonn, Wesseling, Cöln und Cöln-Mülheim a. Rh.<sup>1)</sup>, Leverkusen, Reisholz, Neuß, Düsseldorf, Crefeld, Uerdingen, Rheinhausen, Duisburg, Homberg, Alsum mit Schwelgern, Walsum, Orsoy<sup>2)</sup>, Rheinberg und Wesel

im Jahr 1921.

<sup>1)</sup> Die Stadtgemeinde Mülheim a. Rh. wurde mit Wirkung vom 1. April 1914 ab mit der Stadtgemeinde Cöln unter der Bezeichnung „Cöln-Mülheim a. Rh.“ vereinigt.

<sup>2)</sup> Im Jahresbericht für 1915 zum erstenmal bei den wichtigeren Häfen aufgenommen. Bis 1914 erschien der Verkehr unter den minderwichtigen Hafenplätzen, Lösch- und Umschlagstellen.

Nummer	Güterverzeichnis	1		2		3		4		5	
		Straßburg		Kehl		Lauterburg		Karlsruhe		Speyer	
		Berg	Tal	Berg	Tal	Berg	Tal	Berg	Tal	Berg	Tal
Abfuhr in Tonnen in den französischen und deutschen Rheinhäfen											
1	Abfälle von Horn, Häuten.	—	—	—	—	—	—	—	—	—	—
2	Baumwolle, rohe, u. Abfälle	—	—	—	—	—	—	—	—	—	—
3	Bier	—	—	—	—	—	—	—	—	—	—
4	Blei in Blöcken, Bleiwaren.	—	—	—	—	—	—	—	—	—	—
5	Borke, Lohe, Gerbstoffe.	—	—	—	—	—	—	—	6	—	—
6 a	Braunkohlen, rohe	—	—	—	—	—	—	—	—	—	—
6 b	Braunkohlenbriketts	—	—	—	—	—	—	—	—	—	—
7 a	Zement	—	—	—	1099	—	—	—	2 353	—	—
7 b	Steine, Platten von Zement	—	—	—	—	—	—	—	—	—	—
8	Chemikalien und Drogen	—	10	—	967	—	—	—	—	—	—
9	Dach-, Stein- u. Teerpappe	—	—	—	—	—	—	—	1 215	—	—
10 a	Tierischer Dünger	—	—	—	—	—	—	—	—	—	—
10 b	Thomasmehl.	—	—	—	—	—	—	—	—	—	—
10 c	Chilosalpeter.	—	—	—	—	—	—	—	—	—	—
10 d	Kalisalze zum Düngen	—	19 377	—	579	—	—	—	—	—	—
10 e	Phosphorsaurer Kalk	—	—	—	—	—	—	—	—	—	—
10 f	Andere künstl. Düngemittel	—	—	—	—	—	—	—	—	—	—
11 a	Roheisen aller Art	—	—	—	—	—	—	—	—	—	—
11 b	Luppen von Schweißeisen	—	—	—	—	—	—	—	—	—	—
11 c	Eisen- und Stahlbruch	—	912	—	—	—	—	—	424	—	—
12 a	Eisen und Stahl in Stäben.	—	—	—	—	—	—	—	17	—	—
12 b	Platten u. Bleche aus Eisen	—	70	—	—	—	—	—	10	—	—
13	Eisenbahnschienen	—	—	—	—	—	—	—	—	—	—
14	Eisenbahnschwellen, eiserne	—	—	—	—	—	—	—	—	—	—
15	Eiserne Achsen u. Bandagen	—	—	—	—	—	—	—	—	—	—
16	Dampfkessel, Maschinen, Maschinen-Teile	—	0s	—	—	—	—	9	15	—	—
17	Eiserne Röhren u. Säulen.	—	—	—	—	—	—	—	—	—	—
18	Eisen- und Stahldraht	—	—	—	—	—	—	—	—	—	—
19 a	Eisen- und Stahlwaren	—	14s	—	22	—	—	—	2	—	—
19 b	Unedle Met., Waren daraus	—	—	—	14	—	—	—	28	—	—
20	Eisenerz, auß. Schwefelkies	—	—	—	—	—	—	—	11	—	—
21 a	Erde, Kies, Sand, Mergel	—	—	—	—	—	—	—	—	—	—
21 b	Ton, Lehm usw.	—	—	—	—	—	—	—	—	—	—
21 c	Farberden, Graphit.	—	369s	—	30	—	—	—	—	—	—
21 d	Sonstige Erden, Traß	—	—	—	—	—	—	—	—	—	—
22 a1	Blei-, Kobalt-, Nickelerze	—	—	—	—	—	—	—	—	—	—
22 a2	Zinkerze	—	—	—	—	—	—	—	—	—	—
22 b	Kupfererze, Kupferstein	—	—	—	—	—	—	—	—	—	—
22 c	Manganerze, Braunstein	—	—	—	—	—	—	—	—	—	—
22 d	Schwefelkies	—	—	—	—	—	—	—	—	—	—
22 e	Andere Erze	—	—	—	—	—	—	—	—	—	—
22 f	Schlacken zur Verhüttung	—	—	—	—	—	—	—	—	—	—
23	Farbhölz., Farbholzauszüge	—	—	—	—	—	—	—	—	—	—
24	Fische und Schalthiere	—	—	—	—	—	—	—	5	—	—
25	Flachs, Hanf, Hede, Werg.	—	—	—	—	—	—	—	—	—	—
26	Fleisch u. Speck, auch kons.	—	35	—	—	—	—	—	—	—	—
27	Garne und Twiste	—	—	—	—	—	—	—	2	—	—
28 a	Weizen und Spelz	96	—	—	—	—	—	—	—	—	—
28 b	Roggen	—	977	—	—	—	—	—	—	—	—
28 c	Hafer	—	—	—	—	—	—	—	—	—	—
28 d	Gerste	—	—	—	—	—	—	—	—	—	—
28 e	Hirse, Buchw., Hülsenfrüch.	—	—	—	—	—	—	—	—	—	—
28 f	Mais (Kukuruz)	—	—	—	—	—	—	—	—	—	—
28 g	Malz	—	—	—	—	—	—	—	—	—	—
28 h	Lein- und Ölsamen	—	—	—	—	—	—	—	—	—	—
28 i	Andere Sämereien	—	—	—	—	—	—	—	—	—	—
29	Glas und Glaswaren	—	26s	—	—	—	—	—	1	—	—
30	Häute, Felle, Leder, Pelz	—	83s	—	—	—	—	—	1	—	—
31 a	Hölzerne Eisenbahnschwell.	—	—	—	—	—	—	—	—	—	719
31 b	Grubenholz	—	—	—	—	—	—	—	—	—	—
31 c	Rundholz zu Zellstoff	—	—	—	—	—	—	—	—	—	—
31 d1	Bau- und Nutzholz	unbearb., oder in hart	—	—	—	—	—	—	—	—	—
31 d2		Querricht. bearb.  weich	—	—	—	—	—	—	—	—	—
31 e1		in Längsr. gesägt,  hart	—	—	—	20	—	—	—	1 763	—
31 e2		gespalten usw.  weich	—	—	—	263	—	—	—	15	—
31 f	Korb- und Floßweiden	—	—	—	—	—	—	—	83 050	—	—
31 g	Brennholz, Reisig, Späne	—	—	—	—	—	—	—	—	—	—
31 h	Edelhölzer, roh od. bearb.	—	—	—	—	—	—	—	—	—	—
32	Holzzeugmasse, Strohmasse	—	—	—	—	—	—	—	—	—	—
33	Hopfen	—	—	—	—	—	—	—	—	—	—
34	Jute	—	—	—	—	—	—	—	—	—	—
35	Kaffee, Kakao, Tee	—	18s	—	—	—	—	—	—	—	—
36	Kalk, gebrannter.	—	—	—	—	—	—	—	—	—	—
zu übertragen		96	21 894	—	2994	—	—	9	88 918	—	719

6 Mannheim		7 Ludwigshafen		8 Worms		9 Gernsheim		10 Nierstein		Nummer
Berg	Tal	Berg	Tal	Berg	Tal	Berg	Tal	Berg	Tal	
Abfuhr in Tonnen in den französischen und deutschen Rheinhäfen										
	Rhein		Neckar		Rhein		Neckar			
—	—	—	—	—	—	—	—	—	—	1
—	108	—	—	—	5	—	—	—	—	2
—	118	—	—	—	4	—	—	—	—	3
—	1 367	—	—	—	849	—	—	—	—	4
152	15	—	—	—	106	—	—	—	—	5
—	—	—	—	—	—	—	—	—	—	6 a
—	—	—	—	—	—	—	—	—	—	6 b
—	—	80	—	—	—	—	—	—	—	7 a
—	69 041	—	—	—	1 063	—	—	—	—	7 b
—	—	—	—	—	—	—	—	—	—	8
163	6 958	—	—	—	14 687	1	9	—	146	9
—	1 386	—	—	—	—	—	—	—	—	10 a
—	—	—	—	—	1 000	—	—	—	—	10 b
—	—	—	—	—	300	—	—	—	—	10 c
—	1	—	—	—	8 457	—	—	—	—	10 d
—	—	—	—	—	5	—	—	—	—	10 e
—	273	—	—	—	18 344	—	—	—	—	10 f
—	22	—	—	—	7 339	—	—	—	—	11 a
—	4	—	—	—	2 714	—	—	—	—	11 b
—	4	—	—	—	502	—	—	—	—	11 c
—	232	—	—	—	4 205	—	—	—	—	12 a
—	311	—	—	—	989	—	—	—	—	12 b
—	42	—	—	—	7 754	—	882	—	—	13
—	—	—	—	—	—	—	—	—	—	14
—	—	—	—	—	—	—	—	—	—	15
1	2 083	—	—	—	164	3	9	—	1	16
—	1 828	—	—	—	8 362	—	914	—	—	17
—	376	—	—	—	557	—	—	—	1	18
3	1 749	—	—	—	345	—	7	—	—	19 a
15	408	—	—	—	49	—	—	—	—	19 b
—	—	—	—	—	—	—	—	—	—	20
—	—	—	—	—	16 065	36 113	12 053	—	—	21 a
—	5	—	—	—	3 631	—	1	—	—	21 b
1	126	—	—	—	4	—	2	—	1	21 c
—	1 351	—	—	—	2	—	—	—	—	21 d
—	—	—	—	—	—	—	—	—	—	22 a
—	—	—	—	—	—	—	—	—	—	22 a <sub>1</sub>
—	4 739	—	—	—	45 488	—	—	—	—	22 a <sub>2</sub>
—	—	—	—	—	—	—	—	—	—	22 b
—	—	—	—	—	—	—	—	—	—	22 c
—	—	—	—	—	—	—	—	—	—	22 d
—	—	—	—	—	—	—	—	—	—	22 e
—	14 815	—	—	—	27 705	—	—	—	—	22 f
—	—	—	—	—	—	—	—	—	—	23
33	5	—	—	—	—	—	—	—	—	24
—	90	—	—	—	—	—	—	—	—	25
—	46	—	—	—	1	—	—	—	—	26
—	233	—	—	—	2	—	—	—	—	27
4 603	1 048	—	—	5 981	615	—	—	—	—	28 a
—	270	—	—	—	—	—	—	—	—	28 b
580	15	—	—	1 329	—	—	—	—	—	28 c
432	351	—	—	59	—	—	270	—	—	28 d
230	7 732	—	—	—	210	—	1	—	—	28 e
2 204	238	—	—	235	—	—	—	—	—	28 f
—	25	—	—	—	—	—	—	—	—	28 g
—	—	2297	—	—	—	—	—	—	—	28 h
2	—	—	—	—	—	—	—	—	—	28 i
—	250	—	—	—	25	—	—	—	—	29
54	639	46	—	—	11	12	123	—	—	30
—	925	—	—	—	6 265	—	—	—	—	31 a
—	336	—	—	—	—	—	—	—	—	31 b
—	1 517	—	—	—	—	—	—	—	—	31 c
—	608	—	—	—	330	—	—	—	—	31 d
—	31 096	—	—	—	—	—	—	—	—	31 d <sub>1</sub>
—	136	—	—	—	—	—	—	—	—	31 e
—	40 010	—	—	—	610	—	—	—	—	31 e <sub>1</sub>
—	—	—	—	—	—	—	—	—	—	31 e <sub>2</sub>
—	—	—	—	—	30	—	—	—	—	31 f
—	5	—	—	—	—	—	—	—	—	31 g
—	6 874	—	—	—	15	—	—	—	—	31 h
—	103	—	—	—	4	—	—	—	—	32
—	132	—	—	—	30	—	—	—	—	33
161	31	—	—	—	—	—	—	12	—	34
—	22	—	—	—	—	—	—	—	—	35
—	—	—	—	—	—	—	—	—	58 357	36
8 634	200 102	2423	7 604	178 843	—	36 129	14 271	—	161	—

Nummer	Güterverzeichnis	1		2		3		4		5	
		Straßburg		Kehl		Lauterburg		Karlsruhe		Speyer	
		Berg	Tal	Berg	Tal	Berg	Tal	Berg	Tal	Berg	Tal
	Übertrag	96	21 894	—	2 994	—	—	9	88 918	—	719
37	Kartoffeln . . . . .	—	—	—	—	—	—	—	—	—	—
38	Knochen . . . . .	—	—	—	—	—	—	—	—	—	—
39	Knochenkohle . . . . .	—	—	—	—	—	—	—	—	—	—
40	Lumpen . . . . .	—	—	—	—	—	—	—	662	—	—
41 a	Weizenmehl . . . . .	—	170	—	—	—	—	—	—	—	—
41 b	Roggenmehl . . . . .	—	—	—	—	—	—	—	—	—	—
41 c	Kleie . . . . .	—	—	—	—	—	—	—	—	—	—
41 d	Andere Müllereierzeugnisse	—	—	—	—	—	—	—	—	—	—
42 a	Obst und Beeren . . . . .	—	3s	—	—	—	—	—	—	—	—
42 b	Weintrauben . . . . .	—	—	—	—	—	—	—	—	—	—
42 c	Küchengewächse, Gemüse .	—	20s	—	—	—	—	—	—	—	—
42 d	Pflanzen . . . . .	—	—	—	—	—	—	1	—	—	—
43	Öle, Fette, Tran und Talg .	—	36	—	—	—	—	—	1	—	—
44	Ölkuchen, Ölkuchenmehl .	—	—	—	—	—	—	—	—	—	—
45	Papier und Pappe . . . . .	—	81	—	1	—	—	—	265	—	—
46 a	Erdöl u. andere Mineralöle	—	—	—	4	—	—	—	—	—	—
46 b	Steinkohlenteeröle, Naphtal.	—	—	—	—	—	—	—	1	—	—
47	Reis, Reismehl, Reiskleie .	—	—	—	—	—	—	—	—	—	—
48	Röhren von Ton u. Zement	—	—	—	—	—	—	—	—	—	—
49	Rüben, Futter-, Zuckerrüb.	—	—	—	—	—	—	—	—	—	2107
50	Rübensirup, Melasse . . . .	—	—	—	—	—	—	—	—	—	—
51	Salpetersäure, Salzsäure . .	—	—	—	—	—	—	—	—	—	—
52 a	Salz (Koch-, Speise-, Viehs.)	—	—	—	—	—	—	—	—	—	—
52 b	Bitter- und Glaubersalz . . .	—	—	—	—	—	—	—	—	—	—
53	Schiefer u. Schieferwaren . .	—	—	—	—	—	—	—	—	—	—
54	Schwefelsäure . . . . .	—	—	—	—	—	—	—	—	—	—
55	Soda aller Art . . . . .	—	8 769s	—	—	—	—	—	—	—	—
56	Weingeist, Branntw., Essig .	—	2	—	—	—	—	—	1	—	—
57	Stärke, Traubenzucker . . . .	—	—	—	—	—	—	—	55	—	—
58	Alabaster, Marmor usw., roh oder bearbeitet . . . . .	—	—	—	—	—	—	—	—	—	—
59 a	Gebrannte Steine u. Ziegel . .	—	—	—	—	—	—	—	—	—	—
59 b	Pflastersteine aller Art . . .	—	—	5231	—	—	—	—	10	—	—
59 c	Bau-, Bruch- u. Werksteine . .	—	—	440	550	—	—	—	22	—	—
60 a	Steinkohlen . . . . .	—	41 184s	—	58 262	—	22 128	—	3 275	—	—
60 b	Steinkohlenbriketts . . . . .	—	—	—	—	—	—	—	—	—	—
60 c	Steinkohlenkoks . . . . .	—	—	—	—	—	—	—	—	—	—
61	Tabak, roh, Tabakrippen . . . .	—	—	—	—	—	—	—	4	—	—
62	Teer, Pech, Harz . . . . .	—	2	—	—	—	—	—	—	—	—
63	Tonw., Porzellan, Steingut . .	—	73s	—	—	—	—	—	—	—	—
64 a	Torf, Torfstreu, Torfkohlen . .	—	—	—	—	—	—	—	—	—	—
64 b	Holzkohlen . . . . .	—	—	—	—	—	—	—	—	—	—
65	Wein . . . . .	—	27	—	—	—	—	—	—	—	—
66	Wolle . . . . .	—	—	—	—	—	—	—	—	—	—
67	Zink, Zinkbrocken . . . . .	—	—	—	—	—	—	—	—	—	—
68 a	Zucker, roh . . . . .	—	—	—	—	—	—	—	—	—	—
68 b	Verbrauchszucker . . . . .	—	—	—	—	—	—	—	—	—	—
69	Stückgüter (Sammelgüter) . . .	—	278s	—	—	—	—	—	4	—	—
70 a	Umschließungen, gebraucht . .	—	75	—	3	—	—	—	—	—	—
70 b	Farben . . . . .	—	—	—	11	—	—	—	13	—	—
70 c	Gehobelte Hölzer, Holz- waren, Möbel . . . . .	—	—	—	—	—	—	—	34	—	—
70 d	Heu und Stroh . . . . .	—	—	—	—	—	—	—	—	—	—
70 e	Sonstige Güter . . . . .	—	555	—	6 746	—	—	1	25	—	—
	<b>Summe der Güter-Abfuhr</b>	96	73 172	5671	68 571	—	22 128	11	93 290	—	2826
	<b>Darunter Floßverkehr:</b>										
	Harte Stämme . . . . .	—	—	—	—	—	—	—	—	—	—
	Harte Schnittware . . . . .	—	—	—	—	—	—	—	—	—	—
	Harte Brennholzscheite . . . .	—	—	—	—	—	—	—	—	—	—
	Weiche Stämme . . . . .	—	—	—	—	—	—	—	—	—	—
	Weiche Schnittware . . . . .	—	—	—	—	—	—	—	—	—	—
	Weiche Brennholzscheite . . . .	—	—	—	—	—	—	—	—	—	—
	<b>Summe des Floßholzes</b>	—	—	—	—	—	—	—	—	—	—
	<b>Vieh (Stückzahl):</b>										
72	Pferde, Esel, Maultiere . . . . .	—	—	—	—	—	—	—	—	—	—
73	Rindvieh (auch Kälber) . . . . .	—	—	—	—	—	—	—	—	—	—
74	Schafe (auch Lämmer) . . . . .	—	—	—	—	—	—	—	—	—	—
75	Schweine (auch Ferkel) . . . . .	—	—	—	—	—	—	—	—	—	—
76	Geflügel u. sonstiges Vieh . . . .	—	—	—	—	—	—	—	—	—	—

6 Mannheim		7 Ludwigshafen		8 Worms		9 Gernsheim		10 Nierstein		Nummer
Abfuhr in Tonnen in den französischen und deutschen Rheinhäfen										
Berg	Tal	Berg	Berg	Tal	Berg	Tal	Berg	Tal	Berg	
Rhein	Neckar	Rhein	Neckar							
8 634	200 102	2 423	7 604	178 843	—	36 129	14 271	—	161	58 357
—	6	—	—	—	—	—	—	—	1	—
—	—	—	—	—	—	—	—	—	—	—
—	—	—	—	—	—	—	—	—	—	—
63	3 873	—	—	38	—	—	—	—	—	—
—	735	—	—	117	—	355	—	—	—	—
—	—	—	—	1	—	—	—	—	—	—
—	65	—	—	160	—	—	—	—	—	—
—	230	—	—	1 016	—	114	—	—	—	—
—	14	—	—	—	—	—	—	—	—	—
—	290	—	—	16	—	1	4	—	—	—
1	—	—	—	—	—	—	—	—	—	—
77	1 685	—	—	215	—	1	5	—	—	—
—	—	—	—	—	—	—	—	—	—	—
—	16 132	—	68	867	—	—	89	—	—	—
45	67	—	—	245	—	—	—	—	—	—
—	22	—	—	227	—	—	17	—	—	—
35	2	—	—	1	—	—	—	—	—	—
—	—	—	—	—	—	—	—	—	—	—
—	4	—	—	—	—	—	1	—	—	—
—	—	—	—	—	—	—	—	—	—	—
—	250 295	—	—	1	—	—	—	—	—	—
—	19	—	—	—	—	—	—	—	—	—
—	1	—	—	—	—	12	31	—	—	—
—	3 268	—	—	788	—	—	—	—	—	—
—	329	—	—	13 969	—	—	—	—	—	—
—	70	—	—	25	—	—	—	—	—	—
—	14	—	—	50	—	2	—	—	—	—
—	53	—	—	16	—	—	—	—	—	—
—	3	—	—	21	—	—	246	—	—	—
—	363	—	—	16 693	—	—	—	—	—	—
—	627	—	—	37	—	—	221	—	—	—
100	127 058	3 508	—	83 919	—	—	41 888	—	—	—
300	—	—	—	—	—	—	—	—	—	—
—	—	832	—	—	—	—	—	—	—	—
141	383	27	—	145	—	1	9	—	—	—
4	1 586	—	—	7	—	—	17	—	—	—
—	342	—	—	13	—	—	—	—	—	—
—	—	—	—	—	—	—	—	—	—	—
—	—	—	—	—	—	—	—	—	—	—
57	69	—	—	51	—	—	62	—	1	309
—	73	—	—	3	—	—	—	—	—	—
—	289	—	—	1	—	—	—	—	—	—
—	—	—	—	—	—	—	—	—	—	—
6	—	—	—	5	—	—	—	—	—	—
1	12	—	—	24	—	18	—	—	—	—
—	386	—	13	90	—	1	5	—	—	7
2	111	—	—	8 239	—	—	3	—	—	1
—	—	—	—	—	—	—	—	—	—	—
—	499	—	—	80	—	—	9	—	—	—
—	—	—	—	1	—	—	—	—	—	—
771	6 265	—	—	298	—	21	56	—	—	—
10 237	615 342	6 790	7 685	306 222	—	36 655	56 934	—	162	1
—	—	—	—	—	—	—	—	—	—	—
—	—	—	—	—	—	—	—	—	—	—
—	26 724	—	—	—	—	—	—	—	—	—
—	105	—	—	—	—	—	—	—	—	—
—	—	—	—	—	—	—	—	—	—	—
—	26 829	—	—	—	—	—	—	—	—	—
—	—	—	—	—	—	—	—	—	—	—
—	—	—	—	—	—	—	—	—	—	—
—	—	—	—	—	—	—	—	—	—	—
—	—	—	—	—	—	—	—	—	—	—
—	—	—	—	—	—	—	—	—	—	—
—	—	—	—	—	—	—	—	—	—	72
—	—	—	—	—	—	—	—	—	—	73
—	—	—	—	—	—	—	—	—	—	74
—	—	—	—	—	—	—	—	—	—	75
—	—	—	—	—	—	—	—	—	—	76

Nummer	Güterverzeichnis	11		12		13		14		15		16	
		Weisenau		Gustavsburg		Mainz		Biebrich		Schierstein		Budenheim	
		Berg	Tal	Berg	Tal	Berg	Tal	Berg	Tal	Berg	Tal	Berg	Tal
Abfuhr in Tonnen in den deutschen Rheinhäfen													
1	Abfälle von Horn, Häuten . . .	—	—	—	—	—	—	—	—	—	—	—	—
2	Baumwolle, rohe, u. Abfälle . . .	—	—	—	—	—	—	—	—	—	—	—	—
3	Bier . . . . .	—	—	—	—	540	—	19	—	—	—	—	—
4	Blei in Blöcken, Bleiwaren . . .	—	—	—	—	8	—	—	—	—	—	—	3
5	Borke, Lohe, Gerbstoffe . . .	—	—	—	—	12	—	—	—	—	—	17	—
6 a	Braunkohlen, rohe . . . . .	—	—	—	—	60	—	—	—	—	—	—	—
6 b	Braunkohlenbriketts . . . . .	—	—	—	—	1 420	—	—	—	—	—	—	—
7 a	Zement . . . . .	1162	14 139	—	1960	19 465	41 671	—	—	—	—	—	—
7 b	Steine, Platten von Zement . . .	—	—	—	—	—	—	602	—	—	—	—	—
8	Chemikalien und Drogen . . . .	—	—	—	—	55	521	9	13	—	—	—	134
9	Dach-, Stein- u. Teerpappe . . .	—	—	—	—	—	—	—	35	—	—	—	—
10 a	Tierischer Dünger . . . . .	—	—	—	46	—	—	—	—	—	—	—	—
10 b	Thomasmehl . . . . .	—	—	—	—	—	—	—	—	—	—	—	—
10 c	Chilesalpeter . . . . .	—	—	—	—	—	—	—	—	—	—	—	—
10 d	Kalisalze zum Düngen . . . . .	—	—	—	—	—	—	—	—	—	—	—	—
10 e	Phosphorsaurer Kalk . . . . .	—	—	—	—	—	32	—	—	—	—	—	7
10 f	Andere künstl. Düngemittel . . .	—	—	—	—	—	6	—	—	—	—	—	—
11 a	Roheisen aller Art . . . . .	—	—	—	—	—	—	—	—	—	—	—	—
11 b	Luppen von Schweißbeisen . . .	—	—	—	—	—	—	—	5	—	—	—	—
11 c	Eisen- und Stahlbruch . . . . .	—	—	—	—	—	—	—	7	—	—	—	—
12 a	Eisen und Stahl in Stäben . . . .	—	—	621	—	10	64	—	—	—	—	—	—
12 b	Platten u. Bleche aus Eisen . . .	—	—	—	—	—	7	—	—	—	—	—	—
13	Eisenbahnschienen . . . . .	—	—	—	—	—	—	—	2	—	—	—	—
14	Eisenbahnschwellen, eiserne . . .	—	—	—	—	—	—	—	1	—	—	—	—
15	Eiserne Achsen u. Bandagen . . .	—	—	—	—	—	—	—	—	—	—	—	—
16	Dampfkessel, Maschinen, Maschinen-Teile . . . . .	—	—	40	332	1	62	—	10	—	—	—	12
17	Eiserne Röhren u. Säulen . . . .	—	—	—	260	2	159	—	1	—	—	—	—
18	Eisen- und Stahlraht . . . . .	—	—	—	—	—	3	—	—	—	—	—	—
19 a	Eisen- und Stahlwaren . . . . .	—	—	66	—	26	174	1	12	—	—	—	2
19 b	Uedle Met., Waren daraus . . . .	—	—	25	18	465	338	—	—	—	—	—	—
20	Eisenerz, auß. Schwefelkies . . . .	—	—	—	—	—	—	—	—	—	—	—	—
21 a	Erde, Kies, Sand, Mergel . . . . .	—	—	—	—	—	—	—	—	—	—	—	—
21 b	Ton, Lehm usw. . . . .	—	—	—	—	—	1	—	—	—	—	—	—
21 c	Farberden, Graphit . . . . .	—	—	—	—	1	127	—	5	—	—	—	—
21 d	Sonstige Erden, Traß . . . . .	—	—	—	—	—	—	—	—	—	—	—	—
22 a <sub>1</sub>	Blei-, Kobalt-, Nickel-erze . . . .	—	—	—	—	—	—	—	—	—	—	—	—
22 a <sub>2</sub>	Zinkerze . . . . .	—	—	—	—	—	—	—	—	—	—	—	—
22 b	Kupfererze, Kupferstein . . . . .	—	—	—	—	—	3 728	—	—	—	—	—	—
22 c	Manganerze, Braunstein . . . . .	—	—	—	—	—	—	—	—	—	—	—	—
22 d	Schwefelkies . . . . .	—	—	—	—	—	1 133	—	—	—	—	—	—
22 e	Andere Erze . . . . .	—	—	—	—	—	—	—	—	—	—	—	—
22 f	Schlacken zur Verhüttung . . . .	—	—	—	—	—	—	29	—	—	—	—	—
23	Farbhölz., Farbholzauszüge . . . .	—	—	—	—	—	6	9	—	—	—	—	—
24	Fische und Schaltiere . . . . .	—	—	—	—	—	—	3	—	—	—	—	—
25	Flachs, Hanf, Hede, Werg . . . . .	—	—	—	—	—	—	3	—	—	—	—	—
26	Fleisch u. Speck, auch kons. . . .	—	—	—	—	—	3	9	—	—	—	—	—
27	Garne und Twiste . . . . .	—	—	—	—	—	2	1	1	—	—	—	—
28 a	Weizen und Spelz . . . . .	—	—	—	—	930	—	—	—	—	—	—	—
28 b	Roggen . . . . .	—	—	—	—	—	—	—	—	—	—	—	—
28 c	Hafer . . . . .	—	—	—	—	—	—	—	—	—	—	—	—
28 d	Gerste . . . . .	—	—	—	—	—	—	—	—	—	—	—	—
28 e	Hirse, Buchw., Hülsenfrüch. . . . .	—	—	—	—	—	—	904	—	—	—	—	—
28 f	Mais (Kukuruz) . . . . .	—	—	—	—	350	—	1	—	—	—	—	—
28 g	Malz . . . . .	—	—	—	—	—	—	—	—	—	—	—	—
28 h	Lein- und Ölsamen . . . . .	—	—	—	—	—	—	22	—	—	—	—	—
28 i	Andere Sämereien . . . . .	—	—	—	—	—	—	—	—	—	—	—	—
29	Glas und Glaswaren . . . . .	—	—	—	10	—	1	26	—	—	—	—	—
30	Häute, Felle, Leder, Pelz . . . .	—	—	—	—	—	3	69	32	—	—	—	—
31 a	Hölzerne Eisenbahnschwell. . . .	—	—	—	—	—	—	511	2	—	—	—	—
31 b	Grubenholz . . . . .	—	—	—	—	—	—	—	—	—	—	—	—
31 c	Rundholz zu Zellstoff . . . . .	—	—	—	—	—	—	—	—	—	—	—	—
31 d <sub>1</sub>	Bau- und Nutzholz (unbearb., oder in/hart	—	—	—	—	—	—	2 232	—	—	—	726	—
31 d <sub>2</sub>	Querricht. bearb.   weich	—	—	348	—	—	—	155 628	—	189	31 421	—	—
31 e <sub>1</sub>	in Längsr. gesägt,   hart	—	—	—	—	—	—	5	20	—	—	—	—
31 e <sub>2</sub>	gespalten usw.   weich	—	—	1296	—	1	—	512	15	—	—	—	—
31 f	Korb- und Floßweiden . . . . .	—	—	—	—	—	—	—	—	—	—	—	—
31 g	Brennholz, Reisig, Späne . . . . .	—	—	—	—	—	—	—	—	—	—	—	—
31 h	Edelhölzer, roh od. bearb. . . . .	—	—	—	111	—	1	258	10	—	—	—	—
32	Holzzeugmasse, Strohmasse . . . .	—	—	—	—	—	—	—	—	—	—	—	—
33	Hopfen . . . . .	—	—	—	—	—	—	—	17	—	—	—	—
34	Jute . . . . .	—	—	—	—	—	—	—	—	—	—	—	—
35	Kaffee, Kakao, Tee . . . . .	—	—	—	—	—	10	30	—	—	—	—	—
36	Kalk, gebrannter . . . . .	—	—	—	—	—	—	—	—	—	—	—	137 361
zu übertragen		1162	14 139	131	5002	22 824	208 840	11	791	189	32 147	17	137 519



17 Bingen		18 Oberlahnstein		19 Coblenz		20 Beuel		21 Bonn		22 Wesseling		23 Cöln-Mülheim a. Rh.		Nummer
Abfuhr in Tonnen in den deutschen Rheinhäfen														
Berg	Tal	Berg	Tal	Berg	Tal	Berg	Tal	Berg	Tal	Berg	Tal	Berg	Tal	
—	—	—	—	—	—	—	—	—	—	—	—	—	—	1
—	—	—	—	—	1	—	—	—	—	—	—	20	3	2
—	3	—	—	10	22	—	—	21	1	—	—	2	17	3
—	—	—	—	—	—	—	—	8	8	—	—	69	1 076	4
—	—	28	—	—	—	—	—	—	—	—	—	159	691	5
—	—	—	—	—	—	—	—	—	—	33 388	2 002	47 030	16 376	6 a
—	—	—	—	—	—	—	—	—	—	1483 986	17 561	1	151	6 b
45	2	—	450	—	—	3286	8 506	—	7	—	—	4	2 332	7 a
—	930	—	—	—	—	—	—	—	—	—	—	—	—	7 b
57	565	—	4	46	3	—	—	1	29	—	—	439	5 252	8
1	—	—	—	—	—	—	—	—	3	—	—	2	—	9
—	—	—	—	—	—	—	—	—	—	—	—	—	—	10 a
—	—	—	—	—	—	—	—	—	—	—	—	—	—	10 b
—	1	—	—	—	—	—	—	—	—	—	—	—	5	10 c
10	—	—	—	—	—	—	—	—	—	—	—	—	—	10 d
—	—	—	—	—	—	—	—	—	—	—	—	—	8	10 e
—	2	—	—	—	—	—	—	—	2	—	—	—	18	10 f
—	—	—	—	—	—	—	—	—	—	—	—	—	1 256	11 a
—	—	—	—	—	—	—	—	—	—	—	—	—	11	11 b
—	—	—	—	—	—	—	—	—	—	—	—	—	—	11 c
—	—	—	—	2	3	—	—	6	40	—	—	500	7 483	12 a
—	—	—	—	—	—	—	—	—	—	—	—	—	2 428	12 b
—	—	—	—	—	—	—	—	—	—	—	—	3	6 470	13
—	—	—	—	—	—	—	—	—	—	—	—	—	336	14
—	—	—	—	—	—	—	—	—	—	—	—	—	162	15
—	—	—	—	—	—	—	—	—	—	—	—	—	—	16
11	41	5	1	4	63	—	—	2	4	—	—	47	1 660	16
—	—	—	—	1	9	—	—	4	10	—	—	45	740	17
4	—	2	—	—	306	—	—	—	—	—	—	53	16 221	18
14	51	—	4	10	12	—	—	36	73	—	—	546	3 906	19 a
—	13	—	—	—	19	—	—	—	1	—	—	131	1 931	19 b
—	—	3782	81 600	—	1	—	—	—	—	—	—	1	7	20
—	—	—	2 989	—	1100	—	2 931	—	—	—	—	—	297	21 a
—	—	—	—	1	63	—	—	—	—	—	—	1	83	21 b
—	—	24	41	10	3	—	—	1	2	—	—	76	671	21 c
—	—	—	—	—	—	—	—	—	—	—	—	—	400	21 d
—	—	—	—	—	—	—	—	2	—	—	—	—	—	22 a
—	—	—	—	—	—	—	—	—	—	—	—	—	—	22 a
—	—	8	—	—	—	—	—	—	—	—	—	—	—	22 b
—	—	—	—	—	—	—	—	—	—	—	—	—	—	22 c
—	—	—	—	—	—	—	—	—	—	—	—	—	—	22 d
—	—	—	—	—	—	—	—	—	—	—	—	—	—	22 e
—	—	—	—	—	—	—	—	—	—	—	—	100	22	22 f
—	—	—	—	—	—	—	—	—	—	—	—	2	—	23
—	—	—	—	5	11	—	—	2	69	—	—	10	6	24
—	—	—	—	—	—	—	—	—	—	—	—	35	1	25
—	—	—	—	1	3	—	—	2	—	—	—	67	130	26
—	—	1	—	1	—	—	—	—	2	—	—	36	64	27
—	—	—	—	—	—	—	—	—	—	—	—	2 658	—	28 a
—	—	—	—	—	—	—	—	—	—	—	—	—	—	28 b
—	—	—	—	2	—	—	—	—	—	—	—	30	—	28 c
—	300	—	—	—	—	—	—	—	—	—	—	1 065	—	28 d
1	300	—	—	29	71	—	—	—	2	—	—	124	1 011	28 e
—	—	—	—	492	—	—	—	—	—	—	—	2 049	67	28 f
—	—	—	—	—	—	—	—	—	—	—	—	—	—	28 g
—	—	—	—	—	—	—	—	—	—	—	—	124	7	28 h
—	—	—	—	—	1	—	—	—	4	—	—	1	34	28 i
—	1	—	—	1	1	—	—	15	15	—	—	40	901	29
—	12	—	5	30	46	—	—	1	15	—	—	176	192	30
—	5 575	—	—	—	—	—	—	—	—	—	—	—	114	31 a
—	—	—	—	—	—	—	—	—	—	—	—	—	—	31 b
—	—	—	—	—	—	—	—	—	—	—	—	—	—	31 c
—	—	—	—	—	—	—	—	—	—	—	—	—	483	31 d
—	442	—	43	17	273	—	—	—	—	—	—	—	573	31 d
—	—	—	—	—	—	—	—	—	—	—	—	—	142	31 e
—	104	—	—	—	141	—	—	—	7	—	—	32	1 118	31 e
—	—	—	—	—	—	—	—	—	—	—	—	—	1	31 f
—	—	—	—	—	—	—	—	—	3	—	—	—	116	31 g
—	—	—	—	—	—	—	—	—	—	—	—	37	5	31 h
—	—	—	—	—	—	—	—	—	—	—	—	—	95	32
—	—	—	—	—	—	—	—	—	—	—	—	2	365	33
—	—	—	—	—	—	—	—	—	3	—	—	—	—	34
14	5	—	—	3	5	—	—	19	8	—	—	258	180	35
5	13 107	—	11 664	—	—	—	—	1	6	—	—	—	5	36
163	21 454	3850	96 801	665	2157	3286	11 437	121	314	1 517 374	19 563	55 975	75 623	

Nummer	Güterverzeichnis	11		12		13		14		15		16	
		Weisenau		Gustavsburg		Mainz		Biebrich		Schierstein		Budenheim	
		Berg	Tal	Berg	Tal	Berg	Tal	Berg	Tal	Berg	Tal	Berg	Tal
	Übertrag	1162	14 139	131	5 002	22 824	208 840	11	791	189	32 147	17	137 519
37	Kartoffeln . . . . .	—	—	—	—	—	8	—	1	—	—	—	—
38	Knochen . . . . .	—	—	—	—	—	—	—	—	—	—	—	—
39	Knochenkohle . . . . .	—	—	—	—	—	—	—	—	—	—	—	—
40	Lumpen . . . . .	—	—	—	—	—	—	—	—	—	—	—	—
41 a	Weizenmehl . . . . .	—	—	—	—	—	2	—	—	—	—	—	—
41 b	Roggenmehl . . . . .	—	—	—	—	—	—	—	—	—	—	—	—
41 c	Kleie . . . . .	—	—	—	—	—	2	—	—	—	—	—	—
41 d	Andere Müllereierzeugnisse	—	—	—	—	2	22	—	—	—	—	—	—
42 a	Obst und Beeren . . . . .	—	—	—	—	1	34	—	—	—	—	—	—
42 b	Weintrauben . . . . .	—	—	—	—	—	—	—	—	—	—	—	—
42 c	Küchengewächse, Gemüse.	—	—	—	—	—	17	—	—	—	—	—	—
42 d	Pflanzen . . . . .	—	—	—	—	—	—	—	—	—	—	—	—
43	Öle, Fette, Tran und Talg .	—	—	—	—	230	343	—	25	—	—	228	101
44	Ölkuchen, Ölkuchenmehl .	—	—	—	—	—	—	—	—	—	—	—	—
45	Papier und Pappe . . . . .	—	—	—	36	25	1 882	—	19	—	—	—	—
46 a	Erdöl u. andere Mineralöle	—	—	—	—	1	40	—	—	—	—	—	—
46 b	Steinkohlenteeröle, Naphtal.	—	—	—	—	—	37	—	3	—	—	—	—
47	Reis, Reismehl, Reiskleie .	—	—	—	—	64	33	—	1	—	—	—	—
48	Röhren von Ton u. Zement	—	—	—	—	—	—	—	1099	—	—	—	—
49	Rüben, Futter-, Zuckerrüb.	—	—	—	—	425	—	—	—	—	—	—	—
50	Rübensirup, Melasse . . . .	—	—	—	—	3	3	—	—	—	—	—	—
51	Salpetersäure, Salzsäure . .	—	—	—	—	—	—	—	—	—	—	—	—
52 a	Salz (Koch-, Speise-, Viehs.)	—	—	—	—	—	—	—	1	—	—	—	5
52 b	Bitter- und Glaubersalz . . .	—	—	—	—	—	—	—	1	—	—	—	—
53	Schiefer u. Schieferwaren . .	—	—	—	—	—	52	—	—	—	—	—	—
54	Schwefelsäure . . . . .	—	—	—	—	—	92	—	—	—	—	—	—
55	Soda aller Art . . . . .	—	—	—	—	8	—	—	—	—	—	—	—
56	Weingeist, Branntw., Essig .	—	—	—	—	14	116	—	31	—	—	—	—
57	Stärke, Traubenzucker . . . .	—	—	—	—	—	14	—	—	—	—	—	—
58	Alabaster, Marmor usw., roh oder bearbeitet . . . . .	—	—	—	288	—	2	—	1	—	—	—	—
59 a	Gebannte Steine u. Ziegel . . .	—	—	—	364	—	201	—	120	—	—	—	—
59 b	Pflastersteine aller Art . . . .	—	—	—	10 768	—	—	—	—	—	—	—	—
59 c	Bau-, Bruch- u. Werksteine . .	—	—	—	3 477	—	4	—	—	—	—	—	—
60 a	Steinkohlen . . . . .	—	—	—	815	14 907	—	—	—	—	—	—	—
60 b	Steinkohlenbriketts . . . . .	—	—	—	—	—	—	—	—	—	—	—	—
60 c	Steinkohlenkoks . . . . .	—	—	—	—	—	—	—	—	—	—	—	—
61	Tabak, roh, Tabakrippen . . . .	—	—	—	—	27	18	3	2	—	—	—	—
62	Teer, Pech, Harz . . . . .	—	—	—	—	31	45	—	14	—	—	—	—
63	Tonw., Porzellan, Steingut . . .	—	—	—	—	—	16	1	1	—	—	—	—
64 a	Torf, Torfstreu, Torfkohlen . .	—	—	—	—	—	—	—	—	—	—	—	—
64 b	Holzkohlen . . . . .	—	—	—	—	—	—	—	—	—	—	—	—
65	Wein . . . . .	—	—	—	—	221	1 100	3	469	—	—	—	—
66	Wolle . . . . .	—	—	—	—	6	—	—	—	—	—	—	—
67	Zink, Zinkbrocken . . . . .	—	—	—	—	—	—	—	—	—	—	—	—
68 a	Zucker, roh . . . . .	—	—	—	—	—	—	—	—	—	—	—	—
68 b	Verbrauchszucker . . . . .	—	—	—	—	11	15	—	30	—	—	—	—
69	Stückgüter (Sammelgüter) . . .	—	—	—	—	19	193	—	7	—	—	—	—
70 a	Umschließungen, gebraucht . .	—	—	—	—	165	1 316	21	18	—	—	—	—
70 b	Farben . . . . .	—	—	—	—	60	520	12	260	—	—	—	—
70 c	Gehobelte Hölzer, Holz- waren, Möbel . . . . .	—	—	—	—	12	131	1	80	—	—	—	—
70 d	Heu und Stroh . . . . .	—	—	—	—	—	—	—	—	—	—	—	—
70 e	Sonstige Güter . . . . .	—	—	—	10	275	545	4	131	—	—	—	—
	<b>Summe der Güter-Abfuhr</b>	<b>1162</b>	<b>14 139</b>	<b>131</b>	<b>20 760</b>	<b>39 331</b>	<b>215 643</b>	<b>56</b>	<b>3105</b>	<b>189</b>	<b>32 147</b>	<b>245</b>	<b>137 625</b>
	Darunter Floßverkehr:												
	Harte Stämme . . . . .	—	—	—	—	—	2 232	—	—	—	726	—	—
	Harte Schnittware . . . . .	—	—	—	—	—	5	—	—	—	—	—	—
	Harte Brennholzscheite . . . . .	—	—	—	—	—	—	—	—	—	—	—	—
	Weiche Stämme . . . . .	—	—	—	—	—	155 628	—	—	189	31 421	—	—
	Weiche Schnittware . . . . .	—	—	—	—	—	379	—	—	—	—	—	—
	Weiche Brennholzscheite . . . . .	—	—	—	—	—	—	—	—	—	—	—	—
	<b>Summe des Floßholzes</b>	<b>—</b>	<b>—</b>	<b>—</b>	<b>—</b>	<b>—</b>	<b>158 244</b>	<b>—</b>	<b>—</b>	<b>189<sup>1)</sup></b>	<b>32 147<sup>2)</sup></b>	<b>—</b>	<b>—</b>
	Vieh (Stückzahl):												
72	Pferde, Esel, Maultiere . . . . .	—	—	—	—	—	—	—	—	—	—	—	—
73	Rindvieh (auch Kälber) . . . . .	—	—	—	—	—	—	—	—	—	—	—	—
74	Schafe (auch Lämmer) . . . . .	—	—	—	—	—	—	—	—	—	—	—	—
75	Schweine (auch Ferkel) . . . . .	—	—	—	—	—	—	—	—	—	—	—	—
76	Geflügel u. sonstiges Vieh . . . .	—	—	—	—	—	—	—	—	—	—	—	—

1) Davon ungebunden 189 t. 2) Davon ungebunden 19 022 t.

17 Bingen		18 Oberlahnstein		19 Coblenz		20 Beneil		21 Bonn		22 Wesseling		23 Cöln-Mülheim a. Rh.		Nummer
Abfuhr in Tonnen in den deutschen Rheinhäfen														
Berg	Tal	Berg	Tal	Berg	Tal	Berg	Tal	Berg	Tal	Berg	Tal	Berg	Tal	
163	21 454	3850	96 801	665	2157	3286	11 437	121	314	1 517 374	19 563	55 975	75 623	37
—	1	—	—	6	4	—	—	—	2	—	—	3	5	38
—	—	—	—	—	—	—	—	—	—	—	—	10	24	39
—	—	—	—	—	2	—	—	—	—	—	—	58	362	40
4	—	—	—	4	7	—	—	—	—	—	—	4	233	41 a
5	5	—	—	—	—	—	—	—	—	—	—	—	—	41 b
—	—	—	—	—	—	—	—	—	—	—	—	—	—	41 c
—	—	—	—	9	19	—	—	—	4	—	—	16	3	41 d
—	1	—	—	1	9	—	—	—	8	—	—	126	58	42 a
—	—	—	—	—	—	—	—	—	—	—	—	—	—	42 b
—	—	—	—	2	36	—	—	1	1	—	—	353	20	42 c
—	1	—	—	1	2	—	—	—	—	—	—	2	—	42 d
31	8	—	3	85	11	—	—	19	54	—	—	1 613	505	43
—	—	—	—	—	—	—	—	—	—	—	—	—	—	44
1	8	7	134	42	419	—	—	14	62	—	—	381	4 886	45
62	—	8	109	36	13	—	—	—	—	—	—	198	60	46 a
—	2	—	—	16	2	—	—	—	3	—	—	4	10	46 b
—	—	—	—	—	—	—	—	—	—	—	—	372	4	47
—	—	—	—	—	—	—	—	—	1	—	—	—	154	48
—	—	—	—	3	99	—	—	3	4	—	—	22	3	49
—	1	—	—	1	—	—	—	—	—	—	—	5	4	50
—	—	—	—	4	—	—	—	—	—	—	—	—	153	51
—	—	—	—	—	—	—	—	—	1	—	—	—	6	52 a
—	—	—	—	—	—	—	—	—	—	—	—	—	7	52 b
—	—	—	—	15	11	—	—	—	2	—	—	6	106	53
112	87	—	—	14	4	—	—	1	4	—	—	296	338	54
—	—	—	—	1	—	—	—	2	—	—	—	17	10	55
—	—	—	—	—	—	—	—	—	—	—	—	4	64	56
—	—	—	115	—	266	—	—	—	4	—	—	4	151	57
—	13 872	—	1 620	—	—	—	19 528	—	—	—	—	—	42 707	58 a
—	3 209	3	2 616	1	1166	—	6 872	8	—	—	—	6	7 005	58 b
32	53	—	—	—	—	—	—	—	—	—	—	1 480	—	58 c
—	—	—	—	—	—	—	—	—	—	—	—	—	—	59 a
1	—	—	—	35	38	—	—	2	6	—	—	109	665	59 b
19	2	—	—	34	3	—	—	—	1	—	—	353	150	59 c
—	—	—	—	1	116	—	—	16	50	—	—	5	386	60 a
—	—	—	—	—	—	—	—	—	—	—	—	—	—	60 b
—	—	—	—	—	—	—	—	4	—	—	—	—	31	60 c
154	1 290	1	1	138	1704	—	—	—	66	—	—	723	423	61
—	—	—	—	—	1	—	—	—	—	—	—	35	—	62
—	—	—	—	—	—	—	—	—	15	—	—	1	1 187	63
—	—	—	—	—	—	—	—	—	—	—	—	1	—	64 a
33	17	—	—	4	3	—	—	—	—	—	—	443	17	64 b
3	8	—	—	4	1	—	—	20	236	—	—	67	59	65
25	11	4	3	79	14	—	—	17	24	—	—	212	883	66
—	9	2	—	1	5	—	—	3	13	—	—	604	3 759	67
2	23	1	2	9	23	—	—	37	83	—	—	167	1 235	68 a
—	—	—	—	—	—	—	—	—	—	—	—	—	—	68 b
363	64	109	2 822	217	875	—	—	100	51	—	—	3 796	7 053	68 c
1010	40 126	3985	104 226	1428	7010	3286	37 837	368	1010	1 517 374	19 563	67 471	148 353	68 d
—	—	—	—	—	—	—	—	—	—	—	—	—	—	68 e
—	—	—	—	—	—	—	—	—	—	—	—	—	—	69
—	—	—	—	—	—	—	—	—	—	—	—	—	—	70 a
—	—	—	—	—	—	—	—	—	—	—	—	—	—	70 b
—	—	—	—	—	—	—	—	—	—	—	—	—	—	70 c
—	—	—	—	—	—	—	—	—	—	—	—	—	—	70 d
—	—	—	—	—	—	—	—	—	—	—	—	—	—	70 e
—	—	—	—	—	—	—	—	—	—	—	—	—	—	71
—	—	—	—	—	—	—	—	—	—	—	—	—	—	72
—	—	—	—	—	—	—	—	—	—	—	—	—	—	73
—	—	—	—	—	—	—	—	—	—	—	—	—	—	74
—	—	—	—	—	—	—	—	—	—	—	—	—	—	75
—	—	—	—	1	—	—	—	—	—	—	—	—	—	76

Nummer	Güterverzeichnis	24		25		26		27		28	
		Leverkusen		Reisholz		Neuß		Düsseldorf		Crefeld	
		Berg	Tal	Berg	Tal	Berg	Tal	Berg	Tal	Berg	Tal
Abfuhr in Tonnen in den deutschen Rheinhäfen											
1	Abfälle von Horn, Häuten.	—	—	—	—	—	—	—	—	—	—
2	Baumwolle, rohe, u. Abfälle	—	—	—	—	—	—	—	—	—	—
3	Bier	—	—	—	—	—	—	5	5	—	—
4	Blei in Blöcken, Bleiwaren.	—	—	—	—	—	—	—	13	—	—
5	Borke, Loh, Gerbstoffe.	—	—	9782	—	—	—	3	—	—	—
6 a	Braunkohlen, rohe	—	—	—	—	16 369	15 244	609	—	—	—
6 b	Braunkohlenbriketts	—	—	—	—	—	—	—	—	—	—
7 a	Zement	—	—	—	—	—	—	—	105	—	—
7 b	Steine, Platten von Zement	—	—	—	—	—	300	—	—	—	—
8	Chemikalien und Drogen	1075	188	89	564	—	—	196	918	—	2
9	Dach-, Stein- u. Teerpappe	—	—	—	—	—	—	17	154	—	—
10 a	Tierischer Dünger	—	—	—	—	—	—	—	—	—	—
10 b	Thomasmehl.	—	—	—	—	—	—	—	—	—	—
10 c	Chilesalpeter.	—	—	—	—	—	—	—	4	—	—
10 d	Kalisalze zum Düngen	—	—	—	—	—	—	—	—	—	—
10 e	Phosphorsaurer Kalk	—	—	—	—	—	—	—	—	180	409
10 f	Andere künstl. Düngemittel	—	—	—	—	—	—	—	—	—	—
11 a	Roheisen aller Art	—	—	—	—	—	—	—	27	—	—
11 b	Luppen von Schweißisen	—	—	—	—	—	—	1	255	—	—
11 c	Eisen- und Stahlbruch	—	—	—	—	—	—	1	1	—	—
12 a	Eisen und Stahl in Stäben.	—	—	—	148	—	450	15	3 241	—	—
12 b	Platten u. Bleche aus Eisen	—	—	—	—	—	—	8	2 026	—	—
13	Eisenbahnschienen	—	—	—	—	—	—	5	774	—	—
14	Eisenbahnschwellen, eiserne	—	—	—	—	—	—	3	—	—	—
15	Eiserne Achsen u. Bandagen	—	—	—	—	—	—	5	49	—	—
16	Dampfkessel, Maschinen, Maschinen-Teile	—	—	—	1	—	1 193	108	1 260	—	7
17	Eiserne Röhren u. Säulen.	—	—	—	126	—	—	44	7 953	—	128
18	Eisen- und Stahldraht.	—	—	—	1	—	525	10	951	2	40
19 a	Eisen- und Stahlwaren	—	—	—	—	—	969	283	8 111	6	19
19 b	Uedle Met., Waren daraus	—	—	5	—	—	—	44	631	—	—
20	Eisenerz, auß. Schwefelkies	—	2 169	—	—	—	—	—	—	—	—
21 a	Erde, Kies, Sand, Mergel	—	—	—	100	—	805	3	9 453	—	50
21 b	Ton, Lehm usw.	—	—	—	—	—	—	—	—	—	—
21 c	Farberden, Graphit.	—	—	—	—	—	—	1	38	—	142
21 d	Sonstige Erden, Traß	—	—	—	—	—	—	—	3	—	—
22 a	Blei-, Kobalt-, Nickelerze	—	—	—	—	—	—	—	—	—	—
22 a	Zinkerze	—	—	—	—	—	—	—	—	—	—
22 b	Kupfererze, Kupferstein	—	—	—	—	—	—	—	—	—	—
22 c	Manganerze, Braunstein	—	—	—	—	—	—	—	—	—	—
22 d	Schwefelkies	—	—	—	—	—	—	—	—	—	—
22 e	Andere Erze	—	—	—	—	—	—	—	—	—	—
22 f	Schlacken zur Verhüttung.	—	20 846	—	—	—	—	—	—	—	—
23	Farbhölz., Farbholzauszüge	—	—	—	—	—	—	1	—	1	—
24	Fische und Schaliere	—	—	—	—	—	—	27	5	—	—
25	Flachs, Hanf, Hede, Werg.	—	—	3	—	—	—	—	—	6	—
26	Fleisch u. Speck, auch kons.	—	—	—	—	—	—	9	—	—	—
27	Garne und Twiste	—	—	—	—	—	—	6	9	—	—
28 a	Weizen und Spelz	—	—	—	—	—	—	1	—	—	—
28 b	Roggen	—	—	—	—	—	—	—	—	—	—
28 c	Hafer	—	—	—	—	—	—	—	—	300	—
28 d	Gerste	—	—	—	—	—	—	—	—	400	—
28 e	Hirse, Buchw., Hülsenfrüch.	—	—	—	—	—	—	66	479	—	338
28 f	Mais (Kukuruz)	—	—	—	—	—	—	—	—	197	—
28 g	Malz	—	—	—	—	—	—	—	—	—	—
28 h	Lein- und Ölsamen	—	—	—	—	—	—	10	1	—	—
28 i	Andere Sämereien	—	—	—	—	—	—	2	—	—	—
29	Glas und Glaswaren	—	—	—	—	—	—	47	2 842	—	1
30	Häute, Felle, Leder, Pelz	—	—	6	—	—	—	11	7	—	—
31 a	Hölzerne Eisenbahnschwell.	—	—	—	—	—	—	—	377	—	—
31 b	Grubenholz	—	—	—	—	—	—	—	—	—	—
31 c	Rundholz zu Zellstoff	—	—	—	—	—	—	—	—	—	—
31 d	unbearb., oder in hart	—	—	—	—	2 889	—	—	229	—	703
31 d	Querricht. bearb.  weich	—	—	—	—	—	—	—	1 371	1011	—
31 e	in Längsr. gesägt,  hart	—	—	—	—	—	—	—	441	—	—
31 e	gespalten usw.  weich	—	—	—	—	—	—	128	2 032	—	—
31 f	Korb- und Floßweiden	—	—	—	—	—	—	—	—	—	—
31 g	Brennholz, Reisig, Späne	—	—	—	—	—	—	—	—	—	—
31 h	Edelhölzer, roh od. bearb.	—	—	—	—	—	—	—	—	—	—
32	Holzzeugmasse, Strohmasse	—	—	—	—	—	—	—	—	—	—
33	Hopfen	—	—	—	—	—	—	—	—	—	—
34	Jute	—	—	—	—	—	—	—	—	—	—
35	Kaffee, Kakao, Tee	—	—	2	—	—	—	76	39	11	—
36	Kalk, gebrannter	—	—	—	—	—	—	—	—	—	—
zu übertragen		1075	23 203	9887	940	19 258	19 486	2056	43 804	2114	1839

29		30		31		Zum Rhein-Herne-Kanal	32		33		34		Nummer
Uerdingen		Rheinhausen		Duisburg			Homburg		Alsum mit Schwelgern		Walsum		
Abfuhr in Tonnen in den deutschen Rheinhäfen													
Berg	Tal	Berg	Tal	Berg	Tal	Tal	Berg	Tal	Berg	Tal	Berg	Tal	
—	—	—	—	—	—	—	—	—	—	—	—	—	1
—	—	—	—	—	—	—	—	—	—	—	—	—	2
—	—	—	—	—	—	—	—	—	—	—	—	—	3
3	—	—	—	191	827	—	—	—	—	—	—	—	4
—	—	—	—	102	—	18	—	—	—	—	—	—	5
—	—	—	—	2 547	—	9 657	—	—	—	—	—	—	6 a
—	—	—	—	—	—	—	—	—	—	—	—	—	6 b
—	—	1630	6 097	—	7 161	730	—	—	—	—	—	—	7 a
—	—	—	—	—	2 041	—	—	—	—	—	—	—	7 b
788	436	—	—	119	1 303	—	—	—	—	—	—	—	8
—	—	—	—	—	—	—	—	—	—	—	—	—	9
—	—	—	—	—	1 106	—	—	—	1 512	—	—	—	10 a
—	—	—	—	—	6	—	—	—	—	—	—	—	10 b
—	—	—	—	—	82 494	—	—	—	—	—	—	—	10 c
—	—	—	—	1 103	—	—	—	—	—	—	—	—	10 d
—	—	—	—	703	16 536	—	—	—	—	—	—	—	10 e
1	—	—	—	2 674	5 497	43 690	2 638	—	—	12 781	7 565	—	10 f
—	—	—	—	868	—	7 344	—	—	—	—	—	—	11 a
—	—	—	—	—	1 121	—	—	—	—	—	—	—	11 b
—	—	—	—	—	—	—	—	—	—	—	—	—	11 c
—	4	889	33 184	458	116 079	7 165	—	—	10 255	97 281	1 738	3 716	12 a
—	—	—	86	832	86 454	14 689	—	—	—	—	1 575	4 978	12 b
—	—	980	44 744	637	27 301	15 941	—	—	—	—	5 391	29 304	13
—	—	—	8 546	—	1 746	—	—	—	—	—	—	1 152	14
—	—	—	—	3 842	4 943	220	—	—	—	—	180	408	15
—	—	—	—	—	—	—	—	—	—	—	—	—	16
1	11	—	—	62	836	—	—	—	—	—	—	—	17
—	—	—	—	165	9 105	1 246	—	—	—	—	—	—	18
—	4	599	4 743	19	8 760	—	—	—	—	—	1 002	2 937	19 a
7	14	—	12	138	4 768	1	—	—	—	—	—	—	19 b
—	—	—	—	149	393	—	—	—	—	—	—	—	20
—	—	—	—	2 185	100	8 068	—	—	—	—	—	—	21 a
—	137	—	—	1 946	10 561	130	—	—	—	—	1 925	2 780	21 b
—	1	—	—	104	5 885	—	—	—	—	—	—	—	21 c
—	—	—	—	—	44	—	—	—	—	—	—	—	21 d
—	—	—	—	169	199	—	—	—	—	—	—	—	22 a
—	—	—	—	—	—	—	—	—	—	—	—	—	22 a <sub>1</sub>
—	—	—	—	—	—	—	—	—	—	—	—	—	22 b
—	—	—	—	7 872	—	—	—	—	—	—	—	—	22 c
—	—	—	—	—	—	—	—	—	—	—	—	—	22 d
—	—	—	—	2 802	1 941	—	—	—	—	—	—	—	22 e
—	—	—	—	—	—	—	—	—	—	—	—	—	22 f
—	—	—	—	14 775	2 058	—	—	—	520	—	—	—	23
—	2	—	—	—	—	—	—	—	—	—	—	—	24
—	—	—	—	1	1	—	—	—	—	—	—	—	25
—	—	—	—	—	3	—	—	—	—	—	—	—	26
—	—	—	—	9	—	—	—	—	—	—	—	—	27
—	—	—	—	25	—	—	—	—	—	—	—	—	28 a
—	—	—	—	5 542	—	—	—	—	—	—	—	—	28 b
—	—	—	—	974	228	—	—	—	—	—	—	—	28 c
—	—	—	—	160	—	—	—	—	—	—	—	—	28 d
526	—	—	—	—	470	—	—	—	—	—	—	—	28 e
—	2605	—	—	1 362	14 300	919	—	—	—	—	—	—	28 f
—	—	—	—	445	—	205	—	—	—	—	—	—	28 g
81	3	—	—	—	—	—	—	—	—	—	—	—	28 h
1	—	—	—	385	—	—	—	—	—	—	—	—	28 i
—	—	—	—	4	6	—	—	—	—	—	—	—	29
1	—	—	—	1	11	—	—	—	—	—	—	—	30
—	2	—	—	—	16	—	—	—	—	—	—	—	31 a
—	—	—	—	—	5 982	—	—	—	—	—	—	—	31 b
—	—	—	—	—	—	—	—	—	—	—	—	—	31 c
—	—	—	—	—	100	—	—	—	—	—	—	—	31 d <sub>1</sub>
—	—	—	—	—	2 414	—	—	—	—	—	—	—	31 d <sub>2</sub>
—	—	—	—	—	—	—	—	—	—	—	—	—	31 e <sub>1</sub>
—	—	—	—	2	1 146	—	—	—	—	—	—	—	31 e <sub>2</sub>
—	—	—	—	—	—	—	—	—	—	—	—	—	31 f
—	—	—	—	—	—	—	—	—	—	—	—	—	31 g
—	—	—	—	—	—	—	—	—	—	—	—	—	31 h
—	—	—	—	280	22	—	—	—	—	—	—	—	32
—	—	—	—	—	—	—	—	—	—	—	—	—	33
—	—	—	—	—	—	—	—	—	—	—	—	—	34
—	—	—	—	2	—	—	—	—	—	—	—	—	35
463	3	—	—	57	—	—	—	—	—	—	—	—	36
—	—	—	—	5	560	—	—	—	—	—	—	—	36
1872	3222	4098	100 954	55 671	470 061	61 627	—	—	25 068	104 846	11 811	47 937	

Nummer	Güterverzeichnis	24		25		26		27		28	
		Leverkusen		Reisholz		Neuß		Düsseldorf		Crefeld	
		Berg	Tal	Berg	Tal	Berg	Tal	Berg	Tal	Berg	Tal
	Übertrag	1075	23 203	9 887	940	19 258	19 486	2056	43 804	2114	1839
37	Kartoffeln . . . . .	—	—	—	—	—	—	—	—	—	—
38	Knochen . . . . .	—	—	—	—	—	—	—	—	—	—
39	Knochenkohle . . . . .	—	—	—	—	—	—	—	—	—	—
40	Lumpen . . . . .	—	—	—	—	—	—	—	—	—	39
41 a	Weizenmehl . . . . .	—	—	—	—	—	—	27	1	—	—
41 b	Roggenmehl . . . . .	—	—	—	—	—	—	—	1	—	—
41 c	Kleie . . . . .	—	—	—	—	—	—	—	—	—	—
41 d	Anderer Müllereierzeugnisse	—	—	—	1 050	—	—	1	129	—	—
42 a	Obst und Beeren . . . . .	—	—	—	—	—	—	75	29	1	—
42 b	Weintrauben . . . . .	—	—	—	—	—	—	—	—	—	—
42 c	Küchengewächse, Gemüse.	—	—	—	—	—	—	4	11	—	—
42 d	Pflanzen . . . . .	—	—	—	—	—	—	1	—	1	—
43	Öle, Fette, Tran und Talg .	—	—	35	61	12	25	312	260	97	40
44	Ölkuchen, Ölkuchenmehl .	—	—	—	401	—	5 847	—	—	—	—
45	Papier und Pappe . . . . .	—	—	55	118	—	—	127	1 940	20	35
46 a	Erdöl u. andere Mineralöle	—	—	4 894	713	—	—	311	4	—	—
46 b	Steinkohlenteeröle, Naphtal.	190	—	—	6 419	—	—	—	—	—	—
47	Reis, Reismehl, Reiskleie .	—	—	—	—	—	—	15	—	—	—
48	Röhren von Ton u. Zement	—	—	—	—	—	150	—	—	—	—
49	Rüben, Fatter-, Zuckerrüb.	—	—	—	—	—	—	—	—	—	—
50	Rübensirup, Melasse . . . .	—	—	—	—	—	—	7	1	—	—
51	Salpetersäure, Salzsäure . .	—	—	—	—	—	—	—	—	—	—
52 a	Salz (Koch-, Speise-, Viehs.)	—	—	—	—	—	—	3	—	—	—
52 b	Bitter- und Glaubersalz . . .	—	—	—	—	—	—	—	1	—	—
53	Schiefer u. Schieferwaren . .	—	—	—	—	—	—	2	2	—	—
54	Schwefelsäure . . . . .	155	9 624	—	—	—	—	—	—	—	1093
55	Soda aller Art . . . . .	—	—	551	401	—	—	—	248	—	—
56	Weingeist, Branntw., Essig .	—	—	—	—	—	—	292	9	10	—
57	Stärke, Traubenzucker . . . .	—	—	—	—	—	—	37	90	—	—
58	Alabaster, Marmor usw., roh oder bearbeitet . . . . .	—	—	—	—	—	—	—	22	—	—
59 a	Gebannte Steine u. Ziegel . . .	—	—	—	—	—	—	1	1 660	—	568
59 b	Pflastersteine aller Art . . . .	—	—	—	—	—	—	—	414	—	—
59 c	Bau-, Bruch- u. Werksteine . .	—	—	2	—	—	—	10	126	—	1
60 a	Steinkohlen . . . . .	—	—	—	—	56 369	3 460	567	1 046	—	—
60 b	Steinkohlenbriketts . . . . .	—	—	—	—	—	—	—	—	—	—
60 c	Steinkohlenkoks . . . . .	—	—	—	—	14 924	2 020	—	—	—	—
61	Tabak, roh, Tabakrippen . . . .	—	—	—	—	—	—	12	8	—	—
62	Teer, Pech, Harz . . . . .	—	—	18	30	—	—	53	49	5	—
63	Tonw., Porzellan, Steingut . . .	—	—	—	—	—	—	8	17	—	—
64 a	Torf, Torfstreu, Torfkohlen . .	—	—	—	—	—	—	—	—	—	—
64 b	Holzkohlen . . . . .	—	—	—	—	—	—	—	—	—	—
65	Wein . . . . .	—	—	—	—	—	—	76	23	—	—
66	Wolle . . . . .	—	—	—	—	—	—	—	1	—	—
67	Zink, Zinkbrocken . . . . .	—	—	—	—	—	—	2	5	—	—
68 a	Zucker, roh . . . . .	—	—	—	—	—	—	—	—	—	—
68 b	Verbrauchszucker . . . . .	—	—	—	—	—	—	14	—	—	—
69	Stückgüter (Sammelgüter). . . .	—	—	—	—	—	—	16	8	—	—
70 a	Umschließungen, gebraucht . .	—	—	—	—	—	—	184	151	—	2078
70 b	Farben . . . . .	104	4 898	—	—	—	—	325	378	43	5
70 c	Gehobelte Hölzer, Holz- waren, Möbel . . . . .	—	—	—	—	—	—	38	145	—	—
70 d	Heu und Stroh . . . . .	—	—	—	—	—	—	—	11	—	—
70 e	Sonstige Güter . . . . .	—	—	1 694	773	—	—	851	1 681	16	85
	<b>Summe der Güter-Abfuhr</b>	<b>1524</b>	<b>37 725</b>	<b>17 136</b>	<b>10 906</b>	<b>90 563</b>	<b>30 988</b>	<b>5430</b>	<b>52 275</b>	<b>2307</b>	<b>5783</b>
	<b>Darunter Floßverkehr:</b>										
	Harte Stämme . . . . .	—	—	—	—	—	—	—	—	—	—
	Harte Schnittware . . . . .	—	—	—	—	—	—	—	—	—	—
	Harte Brennholzscheite . . . . .	—	—	—	—	—	—	—	—	—	—
	Weiche Stämme . . . . .	—	—	—	—	—	—	—	—	—	—
	Weiche Schnittware . . . . .	—	—	—	—	—	—	—	—	—	—
	Weiche Brennholzscheite . . . . .	—	—	—	—	—	—	—	—	—	—
	<b>Summe des Floßholzes</b>										
	<b>Vieh (Stückzahl):</b>										
72	Pferde, Esel, Maultiere . . . . .	—	—	—	—	—	—	—	—	—	—
73	Rindvieh (auch Kälber) . . . . .	—	—	—	—	—	—	—	—	—	—
74	Schafe (auch Lämmer) . . . . .	—	—	—	—	—	—	—	—	—	—
75	Schweine (auch Ferkel) . . . . .	—	—	—	—	—	—	—	—	—	—
76	Geflügel u. sonstiges Vieh . . . .	—	—	—	—	—	—	—	—	—	—

29 Verdingen		30 Rheinhausen		31 Duisburg			32 Homberg		33 Alsum mit Schwelgern		34 Walsum		Nummer
Berg	Tal	Berg	Tal	Berg	Tal	Tal	Berg	Tal	Berg	Tal	Berg	Tal	
Abfuhr in Tonnen in den deutschen Rheinhäfen													
1872	3222	4098	100 954	55 671	470 061	61 627			25 068	104 846	11 811	47 937	37
5													38
													39
					50								40
				180									41 a
													41 b
													41 c
22	4				50								41 d
2													42 a
													42 b
						2							42 c
													42 d
605	26			754	42								43
2	70												44
5	76			42	134								45
13	2			4 132	228								46 a
				254	4 560								46 b
													47
													48
													49
32	8												50
													51
					22 874								52 a
					58								52 b
	19												53
1				112	1 429	193							54
					1 254								55
6	2												56
25	1												57
					2 805								58
	293				4 945		600						59 a
					65 613								59 b
				50	17 001								59 c
				2 826 383	4 382 185	999	389 016	108 203	331 946	116 524	303 234	229 117	60 a
					141 851								60 b
				496 798	14 539		12 385	1 917	1 020				60 c
1				33	11								61
	2				36								62
1					58								63
													64 a
													64 b
7	9			105	7								65
													66
				10	1 292								67
				3 975									68 a
932	1245												68 b
18	3			419	329								69
16	1			25	238								70 a
167	92			45	766								70 b
3	20			4	202	85							70 c
													70 d
96	36			65	490								70 e
3831	5131	4098	100 954	3 389 057	5 133 110	62 904	401 401	110 720	358 034	221 370	315 045	277 054	
						901							
						901							
													72
													73
													74
													75
													76

Nummer	Güterverzeichnis	35 Orsoy		36 Rheinberg		37 Wesel		Nummer	Gesamt-Abfuhr in den französischen und deutschen Rheinhäfen (Spalte 1-37)		
		Abfuhr in Tonnen							Berg	Tal	ZUSAMMEN
		Berg	Tal	Berg	Tal	Berg	Tal				
1	Abfälle von Horn, Häuten.	—	—	—	—	—	—	1	—	—	—
2	Baumwolle, rohe, u. Abfälle	—	—	—	—	6	4	2	26	121	147
3	Bier . . . . .	—	—	—	—	—	—	3	38	729	767
4	Blei in Blöcken, Bleiwaren.	—	—	—	—	—	—	4	271	4 151	4 422
5	Borke, Lohe, Gerbstoffe. . .	—	—	—	—	—	—	5	10 255	836	11 091
6 a	Braunkohlen, rohe . . . . .	—	—	—	—	—	—	6 a	100 003	43 279	143 282
6 b	Braunkohlenbriketts . . . . .	—	—	—	—	—	—	6 b	1 485 487	17 712	1 503 199
7 a	Zement . . . . .	—	—	—	—	—	—	7 a	25 592	156 716	182 308
7 b	Steine, Platten von Zement	—	—	—	—	—	—	7 b	—	3 873	3 873
8	Chemikalien und Drogen	9	—	—	—	—	1	8	3 047	33 925	36 972
9	Dach-, Stein- u. Teerpappe	—	—	—	—	—	—	9	20	192	212
10 a	Tierischer Dünger . . . . .	—	—	—	—	—	—	10 a	—	1 432	1 432
10 b	Thomasmehl. . . . .	—	—	—	—	—	—	10 b	1 512	2 106	3 618
10 c	Chilesalpeter. . . . .	—	—	—	—	—	—	10 c	—	316	316
10 d	Kalisalze zum Düngen . . . .	—	—	—	—	—	—	10 d	10	110 908	110 918
10 e	Phosphorsaurer Kalk . . . . .	—	—	—	—	—	—	10 e	1 283	461	1 744
10 f	Andere künstl. Düngemittel	—	—	—	—	—	—	10 f	704	35 181	35 885
11 a	Roheisen aller Art . . . . .	—	—	—	—	—	—	11 a	18 278	66 531	84 809
11 b	Luppen von Schweißeisen . . .	—	—	—	—	—	—	11 b	1	12 538	12 539
11 c	Eisen- und Stahlbruch . . . . .	—	—	—	—	—	—	11 c	1	2 969	2 970
12 a	Eisen und Stahl in Stäben.	—	—	—	—	1	2	12 a	13 874	273 942	287 816
12 b	Platten u. Bleche aus Eisen	—	—	—	—	—	—	12 b	2 415	112 048	114 463
13	Eisenbahnschienen . . . . .	—	—	—	—	—	—	13	7 016	133 214	140 230
14	Eisenbahnschwellen, eiserne	—	—	—	—	—	—	14	3	11 781	11 784
15	Eiserne Achsen u. Bandagen	—	—	—	—	—	—	15	4 027	5 782	9 809
16	Dampfkessel, Maschinen, Maschinen-Teile . . . . .	1	—	—	—	10	42	16	305	7 807 <sub>a</sub>	8 112 <sub>a</sub>
17	Eiserne Röhren u. Säulen.	—	—	—	—	—	—	17	261	30 841	31 102
18	Eisen- und Stahldraht. . . . .	—	—	—	—	—	—	18	1 691	35 427	37 118
19 a	Eisen- und Stahlwaren . . . . .	—	—	—	—	1	20	19 a	1 137	20 313 <sub>a</sub>	21 450 <sub>a</sub>
19 b	Unedle Met., Waren daraus	—	—	—	—	—	—	19 b	834	3 827	4 661
20	Eisenerz, auß. Schwefelkies	—	—	—	—	—	—	20	5 968	91 945	97 913
21 a	Erde, Kies, Sand, Mergel . . .	—	—	—	—	767	—	21 a	40 754	59 451	100 205
21 b	Ton, Lehm usw. . . . .	—	—	—	—	—	—	21 b	106	9 670	9 776
21 c	Farberden, Graphit. . . . .	—	—	—	—	—	—	21 c	114	1 605 <sub>a</sub>	1 719 <sub>a</sub>
21 d	Sonstige Erden, Traß . . . . .	—	—	—	—	—	4	21 d	169	1 959	2 128
22 a <sub>1</sub>	Blei-, Kobalt-, Nickelerze . . .	—	—	—	—	—	—	22 a <sub>1</sub>	2	—	2
22 a <sub>2</sub>	Zinkerze . . . . .	—	—	—	—	—	—	22 a <sub>2</sub>	—	—	—
22 b	Kupfererze, Kupferstein . . . .	2097	—	—	—	—	—	22 b	9 977	53 955	63 932
22 c	Manganerze, Braunstein. . . . .	—	—	—	—	—	—	22 c	—	—	—
22 d	Schwefelkies . . . . .	—	—	—	—	—	—	22 d	2 802	3 074	5 876
22 e	Andere Erze . . . . .	—	—	—	—	—	—	22 e	—	—	—
22 f	Schlacken zur Verhüttung.	1285	—	—	—	—	—	22 f	16 680	65 446	82 126
23	Farbhölz., Farbholzauszüge	—	—	—	—	—	—	23	4	31	35
24	Fische und Schattiere . . . . .	—	—	—	—	—	—	24	84	111	195
25	Flachs, Hanf, Hede, Werg.	—	—	—	—	—	—	25	44	97	141
26	Fleisch u. Speck, auch kons.	—	—	—	—	—	—	26	91	224	315
27	Garne und Twiste . . . . .	—	—	—	—	—	—	27	72	313	385
28 a	Weizen und Spelz . . . . .	—	—	—	—	—	—	28 a	19 811	1 663	21 474
28 b	Roggen . . . . .	—	—	—	—	—	—	28 b	974	1 475	2 449
28 c	Hafer . . . . .	—	—	—	—	—	—	28 c	2 401	15	2 416
28 d	Gerste . . . . .	—	—	—	—	—	—	28 d	2 793	1 391	4 184
28 e	Hirse, Buchw., Hülsenfrüch.	—	—	—	—	—	582	28 e	1 812	29 454	31 266
28 f	Mais (Kukuruz) . . . . .	—	—	—	—	—	1	28 f	5 972	512	6 484
28 g	Malz . . . . .	—	—	—	—	—	—	28 g	81	28	109
28 h	Lein- und Ölsamen . . . . .	—	—	—	—	—	—	28 h	2 817	8	2 825
28 i	Andere Sämereien . . . . .	—	—	—	—	—	—	28 i	9	67	76
29	Glas und Glaswaren . . . . .	—	—	—	—	—	—	29	106	4 110 <sub>a</sub>	4 216 <sub>a</sub>
30	Häute, Felle, Leder, Pelz . . .	—	—	—	—	—	—	30	340	1 253 <sub>a</sub>	1 593 <sub>a</sub>
31 a	Hölzerne Eisenbahnschwell.	—	—	—	—	15 184	—	31 a	—	35 654	35 654
31 b	Grubenholz . . . . .	—	—	—	—	—	—	31 b	—	336	336
31 c	Rundholz zu Zellstoff . . . . .	—	—	—	—	—	—	31 c	—	1 517	1 517
31 d <sub>1</sub>	(unbearb., oder in hart	—	—	—	—	—	—	31 d <sub>1</sub>	2 889	5 454	8 343
31 d <sub>2</sub>	Querricht. bearb. weich	—	—	—	—	2 874	—	31 d <sub>2</sub>	1 217	228 223	229 440
31 e <sub>1</sub>	in Längs. gesägt, hart	—	—	—	—	—	—	31 e <sub>1</sub>	—	759	759
31 e <sub>2</sub>	gespalten usw. . . . .   weich	—	—	—	—	204	—	31 e <sub>2</sub>	163	130 508	130 671
31 f	Korb- und Floßweiden . . . . .	—	—	—	—	4	—	31 f	4	1	5
31 g	Brennholz, Reisig, Späne . . . .	—	—	—	—	—	—	31 g	—	149	149
31 h	Edelhölzer, roh od. bearb.	—	—	—	—	—	—	31 h	37	10	47
32	Holzzeugmasse, Strohmasse	—	—	—	—	—	—	32	281	7 385	7 666
33	Hopfen . . . . .	—	—	—	—	—	—	33	2	489	491
34	Jute . . . . .	—	—	—	—	—	—	34	2	165	167
35	Kaffee, Kakao, Tee. . . . .	—	—	—	—	—	—	35	1 074	334 <sub>a</sub>	1 408 <sub>a</sub>
36	Kalk, gebrannter . . . . .	—	—	—	—	—	—	36	11	221 082	221 093
zu übertragen		3392	—	—	—	789	18 919	—	1 797 754	2 088 884	3 886 638



Nummer	Güterverzeichnis	35 Orsoy		36 Rheinberg		37 Wesel		Nummer	Gesamt-Abfuhr in den französischen und deutschen Rheinhäfen (Spalte 1-37)		
		Abfuhr in Tonnen							Berg	Tal	zusammen
		Berg	Tal	Berg	Tal	Berg	Tal				
	Übertrag	3 392	—	—	—	789	18 919		1 797 754	2 088 884	3 886 638
37	Kartoffeln . . . . .	—	—	—	—	—	1	37	14	29	43
38	Knochen . . . . .	—	—	—	—	—	—	38	10	24	34
39	Knochenkohle . . . . .	—	—	—	—	—	—	39	—	4	4
40	Lumpen . . . . .	—	—	—	—	3	—	40	124	5 026	5 150
41 a	Weizenmehl . . . . .	—	—	—	—	—	—	41 a	574	1 265	1 839
41 b	Roggenmehl . . . . .	—	—	—	—	—	—	41 b	5	7	12
41 c	Kleie . . . . .	—	—	—	—	—	—	41 c	—	227	227
41 d	Andere Müllereierzeugnisse	—	—	—	—	—	—	41 d	164	2 527	2 691
42 a	Obst und Beeren . . . . .	—	—	—	—	1	1	42 a	207	157	364
42 b	Weintrauben . . . . .	—	—	—	—	—	—	42 b	—	—	—
42 c	Küchengewächse, Gemüse.	—	—	—	—	15	3	42 c	376	420	796
42 d	Pflanzen . . . . .	—	—	—	—	—	—	42 d	7	3	10
43	Öle, Fette, Tran und Talg .	92	—	—	—	310	—	43	4 501	3 446	7 947
44	Ölkuchen, Ölkuchenmehl .	—	—	—	—	—	—	44	2	6 318	6 320
45	Papier und Pappe . . . . .	1	—	—	—	10	3	45	798	27 187	27 985
46 a	Erdöl u. andere Mineralöle	—	—	—	—	9	—	46 a	9 639	1 376	11 015
46 b	Steinkohlenteeröle, Naphtal.	—	—	—	—	—	—	46 b	518	11 406	11 924
47	Reis, Reismehl, Reiskleie .	—	—	—	—	—	—	47	502	48	550
48	Röhren von Ton u. Zement	—	—	—	—	—	—	48	—	1 403	1 403
49	Rüben, Futter-, Zuckerrüb.	—	—	—	—	—	—	49	425	2 108	2 533
50	Rübensirup, Melasse . . . .	—	—	—	—	—	—	50	70	123	193
51	Salpetersäure, Salzsäure . .	—	—	—	—	—	—	51	—	—	—
52 a	Salz (Koch-, Speise-, Viehs.)	—	—	—	—	—	227	52 a	9	273 408	273 417
52 b	Bitter- und Glaubersalz . .	—	—	—	—	—	—	52 b	4	232	236
53	Schiefer u. Schieferwaren .	—	—	—	—	—	—	53	14	112	126
54	Schwefelsäure . . . . .	—	—	—	—	—	—	54	268	16 494	16 762
55	Soda aller Art . . . . .	—	—	—	—	—	—	55	583	25 089	25 672
56	Weingeist, Branntw., Essig .	4	—	—	—	—	2	56	749	699	1 448
57	Stärke, Traubenzucker . . .	—	—	—	—	—	—	57	84	256	340
58	Alabaster, Marmor usw., roh oder bearbeitet . . . .	—	—	—	—	—	—	58	4	3 251	3 255
59 a	Gebrannte Steine u. Ziegel .	—	—	—	—	—	877	59 a	5	10 434	10 439
59 b	Pflastersteine aller Art . . .	—	115	—	—	70	443	59 b	5 301	172 146	177 447
59 c	Bau-, Bruch- u. Werksteine .	—	—	—	—	—	1	59 c	520	42 935	43 455
60 a	Steinkohlen . . . . .	40 001	1203	—	—	—	—	60 a	3 967 543	5 221 319	9 188 862
60 b	Steinkohlenbriketts . . . . .	—	—	—	—	—	—	60 b	300	141 851	142 151
60 c	Steinkohlenkoks . . . . .	—	—	—	—	—	—	60 c	525 959	18 476	544 435
61	Tabak, roh, Tabakrippen . . .	32	8	—	—	—	—	61	424	1 297	1 721
62	Teer, Pech, Harz . . . . .	—	—	—	—	—	—	62	517	1 944	2 461
63	Tonw., Porzellan, Steingut .	—	—	—	—	1	—	63	33	1 072	1 105
64 a	Torf, Torfstreu, Torfkohlen .	—	—	—	—	—	—	64 a	—	—	—
64 b	Holzkohlen . . . . .	—	—	—	—	—	—	64 b	4	31	35
65	Wein . . . . .	1	1	—	—	—	2	65	1 487	5 703	7 190
66	Wolle . . . . .	—	—	—	—	—	—	66	41	78	119
67	Zink, Zinkbrocken . . . . .	—	—	—	—	—	—	67	13	2 789	2 802
68 a	Zucker, roh . . . . .	—	—	—	—	—	—	68 a	3 976	—	3 976
68 b	Verbrauchszucker . . . . .	—	—	—	—	—	—	68 b	1 443	1 332	2 775
69	Stückgüter (Sammelgüter) . .	—	—	—	—	—	—	69	585	1 162	1 747
70 a	Umschließungen, gebraucht .	6	—	—	—	1	—	70 a	769	5 303	6 072
70 b	Farben . . . . .	—	—	—	—	—	1	70 b	1 368	19 084	20 452
70 c	Gehobelte Hölzer, Holz- *waren, Möbel . . . . .	2	—	—	—	18	—	70 c	294	2 651	2 945
70 d	Heu und Stroh . . . . .	—	—	—	—	—	—	70 d	—	12	12
70 e	Sonstige Güter . . . . .	—	—	—	—	212	13	70 e	8 591	28 574	37 165
	<b>Summe der Güter-Abfuhr</b>	<b>43 531</b>	<b>1327</b>	<b>—</b>	<b>—</b>	<b>1439</b>	<b>20 493</b>		<b>6 336 578</b>	<b>8 149 725</b>	<b>14 486 303</b>
	<b>Darunter Floßverkehr:</b>										
	Harte Stämme . . . . .	—	—	—	—	—	—		—	2 958	2 958
	Harte Schnittware . . . . .	—	—	—	—	—	—		—	5	5
	Harte Brennholzscheite . . .	—	—	—	—	—	—		—	—	—
	Weiche Stämme . . . . .	—	—	—	—	2 624	—		189	217 298	217 487
	Weiche Schnittware . . . . .	—	—	—	—	—	—		—	484	484
	Weiche Brennholzscheite . . .	—	—	—	—	—	—		—	—	—
	<b>Summe des Floßholzes</b>	<b>—</b>	<b>—</b>	<b>—</b>	<b>—</b>	<b>2 624</b>	<b>—</b>		<b>189</b>	<b>220 745</b>	<b>220 934</b>
	<b>Vieh (Stückzahl):</b>										
72	Pferde, Esel, Maultiere . . . .	—	—	—	—	—	—	72	—	—	—
73	Rindvieh (auch Kälber) . . . .	—	—	—	—	—	—	73	—	—	—
74	Schafe (auch Lämmer) . . . . .	—	—	—	—	—	—	74	—	—	—
75	Schweine (auch Ferkel) . . . .	—	—	—	—	—	—	75	—	—	—
76	Geflügel u. sonstiges Vieh . . .	—	—	—	—	—	—	76	—	—	—

IV<sup>b</sup>.

## Übersicht

der

### Abfuhr in Schiffen und Flößen

in den niederländischen, belgischen und überseeischen Häfen  
nach dem deutschen Rhein hin

im Jahr 1921

nach den Aufzeichnungen der Preußischen Haupt-Zollstelle in Emmerich und  
der Königlich Niederländischen Zollstelle in Lobith.

Die Preußische Haupt-Zollstelle in Emmerich schreibt den Verkehr in den einzelnen niederländischen und belgischen Häfen  
(B. Spalte 3—18) nicht an; es ist deshalb in A, Spalte 19 nur die Gesamtabfuhr in diesen Häfen angegeben.

Nummer	Güterverzeichnis	Gesamt- Abfuhr in den nieder- ländischen u. belgischen Häfen (B. Sp. 3-18) 19	Abfuhr in Tonnen in den überseeischen Häfen (Rhein-See-Verkehr)									Gesamt- Abfuhr nach dem deutschen Rhein hin (Sp. 19 u. 29) 30	
			Deutsche Häfen						Eng- lische Häfen	Russische und andere Häfen	Zusammen (Sp. 20-28)		
			Bremen	Hamburg	Stettin	Danzig	Königs- berg	Andere deutsche Häfen					Zusammen (Sp. 20-25)
1	2	19	20	21	22	23	24	25	26	27	28	29	30
1	Abfälle von Horn, Häuten . . .	0s	—	—	—	—	—	—	—	—	—	—	0s
2	Baumwolle, rohe, u. Abfälle . . .	524	—	—	—	—	—	—	—	58s	—	58s	582s
3	Bier . . . . .	422s	—	—	—	—	—	—	—	151	—	151	573s
4	Elei in Blöcken, Bleiwaren . . .	6 609	—	—	—	—	—	—	—	—	—	—	6 609
5	Borke, Lohe, Gerbstoffe . . .	4 869	—	12	—	—	—	—	12	15	—	27	4 896
6 a	Braunkohlen, rohe . . . . .	—	—	—	—	—	—	—	—	—	—	—	—
6 b	Braunkohlenbriketts . . . . .	—	—	—	—	—	—	—	—	—	—	—	—
7 a	Zement . . . . .	8	—	—	—	—	—	—	—	—	—	—	8
7 b	Steine, Platten von Zement . . .	—	—	—	—	—	—	—	—	—	—	—	—
8	Chemikalien und Drogen . . . . .	9 771	—	—	—	—	—	—	—	480s	—	480s	10 251s
9	Dach-, Stein- u. Teerpappe . . .	—	—	—	—	—	—	—	—	—	—	—	—
10 a	Tierischer Dünger . . . . .	938s	—	—	—	—	—	—	—	—	—	—	938s
10 b	Thomasmehl . . . . .	1 431	—	—	—	—	—	—	—	—	—	—	1 431
10 c	Chilesalpeter . . . . .	—	—	—	—	—	—	—	—	—	—	—	—
10 d	Kalisalze zum Düngen . . . . .	—	—	—	—	—	—	—	—	—	—	—	—
10 e	Phosphorsaurer Kalk . . . . .	85 749s	—	—	—	—	—	—	—	—	—	—	85 749s
10 f	Andere künstl. Düngemittel . . .	—	—	—	—	—	—	—	—	7	—	7	7
11 a	Roheisen aller Art . . . . .	3 127	—	—	—	—	—	—	—	1	—	1	3 128
11 b	Luppen von Schweißeseisen . . .	300s	—	—	—	—	—	—	—	—	—	—	300s
11 c	Eisen- und Stahlbruch . . . . .	61 462s	—	—	—	—	—	—	—	102	—	102	61 564s
12 a	Eisen und Stahl in Stäben . . . . .	1 118	—	—	—	—	—	—	—	—	—	—	1 118
12 b	Platten u. Bleche aus Eisen . . .	1 046s	—	—	—	—	—	—	—	—	—	—	1 046s
13	Eisenbahnschienen . . . . .	—	—	—	—	—	—	—	—	—	—	—	—
14	Eisenbahnschwellen, eiserne . . .	—	—	—	—	—	—	—	—	—	—	—	—
15	Eiserne Achsen u. Bandagen . . .	—	—	—	—	—	—	—	—	—	—	—	—
16	Dampfkessel, Maschinen, Maschinen-Teile . . . . .	1 424s	—	—	—	—	—	—	—	42s	—	42s	1 467
17	Eiserne Röhren u. Säulen . . . . .	103s	—	—	—	—	—	—	—	—	—	—	103s
18	Eisen- und Stahldraht . . . . .	453	—	—	—	—	—	—	—	0s	—	0s	453s
19 a	Eisen- und Stahlwaren . . . . .	615	—	—	—	—	—	—	—	97s	—	97s	712s
19 b	Unedle Met., Waren daraus . . .	16 168s	—	—	—	—	—	—	—	210	—	210	16 378s
20	Eisenerz, auß. Schwefelkies . . . .	2 598 260	—	—	—	—	—	—	—	—	—	—	2 598 260
21 a	Erde, Kies, Sand, Mergel . . . . .	4 288s	—	—	—	—	—	—	—	28	—	28	4 286s
21 b	Ton, Lehm usw. . . . .	7 233	—	—	—	—	—	—	—	—	—	—	7 233
21 c	Farberden, Graphit . . . . .	1 188s	—	—	—	—	—	—	—	—	—	—	1 188s
21 d	Sonstige Erden, Traß . . . . .	21 922	—	—	—	—	—	—	—	—	—	—	21 922
22 a1	Blei-, Kobalt-, Nickelerze . . . .	5 816	—	—	—	—	—	—	—	—	—	—	5 816
22 a2	Zinkerze . . . . .	483s	—	—	—	—	—	—	—	—	—	—	483s
22 b	Kupfererze, Kupferstein . . . . .	12 990s	—	—	—	—	—	—	—	—	—	—	12 990s
22 c	Manganerze, Braunstein . . . . .	177 731	—	—	—	—	—	—	—	—	—	—	177 731
22 d	Schwefelkies . . . . .	233 721s	—	—	—	—	—	—	—	—	—	—	233 721s
22 e	Andere Erze . . . . .	6 944s	—	—	—	—	—	—	—	—	—	—	6 944s
22 f	Schlacken zur Verhüttung . . . . .	139 877	—	—	—	—	—	—	—	78s	—	78s	139 955s
23	Farbhölz., Farbholzauszüge . . .	101	—	—	—	—	—	—	—	—	—	—	101
24	Fische und Schalthiere . . . . .	12 264	—	—	—	—	—	—	—	—	—	—	12 264
25	Flachs, Hanf, Hede, Werg . . . . .	4 170s	—	—	—	—	—	—	—	81	—	81	4 251s
26	Fleisch u. Speck, auch kons. . . . .	4 327	—	—	—	—	—	—	—	196s	—	196s	4 523s
27	Garne und Twiste . . . . .	188s	—	—	—	—	—	—	—	57s	—	57s	246
28 a	Weizen und Spelz . . . . .	1 180 329	—	—	—	—	—	—	—	—	—	—	1 180 329
28 b	Roggen . . . . .	103 612s	—	—	—	—	—	—	—	—	—	—	103 612s
28 c	Hafer . . . . .	80 917s	—	—	—	—	—	—	—	—	—	—	80 917s
28 d	Gerste . . . . .	160 442s	—	—	—	—	—	—	—	—	—	—	160 442s
28 e	Hirse, Buchw., Hülsenfrüch. . . . .	5 554	—	—	—	—	5	—	5	11s	—	16s	5 470s
28 f	Mais (Kukuruz) . . . . .	347 505	—	—	—	—	—	—	—	—	—	—	347 505
28 g	Malz . . . . .	5 759	—	—	—	—	—	—	—	—	—	—	5 759
28 h	Lein- und Ölsamen . . . . .	201 769	—	10	—	—	29s	—	39s	1s	—	41	201 810
28 i	Andere Sämereien . . . . .	1 273s	—	—	—	—	—	—	—	1	—	1	1 274s
29	Glas und Glaswaren . . . . .	1s	—	—	—	—	—	—	—	0s	—	0s	2
30	Häute, Felle, Leder, Pelz . . . . .	4 059s	—	5	—	—	—	—	5	766	—	771	4 830s
31 a	Hölzerne Eisenbahnschwell. . . .	—	—	—	—	—	—	—	—	—	—	—	—
31 b	Grubenholz . . . . .	—	—	—	—	—	—	—	—	—	—	—	—
31 c	Rundholz zu Zellstoff . . . . .	—	—	—	—	—	—	—	—	—	—	—	—
31 d1	Bau- und Nutzholz   unbearb., oder in   hart	200	—	—	—	—	—	—	—	—	—	—	200
31 d2	Querricht. bearb.   weich	405s	—	—	—	—	—	—	—	—	—	—	405s
31 e1	in Längs. gesägt,   hart	3 367	—	1	—	—	—	—	1	—	—	1	3 368
31 e2	N   gespalten usw.   weich	20 739s	—	—	—	—	244	—	244	2	—	246	20 985s
31 f	Korb- und Floßweiden . . . . .	40	—	—	—	—	—	—	—	—	—	—	40
31 g	Brennholz, Reisig, Späne . . . . .	28	—	—	—	—	—	—	—	—	—	—	28
31 h	Edelhölzer, roh od. bearb. . . . .	3 159	—	—	—	—	—	—	—	—	—	—	3 159
32	Holzzeugmasse, Strohmasse . . . .	1 488s	—	—	—	—	170	—	170	48	—	218	1 706s
33	Hopfen . . . . .	1	—	—	—	—	—	—	—	—	—	—	1
34	Jute . . . . .	692s	—	—	—	—	—	—	—	8	—	8	700s
35	Kaffee, Kakao, Tee . . . . .	11 466	—	31s	—	—	—	—	31s	487	—	518s	11 984s
36	Kalk, gebrannter . . . . .	1 147	—	—	—	—	—	—	—	—	—	—	1 147
	zu übertragen	5 561 476	—	59s	—	—	448s	—	508	2932s	—	3440s	5 564 916s

Nummer	Güterverzeichnis	Gesamt- Abfuhr in den nieder- ländischen u. belgischen Häfen (B. Sp. 3-18) 19	Abfuhr in Tonnen in den überseeischen Häfen (Rhein-See-Verkehr)									Gesamt- Abfuhr nach dem deutschen Rhein hin (Sp. 19 u. 20) 30	
			Deutsche Häfen						Eng- lische Häfen	Russische und andere Häfen	Zusammen (Sp. 26-28) 29		
			Bremen	Hamburg	Stettin	Danzig	Königs- berg	Andere deutsche Häfen					Zusammen (Sp. 20-25) 26
1	2	19	20	21	22	23	24	25	26	27	28	29	30
	Übertrag	5 561 476	—	59s	—	—	448s	—	508	2932s	—	3440s	5 564 916s
37	Kartoffeln . . . . .	50	—	—	—	—	—	—	—	—	—	—	50
38	Knochen . . . . .	2 649	—	—	—	—	—	—	—	168s	—	168s	2 817s
39	Knochenkohle . . . . .	8s	—	—	—	—	—	—	—	—	—	—	8s
40	Lumpen . . . . .	235	—	—	—	—	—	—	—	—	—	—	235
41 a	Weizenmehl . . . . .	7 768	—	—	—	—	—	—	—	812s	—	812s	8 580s
41 b	Roggenmehl . . . . .	62s	—	—	—	—	—	—	—	—	—	—	62s
41 c	Kleie . . . . .	1 175	—	—	—	—	—	—	—	—	—	—	1 175
41 d	Andere Müllereierzeugnisse	797	—	—	—	—	—	—	—	0s	—	0s	797s
42 a	Obst und Beeren . . . . .	2 654	—	25	—	—	—	—	25	43	—	68	2 722
42 b	Weintrauben . . . . .	152s	—	—	—	—	—	—	—	—	—	—	152s
42 c	Küchengewächse, Gemüse.	327s	—	—	—	—	—	—	—	—	—	—	327s
42 d	Pflanzen . . . . .	175	—	—	—	—	—	—	—	—	—	—	175
43	Öle, Fette, Tran und Talg .	122 481s	—	5	—	—	—	—	5	2261s	—	2 266s	124 748
44	Ölkuchen, Ölkuchenmehl .	735	—	—	—	—	—	—	—	—	—	—	735
45	Papier und Pappe . . . . .	483s	—	0s	—	—	—	—	0s	90	—	90s	574
46 a	Erdöl u. andere Mineralöle	131 827	—	—	—	—	—	—	—	71	—	71	131 898
46 b	Steinkohlenteeröle, Naphtal.	—	—	12s	—	—	—	—	12s	—	—	12s	12s
47	Reis, Reismehl, Reiskleie .	12 067	—	—	—	—	—	—	—	—	—	—	12 067
48	Röhren von Ton u. Zement	—	—	—	—	—	—	—	—	—	—	—	—
49	Rüben, Fütter-, Zuckerrüb.	276	—	—	—	—	—	—	—	—	—	—	276
50	Rübensirup, Melasse . . . .	735s	—	—	—	—	—	—	—	—	—	—	735s
51	Salpetersäure, Salzsäure . .	—	—	—	—	—	—	—	—	—	—	—	—
52 a	Salz (Koch-, Speise-, Viehs.)	0s	—	—	—	—	—	—	—	0s	—	0s	1
52 b	Bitter- und Glaubersalz . . .	—	—	—	—	—	—	—	—	—	—	—	—
53	Schiefer u. Schieferwaren . .	—	—	—	—	—	—	—	—	—	—	—	—
54	Schwefelsäure . . . . .	908	—	—	—	—	—	—	—	—	—	—	908
55	Soda aller Art . . . . .	178	—	—	—	—	—	—	—	—	—	—	178
56	Weingeist, Branntw., Essig .	8 008s	—	—	—	—	—	—	—	6s	110s	117	8 125s
57	Stärke, Traubenzucker . . . .	8 553	—	—	—	—	—	—	—	7	—	7	8 560
58	Alabaster, Marmor usw., roh oder bearbeitet . . . . .	—	—	—	—	—	—	—	—	—	—	—	—
59 a	Gebrannte Steine u. Ziegel . .	0s	—	—	—	—	—	—	—	—	—	—	0s
59 b	Pflastersteine aller Art . . . .	—	—	—	—	—	—	—	—	—	—	—	—
59 c	Bau-, Bruch- u. Werksteine . .	1 812s	—	—	—	—	—	—	—	72s	—	72s	1 885
60 a	Steinkohlen . . . . .	311 234	—	—	—	—	—	—	—	—	—	—	311 234
60 b	Steinkohlenbriketts . . . . .	41 308s	—	—	—	—	—	—	—	—	—	—	41 308s
60 c	Steinkohlenkoks . . . . .	5 104	—	1	—	—	—	—	1	—	—	1	5 105
61	Tabak, roh, Tabakrippen . . . .	5 397	—	32	—	—	—	—	32	46	—	78	5 475
62	Teer, Pech, Harz . . . . .	18 340	—	—	—	—	—	—	—	36s	51s	88	18 428
63	Tonw., Porzellan, Steingut . . .	29s	—	1	—	—	—	—	1	—	—	1	30s
64 a	Torf, Torfstreu, Torfkohlen . .	—	—	—	—	—	—	—	—	—	—	—	—
64 b	Holzkohlen . . . . .	—	—	—	—	—	—	—	—	—	—	—	—
65	Wein . . . . .	22 499s	—	—	—	—	—	—	—	3	4	7	22 506s
66	Wolle . . . . .	1 323s	—	—	—	—	—	—	—	217	—	217	1 540s
67	Zink, Zinkbrocken . . . . .	65	—	—	—	—	—	—	—	—	—	—	65
68 a	Zucker, roh . . . . .	1 097	—	—	—	—	—	—	—	—	—	—	1 097
68 b	Verbrauchszucker . . . . .	11 678	—	500	—	—	—	—	500	76s	—	576s	12 254s
69	Stückgüter (Sammelgüter) . . . .	332	—	—	—	—	—	—	—	1	—	1	333
70 a	Umschließungen, gebraucht . . .	4 012	—	—	—	—	1	—	1	153	—	154	4 166
70 b	Farben . . . . .	844s	—	2s	—	—	—	—	2s	28s	—	31	875s
70 c	Gehobelte Hölzer, Holz- waren, Möbel . . . . .	96	—	—	—	—	1	—	1	4	—	5	101
70 d	Heu und Stroh . . . . .	—	—	—	—	—	—	—	—	—	—	—	—
70 e	Sonstige Güter . . . . .	37 557	—	23	—	—	2s	—	25s	2677	—	2 702s	40 259
<b>Summe der Güter-Abfuhr</b>		<b>6 326 514</b>	—	<b>662</b>	—	—	<b>453</b>	—	<b>1 115</b>	<b>9 709</b>	<b>166</b>	<b>10 990</b>	<b>6 337 504</b>
<b>Darunter Floßverkehr:</b>													
	Harte Stämme . . . . .	—	—	—	—	—	—	—	—	—	—	—	—
	Harte Schnittware . . . . .	—	—	—	—	—	—	—	—	—	—	—	—
	Harte Brennholzscheite . . . . .	—	—	—	—	—	—	—	—	—	—	—	—
	Weiche Stämme . . . . .	—	—	—	—	—	—	—	—	—	—	—	—
	Weiche Schnittware . . . . .	—	—	—	—	—	—	—	—	—	—	—	—
	Weiche Brennholzscheite . . . . .	—	—	—	—	—	—	—	—	—	—	—	—
<b>Summe des Floßholzes</b>		—	—	—	—	—	—	—	—	—	—	—	—
<b>Vieh (Stückzahl):</b>													
72	Pferde, Esel, Maultiere . . . . .	—	—	—	—	—	—	—	—	—	—	—	—
73	Rindvieh (auch Kälber) . . . . .	—	—	—	—	—	—	—	—	—	—	—	—
74	Schafe (auch Lämmer) . . . . .	—	—	—	—	—	—	—	—	—	—	—	—
75	Schweine (auch Ferkel) . . . . .	—	—	—	—	—	—	—	—	—	—	—	—
76	Geflügel u. sonstiges Vieh . . . .	—	—	—	—	—	—	—	—	—	—	—	—

Nummer	Güterverzeichnis	Abfuhr in Tonnen in den niederländischen und belgischen													Zusammen (Spalte 3-16) 17	
		Niederländische Häfen														
		Nijm- wegen	Tiel	Isit- Bommel	Gorin- chem	Dord- recht	Arn- heim	Wage- ningen	Wijk bij Duursda	Culem- borg	Vianen	Vrees- wijk	Rotter- dam	Amster- dam		Ander nieder- ländische Häfen
3	4	5	6	7	8	9	10	11	12	13	14	15	16			
1	Abfälle von Horn, Häuten.	—	—	—	—	—	—	—	—	—	—	28	—	—	28	
2	Baumwolle, rohe, u. Abfälle	—	—	—	—	—	—	—	—	—	44	153	—	—	197	
3	Bier . . . . .	—	—	—	—	—	—	—	—	—	567	—	—	—	567	
4	Blei in Blöcken, Bleiwaren.	—	—	—	—	—	—	—	—	—	605	4 797	—	—	5 402	
5	Borke, Lohe, Gerbstoffe.	—	—	—	—	—	—	—	—	—	1 808	17	—	—	1 825	
6 a	Braunkohlen, rohe . . . . .	—	—	—	—	—	—	—	—	—	—	—	—	—	—	
6 b	Braunkohlenbriketts . . . . .	—	—	—	—	—	—	—	—	—	18	—	—	—	18	
7 a	Zement . . . . .	—	—	—	—	—	—	—	—	—	1	—	—	—	1	
7 b	Steine, Platten von Zement	—	—	—	—	—	—	—	—	—	—	—	—	—	—	
8	Chemikalien und Drogen . . . . .	—	—	—	—	—	—	—	—	—	8 636	3 016	—	—	11 652	
9	Dach-, Stein- u. Teerpappe	—	—	—	—	—	—	—	—	—	—	—	—	—	—	
10 a	Tierischer Dünger . . . . .	—	—	—	—	—	—	—	—	—	67	—	—	—	67	
10 b	Thomasmehl. . . . .	—	—	—	—	—	—	—	—	—	—	—	—	—	—	
10 c	Chilesalpeter. . . . .	—	—	—	—	—	—	—	—	—	—	—	—	—	—	
10 d	Kalisalze zum Düngen . . . . .	—	—	—	—	—	—	—	—	—	770	—	—	—	770	
10 e	Phosphorsaurer Kalk . . . . .	—	—	—	—	—	—	—	—	—	67 371	848	2 855	—	71 074	
10 f	Anderer künstl. Düngemittel	—	—	—	—	—	—	—	—	—	500	—	—	—	500	
11 a	Roheisen aller Art . . . . .	—	—	—	—	—	—	—	—	—	2 159	—	—	—	2 159	
11 b	Luppen von Schweißeisen . . . . .	—	—	—	—	—	—	—	—	—	—	—	—	—	—	
11 c	Eisen- und Stahlbruch . . . . .	—	—	—	—	1449	—	—	—	—	15 015	7 473	16 827	—	40 764	
12 a	Eisen und Stahl in Stäben . . . . .	—	—	—	—	—	—	—	—	—	256	—	—	334	590	
12 b	Platten u. Bleche aus Eisen	—	—	—	—	—	—	—	—	—	296	5	—	—	301	
13	Eisenbahnschienen . . . . .	—	—	—	—	—	—	—	—	—	—	—	—	—	—	
14	Eisenbahnschwellen, eiserne	—	—	—	—	—	—	—	—	—	—	—	—	—	—	
15	Eiserne Achsen u. Bandagen	—	—	—	—	—	—	—	—	—	—	—	—	—	—	
16	Dampfkessel, Maschinen, Maschinen-Teile . . . . .	—	—	—	—	—	—	—	—	—	554	21	—	—	575	
17	Eiserne Röhren u. Säulen.	—	—	—	—	—	—	—	—	—	182	1	—	—	183	
18	Eisen- und Stahldraht. . . . .	—	—	—	—	—	—	—	—	—	43	—	—	—	43	
19 a	Eisen- und Stahlwaren . . . . .	—	—	—	—	—	—	—	—	—	218	117	691	—	1 026	
19 b	Unedle Met., Waren daraus	—	—	—	—	—	—	—	—	—	10 314	1 434	129	—	11 877	
20	Eisenerz, auß. Schwefelkies	—	—	—	—	—	—	—	—	—	2 092 917	550	580 139	—	2 673 606	
21 a	Erde, Kies, Sand, Mergel . . . . .	—	—	—	588	—	—	—	—	—	33	107	1 080	—	1 808	
21 b	Ton, Lehm usw. . . . .	—	—	—	—	—	—	—	—	—	2 167	5 451	—	—	7 618	
21 c	Farberden, Graphit. . . . .	—	—	—	—	—	—	—	—	—	83	417	—	—	500	
21 d	Sonstige Erden, Traß . . . . .	—	—	—	—	—	—	—	—	—	102	5	78	—	185	
22 a <sub>1</sub>	Blei-, Kobalt-, Nickelerze . . . . .	—	—	—	—	—	—	—	—	—	2 604	—	—	—	2 604	
22 a <sub>2</sub>	Zinkerze . . . . .	—	—	—	—	—	—	—	—	—	32	—	—	—	32	
22 b	Kupfererze, Kupferstein . . . . .	—	—	—	—	—	—	—	—	—	12 438	5	—	—	12 443	
22 c	Manganerze, Braunstein . . . . .	—	—	—	—	—	—	—	—	—	9 427	646	—	—	10 073	
22 d	Schwefelkies . . . . .	—	—	—	—	—	—	—	—	—	188 776	20 566	10 583	—	219 925	
22 e	Anderer Erze . . . . .	—	—	—	—	—	—	—	—	—	17 661	1 438	—	—	19 099	
22 f	Schlacken zur Verhüttung.	—	—	—	—	—	—	—	—	—	88	58	101	—	247	
23	Farbhölz., Farbholzauszüge	—	—	—	—	—	—	—	—	—	182	—	—	—	182	
24	Fische und Schaltiere . . . . .	—	—	—	—	—	1	—	—	—	8 257	1 074	3 119	—	12 451	
25	Flachs, Hanf, Hede, Werg . . . . .	—	—	—	—	—	—	—	—	—	3 081	224	—	—	3 305	
26	Fleisch u. Speck, auch kons.	—	—	—	—	—	—	—	—	—	2 402	25	963	—	3 390	
27	Garne und Twiste . . . . .	—	—	—	—	—	—	—	—	—	213	1	—	—	214	
28 a	Weizen und Spelz . . . . .	—	—	—	—	—	—	—	—	—	913 441	868	—	—	914 309	
28 b	Roggen . . . . .	—	—	—	—	—	—	—	—	—	96 595	—	—	—	96 595	
28 c	Hafer . . . . .	—	—	—	—	—	—	—	—	—	28 798	—	—	—	28 798	
28 d	Gerste . . . . .	—	—	—	—	—	—	—	—	—	114 381	101	933	—	115 415	
28 e	Hirse, Buchw., Hülsenfrüch.	—	—	—	—	—	—	—	—	—	3 548	90	47	—	3 685	
28 f	Mais (Kukuruz) . . . . .	—	—	—	—	—	—	—	—	—	287 673	1 640	—	—	289 313	
28 g	Malz . . . . .	—	—	—	—	—	—	—	—	—	4 467	—	—	—	4 467	
28 h	Lein- und Ölsamen . . . . .	—	—	—	—	—	—	—	—	—	83 119	11 156	951	—	95 226	
28 i	Anderer Sämereien . . . . .	—	—	—	—	—	—	—	—	—	1 488	231	—	—	1 719	
29	Glas und Glaswaren . . . . .	—	—	—	—	—	4	—	—	—	1 516	26	13	—	1 559	
30	Häute, Felle, Leder, Pelz . . . . .	—	—	—	—	—	—	—	—	—	2 947	727	—	—	3 674	
31 a	Hölzerne Eisenbahnschwell.	—	—	—	—	—	—	—	—	—	—	—	—	—	—	
31 b	Grubenholz . . . . .	—	—	—	—	—	—	—	—	—	—	—	—	—	—	
31 c	Rundholz zu Zellstoff . . . . .	—	—	—	—	—	—	—	—	—	—	—	—	—	—	
31 d <sub>1</sub>	Baum- und Nutzholz unbearb., oder in Querricht. bearb. in Längsr. gesägt, gespalten usw. . . . .	—	—	—	—	—	—	—	—	—	3 709	233	—	—	3 942	
31 d <sub>2</sub>		—	—	—	—	—	—	—	—	—	—	2 027	3	—	—	2 030
31 e <sub>1</sub>		—	—	—	—	—	—	—	—	—	—	1 501	57	—	—	1 558
31 e <sub>2</sub>		—	—	—	—	739	—	—	—	—	—	10 192	1 009	250	—	12 190
31 f	Korb- und Floßweiden . . . . .	—	—	—	—	—	—	—	—	—	—	107	40	—	147	
31 g	Brennholz, Reissig, Späne . . . . .	—	—	—	—	181	—	—	—	—	5	11	—	—	197	
31 h	Edelhölzer, roh od. bearb.	—	—	—	—	231	—	—	—	—	3 307	926	115	—	4 579	
32	Holzzeugmasse, Strohmasse	—	—	—	—	—	—	—	—	—	493	195	—	—	688	
33	Hopfen . . . . .	1	—	—	—	—	—	—	—	—	—	—	—	—	1	
34	Jute . . . . .	—	—	—	—	—	—	—	—	—	227	3	—	—	230	
35	Kaffee, Kakao, Tee . . . . .	—	—	—	—	—	—	—	—	—	5 452	6 478	—	—	11 930	
36	Kalk, gebrannter . . . . .	—	—	—	—	—	—	—	—	—	5	69	—	—	74	
zu übertragen		1	—	—	588	2604	1	—	—	—	4 014 806	72 379	619 248	—	4 709 627	

Häfen		Abfuhr in Tonnen in den überseeischen Häfen (Rhein-See-Verkehr)									Gesamt- Abfuhr nach dem deutschen Rhein hin (Spalte 19 u. 29)	Nummer	
Belgische Häfen	Zusammen (Spalte 17 u. 18)	Deutsche Häfen						Eng- lische Häfen	Russische und andere Häfen	Zusammen (Spalte 26-28)			
		Bremen	Hamburg	Stettin	Danzig	Königs- berg	Andere deutsche Häfen				Zusammen (Spalte 20-25)		
18	19	20	21	22	23	24	25	26	27	28	29	30	31
5	33	—	—	—	—	—	—	—	16	—	16	49	1
435	632	—	—	—	—	—	—	—	18	—	18	650	2
—	567	—	—	—	—	—	—	—	217	—	217	784	3
1 254	6 656	—	—	—	—	—	—	—	124	—	124	6 780	4
976	2 801	—	12	—	—	—	—	12	—	—	12	2 813	5
—	—	—	—	—	—	—	—	—	—	—	—	—	6 a
—	18	—	—	—	—	—	—	—	—	—	—	18	6 b
—	1	—	—	—	—	—	—	—	—	—	—	1	7 a
—	—	—	—	—	—	—	—	—	—	—	—	—	7 b
5 610	17 262	—	—	—	—	—	—	—	252	—	252	17 514	8
—	—	—	—	—	—	—	—	—	—	—	—	—	9
—	67	—	—	—	—	—	—	—	—	—	—	67	10 a
5 067	5 067	—	—	—	—	—	—	—	—	—	—	5 067	10 b
—	—	—	—	—	—	—	—	—	—	—	—	—	10 c
—	770	—	—	—	—	—	—	—	—	—	—	770	10 d
5 936	77 010	—	—	—	—	—	—	—	—	—	—	77 010	10 e
1 467	1 967	—	—	—	—	—	—	—	—	—	—	1 967	10 f
2 666	4 825	—	—	—	—	—	—	—	—	—	—	4 825	11 a
—	—	—	—	—	—	—	—	—	—	—	—	—	11 b
14 304	55 068	—	—	—	—	—	—	—	180	—	180	55 248	11 c
2 421	3 011	—	—	—	—	—	—	—	21	—	21	3 032	12 a
—	301	—	—	—	—	—	—	—	—	—	—	301	12 b
—	—	—	—	—	—	—	—	—	—	—	—	—	13
—	—	—	—	—	—	—	—	—	—	—	—	—	14
—	—	—	—	—	—	—	—	—	—	—	—	—	15
915	1 490	—	—	—	—	—	—	—	47	—	47	1 537	16
—	183	—	—	—	—	—	—	—	—	—	—	182	17
12	55	—	—	—	—	—	—	—	2	—	2	57	18
250	1 276	—	—	—	—	—	—	—	28	—	28	1 304	19 a
311	12 188	—	—	—	—	—	—	—	187	—	187	12 375	19 b
96 139	2 769 745	—	—	—	—	—	—	—	1	—	1	2 769 746	20
—	1 808	—	—	—	—	—	—	—	2	—	2	1 810	21 a
872	8 490	—	—	—	—	—	—	—	148	—	148	8 638	21 b
2	502	—	—	—	—	—	—	—	—	—	—	502	21 c
—	185	—	—	—	—	—	—	—	—	—	—	185	21 d
3 254	5 858	—	—	—	—	—	—	—	—	—	—	5 858	22 a
—	32	—	—	—	—	—	—	—	—	—	—	32	22 a
5 864	18 307	—	—	—	—	—	—	—	—	—	—	18 307	22 b
67 456	77 529	—	—	—	—	—	—	—	—	—	—	77 529	22 c
63 284	283 209	—	—	—	—	—	—	—	—	—	—	283 209	22 d
1 123	20 222	—	—	—	—	—	—	—	—	—	—	20 222	22 e
28 128	28 375	—	—	—	—	—	—	—	—	—	—	28 375	22 f
—	182	—	—	—	—	—	—	—	—	—	—	182	23
41	12 492	—	—	—	—	—	—	—	—	—	—	12 492	24
993	4 298	—	—	—	—	—	—	—	67	—	67	4 365	25
1 738	5 120	—	—	—	—	—	—	—	194	—	194	5 322	26
—	214	—	—	—	—	—	—	—	45	—	45	259	27
252 508	1 166 819	—	—	—	—	—	—	—	12	—	12	1 166 829	28 a
—	96 595	—	—	—	—	—	—	—	—	—	—	96 595	28 b
55 387	84 185	—	—	—	—	—	—	—	—	—	—	84 185	28 c
32 660	148 075	—	—	—	—	—	—	—	—	—	—	148 075	28 d
2 695	6 380	—	—	—	—	—	—	—	15	—	15	6 395	28 e
46 718	336 031	—	—	—	—	—	—	—	—	—	—	336 031	28 f
765	5 232	—	—	—	—	—	—	—	—	—	—	5 232	28 g
107 065	202 291	—	10	—	—	—	—	10	—	—	10	202 301	28 h
—	1 719	—	—	—	—	—	—	—	1	—	1	1 720	28 i
14	1 573	—	—	—	—	1	—	1	31	—	32	1 605	29
514	4 188	—	5	—	—	—	—	5	545	—	550	4 738	30
—	—	—	—	—	—	—	—	—	—	—	—	—	31 a
—	—	—	—	—	—	—	—	—	—	—	—	—	31 b
—	—	—	—	—	—	—	—	—	—	—	—	—	31 c
—	3 942	—	—	—	—	—	—	—	—	—	—	3 942	31 d
303	2 333	—	—	—	—	—	—	—	—	—	—	2 333	31 d
1 560	3 118	—	1	—	—	—	—	1	—	—	1	3 119	31 e
3 346	15 536	—	1	—	—	1	—	2	—	—	2	15 538	31 e
—	147	—	—	—	—	—	—	—	—	—	—	147	31 f
—	197	—	—	—	—	—	—	—	—	—	—	197	31 g
965	5 544	—	—	—	—	—	—	—	1	—	1	5 545	31 h
222	910	—	—	—	—	170	—	170	—	—	170	1 080	32
—	1	—	—	—	—	—	—	—	1	—	1	2	33
401	631	—	—	—	—	—	—	—	3	—	3	634	34
793	12 723	—	28	—	—	—	—	28	494	—	522	13 245	35
707	781	—	—	—	—	—	—	—	—	—	—	781	36
817 146	5 526 773	—	57	—	—	172	—	229	2652	—	2881	5 529 654	

1	2	Abfuhr in Tonnen in den niederländischen und belgischen																
		Niederländische Häfen												Rotterdam	Amsterdam	Andere niederländische Häfen	Zusammen (Spalte 3-16)	
		Nijmegen	Tiel	Zalt-Boommel	Gorinchem	Dordrecht	Arnhem	Wageningen	Wijk by Duurstede	Culemborg	Vianen	Vreeswijk	14					15
	Übertrag	1			588	2604	1								4 014 806	72 379	619 248	4 709 627
37	Kartoffeln . . . . .																394	394
38	Knochen . . . . .														818	12		830
39	Knochenkohle . . . . .														105	8		113
40	Lumpen . . . . .														49	180		229
41 a	Weizenmehl . . . . .														4 044	719		4 763
41 b	Roggenmehl . . . . .														62			62
41 c	Kleie . . . . .														570		100	670
41 d	Andere Müllereierzeugnisse														4 561	277	50	4 888
42 a	Obst und Beeren . . . . .							6							1 910	914	58	2 888
42 b	Weintrauben . . . . .															154		154
42 c	Küchengewächse, Gemüse .														59	2	250	311
42 d	Pflanzen . . . . .														152			152
43	Öle, Fette, Tran und Talg .														79 464	16 617	33 001	129 082
44	Ölkuchen, Ölkuchenmehl .														11	265	150	426
45	Papier und Pappe . . . . .														290	91		381
46 a	Erdöl u. andere Mineralöle														112 323	2 863	4 771	119 957
46 b	Steinkohlenteeröle, Naphtal.														518	2		520
47	Reis, Reismehl, Reiskleie .														2 613	437		3 050
48	Röhren von Ton u. Zement																	
49	Rüben, Futter-, Zuckerrüb.														210		100	310
50	Rübensirup, Melasse . . .	382													919	36		1 337
51	Salpetersäure, Salzsäure . .																	
52 a	Salz (Koch-, Speise-, Viehs.)						103								47			150
52 b	Bitter- und Glaubersalz . .																	
53	Schiefer u. Schieferwaren .																	
54	Schwefelsäure . . . . .																	
55	Soda aller Art . . . . .														204			204
56	Weingeist, Branntw., Essig .														6 144	1 552		7 696
57	Stärke, Traubenzucker . . .														3 813	2 483	3 271	9 567
58	Alabaster, Marmor usw., roh oder bearbeitet . . . .														2			2
59 a	Gebrannte Steine u. Ziegel																683	683
59 b	Pflastersteine aller Art . .															1 060		2 320
59 c	Bau-, Bruch- u. Werksteine														1 260			2 320
60 a	Steinkohlen . . . . .														281 862		1 000	282 862
60 b	Steinkohlenbriketts . . . .														6 361			6 361
60 c	Steinkohlenkoks . . . . .														5 556			5 556
61	Tabak, roh, Tabakrippen . .														2 110	2 571		4 691
62	Teer, Pech, Harz . . . . .							10							10 485	3 207		13 692
63	Tonw., Porzellan, Steingut														114			114
64 a	Torf, Torfstreu, Torfkohlen																	
64 b	Holzkohlen . . . . .																	
65	Wein . . . . .														1 805	4 529		6 338
66	Wolle . . . . .														1 111	47		1 158
67	Zink, Zinkbrocken . . . . .														64	3		67
68 a	Zucker, roh . . . . .														268	1 035		1 303
68 b	Verbrauchszucker . . . . .														3 199	7 752		10 951
69	Stückgüter (Sammelgüter).	1													121	20		142
70 a	Umschließungen, gebraucht	1													2 443	435	2	2 881
70 b	Farben . . . . .	2													261	25		288
70 c	Gehobelte Hölzer, Holz- waren, Möbel . . . . .	2													867	36		905
70 d	Heu und Stroh . . . . .															20		20
70 e	Sonstige Güter . . . . .	4					20	5							19 048	12 885	1 517	33 479
	<b>Summe der Güter-Abfuhr</b>	<b>393</b>			<b>588</b>	<b>2727</b>	<b>26</b>								<b>4 570 629</b>	<b>132 616</b>	<b>664 595</b>	<b>5 371 574</b>
	<b>Darunter Floßverkehr:</b>																	
	Harte Stämme . . . . .																	
	Harte Schnittware . . . . .																	
	Harte Brennholzscheite . . .																	
	Weiche Stämme . . . . .																	
	Weiche Schnittware . . . . .																	
	Weiche Brennholzscheite . .																	
	<b>Summe des Floßholzes</b>																	
	<b>Vieh (Stückzahl):</b>																	
72	Pferde, Esel, Maultiere . . .																	
73	Rindvieh (auch Kälber) . . .																	
74	Schafe (auch Lämmer) . . . .																	
75	Schweine (auch Ferkel) . . .																	
76	Geflügel u. sonstiges Vieh . .														2			2

Häfen		Abfuhr in Tonnen in den überseeischen Häfen (Rhein-See-Verkehr)									Gesamt- Abfuhr nach dem deutschen Rhein hin (Spalte 19 u. 29)	Nummer	
Belgische Häfen	Zusammen (Spalte 17 u. 18)	Deutsche Häfen						Eng- lische Häfen	Russische und andere Häfen	Zusammen (Spalte 26-28)			
		Bremen	Hamburg	Stettin	Danzig	Königs- berg	Andere deutsche Häfen						Zusammen (Spalte 30-35)
18	19	20	21	22	23	24	25	26	27	28	29	30	31
817 146	5 526 773	—	57	—	—	172	—	229	2652	—	2881	5 529 654	
—	394	—	—	—	—	—	—	—	—	—	—	394	37
1 942	2 772	—	—	—	—	—	—	—	114	—	114	2 886	38
193	306	—	—	—	—	—	—	—	38	—	38	344	39
—	229	—	—	—	—	—	—	—	43	—	43	272	40
1 998	6 761	—	—	—	—	—	—	—	1043	—	1043	7 804	41 a
—	62	—	—	—	—	—	—	—	20	—	20	82	41 b
200	870	—	—	—	—	—	—	—	—	—	—	870	41 c
653	5 541	—	—	—	—	—	—	—	160	—	160	5 701	41 d
282	3 170	—	7	—	—	—	—	7	35	—	42	3 212	42 a
—	154	—	—	—	—	—	—	—	—	—	—	154	42 b
209	520	—	—	—	—	—	—	—	2	—	2	522	42 c
—	152	—	—	—	—	—	—	—	—	—	—	152	42 d
6 006	135 088	—	2	—	—	—	—	2	2226	—	2228	137 316	43
42	468	—	—	—	—	—	—	—	—	—	—	468	44
10	391	—	—	—	—	—	—	—	57	—	57	448	45
4 994	124 951	—	15	—	—	—	—	15	31	—	46	124 997	46 a
1 329	1 849	—	—	—	—	—	—	—	—	—	—	1 849	46 b
8 190	11 240	—	—	—	—	—	—	—	29	—	29	11 269	47
—	310	—	—	—	—	—	—	—	—	—	—	310	48
24	1 361	—	—	—	—	—	—	—	41	—	41	1 402	49
—	176	—	—	—	—	—	—	—	2	—	2	178	50
26	—	—	—	—	—	—	—	—	—	—	—	—	51
345	345	—	—	—	—	—	—	—	3	—	3	348	52 a
530	530	—	—	—	—	—	—	—	—	—	—	530	52 b
100	304	—	—	—	—	—	—	—	—	—	—	304	53
243	7 939	—	—	—	—	—	—	—	195	—	195	8 134	54
204	9 771	—	—	—	—	—	—	—	3	—	3	9 774	55
—	2	—	—	—	—	—	—	—	—	—	—	2	56
9	9	—	—	—	—	—	—	—	—	—	—	9	57
—	683	—	—	—	—	—	—	—	—	—	—	683	58
1	2 321	—	—	—	—	—	—	—	45	—	45	2 366	59 a
16 704	299 566	—	—	—	—	—	—	—	150	—	150	299 716	59 b
18 911	25 272	—	—	—	—	—	—	—	—	—	—	25 272	59 c
19 209	24 765	—	—	—	—	—	—	—	—	—	—	24 765	60 a
569	5 260	—	33	—	—	—	—	33	50	—	83	5 343	60 b
4 093	17 785	—	—	—	—	—	—	—	26	52	78	17 863	60 c
7	121	—	1	—	—	—	—	1	6	—	7	128	61
—	—	—	—	—	—	—	—	—	—	—	—	—	62
—	—	—	—	—	—	—	—	—	—	—	—	—	63
16 490	22 828	—	—	—	—	—	—	—	4	3	7	22 835	64 a
121	1 279	—	—	—	—	—	—	—	277	—	277	1 556	64 b
—	67	—	—	—	—	—	—	—	—	—	—	67	65
—	1 303	—	183	—	—	—	—	183	2	—	185	1 488	66
172	11 123	—	200	—	—	—	—	200	116	—	316	11 439	67
6	148	—	—	—	—	—	—	—	14	—	14	162	68 a
455	3 336	—	—	—	—	—	—	—	30	—	30	3 366	68 b
873	1 161	—	2	—	—	—	—	2	5	—	7	1 168	69
—	—	—	—	—	—	—	—	—	—	—	—	—	70 a
130	1 035	—	—	—	—	—	—	—	20	—	20	1 055	70 b
72	92	—	—	—	—	—	—	—	1	—	1	93	70 c
2 455	35 934	—	22	—	—	—	—	22	1630	—	1652	37 586	70 d
—	—	—	—	—	—	—	—	—	—	—	—	—	70 e
924 943	6 296 517	—	522	—	—	172	—	694	9070	55	9819	6 306 336	
—	—	—	—	—	—	—	—	—	—	—	—	—	
—	—	—	—	—	—	—	—	—	—	—	—	—	
—	—	—	—	—	—	—	—	—	—	—	—	—	
—	—	—	—	—	—	—	—	—	—	—	—	—	
—	—	—	—	—	—	—	—	—	—	—	—	—	
—	—	—	—	—	—	—	—	—	—	—	—	—	
—	—	—	—	—	—	—	—	—	—	—	—	—	
—	—	—	—	—	—	—	—	—	—	—	—	—	
—	—	—	—	—	—	—	—	—	—	—	—	—	72
—	—	—	—	—	—	—	—	—	—	—	—	—	73
—	—	—	—	—	—	—	—	—	—	—	—	—	74
—	—	—	—	—	—	—	—	—	—	—	—	—	75
—	—	—	—	—	—	—	—	—	—	—	—	—	76
—	2	—	—	—	—	—	—	—	1	—	1	3	



IV<sup>c</sup>.

## Übersicht

der

### Durchfuhr in Schiffen und Flößen nach dem Rhein hin von den Nebenflüssen

und zwar von

dem Ill-Rhein-Kanal (Schleuse 88 bei Straßburg), dem Neckar (Mannheim),  
dem Frankenthaler Kanal (Frankenthal), dem Main (Schleuse zu Kostheim),  
der Lahn (Schleuse zu Niederlahnstein), der Mosel (Fähre bei Güls), dem  
Rhein-Herne-Kanal (Schleppamt Duisburg-Ruhrort) und dem Spoy-Kanal  
(Durchgangsstelle zu Keeken)

im Jahr 1921.

Der Verkehr von dem Spoy-Kanal nach dem Rhein hin wird seit 1912 nicht mehr angeschrieben.

Nummer	Güterverzeichnis	Durchfuhr in Tonnen nach dem Rhein hin							Gesamt- Durchfuhr nach dem Rhein hin
		Ill-Rhein- Kanal	Neckar	Franken- thaler Kanal	Main	Lahn	Mosel	Rhein-Herne- Kanal	
		Schleuse 88 bei Straßburg	Mannheim	Franken- thal	Schleuse zu Kostheim	Schleuse zu Nieder- lahnstein	Fähre bei Güls	Schleppamt Duisburg- Ruhrort	
1	Abfälle von Horn, Häuten.	—	—	—	—	—	—	—	—
2	Baumwolle, rohe, u. Abfälle	—	—	—	—	—	—	—	—
3	Bier . . . . .	—	—	—	10	—	—	—	10
4	Blei in Blöcken, Bleiwaren.	—	—	—	—	—	—	—	—
5	Borke, Lohe, Gerbstoffe.	—	—	—	17	—	—	—	17
6 a	Braunkohlen, rohe . . . .	—	—	—	—	—	—	—	—
6 b	Braunkohlenbriketts . . . .	—	—	—	—	—	—	—	—
7 a	Zement . . . . .	—	—	—	18 096	—	—	—	18 096
7 b	Steine, Platten von Zement	—	—	—	800	—	—	—	800
8	Chemikalien und Drogen . .	—	—	—	5 929	—	—	—	5 929
9	Dach-, Stein- u. Teerpappe	—	—	—	—	—	—	—	—
10 a	Tierischer Dünger . . . . .	—	—	—	—	—	—	—	—
10 b	Thomasmehl . . . . .	—	—	—	—	—	—	—	—
10 c	Chilesalpeter . . . . .	—	—	—	—	—	—	—	—
10 d	Kalisalze zum Düngen . . . .	—	—	—	—	—	—	—	—
10 e	Phosphorsaurer Kalk . . . . .	—	—	—	—	—	—	—	—
10 f	Andere künstl. Düngemittel	—	—	—	—	—	—	—	—
11 a	Roheisen aller Art . . . . .	—	—	—	—	—	—	—	—
11 b	Luppen von Schweißeisen . .	—	—	—	—	—	—	—	—
11 c	Eisen- und Stahlbruch . . . .	—	—	—	—	—	—	—	—
12 a	Eisen und Stahl in Stäben.	—	—	—	—	—	—	—	—
12 b	Platten u. Bleche aus Eisen	—	—	—	—	—	—	—	—
13	Eisenbahnschienen . . . . .	—	—	—	—	—	—	—	—
14	Eisenbahnschwellen, eiserne	—	—	—	—	—	4 900	—	4 900
15	Eiserne Achsen u. Bandagen	—	—	—	—	—	—	—	—
16	Dampfkessel, Maschinen, Maschinen-Teile . . . . .	—	—	—	801	—	—	—	801
17	Eiserne Röhren u. Säulen.	—	—	—	1 449	—	—	—	1 449
18	Eisen- und Stahldraht . . . .	—	—	—	—	—	—	—	—
19 a	Eisen- und Stahlwaren . . . .	—	—	—	40	—	—	—	40
19 b	Unedle Met., Waren daraus	—	—	—	16	—	—	—	16
20	Eisenerz, auß. Schwefelkies	—	—	—	8 736	—	—	—	8 736
21 a	Erde, Kies, Sand, Mergel . .	—	—	—	6 633	—	—	—	6 633
21 b	Ton, Lehm usw. . . . .	—	—	—	1 937	—	—	—	1 937
21 c	Farberden, Graphit . . . . .	1471	—	—	—	—	—	—	1 471
21 d	Sonstige Erden, Traß . . . . .	—	—	—	440	—	—	—	440
22 a <sub>1</sub>	Blei-, Kobalt-, Nickelerze . .	—	—	—	—	—	—	—	—
22 a <sub>2</sub>	Zinkerze . . . . .	—	—	—	—	—	—	—	—
22 b	Kupfererze, Kupferstein . . . .	—	—	—	190	—	—	—	190
22 c	Manganerze, Braunstein . . . .	—	—	—	—	—	296 017	—	296 017
22 d	Schwefelkies . . . . .	—	—	—	56 489	—	—	—	56 489
22 e	Andere Erze . . . . .	—	—	—	—	—	—	—	—
22 f	Schlacken zur Verhüttung.	—	—	—	—	—	—	—	—
23	Farbhölz., Farbholzauszüge	—	—	—	—	—	—	—	—
24	Fische und Schattiere . . . . .	—	—	—	—	—	—	—	—
25	Flachs, Hanf, Hede, Werg . . . .	—	—	—	—	—	—	—	—
26	Fleisch u. Speck, auch kons.	—	—	—	—	—	—	—	—
27	Garne und Twiste . . . . .	—	—	—	—	—	—	—	—
28 a	Weizen und Spelz . . . . .	—	—	—	100	—	—	—	100
28 b	Roggen . . . . .	—	—	—	180	—	—	—	180
28 c	Hafer . . . . .	—	—	—	—	—	—	—	—
28 d	Gerste . . . . .	—	—	—	148	—	73 987	—	74 135
28 e	Hirse, Buchw., Hülsenfrüch.	—	—	—	—	—	—	—	—
28 f	Mais (Kukuruz) . . . . .	—	—	—	—	—	—	—	—
28 g	Malz . . . . .	—	—	—	—	—	—	—	—
28 h	Lein- und Ölsamen . . . . .	—	—	—	—	—	—	—	—
28 i	Andere Sämereien . . . . .	—	—	—	—	—	—	—	—
29	Glas und Glaswaren . . . . .	—	—	—	—	—	—	—	—
30	Häute, Felle, Leder, Pelz . . . .	—	—	—	—	—	—	—	—
31 a	Hölzerne Eisenbahnschwell.	—	—	—	1 307	—	—	—	1 307
31 b	Grubenholz . . . . .	—	544	—	10 384	—	—	—	10 928
31 c	Rundholz zu Zellstoff . . . . .	—	—	—	3 168	—	—	—	3 168
31 d <sub>1</sub>	Bau- und Nutzholz (unbearb., oder in hart	—	—	—	739e	—	—	—	739e
31 d <sub>2</sub>	Querricht. bearb.  weich	—	—	—	162 303	—	—	—	162 303
31 e <sub>1</sub>	in Längs. gesägt,  hart	—	—	—	182	—	12 304	—	12 486
31 e <sub>2</sub>	gespalten usw.  weich	—	—	—	18 488	—	—	—	18 488
31 f	Korb- und Floßweiden . . . . .	—	—	—	—	—	—	—	—
31 g	Brennholz, Reisig, Späne . . . .	—	—	—	—	—	—	—	—
31 h	Edelhölzer, roh od. bearb.	—	—	—	—	—	—	—	—
32	Holzzeugmasse, Strohmasse	—	—	—	669	—	—	—	669
33	Hopfen . . . . .	—	—	—	—	—	—	—	—
34	Jute . . . . .	—	—	—	—	—	—	—	—
35	Kaffee, Kakao, Tee . . . . .	—	—	—	—	—	—	—	—
36	Kalk, gebrannter . . . . .	—	—	—	405	—	—	—	405
	zu übertragen	1471	544	—	299 650e	—	465	387 208	689 344e

Nummer	Güterverzeichnis	Durchfuhr in Tonnen nach dem Rhein hin							Gesamt-Durchfuhr nach dem Rhein hin	
		Ill-Rhein-Kanal	Neckar	Franken-thaler Kanal	Main	Lahn	Mosel	Rhein-Herne-Kanal		Spoy-Kanal
		Schleuse 88 bei Straßburg	Mannheim	Franken-thal	Schleuse zu Kostheim	Schleuse zu Nieder-lahnstein	Fähre bei Güls	Schleppamt Duisburg-Ruhrort		Durch-gangsstelle zu Keeken
	Übertrag	1 471	544	—	299 656 <sub>2</sub>	—	465	387 208	—	689 344 <sub>2</sub>
37	Kartoffeln . . . . .	—	—	—	—	—	—	—	—	—
38	Knochen . . . . .	—	—	—	—	—	—	—	—	—
39	Knochenkohle . . . . .	—	—	—	—	—	—	—	—	—
40	Lumpen . . . . .	—	—	—	—	—	—	—	—	—
41 a	Weizenmehl . . . . .	—	—	—	—	—	—	—	—	—
41 b	Roggenmehl . . . . .	—	—	—	—	—	—	—	—	—
41 c	Kleie . . . . .	—	—	—	—	—	—	—	—	—
41 d	Andere Müllereierzeugnisse	—	—	—	—	—	—	—	—	—
42 a	Obst und Beeren . . . . .	—	—	—	—	—	—	—	—	—
42 b	Weintrauben . . . . .	—	—	—	—	—	—	—	—	—
42 c	Küchengewächse, Gemüse .	—	—	—	—	—	—	—	—	—
42 d	Pflanzen . . . . .	—	—	—	—	—	—	—	—	—
43	Öle, Fette, Tran und Talg .	—	—	—	—	—	—	—	—	—
44	Ölkuchen, Ölkuchenmehl .	—	—	—	—	—	—	—	—	—
45	Papier und Pappe . . . . .	—	—	—	636	—	—	—	—	636
46 a	Erdöl u. andere Mineralöle	—	—	—	—	—	—	45 759	—	45 759
46 b	Steinkohlenteeröle, Naphtal.	—	—	—	—	—	—	—	—	—
47	Reis, Reismehl, Reiskleie .	—	—	—	—	—	—	—	—	—
48	Röhren von Ton u. Zement	—	—	—	—	—	—	—	—	—
49	Rüben, Futter-, Zuckerrüb.	—	—	—	80	—	—	—	—	80
50	Rübensirup, Melasse . . . .	—	—	—	—	—	—	—	—	—
51	Salpetersäure, Salzsäure . .	—	—	—	—	—	—	—	—	—
52 a	Salz (Koch-, Speise-, Viehs.)	—	725	—	—	—	—	35 294	—	36 019
52 b	Bitter- und Glaubersalz . . .	—	—	—	—	—	—	—	—	—
53	Schiefer u. Schieferwaren .	—	—	—	—	—	—	—	—	—
54	Schwefelsäure . . . . .	—	—	—	571	—	—	—	—	571
55	Soda aller Art . . . . .	—	—	—	—	—	—	—	—	—
56	Weingeist, Branntw., Essig .	—	—	—	—	—	—	—	—	—
57	Stärke, Traubenzucker . . . .	—	—	—	—	—	—	—	—	—
58	Alabaster, Marmor usw., roh oder bearbeitet . . . . .	—	—	—	1 165	—	—	—	—	1 165
59 a	Gebrannte Steine u. Ziegel . .	—	—	—	31	—	—	—	—	31
59 b	Pflastersteine aller Art . . .	—	—	—	2 609	—	—	—	—	2 609
59 c	Bau-, Bruch- u. Werksteine	10 765	1385	—	19 030	6142 <sub>2</sub>	—	—	—	37 322 <sub>2</sub>
60 a	Steinkohlen . . . . .	—	—	—	—	—	—	—	—	—
60 b	Steinkohlenbriketts . . . . .	—	—	—	4 371	—	—	4 240 026	—	4 244 397
60 c	Steinkohlenkoks . . . . .	—	—	—	—	—	—	—	—	—
61	Tabak, roh, Tabakrippen . . .	—	—	—	—	—	—	—	—	—
62	Teer, Pech, Harz . . . . .	—	—	—	—	—	—	—	—	—
63	Tonw., Porzellan, Steingut . .	—	—	—	—	—	—	—	—	—
64 a	Torf, Torfstreu, Torfkohlen .	—	—	—	20	—	—	—	—	20
64 b	Holzkohlen . . . . .	—	—	—	—	—	—	—	—	—
65	Wein . . . . .	—	—	—	91	—	150	—	—	241
66	Wolle . . . . .	—	—	—	—	—	—	—	—	—
67	Zink, Zinkbrocken . . . . .	—	—	—	120	—	—	—	—	120
68 a	Zucker, roh . . . . .	—	—	—	—	—	—	102 837	—	102 837
68 b	Verbrauchszucker . . . . .	—	—	—	—	—	—	—	—	—
69	Stückgüter (Sammelgüter) . .	—	—	—	4 305	—	—	53 013	—	57 318
70 a	Umschließungen, gebraucht .	—	—	—	26	—	—	—	—	26
70 b	Farben . . . . .	—	—	—	1 024	—	—	—	—	1 024
70 c	Gehobelte Hölzer, Holz- waren, Möbel . . . . .	—	—	—	12	—	—	—	—	12
70 d	Heu und Stroh . . . . .	—	—	—	—	—	—	—	—	—
70 e	Sonstige Güter . . . . .	—	—	—	683	—	220	—	—	903
	<b>Summe d. Güter-Durchfuhr</b>	<b>12 236</b>	<b>2654</b>	<b>—</b>	<b>334 430<sub>2</sub></b>	<b>6142<sub>2</sub></b>	<b>835</b>	<b>4 864 137</b>	<b>—</b>	<b>5 220 435</b>
	<b>Darunter Floßverkehr:</b>									
	Harte Stämme . . . . .	—	—	—	739 <sub>2</sub>	—	—	—	—	739 <sub>2</sub>
	Harte Schnittware . . . . .	—	—	—	—	—	—	—	—	—
	Harte Brennholzscheite . . . .	—	—	—	—	—	—	—	—	—
	Weiche Stämme . . . . .	—	—	—	157 269	—	—	—	—	157 269
	Weiche Schnittware . . . . .	—	—	—	—	—	—	—	—	—
	Weiche Brennholzscheite . . . .	—	—	—	—	—	—	—	—	—
	<b>Summe des Floßholzes</b>	<b>—</b>	<b>—</b>	<b>—</b>	<b>158 008<sub>2</sub></b>	<b>—</b>	<b>—</b>	<b>—</b>	<b>—</b>	<b>158 008</b>
	<b>Vieh (Stückzahl):</b>									
72	Pferde, Esel, Maultiere . . . .	—	—	—	—	—	—	—	—	—
73	Rindvieh (auch Kälber) . . . .	—	—	—	—	—	—	—	—	—
74	Schafe (auch Lämmer) . . . . .	—	—	—	—	—	—	—	—	—
75	Schweine (auch Ferkel) . . . .	—	—	—	—	—	—	—	—	—
76	Geflügel u. sonstiges Vieh . . .	—	—	—	—	—	—	—	—	—

Va.

# Übersicht

der

## Schiffe und Flöße, welche im Jahr 1921 in den französischen und deutschen Rheinhäfen

Straßburg, Kehl, Lauterburg, Karlsruhe, Speyer, Mannheim, Ludwigshafen, Worms, Gernsheim, Weisenau, Gustavsburg, Mainz, Biebrich, Schierstein, Budenheim, Bingen, Oberlahnstein, Coblenz, Beuel, Wesseling, Cöln-Mülheim a. Rh.<sup>1)</sup>, Leverkusen, Reisholz, Neuß, Düsseldorf, Crefeld, Uerdingen, Rheinhausen, Duisburg (Rhein und Rhein-Herne-Kanal), Homberg, Alsum mit Schwelgern, Walsum, Orsoy, Rheinberg und Wesel

**angekommen sind.**

<sup>1)</sup> Die Stadtgemeinde Mülheim a. Rh. wurde mit Wirkung vom 1. April 1914 ab mit der Stadtgemeinde Cöln unter der Bezeichnung „Cöln-Mülheim a. Rh.“ vereinigt.

In den nebenbezeichneten Häfen sind angekommen:	Straßburg			Kehl		
	zu Berg	zu Tal	zusammen	zu Berg	zu Tal	zusammen
<b>Schiffe.</b>						
<b>I. Schiffe mit eig. Triebkraft (Dampfschiffe und andere Motorschiffe):</b>						
Personenschiffe . . . . .	—	—	—	—	—	—
Schlepper . . . . .	—	—	—	—	—	—
Tau-(Ketten-)Schiffe . . . . .	—	—	—	—	—	—
<b>Güterschiffe:</b>						
Im ganzen . . . . .	13	—	13	3	2	5
Davon unbeladen . . . . .	1	—	1	—	1	1
Tragfähigkeit in Tonnen . . . . .	9 946	—	9 946	2 405	1 396	3 801
Auf Schiffen mit eig. Triebkraft angekommene Güter in Tonnen	1 211	—	1 211	27	110	137
<b>II. Schiffe ohne eigene Triebkraft (Segelschiffe, Schleppkähne):</b>						
Im ganzen . . . . .	443	—	443	122	114	236
Davon unbeladen . . . . .	29	—	29	35	104	139
Tragfähigkeit in Tonnen . . . . .	533 984	—	533 984	128 940	77 296	206 236
Auf Schiffen ohne eig. Triebkraft angekommene Güter in Tonnen	269 519	—	269 519	47 959	1 420	49 379
<b>III. Gesamtzahl d. angekomm. Schiffe</b>						
	456	—	456	125	116	241
<b>IV. Gesamtgewicht d. angekommenen Güter in Tonnen . . . . .</b>						
	270 730	—	270 730	47 986	1 530	49 516
<b>V. Unter der Gesamtzahl der Schiffe waren:</b>						
Badische . . . . .	—	—	—	35	18	53
Bayerische . . . . .	—	—	—	8	3	11
Hessische . . . . .	—	—	—	4	1	5
Preußische . . . . .	—	—	—	49	17	66
Württembergische . . . . .	—	—	—	—	—	—
Sonst. deutsche Bundesstaaten Reichsdeutsche . . . . .	—	—	—	—	—	—
Französische . . . . .	114	—	114	—	—	—
Deutsche im ganzen . . . . .	248	—	248	96	39	135
Niederländische . . . . .	77	—	77	16	8	24
Belgische . . . . .	17	—	17	1	—	1
Britische . . . . .	—	—	—	—	—	—
Andere . . . . .	—	—	—	12	69	81
<b>Flöße.</b>						
Anzahl . . . . .	—	—	—	—	—	—
<b>Bestand der Flöße in Tonnen:</b>						
hartes Holz	Stämme . . . . .		—	—		—
	Schnittware . . . . .		—	—		—
	Scheite . . . . .		—	—		—
weiches Holz	Stämme . . . . .		—	—		—
	Schnittware . . . . .		—	—		—
	Scheite . . . . .		—	—		—
<b>Zusammen an Floßbestand in Tonnen . . . . .</b>						
	—	—	—	—	—	—
<b>Angekommene beigeladene Güter in Tonnen . . . . .</b>						
	—	—	—	—	—	—

Lauterburg			Karlsruhe			Speyer			Mannheim		
zu Berg	zu Tal	zusammen	zu Berg	zu Tal	zusammen	zu Berg	zu Tal	zusammen	zu Berg	zu Tal	zusammen
									Rhein	Rhein und Neckar	
—	—	—	—	—	—	—	—	—	—	—	—
—	—	—	—	—	—	—	—	—	—	—	—
—	—	—	—	—	—	—	—	—	—	—	—
—	—	—	22	4	26	1	—	1	517	4	521
—	—	—	—	1	1	—	—	—	—	—	—
—	—	—	16 692	3 186	19 878	20	—	20	303 918	3 044	306 962
—	—	—	1 696	—	1 696	2	—	2	46 720	111	46 831
78	8	86	407	104	511	125	498	623	7 078	282	7 360
16	8	24	122	22	144	12	—	12	45	16	61
110 789	8594	119 383	463 570	38 480	502 050	13 525	42 820	56 345	8 017 790	97 754	8 115 544
45 717	—	45 717	212 086	9 544	221 630	9 341	40 859	50 200	4 268 793	36 198	4 304 991
78	8	86	429	108	537	126	498	624	7 595	286	7 881
45 717	—	45 717	213 782	9 544	223 326	9 343	40 859	50 202	4 315 513	36 309	4 351 822
—	—	—	134	18	152	2	6	8	1 364	131	1 495
—	—	—	29	78	107	112	492	604	387	24	411
—	—	—	20	1	21	8	—	8	326	98	424
—	—	—	194	2	196	2	—	2	4 065	16	4 081
—	—	—	2	—	2	—	—	—	36	7	43
—	—	—	—	—	—	—	—	—	—	—	—
—	—	—	—	—	—	—	—	—	—	—	—
5	—	5	—	—	—	—	—	—	—	—	—
69	7	76	379	99	478	124	498	622	6 178	276	6 454
4	1	5	50	6	56	2	—	2	1 299	4	1 303
—	—	—	—	—	—	—	—	—	61	2	63
—	—	—	—	—	—	—	—	—	—	—	—
—	—	—	—	3	3	—	—	—	57	4	61
									Rhein zu Berg	Neckar zu Tal	zusammen
—	—	—	1	—	—	—	—	—	—	83	83
—	—	—	—	—	—	—	—	—	—	—	—
—	—	—	—	—	—	—	—	—	—	—	—
—	—	—	—	50	—	—	—	—	—	19 532	19 532
—	—	—	—	—	—	—	—	—	—	—	—
—	—	—	—	—	—	—	—	—	—	—	—
—	—	—	—	50	—	—	—	—	—	19 532	19 532
—	—	—	—	—	—	—	—	—	—	—	—

In den nebenbezeichneten Häfen sind angekommen	Ludwigshafen			Worms		
	zu Berg	zu Tal	zusammen	zu Berg	zu Tal	zusammen
<b>Schiffe.</b>						
<b>I. Schiffe mit eig. Triebkraft (Dampfschiffe und andere Motorschiffe):</b>						
Personenschiffe . . . . .	—	—	—	—	—	—
Schlepper . . . . .	—	—	—	—	—	—
Tau-(Ketten-)Schiffe . . . . .	—	—	—	—	—	—
Güterschiffe:						
Im ganzen . . . . .	477	15	492	48	58	106
Davon unbeladen . . . . .	16	—	16	—	—	—
Tragfähigkeit in Tonnen . . . . .	275 510	11 372	286 882	24 370	29 776	54 146
Auf Schiffen mit eig. Triebkraft angekommene Güter in Tonnen	15 242	20	15 262	769	259	1 028
<b>II. Schiffe ohne eigene Triebkraft (Segelschiffe, Schleppkähne):</b>						
Im ganzen . . . . .	3 323	379	3 702	458	289	747
Davon unbeladen . . . . .	357	11	368	3	274	277
Tragfähigkeit in Tonnen . . . . .	3 686 052	62 665	3 748 717	464 670	108 350	573 020
Auf Schiffen ohne eig. Triebkraft angekommene Güter in Tonnen	1 611 094	37 556	1 648 650	212 258	1 632	213 890
<b>III. Gesamtzahl d. angekomm. Schiffe</b>	<b>3 800</b>	<b>394</b>	<b>4 194</b>	<b>506</b>	<b>347</b>	<b>853</b>
<b>IV. Gesamtgewicht d. angekommenen Güter in Tonnen . . . . .</b>	<b>1 626 336</b>	<b>37 576</b>	<b>1 663 912</b>	<b>213 027</b>	<b>1 891</b>	<b>214 918</b>
<b>V. Unter der Gesamtzahl der Schiffe waren:</b>						
Badische . . . . .	793	71	864	100	67	167
Bayerische . . . . .	417	286	703	30	146	176
Hessische . . . . .	154	10	164	34	37	71
Preussische . . . . .	1 665	5	1 670	246	39	285
Württembergische . . . . .	24	3	27	—	—	—
Sonst. deutsche Bundesstaaten Reichsdeutsche . . . . .	—	—	—	—	—	—
Französische . . . . .	—	—	—	—	—	—
Deutsche im ganzen . . . . .	3 053	375	3 428	410	289	699
Niederländische . . . . .	594	15	609	85	46	131
Belgische . . . . .	54	1	55	10	11	21
Britische . . . . .	—	—	—	—	—	—
Andere . . . . .	99	3	102	1	1	2
<b>Flöße.</b>						
Anzahl . . . . .	—	—	—	—	—	—
Bestand der Flöße in Tonnen:						
hartes Holz	{	Stämme . . . . .	—	—	—	—
		Schnittware . . . . .	—	—	—	—
		Scheite . . . . .	—	—	—	—
weiches Holz	{	Stämme . . . . .	—	—	—	—
		Schnittware . . . . .	—	—	—	—
		Scheite . . . . .	—	—	—	—
Zusammen an Floßbestand in Tonnen . . . . .	—	—	—	—	—	—
Angekommene beigeladene Güter in Tonnen . . . . .	—	—	—	—	—	—





In den nebenbezeichneten Häfen sind angekommen:	Biebrich			Schierstein			Budenheim		
	zu Berg	zu Tal	zusammen	zu Berg	zu Tal	zusammen	zu Berg	zu Tal	zusammen
<b>Schiffe.</b>									
<b>I. Schiffe mit eig. Triebkraft (Dampfschiffe und andere Motorschiffe):</b>									
Personenschiffe . . . . .	139	92	231	—	—	—	—	—	—
Schlepper . . . . .	—	—	—	—	—	—	—	—	—
Tau-(Ketten-)Schiffe . . . . .	—	—	—	—	—	—	—	—	—
<b>Güterschiffe:</b>									
Im ganzen . . . . .	64	77	141	—	—	—	24	4	28
Davon unbeladen . . . . .	3	52	55	—	—	—	—	—	—
Tragfähigkeit in Tonnen . . . . .	45 400	58 500	103 900	—	—	—	17 740	3 320	21 060
Auf Schiffen mit eig. Triebkraft angekommene Güter in Tonnen	1 430	316	1 746	—	—	—	1 675	—	1 675
<b>II. Schiffe ohne eigene Triebkraft (Segelschiffe, Schleppkähne):</b>									
Im ganzen . . . . .	71	84	155	3	19	22	13	12	25
Davon unbeladen . . . . .	—	10	10	—	—	—	—	—	—
Tragfähigkeit in Tonnen . . . . .	39 617	23 763	63 380	768	4262	5030	12 680	12 680	25 360
Auf Schiffen ohne eig. Triebkraft angekommene Güter in Tonnen	22 941	11 485	34 426	528	3282	3810	1 582	5 240	6 822
<b>III. Gesamtzahl d. angekomm. Schiffe</b>									
	274	253	527	3	19	22	37	16	53
<b>IV. Gesamtgewicht d. angekommenen Güter in Tonnen . . . . .</b>									
	24 371	11 801	36 172	528	3282	3810	3 257	5 240	8 497
<b>V. Unter der Gesamtzahl der Schiffe waren:</b>									
Badische . . . . .	18	14	32	2	—	2	4	1	5
Bayerische . . . . .	—	2	2	—	—	—	5	—	5
Hessische . . . . .	2	69	71	—	19	19	—	—	—
Preußische . . . . .	114	42	156	1	—	1	4	3	7
Württembergische . . . . .	—	—	—	—	—	—	—	—	—
Sonst. deutsche Bundesstaaten	—	—	—	—	—	—	—	—	—
Reichsdeutsche . . . . .	—	—	—	—	—	—	—	—	—
Französische . . . . .	—	—	—	—	—	—	—	—	—
Deutsche im ganzen . . . . .	134	127	261	3	19	22	13	4	17
Niederländische . . . . .	140	126	266	—	—	—	24	11	35
Belgische . . . . .	—	—	—	—	—	—	—	1	1
Britische . . . . .	—	—	—	—	—	—	—	—	—
Andere . . . . .	—	—	—	—	—	—	—	—	—
<b>Flöße.</b>									
Anzahl . . . . .	—	—	—	59	—	—	—	—	—
Bestand der Flöße in Tonnen:									
hartes Holz	Stämme . . . . .			—			113		
	Schnittware . . . . .			—			—		
	Scheite . . . . .			—			—		
weiches Holz	Stämme . . . . .			—			29 960		
	Schnittware . . . . .			—			—		
	Scheite . . . . .			—			—		
<b>Zusammen an Floßbestand in Tonnen . . . . .</b>									
	—			30 073			—		
<b>Angekommene beigeladene Güter in Tonnen . . . . .</b>									
	—			—			—		

Bingen			Oberlahnstein			Coblenz			Beuel		
zu Berg	zu Tal	zusammen	zu Berg	zu Tal	zusammen	zu Berg	zu Tal	zusammen	zu Berg	zu Tal	zusammen
—	—	—	138	103	241	243	204	447	—	—	—
—	—	—	—	—	—	—	—	—	—	—	—
212	224	436	5	26	31	110	171	281	3	—	3
—	—	—	—	2	2	—	1	1	3	—	3
117 612	126 354	243 966	3 427	16 411	19 838	83 653	130 331	213 984	2 350	—	2 350
4 800	303	5 103	367	152	519	3 061	1 527	4 588	—	—	—
227	101	328	284	318	602	234	126	360	78	298	376
3	89	92	138	9	147	—	12	12	71	13	84
146 453	64 650	211 103	274 583	88 544	363 127	174 513	33 682	208 195	54 384	252 504	306 888
75 511	1 148	76 659	59 649	78 424	138 073	108 424	14 557	122 981	3 032	141 356	144 388
439	325	764	427	447	874	587	501	1 088	81	298	379
80 311	1 451	81 762	60 016	78 576	138 592	111 485	16 084	127 569	3 032	141 356	144 388
57	38	95	25	5	30	34	51	85	—	—	—
16	10	26	17	—	17	9	—	9	—	—	—
54	18	72	10	1	11	4	—	4	—	—	—
137	86	223	226	381	607	228	230	458	—	—	—
1	—	1	1	—	1	—	—	—	—	—	—
—	—	—	—	—	—	1	—	1	—	—	—
—	—	—	—	—	—	—	—	—	—	—	—
1	1	2	—	—	—	—	—	—	—	—	—
265	152	417	279	387	666	276	281	557	46	295	341
170	168	338	146	60	206	294	217	511	33	2	35
3	4	7	—	—	—	15	3	18	2	—	2
—	—	—	—	—	—	—	—	—	—	—	—
—	—	—	2	—	2	2	—	2	—	1	1
12	—	—	—	—	—	—	—	—	—	—	—
—	—	—	—	—	—	—	—	—	—	—	—
—	—	—	—	—	—	—	—	—	—	—	—
5231	—	—	—	—	—	—	—	—	—	—	—
—	—	—	—	—	—	—	—	—	—	—	—
5231	—	—	—	—	—	—	—	—	—	—	—
—	—	—	—	—	—	—	—	—	—	—	—

In den nebenbezeichneten Häfen sind angekommen:	Wesseling			Cöln-Mülheim a. Rh.		
	zu Berg	zu Tal	zu- sammen	zu Berg	zu Tal	zu- sammen
<b>Schiffe.</b>						
<b>I. Schiffe mit eig. Triebkraft (Dampfschiffe und andere Motorschiffe):</b>						
Personenschiffe . . . . .	—	—	—	291	594	885
Schlepper . . . . .	—	—	—	—	—	—
Tau-(Ketten-)Schiffe . . . . .	—	—	—	—	—	—
Güterschiffe:						
Im ganzen . . . . .	—	—	—	532	267	799
Davon unbeladen . . . . .	—	—	—	20	3	23
Tragfähigkeit in Tonnen . . . . .	—	—	—	395 228	192 786	588 014
Auf Schiffen mit eig. Triebkraft angekommene Güter in Tonnen	—	—	—	51 102	14 454	65 556
<b>II. Schiffe ohne eigene Triebkraft (Segelschiffe, Schleppkähne):</b>						
Im ganzen . . . . .	111	2 514	2 625	1 601	358	1 959
Davon unbeladen . . . . .	102	2 511	2 613	115	83	198
Tragfähigkeit in Tonnen . . . . .	93 190	2 696 700	2 789 890	1 115 257	193 535	1 308 792
Auf Schiffen ohne eig. Triebkraft angekommene Güter in Tonnen	4 494	882	5 376	616 480	45 058	661 538
<b>III. Gesamtzahl d. angekomm. Schiffe</b>	111	2 514	2 625	2 424	1 219	3 643
<b>IV. Gesamtgewicht d. angekommenen Güter in Tonnen . . . . .</b>	4 494	882	5 376	667 582	59 512	727 094
<b>V. Unter der Gesamtzahl der Schiffe waren:</b>						
Badische . . . . .	—	—	—	210	125	335
Bayerische . . . . .	—	—	—	17	24	41
Hessische . . . . .	—	—	—	3	8	11
Preußische . . . . .	—	—	—	1 284	740	2 024
Württembergische . . . . .	—	—	—	—	1	1
Sonst. deutsche Bundesstaaten Reichsdeutsche . . . . .	—	—	—	56	1	57
Französische . . . . .	—	—	—	—	—	—
Deutsche im ganzen . . . . .	102	2 441	2 543	1 570	899	2 469
Niederländische . . . . .	9	68	77	761	295	1 056
Belgische . . . . .	—	—	—	78	19	97
Britische . . . . .	—	—	—	1	—	1
Andere . . . . .	—	5	5	14	6	20
<b>Flöße.</b>						
Anzahl . . . . .	—	—	—	27	—	—
Bestand der Flöße in Tonnen:						
hartes Holz	{	Stämme . . . . .	—	—	—	—
		Schnittware . . . . .	—	—	—	—
		Scheite . . . . .	—	—	—	—
weiches Holz	{	Stämme . . . . .	—	—	—	11 208
		Schnittware . . . . .	—	—	—	—
		Scheite . . . . .	—	—	—	—
Zusammen an Floßbestand in Tonnen . . . . .	—	—	—	—	11 208	—
Angekommene beigeladene Güter in Tonnen . . . . .	—	—	—	—	—	—



In den nebenbezeichneten Häfen sind angekommen:	Düsseldorf			Crefeld		
	zu Berg	zu Tal	zusammen	zu Berg	zu Tal	zusammen
<b>Schiffe.</b>						
<b>I. Schiffe mit eig. Triebkraft (Dampfschiffe und andere Motorschiffe):</b>						
Personenschiffe . . . . .	160	169	329	7	28	35
Schlepper . . . . .	—	—	—	—	—	—
Tau-(Ketten-)Schiffe . . . . .	—	—	—	—	—	—
<b>Güterschiffe:</b>						
Im ganzen . . . . .	405	345	750	108	110	218
Davon unbeladen . . . . .	—	—	—	5	22	27
Tragfähigkeit in Tonnen . . . . .	304 669	250 813	555 482	76 088	75 218	151 306
Auf Schiffen mit eig. Triebkraft angekommene Güter in Tonnen	26 852	5 774	32 626	6 614	897	7 511
<b>II. Schiffe ohne eigene Triebkraft (Segelschiffe, Schleppkähne):</b>						
Im ganzen . . . . .	696	218	914	546	121	667
Davon unbeladen . . . . .	33	20	53	8	24	32
Tragfähigkeit in Tonnen . . . . .	466 275	151 005	617 280	407 548	74 667	482 215
Auf Schiffen ohne eig. Triebkraft angekommene Güter in Tonnen	258 732	31 771	290 503	230 741	31 970	262 711
<b>III. Gesamtzahl d. angekomm. Schiffe</b>	1 261	732	1 993	661	259	920
<b>IV. Gesamtgewicht d. angekommenen Güter in Tonnen . . . . .</b>	285 584	37 545	323 129	237 355	32 867	270 222
<b>V. Unter der Gesamtzahl der Schiffe waren:</b>						
Badische . . . . .	100	124	224	—	—	—
Bayerische . . . . .	10	19	29	—	—	—
Hessische . . . . .	6	5	11	—	—	—
Preußische . . . . .	529	247	776	—	—	—
Württembergische . . . . .	—	—	—	—	—	—
Sonst. deutsche Bundesstaaten Reichsdeutsche . . . . .	9	—	9	—	—	—
Französische . . . . .	—	—	—	—	—	—
Deutsche im ganzen . . . . .	654	395	1 049	342	199	541
Niederländische . . . . .	545	305	850	271	52	323
Belgische . . . . .	59	32	91	48	8	56
Britische . . . . .	—	—	—	—	—	—
Andere . . . . .	3	—	3	—	—	—
<b>Flöße.</b>						
Anzahl . . . . .	55			29		
<b>Bestand der Flöße in Tonnen:</b>						
hartes Holz	Stämme . . . . .		376			
	Schnittware . . . . .		—			
	Scheite . . . . .		—			
weiches Holz	Stämme . . . . .		20 865		7730	
	Schnittware . . . . .		37		—	
	Scheite . . . . .		—		—	
Zusammen an Floßbestand in Tonnen . . . . .		21 278		7730		
Angekommene beladene Güter in Tonnen . . . . .		—		—		

Verdingen			Rheinhausen			Duisburg			
zu Berg	zu Tal	zusammen	zu Berg	zu Tal	zusammen	Rhein		Vom Rhein- Herne-Kanal	zusammen
						zu Berg	zu Tal		
87	148	235	—	—	—	26	125	—	151
—	—	—	—	—	—	—	—	—	—
105	58	163	58	—	58	327	387	9	723
9	45	54	54	—	54	171	271	1	443
73 198	38 266	111 464	28 743	—	28 743	250 317	283 296	4 190	537 803
4 643	584	5 227	2 241	—	2 241	7 182	4 333	1 738	13 253
285	18	303	1 146	142	1 288	7 779	9 889	1 127	18 795
11	4	15	264	—	264	5 092	7 649	326	13 067
193 065	10 547	203 612	1 133 901	148 587	1 282 488	6 744 584	9 407 425	752 370	16 904 379
106 608	2 744	109 352	591 730	101 194	692 924	1 842 037	534 006	358 658	2 234 701
477	224	701	1 204	142	1 346	8 132	10 401	1 136	19 669
111 251	3 328	114 579	593 971	101 194	695 165	1 349 219	538 339	360 396	2 247 954
31	15	46	—	—	—	272	713	74	1 059
13	3	16	—	—	—	166	395	15	576
1	1	2	—	—	—	50	208	8	266
167	68	235	—	—	—	1 303	6 705	947	8 955
—	—	—	—	—	—	2	7	—	9
12	2	14	—	—	—	8	24	35	67
—	—	—	—	—	—	18	8	—	26
—	—	—	—	—	—	—	—	—	—
224	89	313	465	134	599	1 819	8 060	1 079	10 958
207	134	341	711	8	719	4 997	1 869	34	6 900
40	1	41	19	—	19	1 121	245	9	1 375
—	—	—	—	—	—	—	—	—	—
6	—	6	9	—	9	195	227	14	436
9	—	—	—	—	—	81	—	—	—
—	—	—	—	—	—	—	—	—	—
—	—	—	—	—	—	—	—	—	—
—	598	—	—	—	—	—	32 757	—	—
—	—	—	—	—	—	—	86	—	—
—	—	—	—	—	—	—	—	—	—
—	598	—	—	—	—	—	32 843	—	—
—	—	—	—	—	—	—	—	—	—

In den nebenbezeichneten Häfen sind angekommen:	Homburg			Alsum mit Schwelgern		
	zu Berg	zu Tal	zusammen	zu Berg	zu Tal	zusammen
<b>Schiffe.</b>						
<b>I. Schiffe mit eig. Triebkraft (Dampfschiffe und andere Motorschiffe):</b>						
Personenschiffe . . . . .	—	—	—	—	—	—
Schlepper . . . . .	—	—	—	—	—	—
Tau-(Ketten-)Schiffe . . . . .	—	—	—	—	—	—
<b>Güterschiffe:</b>						
Im ganzen . . . . .	—	—	—	—	1	1
Davon unbeladen . . . . .	—	—	—	—	1	1
Tragfähigkeit in Tonnen . . . . .	—	—	—	—	785	785
Auf Schiffen mit eig. Triebkraft angekommene Güter in Tonnen	—	—	—	—	—	—
<b>II. Schiffe ohne eigene Triebkraft (Segelschiffe, Schleppkähne):</b>						
Im ganzen . . . . .	191	747	938	1 524	824	2 348
Davon unbeladen . . . . .	133	723	856	9	642	651
Tragfähigkeit in Tonnen . . . . .	181 598	685 925	867 523	1 721 569	827 906	2 549 475
Auf Schiffen ohne eig. Triebkraft angekommene Güter in Tonnen	16 035	9 012	25 047	1 103 737	77 721	1 181 458
<b>III. Gesamtzahl d. angekomm. Schiffe</b>	191	747	938	1 524	825	2 349
<b>IV. Gesamtgewicht d. angekommenen Güter in Tonnen . . . . .</b>	16 035	9 012	25 047	1 103 737	77 721	1 181 458
<b>V. Unter der Gesamtzahl der Schiffe waren:</b>						
Badische . . . . .	—	—	—	—	—	—
Bayerische . . . . .	—	—	—	—	—	—
Hessische . . . . .	—	—	—	—	—	—
Preußische . . . . .	—	—	—	—	—	—
Württembergische . . . . .	—	—	—	—	—	—
Sonst. deutsche Bundesstaaten	—	—	—	—	—	—
Reichsdeutsche . . . . .	—	—	—	—	—	—
Französische . . . . .	—	—	—	—	—	—
Deutsche im ganzen . . . . .	69	696	765	312	390	702
Niederländische . . . . .	122	47	169	1 087	409	1 496
Belgische . . . . .	—	4	4	98	25	123
Britische . . . . .	—	—	—	—	—	—
Andere . . . . .	—	—	—	27	1	28
<b>Flöße.</b>						
Anzahl . . . . .	—	—	—	2	—	—
<b>Bestand der Flöße in Tonnen:</b>						
hartes Holz {	—	—	—	—	—	—
Stämme . . . . .	—	—	—	—	—	—
Schnittware . . . . .	—	—	—	—	—	—
Scheite . . . . .	—	—	—	—	—	—
weiches Holz {	—	—	—	—	280	—
Stämme . . . . .	—	—	—	—	—	—
Schnittware . . . . .	—	—	—	—	—	—
Scheite . . . . .	—	—	—	—	—	—
Zusammen an Floßbestand in Tonnen . . . . .	—	—	—	—	280	—
Angekommene beigeladene Güter in Tonnen . . . . .	—	—	—	—	—	—

Walsum			Orsoy			Rheinberg			Wesel		
zu Berg	zu Tal	zusammen	zu Berg	zu Tal	zusammen	zu Berg	zu Tal	zusammen	zu Berg	zu Tal	zusammen
—	—	—	86	68	154	—	—	—	74	129	203
—	—	—	—	—	—	—	—	—	—	—	—
—	—	—	—	—	—	—	—	—	—	—	—
—	10 <sup>1)</sup>	10	9	—	9	—	—	—	46	74	120
—	3	3	—	—	—	—	—	—	5	1	6
—	6 923	6 923	6 095	—	6 095	—	—	—	38 545	52 453	90 998
—	—	—	175	117	292	—	—	—	865	787	1 652
643	1 139	1 782	31	67	98	3	217	220	489	620	1 109
272	874	1 146	5	56	61	—	—	—	27	30	57
665 053	882 740	1 547 793	32 640	87 248	119 888	1 279	200 209	201 488	215 000	248 965	463 965
363 780	116 285	480 065	13 142	9 878	23 020	1 147	135 277	136 424	133 439	166 454	299 893
643	1 149	1 792	126	135	261	3	217	220	609	823	1 432
363 780	116 285	480 065	13 317	9 995	23 312	1 147	135 277	136 424	134 304	167 241	301 545
—	—	—	—	—	—	—	—	—	13	12	25
—	—	—	—	—	—	—	—	—	—	4	4
—	—	—	—	—	—	—	—	—	344	647	991
—	—	—	—	—	—	—	—	—	—	—	—
—	—	—	—	—	—	—	—	—	—	—	—
—	—	—	—	—	—	—	—	—	—	—	—
311	909	1 220	29	66	95	—	193	193	357	663	1 020
293	207	500	93	69	162	1	16	17	233	157	390
24	23	47	4	—	4	2	—	2	17	3	20
—	—	—	—	—	—	—	—	—	—	—	—
15	10	25	—	—	—	—	8	8	2	—	2
7	—	—	—	—	—	—	—	—	8	—	—
—	—	—	—	—	—	—	—	—	—	—	—
—	—	—	—	—	—	—	—	—	—	—	—
—	2071	—	—	—	—	—	—	—	—	11 136	—
—	—	—	—	—	—	—	—	—	—	—	—
—	2071	—	—	—	—	—	—	—	—	11 136	—
—	—	—	—	—	—	—	—	—	—	—	—

<sup>1)</sup> Nichts ausgeladen.



V<sup>b</sup>.

# Übersicht

der

**Schiffe und Flöße, welche im Jahr 1921, von  
dem Rhein her kommend,**

nach

dem Ill-Rhein-Kanal (Schleuse 88 bei Straßburg), dem Neckar (Mannheim),  
dem Frankenthaler Kanal (Frankenthal), dem Main (Schleuse zu Kostheim),  
der Lahn (Schleuse zu Niederlahnstein), der Mosel (Fähre bei Güls), dem  
Rhein-Herne-Kanal (Schleppamt Duisburg-Ruhrort) und dem Spoy-Kanal  
(Durchgangsstelle zu Keeken)

**durchgegangen sind.**

Nach Nebenflüssen gehend, sind Schiffe und Flöße von dem Rhein her durchgegangen bei	III-Rhein- Kanal	Neckar	Franken- thaler Kanal	Main	Lahn	Mosel	Rhein-Herne- Kanal	Spoyn-Kanal	
	Schleuse 54 bei Straßburg	Mannheim	Franken- thal	Schleuse zu Kostheim	Schleuse zu Nieder- lahnstein	Fähre bei Güls	Schleppamt Duisburg- Ruhrort	Durchgangs- stelle zu Keeken	
<b>Schiffe.</b>									
<b>I. Schiffe mit eig. Triebkraft (Dampf- schiffe und andere Motorschiffe):</b>									
Personenschiffe . . . . .	—	—	—	—	—	—	—	—	
Schlepper . . . . .	—	—	—	—	—	—	—	—	
Tau-(Ketten-)Schiffe . . . . .	—	—	—	—	—	—	—	—	
<b>Güterschiffe:</b>									
Im ganzen . . . . .	—	—	—	62	—	—	—	12	
Davon unbeladen . . . . .	—	—	—	2	—	—	—	—	
Tragfähigkeit in Tonnen . . . . .	—	—	—	30 586	—	—	—	3 100	
Auf Schiffen mit eigener Trieb- kraft durchgegangene Güter in Tonnen . . . . .									
	—	—	—	12 767	—	—	—	1 330	
<b>II. Schiffe ohne eigene Triebkraft (Segelschiffe, Schleppkähne):</b>									
Im ganzen . . . . .	402	11	5	2 669	82	6	9 732	41	
Davon unbeladen . . . . .	71	—	—	95	75	6	8 983	—	
Tragfähigkeit in Tonnen . . . . .	20 416	2700	590	1 901 539	76 161	1604	—	14 115	
Auf Schiffen ohne eigene Trieb- kraft durchgegangene Güter in Tonnen . . . . .									
	6 041	961	472	1 116 892	9 859	—	369 914	6 888	
<b>III. Gesamtzahl der durchgegangenen Schiffe . . . . .</b>									
	402	11	5	2 731	82	6	9 732	53	
<b>IV. Gesamtgewicht der durchgegan- enen Güter in Tonnen . . . . .</b>									
	6 041	961	472	1 129 659	9 859	—	369 914	8 218	
<b>Flöße.</b>									
Anzahl . . . . .	—	—	—	—	—	—	—	8	
<b>Bestand der Flöße in Tonnen:</b>									
hartes Holz	—	—	—	—	—	—	—	—	
									Stämme . . . . .
									Schnittware . . . . .
weiches Holz	—	—	—	—	—	—	—	3 228	
									Stämme . . . . .
									Schnittware . . . . .
Scheite . . . . .	—	—	—	—	—	—	—	—	
<b>Zusammen an Floßbestand in Tonnen . . . . .</b>									
	—	—	—	—	—	—	—	3 228	
<b>Durchgegangene beigeladene Güter in Tonnen . . . . .</b>									
	—	—	—	—	—	—	—	—	

VI<sup>a</sup>.

## Übersicht

der

### Schiffe und Flöße, welche im Jahr 1921 in den französischen und deutschen Rheinhäfen

Straßburg, Kehl, Lauterburg, Karlsruhe, Speyer, Mannheim, Ludwigshafen, Worms, Gernsheim, Weisenau, Gustavsburg, Mainz, Biebrich, Schierstein, Budenheim, Bingen, Oberlahnstein, Coblenz, Beuel, Wesseling, Cöln-Mülheim a. Rh.<sup>1)</sup>, Leverkusen, Reisholz, Neuß, Düsseldorf, Crefeld, Uerdingen, Rheinhausen, Duisburg (Rhein und Rhein-Herne-Kanal), Homberg, Alsum mit Schwelgern, Walsum, Orsoy, Rheinberg und Wesel

**abgegangen sind.**

<sup>1)</sup> Die Stadtgemeinde Mülheim a. Rh. wurde mit Wirkung vom 1. April 1914 ab mit der Stadtgemeinde Cöln unter der Bezeichnung „Cöln-Mülheim a. Rh.“ vereinigt.

In den nebenbezeichneten Häfen sind abgegangen:	Straßburg			Kehl		
	zu Berg	zu Tal	zusammen	zu Berg	zu Tal	zusammen
<b>Schiffe.</b>						
<b>I. Schiffe mit eig. Triebkraft (Dampfschiffe und andere Motorschiffe):</b>						
Personenschiffe . . . . .	—	—	—	—	—	—
Schlepper . . . . .	—	—	—	—	—	—
Tau-(Ketten-)Schiffe . . . . .	—	—	—	—	—	—
Güterschiffe:						
Im ganzen . . . . .	1	12	13	—	4	4
Davon unbeladen . . . . .	—	—	—	—	1	1
Tragfähigkeit in Tonnen . . . . .	345	9 601	9 946	—	5 296	5 296
Auf Schiffen mit eig. Triebkraft abgegangene Güter in Tonnen	96	1 197.	1 293.	—	45	45
<b>II. Schiffe ohne eigene Triebkraft (Segelschiffe, Schleppkähne):</b>						
Im ganzen . . . . .	2	441	443	68	169	237
Davon unbeladen . . . . .	—	329	329	11	77	88
Tragfähigkeit in Tonnen . . . . .	2 106	532 794	534 900	16 405	191 664	208 069
Auf Schiffen ohne eig. Triebkraft abgegangene Güter in Tonnen	—	71 974	71 974	5 671	68 526	74 197
<b>III. Gesamtzahl der abgegang. Schiffe</b>						
	3	453	456	68	173	241
<b>IV. Gesamtgewicht der abgegangenen Güter in Tonnen . . . . .</b>						
	96	73 171.	73 267.	5 671	68 571	74 242
<b>V. Unter der Gesamtzahl der Schiffe waren:</b>						
Badische . . . . .	—	—	—	1	54	55
Bayerische . . . . .	—	—	—	—	8	8
Hessische . . . . .	—	—	—	—	4	4
Preußische . . . . .	—	—	—	—	69	69
Württembergische . . . . .	—	—	—	—	—	—
Sonst. deutsche Bundesstaaten	—	—	—	—	—	—
Reichsdeutsche . . . . .	—	—	—	—	—	—
Französische . . . . .	—	114	114	—	—	—
Deutsche im ganzen . . . . .	1	247	248	1	135	136
Niederländische . . . . .	2	74	76	—	24	24
Belgische . . . . .	—	18	18	—	1	1
Britische . . . . .	—	—	—	—	—	—
Andere . . . . .	—	—	—	67	13	80
<b>Flöße.</b>						
Anzahl . . . . .	—	—	—	—	—	—
Bestand der Flöße in Tonnen:						
hartes Holz	{	Stämme . . . . .	—	—	—	—
		Schnittware . . . . .	—	—	—	—
		Scheite . . . . .	—	—	—	—
weiches Holz	{	Stämme . . . . .	—	—	—	—
		Schnittware . . . . .	—	—	—	—
		Scheite . . . . .	—	—	—	—
Zusammen an Floßbestand in Tonnen . . . . .						
		—	—	—	—	—
Abgegangene beigeladene Güter in Tonnen . . . . .						
		—	—	—	—	—

Lauterburg			Karlsruhe			Speyer			Mannheim		
zu Berg	zu Tal	zusammen	zu Berg	zu Tal	zusammen	zu Berg	zu Tal	zusammen	zu Berg	zu Tal	zusammen
—	—	—	—	—	—	—	—	—	Rhein und Neckar	Rhein	—
—	—	—	—	—	—	—	—	—	—	—	—
—	—	—	—	—	—	—	—	—	—	—	—
—	—	—	9	16	25	1	—	1	21	489	510
—	—	—	—	1	1	1	—	1	—	18	18
—	—	—	7 188	11 827	19 015	20	—	20	15 840	294 705	310 545
—	—	—	11	632	643	—	—	—	758	38 548	39 306
—	—	—	—	—	—	—	—	—	—	—	—
—	84	84	81	416	497	517	103	620	430	6 594	7 024
—	60	60	79	200	279	—	—	—	227	5 387	5 614
—	118 921	118 921	18 484	468 075	486 559	42 323	13 689	56 012	248 106	7 466 996	7 715 102
—	22 127	22 127	—	92 658	92 658	—	2 826	2 826	16 269	549 965	566 234
—	84	84	90	432	522	518	103	621	451	7 083	7 534
—	22 127	22 127	11	93 290	93 301	—	2 826	2 826	17 027	588 513	605 540
—	—	—	2	145	147	7	1	8	229	1 298	1 527
—	—	—	75	29	104	511	90	601	28	340	368
—	—	—	—	21	21	—	8	8	88	301	389
—	—	—	3	189	192	—	2	2	51	3 811	3 862
—	—	—	—	2	2	—	—	—	11	21	32
—	—	—	—	—	—	—	—	—	—	1	1
—	—	—	—	—	—	—	—	—	—	—	—
—	5	5	—	—	—	—	—	—	—	—	—
—	74	74	80	386	466	518	101	619	407	5 772	6 179
—	5	5	10	43	53	—	2	2	31	1 198	1 229
—	—	—	—	—	—	—	—	—	1	51	52
—	—	—	—	—	—	—	—	—	—	—	—
—	—	—	—	3	3	—	—	—	12	62	74
									Rhein zu Tal		
—	—	—	—	—	—	—	—	—	36	—	—
—	—	—	—	—	—	—	—	—	—	—	—
—	—	—	—	—	—	—	—	—	—	—	—
—	—	—	—	—	—	—	—	—	—	26 724	—
—	—	—	—	—	—	—	—	—	—	105	—
—	—	—	—	—	—	—	—	—	—	—	—
—	—	—	—	—	—	—	—	—	—	26 829	—
—	—	—	—	—	—	—	—	—	—	—	—

In den nebenbezeichneten Häfen sind abgegangen:	Ludwigshafen			Worms		
	zu Berg	zu Tal	zusammen	zu Berg	zu Tal	zusammen
<b>Schiffe.</b>						
<b>I. Schiffe mit eig. Triebkraft (Dampfschiffe und andere Motorschiffe):</b>						
Personenschiffe . . . . .	—	—	—	—	—	—
Schlepper . . . . .	—	—	—	—	—	—
Tau-(Ketten-)Schiffe . . . . .	—	—	—	—	—	—
<b>Güterschiffe:</b>						
Im ganzen . . . . .	5	487	492	48	55	103
Davon unbeladen . . . . .	2	17	19	—	—	—
Tragfähigkeit in Tonnen . . . . .	3 930	282 952	286 882	24 110	28 427	52 537
Auf Schiffen mit eig. Triebkraft abgegangene Güter in Tonnen	—	16 162	16 162	387	1 305	1 692
<b>II. Schiffe ohne eigene Triebkraft (Segelschiffe, Schleppkähne):</b>						
Im ganzen . . . . .	394	3 304	3 698	278	472	750
Davon unbeladen . . . . .	310	2 696	3 006	51	394	445
Tragfähigkeit in Tonnen . . . . .	153 405	3 586 596	3 740 001	86 802	498 412	585 214
Auf Schiffen ohne eig. Triebkraft abgegangene Güter in Tonnen	7 685	290 060	297 745	36 268	55 629	91 897
<b>III. Gesamtzahl der abgegang. Schiffe</b>	399	3 791	4 190	326	527	853
<b>IV. Gesamtgewicht der abgegangenen Güter in Tonnen . . . . .</b>	7 685	306 222	313 907	36 655	56 934	93 589
<b>V. Unter der Gesamtzahl der Schiffe waren:</b>						
Badische . . . . .	74	791	865	83	83	166
Bayerische . . . . .	229	474	703	144	33	177
Hessische . . . . .	13	150	163	36	34	70
Preußische . . . . .	48	1 619	1 667	23	263	286
Württembergische . . . . .	4	23	27	—	—	—
Sonst. deutsche Bundesstaaten	—	—	—	—	—	—
Reichsdeutsche . . . . .	—	—	—	—	—	—
Französische . . . . .	—	—	—	1	1	2
Deutsche im ganzen . . . . .	368	3 057	3 425	286	413	699
Niederländische . . . . .	11	597	608	34	97	131
Belgische . . . . .	—	55	55	5	16	21
Britische . . . . .	—	—	—	—	—	—
Andere . . . . .	20	82	102	—	—	—
<b>Floße.</b>						
Anzahl . . . . .	—	—	—	—	—	—
<b>Bestand der Floße in Tonnen:</b>						
hartes Holz	{	Stämme . . . . .	—	—	—	—
		Schnittware . . . . .	—	—	—	—
		Scheite . . . . .	—	—	—	—
weiches Holz	{	Stämme . . . . .	—	—	—	—
		Schnittware . . . . .	—	—	—	—
		Scheite . . . . .	—	—	—	—
Zusammen an Floßbestand in Tonnen . . . . .	—	—	—	—	—	—
Abgegangene beigeladene Güter in Tonnen . . . . .	—	—	—	—	—	—

Gernsheim			Weisenau			Gustavsburg			Mainz		
zu Berg	zu Tal	zusammen	zu Berg	zu Tal	zusammen	zu Berg	zu Tal	zusammen	zu Berg	zu Tal	zusammen
—	—	—	—	—	—	—	—	—	—	—	—
—	—	—	—	—	—	—	—	—	—	—	—
—	—	—	—	—	—	—	—	—	—	—	—
20	16	36	—	2	2	70	26	96	336	309	645
18	1	19	—	—	—	—	3	3	12	1	13
7 309	8 937	16 246	—	1 452	1 452	56 677	18 702	75 379	217 766	174 899	392 665
—	162	162	—	250	250	91	1 059	1 150	635	8 869	9 504
—	—	—	—	—	—	—	—	—	—	—	—
240	82	322	6	81	87	106	1 778	1 884	356	1 033	1 389
236	82	318	—	35	35	37	1 662	1 699	28	842	870
41 707	88 823	130 530	1 255	81 338	82 593	97 355	1 655 069	1 752 424	287 656	649 508	937 164
—	—	—	1 162	13 889	15 051	40	19 701	19 741	38 696	48 530	87 226
260	98	358	6	83	89	176	1 804	1 980	692	1 342	2 034
—	162	162	1 162	14 139	15 301	131	20 760	20 891	39 331	57 399	96 730
—	—	—	—	—	—	—	—	—	—	—	—
14	15	29	1	21	22	26	57	83	83	136	219
11	3	14	2	1	3	8	85	93	42	82	124
224	12	236	3	6	9	7	77	84	62	437	499
8	66	74	—	43	43	69	1 531	1 600	221	431	652
—	—	—	—	—	—	—	2	2	1	2	3
—	—	—	—	—	—	—	—	—	—	—	—
—	—	—	—	—	—	—	—	—	—	—	—
1	—	1	—	—	—	—	2	2	10	5	15
257	96	353	6	71	77	110	1 752	1 862	409	1 088	1 497
2	1	3	—	12	12	57	50	107	253	237	490
—	1	1	—	—	—	9	—	9	20	12	32
—	—	—	—	—	—	—	—	—	—	—	—
—	—	—	—	—	—	—	—	—	—	—	—
—	—	—	—	—	—	—	—	—	—	—	—
—	—	—	—	—	—	—	—	—	—	—	—
—	—	—	—	—	—	—	—	—	—	—	—
—	—	—	—	—	—	—	—	—	152	—	—
—	—	—	—	—	—	—	—	—	—	2 232	—
—	—	—	—	—	—	—	—	—	—	5	—
—	—	—	—	—	—	—	—	—	—	—	—
—	—	—	—	—	—	—	—	—	155 628	—	—
—	—	—	—	—	—	—	—	—	379	—	—
—	—	—	—	—	—	—	—	—	—	—	—
—	—	—	—	—	—	—	—	—	158 244	—	—
—	—	—	—	—	—	—	—	—	—	—	—

In den nebenbezeichneten Häfen sind abgegangen:	Biebrich			Schierstein			Budenheim		
	zu Berg	zu Tal	zusammen	zu Berg	zu Tal	zusammen	zu Berg	zu Tal	zusammen
<b>Schiffe.</b>									
<b>I. Schiffe mit eig. Triebkraft (Dampfschiffe und andere Motorschiffe):</b>									
Personenschiffe . . . . .	55	159	214	—	—	—	—	—	—
Schlepper . . . . .	—	—	—	—	—	—	—	—	—
Tau-(Ketten-)Schiffe . . . . .	—	—	—	—	—	—	—	—	—
<b>Güterschiffe:</b>									
Im ganzen . . . . .	63	77	140	—	—	—	21	26	47
Davon unbeladen . . . . .	61	25	86	—	—	—	—	—	—
Tragfähigkeit in Tonnen . . . . .	44 650	58 500	103 150	—	—	—	15 790	10 820	26 610
Auf Schiffen mit eig. Triebkraft abgegangene Güter in Tonnen	56	1 286	1 342	—	—	—	216	339	555
<b>II. Schiffe ohne eigene Triebkraft (Segelschiffe, Schleppkähne):</b>									
Im ganzen . . . . .	78	76	154	19	3	22	13	299	312
Davon unbeladen . . . . .	78	66	144	19	3	22	—	12	12
Tragfähigkeit in Tonnen . . . . .	21 575	41 835	63 410	4262	768	5030	12 680	362 680	375 360
Auf Schiffen ohne eig. Triebkraft abgegangene Güter in Tonnen	—	1 819	1 819	—	—	—	—	135 070	135 070
<b>III. Gesamtzahl der abgegang. Schiffe</b>									
	196	312	508	19	3	22	34	325	359
<b>IV. Gesamtgewicht der abgegangenen Güter in Tonnen . . . . .</b>									
	56	3 105	3 161	—	—	—	216	135 410	135 626
<b>V. Unter der Gesamtzahl der Schiffe waren:</b>									
Badische . . . . .	18	12	30	—	2	2	4	1	5
Bayerische . . . . .	—	2	2	—	—	—	5	22	27
Hessische . . . . .	56	4	60	19	—	19	—	—	—
Preußische . . . . .	38	120	158	—	1	1	4	267	271
Württembergische . . . . .	—	—	—	—	—	—	—	—	—
Sonst. deutsche Bundesstaaten	—	—	—	—	—	—	—	—	—
Reichsdeutsche . . . . .	—	—	—	—	—	—	—	—	—
Französische . . . . .	—	—	—	—	—	—	—	1	1
Deutsche im ganzen . . . . .	112	138	250	19	3	22	13	291	304
Niederländische . . . . .	84	174	258	—	—	—	21	32	53
Belgische . . . . .	—	—	—	—	—	—	—	1	1
Britische . . . . .	—	—	—	—	—	—	—	—	—
Andere . . . . .	—	—	—	—	—	—	—	—	—
<b>Flöße.</b>									
Anzahl . . . . .	—	—	—	44	—	—	—	—	—
<b>Bestand der Flöße in Tonnen:</b>									
hartes Holz				726					
Stämme . . . . .	—	—	—	—	—	—	—	—	—
Schnittware . . . . .	—	—	—	—	—	—	—	—	—
Scheite . . . . .	—	—	—	—	—	—	—	—	—
weiches Holz				31 610					
Stämme . . . . .	—	—	—	—	—	—	—	—	—
Schnittware . . . . .	—	—	—	—	—	—	—	—	—
Scheite . . . . .	—	—	—	—	—	—	—	—	—
Zusammen an Floßbestand in Tonnen . . . . .	—	—	—	—	—	32 336	—	—	—
Abgegangene beigeladene Güter in Tonnen . . . . .	—	—	—	—	—	—	—	—	—





In den nebenbezeichneten Häfen sind abgegangen:	Wesseling			Cöln-Mülheim a. Rh.		
	zu Berg	zu Tal	zu- sammen	zu Berg	zu Tal	zu- sammen
<b>Schiffe.</b>						
<b>I. Schiffe mit eig. Triebkraft (Dampfschiffe und andere Motorschiffe):</b>						
Personenschiffe . . . . .	—	—	—	614	283	897
Schlepper . . . . .	—	—	—	—	—	—
Tau-(Ketten-)Schiffe . . . . .	—	—	—	—	—	—
<b>Güterschiffe:</b>						
Im ganzen . . . . .	—	—	—	281	494	775
Davon unbeladen . . . . .	—	—	—	3	20	23
Tragfähigkeit in Tonnen . . . . .	—	—	—	202 809	370 323	573 132
Auf Schiffen mit eig. Triebkraft abgegangene Güter in Tonnen	—	—	—	11 390	37 863	49 253
<b>II. Schiffe ohne eigene Triebkraft (Segelschiffe, Schleppkähne):</b>						
Im ganzen . . . . .	2 548	70	2 618	416	1 445	1 861
Davon unbeladen . . . . .	7	29	36	211	1 045	1 256
Tragfähigkeit in Tonnen . . . . .	2 743 672	53 137	2 796 809	271 377	985 018	1 256 395
Auf Schiffen ohne eig. Triebkraft abgegangene Güter in Tonnen	1 517 374	19 563	1 536 937	56 081	110 490	166 571
<b>III. Gesamtzahl der abgegang. Schiffe</b>						
	2 548	70	2 618	1 311	2 222	3 533
<b>IV. Gesamtgewicht der abgegangenen Güter in Tonnen . . . . .</b>						
	1 517 374	19 563	1 536 937	67 471	148 353	215 824
<b>V. Unter der Gesamtzahl der Schiffe waren:</b>						
Badische . . . . .	—	—	—	139	184	323
Bayerische . . . . .	—	—	—	13	26	39
Hessische . . . . .	—	—	—	7	6	13
Preußische . . . . .	—	—	—	768	1 205	1 973
Württembergische . . . . .	—	—	—	—	1	1
Sonst. deutsche Bundesstaaten	—	—	—	—	48	48
Reichsdeutsche . . . . .	—	—	—	—	—	—
Französische . . . . .	—	—	—	—	—	—
Deutsche im ganzen . . . . .	2 477	56	2 533	927	1 470	2 397
Niederländische . . . . .	66	14	80	361	666	1 027
Belgische . . . . .	—	—	—	17	71	88
Britische . . . . .	—	—	—	—	1	1
Andere . . . . .	5	—	5	6	14	20
<b>Flöße.</b>						
Anzahl. . . . .	—	—	—	—	—	—
<b>Bestand der Flöße in Tonnen:</b>						
hartes Holz	Stämme . . . . .	—	—	—	—	—
	Schnittware . . . . .	—	—	—	—	—
	Scheite . . . . .	—	—	—	—	—
weiches Holz	Stämme . . . . .	—	—	—	—	—
	Schnittware . . . . .	—	—	—	—	—
	Scheite . . . . .	—	—	—	—	—
<b>Zusammen an Floßbestand in Tonnen . . . . .</b>						
	—	—	—	—	—	—
<b>Abgegangene beigeladene Güter in Tonnen . . . . .</b>						
	—	—	—	—	—	—



In den nebenbezeichneten Häfen sind abgegangen:	Düsseldorf			Crefeld		
	zu Berg	zu Tal	zusammen	zu Berg	zu Tal	zusammen
<b>Schiffe.</b>						
<b>I. Schiffe mit eig. Triebkraft (Dampfschiffe und andere Motorschiffe):</b>						
Personenschiffe . . . . .	161	171	332	10	—	10
Schlepper . . . . .	—	—	—	—	—	—
Tau-(Ketten-)Schiffe . . . . .	—	—	—	—	—	—
<b>Güterschiffe:</b>						
Im ganzen . . . . .	370	380	750	93	130	223
Davon unbeladen . . . . .	—	—	—	81	98	179
Tragfähigkeit in Tonnen . . . . .	275 040	272 847	547 887	66 550	89 623	156 173
Auf Schiffen mit eig. Triebkraft abgegangene Güter in Tonnen	3 552	21 361	24 913	175	668	843
<b>II. Schiffe ohne eigene Triebkraft (Segelschiffe, Schleppkähne):</b>						
Im ganzen . . . . .	252	631	883	10	673	683
Davon unbeladen . . . . .	137	423	560	3	643	646
Tragfähigkeit in Tonnen . . . . .	103 643	450 800	554 443	6 708	483 644	490 352
Auf Schiffen ohne eig. Triebkraft abgegangene Güter in Tonnen	1 878	30 914	32 792	2 132	5 115	7 247
<b>III. Gesamtzahl der abgegang. Schiffe</b>	783	1 182	1 965	113	803	916
<b>IV. Gesamtgewicht der abgegangenen Güter in Tonnen . . . . .</b>	5 430	52 275	57 705	2 307	5 783	8 090
<b>V. Unter der Gesamtzahl der Schiffe waren:</b>						
Badische . . . . .	70	151	221	—	—	—
Bayerische . . . . .	3	24	27	—	—	—
Hessische . . . . .	2	8	10	—	—	—
Preußische . . . . .	296	462	758	—	—	—
Württembergische . . . . .	—	—	—	—	—	—
Sonst. deutsche Bundesstaaten Reichsdeutsche . . . . .	6	—	6	—	—	—
Französische . . . . .	—	—	—	—	—	—
Deutsche im ganzen . . . . .	377	645	1 022	43	492	535
Niederländische . . . . .	369	480	849	57	268	325
Belgische . . . . .	35	56	91	13	43	56
Britische . . . . .	—	—	—	—	—	—
Andere . . . . .	2	1	3	—	—	—
<b>Flöße.</b>						
Anzahl . . . . .	—	—	—	—	—	—
<b>Bestand der Flöße in Tonnen:</b>						
hartes Holz						
Stämme . . . . .	—	—	—	—	—	—
Schnittware . . . . .	—	—	—	—	—	—
Scheite . . . . .	—	—	—	—	—	—
weiches Holz						
Stämme . . . . .	—	—	—	—	—	—
Schnittware . . . . .	—	—	—	—	—	—
Scheite . . . . .	—	—	—	—	—	—
Zusammen an Floßbestand in Tonnen . . . . .	—	—	—	—	—	—
Abgegangene beigeladene Güter in Tonnen . . . . .	—	—	—	—	—	—



In den nebenbezeichneten Häfen sind abgegangen:	Homburg			Alsum mit Schwelgern		
	zu Berg	zu Tal	zusammen	zu Berg	zu Tal	zusammen
<b>Schiffe.</b>						
<b>I. Schiffe mit eig. Triebkraft (Dampfschiffe und andere Motorschiffe):</b>						
Personenschiffe . . . . .	—	—	—	—	—	—
Schlepper . . . . .	—	—	—	—	—	—
Tau-(Ketten-)Schiffe . . . . .	—	—	—	—	—	—
<b>Güterschiffe:</b>						
Im ganzen . . . . .	—	—	—	—	1	1
Davon unbeladen . . . . .	—	—	—	—	—	—
Tragfähigkeit in Tonnen . . . . .	—	—	—	—	785	785
Auf Schiffen mit eig. Triebkraft abgegangene Güter in Tonnen	—	—	—	—	63	63
<b>II. Schiffe ohne eigene Triebkraft (Segelschiffe, Schleppkähne):</b>						
Im ganzen . . . . .	751	187	938	1 642	673	2 315
Davon unbeladen . . . . .	24	54	78	1 171	197	1 368
Tragfähigkeit in Tonnen . . . . .	690 481	176 942	867 423	1 935 235	578 742	2 513 977
Auf Schiffen ohne eig. Triebkraft abgegangene Güter in Tonnen	401 401	110 720	512 121	358 034	221 307	579 341
<b>III. Gesamtzahl der abgegang. Schiffe</b>	751	187	938	1 642	674	2 316
<b>IV. Gesamtgewicht der abgegangenen Güter in Tonnen . . . . .</b>	401 401	110 720	512 121	358 034	221 370	579 404
<b>V. Unter der Gesamtzahl der Schiffe waren:</b>						
Badische . . . . .	—	—	—	—	—	—
Bayerische . . . . .	—	—	—	—	—	—
Hessische . . . . .	—	—	—	—	—	—
Preußische . . . . .	—	—	—	—	—	—
Württembergische . . . . .	—	—	—	—	—	—
Sonst. deutsche Bundesstaaten Reichsdeutsche . . . . .	—	—	—	—	—	—
Französische . . . . .	—	—	—	—	—	—
Deutsche im ganzen . . . . .	700	65	765	510	172	682
Niederländische . . . . .	47	122	169	1 010	476	1 486
Belgische . . . . .	4	—	4	97	26	123
Britische . . . . .	—	—	—	—	—	—
Andere . . . . .	—	—	—	25	—	25
<b>Flöße.</b>						
Anzahl . . . . .	—	—	—	—	—	—
<b>Bestand der Flöße in Tonnen:</b>						
hartes Holz	{	Stämme . . . . .	—	—	—	—
		Schnittware . . . . .	—	—	—	—
		Scheite . . . . .	—	—	—	—
weiches Holz	{	Stämme . . . . .	—	—	—	—
		Schnittware . . . . .	—	—	—	—
		Scheite . . . . .	—	—	—	—
Zusammen an Floßbestand in Tonnen . . . . .	—	—	—	—	—	—
Abgegangene beigeladene Güter in Tonnen . . . . .	—	—	—	—	—	—

Walsum			Orsoy			Rheinberg			Wesel		
zu Berg	zu Tal	zusammen	zu Berg	zu Tal	zusammen	zu Berg	zu Tal	zusammen	zu Berg	zu Tal	zusammen
—	—	—	86	68	154	—	—	—	98	52	150
—	—	—	—	—	—	—	—	—	—	—	—
—	—	—	—	—	—	—	—	—	—	—	—
1	9	10	9	—	9	—	—	—	44	74	118
—	—	—	—	—	—	—	—	—	37	67	104
738	6 185	6 923	6 095	—	6 095	—	—	—	38 130	52 399	90 529
81	1 449	1 530	148	9	157	—	—	—	602	102	704
—	—	—	—	—	—	—	—	—	—	—	—
1 143	645	1 788	70	28	98	218	2	220	818	273	1 091
335	67	402	—	23	23	218	2	220	815	236	1 051
1 029 968	497 598	1 527 566	90 708	32 045	122 753	200 694	794	201 488	337 227	119 122	456 349
314 964	275 605	590 569	43 383	1 318	44 701	—	—	—	837	17 767	18 604
1 144	654	1 798	165	96	261	218	2	220	960	399	1 359
315 045	277 064	592 099	43 531	1 327	44 858	—	—	—	1 439	17 869	19 308
—	—	—	—	—	—	—	—	—	11	11	22
—	—	—	—	—	—	—	—	—	2	—	2
—	—	—	—	—	—	—	—	—	—	—	—
—	—	—	—	—	—	—	—	—	692	253	945
—	—	—	—	—	—	—	—	—	—	—	—
—	—	—	—	—	—	—	—	—	—	—	—
904	326	1 230	67	28	95	193	—	193	705	264	969
212	285	497	95	67	162	17	—	17	237	132	369
12	34	46	3	1	4	—	2	2	16	3	19
—	—	—	—	—	—	—	—	—	—	—	—
16	9	25	—	—	—	8	—	8	2	—	2
—	—	—	—	—	—	—	—	—	—	—	—
—	—	—	—	—	—	—	—	—	8	—	—
—	—	—	—	—	—	—	—	—	—	—	—
—	—	—	—	—	—	—	—	—	—	—	—
—	—	—	—	—	—	—	—	—	—	2624	—
—	—	—	—	—	—	—	—	—	—	—	—
—	—	—	—	—	—	—	—	—	—	2624	—
—	—	—	—	—	—	—	—	—	—	—	—

VI<sup>b</sup>.

# Übersicht

der

**Schiffe und Flöße, welche im Jahr 1921, nach dem Rhein hin gehend,**

von

dem Ill-Rhein-Kanal (Schleuse 88 bei Straßburg), dem Neckar (Mannheim), dem Frankenthaler Kanal (Frankenthal), dem Main (Schleuse zu Kostheim), der Lahn (Schleuse zu Niederlahnstein), der Mosel (Fähre bei Güls), dem Rhein-Herne-Kanal (Schleppamt Duisburg-Ruhrort) und dem Spoy-Kanal (Durchgangsstelle zu Keeken)

**durchgegangen sind.**

Der Verkehr von dem Spoy-Kanal nach dem Rhein hin wird seit 1912 nicht mehr angeschrieben.



Von Nebenflüssen kommend, sind Schiffe und Flöße nach dem Rhein hin durchgegangen bei	Ill-Rhein- Kanal	Neckar	Franken- thaler Kanal	Main	Lahn	Mosel	Rhein-Herne- Kanal	Spoy-Kanal	
	Schleuse 54 bei Straßburg	Mannheim	Franken- thal	Schleuse zu Kostheim	Schleuse zu Nieder- lahnstein	Fähre bei Güls	Schleppamt Duisburg- Rubrort	Durchgangs- stelle zu Keeken	
<b>Schiffe.</b>									
<b>I. Schiffe mit eig. Triebkraft (Dampf- schiffe und andere Motorschiffe):</b>									
Personenschiffe . . . . .	—	—	—	—	—	—	—	—	
Schlepper . . . . .	—	—	—	—	—	—	—	—	
Tau-(Ketten-)Schiffe . . . . .	—	—	—	—	—	—	—	—	
Güterschiffe:									
Im ganzen . . . . .	—	—	—	83	—	—	—	—	
Davon unbeladen . . . . .	—	—	—	5	—	—	—	—	
Tragfähigkeit in Tonnen . . . . .	—	—	—	39 632	—	—	—	—	
Auf Schiffen mit eigener Trieb- kraft durchgegangene Güter in Tonnen . . . . .	—	—	—	19 229	—	—	—	—	
<b>II. Schiffe ohne eigene Triebkraft (Segelschiffe, Schleppkähne):</b>									
Im ganzen . . . . .	402	22	5	2 642	83	9	9 766	—	
Davon unbeladen . . . . .	331	—	5	2 146	11	4	288	—	
Tragfähigkeit in Tonnen . . . . .	20 416	5053	590	1 872 789	76 906	3545	—	—	
Auf Schiffen ohne eigene Trieb- kraft durchgegangene Güter in Tonnen . . . . .	12 236	2654	—	157 193	61 426	835	4 864 137	—	
<b>III. Gesamtzahl der durchgegangenen Schiffe . . . . .</b>									
	402	22	5	2 725	83	9	9 766	—	
<b>IV. Gesamtgewicht der durchgegan- enen Güter in Tonnen . . . . .</b>									
	12 236	2654	—	176 422	61 426	835	4 864 137	—	
<b>Flöße.</b>									
Anzahl . . . . .	—	—	—	945	—	—	—	—	
Bestand der Flöße in Tonnen:									
hartes Holz	Stämme . . .	—	—	739 $\frac{1}{2}$	—	—	—	—	
				Schnittware . . .					—
				Scheite . . .					—
weiches Holz	Stämme . . .	—	—	157 269	—	—	—	—	
				Schnittware . . .					—
				Scheite . . .					—
Zusammen an Floßbestand in Tonnen . . . . .									
	—	—	—	158 008 $\frac{1}{2}$	—	—	—	—	
Durchgegangene beigeladene Güter in Tonnen . . . . .									
	—	—	—	—	—	—	—	—	

## VII.

**Nachweisung**

1. der Schiffe mit eigener Triebkraft (Dampfschiffe und andere Motorschiffe) und Schiffe ohne eigene Triebkraft (Segelschiffe, Schleppkähne), des Gewichts ihrer Ladungen sowie ihrer Heimatsstaaten (Flaggen);
  2. der Flöße,
- welche im Jahr 1921

bei Emmerich beziehungsweise Lobith auf dem Rhein über die deutsch-niederländische Grenze gegangen sind.

## 1. Schiffe mit eigener Triebkraft (Dampfschiffe und andere Motorschiffe)

A. Nach den Aufzeichnungen der  
Verkehr mit niederländischen,

Monat	Schiffe mit eigener Triebkraft (Dampfschiffe und andere Motorschiffe)						Schiffe ohne eigene (Segelschiffe, Schlepp-			
	Per- sonen- schiffe	Schlep- per	Tau- (Ketten- Schiffe	Güterschiffe		Auf Schiffen mit eigener Triebkraft durch- gegangene Güter t	Anzahl		Zusammen  Trag- fähigkeit t	
				Anzahl			im ganzen	davon unbeladen		
				im ganzen	davon unbeladen					
Anzahl	Anzahl	Anzahl	5	6	7	8	9	10	11	
1	2	3	4	5	6	7	8	9	10	11
<b>a) Zu</b>										
Januar . . . .	4	—	—	67	2	45 657	24 410	1 113	395	924 693
Februar . . . .	9	—	—	51	5	37 303	17 289	1 294	702	977 086
März . . . . .	14	—	—	50	1	38 643	14 056	1 509	816	1 111 370
April . . . . .	13	—	—	40	3	40 775	11 294	1 758	796	1 350 769
Mai . . . . .	14	—	—	28	4	25 546	7 756	1 832	1 125	1 288 018
Juni . . . . .	11	—	—	35	6	29 924	13 445	1 553	971	1 059 435
Juli . . . . .	16	—	—	51	5	40 789	20 269	1 615	963	1 258 481
August . . . .	21	—	—	55	7	42 222	19 831	1 925	1 045	1 462 381
September . . .	14	—	—	53	4	40 047	18 969	1 371	400	1 143 573
Oktober . . . .	18	—	—	59	2	46 610	19 094	1 420	239	1 273 479
November . . . .	11	—	—	54	3	42 139	21 678	1 205	338	1 070 792
Dezember . . . .	6	—	—	51	4	37 204	12 682	831	87	842 073
Zusammen a	151	—	—	594	46	466 859	200 773	17 426	7877	13 762 140
<b>b) Zu</b>										
Januar . . . .	4	—	—	60	7	38 105	15 448	1 140	166	964 192
Februar . . . .	8	—	—	47	—	33 517	10 675	1 256	66	973 457
März . . . . .	17	—	—	73	9	47 976	15 717	1 487	46	1 070 940
April . . . . .	14	—	—	48	3	35 266	11 333	1 756	80	1 229 960
Mai . . . . .	11	—	—	29	2	20 526	7 467	1 708	48	1 170 907
Juni . . . . .	11	—	—	45	3	29 703	12 578	1 812	69	1 289 483
Juli . . . . .	13	—	—	46	2	30 608	15 521	1 620	42	1 219 667
August . . . .	19	—	—	66	6	42 766	17 716	1 738	63	1 292 917
September . . .	19	—	—	66	4	42 162	17 856	1 791	191	1 373 755
Oktober . . . .	17	—	—	63	4	40 284	15 698	1 452	84	1 277 077
November . . . .	9	—	—	57	6	32 600	12 684	998	109	833 105
Dezember . . . .	8	—	—	58	—	33 552	11 602	1 178	218	1 121 549
Zusammen b	150	—	—	658	46	427 065	164 295	17 936	1 182	13 817 009
Hierzu a	151	—	—	594	46	466 859	200 773	17 426	7877	13 762 140
Gesamtzahl A	301	—	—	1252	92	893 924	365 068	35 362	9059	27 579 149

**und Schiffe ohne eigene Triebkraft** (Segelschiffe, Schleppkähne).

Grenzdurchgangsstelle in Emmerich.

belgischen und überseeischen Häfen.

Triebkraft kähne)	Gesamt- zahl der durch- gegangenen Schiffe (Spalte 2 bis 5 u. 9)	Gesamt- gewicht der durch- gegangenen Güter (Spalte 8 und 12)	Unter der Gesamtzahl der Schiffe (Spalte 13) waren					Monat	Bemerkungen
			Deutsche	Niederländische	Belgische	Britische	Andere *)		
12	13	14	15	16	17	18	19	20	21

**Berg.**

556 623	1 184	581 033	300	802	80	—	2	Januar
476 688	1 354	493 977	266	981	106	—	1	Februar
429 516	1 573	443 572	211	1 203	153	—	6	März
520 342	1 811	531 636	260	1 369	178	—	4	April
407 461	1 874	415 217	278	1 400	194	—	2	Mai
478 122	1 599	491 567	263	1 130	195	—	11	Juni
482 919	1 682	503 188	337	1 103	204	—	38	Juli
568 136	2 001	587 967	326	1 352	254	—	69	August
624 174	1 438	643 143	311	988	90	—	49	September
643 112	1 497	662 206	361	918	134	—	84	Oktober
528 908	1 270	550 586	354	739	108	—	69	November
409 740	888	422 422	317	471	60	—	40	Dezember
6 125 741	18 171	6 326 514	3584	12 456	1756	—	375	Zusammen a

**Tal.**

674 135	1 204	689 583	320	742	139	—	3	Januar
814 983	1 311	825 658	213	928	167	—	3	Februar
778 555	1 577	794 272	212	1 189	169	—	7	März
774 910	1 818	786 243	349	1 282	185	—	2	April
869 097	1 748	876 564	303	1 215	225	1	4	Mai
1 083 910	1 868	1 096 488	349	1 251	227	—	41	Juni
986 207	1 679	1 001 728	256	1 129	238	—	56	Juli
968 206	1 823	985 922	347	1 145	253	—	78	August
910 686	1 876	928 542	399	1 191	203	—	83	September
730 563	1 532	746 261	438	882	133	—	79	Oktober
501 202	1 064	513 886	305	614	101	—	44	November
488 370	1 244	499 972	371	679	107	—	87	Dezember
9 580 824	18 744	9 745 119	3862	12 247	2147	1	487	Zusammen b
6 125 741	18 171	6 326 514	3584	12 456	1756	—	375	Hierzu a
15 706 565	36 915	16 071 633	7446	24 703	3903	1	862	Gesamtzahl A

## B. Nach den Aufzeichnungen der Königlich

Verkehr mit niederländischen,

Monat	Schiffe mit eigener Triebkraft (Dampfschiffe und andere Motorschiffe)						Schiffe ohne eigene (Segelschiffe, Schlepp-			
	Per- sonen- schiffe	Schlep- per	Tau- (Ketten-) Schiffe	Güterschiffe		Auf Schiffen mit eigener Triebkraft durch- gegangene Güter	Anzahl		Zusammen  Trag- fähigkeit	
				Anzahl			im ganzen	davon unladen		
				im ganzen	davon unladen					
Anzahl	Anzahl	Anzahl	im ganzen	davon unladen	Zusammen	im ganzen	davon unladen	Zusammen		
1	2	3	4	5	6	7	8	9	10	11
<b>a) Zu</b>										
Januar . . . . .	5	—	—	79	6	56 108	15 752	1 119	407	912 583
Februar . . . . .	9	—	—	58	1	46 901	17 587	1 299	702	972 620
März . . . . .	15	—	—	49	3	33 764	11 033	1 493	807	1 106 604
April . . . . .	12	—	—	38	1	31 265	4 723	1 769	772	1 376 909
Mai . . . . .	14	—	—	27	3	20 245	7 632	1 812	1120	1 263 561
Juni . . . . .	13	—	—	48	2	36 875	21 512	1 552	950	1 079 417
Juli . . . . .	16	—	—	56	1	45 114	18 743	1 619	952	1 277 507
August . . . . .	19	—	—	51	5	33 314	19 515	1 926	1020	1 447 300
September . . . . .	17	—	—	52	3	34 885	11 744	1 385	398	1 138 866
Oktober . . . . .	17	—	—	53	3	33 805	18 567	1 512	241	1 346 274
November . . . . .	10	—	—	53	5	32 916	10 916	1 175	306	1 084 565
Dezember . . . . .	9	—	—	46	2	29 515	9 697	903	90	898 536
Zusammen a	156	—	—	610	35	434 707	167 421	17 564	7765	13 904 742
<b>b) Zu</b>										
Januar . . . . .	4	—	—	61	4	41 335	13 953	1 177	176	977 959
Februar . . . . .	10	—	—	78	6	61 476	14 838	1 259	62	985 819
März . . . . .	15	—	—	62	3	45 775	14 727	1 464	36	1 110 204
April . . . . .	11	—	—	41	1	29 658	8 465	1 740	87	1 327 557
Mai . . . . .	12	—	—	28	—	22 714	6 948	1 706	38	1 228 035
Juni . . . . .	11	—	—	47	4	34 871	9 317	1 821	72	1 283 775
Juli . . . . .	15	—	—	51	3	38 511	13 687	1 659	51	1 239 716
August . . . . .	20	—	—	58	5	39 557	15 134	1 747	61	1 346 357
September . . . . .	21	—	—	53	2	34 603	13 965	1 756	186	1 383 497
Oktober . . . . .	16	—	—	55	6	34 000	11 111	1 444	107	1 288 436
November . . . . .	9	—	—	58	2	35 638	12 076	1 296	129	1 117 920
Dezember . . . . .	10	—	—	38	—	24 627	7 768	1 052	198	1 047 253
Zusammen b	154	—	—	630	36	442 765	141 989	18 121	1203	14 336 528
Hierzu a	156	—	—	610	35	434 707	167 421	17 564	7765	13 904 742
Gesamtzahl B	310	—	—	1240	71	877 472	309 410	35 685	8968	28 241 270

## Niederländischen Zollstelle in Lobith.

belgischen und überseeischen Häfen.

Triebkraft (Kähne)	Gesamt- zahl der durchge- gangenen Schiffe (Spalte 2 bis 5 u. 9)	Gesamt- gewicht der durch- gegangenen Güter (Spalte 8 und 12)	Unter der Gesamtzahl der Schiffe (Spalte 13) waren					Monat	Bemerkungen
			Deutsche	Niederländische	Belgische	Britische	Andere		
Anf Schiffen ohne eigene Triebkraft durch- gegangene Güter t	t	t	15	16	17	18	19	20	21
<b>Berg.</b>									
549 314	1 203	565 066	335	766	101	1	—	Januar	
476 334	1 366	493 921	289	945	132	—	—	Februar	
433 390	1 557	444 423	222	1 151	179	1	4	März	
294 042	1 819	298 765	293	1 305	219	—	2	April	
372 629	1 853	380 261	290	1 343	215	—	5	Mai	
754 902	1 613	776 414	339	1 069	203	—	2	Juni	
638 234	1 691	656 977	373	1 079	220	1	18	Juli	
497 630	1 996	517 145	378	1 312	273	—	33	August	
642 692	1 454	654 436	343	968	112	1	30	September	
513 273	1 582	531 840	408	956	145	—	73	Oktober	
510 747	1 238	521 663	411	657	126	—	44	November	
455 728	958	465 425	350	520	58	2	28	Dezember	
6 138 915	18 330	6 306 336	4031	12 071	1983	6	239	Zusammen a	
<b>Tal.</b>									
688 999	1 242	702 952	347	736	154	2	3	Januar	
829 756	1 347	844 594	240	960	145	—	2	Februar	
774 497	1 541	789 224	217	1 158	164	—	2	März	
763 901	1 792	772 366	356	1 258	178	—	—	April	
881 254	1 746	888 202	307	1 217	216	—	6	Mai	
1 116 294	1 879	1 125 611	383	1 261	220	—	15	Juni	
947 607	1 725	961 294	313	1 154	244	—	14	Juli	
964 052	1 825	979 186	414	1 147	233	—	31	August	
901 959	1 830	915 924	423	1 166	192	—	49	September	
713 990	1 515	725 101	451	888	125	—	51	Oktober	
649 180	1 363	661 256	426	771	125	—	41	November	
423 499	1 100	431 267	358	619	78	—	45	Dezember	
9 654 988	18 905	9 796 977	4235	12 335	2074	2	259	Zusammen b	
6 138 915	18 330	6 306 336	4031	12 071	1983	6	239	Hierzu a	
15 793 903	37 235	16 103 313	8266	24 406	4057	8	498	Gesamtzahl B	

## 2. Flöße.

A. Nach den Aufzeichnungen der Grenzdurchgangsstelle in Emmerich.

Monat	Anzahl der durchgegangenen Flöße	Bestand der Flöße						Gesamtgewicht des in Flößen durchgegangenen Holzes	Durchgegangene bei- geladene Güter	Bemerkungen
		hartes Holz			weiches Holz					
		Stämme	Schnitt- ware	Scheite	Stämme	Schnitt- ware	Scheite			
t	t	t	t	t	t	t	t			
<b>a) Zu Berg.</b>										
Januar . . . . .	—	—	—	—	—	—	—	—	—	
Februar . . . . .	—	—	—	—	—	—	—	—	—	
März . . . . .	—	—	—	—	—	—	—	—	—	
April . . . . .	—	—	—	—	—	—	—	—	—	
Mai . . . . .	—	—	—	—	—	—	—	—	—	
Juni . . . . .	—	—	—	—	—	—	—	—	—	
Juli . . . . .	—	—	—	—	—	—	—	—	—	
August . . . . .	—	—	—	—	—	—	—	—	—	
September . . . . .	—	—	—	—	—	—	—	—	—	
Oktober . . . . .	—	—	—	—	—	—	—	—	—	
November . . . . .	—	—	—	—	—	—	—	—	—	
Dezember . . . . .	—	—	—	—	—	—	—	—	—	
Zusammen a	—	—	—	—	—	—	—	—	—	
<b>b) Zu Tal.</b>										
Januar . . . . .	—	—	—	—	—	—	—	—	—	
Februar . . . . .	—	—	—	—	—	—	—	—	—	
März . . . . .	8	157	—	—	8 244	885	—	9 286	—	
April . . . . .	14	405	—	—	21 932	14	—	22 351	—	
Mai . . . . .	10	362	—	—	14 827	653	—	15 842	—	
Juni . . . . .	14	150	—	—	17 720	132	—	18 002	—	
Juli . . . . .	4	—	—	—	5 898	—	—	5 898	—	
August . . . . .	1	—	—	—	393	—	—	393	—	
September . . . . .	8	144	—	—	10 416	6	—	10 566	—	
Oktober . . . . .	8	26	—	—	14 542	22	—	14 590	—	
November . . . . .	13	3246	—	—	15 705	43	—	18 994	—	
Dezember . . . . .	2	194	—	—	707	594	—	1 495	—	
Zusammen b	82	4684	—	—	110 384	2349	—	117 417	—	
Hierzu a	—	—	—	—	—	—	—	—	—	
Gesamter Floßverkehr	82	4684	—	—	110 384	2349	—	117 417	—	

## B. Nach den Aufzeichnungen der Königlich Niederländischen Zollstelle in Lobith.

Monat	Anzahl der durch- gegan- genen Flöße	Bestand der Flöße						Gesamt- gewicht des in Flößen durch- gegan- genen Holzes	Durch- gegan- gene bei- geladene Güter	Bemerkungen
		hartes Holz			weiches Holz					
		Stämme	Schnitt- ware	Scheite	Stämme	Schnitt- ware	Scheite			
	t	t	t	t	t	t	t	t		
<b>a) Zu Berg.</b>										
Januar . . . . .	—	—	—	—	—	—	—	—	—	
Februar . . . . .	—	—	—	—	—	—	—	—	—	
März . . . . .	—	—	—	—	—	—	—	—	—	
April . . . . .	—	—	—	—	—	—	—	—	—	
Mai . . . . .	—	—	—	—	—	—	—	—	—	
Juni . . . . .	—	—	—	—	—	—	—	—	—	
Juli . . . . .	—	—	—	—	—	—	—	—	—	
August . . . . .	—	—	—	—	—	—	—	—	—	
September . . . . .	—	—	—	—	—	—	—	—	—	
Oktober . . . . .	—	—	—	—	—	—	—	—	—	
November . . . . .	—	—	—	—	—	—	—	—	—	
Dezember . . . . .	—	—	—	—	—	—	—	—	—	
Zusammen a	—	—	—	—	—	—	—	—	—	
<b>b) Zu Tal.</b>										
Januar . . . . .	—	—	—	—	—	—	—	—	—	
Februar . . . . .	1	—	—	—	824	2	—	826	—	
März . . . . .	8	523	—	—	9 521	35	—	10 079	—	
April . . . . .	13	412	—	—	20 050	55	—	20 517	—	
Mai . . . . .	11	809	—	—	17 376	38	—	18 223	—	
Juni . . . . .	14	246	—	—	17 697	138	—	18 081	—	
Juli . . . . .	6	337	—	—	8 594	21	—	8 952	—	
August . . . . .	1	—	—	—	394	—	—	394	—	
September . . . . .	9	144	—	—	11 938	29	—	12 111	—	
Oktober . . . . .	9	25	—	—	16 364	44	—	16 433	—	
November . . . . .	13	606	—	—	20 738	37	—	21 381	—	
Dezember . . . . .	1	194	—	—	1 293	15	—	1 502	—	
Zusammen b	86	3296	—	—	124 789	414	—	128 499	—	
Hierzu a	—	—	—	—	—	—	—	—	—	
Gesamter Flößverkehr	86	3296	—	—	124 789	414	—	128 499	—	



## VIII.

## Güterverzeichnis.

(Nach der Bekanntmachung des Reichskanzlers vom 28. Januar 1915.)

1. Abfälle von Horn, von Klauen und folgende Abfälle von Häuten: Falzspäne, Schlichtspäne, Stollmehl. Abfälle von Rohstoffen der Papierherstellung, folgende: Hadernstaub, Papierschlamm, Papierfangstoff, Holzstoffabfall, Holzstoffreste.
2. Baumwolle, rohe, Abfälle von Baumwolle, von Baumwollengarn und von Twisten.
3. Bier.
4. Blei in Blöcken, Stangen, Mulden, Platten und Rollen (Walzblei), Bleidraht, Bleizink, metallische Bleiabfälle, alte Bleikugeln, Bleiröhren, Bleischrot, Bleiwaren.
5. Borke (Gerbrinden), roh, auch gemahlen, Loh (Gerberlohe), Gerbhölzer, Gerbstoffe und Gerbstoffauszüge (Gerbstoffextrakte).
- 6a. Braunkohlen, rohe.
- 6b. Braunkohlenbriketts, auch Naßpreßsteine und Braunkohlenkoks.
- 7a. Zement.
- 7b. Steine, Platten und Fliesen von Zement.
8. Chemikalien und Drogen (mit Ausnahme von Phosphorsäure, Salpetersäure, Salzsäure, Schwefelsäure und der Farben).
9. Dachpappe, Steinpappe, Teerpappe und Dachfilz (Asphaltfilz).
- 10a. Tierischer Dünger.
- 10b. Thomasmehl (gemahlene Thomasschlacken).
- 10c. Chilesalpeter.
- 10d. Kalisalze zum Düngen.
- 10e. Phosphorsaurer Kalk, natürlicher, auch aufgeschlossen (Superphosphat).
- 10f. Andere künstliche Düngemittel.
- 11a. Roheisen aller Art.
- 11b. Luppen von Schweißeisen und Schweißstahl, auch Luppenstäbe (Rohschienen), rohe Blöcke von Flußeisen und Flußstahl, auch Stahlknüppel (Billette).
- 11c. Eisen- und Stahlbruch (altes Eisen und alter Stahl, alte Eisen- und Stahlmunition, alte Eisenbahn- und Grubenschienen, alte Schwellen, alte Radbandagen und sonstige alte Radteile, ferner Abfälle von Stahl und Eisen, auch Weißblechabfälle).
- 12a. Eisen und Stahl in Stäben (gewalzt, geschmiedet oder gezogen), auch geformt (fassoniert) — ausgenommen Draht und die nachstehend besonders genannten Walzwerkserzeugnisse in Stabform (z. B. Eisenbahnschienen) —, ferner Bandeisen, z. B. Achs-, Flach-, Fenster-, Gitter-, Niet-, Quadrat-, Rund-, Schlosser-, Schnitt-, Stangen-, T-, I-, U-, Winkel-, Zaineisen oder -stahl; Hufstäbe. Brücken- und andere Bauteile (Konstruktionsteile) aus gewalzten Platten und Stäben; Form-(Fasson-)Stücke, grobe, Roststäbe.
- 12b. Platten und Bleche aus Eisen oder Eisenlegierungen, geschmiedet oder gewalzt, roh oder weiter bearbeitet, auch verzinkt (Weißblech).
13. Eisenbahnschienen, auch Flach-, Flügel-, Gruben- und Rollbahnschienen sowie Schienenbefestigungsgegenstände, als Laschen, Schienenstühle, Haken, Muttern, Schraubenbolzen, Unterlagsplatten, Weichen und Weichenteile, auch Herzstücke, Herzspitzen und Kreuzungstücke.
14. Eisenbahnschwellen, eiserne (Lang- und Querschwellen).
15. Eiserne Achsen und Bandagen, Räder und Räderteile, Bremsklötze, sämtlich für Eisenbahnwagen und Lokomotiven bestimmt.
16. Dampfkessel und Dampffässer, Kondensationsröhren, Gas-, Wasser- und andere Behälter (Reservoirs), auch mit Ausrüstung (Armatür) versehen, Hähne, Ventile, Schieber und ähnliche Ausrüstungs-(Armatür-)Stücke für Dampfkessel, Dampffässer und Behälter (Reservoirs) sowie für

- Rohrleitungen, alle diese aus Eisen allein oder in Verbindung mit anderen unedlen Metallen; ferner Maschinen und Maschinenteile, auch wenn nur die Hauptbestandteile aus Eisen oder Stahl bestehen.
17. Eiserne Röhren und Säulen.
  18. Eisen- und Stahldraht, auch verzinkt und verkupfert, in Ringen.
  - 19a. Eisen- und Stahlwaren, vorstehend nicht genannt.
  - 19b. Uedle Metalle (mit Ausnahme von Blei und Eisen) und Waren daraus (Zink siehe Nr. 67).
  20. Eisenerz (mit Ausnahme von Schwefelkies).
  - 21a. Erde, gewöhnliche, auch Gartenerde und Rasenplatten, Kies, Grand, Sand, Mergel, Schlamm, Schlick.
  - 21b. Ton, auch Chinaclay, Porzellanerde, Kaolin, Pfeifenton, Pfeifenerde, feuerfester Ton, Lehm, auch gebrannt, gemahlen oder geschlämmt, Schamotte- und Dinasmörtel.
  - 21c. Farberden (auch Kreide), Amberger Erde, roh sowie als rohe Farberden verwendbare Abfälle und Nebenerzeugnisse der Industrie; Graphit, roh (in Stücken), gemahlen oder geschlämmt.
  - 21d. Sonstige Erden und rohe mineralische Stoffe, anderweit nicht genannt oder einbegriffen, wie wasserbindende (hydraulische) Zuschläge, z. B. Tuff, Traß, Puzzolan, Puzzolanerde, Santorin (Santorinerde), Kieselgur (Infusorienerde), Alaunstein, Alaunschiefer, Alaunerde, Talkerde, Walkerde.
  - 22a. Bleierze (Bleiglanz usw.), Kobalterze, Nickelerze.
  - 22a. Zinkerze (Blende, Galmei).
  - 22b. Kupfererze, Kupferstein, auch Abbrände von Kupfererzen.
  - 22c. Manganerze, Braunstein.
  - 22d. Schwefelkies.
  - 22e. Andere Erze.
  - 22f. Zur Verhüttung bestimmte Schlacken.
  23. Farbhölzer in Blöcken und Stücken, auch Farbholtzauszüge (Farbholtzextrakte) und Quercitron.
  24. Fische und Schalthiere.
  25. Flachs, Hanf, Hede, Werg und andere pflanzliche Spinnstoffe (mit Ausnahme von Baumwolle und Jute).
  26. Fleisch einschließlich Speck, auch konserviert.
  27. Garne und Twiste.
  - 28a. Weizen und Spelz.
  - 28b. Roggen.
  - 28c. Hafer.
  - 28d. Gerste.
  - 28e. Anderes Getreide, als: Hirse, Buchweizen, auch Hülsenfrüchte.
  - 28f. Mais (Kukuruz).
  - 28g. Malz.
  - 28h. Lein- und Ölsamen.
  - 28i. Andere Sämereien aller Art.
  29. Glas und Glaswaren.
  30. Häute, Felle, Leder, Pelzwaren.
  - 31a. Hölzerne Eisenbahnschwellen.
  - 31b. Grubenholz.
  - 31c. Holz (Rundholz, ungespalten) zur Herstellung von mechanisch vorbereitetem Holzstoff (Holzmasse, Holzschliff) oder von chemisch vorbereitetem Holzstoff (Zellstoff, Zellulose).
  - 31d. Bau- und Nutzholz, vor- und nachstehend nicht genannt (außer Farb- und Gerbhölzern), unbearbeitet (einschließlich des nur in der Quer- richtung mit der Axt oder Säge bearbeiteten) oder roh beschlagen, auch gedämpft, getränkt (imprägniert) oder sonst auf chemischem Wege behandelt: hart.
  - 31d. —: weich.
  - 31e. Bau- und Nutzholz, vor- und nachstehend nicht genannt (außer Farb- und Gerbhölzern), in der Längsrichtung gesägt, gespalten oder in anderer Weise vorgerichtet (auch gezapft, geschlitzt, gefalzt, gebohrt, genutet), nicht gehobelt, auch gedämpft, getränkt (imprägniert) oder sonst auf chemischem Wege behandelt; Bretter, Bohlen, Borde, Holzpflasterklötze; Faßholz (Faßdauben und Faßbodenteile), auch hierfür erkennbar vorgearbeitetes Holz; Naben, Felgen, Speichen, Späne aller Art außer Brennspänen: hart.
  - 31e. —: weich.
  - 31f. Korb- und Floßweiden, ungeschält oder geschält, auch gefärbt usw., Reisestäbe, ungeschält und geschält, Faschinen.
  - 31g. Brennholz, Reisig, Späne (Abfallspäne) und andere nur als Brennholz verwertbare Holzabfälle, Holzschwarten (die äußeren Längsabschnitte von Rundholz), nicht über 6 m lang; Heidebesen, Reiserbesen.
  - 31h. Edelhölzer, wie Eriks, Kokus-, Zedern-, Buchsbaum-, Ebenholz, Mahagoni-, Polisanter-, Tiek- und Pockholz, roh oder bearbeitet.
  32. Holzzeugmasse, Holzmehl, auch Sägemehl und Sägespäne (wenn nicht zu Brennwecken bestimmt), Strohmasse, Strohteigmasse, feuchte.
  33. Hopfen.
  34. Jute.
  35. Kaffee, Kaffee-Ersatzstoffe, Kakao, Tee.
  36. Kalk, gebrannter.
  37. Kartoffeln.
  38. Knochen, auch gereinigt und zerkleinert.
  39. Knochenkohle, Beinschwarz.
  40. Lumpen.
  - 41a. Weizenmehl.
  - 41b. Roggenmehl.
  - 41c. Kleie.
  - 41d. Andere Müllereierzeugnisse.
  - 42a. Obst, frisches und getrocknetes, Beeren.
  - 42b. Weintrauben.
  - 42c. Küchengewächse (Gemüse, Zwiebeln usw.).
  - 42d. Pflanzen.

43. Öle (mit Ausnahme der Mineralöle), Fette, Tran und Talg.
44. Ölkuchen, Ölkuchenschrot und Ölkuchenmehl aller Art, entölte Samen.
45. Papier und Pappe, Papierspäne, Strohnappe.
- 46 a. Erdöl (Petroleum) und andere Mineralöle sowie Mineralölrückstände, Braunkohlenteeröl.
- 46 b. Steinkohlenteeröle, Naphthalin.
47. Reis, Reismehl und Reiskleie.
48. Röhren von Ton und Zement, auch Dränröhren.
49. Rüben, Zuckerrüben sowie Schnitzel, gedörrte und getrocknete, Schnitzabfälle und Köpfe davon, Futterrüben, Zichorienwurzeln, frische und gedörrte.
50. Rübensirup, gereinigt und ungereinigt, Melasse.
51. Salpetersäure, Salzsäure.
- 52 a. Salz (Koch-, Speise-, Viehsalz).
- 52 b. Bitter- und Glaubersalz.
53. Schiefer aller Art und Schieferwaren.
54. Schwefelsäure.
55. Soda aller Art.
56. Weingeist (Spiritus), Branntwein, Essig.
57. Stärke sowie Stärkesirup, Stärkezucker, Traubenzucker (Glykose), Traubenzuckersirup, Kartoffelmehl.
58. Alabaster, Marmor, Serpentinsteine, roh, behauen, gemahlen, auch Waren daraus; andere Steine (ausgenommen Edel- und Halbedelsteine), bearbeitete, einfach glatt behauene, auch Krippen und Tröge von Stein, Brunnensteine, Mühlsteine, zusammengesetzte, Lithographiersteine.
- 59 a. Gebrannte Mauersteine (Ziegelsteine, Backsteine), Dachziegel, Pfannen (Dachsteine), Tonsteine, Lehmsteine, Schamottesteine, feuerfeste Steine, auch Pflastersteine und Boden-(Trottoir-)Platten aus Tonmasse, unverpackt.
- 59 b. Pflastersteine aller Art, mit Ausnahme derjenigen aus Ton (59 a), sonstige zum Wegebau bestimmte Steine.
- 59 c. Bau-, Bruch- und Werksteine, roh oder bloß behauen; Platten aus Stein (mit Ausnahme von Alabaster, Marmor, Serpentinsteine), gesägt oder gespalten, weder geschliffen noch gehobelt noch poliert; Polier-, Schleif- und Wetzsteine, Feuersteine, auch zum Gebrauche vorgerichtet (Flintensteine), Bimsstein, Quarz, Spat, Schmirgel, Speckstein, Strontianit.
- 60 a. Steinkohlen.
- 60 b. Steinkohlenbriketts.
- 60 c. Steinkohlenkoks.
61. Tabak, roh, Tabakrippen (Abfälle von Tabakrippen).
62. Teer, Pech, Pechsatz, auch Brauerharz und Kolophonium (ausgenommen Terpentin und die zu den Drogen gehörenden Harze), Asphalt, reiner, roher, nämlich Trinidadasphalt (Trinidad-erde), Erdharz, Erdfett, Judenpech, Bergpech, auch Erdwachs, roh (Ozokerit, Retinit, Hat- chetin), auch Asphaltsteine, Asphaltsand, Asphalt- erde, rohe, Asphalt, komprimierter, Asphaltbrei, Asphaltkitt, Asphaltmastix, Asphaltzement, Harz.
63. Tonwaren aller Art, Porzellan, Steingut, Fayence, Kugeln aus ungebranntem Tone, Schmelztiegel aus Graphit und Ton.
- 64 a. Torf, Torfstreu, Torfkohlen (Torfkoks).
- 64 b. Holzkohlen, auch gepulvert, Holzkohlenbriketts.
65. Wein.
66. Wolle aller Art.
67. Zink in Blöcken und Platten (Zinkblech), Zink- brocken.
- 68 a. Zucker, roh.
- 68 b. Verbrauchszucker (raffinierter Zucker).
69. Stückgüter (Sammelgüter)<sup>1)</sup>.
- 70 a. Umschließungen, gebrauchte, als: leere Fässer, Kisten, Körbe, Säcke.
- 70 b. Farben (mit Ausnahme der Farberden und der Auszüge aus Farbhölzern).
- 70 c. Gehobelte Kanthölzer, fertige Holzwaren, Möbel und Möbelteile.
- 70 d. Heu und Stroh.
- 70 e. Sonstige Güter.
- Vieh:
72. Pferde (auch Fohlen), Esel, Maultiere.
73. Rindvieh (auch Kälber).
74. Schafe (auch Lämmer).
75. Schweine (auch Ferkel).
76. Geflügel und sonstiges Vieh.

<sup>1)</sup> Als Stückgüter (Sammelgüter) sind nachzuweisen die in anschreibepflichtigen Fahrzeugen, das sind Fahrzeuge mit einer Gesamtladung von 500 kg und mehr, enthaltenen Güter verschiedener Warengattungen im Sinne des Güterverzeichnisses im Einzelgewichte von weniger als 250 kg (siehe § 6 vorletzter Absatz der Bestimmungen, betreffend die Statistik des Verkehrs und der Wasserstände auf den deutschen Binnenwasserstraßen).