

Badische Landesbibliothek Karlsruhe

Digitale Sammlung der Badischen Landesbibliothek Karlsruhe

Beilagen zum Jahres-Bericht der Zentral-Kommission für die
Rheinschiffahrt 1923

[urn:nbn:de:bsz:31-257672](https://nbn-resolving.org/urn:nbn:de:bsz:31-257672)

Beilage zu II, A und II, E
Beilagen-Verzeichnis

181-191	No II, A u II, E	Übersicht der Wasserstände des Rheins während des Jahres 1923
192-212	No II, A	Bildliche Darstellung der Wasserstandsänderung des Rheins an 11 Hauptstellen während des Jahres 1923
213-219	No IV, A	I. Übersicht des Güternahverkehrs im Jahre 1923, namentlich in den schwizer, französischen und deutschen Rheintälern nach den zeitlichen Aufzeichnungen derselben
220-231		II. Übersicht des Güternahverkehrs im Jahre 1923, namentlich in den niederländischen, belgischen und französischen Rheintälern nach dem Rhein oberhalb der deutsch-niederländischen Grenze nach den Aufzeichnungen der Rheintälereisenbahnen
232-251		III. Übersicht des Güternahverkehrs im Jahre 1923, namentlich in den deutschen Rheintälern nach dem Rhein oberhalb der deutsch-niederländischen Grenze nach den Aufzeichnungen der Rheintälereisenbahnen
252-253		ZUM
254-260		JAHRES-BERICHT DER ZENTRAL-KOMMISSION
261-274		FÜR DIE
275-280		RHEINSCHIFFFAHRT
281-300		1923.
301-308	No IV, A, b	I. Übersicht des Durchgangsverkehrs von und nach den bedeutendsten Nebenflüssen und Seitenarmen des Rheins im Jahre 1923
309-312		II. Übersicht des Durchgangsverkehrs in Schiffen und Flößen von den Nebenflüssen und Seitenarmen des Rheins im Jahre 1923
313-316		III. Übersicht des Durchgangsverkehrs in Schiffen und Flößen nach den Nebenflüssen und Seitenarmen des Rheins im Jahre 1923
317-320	No IV, B, a u IV, B, c	I. Übersicht der Schiffe und Flöße, welche im Jahre 1923 in den schwizer, französischen, belgischen und niederländischen Rheintälern angekommen sind
321-344		II. Übersicht der Schiffe und Flöße, welche im Jahre 1923 in den schwizer, französischen, belgischen und niederländischen Rheintälern abgegangen sind
345-349	No IV, B, c	III. Übersicht über die deutsch-niederländische Grenze nach den Aufzeichnungen der Zollstellen Kimmich bzw. Lohitz
350-353	No IV, B, d	IV. Übersicht über die deutsch-niederländische Grenze nach den Aufzeichnungen der Zollstellen Kimmich bzw. Lohitz
354-358	No IV, B, e	I. Durchgangsverkehr (Schiffe- und Floßverkehr) nach den Nebenflüssen und Seitenarmen des Rheins im Jahre 1923
359-362		II. Durchgangsverkehr (Schiffe- und Floßverkehr) von den Nebenflüssen und Seitenarmen des Rheins im Jahre 1923
363-369		III. Übersicht über den Durchgangsverkehr von und nach den Nebenflüssen und Seitenarmen des Rheins im Jahre 1923

Beilagen-Verzeichnis

	Seite
Zu II, A u. II, E.	Übersicht der Wasserstände des Rheins während des Jahres 1923 181—191
Zu II, A.	Bildliche Darstellung der Wasserstandsbewegung des Rheins an 11 Hauptpegeln während des Jahres 1923 193—215
Zu IV, A, a.	1. Übersicht des Gesamthafenverkehrs im Jahre 1923, nämlich: in den schweizer, französischen und deutschen Rheinhäfen nach den amtlichen Aufzeichnungen daselbst 217—219 in den niederländischen, belgischen und französischen See- und Flußhäfen von und nach dem Rhein oberhalb der deutsch-niederländischen Grenze nach den Aufzeichnungen der niederländischen Zollstelle in Lobith 220—221 in den deutschen überseeischen Häfen und den sonstigen überseeischen Häfen von und nach dem Rhein oberhalb der deutsch-niederländischen Grenze nach den Aufzeichnungen der deutschen Hauptzollstelle in Emmerich 220—221 in den belgischen und französischen See- und Flußhäfen von und nach dem Rhein oberhalb der deutsch-niederländischen Grenze nach den amtlichen Aufzeichnungen in diesen Häfen 222—223 Güterverzeichnis 225—230
	2. Übersicht der Zufuhr in Schiffen und Flößen in den wichtigeren schweizer, französischen und deutschen Rheinhäfen im Jahre 1923 231—252
	3. Übersicht der Abfuhr in Schiffen und Flößen in den wichtigeren schweizer, französischen und deutschen Rheinhäfen im Jahre 1923 253—274
	4. Übersicht des Verkehrs nach den niederländischen, belgischen, französischen und sonstigen Häfen mit Einbegriff des Rhein-See-Verkehrs an der deutsch-niederländischen Grenze im Jahre 1923 nach den Aufzeichnungen der deutschen Hauptzollstelle in Emmerich, der niederländischen Zollstelle in Lobith und den belgischen und französischen Häfen daselbst 275—290
	5. Übersicht des Verkehrs von den niederländischen, belgischen, französischen und sonstigen Häfen mit Einbegriff des Rhein-See-Verkehrs an der deutsch-niederländischen Grenze im Jahre 1923 nach den Aufzeichnungen der deutschen Hauptzollstelle in Emmerich, der niederländischen Zollstelle in Lobith und den belgischen und französischen Häfen daselbst 291—306
Zu IV, A, b.	1. Übersicht des Durchgangsverkehrs von und nach den bedeutenderen Nebenflüssen und Seitenkanälen des Rheins im Jahre 1923 307—308
	2. Übersicht des Durchgangsverkehrs in Schiffen und Flößen von den Nebenflüssen und Seitenkanälen des Rheins im Jahre 1923 309—312
	3. Übersicht des Durchgangsverkehrs in Schiffen und Flößen nach den Nebenflüssen und Seitenkanälen des Rheins im Jahre 1923 313—316
Zu IV, B, a u. IV, B, b.	1. Übersicht der Schiffe und Flöße, welche im Jahre 1923 in den schweizer, französischen, deutschen und belgischen Rheinhäfen angekommen sind 317—330
	2. Übersicht der Schiffe und Flöße, welche im Jahre 1923 in den schweizer, französischen, deutschen und belgischen Rheinhäfen abgegangen sind 331—344
Zu IV, B, a.	3. Schiffsverkehr über die deutsch-niederländische Grenze nach den Aufzeichnungen der Zollstellen Emmerich bzw. Lobith 345—349
Zu IV, B, b.	3. Floßverkehr über die deutsch-niederländische Grenze nach den Aufzeichnungen der Zollstellen Emmerich bzw. Lobith 351—353
Zu IV, B, c.	1. Durchgangsverkehr (Schiffs- und Floßverkehr) nach den Nebenflüssen und Seitenkanälen des Rheins im Jahre 1923 355—356
	2. Durchgangsverkehr (Schiffs- und Floßverkehr) von den Nebenflüssen und Seitenkanälen des Rheins im Jahre 1923 357—358
	Berichtigung 359
	Bildliche Darstellung des Hafen- und Stromverkehrs auf dem Rhein.

Beilage zu II, A und II, E.

Übersicht

Wasserstände des Rheins

während des Jahres 1923.

Anmerkung: In der Rheinschiffahrts-Polizeiordnung von 1913 sind die Marken für die Beschränkung der Dampfschiffahrt für die Pegel zu Nijmegen, Tiel, Zalt-Bommel, Arnheim und Vreeswijk und die Floßmarken für die Pegel zu Straßburg, Maxau, Speyer, Nijmegen und Arnheim nicht mehr angegeben. Neu aufgenommen sind die Floßmarken für den Pegel zu Wesel.

Pegel zu	Der gleichwertige Wasserstand 1923 war nicht erreicht		Beschränkungen bzw. Verbot der Dampfschiffahrt und Rheinschiffahrts-Polizei-Ordnung von 1913 wegen					
			Marke I		Marke II		Marke III	
	Datum	Anzahl der Tage	Datum	Tage	Datum	Tage	Datum	Tage
Basel.								
Gleichwertiger Wasserstand 1923 . . .	—	—	—	—	—	—	—	—
Straßburg.								
Gleichwertiger Wasserstand 1923 = 1,91 m	18 u. 19 IX	2	nicht bestimmt		nicht bestimmt		—	—
Dampfschiffahrt:	Summe	2						
Verbot: Marke III . . . 5,00 m								
Maxau.								
Gleichwertiger Wasserstand 1923 = 3,42 m	—	—	29 bis 31 XII	3	30 u. 31 XII	2	—	—
Dampfschiffahrt:			Summe	3		2		
Beschränkungen: Marke I . . . 6,00 m								
Marke II . . . 6,50 m								
Verbot: Marke III . . . 7,00 m								
Speyer.								
Gleichwertiger Wasserstand 1923 = 2,55 m	—	—	31 XII	1	—	—	—	—
Dampfschiffahrt:			Summe	1				
Beschränkungen: Marke I . . . 6,30 m								
Marke II . . . 7,00 m								
Verbot: Marke III . . . 7,60 m								
Ludwigshafen.								
Gleichwertiger Wasserstand 1923 = 2,30 m	18 bis 20 IX	3	—	—	—	—	—	—
Dampfschiffahrt:	Summe	3						
Beschränkungen: Marke I . . . 6,40 m								
Marke II . . . 7,40 m								
Verbot: Marke III . . . 8,00 m								
Floßfahrt:								
Einstellung b. steigendem Wasser 5,80 m								
Wiederbeginn b. fallendem Wasser 6,10 m								
Mannheim.								
Gleichwertiger Wasserstand 1923 = 2,49 m	10 u. 11 IX	2	—	—	—	—	—	—
Dampfschiffahrt:	13 bis 22 IX	10						
Beschränkungen: Marke I . . . 6,40 m	2 bis 5 X	4						
Marke II . . . 7,40 m	Summe	16						
Verbot: Marke III . . . 8,00 m								
Floßfahrt:								
Einstellung b. steigendem Wasser 5,80 m								
Wiederbeginn b. fallendem Wasser 6,10 m								

Floßfahrt nach § 22 der Überschreitung der		Niedrigster Jahreswasserstand		Höchster Jahreswasserstand		Bemerkungen insbesondere über Eisverhältnisse
Floßmarke	Tage	Datum	Pegelstand m	Datum	Pegelstand m	
—	—	29 I	0,08	27 VI	2,35	Worms Gleichwertig Wasserstand 1923 = 0,43 m
nicht bestimmt	—	18 IX	1,85	30 XII	4,61	—
—	—	20 IX	3,46	31 XII	6,90	Mainz Gleichwertig Wasserstand 1923 = 0,78 m Eisfrei Dampfschiffahrt: Beschänkungen: Marke I ... 2,75 m Marke II ... 2,50 m Verbot: Marke III ... 4,75 m Floßfahrt: Einstellung d. steigenden Wasser: 2,00 m Wiederbeginn d. fallenden Wasser: 2,20 m
—	—	20 IX	2,56	31 XII	6,50	desgl.
4 II 31 XII	1 1 2	19 IX	2,21	31 XII	6,27	Biebrich Gleichwertig Wasserstand 1923 = 1,07 m Dampfschiffahrt: Beschänkungen: Marke I ... 2,60 m Marke II ... 4,20 m Verbot: Marke III ... 6,50 m desgl.
4 II 31 XII	1 1 2	20 IX	2,18	31 XII	6,30	Radesheim Gleichwertig Wasserstand 1923 = 1,80 m Floßfahrt: Einstellung d. steigenden Wasser: 4,00 m Wiederbeginn d. fallenden Wasser: 2,00 m desgl.

Pegel zu	Der gleichwertige Wasserstand 1923 war nicht erreicht		Beschränkungen bzw. Verbot der Dampfschiffahrt und Rheinschiffahrts-Polizei-Ordnung von 1913 wegen					
	Datum	Anzahl der Tage	Marke I		Marke II		Marke III	
			Datum	Tage	Datum	Tage	Datum	Tage
Worms.								
Gleichwert. Wasserstand 1923 = -0,43m	18 bis 21 IX	4	—	—	—	—	—	—
	Summe	4						
Straßburg.								
Gleichwertiger Wasserstand 1923 = 1,91m	11, 12, 14 bis 23 IX	12	2 bis 4 I	3	—	—	—	—
Dampfschiffahrt:	2 bis 6 X	5	3 bis 7 II	5	—	—	—	—
Beschränkungen: Marke I 2,75m	Summe	17						
Marke II 3,50m								
Verbot: Marke III 4,75m								
Mainz.								
Gleichwertiger Wasserstand 1923 = 0,28m	10 bis 23 IX	14	3 I	1	—	—	—	—
Dampfschiffahrt:	2 bis 6 X	5	3 bis 6 II	4	—	—	—	—
Beschränkungen: Marke I 3,55m	Summe	19						
Marke II 4,30m								
Verbot: Marke III 5,55m								
Biebrich.								
Gleichwertig. Wasserstand 1923 = 1,07m ¹⁾	12 IX	1	nicht bestimmt		nicht bestimmt		nicht bestimmt	
Dampfschiffahrt:	15 bis 23 IX	9						
Beschränkungen: Marke I 3,55m	3 bis 5 X	3						
Marke II 4,30m	Summe	13						
Verbot: Marke III 5,55m								
Rüdesheim.								
Gleichwertig. Wasserstand 1923 = 1,39m ¹⁾	12 IX	1	nicht bestimmt		nicht bestimmt		nicht bestimmt	
Dampfschiffahrt:	15 bis 23 IX	9						
Beschränkungen: Marke I 3,55m	3 bis 5 X	3						
Marke II 4,30m	Summe	13						
Verbot: Marke III 5,55m								

¹⁾ Diese Wasserhöhen sind nicht durch Beschluß der Zentral-Kommission bestimmt, sondern von dem Rheinschiffahrtsinspektor in

Floßfahrt nach § 22 der Überschreitung der		Niedrigster Jahreswasserstand		Höchster Jahreswasserstand		Bemerkungen insbesondere über Eisverhältnisse
Floßmarke						
Datum	Tage	Datum	Pegelstand m	Datum	Pegelstand m	
—	++	20 IX	- 0,49	31 XII	+ 3,04	Treibeis wurde im Berichtsjahr auf dem Rhein nicht beobachtet
4 bis 6 II	3	20 IX	+ 0,06	5 II	+ 3,48	28 bis 29 XII Leichtes Treibeis vom Main
nicht bestimmt	3	21 IX	0,84	5 II	4,06	
2 u. 3 I 3 bis 7 II 27 u. 28 X	2 5 2 <u>9</u>	20 u. 21 IX	1,24	5 II	4,40	

Coblenz, als dem „Gleichwertigen Wasserstand 1923“ entsprechend, ermittelt.

Pegel zu	Der gleichwertige Wasserstand 1923 war nicht erreicht		Beschränkungen bzw. Verbot der Dampfschiffahrt und Rheinschiffahrts-Polizei-Ordnung von 1913 wegen					
	Datum	Anzahl der Tage	Marke I		Marke II		Marke III	
			Datum	Tage	Datum	Tage	Datum	Tage
Bingen.								
Gleichwertiger Wasserstand 1923=1,35m	12, 15 bis 23 IX	10	2 bis 6 I	5	4 bis 6 II	3	—	—
Dampfschiffahrt:	4 u. 5 X	2	3 bis 9 II	7				
Beschränkungen: Marke I 3,20m			4 bis 8 III	5				
Marke II 4,00m			27 bis 31 X	5				
Verbot: Marke III 5,30m			31 XII	1				
	Summe	12		23		3		
Caub.								
Gleichwertiger Wasserstand 1923=1,44m	11 bis 23 IX	13	nicht bestimmt		nicht bestimmt		nicht bestimmt	
	3 bis 5 X	3						
	Summe	16						
Coblenz.								
Gleichwertiger Wasserstand 1923=1,62m	18 VIII	1	2 u. 3 I	2	—	—	—	—
Dampfschiffahrt:	1 bis 24 IX	24	4 bis 6 II	3				
Beschränkungen: Marke I 5,00m	2 bis 6 X	5	5 u. 6 III	2				
Marke II 6,25m			26 bis 29 X	4				
Verbot: Marke III 7,20m								
Floßfahrt:	Summe	30		11				
Einstellung b. steigendem Wasser 4,10m								
Wiederbeginn b. fallendem Wasser 4,40m								
Andernach.								
Gleichwertiger Wasserstand 1923=1,93m	18 u. 19 VIII	2	2 bis 4 I	3	—	—	—	—
Dampfschiffahrt:	26 u. 28 VIII	2	4 bis 7 II	4				
Beschränkungen: Marke I 5,80m	30 u. 31 VIII	2	4 bis 7 III	4				
Marke II 7,10m	1 bis 25 IX	25	26 bis 30 X	5				
Verbot: Marke III 8,10m	1 bis 7 X	7						
Floßfahrt:	Summe	38		16				
Einstellung b. steigendem Wasser=5,00m								
Wiederbeginn b. fallendem Wasser 5,30m								

Ploßfahrt nach § 22 der
Überschreitung der
Niedrigster Jahreswasserstand
Höchster Jahreswasserstand
Bemerkungen
 insbesondere über Eisverhältnisse

III Floßmarke		I Marke		II Marke		Bemerkungen	
Datum	Tage	Datum	Pegelstand m	Datum	Pegelstand m		
nicht bestimmt		20 IX	1,24	5 II	4,32	Köln Gleichwertiger Wasserstand 1922=1,27m Dampfschiffahrt: Beschränkungen: Marke I ... 4,30m Marke II ... 4,30m Verbot: Marke III ... 4,30m Ploßfahrt: Einstellung b. steigendem Wasser 4,70m Wiederbeginn b. fallendem Wasser 5,00m	
nicht bestimmt		20 IX	1,24	5 II	5,40	Düsseldorf Gleichwertiger Wasserstand 1922=1,00m Dampfschiffahrt: Beschränkungen: Marke I ... 5,10m Marke II ... 5,10m Verbot: Marke III ... 5,10m Ploßfahrt: Einstellung b. steigendem Wasser 4,40m Wiederbeginn b. fallendem Wasser 4,70m	
1 bis 5 I 3 bis 8 II 2 bis 8 III 25 bis 30 X 30 u. 31 XII	5 6 7 6 2 26	20 IX	1,31	27 X	5,74	Rahrort Gleichwertiger Wasserstand 1922=0,70m Dampfschiffahrt: Beschränkungen: Marke I ... 5,30m Marke II ... 5,30m Verbot: Marke III ... 5,30m Ploßfahrt: Einstellung b. steigendem Wasser 4,80m Wiederbeginn b. fallendem Wasser 5,10m	
nicht bestimmt		20 IX	1,48	27 X	6,72	Wessel Gleichwertiger Wasserstand 1922=0,12m Ploßfahrt: Einstellung b. steigendem Wasser 4,10m Wiederbeginn b. fallendem Wasser 4,70m	
1 bis 5 I 3 bis 8 II 2 bis 8 III 25 bis 30 X 30 u. 31 XII	5 6 7 6 2 26	20 IX	1,48	27 X	6,72	Kimmrich Gleichwertiger Wasserstand 1922=0,97m Dampfschiffahrt: Beschränkungen: Marke I ... 5,00m Marke II ... 5,00m Verbot: Marke III ... 5,00m Ploßfahrt: Einstellung b. steigendem Wasser 4,40m Wiederbeginn b. fallendem Wasser 5,00m	

Pegel zu	Der gleichwertige Wasserstand 1923 war nicht erreicht		Beschränkungen bzw. Verbot der Dampfschiffahrt und Rheinschiffahrts-Polizei-Ordnung von 1913 wegen					
	Datum	Anzahl der Tage	Marke I		Marke II		Marke III	
			Datum	Tage	Datum	Tage	Datum	Tage
Cöln.								
Gleichwertiger Wasserstand 1923 = 1,27 m	18 u. 19 VIII	2	3 u. 4 I	2	—	—	—	—
Dampfschiffahrt:	31 VIII	1	3 bis 7 II	5	—	—	—	—
Beschränkungen: Marke I 5,50 m	1 bis 25 IX	25	5 bis 7 III	3	—	—	—	—
Marke II 6,90 m	2 bis 7 X	6	26 bis 30 X	5	—	—	—	—
Verbot: Marke III 7,80 m	Summe	34		15				
Floßfahrt:								
Einstellung b. steigendem Wasser 4,70 m								
Wiederbeginn b. fallendem Wasser 5,00 m								
Düsseldorf.								
Gleichwertiger Wasserstand 1923 = 1,01 m	16 bis 31 VIII	16	3 u. 4 I	2	—	—	—	—
Dampfschiffahrt:	1 bis 27 IX	27	4 bis 7 II	4	—	—	—	—
Beschränkungen: Marke I 5,10 m	30 IX	1	5 bis 7 III	3	—	—	—	—
Marke II 6,70 m	1 bis 9 X	9	27 bis 30 X	4	—	—	—	—
Verbot: Marke III 7,50 m	Summe	53		13				
Floßfahrt:								
Einstellung b. steigendem Wasser 4,40 m								
Wiederbeginn b. fallendem Wasser 4,70 m								
Ruhrort.								
Gleichwertiger Wasserstand 1923 = 0,31 m	16 bis 31 VIII	16	4 bis 7 II	4	—	—	—	—
Dampfschiffahrt:	1 bis 30 IX	30	28 u. 29 X	2	—	—	—	—
Beschränkungen: Marke I 5,30 m	1 bis 9 X	9			—	—	—	—
Marke II 6,90 m	Summe	55		6				
Verbot: Marke III 7,60 m								
Floßfahrt:								
Einstellung b. steigendem Wasser 4,60 m								
Wiederbeginn b. fallendem Wasser 5,10 m								
Wesel.								
Gleichwert. Wasserstand 1923 = 0,12 m ¹⁾	17 bis 31 VIII	15	nicht bestimmt		nicht bestimmt		nicht bestimmt	
Floßfahrt:	1 bis 27 IX	27						
Einstellung b. steigendem Wasser 4,10 m	1 bis 8 X	8						
Wiederbeginn b. fallendem Wasser 4,70 m	Summe	50						
Andernach.								
Emmerich.								
Gleichwertiger Wasserstand 1923 = 0,92 m	16 bis 31 VIII	16	2 bis 6 I	5	—	—	—	—
Dampfschiffahrt:	1 bis 29 IX	29	4 bis 9 II	6	—	—	—	—
Beschränkungen: Marke I 5,00 m	1 bis 9 X	9	4 bis 9 III	6	—	—	—	—
Marke II 6,30 m	Summe	54	27 bis 31 X	5	—	—	—	—
Verbot: Marke III 6,70 m				22				
Floßfahrt:								
Einstellung b. steigendem Wasser 4,40 m								
Wiederbeginn b. fallendem Wasser 5,00 m								

¹⁾ Diese Wasserhöhe ist nicht durch Beschluß der Zentral-Kommission bestimmt, sondern von dem Rheinschiffahrtsinspektor in Coblenz.

Floßfahrt nach § 22 der Überschreitung der		Niedrigster Jahreswasserstand		Höchster Jahreswasserstand		Bemerkungen insbesondere über Eisverhältnisse
Datum	Tage	Datum	Pegelstand m	Datum	Pegelstand m	
1 bis 5 I 3 bis 8 II 2 bis 8 III 26 bis 30 X 31 XII	5 6 7 5 1 <hr/> 24	21 IX	+ 0,86	V. 27 z. 28 X 10 Uhr abds. bis 8 Uhr morgens	6,27	
1 bis 5 I 3 bis 8 II 3 bis 8 III 26 bis 30 X 31 XII	5 6 6 5 1 <hr/> 23	21 IX	+ 0,43	5 II	5,79	
2 bis 4 I 3 bis 7 II 4 bis 7 III 27 bis 29 X	3 5 4 3 <hr/> 15	21 IX	- 0,37	5 II	5,78	
1 bis 5 I 3 bis 8 II 3 bis 8 III 26 bis 30 X	5 6 6 5 <hr/> 22	20 bis 23 IX	- 0,75	6 II	5,68	
1 bis 6 I 3 bis 9 II 2 bis 9 III 26 bis 31 X	6 7 8 6 <hr/> 27	22 IX	+ 0,26	6 II vorm. 6 Uhr bis 7 II vorm. 2 Uhr	6,05	

als dem „Gleichwertigen Wasserstand 1925“ entsprechend, ermittelt.

Pegel zu	Der gleichwertige Wasserstand 1923 war nicht erreicht		Beschränkungen bzw. Verbot der Dampfschifffahrt und Rheinschifffahrts-Polizei-Ordnung von 1913 wegen							
	Datum	Anzahl der Tage	Marke I		Marke II		Marke III			
			Datum	Tage	Datum	Tage	Datum	Tage		
Nijmegen. Gleichwertig. Wasserstand 1923 = 7,73 m + N.A.P. (N.A.P. = 0,08 m + A.P.)	16 VIII bis 11 X	56	nicht bestimmt		nicht bestimmt		nicht bestimmt			
	Summe	56								
Tiel. Gleichwertig. Wasserstand 1923 = 4,17 m + N.A.P. (N.A.P. = 0,22 m + A.P.)	16 VIII bis 11 X	56	nicht bestimmt		nicht bestimmt		nicht bestimmt			
	Summe	56								
Zalt-Bommel. Gleichwertig. Wasserstand 1923 = 1,89 m + N.A.P. (N.A.P. = 0,17 m + A.P.)	17 bis 23 VIII 24 VIII 1 bis 10 IX 14 bis 24 IX 25 IX 28 IX bis 9 X	6 1 9 10 1 11	nicht bestimmt		nicht bestimmt		nicht bestimmt			
	Summe	38								
Arnhem. Gleichwertig. Wasserstand 1923 = 7,93 m ¹⁾ + N.A.P. (N.A.P. = 0,24 m + A.P.)	15 VIII bis 10 X	57	nicht bestimmt		nicht bestimmt		nicht bestimmt			
	Summe	57								
Vreeswijk. Gleichwertig. Wasserstand 1923 = 0,95 m ¹⁾ + N.A.P. (N.A.P. = 0,14 m + A.P.)	9 IV 16 bis 19 IV 6 bis 10 V 14 u. 15 VII 19 u. 20 VII 22 u. 23 VII 3 VIII 5 VIII bis 11 X	1 4 5 2 2 2 1 68	nicht bestimmt		nicht bestimmt		nicht bestimmt			
	Summe	85								

¹⁾ Diese Wasserhöhen sind nicht durch Beschluß der Zentral-Kommission bestimmt, sondern von der Strombauverwaltung, als dem

Floßfahrt nach § 22 der Überschreitung der		Niedrigster Jahreswasserstand		Höchster Jahreswasserstand		Bemerkungen insbesondere über Eisverhältnisse
Floßmarke		Datum	Pegelstand m	Datum	Pegelstand m	
Datum	Tage					
nicht bestimmt		22 IX	7,03	7 II	12,04	Kein Treibeis
nicht bestimmt		29 IX	3,03	7 II 30 X	8,35 8,35	Kein Treibeis
nicht bestimmt		18 IX	1,30	8 II	5,80	Kein Treibeis
nicht bestimmt		22 u. 23 IX	7,18	7 II	11,91	Kein Treibeis
nicht bestimmt		18 IX	0,31	9 II u. 31 X	3,68	Am 31 XII ganz schwaches Treibeis

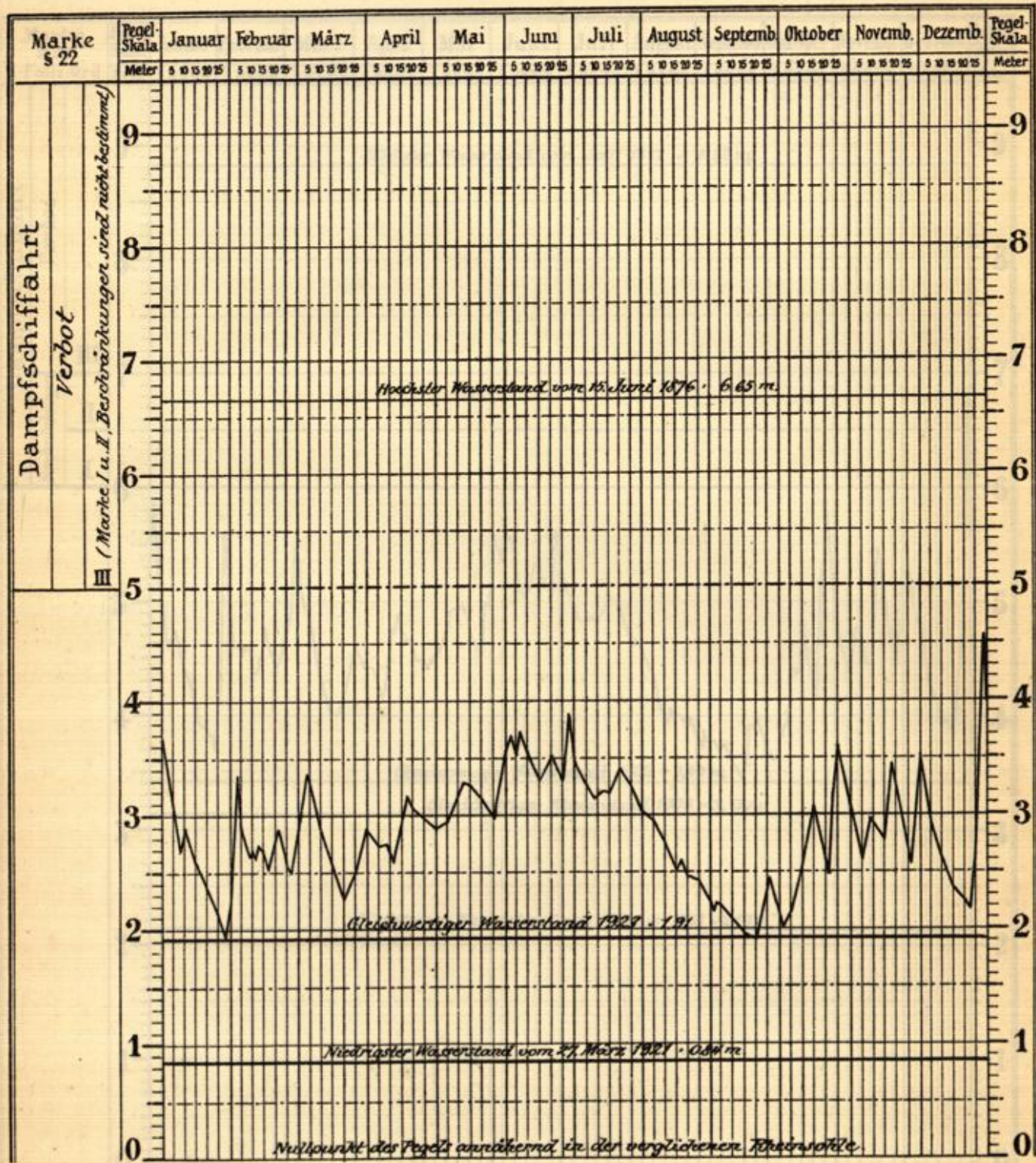
„Gleichwertigen Wasserstand 1923“ entsprechend, ermittelt.

Bildliche Darstellung des Rheinstandes
am Pegel bei Straßburg

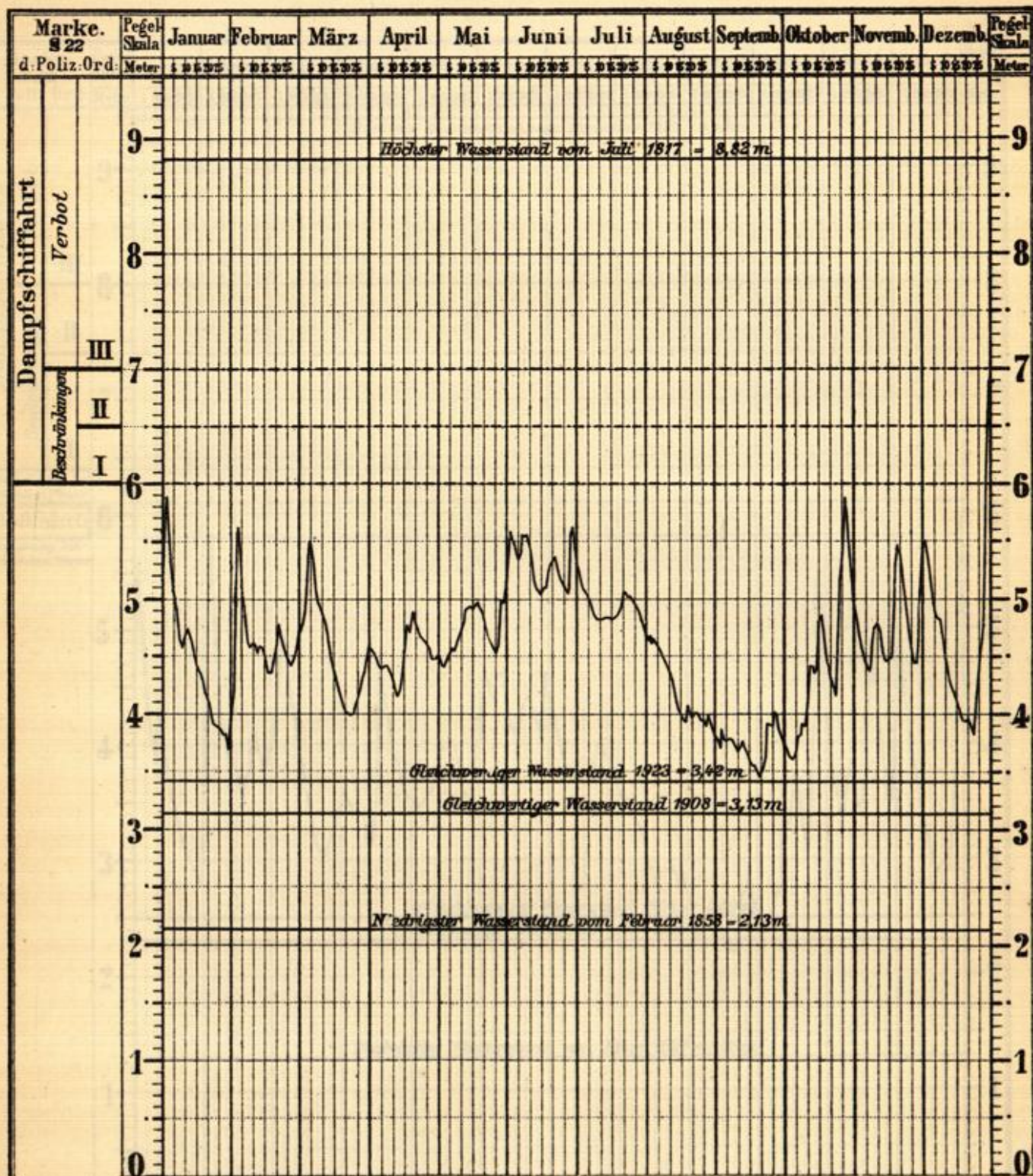
Beilage zu II, A.

Bildliche Darstellung
der
Wasserstandsbewegungen des Rheins
während des Jahres 1923
an den Pegeln zu
Straßburg, Maxau, Mannheim, Mainz, Bingen, Caub, Coblenz, Cöln,
Ruhrort, Nijmegen und Arnheim.

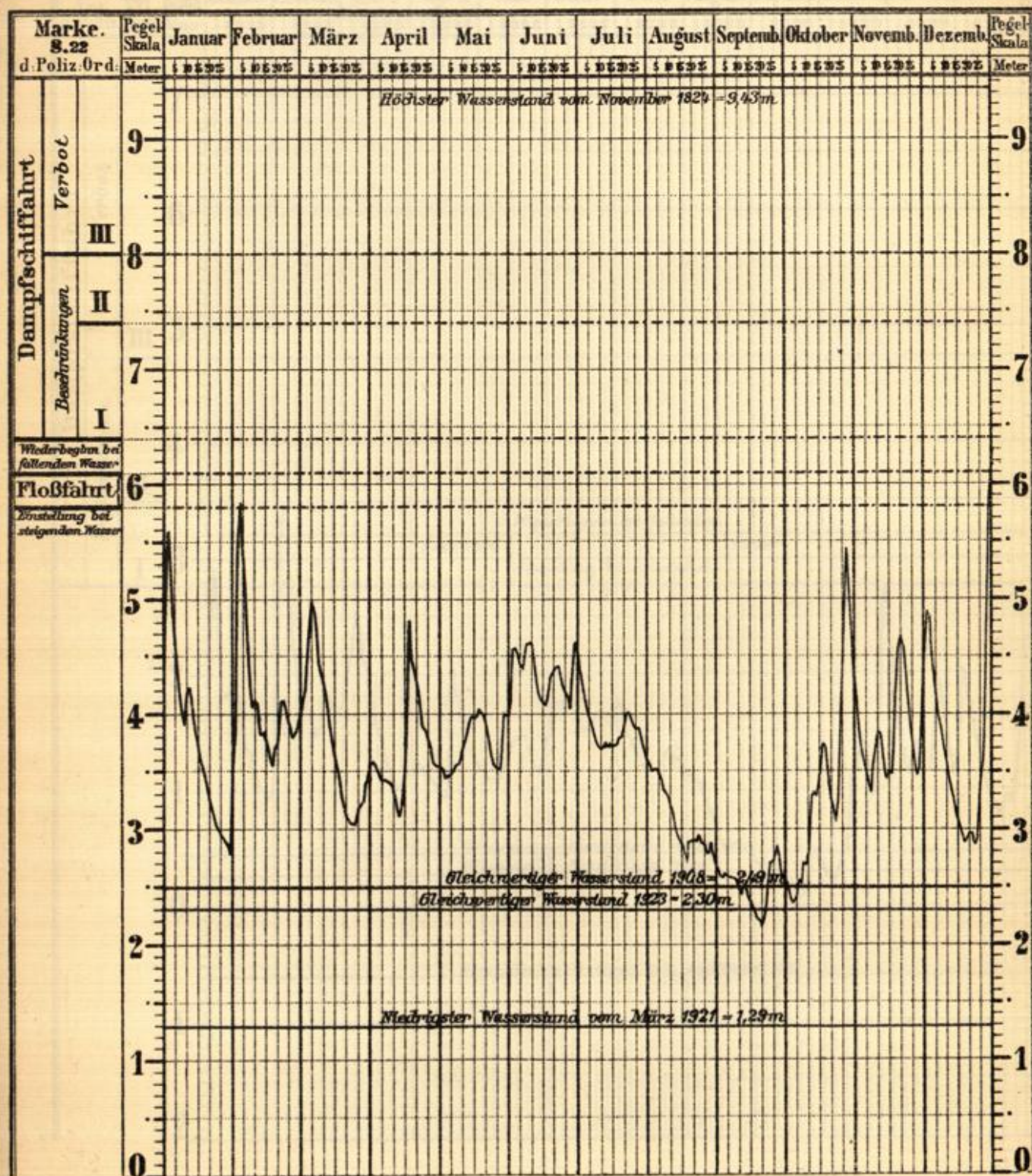
Bildliche Darstellung des Rheinstandes am Pegel bei Straßburg im Jahre 1923.



Bildliche Darstellung des Rheinstandes am Pegel bei Maxau im Jahre 1923.

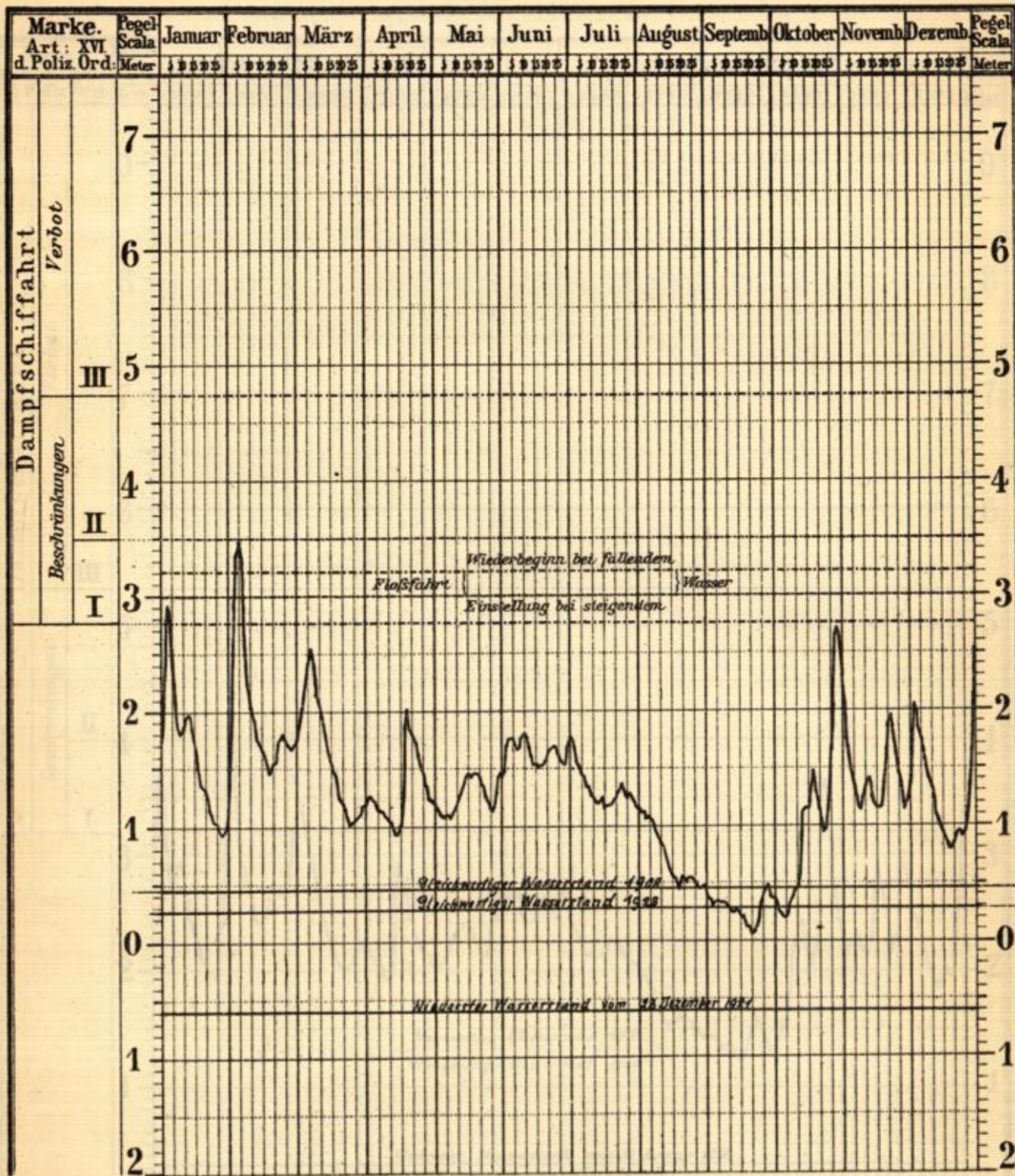


Bildliche Darstellung des Rheinstandes am Pegel bei Mannheim im Jahre 1923.

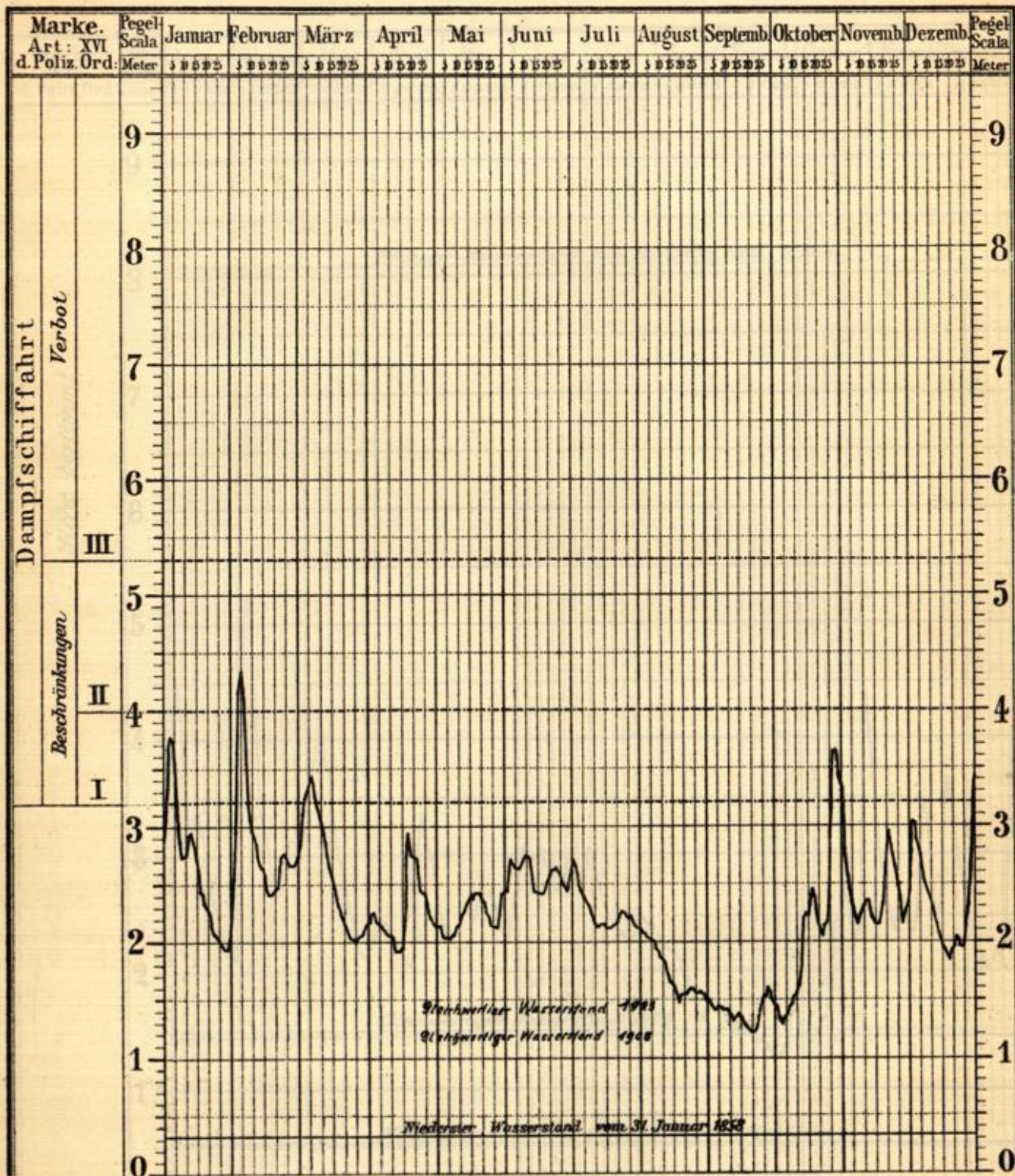


Bildliche Darstellung des Rheinstandes am Pegel bei Mainz

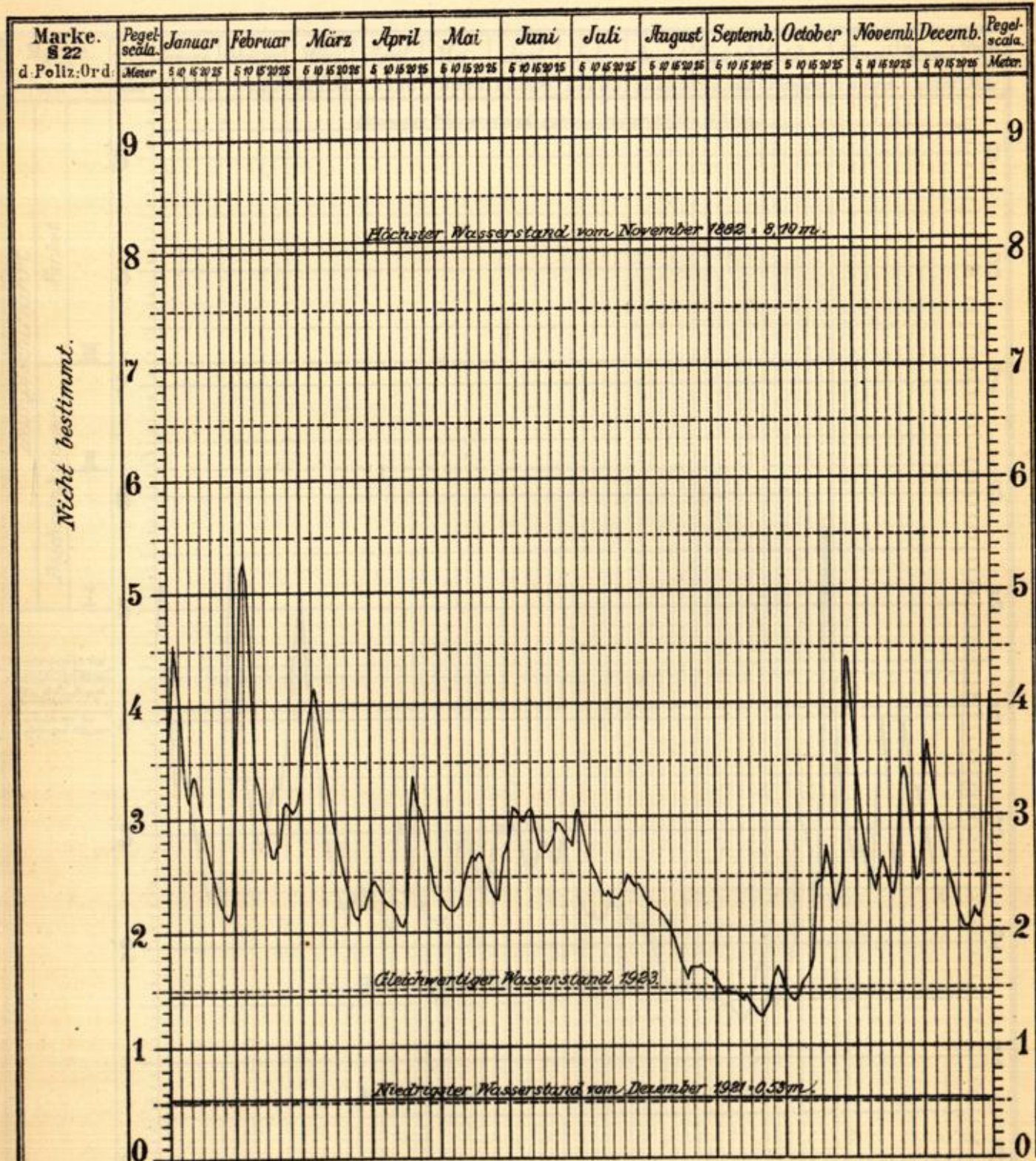
im Jahre 1923.



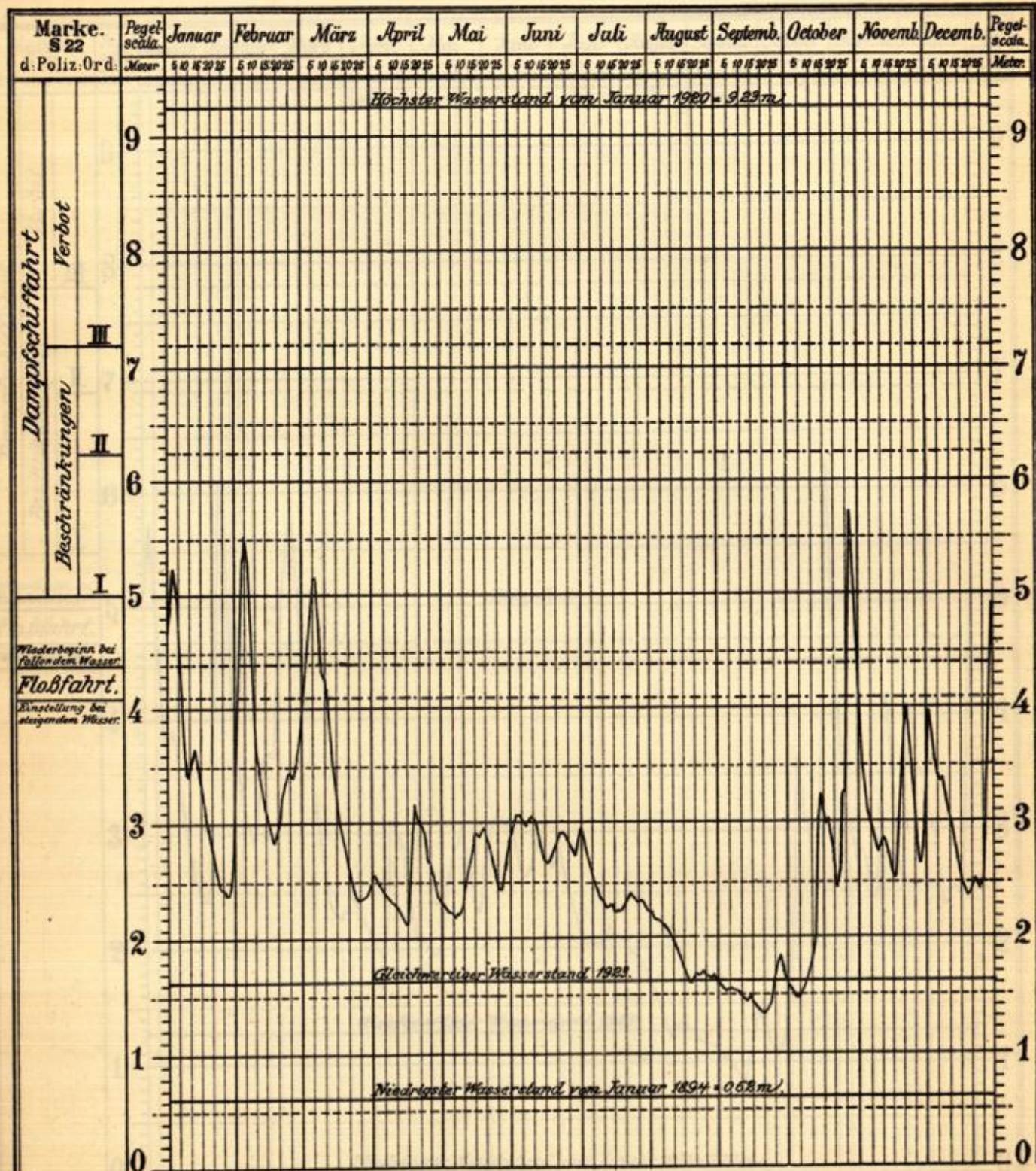
Bildliche Darstellung des Rheinstandes am Pegel bei Bingen im Jahre 1923.



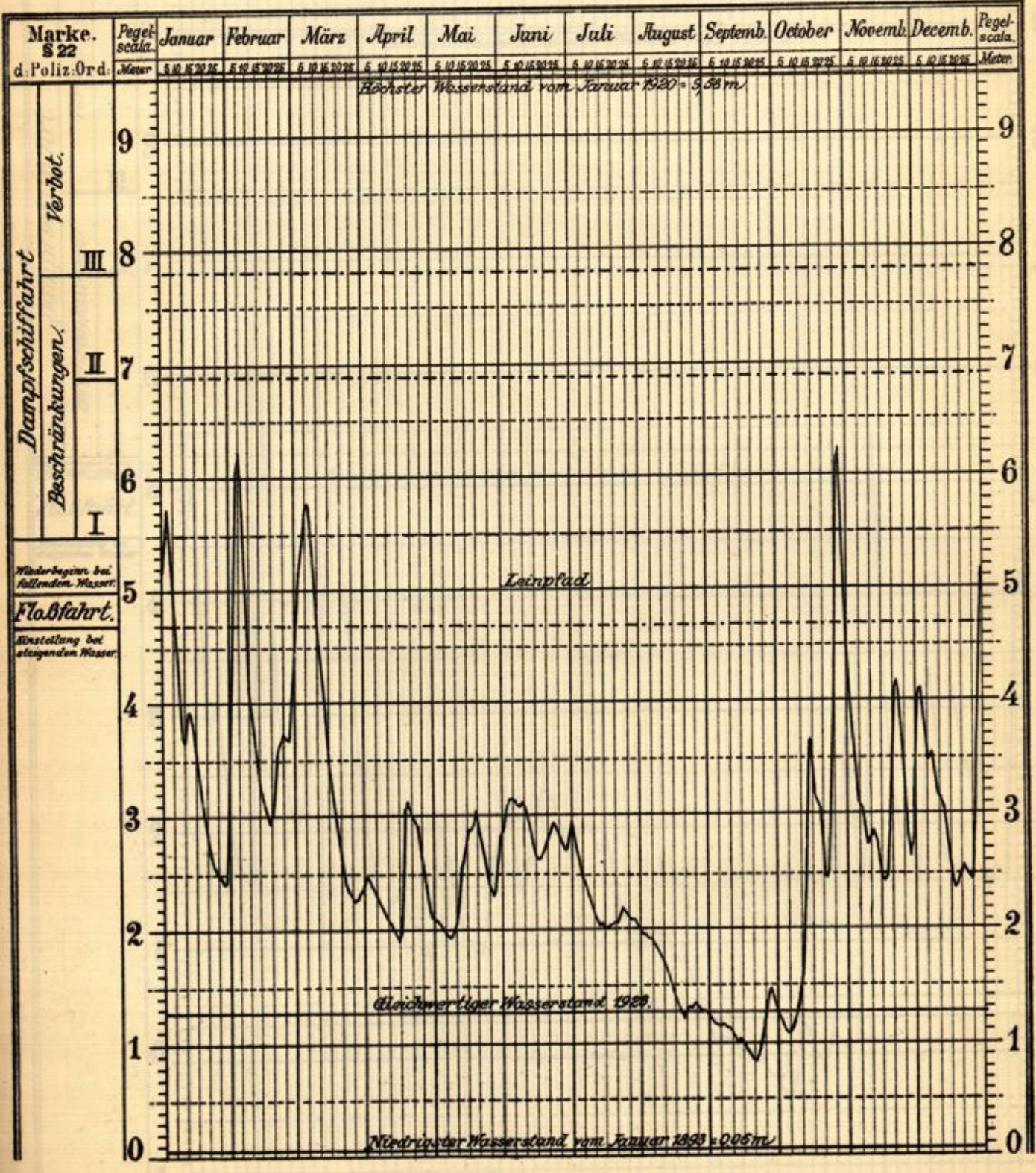
Bildliche Darstellung des Rheinstandes am Pegel bei Caub im Jahre 1923.



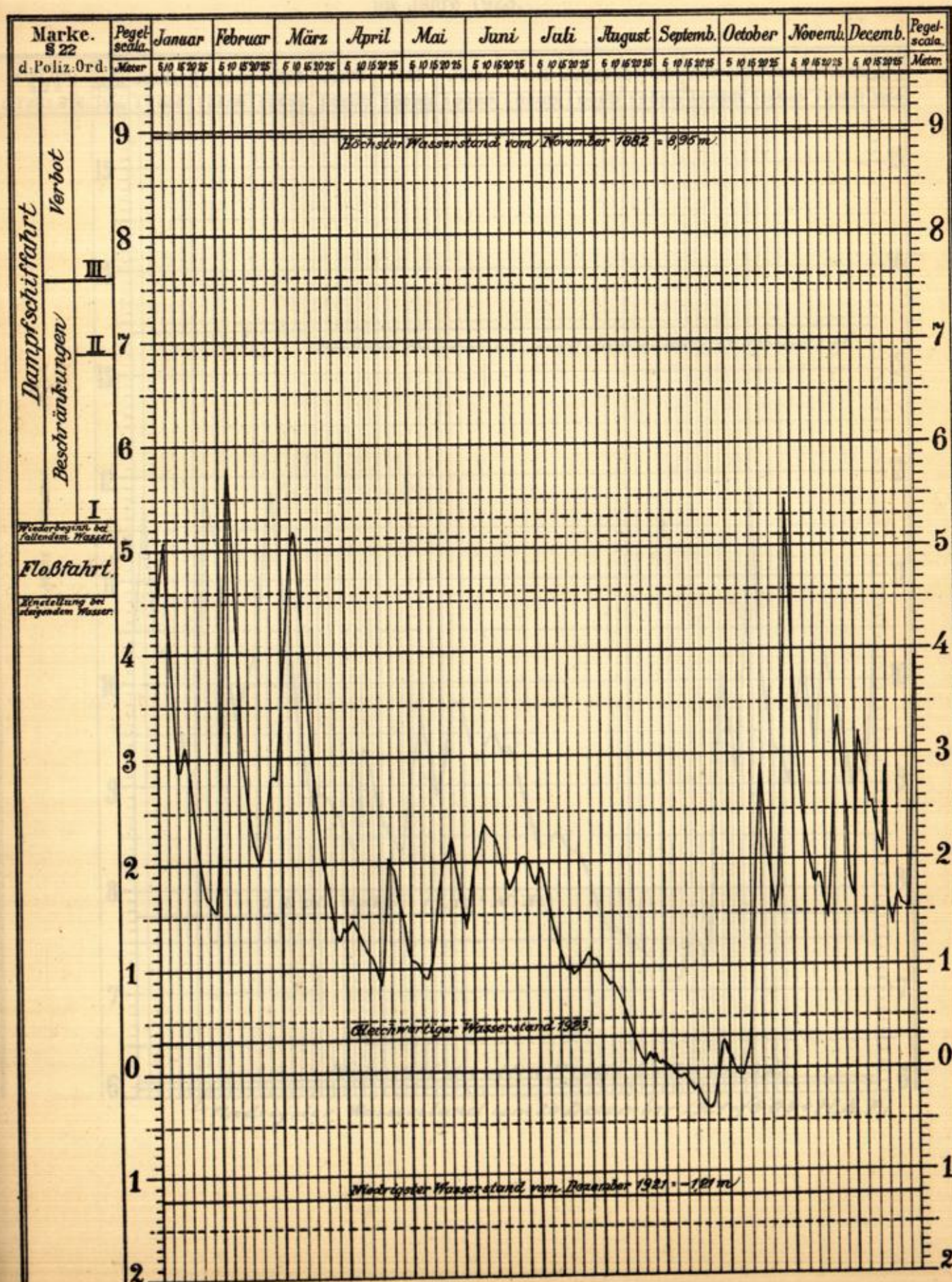
Bildliche Darstellung des Rheinstandes am Pegel bei Coblenz im Jahre 1923.



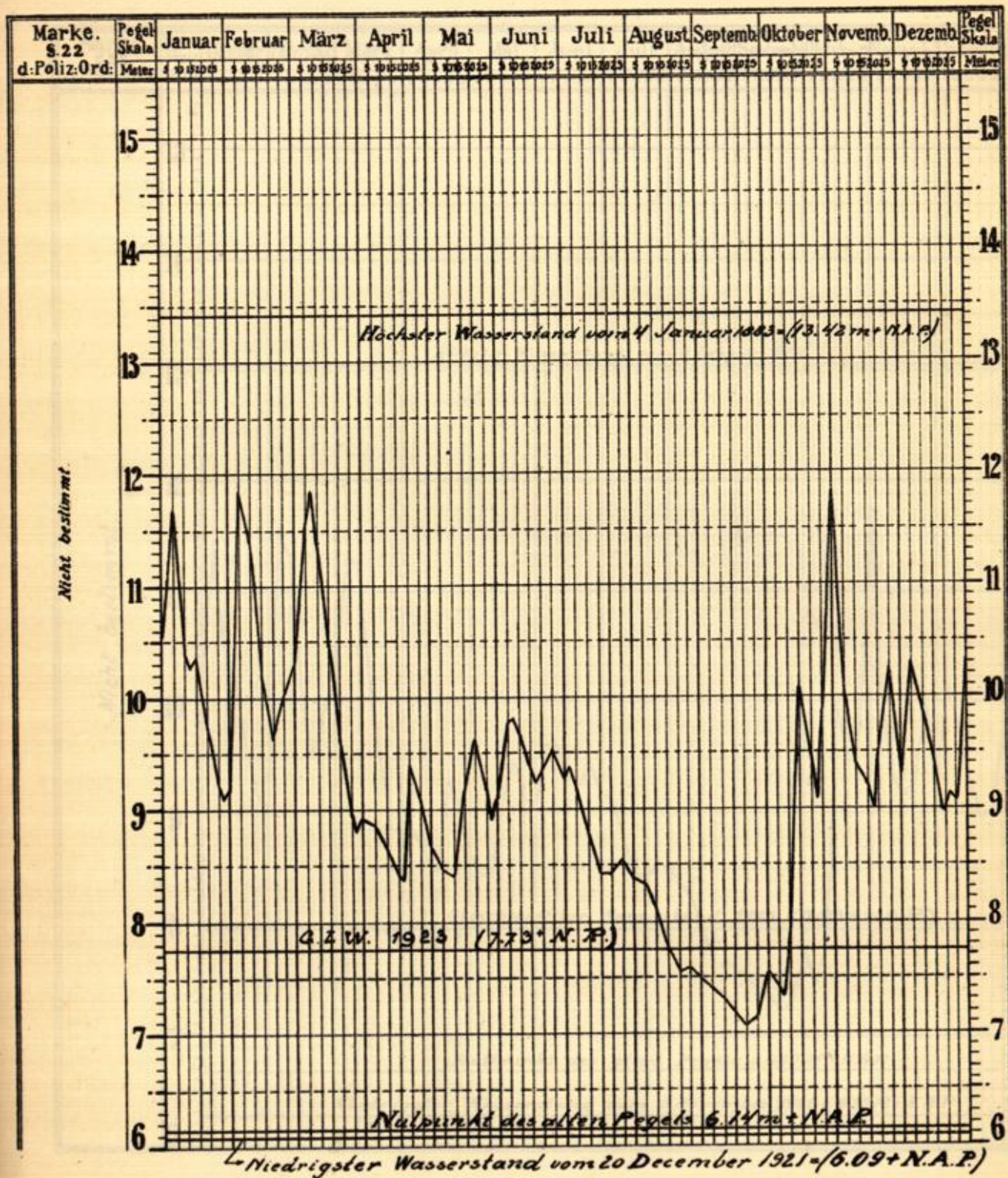
Bildliche Darstellung des Rheinstandes am Pegel bei Köln im Jahre 1923.



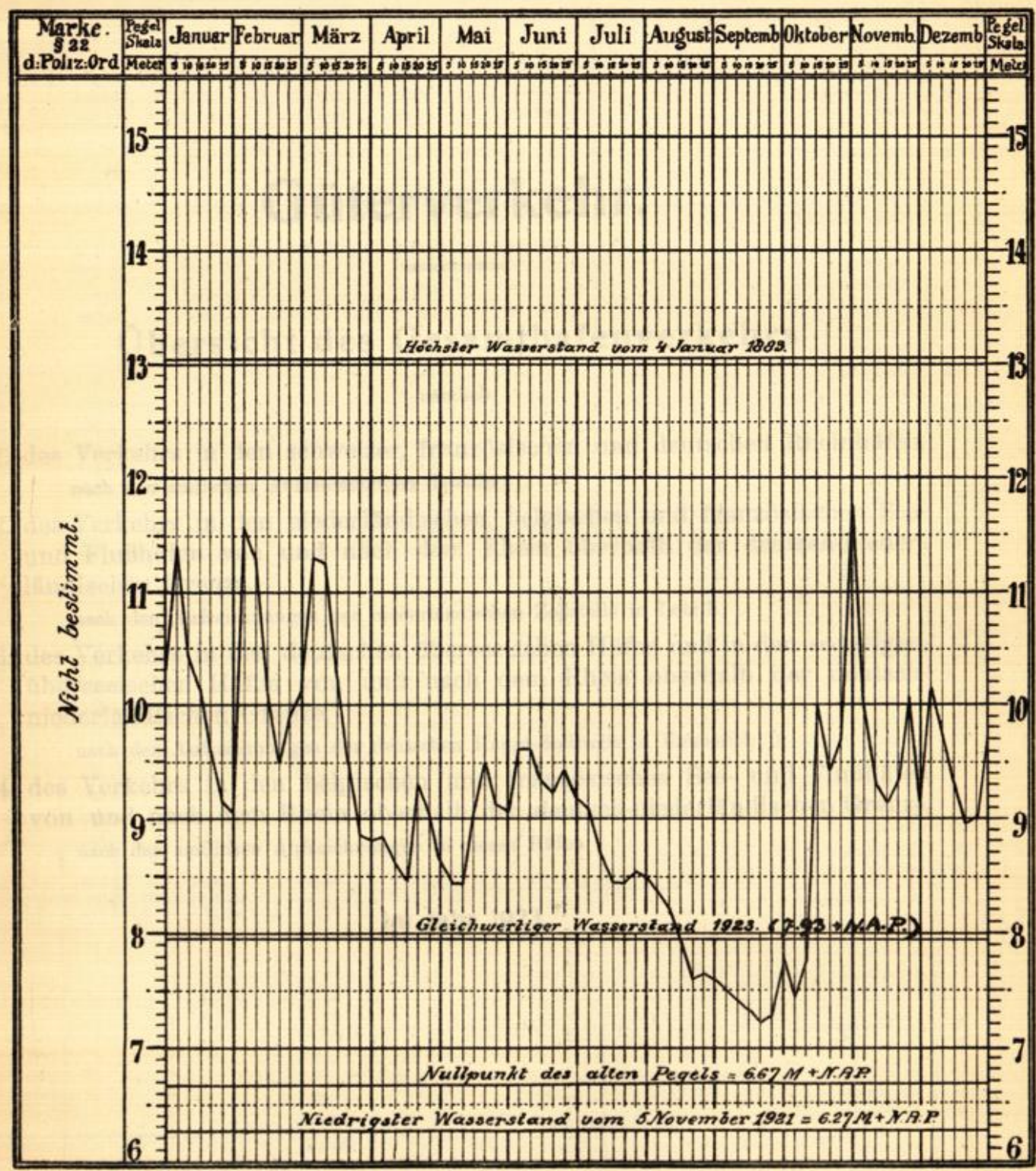
Bildliche Darstellung des Rheinstandes am Pegel bei Ruhrort im Jahre 1923.



Bildliche Darstellung des Rheinstandes am Pegel bei Nijmwegen + N.A.P. im Jahre 1923.



Bildliche Darstellung des Rheinstandes am Pegel bei Arnheim + N.A.P. im Jahre 1923.



Beilage 1 zu IV, A, a.

Güterverkehr.

Übersicht des Gesamthafenverkehrs

nämlich:

1. des Verkehrs in den schweizer, französischen und deutschen Rheinhäfen, nach den amtlichen Aufzeichnungen daselbst;
2. des Verkehrs in den niederländischen, belgischen und französischen See- und Flußhäfen von und nach dem Rhein oberhalb der deutsch-niederländischen Grenze, nach den Aufzeichnungen der niederländischen Zollstelle in Lobith;
3. des Verkehrs in den deutschen überseeischen Häfen und in den sonstigen, überseeischen Häfen von und nach dem Rhein oberhalb der deutsch-niederländischen Grenze, nach den Aufzeichnungen der deutschen Haupt-Zollstelle in Emmerich;¹⁾
4. des Verkehrs in den belgischen und französischen See- und Flußhäfen von und nach dem Rhein oberhalb der deutsch-niederländischen Grenze, nach den amtlichen Aufzeichnungen in diesen Häfen

im Jahr 1923.

¹⁾ Für 1923 waren mit Rücksicht auf die besonderen Verhältnisse Angaben nicht erhältlich.
 Anmerkung: Der Umschlagsverkehr von Schiff zu Schiff ist in den Verkehrsübersichten mitenthalten.

Lfde. Nr.	Namen der Häfen	1. Verkehr in den schweizer, französischen					
		Zufuhr nach			Abfuhr von		
		zu Berg t	zu Tal t	überhaupt t	zu Berg t	zu Tal t	überhaupt t
		I. Wichtigere					
1	Basel	25 331	180	25 511	—	14 165	14 165
2	Straßburg	1 185 458	665	1 186 123	354	440 594	440 948
3	Kehl	172 798	11 046	183 844	9 079	13 881	22 960
4	Lauterburg	140 051	—	140 051	5 074	—	5 074
5	Karlsruhe	53 027	268	53 295	900	35 652	36 552
6	Speyer	5 512	8 949	14 461	—	1 397	1 397
7	Mannheim mit Rheinau	665 403	94 571	759 974	106 141	306 213	412 354
8	Ludwigshafen ¹⁾	—	—	—	—	—	—
9	Worms	229 094	27 290	256 384	6 675	51 224	57 899
10	Gernsheim	40 410	18 199	58 609	20 301	26 320	46 621
11	Nierstein	186	3 053	3 239	93	23 835	23 928
12	Weisenau	30 484	1 810	32 294	5 085	54 040	59 125
13	Gustavsburg ²⁾	—	—	—	—	—	—
14	Mainz	376 184	185 243	561 427	40 127	222 707	262 834
15	Biebrich	56 680	25 302	81 982	2 591	8 673	11 264
16	Schierstein	56 840	29 207	86 047	154	25 485	25 639
17	Budenheim	2 747	—	2 747	300	115 283	115 583
18	Bingen	132 733	15 241	147 974	2 534	27 650	30 184
19	Oberlahnstein	52 807	9 199	62 006	7 257	25 117	32 374
20	Coblenz	169 581	34 903	204 484	13 551	15 986	29 537
21	Beuel	—	—	—	—	—	—
22	Bonn	42 975	13 457	56 432	3 633	7 093	10 726
23	Wesseling	78 554	29 055	107 609	484 639	421 721	906 360
24	Cöln-Mülheim a. Rh.	1 182 928	424 374	1 607 302	174 326	537 019	711 345
25	Leverkusen	87 106	89 575	176 681	11 213	50 431	61 644
26	Reisholz	213 203	21 708	234 911	12 874	44 700	57 574
27	Neuß	313 620	70 880	384 500	27 636	41 471	69 107
28	Düsseldorf	571 244	203 245	774 489	50 384	53 861	104 245
29	Crefeld	245 000	123 298	368 298	9 037	13 223	22 260
30	Uerdingen	127 900	39 323	167 223	27 483	10 080	37 563
31	Rheinhausen	177 228	73 432	250 660	12 042	32 391	44 433
32	Duisburg-Ruhrort	1 800 674	513 512	2 314 186	921 112	745 114	1 666 226
33	Homberg	17 641	21 862	39 503	331 618	330 675	662 293
34	Alsum mit Schwelgern	277 404	362 475	639 879	167 178	269 720	436 898
35	Walsum	292 887	51 927	344 814	85 213	260 026	345 239
36	Orsoy	41 483	19 058	60 541	171 480	63 855	235 335
37	Rheinberg	—	—	—	—	—	—
38	Wese	54 011	56 529	110 540	50 495	13 688	64 183
	Summe I	8 919 184	2 578 836	11 498 020	2 760 579	4 303 290	7 063 869
		II. Minderwichtige Hafenplätze,					
39	in Frankreich	414	4 174	4 588	—	—	—
40	in Baden	414	413	827	—	—	—
41	in Bayern	320	—	320	—	—	—
42	in Hessen	25 022	13 179	38 201	—	—	—
43	in Preußen	247 260	—	247 260	—	—	—
	Summe II	291 196	—	291 196	—	—	—
dazu	Summe I	8 919 184	2 578 836	11 498 020	2 760 579	4 303 290	7 063 869
	Summe I. Verkehr i. d. schweizer, franz. u. deutschen Rheinhäfen	11 789 216	—	11 789 216	2 760 579	4 303 290	7 063 869

¹⁾ Infolge der Besetzung konnten für 1923 keine Angaben gemacht werden. ²⁾ Die statistischen Unterlagen konnten nicht geliefert werden.

und deutschen Rheinhäfen

darunter Floßverkehr		Gesamt- hafenverkehr	Lfde. Nr.	Der Gesamthafenverkehr beträgt gegen das Vorjahr		Bemerkungen
in der Zufuhr	in der Abfuhr			mehr	weniger	
Häfen						
180	—	39 676	1	—	131 407	
—	—	1 627 071	2	37 861	—	
—	—	206 804	3	—	374 279	
—	—	145 125	4	—	29 950	
—	—	89 847	5	—	975 590	
—	—	15 858	6	—	40 936	
—	—	1 172 328	7	—	6 006 202	einschließlich Neckarverkehr
—	—	—	8	—	—	
—	—	314 283	9	—	257 871	
—	240	105 230	10	—	54 365	
—	—	27 167	11	—	59 241	
—	—	91 419	12	27 324	—	
—	—	—	13	—	—	
47 121	53 167	824 261	14	—	285 572	
—	—	93 246	15	43 115	—	
24 153	*) 25 351	111 686	16	55 051	—	*) davon umgebunden 7703 t
—	—	118 330	17	—	77 383	
—	—	178 158	18	—	24 471	
—	—	94 380	19	—	297 437	
—	—	234 021	20	72 058	—	
—	—	—	21	—	—	nur teilweise eingegangen
1 010	—	67 158	22	54 790	—	
660	—	1 013 969	23	—	1 449 862	
2 892	—	**) 2 318 647	24	921 169	—	**) Außerdem 1 St. lebendes Vieh
—	—	238 325	25	—	217 608	
337	—	292 485	26	—	92 357	
—	—	453 607	27	—	104 096	
3 748	—	***) 878 734	28	127 245	—	***) Außerdem 1 St. lebendes Vieh
1 641	—	390 558	29	52 577	—	
283	—	204 786	30	23 519	—	
—	—	295 093	31	—	881 157	
18 173	1 240	3 980 412	32	—	10 052 388	
—	—	701 796	33	86 338	—	
—	—	1 076 777	34	—	1 176 981	
—	—	690 053	35	—	532 723	
817	—	295 876	36	81 753	—	
—	—	—	37	—	—	wie Nr. 21
—	—	174 723	38	—	309 930	
101 237	79 998	18 561 889	I	1 582 800	23 431 806	
				21 849 006 t weniger		

Lösch- und Umschlagstellen

—	—	4 588	39	—	2 834	
—	—	827	40	—	1 892	
—	—	320	41	—	1 080	
—	—	38 201	42	—	2 698	
—	—	247 260	43	—	103 580	
—	—	291 196	II	—	112 084	
				112 084 t weniger		
dazu						
101 237	79 998	18 561 889	I	1 582 800	23 431 806	
101 237	79 998	18 853 085	1	1 582 800	23 543 890	
				21 961 090 t weniger		

Lfde. Nr.	Namen der Häfen	2. Verkehr in den niederländischen, belgischen und					
		Zufuhr nach			Abfuhr von		
		zu Berg t	zu Tal t	überhaupt t	zu Berg t	zu Tal t	überhaupt t
44	Nijmwegen	—	47 573	47 573	2 729	—	2 729
45	Tiel	—	3 430	3 430	—	—	—
46	Zalt-Bommel	—	413	413	261	—	261
47	Gorinchem	—	3 406	3 406	—	—	—
48	Dordrecht	—	130 261	130 261	950	—	950
49	Arnhem	—	10 863	10 863	103	—	103
50	Wageningen	—	4 510	4 510	—	—	—
51	Wijk bij Duurstede	—	—	—	—	—	—
52	Culemborg	—	980	980	—	—	—
53	Vianen	—	—	—	—	—	—
54	Vlaardingen	—	33 505	33 505	344 751	—	344 751
55	Vreeswijk	—	58 100	58 100	200	—	200
56	Rotterdam	—	1 692 492	1 692 492	5 752 486	—	5 752 486
57	Amsterdam	—	387 694	387 694	108 091	—	108 091
58	Andere niederländische Häfen	—	1 083 426	1 083 426	177 597	—	177 597
59	Antwerpen	—	691 150	691 150	715 078	—	715 078
60	Gent	—	182 848	182 848	27 961	—	27 961
61	Brüssel	—	268 568	268 568	948	—	948
62	Zeebrügge	—	2 059	2 059	—	—	—
63	Andere belgische Häfen	—	325 647	325 647	26 251	—	26 251
64	Französische Häfen, Maas	—	4 301	4 301	—	—	—
65	Französische Häfen, Schelde	—	5 080	5 080	507	—	507
66	Andere französische See-Fluß-Häfen	—	—	—	470	—	470
	Summe 2. Verkehr in den niederländischen, belgischen u. französischen Häfen von und nach dem deutschen Rhein	—	4 936 306	4 936 306	7 158 383	—	7 158 383
		3. Verkehr in den deutschen und sonstigen					
		Zufuhr nach			Abfuhr von		
67	Bremen	—	461	461	891	—	891
68	Hamburg	—	7 263	7 263	10 023	—	10 023
69	Stettin	—	1 312	1 312	4 031	—	4 031
70	Königsberg	—	729	729	2 506	—	2 506
71	Andere deutsche Häfen	—	1 520	1 520	13 804	—	13 804
72	Danzig	—	360	360	229	—	229
73	Andere baltische Häfen	—	—	—	—	—	—
74	Englische Häfen	—	14 138	14 138	10 903	—	10 903
75	Alle anderen Häfen	—	7 647	7 647	1 155	—	1 155
	Summe 3. Verkehr in den überseeischen Häfen von und nach dem Rhein (Rhein-See-Verkehr)	—	33 430	33 430	43 542	—	43 542
dazu	Summe 2. Verkehr in den niederländischen, belgischen u. französischen Häfen von und nach dem Rhein	—	4 936 306	4 936 306	7 158 383	—	7 158 383
	Summe 4. Verkehr in den niederländischen, belgischen, französischen u. überseeischen Häfen von und nach dem Rhein (Verkehr über die deutsch-niederländ. Grenze)	—	4 969 736	4 969 736	7 201 925	—	7 201 925
dazu	Summe 1. Verkehr in den schweizer, französisch. u. deutsch. Rheinhäfen	—	11 789 216	11 789 216	2 760 579	4 303 290	7 063 869
	1923 Gesamthafenverkehr	—	16 758 952	16 758 952	9 962 504	4 303 290	14 265 794
	1922 Gesamthafenverkehr ¹⁾	—	35 522 244	35 522 244	18 461 155	11 637 092	30 098 247
	1923 { mehr	—	—	—	—	—	—
	{ weniger	—	18 763 292	18 763 292	8 498 651	7 333 802	15 832 453

¹⁾ Um ein richtiges Bild zu erhalten, mußten, da für 1923 die Zahlen aus den von Lobith gemachten Angaben errechnet sind, für 1922 ebenfalls die Angaben von Lobith zum Vergleich herangezogen werden.

französischen See- und Flußhäfen von und nach dem Rhein

darunter Floßverkehr		Gesamt- hafenverkehr	Lfde. Nr.	Der Gesamthafenverkehr beträgt gegen das Vorjahr		Bemerkungen
in der Zufuhr	in der Abfuhr			mehr	weniger	
t	t	t		t	t	
—	—	50 302	44	—	5 033	
—	—	3 430	45	1 543	—	
—	—	674	46	39	—	
—	—	3 406	47	824	—	
3 753	—	131 211	48	—	31 343	
384	—	10 966	49	—	404	
—	—	4 510	50	1 991	—	
—	—	—	51	—	1 878	
—	—	980	52	638	—	
—	—	—	53	—	280	
—	—	378 256	54	378 256	—	zuerst in 1923 einzeln angeschrieben
39 506	—	58 300	55	—	6 000	
—	—	7 444 978	56	—	4 149 916	{ 2 St. lebende Tiere in der Zufuhr 84 St. lebende Tiere in der Abfuhr
—	—	495 785	57	—	419 838	
22 961	—	1 261 023	58	—	1 574 167	in 1922 war Vlaardingen noch unter anderen niederländischen Häfen aufgenommen.
—	—	1 406 228	59	—	—	
—	—	210 809	60	—	—	
—	—	269 516	61	—	—	
—	—	2 059	62	—	—	
—	—	351 898	63	—	2 413 722	
—	—	4 301	64	—	—	
—	—	5 587	65	—	—	
—	—	470	66	—	—	
66 604	—	12 094 689	2	383 291	8 602 581	
				8 219 290 t weniger		

überseeischen Häfen von nach dem Rhein

darunter Floßverkehr						
—	—	1 352	67	—	3 119	
—	—	17 286	68	—	37 953	
—	—	5 343	69	—	8 126	
—	—	3 235	70	—	20 947	
—	—	15 324	71	6 293	—	
—	—	589	72	—	3 415	
—	—	—	73	—	—	
—	—	25 041	74	—	37 969	
—	—	8 802	75	—	28 883	
—	—	76 972	3	6 293	140 412	
				134 119 weniger		
66 604	—	12 094 689	dazu 2	383 291	8 602 581	
66 604	—	12 171 661	4	389 584	8 742 993	
				8 353 409 t weniger		
101 237	79 998	18 853 085	dazu 1	1 582 800	23 543 890	
167 841	79 998	31 024 746	1923	1 972 384	32 286 883	
291 552	160 577	65 620 491	1922	30 314 499 t weniger		
—	—	—				
123 711	80 579	34 595 745				

Die Wenigerdifferenz von 4 281 246 t in den beiden letzten Kolonnen entsteht durch das Hinzukommen von Basel und den Ausfall der Häfen unter Nr. 8, 13, 21 und 37.

Lfde. Nr.	Namen der Häfen	4. Verkehr in den belgischen und französischen See- und Flußhäfen					
		Zufuhr von			Abfuhr nach		
		zu Berg t	zu Tal t	überhaupt t	zu Berg t	zu Tal t	überhaupt t
1	Antwerpen	—	—	472 535	—	—	129 849
2	Gent	—	—	28 713	—	—	500
3	Brüssel	—	—	202 832	—	—	—
4	Seebrügge	—	—	2 839	—	—	—
5	Andere belgische Fluß- und Seehäfen	—	—	306 854	—	—	—
6	Französische, durch die Maas zugängliche Flußhäfen	—	—	9 297	—	—	15 547
7	Durch die Schelde zugängliche Flußhäfen	—	—	11 144	—	—	4 203
8	Andere französische Fluß- und Seehäfen	—	—	15 928	—	—	5 528
	Summe			1 050 142			155 627

Die im vorstehenden Tabelle angeführten Zahlen sind die nach dem amtlichen Verkehrsanzeiger für den belgischen und französischen See- und Flußverkehr im Jahre 1907 veröffentlichten Zahlen. Die Zahlen für die Häfen Antwerpen, Gent, Brüssel, Seebrügge und die anderen belgischen Fluß- und Seehäfen sind die Zahlen für den belgischen See- und Flußverkehr. Die Zahlen für die Häfen Antwerpen, Gent, Brüssel, Seebrügge und die anderen belgischen Fluß- und Seehäfen sind die Zahlen für den belgischen See- und Flußverkehr.

von und nach dem Rhein nach den amtlichen Aufzeichnungen daselbst						Bemerkungen
darunter Floßverkehr		Gesamt- hafenverkehr	Lfde. Nr.	Der Gesamthafenverkehr beträgt gegen das Vorjahr		
In der Zufuhr t	In der Abfuhr t			mehr t	weniger t	
—	—	602 384	1	—	—	<p>Verzeichnis.</p> <p>A</p>
—	—	29 213	2	—	—	
—	—	202 832	3	—	—	
—	—	2 839	4	—	—	
—	—	306 854	5	—	—	
—	—	24 844	6	—	—	
—	—	15 347	7	—	—	
—	—	21 456	8	—	—	
—	—	1 205 769		—	—	

B.
Erläuternde Bemerkungen zu dem namentlichen Verzeichnis der Waren.

I. Lebende Tiere.

17. Lebende Tiere. — Bezieht alle lebenden Tiere, mit Ausnahme von Fischen, Schalentieren und Insekten.

II. Nahrungsmittel und Getränke.

18/10. Fleisch einschließlich Wild und Geflügel, nichtlebend.
Fleischwaren: frisches Geflügel und Wild, auch gekocht und geräuchert, an Knochen, einschließlich Speck, Fettfleisch, Fleischbrühen, Fleischsaften usw.; Fleischwaren aus Fleischmehl; Fleischpulver, Fleischöl, geräuchertes, gepökeltes oder anderweitig so zubereitetes Fleisch.

19. Speisefette.
Speisefette, bestehend aus Oliven, Oliven, Schmalz, Tieren, Schweine usw. (Speisefett, Schmalz, Tier-Margarin); Speisefett aus Geflügel, wildem Tierfleisch und Fischöl.

20. Margarine und andere Kunststoffe.
Margarine, d. h. jede Substanz oder jedes Präparat, das der Natur butter ähnlich sieht, aber nicht ausschließlich aus Milch gewonnen ist; Kunstbutter, d. h. jede beliebige Mischung aus Fett (Oliven, Ölen und Margarine usw.) mit Öl, wie Kunstschmalz, Verfeinerung von Öl, Margarine und Öl.

21. Milch.
Echte Milch und frisches Rahm; sterilisierte Milch und Rahm, der durch entsprechende Weise, getrocknet oder in Pulverform, konservierte Milch, sowie mit Kasein aus Milch, Milchpulver, sowie aus Kasein oder einer anderen Weise hergestellte, welche zur Konservierung des Rahm, Milch, Buttermilch.

22/10. Naturbutter, Käse.
Naturbutter (aus Milch hergestellt), frisch oder geräuchert, salzig oder ungesalzen.
Gartentiere oder frische Käse, in Wasser, Essig oder Essig-Lösung.

23. Käse.
Käse und Käse-Sorten (frisches Schmelz), selbst gepöbelt oder geräuchert.

17. Fische, Schellfische und Welse.
Alle Fische (frisch oder getrocknet), frisch, selbst getrocknet, geräuchert, gesalzen oder geräuchert; Fische: konservierte Fische in Marinaden, auch in anderer Weise zubereitet wie in Salzwasser, Schellfische (frisch oder getrocknet), frisch oder konserviert (Heringe, Sardinen, Krabben, Krabben usw.); Muscheln mit Schale, frisch oder konserviert (Austern, Muscheln, Miesmuscheln und Austernschalen).

18/19. Eier von Federvieh und Federwild, Hering.
Eier von schweben und wildem Geflügel, roh oder nur in der eigenen Schale gekocht, einschließlich Eierschale und Eierschale.
Hering in Dosen, geräuchert, in Rahm, Öl oder Wasser, ohne andere Zutaten, Konservierung.

Getreidearten, selbst aus Getreide in ganzen Körnern, selbst ausgekeimt oder enthält.

20. Weizen.

21. Roggen.

22. Gerste.
Einschaltiges Futtergerste.

23. Hafer.

24. Mais.

25. Andere Getreidearten.
Sorgo, Weizen, Gerste, Hafer, Dinkel, usw.

26. Reis.
Reis in Schalen, selbst oder nicht, geschälter oder geschälter Reis, Rohreis und Rohreis.

27/28. Mehl aus Weizen, Roggen, Gerste, Futtergerste, Mais, Speltz, Hirse und Dinkel, Getreide.
Mehl aus Weizen, Roggen, Gerste, Futtergerste, Mais, Speltz, Hirse und Dinkel, Getreide.
Getreidemehl in verschiedenen Körnern, in geschälter oder geschälter Körnern, Kleber, Gerste und gelber Weizen, nicht, Malz, Gerste, Hafer und gelber Weizen, Mehl von geschältem Getreide.

Die Samenfrucht von Nahrungsmitteln sind unter Nr. 44 aufgeführt.

29. Mehl.
Mehl, d. h. das geschälte Getreide, selbst als Mehl, in geschälter Form, anderer Getreidearten. Der geschälte Weizen fällt ebenfalls unter diese Rubrik.

Güterverzeichnis.

A.

Bemerkungen: Nummern mit nachfolgender punktierter Linie betreffen Warengattungen, die beim Rheinschiffahrtsverkehr von untergeordneter Bedeutung sind. Es handelt sich um folgende Warengattungen:

Nr. 16 Kaviar. — Nr. 18/19 Eier von Federvieh und Federwild, Honig. — Nr. 30 Teigwaren. — Nr. 51 Elfenbein. — Nr. 54/55 Haaro und Federn, lebende Pflanzen und natürliche Blumen. — Nr. 62 Kautschuk. — Nr. 66 Holzkohle. — Nr. 78 Zinn. — Nr. 80 Nickel. — Nr. 84/85 Edelsteine und Halbedelsteine, roh oder einfach beschnitten, aber nicht gefaßt. Marmor und Alabaster. — Nr. 91 Schwefel. — Nr. 93 Seide. — Nr. 99/102 Stärke, Seife, Kerzen, Wachs- und Talglichte, wohlriechende Artikel und Schönheitsmittel. — Nr. 105/107 Zusammengesetzte Heilmittel, Zigarren, Zigaretten, andere Tabakerzeugnisse. — 156/157 Schmuckwaren, Gold- und Silberschmiedewaren und ähnliche Waren aus Edelmetallen, andere Schmuckwaren, auch vergoldet, versilbert, vernickelt usw. — Nr. 175/180 Tonwerkzeuge (Musikinstrumente), wissenschaftliche Instrumente und Apparate, Uhren und Uhrenteile, Waffen und Munition, Schießpulver und andere Sprengstoffe, Zündhölzer. — Nr. 182 Kunstgegenstände und Gegenstände für Sammlungen. — Nr. 183/186 Gold, unverarbeitet, Silber unverarbeitet, Goldmünzen, Silbermünzen.

Der Gesamtverkehr der obengenannten Waren ist unter der Nr. 187 zusammengefaßt.

B.

Erläuternde Bemerkungen zu dem namentlichen Verzeichnis der Waren.

I. Lebende Tiere.

1/7. **Lebende Tiere.** — Betrifft alle lebenden Tiere, mit Ausnahme von Fischen, Schalthieren und Muscheln.

II. Nahrungsmittel und Getränke.

8/10. **Fleisch einschließlich Wild und Geflügel, nichtlebend.**

Fleischwaren, frisches Geflügel und Wild, auch gefroren und gekühlt, zu Konserven verarbeitet; Speck; Pasteten; Gänseleberstulzen, Hasenpasteten usw.; Fleischextrakte und Fleischbrühen; Fleischgelée; gekochtes, geräuchertes, gepökeltes oder anderweitig zu Konserven verarbeitetes Fleisch.

11. **Speisefette.**

Speisefette, herrührend von Pferden, Ochsen, Schafen, Ziegen, Schweinen usw. (*Speisetalg, Schmalz, Oleo-Margarine*); Speisefett von Geflügel, eßbares Fischfett und Fischöl.

12. **Margarine und andere Kunstbutter.**

Margarine, d. h. jede Substanz oder jedes Präparat, das der Naturbutter ähnlich sieht, aber nicht ausschließlich mit Milch gemacht ist; Kunstbutter, d. h. jede eßbare Mischung aus Fett (*Stearin, Olein und Margarine usw.*) und Öl, wie Kunstschmalze, Vermischung von Oleo-Margarine und Öl.

13. **Milch.**

Frische Milch und frischer Rahm, sterilisierte Milch und Rahm, oder desgl. peptonisiert; Milch, getrocknet oder in Pulverform, kondensierte Milch, selbst mit Zusatz von Zucker; Milch in Tafeln, selbst mit Kakao oder einer anderen Masse überzogen, welche zur Konservierung der Tafeln dient; Buttermilch.

14/15. **Naturbutter; Käse.**

Naturbutter (*aus Milch hergestellt*), frisch oder gesalzen, selbst ausgelassen. Gewöhnliche oder feine Käse, in weichem, festem oder hartem Zustand.

16. **Kaviar.**

Kaviar und Kaviar-Ersatz (*gesalzene Stöhreier*), selbst gepreßt oder geräuchert.

17. **Fische, Schalthiere und Muscheln.**

See- oder Flußfische (*lebend oder nicht*), frisch, selbst gefroren; getrocknete, gesalzene oder geräucherte Fische; konservierte Fische im Naturzustand, mariniert oder anderweitig präpariert oder in Büchsen; Schalthiere (*lebend oder nicht*), frisch oder konserviert (*Hummern, Langusten, Krabbe, Krabben usw.*); Muscheln mit Inhalt, frisch oder konserviert (*Austern, Miesmuscheln und Seeschnecken usw.*).

18/19. **Eier von Federvieh und Federwild; Honig.**

Eier von zahmem und wildem Geflügel, roh oder nur in der eigenen Schale gekocht, einschließlich Dotter und Eiweiß. Honig in Scheiben, geschleudert, in Rahmen, Körben oder Waben, ohne lebende Bienen; Kunsthonig.

Getreidearten. Schließt ein: Getreide in ganzen Körnern, selbst ausgeschwungen oder enthülst.

20. **Weizen.**

21. **Roggen.**

22. **Gerste.**

Einschließlich Futtergerste.

23. **Hafer.**

24. **Mais.**

25. **Andere Getreidearten.**

Spelz, Mischkorn, Durrhah, Hirse, Buchweizen.

26. **Reis.**

Reis in Körnern, poliert oder nicht, gestoßener oder gemahlener Reis, Bruchreis und Reisreste.

27/28. **Mehl aus Getreide, Reismehl und andere Müllereierzeugnisse.**

Mehl von Weizen, Roggen, Gerste, Futtergerste, Mais, Spelz, Hirse und Buchweizen, Reismehl.

Getreidearten in zerstoßenen Körnern, in geschälten oder geläuterten Körnern; Kleber, Grieß und gekörnter Weizenmehl; Mehlarthen, Reispulver und gekörnter Reis; Mehl von getrockneten Hülsenfrüchten.

Die *Satzmehle zu Nährzwecken* sind unter Nr. 44 aufgeführt.

29. **Malz.**

Malz, d. h. die gekeimte Gerste, sowohl als auch die gekeimten Körner anderer Getreidearten. Der gegorene Reis fällt ebenfalls unter diese Rubrik.

30. **Teigwaren.**
Nudeln, Fadennudeln, Makkaroni und andere ähnliche Produkte, „italienische Teigwaren“ genannt, die aus Getreidemehl hergestellt sind.
31. **Frisches Gemüse.**
Gemüse, frisch oder grün, in Hülsen oder nicht, wie sie geerntet sind, selbst geschnitten oder einfach hergerichtet, in der Absicht, sie in frischem Zustand zu erhalten.
Die *Kartoffeln* figurieren in der Rubrik 34.
- 32/33. **Getrocknete Hülsenfrüchte, getrocknetes Gemüse.**
Erbsen, dicke Bohnen, Linsen, weiße Bohnen, Kernbohnen, Wickeln usw., in der Schote oder nicht, selbst enthülst, zerstoßen usw.
Alles Trockengemüse, anderes als Hülsenfrüchte, selbst künstlich getrocknetes.
Die *Mehle* von getrockneten Hülsenfrüchten sind unter Rubrik 27/28 aufgeführt, die *Satzmehle* dieser Hülsenfrüchte unter Rubrik 44.
34. **Kartoffeln.**
35. **Obst, frisch und getrocknet.**
Früchte aller Art, selbst in Scheiben oder in Stücken, ausgenommen: eingezuckerte oder eingemachte Früchte, Früchte in Kompott, Marmeladen, Gelées oder eingekochte Früchte usw.
36. **Kaffee.**
Kaffee in Bohnen oder gemahlen, Hüllen, Häute oder Bruchkaffee; gebrannter Kaffee.
- 37/38. **Kakao, roh, zubereiteter Kakao.**
Kakao in Bohnen, gedörrt oder nicht; Häute oder Schoten von Kakao; Kakaobutter oder Kakaool.
Kakao, gemahlen oder in Pulver, weich oder in Tafeln, Kakaoabfall, Milkschokolade oder andere, in Tafeln, Pastillen, Pralinen usw., selbst mit zugefügtem Gewürz oder mit heilkräftigen oder ähnlichen Substanzen, Racahut und andere ähnliche Produkte.
39. **Tee.**
Wirkliche Tees, in Blättern, Pulver, Kugeln, Tafeln oder in Barren usw.
Ausgeschlossen sind aus dieser Rubrik der „Maté“, sog. Paraguay-Tee, der Schweizer Tee, Wundkräuter als auch die anderen teeähnlichen Produkte, welche in der Rubrik 44 einbegriffen sind.
40. **Zucker, roh und raffiniert.**
Zuckerrüben- und Zuckerrohrsaft; Rohzucker aus Zuckerrohr oder Zuckerrüben; raffinierter Zucker (*Kandiszucker in Hüten, in Stücken, in weißem oder in anderem Pulver, Farinzucker, Bastardzucker, Kochzucker usw.*); andere Zuckerarten, wie Glukose, Zucker aus Stärkemehl, aus Früchten, Milchsüßholz und ähnliche, Farbzucker (für Bier usw.), alle Arten Sirup, selbst Raffineriesirup.
Nicht eßbare Melassen sind unter Rubrik 98g aufgeführt.
41. **Gewürze.**
Sämtliche Gewürze zum Anrichten der Speisen, wie: Sternanis, Zimt, Nelken, Muskatschale, Lorbeerblätter, angerichteter Senf, Muskatnüsse, selbst in der Schale, Piperin, Piment, Pfeffer, Safran, Trüffel, Vanille usw.
Gewürzte oder nicht gewürzte Präparate, welche dazu bestimmt sind, Fleischbrühen, Suppen, Soßen usw. zu kräftigen, fallen ebenfalls unter diese Rubrik.
42. **Pflanzenöle.**
Pflanzenöle, feuerbeständig oder fett, flüssig oder gefestigt, auch gehärtete, zu Speisezwecken oder auch nicht, mit Ausnahme würziger Öle und ätherischer Öle, das heißt flüchtige Öle oder Essenzen, welche letztere unter die Rubrik Nr. 99/102 fallen.
43. **Salz, im Rohzustand oder raffiniert.**
Seesalz, Salz aus Salinen und Salzgärten, Moorsalz, fossiles Salz, sogenanntes Steinsalz.
44. **Andere Nahrungsmittel.**
Umfaßt alle solche Lebensmittel, welche nicht unter Nr. 8/10 bis 43 namentlich aufgeführt sind: Kartoffelmehl und andere Satzmehle (*Sago, Arrow-root, Tapioka usw.*), zu welchem Zwecke sie auch immer dienen; Konserven aus

dem Pflanzenreich, hauptsächlich von Gemüsen oder Früchten; (*in Zucker, Branntwein oder Essig usw.*) gezuckerte oder ungezuckerte Biskuits, ebenso Schiffs zwieback, Brot, Lebkuchen, grüne oder getrocknete Zichorienwurzel, gebrannte, präparierte oder gemahlene Zichorie, Essgarten, Maté, sog. Paraguaytee, Schweizer tee, Wundkräuter und andere teeähnliche Produkte usw.

45. **Wein.**
Gewöhnliche Naturweine, Most aus frischen Trauben, gegoren oder ungegoren, Schaumweine, mit Hefe vermischte Weine, Weine mit Zusatz medizinischer oder würziger Stoffe (*Krankenweine, Wermut usw.*).
Kunstweine, d. h. solche, bei deren Herstellung Trauben gar nicht oder nur teilweise benutzt werden (*Rosinenwein, Feigenwein, Dattelwein usw.*), sind unt. Rubr. 49 aufgeführt.
46. **Bier.**
Bier im Faß oder in Flaschen oder in Krügen; Bierwürze.
47. **Weingeisthaltige Getränke.**
Branntwein aller Art, rektifiziert oder nicht, aus Getreide, Wein oder Früchten usw., Liköre und andere gewürzte oder gezuckerte Branntweine.
48. **Quellwasser und Mineralwasser.**
Mineralwasser, natürliche oder künstliche, musierend oder nicht musierend, andere natürliche Wasser, selbst destillierte oder gefrorene (*Blockeis, natürliches oder künstliches*).
49. **Andere Getränke.**
Umfaßt alle anderen Getränke, die nicht namentlich unter Nr. 45 bis 48 aufgeführt sind, wie: Kunstwein, Apfelwein, Honigwein, Birnwein, musierende oder nicht musierende Limonaden, dieselben gezuckert oder nicht gezuckert, gezuckerte oder nicht gezuckerte Fruchtsäfte, mit oder ohne Alkohol.

III. Rohstoffe oder einfach zubereitete Stoffe.

50. **Häute, roh, gesalzen, gegerbt, aber nicht weiter zugerichtet, und rohes Pelzwerk.**
Häute für Lederfabrikation, auch geschabte, einfach gegerbte Häute oder weiß gegerbt, aber nicht weiter zugerichtet; rohe Fisch- und Reptilienhäute; Felle zur Pelzbereitung (*Rauchwerk*), rohe; rohe Vogelbälge.
51. **Elfenbein.**
Rohes Elfenbein, Platten oder Stücke von Elfenbein, roh oder gebleicht, auch poliert oder bearbeitet; Elfenbeinabfälle.
52. **Knochen- und Hornzapfen.**
Rohe Knochen, rohe gemahlene Knochen, rohe Hornzapfen, Abfälle von Knochen und Hornzapfen.
Unter *Hornzapfen* versteht man die knochige Axe, auf welcher jedes der Hörner der hohlgehörnten Wiederkäuer aufgesetzt ist.
Die *Hörner* sind in der Rubrik 98g aufgeführt.
53. **Tierischer Dünger und Guano.**
- 53b. **Kalksuperphosphat.**
- 53c. **Salpetersaures Natron.**
Chilisalpeter.
- 53d. **Schlacken phosphorsaurer Salze.**
Thomasmehl.
- 53e. **Kalidünger.**
- 53f. **Andere Düngemittel.**
Alle Arten Unrat, Kotpulver, auch, „Poudrette“ genannt; trockener und feuchter Zuckerabschraum, Ruß, schwefelsaurer Ammoniak usw.
- 54/55. **Haare und Federn; lebende Pflanzen und natürliche Blumen.**
Vogelfedern, roh oder einfach gereinigt, rohe Tierhaare, auch gekämmt oder gekardätscht; mit Ausnahme der Haare vom Alpaga oder Kamelziege (Pako) vom Kamel, von der Ziege, dem Lama, vom Vigogne und vom Yack-Büffel, welche unter Wolle fallen (*Webwaren*), Menschenhaare, roh oder einfach gereinigt.
Bäume, Stauden, Sträucher, Weinstöcke, Schößlinge, die zum Pflanzen bestimmt sind, und andere lebende Pflanzen, natürliche Zierblumen, selbst gepflückte oder einfach getrocknete, Blumenzwiebeln und -knollen.

56. **Futtermittel.**
Ernten, Körner und Getreide in Garben oder in Ähren, Futtermehl, Grützenkleie und Abfall von Getreidearten, mit Ausnahme von *Kleie* und *Ölkuchen*, welche Gegenstand der Rubriken 57 und 58 sind; Stroh, selbst gehäckselt, Heu, Treber und Trester; Futterrüben; das Fleisch und gewässerte Scheiben von Zuckerrüben; Grünfutter.
57. **Kleie.**
Kleie von Getreidearten und Reis.
58. **Ölkuchen.**
Kuchen aus ölhaltigen Kernen, auch gemahlen.
59. **Hopfen.**
Hopfenblüten; Lupuline.
60. **Zuckerrüben.**
Zuckerrüben, frisch oder getrocknet, auch in Stücken.
61. **Sämereien.**
Pflanzensamen aller Arten, ölhaltig oder nicht, einschließlich Palmkerne.
62. **Kautschuk.**
Rober Kautschuk, fest oder flüssig, im Naturzustand, auch in Blöcken, Hartgummi (*Ebonit* oder *Vulcanit*), fest oder pulverisiert; Abfälle oder Bruch von Kautschuk.
63. **Harze, Gummi und Pflanzenwachs.**
Harz, hart oder weich; Gummi und Gummiharz; Pflanzenwachs.
Erdharze fallen unter die Rubrik Nr. 98 g.
64. **Rohtabak.**
Tabak in grünen oder getrockneten Blättern; entrippter Tabak, Tabakrippen; Abfall und Reste von Tabak.
- 65 a. **Eisenbahnschwellen aus Holz.**
- 65 b. **Grubenhholz.**
- 65 c. **Brennholz.**
- 65 d. **Edelhölzer.**
Mahagoni, Buchs, Zedern, Zitrone, Ebenholz, Ahorn, Palisander, Teak usw.
- 65 e. **Andere Hölzer als Edelhölzer, nicht geschält.**
Rohe Stämme oder nur quer durchsägt.
- 65 f. **Bauholz, Schreiner-, Tischlereiholz, gesägt, gehobelt; Balken.**
- 65 g. **Anderes Holz.**
Umfaßt hauptsächlich Kork, Holz zu Pflasterzwecken zugeschnitten, Reifholz, Stangenholz usw.
Die *Farbhölzer*, die *Rinden* zu Gerbzwecken, die *Hölzer* zu *medizinischen Zwecken* und andere ähnliche Holzarten sind in den Rubriken Nr. 67 oder 98 g einbegriffen.
66. **Holzkohle.**
Holzkohle, auch in Pulverform; Briketts aus Holzkohlen.
67. **Farbhölzer, Gerbrinden und andere Farb- und Gerbstoffe aus der Pflanzenwelt.**
Farbhölzer in Blöcken, in Scheiten, in Spänen, in Splintern, in Knüppeln, auch gemahlen; Gerbrinden, auch gemahlen; andere Stoffe zu Färb- und Gerbzwecken (*im Naturzustand*), auch gemahlen, aber nicht präpariert, ausgenommen sind *Extrakte* dieser Stoffe, welche je nach Beschaffenheit zu den Rubriken Nr. 103 und 104 e gehören.
68. **Zellstoff.**
Masse aus Holz, Stroh, Binsen, Espartogras und anderen ähnlichen Fasern, mechanisch oder chemisch hergestellt, feucht oder trocken, gebleicht oder nicht, selbst in Blättern oder in Rollen.
- Erze.**
Umfaßt *Erze* in Stücken oder in Pulver, selbst bearbeitete oder gewaschene.
69. **Kupfererze.**
- 70 a. **Eisenerze.**
- 70 b. **Schwefelkies.**
71. **Bleierze.**
Die *silberhaltigen Bleierze* sind in dieser Rubrik eingeschlossen.
72. **Zinkerze.**
73. **Manganerze.**
Roteisenstein.
- 74/75. **Andere Erze.**
Zinnerze, Gold- und Platinerze; Silbererze und alle anderen Erze außer den unter Nr. 69/73 aufgeführten.
- Gewöhnliche Metalle.**
Die Rubriken 67/83 umfassen gleichfalls die Metall-Legierungen.
76. **Aluminium.**
Aluminium im Rohzustand, lose, in Mulden, Barren oder Platten usw., Bruch oder Abfälle von Aluminium.
77. **Kupfer.**
Kupfer, gelb oder rot, im Rohzustand, lose, in Barren oder Platten usw. Kupferstaub, Bruch und Abfall von Kupfer, einschließlich der Kupferspäne.
78. **Zinn.**
Zinn im Rohzustand, lose, in Barren oder Platten usw. Bruch und Abfälle von Zinn, einschließlich der Späne.
- 79 a. **Roheisen und Rohstahl.**
Pig-iron, Brauneisenstein usw.
- 79 b. **Luppen aus Eisen und Stahl; dünnausgeschmiedeter Guß-Stahl.**
Brammen oder Stürze, Stahlknüppel, rohe Blöcke.
- 79 c. **Alteisen; Eisen- und Stahlbruch.**
80. **Nickel.**
Nickel im Rohzustand, in Barren, in Platten, in Stücken usw. Gefrischtes Nickel in Barren; Bruch und Abfall von Nickel.
81. **Blei.**
Blei im Rohzustand, lose, in Mulden, Barren oder Platten; Bruch und Abfall von Blei, einschließlich der Späne.
82. **Zink.**
Zink im Rohzustand, lose, in Mulden, Barren oder Platten usw. Zinkstaub, Bruch und Abfall von Zink, einschließlich der Späne.
83. **Andere unedle Metalle im Rohzustand.**
Alle anderen gewöhnlichen Metalle außer den in Nr. 76/82 aufgeführten.
- 84/85. **Edelsteine und Halbedelsteine, roh oder einfach beschnitten, aber nicht gefaßt; Marmor und Alabaster.**
Schmucksteine (*Edelsteine* oder *Halbedelsteine*), roh oder beschnitten (geschliffen), aber weder graviert noch gefaßt. Korallen (echte), roh oder geschliffen, aber nicht gefaßt; echte Perlen, nicht gefaßt oder einfach aufgereiht, ohne Metall-Zubehör.
Bildsäulenmarmor und anderer, in Blöcken oder in Stücken, roh oder rauh bearbeitet; behauener oder gesägter Marmor; Alabaster, roh, rauh bearbeitet oder gesägt; Bruch und Abfall von Alabaster; Marmor- und Alabasterstaub.
- 86 a. **Pflastersteine.**
- 86 b. **Andere rohe oder einfach behauene Steine.**
Steine aller Arten (*außer Pflastersteinen, natürlichem, festem Asphalt, Schmucksteinen, Marmor und Alabaster*), in Blöcken oder in Stücken, roh oder rauh bearbeitet, behauen oder zersägt, einschließlich der *feuerbeständigen Steine* und Erdarten, der *Kunststeine* in Beton, Zement usw.; Bruch und Abfall solcher Steine; zermahlene Steine, hauptsächlich zum Wegebau (*Macadam*); Kies, Kieselsteine usw.
Die *Schiefer zur Bedachung* sind gleichfalls unter dieser Rubrik einbegriffen, ebenso *phosphorsaurer Kalk im Naturzustand*, in Stücken oder in Pulver.
- 86 c. **Natürlicher, fester Asphalt.**
(Flüssiger Asphalt fällt unter die Rubrik 87 a, künstlicher Asphalt unter die Rubrik 88 f).
- 87 a. **Petroleum und andere mineralische Öle, roh und Rückstände.**
Petroleum, Schieferöl, Steinkohlenöl, Braunkohlenöl und andere mineralische Öle im Rohzustand und Rückstände aus der Destillation dieser Öle; flüssiger Asphalt (Bergteer, Erdteer).
- 87 b. **Derivate der Mineralöle.**
Umfaßt Gasolin, Naphtha, Benzin, Kerosin usw.
Die *Nebenprodukte (Paraffin, Vaseline usw.)* sind in der Rubrik Nr. 104 e einbegriffen.

- 88a. **Steinkohlen.**
 88b. **Steinkohlenkoks.**
 88c. **Steinkohlenbriketts.**
 88d. **Braunkohlen.**
 88e. **Braunkohlenbriketts.**
 88f. **Rückstände der Destillation von Steinkohle.**
 Teer, Schiffsteer (Bray) usw.; künstlicher Asphalt (stark eingekochter Steinkohlen- oder Braunkohlenteer oder Rückstände der Teerdestillation) usw.
 88g. **Torf.**
 Umfaßt Torfkohle, Torfkuchen zum Brennen und Torfstreu.
 89. **Kalk.**
 Gewöhnlicher Kalk, gelöscht oder nicht, Kalkmörtel.
 90. **Zement.**
 Eigentlicher Zement (zu Bauzwecken): Portlandzement, Roman-Zement usw., hierunter ist einbegriffen hydraulischer Kalk.
 91. **Schwefel.**
 Schwefelerz; roher Schwefel, lose oder in Steinen, raffiniert, gereinigt, emporgetrieben (Schwefelblüte), oder Schwefel in Pulverform.
Spinnbare Stoffe.
 92. **Wolle.**
 Schafwolle, fettig, gewaschen, gekämmt, kardierte, gebleicht, gefärbt; Haare von Alpaga oder Pako, vom Kamel, von der Ziege, vom Lama, dem Vigogne, dem Yack; Abfälle obiger Wolle und Haare; Wollwatte, Flockwolle und Kunstwolle (shoddy, Faserwolle).
 Die Haare von anderen Tieren als den oben angeführten fallen unter die Rubrik Nr. 54/55.
 93. **Seide.**
 Tierische Seide, in Kokons, frisch oder getrocknet, Gretzseide; Seidenwatte; Flockseide und Abfälle aller Art.
 Die auf der Seidenmühle zugerichteten Seiden fallen unter die Rubrik Nr. 113/118.
 94. **Baumwolle.**
 Baumwolle in Flocken, gekämmt, kardierte, gebleicht, gefärbt, „Linters“. Baumwolle in Strängen oder Rollen zu Webzwecken; Baumwollwatte; Abfälle aller Art.
 95. **Jute.**
 Jute heißt auch Kalkuttahanf, roh, in Halmen, gebrochen, gekämmt; Werg und Abfälle aller Art.
 96. **Hanf und Flachs.**
 Hanf und Flachs roh, in grünen oder getrockneten Stengeln; Hanf und Flachs geröstet, zermalm, gebrochen, gekämmt, gebleicht, gefärbt; Werg und Abfälle aller Art.
 97. **Andere Textilrohstoffe.**
 Nessel (ramie), hennequin (Hanf der Sisal-Agave) und alle übrigen Pflanzenfasern zu Webzwecken außer den in Nr. 94/96 aufgeführten, roh, gebrochen, kardierte, gebleicht, gefärbt, ebenso ihre Abfälle.
 98a. **Lumpen und Abfälle.**
 Einschließlich Kabel, Taue, Seile und Bindfaden aus Pflanzenstoffen, alt und außer Gebrauch.
 98b. **Erde (Heide-, Gartenerde), Lehm, Sand und Mergel.**
 98c. **Erde für Steingut, Töpfererde, Kaolin (Porzellanerde), Schamotte, Ton.**
 98d. **Farberden (einschließlich Kreide), Graphit.**
 98e. **Andere Erden.**
 Traß, Tuff, Kieselgur (Infusorienerde), usw.
 98f. **Schlacken (mit Ausnahme von Thomasmehl).**
 98g. **Andere Rohstoffe oder einfach zubereitete Stoffe.**
 Umfaßt alle anderen Rohstoffe und Halbfabrikate als die in den Nr. 50/98/ namentlich aufgeführten, wie: Schwämme; rohes animalisches Wachs, Hörner und Hörnerspitzen, nicht eßbare Fette; zerbrochenes Glas und Glasabfälle, Erdpech, Bimsstein; Schmirgel; Schwerspat; Asbest; Fluß-Spat; fluß-spatsaure Tonerde; Magnesit; Schmirgelschlacke; Essenasche; Asche aus Salinen und Seifenfabriken;

nicht eßbare Melassen; Sauerteige und Bierhefen; Hölzer für medizinische Zwecke; Copra, uneßbarer Bruch von Kokosnüssen; Pflanzenborsten; Palmnüsse usw.
 Die Edelmetalle, mit Ausnahme von Gold und Silber, welche die Rubriken 183/186 bilden, fallen gleichfalls unter diese Rubrik.

IV. Fertigwaren.

- 99/102. **Stärke; Seife; Kerzen; Wachs- und Talglichte; wohlriechende Artikel und Schönheitsmittel.**
 Stärke aus Cerealien, einschließlich Stärke aus Reis, auch in Pulverform; Abfälle.
 Gewöhnliche harte und weiche Seifen; wohlriechende oder Toilettenseifen; Medizinalseifen; flüssige Seifen, selbst mit Zusatz von Alkohol; alle anderen Seifen, wohlriechend oder nicht, welche zu gewerblichen oder Handelszwecken bestimmt sind.
 Kerzen, Wachs- und Talglichte im Sinne des Wortes; Wachsstücke, Nachtlichte aller Art.
 Parfümeriewaren und Artikel zur Körperpflege im Sinne des Wortes und außerdem alle wohlriechenden Artikel und Mischungen, welche auf Grund ihrer Beschaffenheit, ihrer Etiketten usw. als Parfümeriewaren anzusehen sind, mit oder ohne Alkohol; Fette und Öle aller Art, wohlriechend; flüchtige Öle oder Essenzen, Zahnseifen; wohlriechende künstliche Stoffe.
 103. **Farben, Färbemittel und Lacke.**
 Zubereitete Farben, selbst in Tuben, Tabletten oder Kasten; zubereitete Färbemittel; Lacke; gekochte oder gesäuerte Öle; Farbstoffextrakte.
 Die dazugehörigen Produkte fallen unter die gleiche Rubrik, welcher Art auch ihre Herstellung sei und ohne Unterschied, hauptsächlich ob sie Alkohol enthalten oder nicht.
Chemische Produkte.
 Alle Produkte einer bestimmten chemischen Zusammensetzung, welche nicht unter einer anderen Rubrik des namentlichen Verzeichnisses aufgeführt sind.
 104a. **Soda, aller Art.**
 104b. **Bitter- und Glaubersalz.**
 104c. **Salzsäure.**
 104d. **Teer, Teeröl und ihre Derivate (Benzol usw.), Pech, Naphthalin usw.**
 104e. **Andere chemische Erzeugnisse.**
 Einschließlich Paraffin, Vaseline, Gerbstoffextrakte, Wachsen, Tinten usw.
 105/107. **Zusammengesetzte Heilmittel; Zigarren und Zigaretten; andere Tabakerzeugnisse.**
 Fertige Heilmittel und andere pharmazeutische Produkte. Zigarren und Zigaretten, selbst aus Ersatz-Tabak.
 Aller verarbeiteter Tabak, außer Zigarren und Zigaretten, z. B. Rauchtobak, Kautobak, Schnupftobak; Tabakextrakte.
 108/112. **Häute, Felle, Leder, zugerichtet; Waren daraus.**
 Zubereitetes oder appetiertes Pelzwerk, in genähten Stücken, verarbeitet oder fertiggestellt.
 Unter appetiertem Pelzwerk versteht man die Häute, die einem Zubereitungsverfahren unterworfen worden sind, z. B. der Seherung und der Weißgerberei, und welche geläutert, geschmeidig gemacht, gefärbt oder glänzend gemacht sind, in anderen Worten die Häute in dem Zustand, in dem sie für Rauchwerk benutzt werden.
 Zubereitete Leder und Häute, z. B. Häute und Leder, welche gegerbt, gar gemacht, zu Saffian verarbeitet oder glänzend gemacht, ungarisch zubereitet, sämisch gemacht, weiß gegerbt, als Pergament gegerbt, genarbt oder gekörnt, gefärbt, gelackt, lackiert, bemalt, usw. sind.
 Die Häute, welche einfach in der Rinde gegerbt oder weiß gegerbt sind, finden sich in der Rubrik Nr. 50 aufgeführt. Schuhwaren aller Art, ganz oder teilweise aus Leder, Handschuhe, ganz oder teilweise aus Leder, selbst mit Pelz gefütterte.
 Alle anderen Fabrikate in Leder, z. B. Sattlereiartikel, feine Lederwaren usw.

113/118. Garne und Sellerwaren.

Wollfäden, gekardätscht oder gekämmt, einfach oder gezwirnt, Fäden aus Alpaka- oder Pakohaaren; aus Haaren des Kamels, der Ziege, des Lamas, des Vigogne, des Yack. Seidenfäden, einfach oder auf der Mühle bearbeitet, Flockseide-Fäden.

Baumwollfäden, einfach oder gezwirnt.

Jutefäden, einfach oder gezwirnt.

Fäden von Hanf, Flachs und Nessel (ramie), einfach oder gezwirnt, sowohl wie von anderen Fäden aus spinnbaren Fasergewächsen, außer den obengenannten.

Die zubereiteten Garne für den Kleinverkauf, ebenso gemischte Fäden fallen unter diese Rubrik.

Kabel, Tau, Seile und Bindfäden aus Pflanzenstoffen, selbst gefärbt oder geteert.

Die oben aufgeführten Produkte fallen, wenn sie alt und außer Gebrauch sind, unter die Rubrik 98 a.

119/131. Gewebe, Wäsche und Kleidungsstücke.

Wollstoffe aller Art, einschließlich aus Haaren vom Alpaga oder Pako, des Kamels, der Ziege, des Lamas, des Vigogne und Yack.

Gewebe aus Natur- und Kunstseide, einschließlich der Gewebe aus Halbseide und Flockseide.

Gewebe aus glatter, geköpelter, gezwilchter Baumwolle; Samt, Plüsch und Filz, Piqué, Barchent, gemusterte, damassierte und glänzend gemachte Baumwollstoffe usw.

Jutegewebe aller Art.

Gewebe aus Hanf, Flachs, Nessel (ramie) und Gewebe aus anderen spinnbaren Pflanzenfasern.

Stickereien und Spitzen, Hand- oder Maschinenarbeit; Passementierwaren, einschließlich Tressen und Passementierknöpfen, gestickte Tülle.

Strumpfwaren, einschließlich aller Trikotwaren aus irgendwelchen Webstoffen.

Frauenhüte aus Stroh oder anderen Pflanzenprodukten, in Haar- oder Wollfilz, in Seide usw.; besetzt mit Blumen, Spitzen oder anderem Ausputz.

Alle Arten Herrenhüte mit Aufmachung; Hüte aller Arten, ohne Aufmachung, für Herren oder für Frauen, einschließlich Hüte in Glockenform und gesetzte Hüte.

Wäsche aller Art (Leib-, Bett-, Tischwäsche usw.), ganz oder halb konfektioniert, ebenso einfach gesümt oder genäht.

Bekleidungsstücke für Frauen, mit Ausnahme der Bekleidungsstücke in Gummi (Kautschuk), welche unter die Rubrik 132 fallen.

Bekleidungsstücke für Männer, mit Ausnahme der Bekleidungsstücke in Gummi (Kautschuk), welche unter die Rubrik 132 fallen.

Alle anderen Konfektionswaren, selbst Halbkonfektionen, außer denjenigen in Gummi (Kautschuk), welche in der Rubrik 132 aufgeführt sind, hauptsächlich: Regenschirme und Sonnenschirme, Fächer, künstliche Blumen, Schmuckfedern, Pelzwerke aus künstlichen Federn, Haararbeiten usw.

Schale und Schärpen, Bandwaren, nicht gestickte Tülle, Trikotwaren, Teppiche und Möbelstoffe, sowie die gemischten Gewebe fallen ebenfalls unter diese Rubrik.

132. Kautschukwaren.

Waren aller Art aus Kautschuk oder in Guttapercha (Kleidungsstücke, Fußbekleidung, Gewebe, Platten und Blätter, Fäden, Reifen für Räder von Fahrzeugen, Planen, Riemen, Rohre, Pumpenklappen usw.).

133/134. Holzmöbel und andere Holzwaren.

Holzmöbel oder deren Teile, furniert oder massiv, selbst ausgeschlagen und überzogen.

Andere Möbel als Holzmöbel sind je nach dem Material den betreffenden Fabrikaten zugeteilt.

Alle anderen Holzwaren, außer Möbeln, hauptsächlich Fabrikate von Zimmerleuten, Schreibern (Tischlern), Wannenschneidern und Drehern; Holzdraht zu Zündhölzern; die Rahmen, Leisten und Gesimse; Besen usw. mit Ausnahme von Maschinen, Werkzeug, Fahrzeugen und Schiffen und Booten, welche in dem namentlichen Verzeichnis speziell aufgeführt sind.

Korkwaren fallen gleichfalls unter diese Rubrik.

135/139. Papier und Pappe und Waren daraus.

Tapeten, einschließlich der Borten, in einer oder mehreren Farben, selbst vergoldet, versilbert oder bronziert.

Papiere aller Art, andere als Tapeten, nicht bedruckte, wie Packpapier, selbst gefärbt oder geteert; Löschpapier, Schreib- und Zeichenpapier, Druckpapier, chemische und photographische Papiere, empfindlich gemacht oder nicht usw.

Pappe aller Art, einschließlich roher Pappe in Tafeln, selbst asphaltiert oder geteert; geformte oder gepreßte Pappe usw.

Briefumschläge, Einschreibebücher (Kladden), Notizbücher, Hefte, selbst liniert, und andere unbedruckte Papier- oder Pappwaren.

Bücher aller Art, lose, geheftet, kartoniert oder eingebunden; gestochene oder gedruckte Musiknoten.

Drucksachen in Buchdruck, Steindruck usw., aller Art, auf Papier, Karton oder Pappe, ein- oder mehrfarbig, wie Zeitungen und andere periodische Veröffentlichungen, Plakate, Anzeigen, Kalender, Erdkarten, See- und andere Karten, Stiche, Gravüren, Alben und Hefte für Bilder oder Zeichnungen usw.

140. Waren aus Marmor, Gips, Zement und aus Stein.

Marmor und Steine aller Art (einschließlich solcher für Bauzwecke und Grabdenkmäler), poliert, ausgehauen, profiliert oder anderweitig bearbeitet; Erzeugnisse aller Art in Kunststein (Gips, Zement oder Beton); Steine und andere Kunstprodukte zum Polieren.

141. Ziegelsteine, Backsteine, Wandplatten, Röhren, mit Ausnahme derjenigen aus Fayence (Steingut) oder Porzellan.

Ziegelsteine, gebrannt oder nicht, selbst glasierte; Backsteine, gebrannt oder nicht, selbst glasierte; feuerfeste Ziegelsteine, Platten zu Pflaster- und Bauzwecken, ein- oder mehrfarbig, selbst glasiert, Röhren aller Art, selbst glasiert, einschließlich der Röhren zur Abwässerung.

142/143. Fayence (Steingut) und Porzellan; andere Töpferwaren.

Steingut und Porzellan aller Art, ein- oder mehrfarbig, einbegriffen sind: Ziegel, Backsteine, Platten, Röhren und andere Töpferwaren, emailliert, auch teilweise.

Alle anderen Töpferwaren, selbst glasierte, aber nicht emaillierte, welche nicht unter die Rubrik Nr. 141 fallen, als da sind: Gasretorten und Schmelztiegel aller Art, einschließlich solcher aus Graphit, Tonpfeifen, Blumen- und andere Töpfe, sowie deren Untersätze, Töpferwaren zu sanitären Zwecken, große und kleine Krüge usw.

144/147. Glaswaren: Spiegel; Fensterglas; Trinkgläser; andere Glaswaren.

Rohe Spiegel, desgl. abgeglättete, belegte, schräg abgeschliffene oder nicht, mit oder ohne Muster, einschließlich der eingerahmten Spiegel.

Gewöhnliches Fensterglas, mattes Fensterglas, mit oder ohne Muster, abgeglättetes oder nicht, farbiges Glas, einschließlich gemalter Scheiben oder solcher, die mit photographischen oder anderen Abdrücken verziert sind; Spiegelglas besonderer Art.

Trinkgläser, Flaschen und Kristallwaren, umfassen besonders Phiolen und andere Flaschenwaren, Glashafen und ähnliche Gefäße, die Artikel für Tafel- und Waschtischgarnituren, Beleuchtungskörper, Flaschen, Kolben, Korbflaschen und Säureflaschen.

Glaswaren, die nicht namentlich obenstehend aufgeführt sind; hauptsächlich Fliesen, Platten zur Wandverkleidung, Ziegelsteine, Glassteine, Marmorit, Glasstangen, gepreßtes Glas.

148/149 a. Eisen und Stahl in Stäben oder Bandeisen, geformt oder nicht; eiserne Balken.

148/149 b. Brücken- und andere Bauteile (Konstruktionsteile).

148/149 c. Platten und Bleche aus Eisen oder Stahl und Weißblech.

148/149 d. Schienen in Eisen oder in Stahl und ihre Zubehöerteile.

148/149 e. Eisenbahnschwellen, eiserne.

148/149 f. Axen, Bandagen (Radbänder) und Räder für rollendes Eisenbahnmaterial.

148/149 g. Rohre, Röhren und Säulen aus Eisen oder aus Stahl.

148/149h. Eisen- oder Stahldraht in Ringen.**148/149i. Andere Eisen- oder Stahlwaren.**

Umfaßt alle Fabrikate aus Eisen oder aus Stahl, die nicht unter die Rubriken Nr. 148/149a—148/149h fallen; hauptsächlich Stücke aus *Guß- oder Schmiedeeisen*, Nägel, Klammern, Bolzen, Späne, Schrauben, Nieten usw., Stahldraht, Anker und Ketten; Messerschmiede- und Schlossereiartikel usw.

150/155. Waren aus unedlen Metallen, außer Eisen und Stahl.

Umfaßt sämtliche Fabrikate aus Aluminium, Kupfer, Zinn, Nickel, Blei und Zink, selbst die einfach geschmiedeten, gestreckten und gewalzten Metalle, ebenso in Formen gegossene Stücke, jedoch mit *Ausnahme* solcher Artikel, die infolge ihrer Beschaffenheit oder ihrer speziellen Bestimmung in einer anderen Rubrik des Namensverzeichnisses aufgeführt sind.

Unter diese Rubrik gehören auch die *Fabrikate in Legierungen*, wie *Kupfer- und Nickelmünzen*.

156/157. Schmuckwaren, Gold- und Silberschmiedewaren und ähnliche Waren aus Edelmetallen; andere Schmuckwaren, auch vergoldete, versilberte, vernickelte usw.

Schmuck und Juwelen aus Gold, Platin, Silber oder Silber vergoldet, d. h. Schmuck in Edelmetallen, rein oder legiert, mit Steinen, Perlen usw. besetzt oder nicht, die zum Putz dienen; Geschmeide wie Tafel- und Haushaltungsgerät, Gegenstände für kirchliche Zwecke, Statuetten, Kästchen usw., Besatz in Metall.

Schmuckstücke, kunstgewerbliche Erzeugnisse und Besatz aus gewöhnlichen Metallen, selbst vergoldet, versilbert, vernickelt usw., ebenso wie plattierte Waren, in welchen die Edelmetalle nicht vorherrschen.

158/168. Maschinen, mechanische Vorrichtungen, Werkzeuge und Teile davon.

Umfaßt die *vollständigen Maschinen und mechanischen Vorrichtungen, selbst in abmontiertem Zustand und Teile von Maschinen und mechanischen Vorrichtungen*.

Auf Schienen laufende Lokomotiven, mit Dampftrieb, elektrischem Betrieb usw., mit oder ohne Tender; Lokomotivtender.

Dampf- und elektrische Lokomobile usw., einschließlich der Straßenlokomotiven, d. h. solcher, die nicht auf Schienen laufen.

Maschinen und elektrische Apparate, Dynamos und Elektromotoren, auch für Automobile, Umformer und Umschalter, Apparate für Telegraphie und Telefon usw.; Akkumulatoren; Beleuchtungskörper; elektrische Kabel und Drähte; Lampen, Batterien usw.

Die *Kohlenstifte für elektrische Zwecke* sind unter der Rubrik Nr. 181.

Dampfmaschinen, einschließlich der Dampfkessel, der Dampfturbinen und der Dampfpumpen; hydraulische Maschinen; Verbrennungs- und Explosionsmotoren; Heißluftmotoren oder Druckluftmotoren; alle diese Maschinen auch in Verbindung mit Baggern, Kranen, Hammerwerken, Pumpen und anderen Arbeitsmaschinen.

Werkzeugmaschinen für die mechanische Bearbeitung von Metall, Holz, Leder, Pappe usw.

Maschinen zum Weben, Appretieren, Waschen, Drucken, Färben von Stoffen, Bändern usw.; Maschinen zum Kardätschen, Auskämmen, Hecheln, Spinnen, StICKrahmen und andere Maschinen zur Textilindustrie.

Nähmaschinen, Stick- und Strickmaschinen, für Hand- oder Fußbetrieb.

Maschinen zur Bereitung und Raffinierung von Zucker, zur Destillation, Essigbereitung, Brauerei und Mälzerei.

Landwirtschaftliche Maschinen.

Schreibmaschinen, Rechenmaschinen, Wagen (zum Wiegen) und andere nicht aufgeführte mechanische Vorrichtungen.

Werkzeug für Handarbeit, mit oder ohne Stiel.

169/174. Fahrzeuge aller Art; Schiffe und Boote.

Umfaßt die *vollständigen Fahrzeuge* und die *abmontierten* einbegriffen, desgl. die *Teile* und die *Einzelteile* der Fahrzeuge.

Wagen und Waggons für Eisenbahnen und Straßenbahnen, einschließlich Last- und Kipperwagen aller Art.

Kraftwagen, gleichviel mit welcher Triebkraft.

Motorräder und andere Fahrzeuge dieser Gattung, gleichviel mit welcher Triebkraft.

Velozipede, einschließlich der Zweiräder, Tandem, Dreiräder, Vierräder usw., ohne eigene Triebkraft.

Alle Fahrzeuge für die Straße, andere als die oben erwähnten.

Die *Flugzeuge* fallen gleichfalls unter diese Rubrik.

Seeschiffe und Flußfahrzeuge aller Art, hierin sind namentlich einbegriffen die Vergnügungsboote, Schwimmdocks und Pontons, Baggerschiffe, Schlepper, Seil- und Ketten-schiffe usw., mit Segel oder Dampftrieb, getakelt und ausgerüstet oder nicht.

175/180. Tonwerkzeuge (Musikinstrumente); wissenschaftliche Instrumente und Apparate; Uhren und Uhrenteile; Waffen und Munition; Schießpulver und andere Sprengstoffe; Zündhölzer.

Musikinstrumente aller Art; einschließlich der Saiten und der Einzelteile.

Wissenschaftliche Instrumente und Apparate, umfassend optische Instrumente, Instrumente zur Berechnung, Beobachtung, Meßinstrumente; chemische, physikalische und chirurgische Instrumente, sowie Einzelteile.

Turm- und Wanduhren, einschließlich ihrer Gehäuse aller Art, selbst mit Musik; Taschenuhren aller Art, selbst mit Musik; Einzelteile für die Uhrmacherei.

Waffen aller Art und ihre Einzelteile, namentlich Handfeuerwaffen, blanke Waffen, Geschütze, Mörser, Haubitzen usw., scharfe Munition wie Explosivgeschosse, Kartätschen, geladene Patronen für Geschütze und für Handwaffen, Kartuschen für Geschütze, scharfe Geschosse.

Eigentliches Schießpulver und andere Explosivstoffe, wie Dynamit, Schießbaumwolle, Nitroglyzerin, Pikrin usw. *Zündschnüre, Feuerwerkskörper* und andere ähnliche Fabrikate fallen auch unter diese Rubrik.

Chemische Streichhölzer aller Art, in Wachs, Stearin usw., in Holz, in Pappe usw., mit Ausnahme von Holzdraht zu Zündhölzern.

181. Andere Fertigerzeugnisse.

Umfaßt alle anderen Fertigerzeugnisse außer den in den Rubriken 99/102 bis 175/180 namentlich aufgeführten, z. B. Bürstenwaren, Siebwaren, Wachstum usw.

Gold, Platin und Silber, gewalzt, zu Draht gezogen, in Flittern, in Plättchen, zu Blättern geschlagen, auf Seide oder auf eine andere Textilfaser gerollt, fallen gleichfalls unter diese Rubrik.

182. Kunstgegenstände und Gegenstände für Sammler.

Umfaßt die *Gegenstände, die außerhalb des Handels stehen* und die ihrer Beschaffenheit nach ein *Interesse der Wissenschaft oder der Liebhaberei* bilden, namentlich Exemplare aus der Naturgeschichte (*Tiere aller Art, Schmetterlinge und ausgestopfte Vögel usw.*); Gegenstände für Liebhaber, wie Mumien und andere ägyptische Altertümer, alte Rüstungen, alte Waffen, alte Handschriften usw., Kunstgegenstände in Bronze, Marmor, Stein, Holz usw., altes Porzellan, Steingut, alte Stickereien usw., handgemalte Bilder und Handzeichnungen; Gegenstände, die zur Münzkunde gehören und andere gleichartige Gegenstände.

V. Gold und Silber, unverarbeitet und Gold- und Silbermünzen.**183/186. Gold, unverarbeitetes; Silber, unverarbeitetes; Goldmünzen, Silbermünzen.**

Stangen, Pulver, Barren und Bruch von Gold und Silber; Gold- und Silbergeld.

187. Waren, deren Versand von untergeordneter Bedeutung ist. (Siehe d. Bemerkungen am Anfang d. Güterverzeichnisses.)**188. Stückgüter im Einzelgewicht von weniger als 250 kg.****189. Gebrauchte Umschließungen.**

Fässer, Kisten, Körbe, Säcke usw.

Beilage 2 zu IV, A, a.

Güterverkehr.

Übersicht der Zufuhr in Schiffen und Flößen in den schweizer, französischen und deutschen Rheinhäfen

Basel¹⁾, Straßburg, Kehl, Lauterburg, Karlsruhe, Speyer, Mannheim mit Rheinau, Ludwigshafen, Worms, Gernsheim, Nierstein, Weisenau, Gustavsburg, Mainz, Biebrich, Schierstein, Budenheim, Bingen, Oberlahnstein, Coblenz, Beuel, Bonn, Wesseling, Cöln und Cöln-Mülheim a. Rh.²⁾, Leverkusen, Reisholz, Neuß, Düsseldorf, Crefeld, Uerdingen, Rheinhausen, Duisburg, Homberg, Alsum mit Schwelgern, Walsum, Orsoy, Rheinberg und Wesel

im Jahr 1923.

¹⁾ Der Hafen Basel ist im Jahresbericht 1923 zum erstenmal bei den wichtigeren Häfen aufgenommen.

²⁾ Die Stadtgemeinde Mülheim a. Rh. wurde mit Wirkung vom 1. April 1914 ab mit der Stadtgemeinde Cöln unter der Bezeichnung „Cöln-Mülheim a. Rh.“ vereinigt.

Nummer	Güterverzeichnis	1		2		3		4		5		6	
		Basel		Straßburg		Kehl		Lauterburg		Karlsruhe		Speyer	
		Berg	Tal	Berg	Tal	Berg	Tal	Berg	Tal	Berg	Tal	Berg	Tal
	I. Lebende Tiere.												
1/7	Lebende Tiere (Stückzahl)	—	—	—	—	—	—	—	—	—	—	—	—
	II. Nahrungsmittel und Getränke.												
8/10	Fleisch, einschl. Geflügel u. Wild, nicht lebend	—	—	—	—	—	—	—	—	—	—	—	—
11	Speisefette	—	—	504	—	—	—	—	—	119	13	—	—
12	Margarine u. andere Kunstbutter	—	—	5	—	—	—	—	—	—	—	—	—
13	Milch	—	—	12	551	—	442	—	—	—	—	—	—
14/15	Naturbutter, Käse	—	—	—	—	—	—	—	—	—	—	—	—
16	—	—	—	—	—	—	—	—	—	—	—	—
17	Fische, Schalthiere und Muscheln	—	—	179	—	—	—	—	—	10	—	1	—
18/19	—	—	—	—	—	—	—	—	—	—	—	—
20	Weizen	10 670	—	307 279	—	12 558	—	—	—	5 226	—	—	—
21	Roggen	—	—	4 533	—	157	—	—	—	6 360	—	—	—
22	Gerste	149	—	8 293	—	2 323	—	—	—	150	—	—	—
23	Hafer	582	—	43 763	—	3 196	—	—	—	—	—	—	—
24	Mais	150	—	20 440	—	2 115	—	—	—	293	—	—	—
25	Andere Getreidearten	—	—	101	—	—	—	—	—	—	—	—	—
26	Reis	—	—	1 079	—	—	—	—	—	—	—	—	—
27/28	Mehl aus Getreide, Reismehl u. andere Müllereierzeugnisse	70	—	1 283	—	429	170	—	—	316	136	—	—
29	Malz	—	—	1 329	—	—	—	—	—	—	—	—	—
30	—	—	—	—	—	—	—	—	—	—	—	—
31	Frisches Gemüse	—	—	—	—	—	—	—	—	—	—	—	—
32/33	Getrocknete Hülsenfrüchte, getrocknetes Gemüse	—	—	229	—	152	—	—	—	—	—	—	—
34	Kartoffeln	—	—	—	—	216	—	—	—	—	—	—	—
35	Obst, frisch und getrocknet	—	—	820	—	—	—	—	—	—	—	—	—
36	Kaffee	15	—	1 025	—	35	—	—	—	—	—	—	—
37/38	Kakao roh, zubereiteter Kakao	—	—	545	—	—	—	—	—	—	—	—	—
39	Tee	—	—	1	—	—	—	—	—	—	—	—	—
40	Zucker, roh und raffiniert	260	—	2 895	—	—	—	—	—	100	—	—	—
41	Gewürze	—	—	2	—	—	—	—	—	—	—	—	—
42	Pflanzenöle	2	—	706	—	72	—	—	—	269	2	—	—
43	Salz, i. Rohzustd. od. raffin.	—	—	—	—	—	—	—	—	—	—	—	—
44	Andere Nahrungsmittel	—	—	1 033	—	50	10	—	—	—	—	—	—
45	Wein	—	—	190	—	—	—	—	—	13	—	—	—
46	Bier	—	—	—	—	—	—	—	—	—	—	—	—
47	Weingeisthaltige Getränke	280	—	668	—	—	—	—	—	—	—	—	—
48	Quellwasser und Mineralwasser	—	—	30	—	—	—	—	—	—	—	—	—
49	Andere Getränke	—	—	—	—	—	—	—	—	—	—	—	—
	III. Rohstoffe oder einfach zubereitete Stoffe.												
50	Häute, roh, gesalzen, gegerbt, aber nicht weiter zugerichtet, rohes Polzwerk	—	—	100	—	40	—	—	—	2	—	—	—
51	—	—	—	—	—	—	—	—	—	—	—	—
52	Knochen und Hornzapfen	—	—	—	—	—	—	—	—	—	—	—	—
53a	Tierischer Dünger u. Guano	1 319	—	—	—	—	—	—	—	—	—	—	—
53b	Kalksuperphosphat	253	—	5 554	—	277	—	—	—	—	—	—	—
53c	Salpetersaures Natron	—	—	—	—	—	—	—	—	—	—	—	—
53d	Schlacken phosphors. Salze	—	—	—	—	—	—	—	—	—	—	—	—
53e	Kalidünger	—	—	6	—	—	2405	—	—	—	—	—	—
53f	Andere Düngemittel	—	—	525	—	—	—	—	—	—	—	—	—
54/55	—	—	—	—	—	—	—	—	—	—	—	—
56	Futtermittel	—	—	2 430	—	—	—	—	—	—	—	—	—
57	Kleie	—	—	300	—	464	—	—	—	—	—	—	—
58	Ölkuchen	—	—	147	—	—	—	—	—	—	—	—	—
59	Hopfen	—	—	—	—	—	—	—	—	—	—	—	—
60	Zuckerrüben	—	—	—	—	—	—	—	—	—	—	—	—
61	Sümereien	—	—	879	—	—	—	—	—	955	—	—	—
62	—	—	—	—	—	—	—	—	—	—	—	—
	zu übertragen	13 750	—	406 885	551	22 084	3027	—	—	13 813	151	1	—

7 Mannheim			8 Ludwigshafen ¹⁾			9 Worms		10 Gernsheim		11 Nierstein		Nummer
Zufuhr in Tonnen in den schweizer, französischen und deutschen Rheinhäfen												
Berg	Tal	Tal	Berg	Tal	Tal	Berg	Tal	Berg	Tal	Berg	Tal	
Rhein		Neckar	Rhein		Neckar							
—	—	—	—	—	—	—	—	—	—	—	—	1/7
101	—	—	—	—	—	13	—	—	—	—	—	8/10
2 499	26	—	—	—	—	148	26	—	—	—	—	11
1 367	6	16	—	—	—	426	7	—	—	1	—	12
136	—	—	—	—	—	5	—	—	—	—	—	13
3	—	—	—	—	—	21	—	—	—	—	—	14/15
—	—	—	—	—	—	—	—	—	—	—	—	16
132	—	—	—	—	—	14	—	—	—	—	—	17
—	—	—	—	—	—	—	—	—	—	—	—	18/19
49 020	—	—	—	—	—	13 870	1279	930	—	—	—	20
48 723	—	—	—	—	—	9 450	2099	2725	—	—	—	21
5 489	—	—	—	—	—	24	70	—	—	—	—	22
13 064	—	—	—	—	—	—	—	793	—	—	—	23
13 627	—	—	—	—	—	50	—	290	—	—	—	24
392	—	—	—	—	—	—	—	—	—	—	—	25
330	—	—	—	—	—	21	1	—	—	—	—	26
2 380	841	20	—	—	—	181	1848	—	—	10	75	27/28
—	—	—	—	—	—	—	—	—	—	—	—	29
—	—	—	—	—	—	3	—	—	—	—	—	30
—	—	—	—	—	—	—	—	—	—	—	—	31
2 335	—	2	—	—	—	9	176	—	—	—	—	32/33
4	—	—	—	—	—	—	—	—	—	—	—	34
5	—	—	—	—	—	355	—	—	—	1	—	35
174	—	—	—	—	—	13	23	—	—	—	—	36
88	—	—	—	—	—	5	—	—	—	—	—	37/38
—	—	—	—	—	—	—	—	—	—	—	—	39
2 306	—	—	—	—	—	462	29	577	—	3	—	40
6	—	—	—	—	—	61	—	—	—	—	—	41
2 087	—	4	—	—	—	223	127	—	—	—	—	42
200	—	68 964	—	—	—	100	2	—	—	—	—	43
590	50	—	—	—	—	475	3	1	—	—	—	44
690	—	9	—	—	—	131	—	—	—	13	—	45
23	—	—	—	—	—	20	—	—	—	—	—	46
94	—	—	—	—	—	9	5	—	—	—	—	47
—	—	—	—	—	—	—	—	—	—	—	—	48
—	—	—	—	—	—	—	—	—	—	—	—	49
200	3	—	—	—	—	9 673	74	—	—	—	—	50
—	—	—	—	—	—	—	—	—	—	—	—	51
—	—	—	—	—	—	13	—	—	—	—	—	52
150	—	—	—	—	—	—	—	—	—	—	100	53a
995	30	—	—	—	—	—	—	—	—	—	—	53b
—	509	—	—	—	—	—	—	—	—	—	—	53c
11 455	—	—	—	—	—	—	—	—	—	—	—	53d
—	—	—	—	—	—	—	—	—	—	—	—	53e
—	—	—	—	—	—	—	—	—	—	—	—	53f
—	—	—	—	—	—	—	—	—	—	—	—	54/55
519	50	5	—	—	—	—	—	—	—	—	—	56
628	10	—	—	—	—	—	—	100	—	—	—	57
—	—	—	—	—	—	—	—	—	—	—	—	58
—	—	—	—	—	—	—	—	—	—	—	—	59
—	—	—	—	—	—	—	—	632	756	—	—	60
5 455	—	1	—	—	—	2	—	305	—	—	—	61
—	—	—	—	—	—	—	—	—	—	—	—	62
165 267	1525	69 021	—	—	—	35 777	5769	6353	756	28	175	

¹⁾ Da die deutschen Beamten aus ihren Dienststellen entfernt worden sind, konnten Angaben für das Jahr 1923 nicht geliefert werden.

16*

Nummer	Güterverzeichnis	1		2		3		4		5		6	
		Basel		Straßburg		Kehl		Lauterburg		Karlsruhe		Speyer	
		Berg	Tal	Berg	Tal	Berg	Tal	Berg	Tal	Berg	Tal	Berg	Tal
	Übertrag	13 750	—	406 885	551	22 084	3027	—	—	13 813	151	1	—
63	Harze, Gummi u. Pflanzenwachs	—	—	104	—	25	—	—	—	36	—	—	—
64	Rohtabak	—	—	104	—	2	—	—	—	1	—	—	—
65a	Eisenbahnschwellen aus Holz	—	—	—	—	—	—	—	—	—	—	—	—
65b	Grubenholz	—	—	863	—	—	—	—	—	—	—	—	—
65c	Brennholz	—	—	427	—	—	—	—	—	—	—	—	—
65d	Edelhölzer	—	—	—	—	—	—	—	—	—	—	—	—
65e	Anderer Hölzer als Edelhölzer, nicht geschält	—	180	174	—	—	—	—	—	—	—	15	—
65f	Bauholz, Schreinerholz, Tischlereiholz, gesägt, gehobelt, Balken	481	—	65 639	—	147	—	6 928	—	31	—	—	—
65g	Anderes Holz	—	—	1	—	—	—	—	—	—	—	—	—
66	Farbhölzer, Gerbrinden und and. Farb- u. Gerbstoffe aus der Pflanzenwelt	110	—	1 036	—	—	—	—	—	—	—	46	—
68	Zellstoff	—	—	2 363	—	—	—	—	—	—	—	311	91
69	Kupfererze	—	—	—	—	—	—	—	—	—	—	—	—
70a	Eisenerze	—	—	1 360	—	—	—	—	—	—	—	—	—
70b	Schwefelkies	—	—	939	—	—	—	—	—	—	—	—	—
71	Bleierze	—	—	—	—	—	—	—	—	—	—	—	—
72	Zinkerze	—	—	—	—	—	—	—	—	—	—	—	—
73	Manganerze	—	—	—	—	—	—	—	—	—	—	—	—
74/75	Zinnerze, andere Erze	—	—	50	—	49	—	—	—	—	—	—	—
76	Aluminium	—	—	587	—	—	—	—	—	—	—	—	—
77	Kupfer	—	—	90	—	—	—	—	—	—	—	—	—
78	—	—	—	—	—	—	—	—	—	—	—	—	—
79a	Roheisen, Rohstahl	195	—	2 663	—	200	—	—	—	—	—	—	—
79b	Luppen aus Eisen u. Stahl; dünn ausgeschm. Gußstahl	—	—	—	—	—	—	—	—	351	—	—	—
79c	Alteisen, Eisen- und Stahlbruch	—	—	—	—	—	—	—	—	—	—	—	—
80	—	—	—	—	—	—	—	—	—	—	—	—	—
81	Blei	—	—	2 276	—	130	—	—	—	82	—	—	—
82	Zink	—	—	—	—	—	—	—	—	—	—	—	—
83	Anderer unedle Metalle im Rohzustand	—	—	—	—	—	—	—	—	—	—	—	—
84/85	—	—	—	—	—	—	—	—	—	—	—	—	—
86a	Pflastersteine	100	—	—	—	—	—	—	—	—	—	—	—
86b	Anderer rohe oder einfach behauene Steine	—	—	7 781	—	—	—	—	—	—	—	—	—
86c	Natürlicher, fester Asphalt	—	—	466	—	—	—	—	—	16 954	—	—	—
87a	Petroleum und andere Mineralöle, roh und Rückstände	442	—	433	—	11	—	54	—	1	—	—	—
87b	Derivate der Mineralöle	—	—	6 870	—	—	—	—	—	—	—	—	—
88a	Steinkohlen	—	—	573 655	—	143 293	3899	82 872	—	15 426	—	4749	—
88b	Steinkohlenkoks	—	—	65 065	—	780	—	48 602	—	3 234	—	—	—
88c	Steinkohlenbriketts	5 014	—	484	—	—	—	—	—	—	—	—	—
88d	Braunkohle	—	—	—	—	—	—	—	—	—	—	—	—
88e	Braunkohlenbriketts	—	—	12 883	—	—	—	1 595	—	1 410	—	—	—
88f	Rückstände der Destillation der Steinkohle	500	—	138	—	—	—	—	—	—	—	—	—
88g	Torf	—	—	—	—	—	—	—	—	—	—	—	—
89	Kalk	—	—	—	87	30	564	—	—	—	—	412	—
90	Zement	—	—	600	—	—	—	—	—	—	—	—	—
91	Wolle	307	—	333	—	—	—	—	—	—	—	—	—
92	—	—	—	—	—	—	—	—	—	—	—	—	—
93	—	—	—	—	—	—	—	—	—	—	—	—	—
94	Baumwolle	110	—	25	—	—	—	—	—	—	—	—	—
95	Jute	—	—	2 514	—	—	—	—	—	—	—	—	—
96	Hanf und Flachs	—	—	—	—	—	—	—	—	—	—	—	—
97	Anderer Textilrohstoffe	—	—	213	—	—	—	—	—	—	—	—	—
98a	Lumpen und Abfälle	3	—	25	3	—	—	—	—	48	41	—	—
98b	Erde (Heide-, Gartenerde), Lehm, Sand, Mergel	—	—	1 932	—	—	—	—	—	—	—	—	6500
98c	Erde für Steingut, Töpfererde, Kaolin (Porzellanerde), Schamotte, Ton	495	—	4 564	—	16	—	—	—	—	—	—	—
98d	Farberden (einschl. Kreide), Graphit	—	—	1	—	—	3 420	—	—	1	30	—	—
	zu übertragen	21 507	180	1 163 543	641	166 767	10 910	140 051	—	51 388	268	5488	6591

7 Mannheim			8 Ludwigshafen			9 Worms		10 Gernsheim		11 Nierstein		Nummer
Zufuhr in Tonnen in den schweizer, französischen und deutschen Rheinhäfen												
Berg	Tal	Tal	Berg	Tal	Tal	Berg	Tal	Berg	Tal	Berg	Tal	
Rhein		Neckar	Rhein		Neckar							
165 267	1 525	69 021	—	—	—	35 777	5 769	6 353	756	28	175	
2 737	—	—	—	—	—	25	3	—	—	—	—	63
251	—	—	—	—	—	—	—	—	—	—	—	64
—	—	—	—	—	—	—	—	—	—	—	—	65a
—	—	—	—	—	—	—	—	—	—	—	—	65b
—	—	—	—	—	—	—	—	—	—	—	—	65c
—	—	—	—	—	—	—	—	—	—	—	—	65d
32	—	—	—	—	—	—	—	—	—	—	—	65e
46	—	—	—	—	—	153	—	—	—	—	—	65f
2 093	191	—	—	—	—	300	—	—	—	—	—	65g
194	—	—	—	—	—	—	—	—	—	—	—	66
—	—	—	—	—	—	—	—	—	—	—	—	67
345	—	—	—	—	—	—	—	102	—	—	—	68
70	135	—	—	—	—	31	—	—	—	—	—	69
90	—	—	—	—	—	—	—	—	—	—	—	70a
—	—	—	—	—	—	—	—	—	—	—	—	70b
44 208	—	—	—	—	—	—	—	—	—	—	—	71
—	—	—	—	—	—	—	—	—	—	—	—	72
236	—	—	—	—	—	—	—	—	—	—	—	73
—	—	—	—	—	—	—	—	—	—	—	—	74/75
75	—	—	—	—	—	—	—	—	—	—	—	76
39	—	—	—	—	—	—	—	—	—	—	—	77
1	—	—	—	—	—	—	—	—	—	—	—	78
—	—	—	—	—	—	770	—	500	—	—	—	79a
537	—	—	—	—	—	—	—	—	—	—	—	79b
224	—	—	—	—	—	—	—	—	—	—	—	79c
—	—	—	—	—	—	—	—	—	—	—	—	80
—	—	—	—	—	—	—	—	—	—	—	—	81
516	8	—	—	—	—	15	—	—	—	—	—	82
11	—	—	—	—	—	5	—	—	—	—	—	83
—	—	—	—	—	—	—	—	—	—	—	—	84/85
—	—	—	—	—	—	—	—	—	—	—	—	86a
90	—	—	—	—	—	504	—	—	—	—	400	86b
1 326	642	2 713	—	—	—	—	—	—	—	—	—	86c
12 168	—	4	—	—	—	7	18	—	—	—	—	87a
2 279	—	—	—	—	—	75	—	—	—	—	—	87b
313 659	1 199	—	—	—	—	86 976	3 059	21 016	588	—	110	88a
40 869	—	—	—	—	—	4 787	—	1 780	—	—	—	88b
185	—	—	—	—	—	—	—	—	—	—	—	88c
32 831	—	—	—	—	—	25 207	16 631	1 140	—	—	—	88d
17 823	—	—	—	—	—	18 360	—	720	—	—	—	88e
—	—	—	—	—	—	—	—	—	—	—	—	99f
2	—	—	—	—	—	—	—	—	—	—	—	88g
—	—	—	—	—	—	—	2	—	—	—	—	89
7	—	—	—	—	—	—	—	—	—	—	—	90
2 518	40	—	—	—	—	7 558	—	—	—	—	—	91
—	—	—	—	—	—	—	—	—	—	—	—	92
331	—	—	—	—	—	1	—	—	—	—	—	93
—	—	—	—	—	—	—	—	—	—	—	—	94
505	—	—	—	—	—	10	—	35	—	—	—	95
3	—	—	—	—	—	—	—	—	—	—	—	96
6	—	—	—	—	—	—	—	—	—	—	—	97
105	—	—	—	—	—	—	—	—	—	—	—	98a
389	—	—	—	—	—	212	—	—	—	—	—	98b
3 850	11 899	—	—	—	—	35 684	—	8 722	16 604	—	2 297	98c
—	—	—	—	—	—	—	—	—	—	—	—	98d
3 190	529	—	—	—	—	—	—	—	—	—	—	98e
—	—	—	—	—	—	—	—	—	—	—	—	98f
5	144	—	—	—	—	11	—	—	—	—	—	98g
649 113	16 312	71 738	—	—	—	216 470	25 480	40 368	17 948	28	2982	

Nummer	Güterverzeichnis	1		2		3		4		5		6	
		Basel		Straßburg		Kehl		Lauterburg		Karlsruhe		Speyer	
		Berg	Tal	Berg	Tal	Berg	Tal	Berg	Tal	Berg	Tal	Berg	Tal
	Übertrag	21 507	180	1 163 543	641	166 767	10 910	140 051	—	51 388	268	5488	6591
98e	Andere Erden	—	—	1 268	—	—	—	—	—	—	—	—	—
98f	Schlacken (ohne Thomasmehl)	—	—	—	—	—	—	—	—	—	—	—	—
98g	Andere Rohstoffe oder einfach zubereitete Stoffe	58	—	822	—	—	82	—	—	88	—	—	—
	IV. Fertigwaren.												
99/102	Farben, Färbemittel, Lacke	—	—	412	—	152	—	—	—	21	—	—	—
103	Soda aller Art	—	—	194	—	545	—	—	—	—	—	—	—
104a	Bitter- und Glaubersalz	—	—	—	—	—	—	—	—	—	—	—	—
104b	Salzsäure	—	—	—	—	—	—	—	—	—	—	—	—
104c	Teer, Teeröl u. ihre Derivate (Benzol usw.), Pech, Naphthalin usw.	856	—	2 452	—	3 626	—	—	—	—	—	—	—
104d	Andere chemische Erzeugnisse	172	—	2 435	—	152	54	—	—	776	—	—	—
104e	Häute, Felle, Leder zugerichtet, Waren daraus	67	—	206	—	—	—	—	—	—	—	—	—
105/107	Garne und Seilerwaren	—	—	204	—	—	—	—	—	—	—	—	—
108/112	Gewebe, Wäsche und Kleidungsstücke	21	—	168	—	—	—	—	—	—	—	—	—
113/118	Kautschukwaren	—	—	—	—	—	—	—	—	—	—	—	—
119/131	Möbel und andere Holzwaren	118	—	13	—	1	—	—	—	—	—	—	—
132	Papier, Pappe und Waren daraus	2	—	489	—	—	—	—	—	15	—	—	—
133/134	Waren aus Marmor, aus Gips, aus Zement und aus Stein	—	—	—	—	—	—	—	—	—	—	—	—
135/139	Ziegelsteine, Backsteine, Wandplatten, Röhren mit Ausnahme derjenigen aus Fayence oder Porzellan	45	—	1 188	—	340	—	—	—	—	—	—	2358
140	Fayence oder Porzellan; and. Töpferwaren	—	—	—	—	—	—	—	—	—	—	—	—
141	Glaswaren: Spiegel, Fensterglas, Trinkgläser, andere Glaswaren	16	—	1	—	2	—	—	—	—	—	—	—
142/143	Eisen u. Stahl in Stäben u. Bandeisen, geformt od. nicht, eiserne Balken	79	—	3 968	—	19	—	—	—	—	—	—	—
144/147	Brücken- und andere Bauteile (Konstruktionsteile)	—	—	739	—	—	—	—	—	—	—	—	—
148/149a	Platten und Bleche aus Eisen oder Stahl und Weißblech	2 080	—	946	—	931	—	—	—	—	—	—	—
148/149b	Schienen i. Eis. od. Stahl u. ihre Zubehörteile	—	—	1 419	—	—	—	—	—	—	—	—	—
148/149c	Eisenbahnschwellen, eiserne	—	—	1 109	—	—	—	—	—	—	—	—	—
148/149d	Achsen, Bandagen, Räder für rollendes Eisenbahnmaterial	122	—	13	—	—	—	—	—	100	—	—	—
148/149e	Rohre, Röhren und Säulen aus Eisen oder aus Stahl	84	—	657	—	—	—	—	—	261	—	—	—
148/149f	Eisen- und Stahldraht in Ringen	—	—	1 005	—	—	—	—	—	38	—	—	—
148/149g	Andere Eisen- und Stahlwaren	57	—	216	—	29	—	—	—	17	—	—	—
148/149h	Waren aus unedlen Metallen, außer Eisen und Stahl	31	—	—	—	1	—	—	—	26	—	—	—
150/155	Maschinen, mechanische Vorrichtungen, Werkzeuge und Teile davon	12	—	1 490	—	92	—	—	—	250	—	24	—
156/157	Fahrzeuge aller Art, Schiffe und Boote	—	—	—	—	—	—	—	—	—	—	—	—
158/168	Andere Fertigerzeugnisse	—	—	—	—	—	—	—	—	—	—	—	—
169/174	Andere Fertigerzeugnisse	—	—	—	—	—	—	—	—	—	—	—	—
175/180	Andere Fertigerzeugnisse	—	—	—	—	—	—	—	—	—	—	—	—
181	Andere Fertigerzeugnisse	—	—	—	—	—	—	—	—	—	—	—	—
182	Andere Fertigerzeugnisse	—	—	—	—	—	—	—	—	—	—	—	—
	V. Gold und Silber, unverarbeitet, und Gold- und Silbermünzen.												
183/186	Waren, deren Versand von untergeordnet. Bedeutung ist (siehe Güterverzeichnis)	4	—	239	1	2	—	—	—	41	—	—	—
187	Stückgüter im Einzelgewicht von weniger als 250 kg	—	—	18	—	53	—	—	—	4	—	—	—
188	Umschließungen, gebraucht	—	—	244	23	86	—	—	—	2	—	—	—
189	Summe der Güter-Zufuhr	25 331	180	1 185 458	665	172 798	11 046	140 051	—	53 027	268	5512	8949
	Darunter Floßverkehr:												
65a	Eisenbahnschwellen aus Holz	—	—	—	—	—	—	—	—	—	—	—	—
65b	Grubenholz	—	—	—	—	—	—	—	—	—	—	—	—
65c	Brennholz	—	—	—	—	—	—	—	—	—	—	—	—
65d	Edelhölzer	—	—	—	—	—	—	—	—	—	—	—	—
65e	And. Hölzer als Edelhölzer, nicht geschält	—	180	—	—	—	—	—	—	—	—	—	—
65f	Bauholz, Schreinerholz, Tischlereiholz, gesägt, gehobelt, Balken	—	—	—	—	—	—	—	—	—	—	—	—
65g	Anderes Holz	—	—	—	—	—	—	—	—	—	—	—	—
	Summe des Floßholzes	—	180	—	—	—	—	—	—	—	—	—	—

7 Mannheim		8 Ludwigshafen ¹⁾			9 Worms		10 Gernsheim		11 Nierstein		Nummer
Zufuhr in Tonnen in den schweizer, französischen und deutschen Rheinhäfen											
Berg	Tal	Tal	Berg	Tal	Tal	Berg	Tal	Berg	Tal	Berg	Tal
Rhein		Neckar									
649 113	16 312	71 738	—	—	—	216 470	25 480	40 368	17 948	28	2982
—	—	—	—	—	—	1	—	—	—	—	98e
—	—	—	—	—	—	—	—	—	—	—	98f
860	914	—	—	—	—	22	—	—	—	—	98g
—	—	—	—	—	—	—	—	—	—	—	99/102
1 554	—	—	—	—	—	180	13	—	—	—	103
353	368	—	—	—	—	19	28	—	—	—	104a
1	—	—	—	—	—	99	—	—	—	—	104b
—	—	—	—	—	—	—	19	—	—	—	104c
3 523	—	—	—	—	—	20	—	—	—	—	104d
1 956	155	—	—	—	—	2 280	791	42	10	—	104e
—	—	—	—	—	—	—	—	—	—	—	105/107
58	—	—	—	—	—	881	43	—	—	—	108/112
32	—	—	—	—	—	22	—	—	—	—	113/118
388	—	—	—	—	—	27	—	—	—	—	119/131
18	—	—	—	—	—	—	—	—	—	—	132
147	—	—	—	—	—	13	28	—	—	1	133/134
138	309	1	—	—	—	181	4	—	—	—	7 135/139
52	—	—	—	—	—	128	—	—	—	—	140
147	1 860	378	—	—	—	520	250	—	133	—	141
—	—	—	—	—	—	18	3	—	—	1	2 142/143
11	—	—	—	—	—	17	—	—	—	2	1 144/147
1 308	272	—	—	—	—	223	1	—	18	—	1 148/149a
977	—	—	—	—	—	—	—	—	—	—	148/149b
268	—	—	—	—	—	1 318	—	—	—	1	148/149c
394	—	—	—	—	—	7	—	—	—	—	148/149d
350	2 170	—	—	—	—	—	—	—	—	—	148/149e
274	—	—	—	—	—	1	—	—	—	—	148/149f
414	—	—	—	—	—	61	1	—	—	—	148/149g
66	—	—	—	—	—	148	—	—	—	—	148/149h
388	39	—	—	—	—	1120	76	—	—	1	2 148/149i
215	—	—	—	—	—	30	—	—	—	—	150/155
—	—	—	—	—	—	—	—	—	—	—	156/157
1 251	7	—	—	—	—	401	6	—	80	—	158/168
—	—	—	—	—	—	—	—	—	—	—	169/174
—	—	—	—	—	—	—	—	—	—	—	175/180
16	—	—	—	—	—	—	—	—	—	—	181
—	—	—	—	—	—	—	—	—	—	—	182
—	—	—	—	—	—	—	—	—	—	—	183/186
786	—	47	—	—	—	1 288	66	—	—	5	4 187
158	1	—	—	—	—	2 079	466	—	10	6	51 188
187	—	—	—	—	—	1 520	15	—	—	141	2 189
665 403	22 407	72 164	—	—	—	229 094	27 290	40 410	18 199	186	3053
—	—	—	—	—	—	—	—	—	—	—	65a
—	—	—	—	—	—	—	—	—	—	—	65b
—	—	—	—	—	—	—	—	—	—	—	65c
—	—	—	—	—	—	—	—	—	—	—	65d
—	—	—	—	—	—	—	—	—	—	—	65e
—	—	—	—	—	—	—	—	—	—	—	65f
—	—	—	—	—	—	—	—	—	—	—	65g

1) Siehe Fußnote Seite 233.

Nummer	Güterverzeichnis	12		13		14		15		16		17	
		Weisenau		Gustavsburg ¹⁾		Mainz		Biebrich		Schierstein		Budenheim	
		Berg	Tal	Berg	Tal	Berg	Tal	Berg	Tal	Berg	Tal	Berg	Tal
Zufuhr in Tonnen in den deutschen Rheinhäfen													
I. Lebende Tiere.													
1/7	Lebende Tiere (Stückzahl)	—	—	—	—	—	—	—	—	—	—	—	—
II. Nahrungsmittel und Getränke.													
8/10	Fleisch, einschl. Geflügel u. Wild, nicht lebend	—	—	—	—	581	32	33	15	—	—	—	—
11	Speisefette	—	—	—	—	3 460	29	107	—	—	—	—	—
12	Margarine u. andere Kunstbutter	—	—	—	—	884	60	14	—	—	—	—	—
13	Milch	—	—	—	—	35	8	2	—	—	—	—	—
14/15	Naturbutter, Käse	—	—	—	—	25	2	3	2	—	—	—	—
16	—	—	—	—	—	—	—	—	—	—	—	—
17	Fische, Schalthiere und Muscheln	—	—	—	—	226	427	41	—	—	—	—	—
18/19	—	—	—	—	—	—	—	—	—	—	—	—
20	Weizen	—	—	—	—	7 447	1 408	—	—	—	—	—	—
21	Roggen	—	—	—	—	3 339	1 176	—	—	—	—	—	—
22	Gerste	—	—	—	—	79	590	—	5	—	—	—	—
23	Hafer	—	—	—	—	11 319	16 297	—	—	—	—	—	—
24	Mais	—	—	—	—	167	16	—	—	—	—	—	—
25	Andere Getreidearten	—	—	—	—	—	—	—	—	—	—	—	—
26	Reis	—	—	—	—	997	321	52	2	—	—	—	—
27/28	Mehl aus Getreide, Reismehl u. andere Müllereierzeugnisse	—	—	—	—	3 711	13 268	70	1555	—	—	—	—
29	Malz	—	—	—	—	—	36	—	—	—	—	—	—
30	—	—	—	—	—	—	—	—	—	—	—	—
31	Frisches Gemüse	—	—	—	—	19	37	—	—	—	—	—	—
32/33	Getrocknete Hülsenfrüchte, getrocknetes Gemüse	—	—	—	—	1 320	207	51	5	—	—	—	—
34	Kartoffeln	—	—	—	—	135	1 014	—	250	—	—	—	—
35	Obst, frisch und getrocknet	—	—	—	—	54	113	—	—	—	—	—	—
36	Kaffee	—	—	—	—	1 585	104	30	5	—	—	—	—
37/38	Kakao roh, zubereiteter Kakao	—	—	—	—	173	—	—	—	—	—	—	—
39	Tee	—	—	—	—	35	—	1	—	—	—	—	—
40	Zucker, roh und raffiniert	—	—	—	—	3 223	4 513	179	—	—	—	—	—
41	Gewürze	—	—	—	—	29	—	1	1	—	—	—	—
42	Pflanzenöle	—	—	—	—	220	159	247	11	—	—	—	—
43	Salz, i. Rohzustd. od. raffin.	—	—	—	—	143	751	364	1520	—	—	—	—
44	Andere Nahrungsmittel	—	—	—	—	242	435	482	26	—	—	—	—
45	Wein	—	—	—	—	9 369	116	104	21	3	—	—	—
46	Bier	—	—	—	—	26	—	—	20	—	—	—	—
47	Weingeisthaltige Getränke	—	—	—	—	312	47	47	1	—	—	—	—
48	Quellwasser und Mineralwasser	—	—	—	—	1	—	2	—	—	—	—	—
49	Andere Getränke	—	—	—	—	—	—	—	—	—	—	—	—
III. Rohstoffe oder einfach zubereitete Stoffe.													
50	Häute, roh, gesalzen, gegerbt, aber nicht weiter zugerichtet, rohes Pelzwerk	—	—	—	—	80	15	86	—	—	—	—	—
51	—	—	—	—	—	—	—	—	—	—	—	—
52	Knochen und Hornzapfen	—	—	—	—	—	—	—	—	—	—	—	—
53a	Tierischer Dünger u. Guano	—	—	—	—	—	—	—	—	—	—	—	—
53b	Kalksuperphosphat	—	—	—	—	962	390	—	—	—	—	—	—
53c	Salpetersaures Natron	—	—	—	—	1	—	—	—	—	—	—	—
53d	Schlacken phosphors. Salze	—	—	—	—	—	—	—	—	—	—	—	—
53e	Kalidünger	—	—	—	—	—	—	—	—	—	—	—	—
53f	Andere Düngemittel	—	—	—	—	7	4 952	2	—	—	—	—	—
54/55	—	—	—	—	—	—	—	—	—	—	—	—
56	Futtermittel	—	—	—	—	3 525	1 721	28	755	—	—	—	—
57	Kleie	—	—	—	—	47	788	—	38	—	—	—	—
58	Ölkuchen	—	—	—	—	—	—	—	—	—	—	—	—
59	Hopfen	—	—	—	—	1	2	—	—	—	—	—	—
60	Zuckerrüben	—	—	—	—	—	—	—	—	—	—	—	—
61	Sämereien	—	—	—	—	1 431	28	203	100	—	—	—	—
62	—	—	—	—	—	—	—	—	—	—	—	—
zu übertragen		—	—	—	—	55 210	49 062	2149	4332	3	—	—	—

¹⁾ Siehe Fußnote Seite 233.

18 Bingen		19 Oberlahnstein		20 Coblenz		21 Benei ¹⁾		22 Bonn		23 Wesseling		24 Cöln-Mülheims. Rh.		Nummer
Berg	Tal	Berg	Tal	Berg	Tal	Berg	Tal	Berg	Tal	Berg	Tal	Berg	Tal	
Zufuhr in Tonnen in den deutschen Rheinhäfen														
—	—	—	—	—	—	—	—	—	—	—	—	—	—	1/7
46	4	—	—	275	58	—	—	37	43	—	—	13 204	13	8/10
463	17	6	—	1 223	112	—	—	98	25	—	—	14 881	80	11
268	30	6	1	663	30	—	—	459	29	—	—	4 021	58	12
7	—	—	—	181	15	—	—	74	1	—	—	2 048	120	13
15	1	—	—	156	14	—	—	131	13	—	—	835	123	14/15
—	—	—	—	—	—	—	—	—	—	—	—	—	—	16
77	2	1	—	567	—	—	—	390	2	—	—	863	6	17
—	—	—	—	—	—	—	—	—	—	—	—	—	—	18/19
3 622	1 096	3123	500	5 012	—	—	—	—	—	—	—	42 291	31	20
9 218	2 043	5089	—	14 350	319	—	—	—	—	—	—	70 751	700	21
62	1	—	100	—	40	—	—	22	121	—	—	2 055	6 264	22
179	42	144	218	1 037	636	—	—	—	—	—	—	10 002	1 337	23
27	1	140	—	37	8	—	—	—	—	—	—	10 204	104	24
—	—	—	—	—	—	—	—	1	—	—	—	367	—	25
241	65	—	—	474	9	—	—	44	53	—	—	1 507	8	26
—	—	—	—	—	—	—	—	—	—	—	—	—	—	—
946	1827	—	1	1 975	220	—	—	167	17	—	—	16 223	5 963	27/28
—	—	—	—	117	321	—	—	—	140	—	—	295	1 632	29
—	—	—	—	—	—	—	—	—	—	—	—	—	—	30
3	9	—	—	13	21	—	—	25	6	—	—	206	3 332	31
59	3	1	—	188	74	—	—	76	71	—	—	5 678	1 038	32/33
—	—	—	—	264	2 498	—	—	48	931	—	—	163	11 540	34
1	—	—	—	50	6	—	—	59	—	—	—	364	3 764	35
47	38	1	—	62	40	—	—	58	95	—	—	427	85	36
—	—	—	—	—	—	—	—	—	—	—	—	—	—	—
68	6	—	—	68	44	—	—	20	—	—	—	587	131	37/38
—	—	—	—	2	—	—	—	—	—	—	—	10	1	39
2 073	364	29	3	4 191	427	—	—	340	99	—	—	7 727	831	40
11	1	—	—	7	13	—	—	2	1	—	—	59	14	41
212	54	12	1	441	74	—	—	252	114	—	—	8 246	533	42
229	149	—	—	1 961	20	—	—	2	—	580	—	4 700	12 103	43
436	234	2	1	1 275	671	—	—	106	225	—	—	4 717	4 309	44
221	131	1	11	802	4 785	—	—	44	1 208	—	—	149	13 672	45
8	508	—	—	9	148	—	—	17	26	—	—	993	680	46
133	6	—	3	86	299	—	—	53	4	—	—	1 518	1 233	47
—	—	—	—	—	—	—	—	—	—	—	—	—	—	—
20	—	—	—	2	10	—	—	2	—	—	—	—	384	48
—	—	—	—	1	13	—	—	—	—	—	—	3	47	49
—	—	—	—	—	—	—	—	—	—	—	—	—	—	—
294	—	1	—	78	32	—	—	21	39	—	—	543	190	50
—	—	—	—	1	—	—	—	—	—	—	—	166	12	51
—	—	—	—	—	—	—	—	—	—	—	—	—	—	52
34	2	—	—	95	5	—	—	—	—	—	—	—	3	53a
—	115	—	—	890	90	—	—	—	—	—	—	2 112	204	53b
—	—	—	—	—	—	—	—	—	—	—	—	1 003	353	53c
—	—	—	—	450	—	—	—	1585	—	9 723	—	7 317	134	53d
—	—	—	—	—	—	—	—	2	—	—	—	—	280	53e
550	254	—	—	376	335	—	—	1	—	3 037	—	907	295	53f
—	—	—	—	—	—	—	—	—	—	—	—	—	—	54/55
—	—	—	—	1 241	1 281	—	—	245	2	—	—	978	658	56
266	233	—	—	982	727	—	—	5	—	—	—	979	577	57
—	—	—	—	63	32	—	—	—	—	—	—	470	28	58
—	—	—	—	—	2	—	—	—	1	—	—	—	28	59
—	15	—	—	—	—	—	—	—	—	—	—	—	—	60
615	2	—	1	145	13	—	—	10	6	—	—	1 937	71	61
—	—	—	—	—	—	—	—	—	—	—	—	—	—	62
20 451	7 253	8556	840	39 810	13 442	—	—	4396	3272	13 340	—	241 506	72 969	

Nummer	Güterverzeichnis	12		13		14		15		16		17	
		Weisenau		Gustavsburg ¹⁾		Mainz		Biebrich		Schierstein		Budenheim	
		Berg	Tal	Berg	Tal	Berg	Tal	Berg	Tal	Berg	Tal	Berg	Tal
	Übertrag	—	—	—	—	55 210	49 062	2149	4332	3	—	—	—
63	Harze, Gummi u. Pflanzenwachs	—	—	—	—	405	20	59	—	—	—	—	—
64	Rohtabak	—	—	—	—	98	9	23	1	—	—	—	—
65a	Eisenbahnschwellen aus Holz	—	—	—	—	—	—	—	—	—	—	—	—
65b	Grubenholz	—	—	—	—	—	—	—	—	—	—	—	—
65c	Brennholz	—	500	—	—	3 592	2 738	432	—	—	—	—	—
65d	Edelhölzer	—	—	—	—	—	—	—	—	—	—	—	—
65e	Anderer Hölzer als Edelhölzer, nicht geschält	—	—	—	—	156	47 617	32	—	—	24 153	—	—
65f	Bauholz, Schreinereiholz, Tischlereiholz, gesägt, gehobelt, Balken	—	—	—	—	226	805	20	—	—	—	—	—
65g	Anderes Holz	—	—	—	—	—	—	—	—	—	—	—	—
66	Farbhölzer, Gerbrinden und and. Farb- u. Gerbstoffe aus der Pflanzenwelt	—	—	—	—	56	—	—	—	—	—	—	—
68	Zellstoff	—	—	—	—	—	230	—	—	—	—	—	—
69	Kupfererze	—	—	—	—	—	—	—	—	—	—	—	—
70a	Eisenerze	—	—	—	—	—	—	—	—	—	—	—	—
70b	Schwefelkies	—	—	—	—	5 781	—	—	—	—	—	—	—
71	Bleierze	—	—	—	—	—	—	—	—	—	—	—	—
72	Zinkerze	—	—	—	—	—	—	—	—	—	—	—	—
73	Manganerze	—	—	—	—	—	—	—	—	—	—	—	—
74/75	Zinnerze, andere Erze	—	—	—	—	—	—	—	—	—	—	—	—
76	Aluminium	—	—	—	—	—	—	—	—	—	—	—	—
77	Kupfer	—	—	—	—	206	5	1	—	—	—	—	—
78	—	—	—	—	—	—	—	—	—	—	—	—	—
79a	Roheisen, Rohstahl	—	—	—	—	150	30	371	—	—	—	—	—
79b	Luppen aus Eisen u. Stahl; dünn ausgeschm. Gußstahl	—	—	—	—	—	—	—	—	—	—	—	—
79c	Alteisen, Eisen- und Stahlbruch	—	—	—	—	—	1	—	—	—	—	—	—
80	—	—	—	—	—	—	—	—	—	—	—	—	—
81	Blei	—	—	—	—	336	21	—	—	—	—	—	—
82	Zink	—	—	—	—	124	11	—	—	—	—	—	—
83	Anderer unedle Metalle im Rohzustand	—	—	—	—	—	—	—	—	—	—	—	—
84/85	—	—	—	—	—	—	—	—	—	—	—	—	—
86a	Pflastersteine	—	—	—	—	2	195	45	—	—	—	—	—
86b	Anderer rohe oder einfach behauene Steine	—	—	—	—	556	1 136	13 087	10 768	505	3 088	—	—
86c	Natürlicher, fester Asphalt	—	—	—	—	280	—	—	—	—	—	—	—
87a	Petroleum und andere Mineralöle, roh und Rückstände	—	—	—	—	1 775	28	11	—	—	—	—	—
87b	Derivate der Mineralöle	—	—	—	—	3	—	—	—	—	—	—	—
88a	Steinkohlen	27 665	—	—	—	183 748	18 268	27 820	—	51 024	—	365	—
88b	Steinkohlenkoks	2 119	—	—	—	7 743	661	1 209	408	1 272	—	—	—
88c	Steinkohlenbriketts	—	—	—	—	—	80	—	—	—	—	—	—
88d	Braunkohle	—	—	—	—	11 980	985	—	—	—	—	—	—
88e	Braunkohlenbriketts	700	—	—	—	39 044	8 614	5 974	—	4 036	—	—	—
88f	Rückstände der Destillation der Steinkohle	—	—	—	—	20	—	13	—	—	—	—	—
88g	Torf	—	—	—	—	—	37	—	5	—	—	—	—
89	Kalk	—	—	—	—	75	5 312	—	—	—	—	—	—
90	Zement	—	—	—	—	—	—	—	—	—	—	—	—
91	—	—	—	—	—	—	—	—	—	—	—	—	—
92	Wolle	—	—	—	—	10	6	—	—	—	—	—	—
93	—	—	—	—	—	—	—	—	—	—	—	—	—
94	Baumwolle	—	—	—	—	3	8	1	—	—	—	—	—
95	Jute	—	—	—	—	—	—	—	—	—	—	—	—
96	Hanf und Flachs	—	—	—	—	10	—	—	—	—	—	—	—
97	Anderer Textilrohstoffe	—	—	—	—	—	—	—	—	—	—	—	—
98a	Lumpen und Abfälle	—	—	—	—	19	—	—	3	—	—	—	—
98b	Erde (Heide-, Gartenerde), Lehm, Sand, Mergel	—	—	—	—	50 155	36 451	397	5 710	—	1 966	—	—
98c	Erde für Steingut, Töpfererde, Kaolin (Porzellanerde), Schamotte, Ton	—	—	—	—	2	99	—	1 085	—	—	—	—
98d	Farberden (einschl. Kreide), Graphit	—	—	—	—	70	623	—	288	—	—	—	—
	zu übertragen	30 484	500	—	—	361 835	173 052	51 644	22 600	56 840	29 207	365	—

1) Siehe Fußnote Seite 233.

18 Bingen		19 Oberlahnstein		20 Coblenz		21 Bonn ¹⁾		22 Bonn		23 Wesseling		24 Cöln-Mülheim a. Rh.		Nummer
Berg	Tal	Berg	Tal	Berg	Tal	Berg	Tal	Berg	Tal	Berg	Tal	Berg	Tal	
Zufuhr in Tonnen in den deutschen Rheinhäfen														
20 451	7 253	8556	840	39 810	13 442	—	—	4 396	3272	13 340	—	241 506	72 969	
4	4	—	—	39	27	—	—	18	6	—	—	2 856	225	63
8	8	1	—	205	36	—	—	133	73	—	—	476	1 545	64
—	—	—	—	—	2	—	—	—	—	—	535	12	86	65a
—	—	—	—	—	—	—	—	—	—	—	—	—	—	65b
—	—	—	—	29	73	—	—	—	40	—	—	64	10	65c
—	—	—	—	1	2	—	—	—	—	—	—	372	1	65d
—	222	80	—	—	—	—	—	—	1021	—	1 020	195	5 607	65e
—	—	—	51	17	3	—	—	—	—	—	269	237	9 997	65f
—	—	—	—	—	—	—	—	—	—	—	—	15	—	65g
—	—	—	—	—	—	—	—	—	—	—	—	—	—	66
—	—	—	—	—	2	—	—	—	8	—	—	92	1 406	67
—	15	—	—	12	5	—	—	3	—	—	—	6 489	13 752	68
—	—	—	—	—	—	—	—	—	—	—	—	—	—	69
1	—	—	—	—	—	—	—	—	—	—	—	467	—	70a
—	—	—	—	—	—	—	—	—	—	—	—	216	—	70b
—	—	—	—	—	—	—	—	—	—	—	—	—	—	71
—	—	—	—	—	—	—	—	—	—	—	—	7 528	—	72
13 728	—	—	—	—	—	—	—	—	—	—	—	—	—	73
—	—	—	—	—	—	—	—	—	—	—	—	5	—	74/75
—	—	—	—	3	—	—	—	—	—	—	—	40	63	76
—	—	—	—	3	—	—	—	—	—	—	—	4 009	161	77
—	—	—	—	—	—	—	—	—	—	—	—	—	—	78
5	—	—	—	30	—	—	—	—	—	—	—	38 252	2 078	79a
—	—	—	—	—	1	—	—	—	—	934	—	23 441	300	79b
—	27	—	—	—	—	—	—	—	—	—	1 320	6 361	1 528	79c
—	—	—	—	—	—	—	—	—	—	—	—	—	—	80
11	—	—	710	14	180	—	—	13	128	—	17	6 342	5 828	81
12	5	35	—	17	—	—	—	—	3	—	—	2 131	123	82
—	—	—	—	4	21	—	—	—	—	—	16	1 168	511	83
—	—	—	—	—	—	—	—	—	—	—	—	—	—	84/85
35	—	—	—	—	—	—	—	—	3154	—	18 834	1 780	10 783	86a
725	45	—	4 455	380	8 953	—	—	—	—	2 412	—	69 658	113 190	86b
—	—	—	—	82	4	—	—	7	—	—	—	1 929	2	86c
—	1	—	3	482	101	—	—	92	—	—	—	2 763	694	87a
—	—	—	—	4	—	—	—	5	—	—	—	247	10	87b
60 478	—	23 682	259	76 215	—	—	—	23 860	—	19 296	150	558 192	—	88a
3 296	—	542	—	5 503	—	—	—	6 481	—	8 756	—	96 662	—	88b
20	—	—	—	—	—	—	—	—	—	—	—	368	—	88c
3 045	—	3 175	—	7 323	—	—	—	906	—	—	—	—	6 116	88d
20 712	—	15 405	—	26 029	—	—	—	3 105	—	—	—	—	29 506	88e
—	—	1	—	—	10	—	—	—	—	3 107	—	1 910	157	88f
—	—	—	—	—	—	—	—	—	—	—	—	—	—	88g
10	60	—	—	—	1 056	—	—	—	1	—	—	303	757	89
—	5 585	—	550	2 585	3 825	—	—	—	—	155	916	8 407	35 275	90
—	—	—	—	—	—	—	—	—	—	—	—	—	—	91
—	—	—	—	11	1	—	—	2	—	—	—	186	104	92
—	—	—	—	—	—	—	—	—	—	—	—	—	—	93
—	—	1	—	19	6	—	—	1	1	—	—	446	108	94
—	—	—	—	—	—	—	—	—	—	—	—	—	—	95
—	—	—	—	12	1	—	—	1	—	—	—	260	16	96
—	—	—	—	1	1	—	—	—	1	—	—	9	4	97
—	2	—	—	7	20	—	—	—	—	—	—	305	1 089	98a
—	—	—	2307	1	2 990	—	—	—	250	—	—	332	16 690	98b
7	11	—	—	—	—	—	—	804	—	—	248	1 451	12 676	98c
13	4	—	1	33	31	—	—	9	6	—	—	312	1 804	98d
122 562	13 242	51 478	9176	158 871	30 793	—	—	39 836	7964	48 000	23 325	1 087 794	345 172	

Nummer	Güterverzeichnis	12		13		14		15		16		17	
		Weisenau		Gustavsburg ¹⁾		Mainz		Biebrich		Schierstein		Budenheim	
		Berg	Tal	Berg	Tal	Berg	Tal	Berg	Tal	Berg	Tal	Berg	Tal
		Zufuhr in Tonnen in den deutschen Rheinhäfen											
	Übertrag	30 484	500	—	—	361 835	173 052	51 644	22 600	56 840	29 207	365	—
98e	Andere Erden.....	—	810	—	—	5	6 044	—	42	—	—	—	—
98f	Schlacken (ohne Thomasmehl).....	—	—	—	—	71	5	—	—	—	—	—	—
98g	Andere Rohstoffe oder einfach zubereitete Stoffe	—	—	—	—	62	4	1 304	6	—	—	2370	—
	IV. Fertigwaren.												
99/102	—	—	—	—	—	—	—	—	—	—	—	—
103	Farben, Färbemittel, Lacke	—	—	—	—	485	109	21	116	—	—	—	—
104a	Soda aller Art.....	—	—	—	—	270	430	412	79	—	—	—	—
104b	Bitter- und Glaubersalz	—	—	—	—	16	—	156	335	—	—	—	—
104c	Salzsäure	—	—	—	—	16	290	—	3	—	—	—	—
104d	Teer, Teeröl u. ihre Derivate (Benzol usw.), Pech, Naphthalin usw.	—	—	—	—	249	103	47	6	—	—	—	—
104e	Andere chemische Erzeugnisse	—	—	—	—	3 623	879	1 454	1 776	—	—	12	—
105/107	—	—	—	—	—	—	—	—	—	—	—	—
108/112	Häute, Felle, Leder zugerichtet, Waren daraus	—	—	—	—	252	32	16	1	—	—	—	—
113/118	Garne und Seilerwaren	—	—	—	—	42	11	4	—	—	—	—	—
119/131	Gewebe, Wäsche und Kleidungsstücke ..	—	—	—	—	1 334	18	38	1	—	—	—	—
132	Kautschukwaren	—	—	—	—	—	—	—	1	—	—	—	—
133/134	Möbel und andere Holzwaren	—	—	—	—	87	58	4	—	—	—	—	—
135/139	Papier, Pappe und Waren daraus	—	—	—	—	624	539	67	72	—	—	—	—
140	Waren aus Marmor, aus Gips, aus Zement und aus Stein	—	—	—	—	252	1	—	—	—	—	—	—
141	Ziegelsteine, Backsteine, Wandplatten, Röhren mit Ausnahme derjenigen aus Fayence oder Porzellan	—	500	—	—	945	772	20	38	—	—	—	—
142/143	Fayence oder Porzellan; and. Töpferwaren ..	—	—	—	—	66	12	71	20	—	—	—	—
144/147	Glaswaren: Spiegel, Fensterglas, Trinkgläser, andere Glaswaren	—	—	—	—	467	39	38	—	—	—	—	—
148/149a	Eisen u. Stahl in Stäben u. Bandeseisen, geformt od. nicht, eiserne Balken	—	—	—	—	687	633	354	21	—	—	—	—
148/149b	Brücken- und andere Bauteile (Konstruktionsteile)	—	—	—	—	—	—	—	—	—	—	—	—
148/149c	Platten und Bleche aus Eisen oder Stahl und Weißblech	—	—	—	—	323	21	—	—	—	—	—	—
148/149d	Schienen i. Eis. od. Stahl u. ihre Zubehörteile ..	—	—	—	—	—	2	—	—	—	—	—	—
148/149e	Eisenbahnschwellen, eiserne	—	—	—	—	—	—	—	—	—	—	—	—
148/149f	Achsen, Bandagen, Räder für rollendes Eisenbahnmaterial	—	—	—	—	6	—	—	—	—	—	—	—
148/149g	Rohre, Röhren und Säulen aus Eisen oder aus Stahl	—	—	—	—	373	173	56	—	—	—	—	—
148/149h	Eisen- und Stahldraht in Ringen	—	—	—	—	91	5	38	—	—	—	—	—
148/149i	Andere Eisen- und Stahlwaren	—	—	—	—	988	151	97	7	—	—	—	—
150/155	Waren aus unedlen Metallen, außer Eisen und Stahl	—	—	—	—	129	28	24	—	—	—	—	—
156/157	—	—	—	—	—	—	—	—	—	—	—	—
158/168	Maschinen, mechanische Vorrichtungen, Werkzeuge und Teile davon	—	—	—	—	280	266	37	8	—	—	—	—
169/174	Fahrzeuge aller Art, Schiffe und Boote ..	—	—	—	—	—	—	—	—	—	—	—	—
175/180	—	—	—	—	—	—	—	—	—	—	—	—
181	Andere Fertigerzeugnisse	—	—	—	—	2	1	2	7	—	—	—	—
182	—	—	—	—	—	—	—	—	—	—	—	—
	V. Gold und Silber, unverarbeitet, und Gold- und Silbermünzen.												
183/186	—	—	—	—	—	—	—	—	—	—	—	—
187	Waren, deren Versand von untergeordnet. Bedeutung ist (siehe Güterverzeichnis) ..	—	—	—	—	1 199	953	46	15	—	—	—	—
188	Stückgüter im Einzelgewicht von weniger als 250 kg	—	—	—	—	319	213	346	148	—	—	—	—
189	Umschließungen, gebraucht	—	—	—	—	1 086	399	375	—	—	—	—	—
	Summe der Güter-Zufuhr	30 484	1810	—	—	376 184	185 243	56 680	25 302	56 840	29 207	2747	—
	Darunter Floßverkehr:												
65a	Eisenbahnschwellen aus Holz	—	—	—	—	—	—	—	—	—	—	—	—
65b	Grubenholz	—	—	—	—	—	—	—	—	—	—	—	—
65c	Brennholz	—	—	—	—	—	—	—	—	—	—	—	—
65d	Edelhölzer	—	—	—	—	—	—	—	—	—	—	—	—
65e	And. Hölzer als Edelhölzer, nicht geschält ..	—	—	—	—	—	47 053	—	—	—	24 153	—	—
65f	Bauholz, Schreinerholz, Tischlereiholz, gesägt, gehobelt, Balken	—	—	—	—	—	68	—	—	—	—	—	—
65g	Anderes Holz	—	—	—	—	—	—	—	—	—	—	—	—
	Summe des Floßholzes	—	—	—	—	—	47 121	—	—	—	24 153	—	—

¹⁾ Siehe Fußnote Seite 233.

	18 Bingen		19 Oberlahnstein		20 Coblenz		21 Beuel ¹⁾		22 Bonn		23 Wesseling		24 Cöln-Mülheim a. Rh.		Nummer
	Berg	Tal	Berg	Tal	Berg	Tal	Berg	Tal	Berg	Tal	Berg	Tal	Berg	Tal	
Zufuhr in Tonnen in den deutschen Rheinhäfen															
	122 562	13 242	51 478	9176	158 871	30 793	—	—	39 836	7 964	48 000	23 325	1 087 794	345 172	
	4	11	—	—	24	—	—	—	—	16	—	676	18 237	2 954	98e
	—	—	—	—	—	—	—	—	—	—	618	—	146	1 722	98f
	165	6	—	—	33	67	—	—	38	66	—	—	1 049	8 773	98g
	—	—	—	—	—	—	—	—	—	—	—	—	—	—	99/102
	32	15	6	1	114	16	—	—	55	55	—	—	1 370	1 576	103
	205	—	—	1	54	152	—	—	54	11	—	—	3 331	978	104a
	—	1	—	—	1	—	—	—	—	—	—	—	414	12	104b
	—	—	—	—	—	—	—	—	26	63	—	—	8	2	104c
	10	5	—	—	17	20	—	—	4	5	614	—	536	286	104d
	545	130	171	13	523	314	—	—	173	380	2 024	24	2 960	7 950	104e
	—	—	—	—	—	—	—	—	—	—	—	—	—	—	105/107
	164	20	—	1	108	74	—	—	18	32	—	—	130	1 216	108/112
	52	1	—	—	14	34	—	—	4	—	—	—	93	254	113/118
	29	16	—	—	244	25	—	—	7	—	—	—	366	1 025	119/131
	—	—	—	—	14	4	—	—	7	—	—	—	51	65	132
	67	25	2	1	147	287	—	—	63	92	—	—	390	904	133/134
	70	147	1	1	954	234	—	—	250	362	—	—	1 590	5 721	135/139
	—	3	—	—	17	6	—	—	4	3	—	—	30	1 166	140
	2 726	1 020	300	—	546	372	—	—	650	3 780	430	700	3 474	22 928	141
	80	23	—	—	186	44	—	—	22	17	—	—	38	367	142/143
	5	27	—	—	370	20	—	—	20	3	—	—	267	84	144/147
	164	37	—	—	514	528	—	—	128	38	26 868	1 825	33 373	4 066	148/149a
	—	—	—	—	43	5	—	—	—	—	—	—	1 236	372	148/149b
	212	—	—	—	41	29	—	—	5	27	—	2 460	4 907	3 327	148/149c
	—	—	—	—	14	—	—	—	—	—	—	—	3 264	163	148/149d
	—	—	—	—	—	—	—	—	—	—	—	—	855	—	148/149e
	—	—	—	—	13	1	—	—	—	—	—	—	653	57	148/149f
	11	3	—	—	498	8	—	—	24	—	—	—	855	155	148/149g
	127	4	840	—	71	11	—	—	1	—	—	—	2 845	24	148/149h
	1 285	144	1	1	544	129	—	—	447	195	—	—	3 289	3 066	148/149i
	52	26	—	—	31	96	—	—	45	39	—	—	517	555	150/155
	—	—	—	—	—	—	—	—	—	—	—	—	—	—	156/157
	62	50	1	1	470	272	—	—	43	8	—	—	2 083	2 143	158/168
	—	—	3	—	14	12	—	—	—	3	—	—	68	48	169/174
	—	—	—	—	—	—	—	—	—	—	—	—	—	—	175/180
	15	1	—	1	1 428	781	—	—	263	11	—	—	2 054	806	181
	—	—	—	—	—	—	—	—	—	—	—	—	—	—	182
	—	—	—	—	—	—	—	—	—	—	—	—	—	—	183/186
	2 094	239	1	1	1 596	304	—	—	229	149	—	—	2 074	2 292	187
	8	5	—	—	269	132	—	—	526	121	—	—	1 926	3 055	188
	1 987	40	3	1	1 798	133	—	—	33	17	—	45	1 555	1 090	189
	132 733	15 241	52 807	9199	169 581	34 903	—	—	42 975	13 457	78 554	29 055	1 182 928	424 374	
	—	—	—	—	—	—	—	—	—	—	—	—	—	—	65a
	—	—	—	—	—	—	—	—	—	—	—	—	—	—	65b
	—	—	—	—	—	—	—	—	—	—	—	—	—	—	65c
	—	—	—	—	—	—	—	—	—	—	—	—	—	—	65d
	—	222	—	—	—	—	—	—	—	1010	—	660	—	2892	65e
	—	—	—	—	—	—	—	—	—	—	—	—	—	—	65f
	—	—	—	—	—	—	—	—	—	—	—	—	—	—	65g
	—	222	—	—	—	—	—	—	—	1010	—	660	—	2892	

) Siehe Fußnote Seite 233.

Nummer	Güterverzeichnis	25		26		27		28		29	
		Leverkusen		Reisholz		Neuß		Düsseldorf		Crefeld	
		Berg	Tal	Berg	Tal	Berg	Tal	Berg	Tal	Berg	Tal
Zufuhr in Tonnen in den deutschen Rheinhäfen											
I. Lebende Tiere.											
1/7	Lebende Tiere (Stückzahl)	—	—	—	—	—	—	—	—	—	—
II. Nahrungsmittel und Getränke.											
8/10	Fleisch, einschl. Geflügel u. Wild, nicht lebend	—	—	—	—	87	—	3 927	54	2 682	59
11	Speisefette	—	—	272	—	745	—	3 798	288	2 987	124
12	Margarine u. andere Kunstbutter	—	—	—	—	340	—	2 076	229	79	32
13	Milch	—	—	—	—	71	—	845	18	34	7
14/15	Naturbutter, Käse	—	—	—	—	—	—	791	46	—	3
16	...	—	—	—	—	—	—	—	—	—	—
17	Fische, Schalthiere und Muscheln	26	—	29	—	12	—	1 003	9	611	—
18/19	...	—	—	—	—	—	—	—	—	—	—
20	Weizen	—	—	5 219	—	30 987	—	25 213	292	35 123	2 181
21	Roggen	—	—	—	—	32 457	1024	54 310	472	30 563	—
22	Gerste	—	—	5 068	—	—	273	1 112	1 984	769	605
23	Hafer	—	—	—	—	—	—	1 509	163	3 765	6 375
24	Mais	—	—	—	—	—	—	1 772	40	4 544	—
25	Andere Getreidearten	—	—	—	—	—	—	—	8	—	—
26	Reis	—	—	—	—	71	—	1 454	—	609	—
27/28	Mehl aus Getreide, Reismehl u. andere Müllereierzeugnisse	—	—	57	15	500	88	5 074	586	7 250	404
29	Malz	—	—	—	—	—	—	—	1 564	56	531
30	...	—	—	—	—	—	—	—	—	—	—
31	Frisches Gemüse	—	—	—	—	—	—	—	87	—	11
32/33	Getrocknete Hülsenfrüchte, getrocknetes Gemüse	—	—	125	—	185	18	3 105	37	603	30
34	Kartoffeln	—	—	—	—	—	—	881	3 820	924	—
35	Obst, frisch und getrocknet	—	—	75	—	—	—	602	105	5	32
36	Kaffee	—	—	—	—	—	—	279	38	26	—
37/38	Kakao roh, zubereiteter Kakao	—	—	—	—	—	—	67	62	46	—
39	Tea	—	—	—	—	—	—	5	—	—	—
40	Zucker, roh und raffiniert	15	—	76	—	200	15	375	116	99	30
41	Gewürze	—	—	—	—	—	—	70	7	—	—
42	Pflanzenöle	—	—	718	—	5 299	—	3 783	687	670	171
43	Salz, i. Rohzust. od. raffin.	—	14 952	16	600	—	—	447	1 329	306	34
44	Andere Nahrungsmittel	—	—	—	—	—	—	1 007	1 188	685	452
45	Wein	—	11	—	—	47	135	113	4 147	14 006	569
46	Bier	—	—	—	—	—	—	6	163	—	46
47	Weingeisthaltige Getränke	—	—	—	—	323	—	1 297	520	3	44
48	Quellwasser und Mineralwasser	—	—	—	143	—	—	—	73	—	44
49	Andere Getränke	—	—	—	80	—	—	11	28	—	—
III. Rohstoffe oder einfach zubereitete Stoffe.											
50	Häute, roh, gesalzen, gegerbt, aber nicht weiter zugerichtet, rohes Pelzwerk	—	—	—	—	—	—	60	59	4	113
51	...	—	—	—	—	—	—	—	—	—	—
52	Knochen und Hornzapfen	—	—	—	—	—	—	20	—	—	—
53a	Tierischer Dünger u. Guano	—	—	—	—	—	—	—	2	—	—
53b	Kalksuperphosphat	—	—	—	—	200	—	—	3	1101	—
53c	Salpetersaures Natron	—	37	—	330	—	—	—	11	—	—
53d	Schlacken phosphors. Salze	—	—	—	—	—	—	—	—	—	—
53e	Kalidünger	—	—	—	—	—	—	—	—	—	30
53f	Andere Düngemittel	—	—	—	—	—	—	—	22	1173	527
54/55	...	—	—	—	—	—	—	—	—	—	—
56	Futtermittel	150	—	—	—	362	—	425	285	332	3181
57	Kleie	—	—	—	—	375	—	573	79	50	—
58	Ölkuchen	—	—	—	—	6 433	—	2	6	—	—
59	Hopfen	—	—	—	—	—	—	—	6	—	—
60	Zuckerrüben	—	—	—	—	50 956	—	14 347	—	—	—
61	Sämereien	319	—	11 719	—	43 769	—	397	33	677	7
62	...	—	—	—	—	—	—	—	—	—	—
zu übertragen		510	15 000	23 374	1168	173 419	6727	130 756	18 666	109 782	15 642

30 Uerdingen		31 Rheinhausen		32 Duisburg		vom Rhein- Herne- Kanal		33 Homberg		34 Alsum mit Schwelgern		35 Walsum		Nummer
Berg	Tal	Berg	Tal	Berg	Tal	Berg	Berg	Tal	Berg	Tal	Berg	Tal		
Zufuhr in Tonnen in den deutschen Rheinhäfen														
—	—	—	—	—	—	—	—	—	—	—	—	—	—	1/7
59	52	26	—	—	341	83	—	—	—	—	14	—	—	8/10
124	332	10	—	—	—	—	—	—	—	—	—	—	—	11
32	61	3	—	—	—	—	—	—	—	—	—	—	—	12
7	67	—	—	—	—	—	—	—	—	—	—	—	—	13
3	149	8	—	—	—	—	—	—	—	—	—	—	—	14/15
—	—	—	—	—	—	—	—	—	—	—	—	—	—	16
—	137	—	—	—	1 028	1	—	—	—	—	—	—	—	17
—	—	—	—	—	—	—	—	—	—	—	—	—	—	18/19
181	3 261	—	—	—	35 756	60	—	6 770	263	—	—	—	—	20
—	9 416	30	—	—	88 217	—	1 745	5 054	1373	—	—	—	—	21
605	13 147	1 582	—	—	9 740	3 078	4 791	—	—	—	—	—	—	22
375	617	14	—	—	16 004	66	—	—	—	—	—	—	—	23
—	160	1	—	—	15 426	—	—	—	—	—	—	—	—	24
—	—	—	—	—	6 809	43	—	—	—	—	—	—	—	25
—	390	—	—	—	384	—	—	—	—	—	—	—	—	26
404	441	143	—	—	11 874	4 853	—	—	—	—	—	—	—	27/28
531	42	356	—	—	60	586	205	—	—	—	—	—	—	29
—	—	—	—	—	—	—	—	—	—	—	—	—	—	30
11	—	201	—	—	—	—	—	—	—	—	—	—	—	31
30	463	—	—	—	1 047	2 405	—	—	—	—	—	—	—	32/33
—	225	—	—	—	1 255	191	—	200	500	—	—	—	—	34
32	67	51	—	—	182	17	—	—	—	—	—	—	—	35
—	89	24	—	—	157	8	706	—	—	—	—	—	—	36
—	42	—	—	—	—	—	—	—	—	—	—	—	—	37/38
30	19 744	20 033	—	—	40	40	587	—	—	—	—	—	—	39
—	2	16	—	—	—	—	—	—	—	—	—	—	—	40
171	721	135	—	—	4 706	811	—	—	—	—	—	—	—	41
34	1 946	1277	—	—	201	17 443	4 982	—	—	—	—	—	—	42
452	90	417	—	74	—	189	—	—	—	—	228	—	—	43
569	10	720	—	—	5	352	—	—	—	—	—	—	—	44
46	—	—	—	—	—	—	—	—	—	—	—	—	—	45
44	36	42	—	—	—	78	—	—	—	—	—	—	—	46
—	—	—	—	—	—	—	—	—	—	—	—	—	—	47
44	—	20	—	—	—	—	—	—	—	—	—	—	—	48
—	40	2	—	—	—	—	—	—	—	—	—	—	—	49
—	—	—	—	—	—	—	—	—	—	—	—	—	—	50
113	4	31	—	—	—	—	—	—	—	—	—	—	—	51
—	—	—	—	—	—	—	—	—	—	—	—	—	—	52
—	—	—	—	—	—	—	—	—	—	—	—	—	—	53a
—	—	—	—	—	1 791	17 771	—	—	—	—	—	—	—	53b
—	—	—	—	—	—	—	—	—	—	—	—	—	—	53c
—	—	—	—	—	—	—	—	—	—	—	—	—	—	53d
30	240	—	—	—	—	—	7 726	—	—	—	—	—	—	53e
527	—	—	—	—	100	1 542	—	—	—	—	—	—	—	53f
—	—	—	—	—	—	—	—	—	—	—	—	—	—	54/55
3181	100	351	—	—	—	—	—	—	—	—	275	—	—	56
—	—	287	—	—	—	—	—	—	—	—	—	—	—	57
—	—	29	—	—	—	—	—	—	—	—	—	—	—	58
—	—	—	—	—	—	29	—	—	—	—	—	—	—	59
7	—	—	—	—	—	153	—	—	—	—	—	—	—	60
—	15 101	—	—	—	596	—	—	—	—	—	—	—	—	61
—	—	—	—	—	—	—	—	—	—	—	—	—	—	62
5 642	67 192	25 809	—	74	195 719	49 799	20 742	12 024	2136	14	—	503	—	

Nummer	Güterverzeichnis	25		26		27		28		29	
		Leverkusen		Reisholz		Neuß		Düsseldorf		Grefeld	
		Berg	Tal	Berg	Tal	Berg	Tal	Berg	Tal	Berg	Tal
	Übertrag	510	15 000	23 374	1168	173 419	6 727	130 756	18 666	109 782	15 642
63	Harze, Gummi u. Pflanzenwachs	—	—	—	—	37	—	1 450	26	105	5
64	Rohtabak	—	—	—	—	5	—	211	17	7	28
65a	Eisenbahnschwellen aus Holz	—	—	—	—	—	—	8	—	—	130
65b	Grubenholz	—	—	—	—	—	—	—	452	—	—
65c	Brennholz	—	—	—	—	—	—	—	—	—	—
65d	Edelhölzer	—	—	—	—	—	—	—	—	—	—
65e	Andere Hölzer als Edelhölzer, nicht geschält	—	652	337	—	—	—	902	5 289	—	930
65f	Bauholz, Schreinerholz, Tischlereiholz, gesägt, gehobelt, Balken	—	—	370	175	30	145	231	1 725	28	5 190
65g	Anderes Holz	—	—	—	—	—	—	—	—	—	—
66	Farbhölzer, Gerbrinden und and. Farb- u. Gerbstoffe aus der Pflanzenwelt	—	—	—	—	—	45	146	1	263	229
68	Zellstoff	—	—	2 002	531	45	—	1 057	211	—	—
69	Kupfererze	—	—	—	—	—	—	—	—	—	—
70a	Eisenerze	—	—	—	—	—	—	—	—	27 668	2 739
70b	Schwefelkies	27 547	—	—	—	—	—	—	—	—	—
71	Bleierze	—	—	—	—	—	—	—	—	—	—
72	Zinkerze	—	—	—	—	—	—	—	—	—	—
73	Manganerze	—	—	—	—	—	—	343	1	—	—
74/75	Zinnerze, andere Erze	—	—	—	—	—	—	—	—	—	—
76	Aluminium	—	—	—	—	—	—	11	2	—	—
77	Kupfer	—	—	—	—	—	—	206	72	—	—
78	Roheisen, Rohstahl	—	—	651	—	1 298	—	7 585	982	462	—
79b	Luppen aus Eisen u. Stahl; dünn ausgeschm. Gußstahl	—	—	3 491	—	—	—	9 290	881	—	—
79c	Alteisen, Eisen- und Stahlbruch	—	—	297	—	75	—	8 986	50	—	—
80	Blei	—	—	—	—	—	—	96	11	20	25
81	Zink	—	—	4	36	—	—	2	5	—	—
82	Andere unedle Metalle im Rohzustand	—	—	—	—	—	—	42	53	—	—
84/85	Pflastersteine	—	4 118	—	130	—	1 484	—	3 689	—	9 699
86a	Andere rohe oder einfach behauene Steine	288	28 857	37 363	3963	—	16 035	2 686	46 697	—	9 052
86c	Natürlicher, fester Asphalt	—	—	—	—	—	—	2	33	—	—
87a	Petroleum und andere Mineralöle, roh und Rückstände	—	—	1 545	—	—	—	2 270	54	132	66
87b	Derivate der Mineralöle	—	—	7 612	—	5 116	—	4 335	—	—	—
88a	Steinkohlen	34 291	1 257	67 603	—	121 729	—	334 508	1 924	79 151	—
88b	Steinkohlenkoks	3 094	—	13 331	—	3 153	—	31 542	90	16 127	—
88c	Steinkohlenbriketts	—	—	—	—	—	—	—	—	—	—
88d	Braunkohle	—	—	—	3 250	—	24 323	—	25 271	—	18 892
88e	Braunkohlenbriketts	—	17 804	—	2 232	—	6 380	—	34 079	—	12 019
88f	Rückstände der Destillation der Steinkohle	—	—	—	—	—	—	—	53	—	1
88g	Torf	—	—	—	—	—	—	—	—	—	—
89	Kalk	—	1 298	—	—	—	60	320	3	400	1 314
90	Zement	1 000	3 180	20	7 617	275	12 290	429	24 356	—	17 510
91	Wolle	—	—	—	—	—	—	90	14	—	5
92	Baumwolle	—	—	—	—	612	—	69	25	2 362	7
93	Jute	—	—	—	—	—	7	—	25	—	—
94	Hanf und Flachs	—	—	—	—	404	—	—	3	—	—
95	Andere Textilrohstoffe	—	—	—	—	—	—	4	4	3	—
96	Lumpen und Abfälle	—	—	—	—	521	77	124	105	33	42
98a	Erde (Heide-, Gartenerde), Lehm, Sand, Mergel	4 730	3 450	38 673	—	—	200	516	8 748	392	102
98b	Erde für Steingut, Töpfererde, Kaolin (Porzellanerde), Schamotte, Ton	30	83	973	1 318	—	—	1 757	3 547	440	5 001
98c	Farberden (einschl. Kreide), Graphit	—	—	—	—	33	—	46	185	30	245
	zu übertragen	71 490	75 699	197 646	20 420	306 752	67 773	540 020	177 379	237 465	98 873

	30 Verdingen		31 Rheinhausen		32 Duisburg		vom Rhein- Herne- Kanal	33 Homburg		34 Alsum mit Schwelgern		35 Walsum		Nummer
	Berg	Tal	Berg	Tal	Berg	Tal	Berg	Berg	Tal	Berg	Tal	Berg	Tal	
	Zufuhr in Tonnen in den deutschen Rheinhäfen													
642	67 192	25 809	—	74	195 719	49 799	20 742	12 024	2 136	14	—	503	—	
5	6	17	—	—	—	—	—	—	—	—	—	—	—	63
28	13	26	—	—	13	125	—	—	—	—	—	—	—	64
130	—	18	—	—	—	—	—	—	—	—	—	—	—	65a
	—	—	—	—	—	5 007	—	—	6 052	5 066	6 644	—	759	65b
	—	—	—	—	—	—	—	—	—	—	—	—	—	65c
	—	—	—	—	—	—	—	—	—	—	—	—	—	65d
930	—	283	—	—	—	—	—	—	—	—	—	—	817	65e
190	—	274	—	6	444	12 722	—	—	—	—	290	—	—	65/
	—	—	—	—	—	—	—	—	—	—	—	—	—	65g
	—	—	—	—	—	—	—	—	—	—	—	—	—	66
229	68	20	—	—	—	295	—	—	—	—	—	—	—	67
	2	—	—	—	—	996	—	—	—	—	—	—	—	68
	—	—	—	—	31 787	31 639	—	—	—	4 242	2 852	—	—	69
739	—	—	158 299	17 340	1 013 083	24 207	869	—	—	246 769	14 831	234 376	2 011	70a
	4 416	—	—	—	14 350	—	625	—	—	—	—	—	—	70b
	—	—	—	—	—	—	—	—	—	—	—	—	—	71
	—	—	—	—	1 518	—	—	—	—	1 030	—	—	—	72
	—	—	—	880	3 621	—	—	—	—	5 153	9 775	45 716	55	73
	1 946	198	—	—	—	—	—	—	—	—	—	—	—	74/75
	—	1	—	—	—	—	—	—	—	—	—	—	—	76
	—	2	—	—	—	—	—	—	—	—	—	—	—	77
	100	13	—	—	6 253	9 686	—	—	—	—	—	—	—	78
	1 444	7	—	—	29 087	17 176	—	—	—	—	1 877	—	—	79a
	—	—	—	—	41 735	20 151	—	—	—	1 962	2 820	3 918	1 365	79b
	—	—	—	—	—	—	—	—	—	—	—	—	—	79c
25	—	1	—	—	458	918	—	—	—	—	—	—	—	80
	18	—	—	—	97	30	—	—	—	—	—	—	—	81
	2	27	—	—	—	—	—	—	—	—	—	—	—	82
	—	—	—	—	—	—	—	—	—	—	—	—	—	83
699	—	—	—	—	941	12 304	—	—	425	—	163	—	—	84/85
	—	—	—	—	—	—	—	—	—	—	—	—	—	86a
052	583	4 036	—	839	—	51 225	—	3 266	1 761	687	127 708	—	13 126	86b
	—	—	—	—	—	—	—	—	—	—	—	—	—	86c
66	7	3	—	—	791	—	—	—	—	—	—	—	—	87a
	—	—	—	—	—	—	—	—	—	—	—	—	—	87b
	41 985	—	15 638	—	231 621	1 117	35 576	1 437	—	988	2 082	7 030	—	88a
	1 294	—	2 020	—	28 927	—	4 164	60	—	—	14 336	—	—	88b
	—	—	—	—	—	28	—	—	—	—	—	—	—	88c
892	—	—	—	—	—	891	—	—	—	—	—	—	—	88d
019	—	—	—	—	—	5 059	—	—	—	—	—	—	—	88e
1	—	—	—	—	—	—	—	—	—	—	—	1 344	—	88/
	—	—	—	—	—	—	—	20	—	—	—	—	—	88g
314	230	963	1 271	51 030	5 748	105 810	—	75	—	6 410	139 085	—	25 564	89
510	674	300	—	—	—	24 162	1 245	—	—	2 742	10 690	—	1 406	90
	—	—	—	—	—	—	—	—	—	—	—	—	—	91
5	2	1	—	—	—	—	—	—	—	—	—	—	—	92
	—	—	—	—	—	—	—	—	—	—	—	—	—	93
7	41	—	—	—	—	—	—	—	—	—	—	—	—	94
	17	—	—	—	—	—	—	—	—	—	—	—	—	95
	—	—	—	—	22	—	—	—	—	—	—	—	—	96
	—	—	—	—	—	—	—	—	—	—	—	—	—	97
42	1	—	—	—	176	4	—	—	—	—	—	—	—	98a
102	—	—	—	—	100 994	31 706	—	—	—	—	2 696	—	1 566	98b
001	—	—	—	5	848	29 644	—	—	—	15	4 513	—	521	98c
245	204	128	—	—	—	1 162	—	—	—	—	—	—	—	98d
873	120 245	32 127	177 228	70 174	1 708 233	435 863	63 221	16 882	10 374	275 078	340 362	292 887	47 190	

Nummer	Güterverzeichnis	25		26		27		28		29	
		Leverkusen		Reisholz		Neuß		Düsseldorf		Greifeld	
		Berg	Tal	Berg	Tal	Berg	Tal	Berg	Tal	Berg	Tal
	Übertrag	71 490	75 699	197 646	20 420	306 752	67 773	540 020	177 379	237 465	98 873
98e	Andere Erden	—	—	1 280	279	—	—	104	292	—	10 568
98f	Schlacken (ohne Thomasmehl)	—	—	—	—	—	—	767	—	2 300	1 220
98g	Andere Rohstoffe oder einfach zubereitete Stoffe	—	574	230	10	462	1 000	1 098	743	74	103
	IV. Fertigwaren.										
99/102	—	—	—	—	—	—	—	—	—	—
103	Farben, Färbemittel, Lacke	172	147	16	—	—	—	259	502	35	200
104a	Soda aller Art	6 824	2 555	6 926	—	1 453	—	1 315	1 394	895	871
104b	Bitter- und Glaubersalz	—	—	686	—	—	—	15	10	385	—
104c	Salzsäure	—	—	—	—	—	—	—	—	—	—
104d	Teer, Teeröl u. ihre Derivate (Benzol usw.), Pech, Naphthalin usw.	4 157	—	10	—	—	—	79	25	20	20
104e	Andere chemische Erzeugnisse	2 928	9 406	9	185	650	113	1 187	2 447	251	1 477
105/107	—	—	—	—	—	—	—	—	—	—
108/112	Häute, Felle, Leder zugerichtet, Waren daraus	—	—	—	—	—	—	68	144	—	21
113/118	Garne und Seilerwaren	—	—	—	—	—	15	76	46	110	23
119/131	Gewebe, Wäsche und Kleidungsstücke	—	—	—	—	—	—	87	178	8	43
132	Kautschukwaren	—	—	—	—	—	—	14	37	—	23
133/134	Möbel und andere Holzwaren	—	—	—	—	31	406	132	378	1	622
135/139	Papier, Pappe und Waren daraus	—	12	2	291	230	—	385	1 796	55	1 237
140	Waren aus Marmor, aus Gips, aus Zement und aus Stein	—	—	78	—	—	—	—	295	—	8
141	Ziegelsteine, Backsteine, Wandplatten, Röhren mit Ausnahme derjenigen aus Fayence oder Porzellan	—	853	187	97	318	883	2 454	6 697	973	1 613
142/143	Fayence oder Porzellan; and. Töpferwaren	—	—	—	—	—	—	2	202	6	2 018
144/147	Glaswaren: Spiegel, Fensterglas, Trinkgläser, andere Glaswaren	39	—	—	—	—	—	36	106	1	9
148/149a	Eisen u. Stahl in Stäben u. Bandeisen, geformt od. nicht, eiserne Balken	960	6	5 666	204	3 351	565	15 159	3 048	1 468	120
148/149b	Brücken- und andere Bauteile (Konstruktionsteile)	277	—	—	—	214	48	42	43	—	—
148/149c	Platten und Bleche aus Eisen oder Stahl und Weißblech	—	57	185	182	—	—	3 061	415	72	11
148/149d	Schienen i. Eis. od. Stahl u. ihre Zubehörteile	—	—	—	—	—	—	6	31	284	—
148/149e	Eisenbahnschwellen, eiserne	—	—	—	—	—	—	—	—	—	—
148/149f	Achsen, Bandagen, Räder für rollendes Eisenbahnmaterial	—	—	—	—	—	—	3	14	—	—
148/149g	Rohre, Röhren und Säulen aus Eisen oder aus Stahl	—	—	115	—	—	—	214	852	1	27
148/149h	Eisen- und Stahldraht in Ringen	—	—	—	—	92	—	1 304	380	109	4
148/149i	Andere Eisen- und Stahlwaren	—	—	71	—	—	—	1 900	2 148	129	814
150/155	Waren aus unedlen Metallen, außer Eisen und Stahl	—	—	—	—	—	—	184	110	3	122
156/157	—	—	—	—	—	—	—	—	—	—
158/168	Maschinen, mechanische Vorrichtungen, Werkzeuge und Teile davon	11	34	30	33	—	73	155	1 173	24	99
169/174	Fahrzeuge aller Art, Schiffe und Boote	—	—	—	—	—	—	29	25	—	2
175/180	—	—	—	—	—	—	—	—	—	—
181	Andere Fertigerzeugnisse	—	—	—	—	—	—	29	152	97	355
182	—	—	—	—	—	—	—	—	—	—
	V. Gold und Silber, unverarbeitet, und Gold- und Silbermünzen.										
183/186	—	—	—	—	—	—	—	—	—	—
187	Waren, deren Versand von untergeordneter Bedeutung ist (siehe Güterverzeichnis)	—	—	—	—	60	—	683	1 160	69	1 099
188	Stückgüter im Einzelgewicht von weniger als 250 kg	—	—	—	—	—	—	132	729	46	1 629
189	Umschließungen, gebraucht	248	232	66	7	7	4	245	294	119	67
	Summe der Güter-Zufuhr	87 106	89 575	213 203	21 708	313 620	70 880	571 244	203 245	245 000	123 298
	Darunter Floßverkehr:										
65a	Eisenbahnschwellen aus Holz	—	—	—	—	—	—	—	—	—	—
65b	Grubenholz	—	—	—	—	—	—	—	—	—	—
65c	Brennholz	—	—	—	—	—	—	—	—	—	—
65d	Edelhölzer	—	—	—	—	—	—	—	—	—	—
65e	And. Hölzer als Edelhölzer, nicht geschält	—	—	337	—	—	—	—	3 748	—	1 641
65f	Bauholz, Schreinerholz, Tischlereiholz, gesägt, gehobelt, Balken	—	—	—	—	—	—	—	—	—	—
65g	Anderes Holz	—	—	—	—	—	—	—	—	—	—
	Summe des Floßholzes	—	—	337	—	—	—	—	3 748	—	1 641

30 Uerdingen		31 Rheinhausen		32 Duisburg		vom Rhein- Herne- Kanal	33 Homburg		34 Alsum mit Schwelgern		35 Walsum		Nummer
Zufuhr in Tonnen in den deutschen Rheinhäfen													
Berg	Tal	Berg	Tal	Berg	Tal	Berg	Berg	Tal	Berg	Tal	Berg	Tal	
120 245	32 127	177 228	70 174	1 708 233	435 863	63 221	16 882	10 374	275 078	340 362	292 887	47 190	98e
69	15	—	—	—	—	—	—	6 197	240	3 691	—	—	98f
—	15	—	2 311	—	—	—	—	—	496	391	—	2 521	98g
1 912	33	—	—	7 898	694	—	—	—	409	184	—	—	99/102
—	—	—	—	468	74	—	—	—	—	—	—	—	103
6	362	—	—	—	127	—	—	—	—	—	—	—	104a
2 230	16	—	—	200	803	—	—	—	—	—	—	—	104b
—	12	—	—	—	—	—	—	—	—	—	—	—	104c
—	10	—	—	20	19	—	—	—	—	—	—	—	104d
321	12	—	—	13 713	108	—	—	—	—	—	—	310	104e
200	3 172	—	—	1 191	4 504	—	759	4 817	—	663	—	1 794	105/107
—	—	—	—	—	—	—	—	—	—	—	—	—	108/112
—	21	—	—	350	84	—	—	—	—	—	—	—	113/118
148	13	—	—	3	6	—	—	—	—	—	—	—	119/131
27	52	—	—	—	—	—	—	—	—	—	—	—	132
—	17	—	—	—	—	—	—	—	—	—	—	—	133/134
40	88	—	—	—	21	—	—	—	—	78	—	—	135/139
90	210	—	—	63	1 981	—	—	—	—	—	—	—	140
—	3	—	—	—	2 141	—	—	—	—	—	—	—	141
—	738	—	500	874	28 819	—	—	474	—	3 680	—	—	142/143
4	36	—	—	—	665	—	—	—	—	—	—	—	144/147
12	17	—	—	—	66	—	—	—	—	—	—	—	148/149a
1 062	367	—	—	1 311	12 252	—	—	—	—	1 090	—	—	148/149b
—	38	—	—	—	—	—	—	—	1 181	9 830	—	—	148/149c
3	106	—	—	266	55	—	—	—	—	—	—	—	148/149d
—	—	—	—	181	3 435	—	—	—	—	—	—	—	148/149e
—	—	—	—	—	425	—	—	—	—	—	—	—	148/149f
280	8	—	—	—	412	—	—	—	—	—	—	—	148/149g
1	20	—	—	179	1 802	—	—	—	—	—	—	—	148/149h
—	6	—	41	—	845	—	—	—	—	—	—	—	148/149i
838	820	—	49	222	3 818	—	—	—	—	—	—	—	150/155
1	11	—	—	72	365	—	—	—	—	—	—	—	156/157
—	—	—	—	—	—	—	—	—	—	—	—	—	158/168
76	210	—	357	28	1 296	8	—	—	—	—	—	—	169/174
3	2	—	—	—	—	—	—	—	—	—	—	—	175/180
—	—	—	—	—	—	—	—	—	—	—	—	—	181
5	21	—	—	—	—	—	—	—	—	—	—	—	182
—	—	—	—	—	—	—	—	—	—	—	—	—	183/186
78	155	—	—	—	—	—	—	—	—	—	—	—	187
179	352	—	—	1 935	12 832	—	—	—	—	1 590	—	77	188
70	238	—	—	238	—	—	—	—	—	16	—	35	189
127 900	39 323	177 228	73 432	1 737 445	513 512	63 229	17 641	21 862	277 404	362 475	292 887	51 927	65a
—	—	—	—	—	5 007	—	—	—	—	—	—	—	65b
—	—	—	—	—	—	—	—	—	—	—	—	—	65c
—	—	—	—	—	—	—	—	—	—	—	—	—	65d
—	283	—	—	—	—	—	—	—	—	—	—	817	65e
—	—	—	—	444	12 722	—	—	—	—	—	—	—	65f
—	—	—	—	—	—	—	—	—	—	—	—	—	65g
—	283	—	—	444	17 729	—	—	—	—	—	—	817	

Nummer	Güterverzeichnis	36 Orsoy		37 Rheinberg ¹⁾		38 Wesel		Nummer	Gesamt-Zufuhr in den schweizer, französischen und deutschen Rheinhäfen (Spalte 1-38)		
		Zufuhr in Tonnen							Berg	Tal	zusammen
		Berg	Tal	Berg	Tal	Berg	Tal				
I. Lebende Tiere.											
1/7	Lebende Tiere (Stückzahl)	—	—	—	—	—	—	1/7	—	—	—
II. Nahrungsmittel und Getränke.											
8/10	Fleisch, einschl. Geflügel u. Wild, nicht lebend	—	—	—	—	—	—	8/10	21 393	387	21 780
11	Speisefette	—	1	—	—	—	—	11	31 642	751	32 393
12	Margarine u. andere Kunstbutter	106	—	—	—	63	24	12	10 839	525	11 364
13	Milch	—	—	—	—	17	—	13	3 534	1 162	4 696
14/15	Naturbutter, Käse	3	2	—	—	—	—	14/15	2 132	214	2 346
16	—	—	—	—	—	—	—	16	—	—	—
17	Fische, Schalthiere und Muscheln	—	—	—	—	5	—	17	5 352	447	5 799
18/19	—	—	—	—	—	—	—	18/19	—	—	—
20	Weizen	—	—	—	—	3 850	626	20	607 236	7 736	614 972
21	Roggen	—	—	—	—	9 777	—	21	406 234	9 236	415 470
22	Gerste	—	—	—	—	418	—	22	53 691	14 713	68 404
23	Hafer	—	—	—	—	145	—	23	106 119	25 148	131 267
24	Mais	—	—	—	—	—	—	24	69 442	170	69 612
25	Andere Getreidearten	—	—	—	—	100	—	25	7 770	51	7 821
26	Reis	—	—	—	—	1	—	26	7 654	459	8 113
27/28	Mehl aus Getreide, Reismehl u. andere Müllereierzeugnisse	—	—	—	—	—	—	27/28	52 957	32 030	84 987
29	Malz	—	—	—	—	—	10	29	2 104	5 176	7 280
30	—	—	—	—	—	—	—	30	—	—	—
31	Frisches Gemüse	—	—	—	—	—	—	31	269	3 704	3 973
32/33	Getrocknete Hülsenfrüchte, getrocknetes Gemüse	—	5	—	—	1	—	32/33	15 627	4 071	19 698
34	Kartoffeln	—	—	—	—	—	—	34	4 315	20 744	25 059
35	Obst, frisch und getrocknet	—	—	—	—	—	—	35	2 640	4 088	6 728
36	Kaffee	1	—	—	—	—	—	36	4 730	460	5 190
37/38	Kakao roh, zubereiteter Kakao	65	—	—	—	—	—	37/38	1 774	243	2 017
39	Tee	—	—	—	—	—	—	39	54	1	55
40	Zucker, roh und raffiniert	—	—	—	—	—	9	40	45 501	26 509	72 010
41	Gewürze	—	—	—	—	—	—	41	250	53	303
42	Pflanzenöle	—	13	—	—	22	—	42	28 908	2 896	31 804
43	Salz, i. Rohzustd. od. raffin.	—	—	—	—	—	—	43	16 177	124 318	140 495
44	Andere Nahrungsmittel	6	5	—	—	—	—	44	11 425	8 290	19 715
45	Wein	—	148	—	—	—	—	45	25 911	26 140	52 051
46	Bier	—	—	—	—	—	—	46	1 102	1 591	2 693
47	Weingeisthaltige Getränke	—	6	—	—	—	—	47	4 859	2 289	7 148
48	Quellwasser und Mineralwasser	—	—	—	—	—	—	48	57	674	731
49	Andere Getränke	—	—	—	—	—	—	49	55	170	225
III. Rohstoffe oder einfach zubereitete Stoffe.											
50	Häute, roh, gesalzen, gegerbt, aber nicht weiter zugerichtet, rohes Pelzwerk	—	—	—	—	—	—	50	11 186	556	11 742
51	—	—	—	—	—	—	—	51	—	—	—
52	Knochen und Hornzapfen	—	—	—	—	—	—	52	200	12	212
53a	Tierischer Dünger u. Guano	—	—	—	—	—	50	53a	1 598	162	1 760
53b	Kalksuperphosphat	—	—	—	—	—	—	53b	14 135	18 603	32 738
53c	Salpetersaures Natron	—	—	—	—	—	—	53c	1 004	1 240	2 244
53d	Schlacken phosphors. Salze	—	—	—	—	—	1 160	53d	30 530	1 294	31 824
53e	Kalidünger	—	—	—	—	75	—	53e	8 049	2 715	10 764
53f	Andere Düngemittel	—	—	—	—	—	—	53f	6 678	7 927	14 605
54/55	—	—	—	—	—	—	—	54/55	—	—	—
56	Futtermittel	—	—	—	—	—	—	56	10 510	8 289	18 799
57	Kleie	—	—	—	—	—	—	57	4 869	2 739	7 608
58	Ölkuchen	—	—	—	—	—	—	58	7 115	95	7 210
59	Hopfen	—	—	—	—	—	—	59	1	68	69
60	Zuckerrüben	—	—	—	—	—	—	60	65 935	924	66 859
61	Sämereien	2	—	—	—	8 124	—	61	92 641	262	92 903
62	—	—	—	—	—	—	—	62	—	—	—
zu übertragen		183	180	—	—	22 607	1 986	—	1 806 204	369 332	2 175 536

1) Siehe Fußnote Seite 233.

Nummer	Güterverzeichnis	36 Orsoy		37 Rheinberg ¹⁾		38 Wesel		Nummer	Gesamt-Zufuhr in den schweizer, französischen und deutschen Rheinhäfen (Spalte 1—38)		
		Zufuhr in Tonnen							Berg	Tal	zusammen
		Berg	Tal	Berg	Tal	Berg	Tal				
	Übertrag	183	180	—	—	22 607	1 980		1 806 204	369 332	2 175 536
63	Harze, Gummi u. Pflanzenwachs	—	—	—	—	—	—	63	7 906	333	8 239
64	Rohtabak	—	3	—	—	1	—	64	1 552	1 871	3 423
65a	Eisenbahnschwellen aus Holz	—	—	—	—	96	—	65a	116	771	887
65b	Grubenholz	—	—	—	—	—	—	65b	5 929	18 462	24 391
65c	Brennholz	—	—	—	—	—	—	65c	4 544	3 813	8 357
65d	Edelhölzer	—	—	—	—	—	—	65d	405	3	408
65e	Andero Hölzer als Edelhölzer, nicht geschält	—	935	—	—	—	79	65e	2 090	88 805	90 895
65f	Bauholz, Schreinerholz, Tischlereiholz, gesägt, gehobelt, Balken	—	—	—	—	—	—	65f	77 222	31 843	109 065
65g	Anderes Holz	—	—	—	—	90	—	65g	300	—	300
66	Farbhölzer, Gerbrinden und and. Farb- u. Gerbstoffe aus der Pflanzenwelt	12	—	—	—	—	—	67	2 230	2 006	4 236
68	Zellstoff	—	—	—	—	—	—	68	12 385	16 012	28 397
69	Kupfererze	—	—	—	—	—	—	69	36 119	34 491	70 610
70a	Eisenerze	—	—	—	—	16 152	—	70a	1 899 044	61 128	1 760 172
70b	Schwefelkies	—	—	—	—	—	—	70b	98 082	—	98 082
71	Bleierze	—	—	—	—	—	—	71	—	—	—
72	Zinkerze	—	—	—	—	—	—	72	10 312	—	10 312
73	Manganerze	—	—	—	—	—	—	73	68 561	10 711	79 272
74/75	Zinnerze, andere Erze	—	—	—	—	—	—	74/75	2 125	198	2 323
76	Aluminium	—	—	—	—	5	—	76	685	66	751
77	Kupfer	—	—	—	—	—	—	77	4 516	240	4 756
78	Roheisen, Rohstahl	—	294	—	—	—	350	78a	60 022	13 433	73 455
79b	Luppen aus Eisen u. Stahl; dünn ausgeschm. Gußstahl	—	—	—	—	—	—	79b	68 262	20 242	88 504
79c	Alteisen, Eisen- und Stahlbruch	—	—	—	—	—	—	79c	63 334	27 262	90 596
80	Blei	—	—	—	—	—	—	80	—	—	—
81	Zink	—	—	—	—	—	—	81	10 309	7 847	18 156
82	Andero unedle Metalle im Rohzustand	—	—	—	—	—	—	82	2 456	213	2 669
83	Pflastersteine	333	3 431	—	—	—	—	83	1 216	628	1 844
84/85	Andero rohe oder einfach behauene Steine	—	8 133	—	—	47 733	—	84/85	—	—	—
86a	Natürlicher, fester Asphalt	—	—	—	—	—	—	86a	3 236	68 409	71 645
86b	Petroleum und andere Mineralöle, roh und Rückstände	2	11	—	—	23	33	86b	140 571	501 200	641 771
86c	Derivate der Mineralöle	—	—	—	—	—	—	86c	21 046	3 424	24 470
87a	Steinkohlen	40 937	4 228	—	—	13 574	2 534	87a	23 010	1 016	24 026
87b	Steinkohlenkoks	—	—	—	—	65	—	87b	26 546	10	26 556
88a	Steinkohlenbriketts	—	—	—	—	—	—	88a	3 320 059	40 674	3 360 733
88b	Braunkohle	—	—	—	—	—	—	88b	402 477	15 495	417 972
88c	Braunkohlenbriketts	—	300	—	—	—	—	88c	6 071	108	6 179
88d	Rückstände der Destillation der Steinkohle	—	—	—	—	—	—	88d	85 607	96 359	181 966
88e	Torf	—	—	—	—	—	—	88e	167 796	116 698	284 494
88f	Kalk	—	—	—	—	—	—	88f	7 035	221	7 256
88g	Zement	—	500	—	—	—	—	88g	20	42	62
89	Wolle	—	—	—	—	—	—	89	14 911	332 313	347 224
90	Baumwolle	1	—	—	—	1	—	90	28 650	148 853	177 503
91	Jute	—	—	—	—	—	—	91	—	—	—
92	Hanf und Flachs	—	—	—	—	—	—	92	1 273	131	1 404
93	Andero Textilrohstoffe	—	—	—	—	—	—	93	—	—	—
94	Lumpen und Abfälle	—	—	—	—	—	—	94	4 242	155	4 397
95	Erde (Heide-, Gartenerde), Lehm, Sand, Mergel	—	—	—	—	—	—	95	2 534	33	2 567
96	Erde für Steingut, Töpfererde, Kaolin (Porzellanerde), Schamotte, Ton	—	—	—	—	160	—	96	715	20	735
97	Farberden (einschl. Kreide), Graphit	—	—	—	—	—	—	97	335	10	345
98a	zu übertragen	41 468	18 015	—	—	52 774	53 420	98a	1 863	1 386	3 249
98b								98b	246 378	152 132	398 510
98c								98c	14 752	59 280	74 032
98d								98d	768	8 071	8 839
	zu übertragen	41 468	18 015	—	—	52 774	53 420		8 565 821	2 255 750	10 821 571

1) Siehe Fußnote Seite 233.

Nummer	Güterverzeichnis	36		37		38		Nummer	Gesamt-Zufuhr in den schweizer, französischen und deutschen Rheinhäfen (Spalte 1—38)		
		Orsoy		Rheinberg ¹⁾		Wesel			Berg	Tal	zusammen
		Berg	Tal	Berg	Tal	Berg	Tal				
	Übertrag	41 468	18 015	—	—	52 774	53 420		8 565 821	2 255 750	10 821 571
98e	Andere Erden	—	—	—	—	—	—	98e	21 232	31 595	52 827
98f	Schlacken (ohne Thomasmehl)	—	—	—	—	995	—	98f	5 393	8 185	13 578
98g	Andere Rohstoffe oder einfach zubereitete Stoffe	2	—	—	—	153	547	98g	19 109	13 806	32 915
	IV. Fertigwaren.										
99/102	—	—	—	—	—	—	99/102	468	74	542
103	Farben, Färbemittel, Lacke	—	2	—	—	—	323	103	4 890	3 564	8 454
104a	Soda aller Art	—	—	—	—	—	15	104a	25 280	7 701	32 981
104b	Bitter- und Glaubersalz	—	—	—	—	—	—	104b	1 773	370	2 143
104c	Salzsäure	—	—	—	—	—	—	—	—	—	—
104d	Teer, Teeröl u. ihre Derivate (Benzol usw.), Pech, Naphthalin usw.	—	—	—	—	—	—	104c	70	406	476
104e	Andere chemische Erzeugnisse	1	368	—	—	60	65	104d	30 280	900	31 180
105/107	—	—	—	—	—	—	104e	26 534	41 487	68 021
108/112	Häute, Felle, Leder zugerichtet, Waren daraus	1	12	—	—	—	—	105/107	—	—	—
113/118	Garne und Seilerwaren	—	—	—	—	—	—	108/112	2 319	1 701	4 020
119/131	Gewebe, Wäsche und Kleidungsstücke ..	4	39	—	—	—	1	113/118	804	404	1 208
132	Kautschukwaren	—	—	—	—	—	—	119/131	2 748	1 398	4 146
133/134	Möbel und andere Holzwaren	1	2	—	—	2	—	132	104	147	251
135/139	Papier, Pappe und Waren daraus	1	14	—	—	—	30	133/134	1 260	2 990	4 250
140	Waren aus Marmor, aus Gips, aus Zement und aus Stein	—	—	—	—	—	—	135/139	5 207	12 968	18 175
141	Ziegelsteine, Backsteine, Wandplatten, Röhren mit Ausnahme derjenigen aus Fayence oder Porzellan	—	260	—	—	—	—	140	561	3 626	4 187
142/143	Fayence oder Porzellan; and. Töpferwaren	—	8	—	—	—	—	141	16 146	79 703	95 849
144/147	Glaswaren: Spiegel, Fensterglas, Trink- gläser, andere Glaswaren	—	1	—	—	—	—	142/143	494	3 417	3 911
148/149a	Eisen u. Stahl in Stäben u. Banden, geformt od. nicht, eiserne Balken	—	241	—	—	—	—	144/147	1 304	373	1 677
148/149b	Brücken- und andere Bauteile (Konstruk- tionsteile)	—	—	—	—	—	238	148/149a	96 662	26 233	122 895
148/149c	Platten und Bleche aus Eisen oder Stahl und Weißblech	—	—	—	—	—	—	148/149b	4 709	10 574	15 283
148/149d	Schienen i. Eis. od. Stahl u. ihre Zubehörteile	—	—	—	—	—	—	148/149c	13 719	6 690	20 409
148/149e	Eisenbahnschwellen, eiserne	—	—	—	—	—	—	148/149d	5 569	3 631	9 200
148/149f	Achsen, Bandagen, Räder für rollendes Eisenbahnmateriale	—	—	—	—	—	—	148/149e	2 314	2 595	4 909
148/149g	Rohre, Röhren und Säulen aus Eisen oder aus Stahl	—	1	—	—	—	—	148/149f	1 465	492	1 957
148/149h	Eisen- und Stahldraht in Ringen	1	2	—	—	—	1 375	148/149g	3 804	3 042	6 846
148/149i	Andere Eisen- und Stahlwaren	—	19	—	—	—	87	148/149h	6 776	2 697	9 473
150/155	Waren aus unedlen Metallen, außer Eisen und Stahl	—	1	—	—	—	—	148/149i	11 639	11 565	23 204
156/157	—	—	—	—	—	—	150/155	1 361	1 353	2 714
158/168	Maschinen, mechanische Vorrichtungen, Werkzeuge und Teile davon	1	21	—	—	—	349	156/157	—	—	—
169/174	Fahrzeuge aller Art, Schiffe und Boote ..	1	—	—	—	—	—	158/168	6 829	6 486	13 315
175/180	—	—	—	—	—	—	169/174	118	92	210
181	Andere Fertigerzeugnisse	—	—	—	—	—	—	175/180	—	—	—
182	—	—	—	—	—	—	181	3 911	2 136	6 047
	V. Gold und Silber, unverarbeitet, und Gold- und Silbermünzen.							182	—	—	—
183/186	—	—	—	—	—	—	183/186	—	—	—
187	Waren, deren Versand von untergeordnet. Bedeutung ist (siehe Güterverzeichnis)	1	12	—	—	—	—	187	10 495	6 497	16 992
188	Stückgüter im Einzelgewicht von weniger als 250 kg	—	—	—	—	—	38	188	8 004	21 449	29 453
189	Umschließungen, gebraucht	1	40	—	—	1	41	189	10 012	2 739	12 751
	Summe der Güter-Zufuhr	41 483	19 058	—	—	54 011	56 529		8 919 184	2 578 836	11 498 020
	Darunter Floßverkehr:										
65a	Eisenbahnschwellen aus Holz	—	—	—	—	—	—	65a	—	—	—
65b	Grubenholz	—	—	—	—	—	—	65b	—	5 007	5 007
65c	Brennholz	—	—	—	—	—	—	65c	—	—	—
65d	Edelhölzer	—	—	—	—	—	—	65d	—	—	—
65e	And. Hölzer als Edelhölzer, nicht geschält	—	—	—	—	—	—	65e	337	82 659	82 996
65f	Bauholz, Schreinerholz, Tischlereiholz, gesägt, gehobelt, Balken	—	—	—	—	—	—	65f	444	12 790	13 234
65g	Anderes Holz	—	—	—	—	—	—	65g	—	—	—
	Summe des Floßholzes	—	—	—	—	—	—		781	100 456	101 237

1) Siehe Fußnote Seite 233.

Beilage 3 zu IV, A, a.

Güterverkehr.

**Übersicht der Abfuhr in Schiffen und Flößen in den schweizer,
französischen und deutschen Rheinhäfen**

Basel ¹⁾, Straßburg, Kehl, Lauterburg, Karlsruhe, Speyer, Mannheim mit Rheinau, Ludwigshafen, Worms, Gernsheim, Nierstein, Weisenau, Gustavsburg, Mainz, Biebrich, Schierstein, Budenheim, Bingen, Oberlahnstein, Coblenz, Beuel, Bonn, Wesseling, Cöln und Cöln-Mülheim a. Rh. ²⁾, Leverkusen, Reisholz, Neuß, Düsseldorf, Crefeld, Uerdingen, Rheinhausen, Duisburg, Homberg, Alsum mit Schwelgern, Walsum, Orsoy, Rheinberg und Wesel

im Jahr 1923.

¹⁾ Der Hafen Basel ist im Jahresbericht 1923 zum erstenmal bei den wichtigen Häfen aufgenommen.

²⁾ Die Stadtgemeinde Mülheim a. Rh. wurde mit Wirkung vom 1. April 1914 ab mit der Stadtgemeinde Cöln unter der Bezeichnung „Cöln-Mülheim a. Rh.“ vereinigt.

Nummer	Güterverzeichnis	1		2		3		4		5		6	
		Basel		Straßburg		Kehl		Lauterburg		Karlsruhe		Speyer	
		Berg	Tal	Berg	Tal	Berg	Tal	Berg	Tal	Berg	Tal	Berg	Tal
		Abfuhr in Tonnen in den schweizer, französischen und deutschen Rheinhäfen											
	I. Lebende Tiere.												
1/7	Lebende Tiere (Stückzahl).	—	—	—	—	—	—	—	—	—	—	—	—
	II. Nahrungsmittel und Getränke.												
8/10	Fleisch, einschl. Geflügel u. Wild, nicht lebend	—	—	—	3	—	—	—	—	—	—	—	—
11	Speisefette	—	—	—	10	—	2	—	—	—	—	—	—
12	Margarine u. andere Kunstbutter	—	—	—	—	—	43	—	—	—	—	—	—
13	Milch	—	6007	—	3 221	—	442	—	—	—	—	—	—
14/15	Naturbutter, Käse	—	—	—	—	—	—	—	—	—	12	—	—
16	—	—	—	—	—	—	—	—	—	—	—	—
17	Fische, Schalthiere und Muscheln	—	—	—	4	—	—	—	—	—	—	—	—
18/19	—	—	—	—	—	—	—	—	—	—	—	—
20	Weizen	—	—	—	434	3008	—	—	—	—	—	—	—
21	Roggen	—	—	—	—	—	—	—	—	—	—	—	—
22	Gerste	—	—	99	—	144	—	—	—	—	604	—	—
23	Hafer	—	—	—	970	230	—	—	—	—	38	—	—
24	Mais	—	—	—	1	100	—	—	—	—	—	—	—
25	Andere Getreidearten	—	—	—	59	—	—	—	—	—	—	—	—
26	Reis	—	—	—	93	—	—	—	—	—	—	—	—
27/28	Mehl aus Getreide, Reismehl u. andere Müllereierzeugnisse	—	—	—	9919	—	291	—	—	—	18	—	—
29	Malz	—	—	—	114	—	—	—	—	—	—	—	—
30	—	—	—	—	—	—	—	—	—	—	—	—
31	Erisches Gemüse	—	—	—	—	—	5	—	—	—	—	—	—
32/33	Getrocknete Hülsenfrüchte, getrocknetes Gemüse	—	—	—	60	—	—	—	—	—	4	—	—
34	Kartoffeln	—	—	—	25	—	—	—	—	—	—	—	—
35	Obst, frisch und getrocknet	—	—	—	53	—	—	—	—	—	—	—	—
36	Kaffee	—	—	—	—	—	—	—	—	—	—	—	—
37/38	Kakao roh, zubereiteter Kakao	—	—	—	6	—	—	—	—	—	—	—	—
39	Tee	—	—	—	—	—	—	—	—	—	—	—	—
40	Zucker, roh und raffiniert	—	—	—	20	—	—	—	—	—	33	—	—
41	Gewürze	—	—	—	—	—	—	—	—	—	—	—	—
42	Pflanzenöle	—	—	—	43	—	67	—	—	—	70	—	—
43	Salz, i. Rohzustd. od. raffin.	—	175	—	—	—	—	—	—	—	—	—	—
44	Andere Nahrungsmittel	—	—	—	407	—	10	—	—	—	896	—	—
45	Wein	—	—	—	75	—	—	—	—	—	29	—	—
46	Bier	—	—	—	19	—	—	—	—	—	—	—	—
47	Weingeisthaltige Getränke	—	—	—	1	—	—	—	—	—	48	—	—
48	Quellwasser und Mineralwasser	—	—	—	—	—	—	—	—	—	—	—	—
49	Andere Getränke	—	—	—	—	—	—	—	—	—	—	—	—
	III. Rohstoffe oder einfach zubereitete Stoffe.												
50	Häute, roh, gesalzen, gegerbt aber nicht weiter zugerichtet, rohes Pelzwerk	—	34	—	279	35	—	—	—	—	—	—	—
51	—	—	—	—	—	—	—	—	—	—	—	—
52	Knochen und Hornzapfen	—	—	—	—	—	—	—	—	—	—	—	—
53a	Tierischer Dünger u. Guano	—	—	—	—	—	—	—	—	—	73	—	—
53b	Kalksuperphosphat	—	—	—	—	277	—	—	—	—	—	—	—
53c	Salpetersaures Natron	—	—	—	510	—	435	—	—	—	—	—	—
53d	Schlacken phosphors. Salze	—	—	—	—	—	—	—	—	—	—	—	—
53e	Kalidünger	—	—	—	252 077	—	—	—	—	—	—	—	—
53f	Andere Düngemittel	—	—	—	719	—	109	—	—	—	—	—	—
54/55	—	—	—	—	—	—	—	—	—	—	—	—
56	Futtermittel	—	—	—	670	—	100	—	—	—	113	—	—
57	Kleie	—	—	—	5 494	—	97	—	—	—	—	—	—
58	Ölkuchen	—	—	—	—	—	—	—	—	—	—	—	—
59	Hopfen	—	—	—	—	—	—	—	—	—	—	—	—
60	Zuckerrüben	—	—	—	—	—	272	—	—	—	—	—	—
61	Sämereien	—	—	—	—	—	—	—	—	—	—	—	—
62	—	—	—	—	—	—	—	—	—	—	—	—
	zu übertragen	—	6216	99	275 286	3794	1873	—	—	—	1938	—	—

7 Mannheim		8 Ludwigshafen ¹⁾			9 Worms		10 Gernsheim		11 Nierstein		Nummer
Abfuhr in Tonnen in den schweizer, französischen und deutschen Rheinhäfen											
Berg	Tal	Berg	Berg	Tal	Berg	Tal	Berg	Tal	Berg	Tal	
		Neckar			Neckar						1/7
											8/10
	17					8					11
	27	404			10	60					12
	159										13
1	114										14/15
	103										16
											17
	1										18/19
											20
6 365	4 680					226					21
1 630	5 224				600	175		25			22
420	5 670				100	2 597			4		23
712	12 103	161				75	50	1 553			24
823	20					2					25
	6										26
5	62				20						27/28
312	7 005				164	5 834					29
	325					1 658		14		80	30
											31
	109				200	599					32/33
	361					5					34
214						4		379			35
	17					1 355					36
54	18										37/38
12	12	2				5					39
											40
201	67					23		1			41
	1										42
44	1 128	359			35	65					43
	149 393					20		8 454			44
40	580	17			17	1 537		52		459	44
6	156	2			4	1 318			3	954	45
	700					509					46
60	25					100				48	47
											48
	2										49
											50
1	32	82			170	154					51
											52
						622					53a
											53b
	509										53c
											53d
	103										53e
	5 743					800		600			53f
											54/55
373	350							3 705			56
1 120	2 651				27	749					57
	60					76					58
	24					2					59
											60
76	396	2896									24
											62
12 469	197 953	3923				1347	18 578	50	14 783	7	1565

¹⁾ Da die Beamten aus ihren Dienststellen entfernt worden sind, konnten Angaben für das Jahr 1923 nicht geliefert werden.

Nummer	Güterverzeichnis	1		2		3		4		5		6	
		Basel		Straßburg		Kehl		Lauterburg		Karlsruhe		Speyer	
		Berg	Tal	Berg	Tal	Berg	Tal	Berg	Tal	Berg	Tal	Berg	Tal
	Übertrag	—	6 216	99	275 286	3794	1 873	—	—	—	1 938	—	—
63	Harze, Gummi u. Pflanzenwachs	—	—	—	17	—	—	—	—	—	—	—	—
64	Rohtabak	—	—	—	56	—	—	—	—	—	—	—	—
65a	Eisenbahnschwellen aus Holz	—	—	—	1 460	—	—	—	—	—	—	—	468
65b	Grubenholz	—	—	—	—	—	—	—	—	—	—	—	—
65c	Brennholz	—	—	—	—	—	—	—	—	—	—	—	—
65d	Edelhölzer	—	—	—	—	—	—	—	—	—	—	—	—
65e	Anderer Hölzer als Edelhölzer, nicht geschält	—	—	—	749	—	110	—	—	—	—	—	—
65f	Bauholz, Schreinereiholz, Tischlereiholz, gesägt, gehobelt, Balken	—	—	—	233	675	16	—	—	440	29 806	—	—
65g	Anderes Holz	—	—	—	32	—	—	—	—	—	328	—	—
66	Farbhölzer, Gerbrinden und and. Farb- u. Gerbstoffe aus der Pflanzenwelt	—	—	—	787	—	—	—	—	—	—	—	—
68	Zellstoff	—	—	—	19	—	2 934	—	—	—	—	—	—
69	Kupfererze	—	—	—	—	—	1 256	—	—	—	—	—	—
70a	Eisenerze	—	—	—	—	—	—	—	—	—	—	—	—
70b	Schwefelkies	—	—	—	—	—	—	—	—	—	—	—	—
71	Bleierze	—	—	—	—	—	—	—	—	—	—	—	—
72	Zinkerze	—	—	—	—	—	—	—	—	—	—	—	—
73	Manganerze	—	—	—	—	—	—	—	—	—	—	—	—
74/75	Zinnerze, andere Erze	—	—	—	—	49	—	—	—	—	2	—	—
76	Aluminium	—	—	—	—	—	—	—	—	—	—	—	—
77	Kupfer	—	—	—	9	—	13	—	—	—	—	—	—
78	Rohisen, Rohstahl	—	—	—	31	—	52	—	—	—	—	—	—
79a	Luppen aus Eisen u. Stahl; dünn ausgeschm. Gußstahl	—	—	—	29	—	—	—	—	—	—	—	—
79b	Alteisen, Eisen- und Stahlbruch	—	—	—	2 425	—	586	—	—	—	—	—	—
80	Blei	—	—	—	2	—	—	—	—	—	7	—	—
81	Zink	—	—	—	5	—	10	—	—	—	—	—	—
82	Anderer unedle Metalle im Rohzustand	—	—	—	—	—	—	—	—	—	—	—	—
83	Pflastersteine	—	—	—	—	432	—	—	—	—	—	—	—
84/85	Anderer rohe oder einfach behauene Steine	—	170	—	5 541	—	—	—	—	—	100	—	—
86a	Natürlicher, fester Asphalt	—	—	—	2 015	140	293	—	—	—	—	—	—
86b	Petroleum und andere Mineralöle, roh und Rückstände	—	—	—	12	—	—	—	—	—	—	—	—
86c	Derivate der Mineralöle	—	—	—	—	—	—	—	—	—	—	—	—
87a	Steinkohlen	—	—	255	17 765	1510	5074	—	—	381	406	—	—
87b	Steinkohlenkoks	—	—	—	—	—	—	—	—	—	—	—	—
87c	Steinkohlenbriketts	—	—	—	400	509	—	—	—	—	—	—	—
87d	Braunkohle	—	—	—	—	—	—	—	—	—	—	—	—
87e	Braunkohlenbriketts	—	—	—	—	—	—	—	—	—	—	—	—
87f	Rückstände der Destillation der Steinkohle	—	—	—	—	—	—	—	—	—	—	—	—
87g	Torf	—	—	—	—	—	—	—	—	—	—	—	—
88	Kalk	—	—	—	—	—	238	—	—	—	—	—	—
89	Zement	—	5 580	—	6 489	—	2 561	—	—	—	—	—	—
90	Wolle	—	—	—	—	—	—	—	—	—	—	—	—
91	Baumwolle	—	—	—	—	—	—	—	—	—	—	—	—
92	Jute	—	—	—	—	—	—	—	—	—	—	—	—
93	Hanf und Flachs	—	—	—	—	—	—	—	—	—	—	—	—
94	Anderer Textilrohstoffe	—	—	—	9	—	5	—	—	—	—	—	—
95a	Lumpen und Abfälle	—	—	—	2 203	—	311	—	—	—	288	—	—
95b	Erde (Heide-, Gartenerde), Lehm, Sand, Mergel	—	—	—	—	—	—	—	—	—	—	—	—
95c	Erde für Steingut, Töpfererde, Kaolin (Porzellanerde), Schamotte, Ton	—	—	—	—	—	—	—	—	—	—	—	—
95d	Farberden (einschl. Kreide), Graphit	—	—	—	6 786	—	985	—	—	—	2	—	—
	zu übertragen	—	11 966	354	322 360	7 109	11 243	5 074	—	821	32 877	—	471

7 Mannheim		8 Ludwigshafen ¹⁾		9 Worms		10 Gernsheim		11 Nierstein		Nummer	
Abfuhr in Tonnen in den schweizer, französischen und deutschen Rheinhäfen											
Berg	Tal	Berg	Tal	Berg	Tal	Berg	Tal	Berg	Tal	Berg	Tal
12 469	197 953	Neckar 3 923	—	—	—	1347	18 578	50	14 783	7	1 565
52	164	20	—	—	—	—	16	—	—	—	63
—	64	5	—	—	—	—	—	—	—	—	64
—	53	—	—	—	—	—	—	—	—	—	65a
—	204	—	—	—	—	—	—	—	50	—	65b
—	—	—	—	—	—	—	—	—	520	—	65c
—	—	—	—	—	—	—	—	—	—	—	65d
—	255	—	—	—	—	—	—	—	465	—	65e
570	757	—	—	—	—	—	—	—	1 134	—	65f
—	129	—	—	—	—	—	—	—	45	—	65g
—	—	—	—	—	—	—	—	—	—	—	66
—	7 959	—	—	—	—	—	31	—	—	—	67
—	2 659	—	—	—	—	—	—	—	—	—	68
—	6 545	—	—	—	—	—	—	—	—	—	69
—	—	—	—	—	—	—	—	—	—	—	70a
—	—	—	—	—	—	—	—	—	—	—	70b
—	—	—	—	—	—	—	—	—	—	—	71
—	—	—	—	—	—	—	—	—	—	—	72
—	—	—	—	—	—	—	—	—	—	—	73
—	2 414	—	—	—	—	—	—	—	—	—	74/75
—	8	—	—	—	—	—	—	—	—	—	76
—	25	—	—	—	—	—	—	—	—	—	77
—	—	—	—	—	—	—	—	—	—	—	78
—	51	—	—	—	—	—	—	—	2	—	79a
197	—	—	—	—	—	—	—	—	—	—	79b
—	5 401	—	—	—	—	—	924	—	—	—	79c
—	—	—	—	—	—	—	—	—	—	—	80
—	101	—	—	—	—	—	2	—	—	—	81
—	53	—	—	—	—	—	—	—	—	—	82
—	4	—	—	—	—	—	—	—	—	—	83
—	22	—	—	—	—	—	—	—	—	—	84/85
—	—	—	—	—	—	—	—	—	—	—	86a
—	1 470	—	—	—	—	11	307	—	6 816	—	86b
—	—	—	—	—	—	—	142	—	—	—	86c
1	343	11	—	—	—	—	—	—	—	—	87a
—	60	—	—	—	—	—	—	—	—	—	87b
64 844	6 473	6 279	—	—	—	—	242	4 397	1 661	—	88a
12 010	3 514	325	—	—	—	—	—	—	—	—	88b
100	110	—	—	—	—	—	—	—	—	—	88c
—	20 694	—	—	—	—	—	—	12 977	245	—	88d
430	—	—	—	—	—	—	—	2 870	—	—	88e
956	—	—	—	—	—	—	—	—	—	—	88f
—	—	—	—	—	—	—	—	—	35	—	88g
—	60	—	—	—	—	—	—	—	—	—	89
30	16 089	—	—	—	—	—	—	—	15	—	90
—	—	—	—	—	—	—	—	—	—	—	91
—	30	—	—	—	—	22	134	—	—	—	92
—	—	—	—	—	—	—	—	—	—	—	93
—	968	—	—	—	—	10	2	—	—	—	94
—	5	—	—	—	—	—	—	—	—	—	95
—	12	—	—	—	—	—	—	—	—	—	96
6	3	—	—	—	—	—	—	—	—	—	97
43	1 746	3	—	—	—	—	—	—	—	—	98a
—	—	—	—	—	—	3958	18 114	—	—	—	98b
—	—	—	—	—	—	—	—	—	—	—	—
—	39	—	—	—	—	65	138	—	—	—	98c
—	—	—	—	—	—	—	—	—	—	—	—
—	31	—	—	—	—	—	—	—	—	—	98d
91 708	276 468	10 506	—	—	—	5413	38 713	20 294	25 771	7	23 731

1) Siehe Fußnote Seite 255.

Nummer	Güterverzeichnis	1		2		3		4		5		6	
		Basel		Straßburg		Kehl		Lauterburg		Karlsruhe		Speyer	
		Berg	Tal	Berg	Tal	Berg	Tal	Berg	Tal	Berg	Tal	Berg	Tal
	Übertrag	—	11 966	354	322 360	7109	11 243	5074	—	821	32 877	—	471
98e	Andere Erden	—	—	—	—	—	—	—	—	—	—	—	—
98f	Schlacken (ohne Thomasmehl)	—	—	—	—	—	—	—	—	—	—	—	—
98g	Andere Rohstoffe oder einfach zubereitete Stoffe	—	—	—	—	—	1 049	—	—	—	176	—	—
	IV. Fertigwaren.												
99/102	Farben, Färbemittel, Lacke	—	—	—	977	—	243	—	—	—	9	—	—
103	Soda aller Art	—	—	—	72 284	—	15	—	—	—	—	—	—
104a	Bitter- und Glaubersalz	—	—	—	—	—	—	—	—	—	—	—	—
104b	Salzsäure	—	—	—	—	—	—	—	—	—	—	—	—
104c	Teer, Teeröl u. ihre Derivate (Benzol usw.), Pech, Naphthalin usw.	—	—	—	101	—	—	—	—	—	—	—	—
104d	Andere chemische Erzeugnisse	—	1 769	—	8 700	—	745	—	—	56	504	—	—
104e	Häute, Felle, Leder zugerichtet, Waren daraus	—	222	—	354	—	—	—	—	—	—	—	—
105/107	Garne und Seilerwaren	—	—	—	141	—	13	—	—	—	3	—	—
108/112	Gewebe, Wäsche und Kleidungsstücke	—	14	—	104	—	24	—	—	—	—	—	—
113/118	Kautschukwaren	—	—	—	50	—	—	—	—	—	—	—	—
119/131	Möbel und andere Holzwaren	—	—	—	—	—	13	—	—	—	11	—	—
132	Papier, Pappe und Waren daraus	—	—	—	86	—	270	—	—	23	788	—	125
133/134	Waren aus Marmor, aus Gips, aus Zement und aus Stein	—	—	—	—	—	—	—	—	—	—	—	—
135/139	Ziegelsteine, Backsteine, Wandplatten, Röhren mit Ausnahme derjenigen aus Fayence oder Porzellan	—	—	—	—	915	—	—	—	—	1 002	—	801
140	Fayence oder Porzellan: and. Töpferwaren	—	—	—	36	—	3	—	—	—	2	—	—
141	Glaswaren: Spiegel, Fensterglas, Trinkgläser, andere Glaswaren	—	—	—	1	—	—	—	—	—	—	—	—
142/143	Eisen und Stahl in Stäben und Bandeseisen, geformt od. nicht, eiserne Balken	—	—	—	15 705	—	—	—	—	—	9	—	—
144/147	Brücken- und andere Bauteile (Konstruktionsteile)	—	—	—	—	—	—	—	—	—	—	—	—
148/149a	Platten und Bleche aus Eisen oder Stahl und Weißblech	—	—	—	155	931	—	—	—	—	—	—	—
148/149b	Schienen i. Eis. od. Stahl u. ihre Zubehörteile	—	—	—	4 127	—	—	—	—	—	—	—	—
148/149c	Eisenbahnschwellen, eiserne	—	—	—	2 076	—	—	—	—	—	—	—	—
148/149d	Achsen, Bandagen, Räder für rollendes Eisenbahnmateriale	—	—	—	—	—	—	—	—	—	—	—	—
148/149e	Rohre, Röhren und Säulen aus Eisen oder aus Stahl	—	—	—	11 636	—	—	—	—	—	—	—	—
148/149f	Eisen- und Stahldraht in Ringen	—	—	—	10	—	70	—	—	—	26	—	—
148/149g	Andere Eisen- und Stahlwaren	—	10	—	53	—	—	—	—	—	—	—	—
148/149h	Waren aus unedlen Metallen, außer Eisen und Stahl	—	—	—	—	—	—	—	—	—	—	—	—
150/155	Maschinen, mechanische Vorrichtungen, Werkzeuge und Teile davon	—	—	—	867	84	36	—	—	—	5	—	—
156/157	Fahrzeuge aller Art, Schiffe und Boote	—	—	—	134	—	—	—	—	—	—	—	—
158/168	Andere Fertigerzeugnisse	—	—	—	53	—	—	—	—	—	34	—	—
169/174	Umschließungen, gebraucht	—	153	—	238	40	12	—	—	—	17	—	—
175/180	V. Gold und Silber, unverarbeitet und Gold- und Silbermünzen.												
181	Waren, deren Versand von untergeordnet. Bedeutung ist (siehe Güterverzeichnis)	—	31	—	345	—	106	—	—	—	117	—	—
182	Stückgüter im Einzelgewicht von weniger als 250 kg	—	—	—	1	—	39	—	—	—	72	—	—
183/186	Summe der Güter-Abfuhr	—	14 165	354	440 594	9079	13 881	5074	—	900	35 652	—	1397
187	Darunter Floßverkehr:												
188	Eisenbahnschwellen aus Holz	—	—	—	—	—	—	—	—	—	—	—	—
189	Grubenholz	—	—	—	—	—	—	—	—	—	—	—	—
65a	Brennholz	—	—	—	—	—	—	—	—	—	—	—	—
65b	Edelhölzer	—	—	—	—	—	—	—	—	—	—	—	—
65c	And. Hölzer als Edelhölzer, nicht geschält	—	—	—	—	—	—	—	—	—	—	—	—
65d	Bauholz, Schreinereiholz, Tischlereiholz, gesägt, gehobelt, Balken	—	—	—	—	—	—	—	—	—	—	—	—
65e	Anderes Holz	—	—	—	—	—	—	—	—	—	—	—	—
65f	Summe des Floßholzes	—	—	—	—	—	—	—	—	—	—	—	—
65g													

7 Mannheim		8 Ludwigshafen ¹⁾			9 Worms		10 Gernsheim		11 Nierstein		Nummer	
Abfuhr in Tonnen in den schweizer, französischen und deutschen Rheinhäfen												
Berg		Tal		Berg		Tal		Berg		Tal		
471	91 708	276 468	10 506	—	—	5413	38 713	20 294	25 771	7	23 731	98e
—	—	394	—	—	—	—	10	—	—	—	—	98f
—	68	1 844	2	—	—	—	24	—	—	—	—	98g
—	—	—	—	—	—	—	—	—	—	—	—	99/102
—	4	141	—	—	—	4	75	—	—	—	—	103
—	65	53	20	—	—	15	157	—	—	—	—	104a
—	—	—	—	—	—	—	30	—	—	—	—	104b
—	—	—	—	—	—	—	—	—	—	—	—	104c
—	3 016	155	—	—	—	11	89	—	—	—	—	104d
—	69	3 768	227	—	—	54	1 785	7	280	—	—	104e
—	—	—	—	—	—	—	—	—	—	—	—	105/107
—	—	190	—	—	—	244	2 002	—	—	—	—	108/112
—	—	51	—	—	—	—	5	—	—	—	—	113/118
—	1	114	—	—	—	2	24	—	—	—	—	119/131
—	2	49	—	—	—	—	—	—	—	—	—	132
—	—	215	—	—	—	—	129	—	—	—	40	133/134
125	27	13 971	1	—	—	7	670	—	—	—	—	135/139
—	—	23	—	—	—	—	—	—	—	—	—	140
—	—	1 830	—	—	—	270	744	—	194	—	—	141
801	—	59	—	—	—	—	13	—	—	—	—	142/143
—	—	53	—	—	—	—	2	—	75	—	—	144/147
—	—	533	—	—	—	—	43	—	—	—	—	148/149a
—	—	—	—	—	—	—	—	—	—	—	—	148/149b
—	—	16	—	—	—	—	4	—	—	—	—	148/149c
—	—	6	—	—	—	—	—	—	—	—	—	148/149d
—	—	—	—	—	—	—	—	—	—	—	—	148/149e
—	100	—	—	—	—	—	—	—	—	—	—	148/149f
—	4	372	—	—	—	288	370	—	—	—	—	148/149g
—	—	106	—	—	—	—	5	—	—	—	—	148/149h
—	3	1 108	—	—	—	1	463	—	—	4	5	148/149i
—	—	137	—	—	—	—	80	—	—	1	2	150/155
—	—	—	—	—	—	—	—	—	—	—	—	156/157
—	33	1 582	—	—	—	7	853	—	—	—	—	158/168
—	—	81	—	—	—	—	—	—	—	—	—	169/174
—	—	—	—	—	—	—	—	—	—	—	—	175/180
—	1	475	1	—	—	1	6	—	—	—	—	181
—	—	—	—	—	—	—	—	—	—	—	—	182
—	—	—	—	—	—	—	—	—	—	—	—	183/186
—	49	2 111	7	—	—	46	1 278	—	—	19	53	187
—	—	8	—	—	—	260	3 422	—	—	61	—	188
—	167	300	—	—	—	52	228	—	—	1	4	189
1397	95 317	306 213	10 824	—	—	6675	51 224	20 301	26 320	93	23 835	—
—	—	—	—	—	—	—	—	—	—	—	—	65a
—	—	—	—	—	—	—	—	—	—	—	—	65b
—	—	—	—	—	—	—	—	—	—	—	—	65c
—	—	—	—	—	—	—	—	—	—	—	—	65d
—	—	—	—	—	—	—	—	—	240	—	—	65e
—	—	—	—	—	—	—	—	—	—	—	—	65f
—	—	—	—	—	—	—	—	—	—	—	—	65g
—	—	—	—	—	—	—	—	—	240	—	—	—

1) Siehe Fußnote Seite 255.

Nummer	Güterverzeichnis	12		13		14		15		16		17	
		Weisenau		Gustavsburg ¹⁾		Mainz		Biebrich		Schierstein		Budenheim	
		Berg	Tal	Berg	Tal	Berg	Tal	Berg	Tal	Berg	Tal	Berg	Tal
Abfuhr in Tonnen in den deutschen Rheinhäfen													
	I. Lebende Tiere.												
1/7	Lebende Tiere (Stückzahl)	—	—	—	—	—	—	—	—	—	—	—	—
	II. Nahrungsmittel und Getränke.												
8/10	Fleisch, einschl. Geflügel u. Wild, nicht lebend	—	—	—	—	2	22	—	—	—	—	—	—
11	Speisefette	—	—	—	—	791	184	43	2	—	—	—	—
12	Magarine u. andere Kunstbutter	—	—	—	—	83	70	—	—	—	—	—	—
13	Milch	—	—	—	—	—	6	—	1	—	—	—	—
14/15	Naturbutter, Käse	—	—	—	—	—	1	1	1	—	—	—	—
16	—	—	—	—	—	—	—	—	—	—	—	—
17	Fische, Schalthiere und Muscheln	—	—	—	—	10	4	—	—	—	—	—	—
18/19	—	—	—	—	—	—	—	—	—	—	—	—
20	Weizen	—	—	—	—	—	28	—	—	—	—	—	—
21	Roggen	—	—	—	—	—	—	—	—	—	—	—	—
22	Gerste	—	—	—	—	334	1 210	—	—	—	—	—	—
23	Hafer	—	—	—	—	—	302	—	—	—	—	—	—
24	Mais	—	—	—	—	—	—	—	—	—	—	—	—
25	Andere Getreidearten	—	—	—	—	8	—	—	—	—	—	—	—
26	Reis	—	—	—	—	3	23	—	—	—	—	—	—
27/28	Mehl aus Getreide, Reismehl u. andere Mollereierzeugnisse	—	—	—	—	848	114	—	35	—	—	—	—
29	Malz	—	—	—	—	30	1 379	—	—	—	—	—	—
30	—	—	—	—	—	—	—	—	—	—	—	—
31	Frisches Gemüse	—	—	—	—	16	884	—	—	—	—	—	—
32/33	Getrocknete Hülsenfrüchte, getrocknetes Gemüse	—	—	—	—	—	98	—	—	—	—	—	—
34	Kartoffeln	—	—	—	—	3	4	—	—	—	—	—	—
35	Obst, frisch und getrocknet	—	—	—	—	41	589	—	—	—	—	—	—
36	Kaffee	—	—	—	—	110	118	—	—	—	—	—	—
37/38	Kakao roh, zubereiteter Kakao	—	—	—	—	75	336	—	—	—	—	—	—
39	Tee	—	—	—	—	15	92	—	—	—	—	—	—
40	Zucker, roh und raffiniert	—	—	—	—	77	669	—	—	—	—	—	—
41	Gewürze	—	—	—	—	—	—	—	—	—	—	—	—
42	Pflanzenöle	—	—	—	—	11	14	8	31	—	—	293	239
43	Salz, i. Rohzustd. od. raffin.	—	—	—	—	—	26	51	1	—	—	—	—
44	Andere Nahrungsmittel	—	—	—	—	115	1 236	65	344	—	—	—	—
45	Wein	—	—	—	—	604	2 908	39	416	—	—	—	—
46	Bier	—	—	—	—	26	1 114	—	8	—	—	—	—
47	Weingeisthaltige Getränke	—	—	—	—	88	261	—	10	—	—	—	—
48	Quellwasser und Mineralwasser	—	—	—	—	—	22	—	—	—	—	—	—
49	Andere Getränke	—	—	—	—	—	—	—	—	—	—	—	—
	III. Rohstoffe oder einfach zubereitete Stoffe.												
50	Häute, roh, gesalzen, gegerbt aber nicht weiter zugerichtet, rohes Pelzwerk	—	—	—	—	15	—	52	31	—	—	—	—
51	—	—	—	—	—	—	—	—	—	—	—	—
52	Knochen und Hornzapfen	—	—	—	—	—	9	—	106	—	—	—	—
53a	Tierischer Dünger u. Guano	—	—	—	—	—	—	—	1	—	—	—	—
53b	Kalksuperphosphat	—	—	—	—	603	40	—	58	78	—	—	—
53c	Salpetersaures Natron	—	—	—	—	—	4	—	—	—	—	—	—
53d	Schlacken phosphors. Salze	—	—	—	—	—	—	—	—	—	—	—	—
53e	Kalidünger	—	—	—	—	16	—	—	—	—	—	—	—
53f	Andere Düngemittel	—	—	—	—	53	—	—	28	—	—	—	—
54/55	—	—	—	—	—	—	—	—	—	—	—	—
56	Futtermittel	—	—	—	—	178	348	—	—	30	—	—	—
57	Kleie	—	—	—	—	—	636	—	—	—	—	—	—
58	Ölkuchen	—	—	—	—	—	—	—	495	—	—	—	266
59	Hopfen	—	—	—	—	1	30	—	—	—	—	—	—
60	Zuckerrüben	—	—	—	—	—	—	—	—	—	—	—	—
61	Sämereien	—	—	—	—	3	40	—	5	—	—	—	—
62	—	—	—	—	—	—	—	—	—	—	—	—
	zu übertragen	—	—	—	—	4159	12 821	259	1573	—	108	293	505

1) Siehe Fußnote Seite 255.

Nummer	Güterverzeichnis	12		13		14		15		16		17	
		Weisenau		Gustavsburg ¹⁾		Mainz		Biebrich		Schierstein		Budenheim	
		Berg	Tal	Berg	Tal	Berg	Tal	Berg	Tal	Berg	Tal	Berg	Tal
Abfuhr in Tonnen in den deutschen Rheinhäfen													
63	Übertrag	—	—	—	—	4 159	12 821	259	1573	—	108	293	505
	Harze, Gummi u. Pflanzen-	—	—	—	—	205	90	—	22	—	—	—	—
64	wachs	—	—	—	—	14	643	—	3	—	—	—	—
65a	Rohtabak	—	—	—	—	—	—	—	—	—	—	—	—
	Eisenbahnschwellen	—	—	—	—	400	195	—	—	—	—	—	—
65b	aus Holz	—	—	—	—	—	—	—	—	—	—	—	—
65c	Grubenholz	—	—	—	—	—	—	—	1	—	—	—	—
65d	Brennholz	—	—	—	—	—	—	—	—	—	—	—	—
65e	Edelhölzer	—	—	—	—	—	—	—	—	—	—	—	—
65f	Anderer Hölzer als Edel-	—	—	—	—	968	53 065	33	193	154	25 197	—	—
	hölzer, nicht geschält ...	—	—	—	—	—	—	—	—	—	—	—	—
65g	Bauholz, Schreinerholz,	—	—	—	—	201	254	—	70	—	—	—	—
66	Tischlereiholz, gesägt, ge-	—	—	—	—	46	—	—	—	—	—	—	—
	hobelt, Balken	—	—	—	—	—	—	—	—	—	—	—	—
67	Anderes Holz	—	—	—	—	—	—	—	—	—	—	—	—
68	Farbhölzer, Gerbrinden und	—	—	—	—	—	—	—	—	—	—	—	—
69	and. Farb- u. Gerbstoffe	—	—	—	—	—	—	—	—	—	—	—	—
70a	aus der Pflanzenwelt	—	—	—	—	—	—	—	—	—	—	—	—
70b	Zellstoff	—	—	—	—	208	182	—	—	—	—	—	—
71	Kupfererze	—	—	—	—	—	1 488	—	—	—	—	—	—
72	Eisenerze	—	—	—	—	—	—	—	—	—	—	—	—
73	Schwefelkies	—	—	—	—	—	—	—	—	—	—	—	—
74/75	Bleierze	—	—	—	—	—	—	—	—	—	—	—	—
76	Zinkerze	—	—	—	—	—	—	—	—	—	—	—	—
77	Manganerze	—	—	—	—	—	—	—	—	—	—	—	—
78	Zinnerze, andere Erze	—	—	—	—	—	4	—	—	—	—	—	—
79a	Aluminium	—	—	—	—	—	—	—	—	—	—	—	—
79b	Kupfer	—	—	—	—	—	—	—	—	—	—	—	—
79c	Roheisen, Rohstahl	—	—	—	—	10	—	—	—	—	—	—	—
80	Luppen aus Eisen u. Stahl;	—	—	—	—	—	—	—	—	—	—	—	—
81	dünn ausgeschm. Gußstahl	—	—	—	—	—	—	—	—	—	—	—	—
82	Alteisen, Eisen- und Stahl-	—	—	—	—	—	—	—	—	—	—	—	—
83	bruch	—	—	—	—	—	3 100	—	—	—	—	—	—
84/85	—	—	—	—	—	—	—	—	—	—	—	—
86a	Blei	—	—	—	—	181	37	—	—	—	—	—	—
86b	Zink	—	—	—	—	5	135	—	—	—	—	—	—
86c	Anderer unedle Metalle im	—	—	—	—	—	—	—	—	—	—	—	—
87a	Rohzustand	—	—	—	—	—	—	—	—	—	—	—	—
87b	—	—	—	—	—	—	—	—	—	—	—	—
88a	Pflastersteine	—	—	—	—	—	1	—	—	—	—	—	—
88b	Anderer rohe oder einfach	—	—	—	—	—	—	—	—	—	—	—	—
88c	behauene Steine	—	—	—	—	26	48	58	138	—	—	—	—
88d	Natürlicher, fester Asphalt	—	—	—	—	—	—	—	—	—	—	—	—
88e	Petroleum und andere Mi-	—	—	—	—	—	—	—	—	—	—	—	—
88f	neralöle, roh und Rück-	—	—	—	—	—	—	—	—	—	—	—	—
88g	stände	—	—	—	—	1	41	—	—	—	—	—	—
88h	Derivate der Mineralöle ...	—	—	—	—	—	—	—	—	—	—	—	—
88i	Steinkohlen	—	590	—	—	114	616	—	1	—	—	—	—
88j	Steinkohlenkoks	—	—	—	—	250	—	—	—	—	—	—	—
88k	Steinkohlenbriketts	—	—	—	—	—	—	—	—	—	—	—	—
88l	Braunkohle	—	—	—	—	150	—	—	—	—	—	—	—
88m	Braunkohlenbriketts	—	—	—	—	—	—	—	—	—	—	—	—
88n	Rückstände der Destillation	—	—	—	—	—	—	—	—	—	—	—	—
88o	der Steinkohle	—	—	—	—	1	—	6	—	—	—	—	—
88p	Torf	—	—	—	—	1	1	—	—	—	—	—	—
89	Kalk	—	720	—	—	—	1	—	12	—	—	—	114 766
90	Zement	5085	52 730	—	—	29 393	133 571	750	90	—	—	—	—
91	—	—	—	—	—	—	—	—	—	—	—	—
92	Wolle	—	—	—	—	4	9	—	—	—	—	—	—
93	—	—	—	—	—	—	—	—	—	—	—	—
94	Baumwolle	—	—	—	—	—	2	—	—	—	—	—	—
95	Jute	—	—	—	—	—	—	—	—	—	—	—	—
96	Hanf und Flachs	—	—	—	—	1	1	—	—	—	—	—	—
97	Anderer Textilrohstoffe ...	—	—	—	—	—	—	—	—	—	—	—	—
98a	Lumpen und Abfälle	—	—	—	—	51	134	94	146	—	—	—	—
98b	Erde (Heide-, Gartenerde),	—	—	—	—	—	—	—	—	—	—	—	—
98c	Lehm, Sand, Mergel	—	—	—	—	—	6	1	—	—	—	—	—
98d	Erde für Steingut, Töpfer-	—	—	—	—	—	—	—	—	—	—	—	—
	erde, Kaolin (Porzellan-	—	—	—	—	—	72	—	—	—	—	—	—
	erde), Schamotte, Ton ..	—	—	—	—	—	—	—	—	—	—	—	—
	Farberden (einschl. Kreide),	—	—	—	—	—	—	—	—	—	—	—	—
	Graphit	—	—	—	—	16	272	2	279	—	—	—	—
zu übertragen		5085	54 040	—	—	36 405	206 789	1203	2528	154	25 305	293	115 271

¹⁾ Siehe Fußnote Seite 255.

18 Bingen		19 Oberlahnstein		20 Coblenz		21 Benei ¹⁾		22 Bonn		23 Wesseling		24 Cöln-Mülheim a. Rh.		Nummer
Berg	Tal	Berg	Tal	Berg	Tal	Berg	Tal	Berg	Tal	Berg	Tal	Berg	Tal	
Abfuhr in Tonnen in den deutschen Rheinhäfen														
764	10 978	7	1 371	8192	10 840	—	—	518	3626	—	495	42 714	39 439	
1	—	—	—	22	19	—	—	11	14	—	—	340	159	63
—	—	—	—	36	22	—	—	12	14	—	—	706	117	64
7	1 351	—	—	—	—	—	—	—	—	—	250	—	—	65a
—	—	—	—	—	—	—	—	—	—	—	2 525	—	140	65b
—	—	—	—	—	—	—	—	—	3	—	—	286	584	65c
—	—	—	—	—	—	—	—	—	—	—	—	286	—	65d
—	352	—	200	—	—	—	—	—	—	—	—	371	1 148	65e
3	64	—	—	23	158	—	—	—	—	—	—	1 136	2 053	65f
—	—	—	—	—	—	—	—	—	—	—	—	—	—	65g
—	—	—	—	—	—	—	—	—	—	—	—	—	—	66
—	—	—	—	—	—	—	—	3	—	—	—	1	18	67
—	—	—	—	11	5	—	—	—	—	—	—	207	38	68
—	—	—	—	—	—	—	—	—	—	—	—	—	837	69
—	—	—	17 464	1	—	—	—	—	—	—	—	1 358	901	70a
—	—	—	—	—	—	—	—	—	—	—	—	—	—	70b
—	—	—	—	—	—	—	—	—	—	—	—	—	1 054	71
—	—	—	—	—	—	—	—	—	—	—	—	—	—	72
—	—	—	—	—	—	—	—	—	—	—	—	—	2	73
—	—	—	—	—	—	—	—	—	—	—	—	—	2 332	74/75
—	—	—	—	—	—	—	—	—	—	—	—	57	24	76
—	—	—	—	—	—	—	—	—	—	—	—	135	1 073	77
—	—	—	—	—	—	—	—	—	—	—	—	—	—	78
—	—	—	—	45	140	—	—	—	—	—	107	226	1 249	79a
—	—	—	—	—	—	—	—	—	—	—	—	2 745	2 874	79b
67	163	—	—	—	1	—	—	—	—	—	2 812	18	1 926	79c
—	1	154	352	143	118	—	—	56	32	—	—	591	542	80
—	7	—	—	2	—	—	—	21	1	—	—	278	18	81
—	—	—	—	1	8	—	—	—	—	—	—	97	157	82
513	4 303	—	—	—	—	—	—	—	—	—	—	989	13 716	83
—	1 322	—	—	56	—	—	—	18	14	—	16 310	137	19 717	84/85
—	—	—	—	8	17	—	—	—	—	—	—	117	24	86a
—	—	—	—	45	24	—	—	11	10	—	—	758	226	86b
—	—	—	—	2	6	—	—	—	—	—	—	175	—	86c
92	1 683	—	—	824	—	—	—	—	—	—	—	2 022	796	87a
15	—	—	—	68	—	—	—	2	—	—	—	14	—	87b
—	—	—	—	—	—	—	—	—	—	—	—	7 796	—	87c
—	—	—	—	—	—	—	—	—	—	55 678	26 163	36 160	21 486	87d
493	28	7053	300	—	—	—	—	1482	1030	428 961	214 877	14 731	58 578	87e
10	—	—	—	—	—	—	—	—	—	—	—	290	10	87f
—	5 082	—	3 599	1	—	—	—	—	3	—	138 840	4 030	192 724	87g
—	50	—	—	146	—	—	—	19	2	—	—	15	50	88
16	18	—	—	4	7	—	—	—	1	—	—	67	5	89
—	—	—	—	3	3	—	—	—	—	—	—	43	115	90
—	—	—	—	—	—	—	—	86	113	—	—	—	7	91
—	—	—	—	1	1	—	—	—	—	—	—	11	3	92
—	—	—	—	2	—	—	—	—	—	—	—	4	9	93
4	16	—	—	31	101	—	—	—	—	—	—	37	945	94
—	—	—	—	3	—	—	—	—	202	—	1 530	2 861	10 162	95
—	535	—	—	—	486	—	—	—	17	—	3 767	5 926	1 617	96
—	—	—	—	18	12	—	—	—	—	—	—	61	743	97
1985	25 953	7214	23 286	9688	11 968	—	—	2239	5082	484 639	409 034	126 438	377 618	98a

Nummer	Güterverzeichnis	12		13		14		15		16		17	
		Weisenau		Gustavsburg ¹⁾		Mainz		Biebrich		Schierstein		Budenheim	
		Berg	Tal	Berg	Tal	Berg	Tal	Berg	Tal	Berg	Tal	Berg	Tal
	Übertrag	5085	54 040	—	—	36 405	206 789	1203	2528	154	25 305	293	115 271
98e	Andere Erden	—	—	—	—	—	5	—	—	—	—	—	—
98f	Schlacken (ohne Thomasmehl)	—	—	—	—	—	1 146	—	—	—	—	—	—
98g	Andere Rohstoffe oder einfach zubereitete Stoffe	—	—	—	—	490	8	—	7	—	—	—	—
	IV. Fertigwaren.												
99/102	Farben, Färbemittel, Lacke	—	—	—	—	—	—	—	—	—	—	—	—
103	Soda aller Art	—	—	—	—	85	82	300	665	—	—	—	—
104a	Bitter- und Glaubersalz	—	—	—	—	39	21	—	—	—	—	—	—
104b	Salzsäure	—	—	—	—	—	951	—	—	—	—	—	—
104c	Teer, Teeröl u. ihre Derivate (Benzol usw.), Pech, Naphthalin usw.	—	—	—	—	39	12	—	19	—	—	—	—
104d	Andere chemische Erzeugnisse	—	—	—	—	1 065	1 856	384	505	—	—	7	12
105/107	Häute, Felle, Leder zugerichtet, Waren daraus	—	—	—	—	163	220	—	36	—	—	—	—
113/118	Garne und Seilerwaren	—	—	—	—	—	14	—	1	—	—	—	—
119/131	Gewebe, Wäsche und Kleidungsstücke	—	—	—	—	122	1 614	3	85	—	—	—	—
132	Kautschukwaren	—	—	—	—	—	—	—	—	—	—	—	—
133/134	Möbel und andere Holzwaren	—	—	—	—	27	373	—	44	—	—	—	—
135/139	Papier, Pappe und Waren daraus	—	—	—	—	112	3 538	1	41	—	—	—	—
140	Waren aus Marmor, aus Gips, aus Zement und aus Stein	—	—	—	—	—	400	—	501	—	—	—	—
141	Ziegelsteine, Backsteine, Wandplatten, Röhren mit Ausnahme derjenigen aus Fayence oder Porzellan	—	—	—	—	132	52	437	2565	—	180	—	—
142/143	Fayence oder Porzellan; and. Töpferwaren	—	—	—	—	3	18	5	150	—	—	—	—
144/147	Glaswaren: Spiegel, Fensterglas, Trinkgläser, andere Glaswaren	—	—	—	—	4	48	—	—	—	—	—	—
148/149a	Eisen und Stahl in Stäben und Bandeisen, geformt od. nicht, eiserne Balken	—	—	—	—	50	178	28	357	—	—	—	—
148/149b	Brücken- und andere Bauteile (Konstruktionsteile)	—	—	—	—	—	—	—	—	—	—	—	—
148/149c	Platten und Bleche aus Eisen oder Stahl und Weißblech	—	—	—	—	51	11	—	—	—	—	—	—
148/149d	Schienen l. Eis. od. Stahl u. ihre Zubehörteile	—	—	—	—	—	2	—	—	—	—	—	—
148/149e	Eisenbahnschwellen, eiserne	—	—	—	—	—	—	—	—	—	—	—	—
148/149f	Achsen, Bandagen, Räder für rollendes Eisenbahnmaterial	—	—	—	—	—	43	—	—	—	—	—	—
148/149g	Rohre, Röhren und Säulen aus Eisen oder aus Stahl	—	—	—	—	8	58	—	24	—	—	—	—
148/149h	Eisen- und Stahldraht in Ringen	—	—	—	—	4	5	2	—	—	—	—	—
148/149i	Andere Eisen- und Stahlwaren	—	—	—	—	75	205	35	74	—	—	—	—
150/155	Waren aus unedlen Metallen, außer Eisen und Stahl	—	—	—	—	194	473	4	1	—	—	—	—
156/157	Maschinen, mechanische Vorrichtungen, Werkzeuge und Teile davon	—	—	—	—	67	717	21	31	—	—	—	—
169/174	Fahrzeuge aller Art, Schiffe und Boote	—	—	—	—	—	—	—	—	—	—	—	—
175/180	Andere Fertigerzeugnisse	—	—	—	—	—	—	—	24	—	—	—	—
181		—	—	—	—	—	—	—	—	—	—	—	—
182		—	—	—	—	—	—	—	—	—	—	—	—
	V. Gold und Silber, unverarbeitet und Gold- und Silbermünzen.												
183/186	Waren, deren Versand von untergeordnet. Bedeutung ist (siehe Güterverzeichnis)	—	—	—	—	264	1 677	7	153	—	—	—	—
188	Stückgüter im Einzelgewicht von weniger als 250 kg	—	—	—	—	47	884	109	764	—	—	—	—
189	Umschließungen, gebraucht	—	—	—	—	681	1 307	22	98	—	—	—	—
	Summe der Güter-Abfuhr	5085	54 040	—	—	40 127	222 707	2591	8673	154	25 485	300	115 283
	Darunter Floßverkehr:												
65a	Eisenbahnschwellen aus Holz	—	—	—	—	—	—	—	—	—	—	—	—
65b	Grubenholz	—	—	—	—	—	—	—	—	—	—	—	—
65c	Brennholz	—	—	—	—	—	—	—	—	—	—	—	—
65d	Edelhölzer	—	—	—	—	—	—	—	—	—	—	—	—
65e	And. Hölzer als Edelhölzer, nicht geschält	—	—	—	—	—	53 042	—	—	154	25 197	—	—
65f	Bauholz, Schreinerholz, Tischlereiholz, gesägt, gehobelt, Balken	—	—	—	—	—	125	—	—	—	—	—	—
65g	Anderes Holz	—	—	—	—	—	—	—	—	—	—	—	—
	Summe des Floßholzes	—	—	—	—	—	53 167	—	—	154	25 197	—	—

1) Siehe Fußnote Seite 255.

	18 Bingen		19 Oberlahnstein		20 Coblenz		21 Beuel ¹⁾		22 Bonn		23 Wesseling		24 Cöln-Mülheim a. Rh.		Nummer
Abfuhr in Tonnen in den deutschen Rheinhäfen															
	Berg	Tal	Berg	Tal	Berg	Tal	Berg	Tal	Berg	Tal	Berg	Tal	Berg	Tal	
271	1985	25 953	7214	23 286	9 688	11 968	—	—	2239	5082	484 639	409 034	126 438	377 618	
	—	—	—	592	—	—	—	—	—	—	—	570	43	630	98e
	—	—	—	—	—	5	—	—	—	—	—	6 214	337	445	98f
	66	—	—	446	35	21	—	—	—	—	—	15	382	852	98g
	—	—	—	—	—	—	—	—	—	—	—	—	—	—	99/102
	1	4	1	—	65	5	—	—	9	15	—	—	720	8 501	103
	5	15	—	—	9	—	—	—	—	5	—	—	1 358	1 149	104a
	—	—	—	—	—	—	—	—	—	—	—	—	16	1 592	104b
	—	6	—	—	—	—	—	—	2	3	—	—	20	6	104c
	—	—	5	5	3	11	—	—	—	—	—	—	106	98	104d
12	280	743	31	57	219	84	—	—	20	45	—	—	7 834	13 612	104e
	—	—	—	—	—	—	—	—	—	—	—	—	—	—	105/107
	32	69	—	—	39	74	—	—	19	33	—	—	363	650	108/112
	5	—	—	—	3	23	—	—	—	—	—	—	143	310	113/118
	1	27	—	—	91	27	—	—	—	—	—	—	907	640	119/131
	—	—	—	—	3	1	—	—	—	—	—	—	42	209	132
	2	10	—	—	98	69	—	—	60	34	—	—	402	767	133/134
	1	5	—	5	232	210	—	—	77	166	—	—	1 603	8 155	135/139
	1	225	—	—	4	22	—	—	1	—	—	—	11	120	140
	—	—	—	721	20	6	—	—	121	—	—	3 508	2 502	23 361	141
	—	3	—	—	107	211	—	—	240	921	—	—	102	440	142/143
	—	2	—	—	63	32	—	—	76	36	—	—	339	1 606	144/147
	—	2	—	—	156	212	—	—	58	19	—	116	8 031	22 026	148/149a
	—	—	—	—	1	—	—	—	—	—	—	—	1 717	3 455	148/149b
	—	—	—	—	17	15	—	—	4	2	—	—	615	1 388	148/149c
	—	—	—	—	—	—	—	—	—	—	—	—	20	110	148/149d
	—	—	—	—	—	—	—	—	—	—	—	—	—	96	148/149e
	—	—	—	—	4	105	—	—	—	—	—	—	86	459	148/149f
	—	8	—	—	21	56	—	—	1	1	—	2 124	2 093	6 128	148/149g
	2	1	—	—	13	34	—	—	—	—	—	—	762	21 786	148/149h
	56	257	1	3	331	267	—	—	163	111	—	140	4 925	13 021	148/149i
	6	12	—	—	23	21	—	—	—	—	—	—	1 238	2 247	150/155
	—	—	—	—	—	—	—	—	—	—	—	—	—	—	156/157
	8	114	2	1	77	163	—	—	8	5	—	—	2 293	13 535	158/168
	—	—	—	—	4	143	—	—	—	—	—	—	87	1 162	169/174
	—	—	—	—	—	—	—	—	—	—	—	—	—	—	175/180
	—	—	1	—	1 106	1 626	—	—	—	—	—	—	945	1 562	181
	—	—	—	—	—	—	—	—	—	—	—	—	—	—	182
	—	—	—	—	—	—	—	—	—	—	—	—	—	—	183/186
	28	158	—	—	243	306	—	—	—	—	—	—	868	1 916	187
	1	3	—	—	344	105	—	—	504	501	—	—	3 198	3 889	188
	54	33	2	1	532	164	—	—	31	114	—	—	3 780	3 478	189
283	2534	27 650	7257	25 117	13 551	15 986	—	—	3633	7093	484 639	421 721	174 326	537 019	
	—	—	—	—	—	—	—	—	—	—	—	—	—	—	65a
	—	—	—	—	—	—	—	—	—	—	—	—	—	—	65b
	—	—	—	—	—	—	—	—	—	—	—	—	—	—	65c
	—	—	—	—	—	—	—	—	—	—	—	—	—	—	65d
	—	—	—	—	—	—	—	—	—	—	—	—	—	—	65e
	—	—	—	—	—	—	—	—	—	—	—	—	—	—	65f
	—	—	—	—	—	—	—	—	—	—	—	—	—	—	65g

Nummer	Güterverzeichnis	25		26		27		28		29	
		Leverkusen		Reisholz		Neuß		Düsseldorf		Crefeld	
		Berg	Tal	Berg	Tal	Berg	Tal	Berg	Tal	Berg	Tal
Abfuhr in Tonnen in den deutschen Rheinhäfen											
I. Lebende Tiere.											
1/7	Lebende Tiere (Stückzahl)	—	—	—	—	—	—	—	—	1	—
II. Nahrungsmittel und Getränke.											
8/10	Fleisch, einschl. Geflügel u. Wild, nicht lebend	—	—	—	—	—	—	42	21	34	—
11	Speisefette	—	—	—	—	97	30	260	37	49	5
12	Margarine u. andere Kunstbutter	—	—	—	—	20	10	163	43	31	—
13	Milch	—	—	—	—	—	—	9	4	—	—
14/15	Naturbutter, Käse	—	—	—	—	—	—	16	2	—	—
16	—	—	—	—	—	—	—	—	—	—
17	Fische, Schalthiere und Muscheln	—	—	—	—	—	—	10	1	12	4
18/19	—	—	—	—	—	—	—	—	—	—
20	Weizen	—	—	—	—	—	—	2 769	—	75	—
21	Roggen	—	—	—	—	—	—	8 417	—	360	250
22	Gerste	—	—	—	—	—	—	—	—	—	—
23	Hafer	—	—	—	—	—	—	101	60	—	—
24	Mais	—	—	—	—	—	—	—	—	15	—
25	Andere Getreidearten	—	—	—	—	—	—	—	—	—	—
26	Reis	—	—	—	—	—	—	14	—	74	—
27/28	Mehl aus Getreide, Reismehl u. andere Müllereierzeugnisse	—	—	105	53	243	2 193	889	387	234	10
29	Malz	—	—	—	—	—	—	—	—	—	—
30	—	—	—	—	—	—	—	—	—	—
31	Frisches Gemüse	—	—	—	—	144	—	2	7	—	—
32/33	Getrocknete Hülsenfrüchte, getrocknetes Gemüse	—	—	—	—	—	—	49	15	42	—
34	Kartoffeln	—	—	—	—	—	—	1	1	—	—
35	Obst, frisch und getrocknet	—	—	—	—	—	—	54	3	2	—
36	Kaffee	—	—	—	—	—	—	73	4	4	—
37/38	Kakao roh, zubereiteter Kakao	—	—	—	—	—	—	47	12	1	—
39	Tee	—	—	—	—	—	—	—	—	—	—
40	Zucker, roh und raffiniert	—	—	—	—	10	4 265	121	9	246	65
41	Gewürze	—	—	—	—	—	—	24	10	—	—
42	Pflanzenöle	—	—	11	96	1095	572	1 425	85	247	13
43	Salz, i. Rohzustd. od. raffin.	—	—	—	—	—	—	—	—	—	—
44	Andere Nahrungsmittel	—	—	—	—	112	—	440	116	59	8
45	Wein	2	—	—	—	—	—	37	65	2	15
46	Bier	—	—	—	—	—	—	—	6	6	—
47	Weingeisthaltige Getränke	—	—	—	—	—	—	142	20	—	—
48	Quellwasser und Mineralwasser	—	—	—	—	—	—	—	—	—	—
49	Andere Getränke	—	—	—	—	—	—	1	—	—	—
III. Rohstoffe oder einfach zubereitete Stoffe.											
50	Häute, roh, gesalzen, gegerbt aber nicht weiter zugerichtet, rohes Pelzwerk	—	—	—	—	—	—	92	30	8	—
51	—	—	—	—	—	—	—	—	—	—
52	Knochen und Hornzapfen	—	—	—	—	—	—	—	—	—	—
53a	Tierischer Dünger u. Guano	—	—	—	—	—	—	—	—	—	—
53b	Kalksuperphosphat	—	—	—	—	—	—	—	—	1080	—
53c	Salpetersaures Natron	—	—	—	—	—	—	—	—	—	—
53d	Schlacken phosphors. Salze	—	—	—	—	—	—	—	—	—	—
53e	Kalidünger	—	—	—	—	—	—	1	—	—	—
53f	Andere Düngemittel	—	—	—	—	—	—	—	13	—	—
54/55	—	—	—	—	—	—	—	—	—	—
56	Futtermittel	—	—	451	—	509	—	39	1	—	—
57	Kleie	—	—	—	—	—	—	294	393	157	1115
58	Ölkuchen	—	—	5 721	—	65	17 595	1	—	—	—
59	Hopfen	—	—	—	—	—	—	—	—	—	—
60	Zuckerrüben	—	—	—	—	—	—	—	—	—	—
61	Sämereien	—	—	35	—	195	—	22	4	—	—
62	—	—	—	—	—	—	—	—	—	—
zu übertragen		2	—	116	6356	1981	25 468	15 654	1113	3696	370

30 Verdingen		31 Rheinhausen		32 Duisburg			33 Homberg		34 Alsum mit Schwelgern		35 Walsum		Nummer
Berg	Tal	Berg	Tal	Berg	Tal	Tal	Berg	Tal	Berg	Tal	Berg	Tal	
Abfuhr in Tonnen in den deutschen Rheinhäfen													
—	—	—	—	—	—	—	—	—	—	—	—	—	1/7
—	—	—	—	—	—	—	—	—	—	—	—	—	8/10
13	—	—	—	—	—	—	—	—	—	—	—	—	11
256	5	—	—	—	—	—	—	—	—	—	—	—	12
1	—	—	—	—	—	—	—	—	—	—	—	—	13
3	—	—	—	—	—	—	—	—	—	—	—	—	14/15
—	—	—	—	—	—	—	—	—	—	—	—	—	16
—	—	—	—	63	—	—	—	—	—	—	—	—	17
—	—	—	—	—	—	—	—	—	—	—	—	—	18/19
3 150	—	—	—	4 149	210	—	—	—	—	—	—	—	20
2 201	700	—	—	9 531	1 401	—	—	—	—	—	—	—	21
—	40	—	—	144	—	—	—	—	—	—	—	—	22
—	5	—	—	1 978	144	—	—	—	—	—	—	—	23
—	—	—	—	1 411	—	—	—	—	—	—	—	—	24
—	—	—	—	598	35	—	—	—	—	—	—	—	25
1	—	—	—	—	—	—	—	—	—	—	—	—	26
259	8	—	—	305	—	—	—	—	—	—	—	—	27/28
—	—	—	—	—	—	—	—	—	—	—	—	—	29
—	—	—	—	—	—	—	—	—	—	—	—	—	30
—	—	—	—	—	—	—	—	—	—	—	—	—	31
33	—	—	—	415	—	—	—	—	—	—	—	—	32/33
—	—	—	—	—	—	—	—	—	—	—	—	—	34
—	—	—	—	—	—	—	—	—	—	—	—	—	35
24	3	—	—	—	2	—	—	—	—	—	—	—	36
43	22	—	—	—	—	—	—	—	—	—	—	—	37/38
—	—	—	—	—	—	—	—	—	—	—	—	—	39
8 713	230	—	—	560	—	—	—	—	—	—	—	—	40
48	1	—	—	—	—	—	—	—	—	—	—	—	41
1 069	364	—	—	144	68	—	—	—	—	—	—	—	42
4	—	—	—	101	4 868	—	—	—	—	—	—	—	43
1 875	73	—	—	—	—	—	—	—	—	—	—	—	44
10	25	—	—	—	12	—	—	—	—	—	—	—	45
—	—	—	—	—	—	—	—	—	—	—	—	—	46
44	7	—	—	—	—	—	—	—	—	—	—	—	47
—	—	—	—	—	—	—	—	—	—	—	—	—	48
—	—	—	—	—	—	—	—	—	—	—	—	—	49
29	—	—	—	—	—	—	—	—	—	—	—	—	50
—	—	—	—	—	—	—	—	—	—	—	—	—	51
—	—	—	—	—	—	—	—	—	—	—	—	—	52
—	30	—	—	—	—	—	—	—	—	—	—	—	53a
—	—	—	—	—	—	—	—	—	—	—	—	—	53b
6	—	—	—	—	—	—	—	—	—	—	—	—	53c
3 142	444	—	290	—	—	—	—	28 580	2642	—	—	2000	53d
2	—	—	—	—	26 857	1300	—	—	—	—	—	—	53e
45	—	—	—	2 042	8 959	—	—	—	—	—	—	—	53f
—	—	—	—	—	—	—	—	—	—	—	—	—	54/55
18	—	—	—	—	—	—	—	—	—	—	—	—	56
10	41	—	—	—	—	—	—	—	—	—	—	—	57
—	3825	—	—	—	—	—	—	—	—	—	—	—	58
—	—	—	—	—	—	—	—	—	—	—	—	—	59
105	4	—	—	322	—	—	—	—	—	—	—	—	60
—	—	—	—	—	—	—	—	—	—	—	—	—	61
—	—	—	—	—	—	—	—	—	—	—	—	—	62
21 104	5827	—	290	21 763	42 556	1300	—	—	28 580	2642	—	2000	

Nummer	Güterverzeichnis	25		26		27		28		29	
		Leverkusen		Reisholz		Neuß		Düsseldorf		Crefeld	
		Berg	Tal	Berg	Tal	Berg	Tal	Berg	Tal	Berg	Tal
	Übertrag	2	—	116	6 356	1 981	25 468	15 654	1113	3696	370
63	Harze, Gummi u. Pflanzenwachs	—	—	—	—	5	—	388	8	91	—
64	Rohtabak	—	—	—	—	—	—	63	1	5	2
65a	Eisenbahnschwellen aus Holz	—	—	—	—	—	—	—	—	—	12
65b	Grubenholz	—	—	—	—	—	—	—	—	—	—
65c	Brennholz	—	—	—	—	—	—	—	—	—	—
65d	Edelhölzer	—	—	—	—	—	—	1	—	—	—
65e	Anderer Hölzer als Edelhölzer, nicht geschält	—	—	—	—	337	—	219	12	—	—
65f	Bauholz, Schreinereiholz, Tischlereiholz, gesägt, gehobelt, Balken	—	—	—	793	75	—	104	129	—	—
65g	Anderes Holz	—	—	—	—	—	—	—	—	—	—
66	Farbhölzer, Gerbrinden und and. Farb- u. Gerbstoffe aus der Pflanzenwelt	—	—	—	—	—	—	21	8	—	31
68	Zellstoff	—	—	—	27	—	—	127	—	—	—
69	Kupfererze	—	—	—	—	—	—	—	—	—	—
70a	Eisenerze	—	—	—	—	—	—	—	—	—	—
70b	Schwefelkies	—	3344	—	—	—	—	—	—	—	—
71	Bleierze	—	—	—	—	—	—	—	—	—	—
72	Zinkerze	—	—	—	—	—	—	—	—	—	—
73	Manganerze	—	—	—	—	—	—	—	—	—	—
74/75	Zinnerze, andere Erze	383	—	—	—	—	—	—	—	—	—
76	Aluminium	—	—	—	—	—	—	11	—	—	—
77	Kupfer	—	—	—	—	—	—	28	152	—	—
78	—	—	—	—	—	—	—	—	—	—	—
79a	Roheisen, Rohstahl	—	—	—	—	—	—	109	2	1442	1820
79b	Luppen aus Eisen u. Stahl; dünn ausgeschm. Gußstahl	—	—	—	—	—	—	4 357	350	—	297
79c	Alteisen, Eisen- und Stahlbruch	—	—	—	—	—	—	68	425	—	—
80	—	—	—	—	—	—	—	—	—	—	—
81	Blei	—	—	—	—	—	—	392	20	—	—
82	Zink	—	—	—	—	—	—	5	47	—	—
83	Anderer unedle Metalle im Rohzustand	—	—	—	—	—	—	49	25	—	—
84/85	—	—	—	—	—	—	—	—	—	—	—
86a	Pfastersteine	—	—	—	—	—	—	—	—	—	—
86b	Anderer rohe oder einfach behauene Steine	—	2636	—	11 549	200	5 149	8	—	—	—
86c	Natürlicher, fester Asphalt	—	—	—	—	—	—	17	4	—	—
87a	Petroleum und andere Mineralöle, roh und Rückstände	—	—	1012	—	—	—	181	76	3	—
87b	Derivate der Mineralöle	—	—	3993	—	—	—	50	—	—	—
88a	Steinkohlen	—	—	—	—	6 149	—	360	212	—	—
88b	Steinkohlenkoks	—	—	—	—	2 090	—	—	—	—	—
88c	Steinkohlenbriketts	—	—	—	—	105	—	—	—	—	—
88d	Braunkohle	—	—	—	547	15 083	2 089	—	—	—	—
88e	Braunkohlenbriketts	—	—	—	—	—	—	—	—	—	—
88f	Rückstände der Destillation der Steinkohle	—	—	—	—	—	—	6	1	13	—
88g	Torf	—	—	—	—	—	—	—	—	—	—
89	Kalk	—	2452	—	—	—	—	1	—	—	53
90	Zement	—	—	—	6	—	150	1	8	15	20
91	—	—	—	—	—	—	—	—	—	—	—
92	Wolle	—	—	—	—	—	—	1	19	4	—
93	—	—	—	—	—	—	—	—	—	—	—
94	Baumwolle	—	—	—	—	—	—	7	41	2	2
95	Jute	—	—	—	—	—	—	21	—	—	—
96	Hanf und Flachs	—	—	—	—	—	—	—	—	—	—
97	Anderer Textilrohstoffe	—	—	—	—	—	—	1	1	—	—
98a	Lumpen und Abfälle	—	—	—	—	—	—	9	1	—	—
98b	Erde (Heide, Gartenerde), Lehm, Sand, Mergel	—	—	—	—	—	—	—	1	—	—
98c	Erde für Steingut, Töpfererde, Kaolin (Porzellanerde), Schamotte, Ton	—	—	—	—	—	—	27	69	—	—
98d	Farberden (einschl. Kreide), Graphit	—	—	—	—	—	—	69	79	15	—
	zu übertragen	385	8432	5121	19 188	26 025	32 856	22 355	2804	5286	2607

30 Verdingen		31 Rheinhausen		32 Duisburg			33 Homberg		34 Alsum mit Schwelgern		35 Walsum		Nummer	
Berg	Tal	Berg	Tal	Berg	Tal	Tal	Berg	Tal	Berg	Tal	Berg	Tal		
Abfuhr in Tonnen in den deutschen Rheinhäfen														
370	21 104	5827	—	290	21 763	42 556	1300	—	—	28 580	2 642	—	2000	
	30	—	—	—	—	—	—	—	—	—	—	—	—	63
2	7	1	—	—	20	—	—	—	—	—	—	—	—	64
12	—	—	—	—	6	—	—	—	—	—	—	—	—	65a
	—	—	—	—	—	—	—	—	—	—	—	—	—	65b
	—	—	—	—	—	—	—	—	—	—	—	—	—	65c
	—	—	—	—	—	—	—	—	—	—	—	—	—	65d
	—	—	—	—	—	—	—	—	—	—	—	—	—	65e
	—	—	—	—	390	844	—	—	—	—	—	—	—	65f
	—	—	—	—	—	70	—	—	—	—	—	—	—	65g
	—	—	—	—	—	—	—	—	—	—	—	—	—	66
31	—	—	—	—	16	—	—	—	—	—	—	—	—	67
	—	—	—	—	8 539	4 398	—	—	—	—	—	—	—	68
	—	—	—	—	14 331	2 293	14 332	—	—	—	—	—	—	69
	—	—	—	—	—	3 196	—	—	—	—	—	—	—	70a
	—	—	—	—	—	—	—	—	—	—	—	—	—	70b
	—	—	—	—	—	—	—	—	—	—	—	—	—	71
	—	—	—	—	—	—	—	—	—	—	—	—	—	72
	—	—	—	—	—	—	518	—	—	—	—	—	—	73
	—	—	—	—	870	—	—	—	—	—	—	—	—	74/75
	—	—	—	—	—	—	—	—	—	—	—	—	—	76
	—	—	—	—	—	—	—	—	—	—	—	—	—	77
1820	—	—	2867	2694	11 251	1 728	—	—	—	20 757	1 474	1 990	2 385	78
297	—	—	—	312	42 236	17 208	4 339	—	—	—	—	—	1 243	79a
	—	—	—	—	902	5 371	600	—	—	—	—	—	—	79b
	—	—	—	—	—	—	—	—	—	—	—	—	—	79c
	29	—	—	—	167	362	—	—	—	—	—	—	—	80
	—	—	—	—	1 170	50	—	—	—	—	—	—	—	81
	—	—	—	—	—	—	—	—	—	—	—	—	—	82
	—	—	—	—	—	—	—	—	—	—	—	—	—	83
	—	—	—	—	—	—	—	—	—	—	—	—	—	84/85
	—	—	—	—	—	4 144	—	—	—	—	—	—	—	86a
	—	—	—	—	3 022	2 145	—	—	—	—	—	—	—	86b
	—	—	—	—	—	—	—	—	—	—	—	—	—	86c
	11	1	—	—	125	—	—	—	—	—	—	—	—	87a
	—	—	—	—	—	—	—	—	—	—	—	—	—	87b
	6	4	—	—	629 590	420 028	704	204 062	297 653	84 896	158 204	75 445	189 348	88a
	—	—	—	—	88 700	7 887	—	125 653	32 775	—	—	—	—	88b
	—	—	—	—	202	9 427	—	—	—	—	—	—	—	88c
	—	—	—	—	320	—	—	—	—	—	—	—	—	88d
	—	—	—	—	100	—	—	—	—	—	—	—	—	88e
	—	—	—	—	—	—	—	1 903	—	—	—	—	—	88f
	—	—	—	—	—	—	—	—	—	—	—	—	—	88g
53	—	—	—	—	10 295	—	—	—	—	—	—	—	—	89
20	—	—	2574	3260	550	273	—	—	—	—	—	—	—	90
	—	—	—	—	—	—	—	—	—	—	—	—	—	91
	2	—	—	—	—	—	—	—	—	—	—	—	—	92
	—	—	—	—	—	—	—	—	—	—	—	—	—	93
	—	—	—	—	—	—	—	—	—	—	—	—	—	94
2	—	—	—	—	—	—	—	—	—	—	—	—	—	95
	1	1	—	—	—	—	—	—	—	—	—	—	—	96
	—	—	—	—	—	—	—	—	—	—	—	—	—	97
	—	—	—	—	91	—	—	—	—	—	—	—	—	98a
	—	—	—	—	564	1 385	—	—	—	—	—	—	—	98b
	—	—	—	—	—	—	—	—	—	—	—	—	—	98c
	—	—	—	—	49	6	—	—	—	—	—	—	—	98d
2607	21 190	5834	5441	6556	835 269	523 371	21 793	331 618	330 428	134 233	162 320	77 435	194 976	

Nummer	Güterverzeichnis	25		26		27		28		29	
		Leverkusen		Reisholz		Neuß		Düsseldorf		Crefeld	
		Berg	Tal	Berg	Tal	Berg	Tal	Berg	Tal	Berg	Tal
	Übertrag	385	8 432	5 121	19 188	26 025	32 856	22 355	2 804	5 286	2 607
98e	Andere Erden	—	—	1 403	—	—	50	14	3	—	—
98f	Schlacken (ohne Thomasmehl)	—	33 580	—	—	—	—	2	—	—	—
98g	Andere Rohstoffe oder einfach zubereitete Stoffe	—	1 401	—	—	—	1 015	246	97	2	26
	IV. Fertigwaren.										
99/102	—	—	—	—	—	—	—	—	—	—
103	Farben, Färbemittel, Lacke	940	3 417	—	—	—	—	132	493	—	2
104a	Soda aller Art	—	—	904	1 053	—	—	225	46	32	15
104b	Bitter- und Glaubersalz	71	—	—	—	—	—	8	—	—	—
104c	Salzsäure	—	—	—	—	—	—	—	—	—	—
104d	Teer, Teeröl u. ihre Derivate (Benzol usw.), Pech, Naphthalin usw.	511	—	21	—	—	—	3	—	1	—
104e	Andere chemische Erzeugnisse	9 286	3 533	79	2 801	282	—	619	915	42	84
105/107	—	—	—	—	—	—	—	—	—	—
108/112	Häute, Felle, Leder zugerichtet, Waren daraus	—	—	—	—	—	—	23	19	12	2
113/118	Garne und Seilerwaren	—	—	—	—	—	757	50	30	1	1
119/131	Gewebe, Wäsche und Kleidungsstücke	—	—	—	—	—	—	51	79	45	5
132	Kautschukwaren	—	—	—	—	—	—	140	39	1	—
133/134	Möbel und andere Holzwaren	—	—	—	17	—	—	225	357	148	20
135/139	Papier, Pappe und Waren daraus	—	—	—	1 106	61	100	1 220	1 082	294	45
140	Waren aus Marmor, aus Gips, aus Zement und aus Stein	—	—	—	1 474	—	—	3	25	—	1
141	Ziegelsteine, Backsteine, Wandplatten, Röhren mit Ausnahme derjenigen aus Fayence oder Porzellan	—	—	—	—	189	1 935	1	65	1 754	3 194
142/143	Fayence oder Porzellan; and. Töpferwaren	—	—	—	—	—	—	8	26	5	6
144/147	Glaswaren: Spiegel, Fensterglas, Trinkgläser, andere Glaswaren	—	—	—	2 605	—	—	10 439	486	2	—
148/149a	Eisen und Stahl in Stäben und Bandeisen, geformt od. nicht, eiserne Balken	14	—	37	4 428	25	—	1 291	1 562	145	142
148/149b	Brücken- und andere Bauteile (Konstruktionsteile)	—	—	—	—	143	490	33	4 885	—	—
148/149c	Platten und Bleche aus Eisen oder Stahl und Weißblech	—	—	—	413	—	—	1 211	10 954	82	—
148/149d	Schienen i. Eis. od. Stahl u. ihre Zubehörteile	—	—	—	—	—	—	111	—	—	38
148/149e	Eisenbahnschwellen, eiserne	—	—	—	—	—	—	—	—	—	—
148/149f	Achsen, Bandagen, Räder für rollendes Eisenbahnmateriale	—	—	—	—	—	—	89	96	—	—
148/149g	Rohre, Röhren und Säulen aus Eisen oder aus Stahl	—	—	654	7 679	—	—	2 545	14 824	190	129
148/149h	Eisen- und Stahldraht in Ringen	—	—	—	—	—	—	228	1 196	—	—
148/149i	Andere Eisen- und Stahlwaren	—	—	—	—	18	138	4 069	7 985	311	412
150/155	Waren aus unedlen Metallen, außer Eisen und Stahl	—	—	—	—	—	—	116	179	—	119
156/157	—	—	—	—	—	—	—	—	—	—
158/168	Maschinen, mechanische Vorrichtungen, Werkzeuge und Teile davon	—	—	10	243	849	3 519	1 907	4 322	56	230
169/174	Fahrzeuge aller Art, Schiffe und Boote	—	—	—	—	—	—	26	95	—	—
175/180	—	—	—	—	—	—	—	—	—	—
181	Andere Fertigerzeugnisse	—	—	—	35	—	—	310	64	4	—
182	—	—	—	—	—	—	—	—	—	—
	V. Gold und Silber, unverarbeitet und Gold- und Silbermünzen.										
183/186	—	—	—	—	—	—	—	—	—	—
187	Waren, deren Versand von untergeordneter Bedeutung ist (siehe Güterverzeichnis)	—	—	4 228	3 638	18	—	713	295	369	66
188	Stückgüter im Einzelgewicht von weniger als 250 kg	—	—	—	—	—	—	652	155	—	—
189	Umschließungen, gebraucht	6	68	417	20	26	611	1 319	683	255	6 079
	Summe der Güter-Abfuhr	11 213	50 431	12 874	44 700	27 636	41 471	50 384	53 861	9 037	13 223
	Darunter Floßverkehr:										
65a	Eisenbahnschwellen aus Holz	—	—	—	—	—	—	—	—	—	—
65b	Grubenholz	—	—	—	—	—	—	—	—	—	—
65c	Brennholz	—	—	—	—	—	—	—	—	—	—
65d	Edelhölzer	—	—	—	—	—	—	—	—	—	—
65e	And. Hölzer als Edelhölzer, nicht geschält	—	—	—	—	337	—	—	—	—	—
65f	Bauholz, Schreinerholz, Tischlereiholz, gesägt, gehobelt, Balken	—	—	—	—	—	—	—	—	—	—
65g	Anderes Holz	—	—	—	—	—	—	—	—	—	—
	Summe des Floßholzes	—	—	—	—	337	—	—	—	—	—

Tal	30 Uerdingen		31 Rheinhausen		32 Duisburg			33 Homburg		34 Alsum mit Schwelgern		35 Walsum		Nummer
	Berg	Tal	Berg	Tal	Berg	Tal	Zum Rhein- Marne- Kanal	Berg	Tal	Berg	Tal	Berg	Tal	
Abfuhr in Tonnen in den deutschen Rheinhäfen														
2 607	21 190	5 834	5 441	6 556	835 269	523 371	21 793	331 618	330 428	134 233	162 320	77 435	194 976	98e
—	21	—	—	—	—	—	—	—	—	—	—	—	—	98f
26	61	18	—	—	—	—	—	—	—	—	—	—	—	98g
—	—	—	—	—	78	—	—	—	—	—	—	—	—	99/102
2	212	1 708	—	—	452	1 415	—	—	—	—	—	—	—	103
15	—	—	—	—	6 889	181	—	—	—	—	—	—	—	104a
—	328	600	—	—	—	—	—	—	—	—	—	—	—	104b
—	—	—	—	—	—	—	—	—	—	—	—	—	—	104c
—	84	1	—	—	1 750	11 099	588	—	—	—	—	—	—	104d
84	2 837	467	—	—	2 622	8 069	106	—	—	—	—	—	—	104e
—	—	—	—	—	—	—	—	—	—	—	—	—	—	105/107
2	2	3	—	—	94	120	—	—	—	—	—	—	—	108/112
1	17	—	—	—	—	—	—	—	—	—	—	—	—	113/118
5	69	13	—	—	—	—	—	—	—	—	—	—	—	119/131
—	—	—	—	—	—	—	—	—	—	—	—	—	—	132
20	75	7	—	—	—	24	—	—	—	—	—	—	—	133/134
45	70	47	—	—	119	145	—	—	—	—	—	—	—	135/139
1	1	—	—	—	—	6	—	—	—	—	—	—	—	140
3 194	409	—	—	—	1 148	—	—	—	247	—	—	—	—	141
6	—	—	—	—	—	—	—	—	—	—	—	—	—	142/143
—	14	3	—	—	324	24	—	—	—	—	—	—	—	144/147
142	144	667	3 659	17 432	44 635	79 218	103	—	—	32 869	107 400	2 638	14 516	148/149a
—	37	70	246	384	—	—	—	—	—	—	—	1 192	3 194	148/149b
—	3	7	—	—	4 489	40 070	—	—	—	76	—	3 160	10 415	148/149c
38	—	—	1 456	5 438	5 885	27 643	—	—	—	—	—	72	23 091	148/149d
—	12	—	975	927	120	893	—	—	—	—	—	4	246	148/149e
—	—	—	—	—	1 354	6 053	—	—	—	—	—	89	281	148/149f
129	—	—	—	—	1 693	10 377	—	—	—	—	—	—	—	148/149g
—	1	—	265	1 612	1 894	6 927	—	—	—	—	—	467	13 304	148/149h
412	522	196	—	42	4 921	3 221	—	—	—	—	—	15	—	148/149i
119	2	6	—	—	1 077	358	—	—	—	—	—	—	—	150/155
—	—	—	—	—	—	—	—	—	—	—	—	—	—	156/157
230	350	126	—	—	833	2 166	—	—	—	—	—	141	3	158/168
—	3	17	—	—	—	—	—	—	—	—	—	—	—	169/174
—	—	—	—	—	—	—	—	—	—	—	—	—	—	175/180
—	—	1	—	—	—	—	—	—	—	—	—	—	—	181
—	—	—	—	—	—	—	—	—	—	—	—	—	—	182
—	—	—	—	—	—	—	—	—	—	—	—	—	—	183/186
66	56	31	—	—	—	—	—	—	—	—	—	—	—	187
—	328	94	—	—	4 017	922	—	—	—	—	—	—	—	188
6 079	635	164	—	—	1 449	222	—	—	—	—	—	—	—	189
3 223	27 483	10 080	12 042	32 391	921 112	722 524	22 590	331 618	330 675	167 178	269 720	85 213	260 026	
—	—	—	—	—	6	—	—	—	—	—	—	—	—	65a
—	—	—	—	—	—	—	—	—	—	—	—	—	—	65b
—	—	—	—	—	—	—	—	—	—	—	—	—	—	65c
—	—	—	—	—	—	—	—	—	—	—	—	—	—	65d
—	—	—	—	—	—	—	—	—	—	—	—	—	—	65e
—	—	—	—	—	390	844	—	—	—	—	—	—	—	65f
—	—	—	—	—	—	—	—	—	—	—	—	—	—	65g
—	—	—	—	—	396	844	—	—	—	—	—	—	—	

Nummer	Güterverzeichnis	36 Orsoy		37 Rheinberg ¹⁾		38 Wesel		Nummer	Gesamt-Abfuhr in den schweizer, französischen und deutschen Rheinhäfen (Spalte 1—38)		
		Abfuhr in Tonnen							Berg	Tal	zusammen
		Berg	Tal	Berg	Tal	Berg	Tal				
	I. Lebende Tiere.										
1/7	Lebende Tiere (Stückzahl).	—	—	—	—	—	—	1/7	1	1	2
	II. Nahrungsmittel und Getränke.										
8/10	Fleisch, einschl. Geflügel u. Wild, nicht lebend	—	—	—	—	—	—	8/10	873	475	1 348
11	Speisefette	—	1	—	—	252	—	11	3 051	955	4 006
12	Margarine u. andere Kunstbutter	—	—	—	—	779	—	12	1 715	656	2 371
13	Milch	—	—	—	—	8	—	13	142	9 901	10 043
14/15	Naturbutter, Käse	34	—	—	—	3	—	14/15	109	155	264
16	„	—	—	—	—	—	—	16	—	—	—
17	Fische, Schalthiere und Muscheln	—	—	—	—	1	3	17	312	84	396
18/19	„	—	—	—	—	—	—	18/19	—	—	—
20	Weizen	—	—	—	—	108	—	20	27 316	10 367	37 683
21	Roggen	—	—	—	—	304	—	21	28 783	10 309	39 092
22	Gerste	—	—	—	—	—	—	22	1 559	13 310	14 869
23	Hafer	—	—	—	—	10	—	23	4 382	21 693	26 075
24	Mais	—	—	—	—	—	—	24	2 462	58	2 520
25	Andere Getreidearten	—	—	—	—	—	—	25	956	110	1 066
26	Reis	—	—	—	—	611	—	26	1 007	211	1 218
27/28	Mehl aus Getreide, Reismehl u. andere Müllereierzeugnisse	—	—	—	—	15	—	27/28	10 569	27 968	38 537
29	Malz	—	—	—	—	165	—	29	269	3 686	3 955
30	„	—	—	—	—	—	—	30	—	—	—
31	Frisches Gemüse	1	—	—	—	—	—	31	401	1 778	2 179
32/33	Getrocknete Hülsenfrüchte, getrocknetes Gemüse	—	—	—	—	25	—	32/33	862	964	1 826
34	Kartoffeln	1	—	—	—	451	—	34	2 049	3 779	5 828
35	Obst, frisch und getrocknet	—	—	—	—	—	—	35	156	2 656	2 812
36	Kaffee	—	—	—	—	—	—	36	574	262	836
37/38	Kakao roh, zubereiteter Kakao	—	—	—	—	—	—	37/38	298	554	852
39	Tee	—	—	—	—	—	—	39	17	92	109
40	Zucker, roh und raffiniert.	—	—	—	—	3 188	—	40	18 505	26 607	45 112
41	Gewürze	—	—	—	—	—	—	41	109	30	139
42	Pflanzenöle	—	—	—	—	361	—	42	6 514	3 430	9 944
43	Salz, i. Rohzustd. od. raffin.	—	—	—	—	6 661	70	43	10 192	163 631	173 823
44	Andere Nahrungsmittel	1	—	—	—	9	—	44	8 494	7 662	16 156
45	Wein	2	9	—	—	—	—	45	2 089	17 810	19 899
46	Bier	—	—	—	—	—	—	46	77	2 417	2 494
47	Weingeisthaltige Getränke.	3	—	—	—	—	—	47	774	1 444	2 218
48	Quellwasser und Mineralwasser	—	—	—	—	—	—	48	6	199	205
49	Andere Getränke	—	—	—	—	—	—	49	5	7	12
	III. Rohstoffe oder einfach zubereitete Stoffe.										
50	Häute, roh, gesalzen, gegerbt aber nicht weiter zugerichtet, rohes Pelzwerk	—	—	—	—	—	—	50	999	802	1 801
51	„	—	—	—	—	—	—	51	—	—	—
52	Knochen und Hornzapfen	—	—	—	—	—	—	52	32	327	359
53a	Tierischer Dünger u. Guano	—	—	—	—	—	—	53a	15	664	679
53b	Kalksuperphosphat	—	—	—	—	—	—	53b	1 960	260	2 220
53c	Salpetersaures Natron	—	—	—	—	—	—	53c	6	1 715	1 721
53d	Schlacken phosphors. Salze	—	—	—	—	—	—	53d	32 172	5 460	37 632
53e	Kalidünger	—	—	—	—	232	—	53e	254	280 395	280 649
53f	Andere Düngemittel	—	—	—	—	946	—	53f	4 889	17 772	22 661
54/55	„	—	—	—	—	—	—	54/55	—	—	—
56	Futtermittel	—	—	—	—	—	—	56	2 146	7 977	10 123
57	Kleie	—	—	—	—	—	—	57	4 427	10 391	14 818
58	Ölkuchen	—	—	—	—	—	—	58	70	28 039	28 109
59	Hopfen	—	—	—	—	—	—	59	2	63	65
60	Zuckerrüben	—	—	—	—	—	—	60	—	272	272
61	Sämereien	15	—	—	—	—	—	61	4 078	556	4 634
62	„	—	—	—	—	—	—	62	—	—	—
	zu übertragen	57	10	—	—	14 129	73		185 677	687 953	873 630

1) Siehe Fußnote Seite 255.

Nummer	Güterverzeichnis	36 Orsey		37 Rheinberg ¹⁾		38 Wesel		Nummer	Gesamt-Abfuhr in den schweizer, französischen und deutschen Rheinhäfen (Spalte 1-38)		
		Abfuhr in Tonnen							Berg	Tal	zusammen
		Berg	Tal	Berg	Tal	Berg	Tal		Berg	Tal	zusammen
	Übertrag	57	10	—	—	14 129	73		185 677	687 953	873 630
63	Harze, Gummi u. Pflanzenwachs	—	—	—	—	—	—	63	1 165	509	1 674
64	Rohtabak	1	—	—	—	—	—	64	869	923	1 792
65a	Eisenbahnschwellen aus Holz	—	—	—	—	260	1566	65a	673	5 355	6 028
65b	Grubenholz	—	—	—	—	4 340	296	65b	4 340	3 215	7 555
65c	Brennholz	—	—	—	—	—	—	65c	286	1 108	1 394
65d	Edelhölzer	—	—	—	—	—	—	65d	287	—	287
65e	Andero Hölzer als Edelhölzer, nicht geschält	—	—	—	—	—	—	65e	2 082	81 746	83 828
65f	Bauholz, Schreinerholz, Tischlereiholz, gesägt, gehobelt, Balken	—	—	—	—	40	—	65f	3 657	36 221	39 878
65g	Anderes Holz	—	—	—	—	—	—	65g	46	604	650
66	Farbhölzer, Gerbrinden und and. Farb- u. Gerbstoffe aus der Pflanzenwelt	—	—	—	—	—	—	66	—	—	—
67	Zellstoff	—	—	—	—	—	—	67	25	844	869
68	Kupfererze	—	—	—	—	—	—	68	569	11 198	11 767
69	Eisenerze	—	—	—	—	2 157	—	69	8 539	10 638	19 177
70a	Schwefelkies	—	—	—	—	—	—	70a	16 489	42 893	59 382
70b	Bleierze	—	—	—	—	—	—	70b	—	6 540	6 540
71	Zinkerze	—	—	—	—	—	—	71	—	1 054	1 054
72	Manganerze	—	—	—	—	—	—	72	—	—	—
73	Zinnerze, andere Erze	—	—	—	—	—	—	73	—	520	520
74/75	Aluminium	—	—	—	—	—	—	74/75	1 302	4 750	6 052
76	Kupfer	—	—	—	—	—	—	76	68	34	102
77	Roheisen, Rohstahl	—	—	—	—	10	—	77	163	1 272	1 435
78	Luppen aus Eisen u. Stahl	—	—	—	—	—	—	78	—	—	—
79a	dünn ausgeschm. Gußstahl	—	—	—	—	73	93	79a	38 707	11 735	50 442
79b	Alteisen, Eisen- und Stahlbruch	—	—	—	—	344	—	79b	49 608	26 745	76 353
79c	—	—	—	—	—	—	—	79c	1 399	23 734	25 133
80	Blei	—	—	—	—	—	—	80	—	—	—
81	Zink	—	—	—	—	—	—	81	1 713	1 576	3 289
82	Andero unedle Metalle im Rohzustand	—	—	—	—	—	—	82	1 481	326	1 807
83	Pflastersteine	—	—	—	—	—	—	83	147	194	341
84/85	Andero rohe oder einfach behauene Steine	—	—	—	—	3 474	6974	84/85	—	—	—
86a	Natürlicher, fester Asphalt	—	—	—	—	1	—	86a	1 934	22 186	24 120
86b	Petroleum und andere Mineralöle, roh und Rückstände	—	—	—	—	12	—	86b	7 010	78 936	85 946
86c	Derivate der Mineralöle	—	—	—	—	1	—	86c	283	3 965	4 248
87a	Steinkohlen	73 780	46 055	—	—	4 340	—	87a	2 171	733	2 904
87b	Steinkohlenkoks	93 562	17 143	—	—	—	—	87b	4 221	66	4 287
87c	Steinkohlenbriketts	—	—	—	—	—	—	87c	1 164 420	1 142 441	2 306 861
87d	Braunkohle	—	—	—	—	—	—	87d	322 689	61 319	384 008
87e	Braunkohlenbriketts	—	—	—	—	—	—	87e	8 712	9 937	18 649
87f	Rückstände der Destillation der Steinkohle	—	—	—	—	—	—	87f	120 368	71 224	191 592
87g	Torf	—	—	—	—	—	—	87g	456 120	274 813	730 933
87h	Kalk	—	—	—	—	9 335	—	87h	7 138	650	7 788
87i	Zement	—	—	—	—	—	—	87i	1	36	37
87j	Wolle	—	—	—	—	—	—	87j	23 662	480 716	504 378
87k	Baumwolle	—	—	—	—	132	—	87k	38 578	220 944	259 522
87l	Jute	—	—	—	—	15	—	87l	—	—	—
87m	Hanf und Flachs	—	—	—	—	—	—	87m	120	223	343
87n	Andero Textilrohstoffe	—	—	—	—	—	—	87n	—	—	—
87o	Lumpen und Abfälle	—	—	—	—	—	—	87o	197	1 133	1 330
87p	Erde (Heide-, Gartenerde), Lehm, Sand, Mergel	—	—	—	—	—	—	87p	122	126	248
87q	Erde für Steingut, Töpfererde, Kaolin (Porzellanerde), Schamotte, Ton	—	—	—	—	231	105	87q	14	17	31
87r	Farberden (einschl. Kreide), Graphit	—	—	—	—	146	—	87r	13	27	40
87s	zu übertragen	171 356	63 847	—	—	40 011	9107	87s	366	5 974	6 340
87t								87t	8 358	31 400	39 758
87u								87u	6 298	6 851	13 149
87v								87v	327	9 189	9 516
87w								87w	2 492 414	3 384 593	5 877 007

1) Siehe Fußnote Seite 255.

Nummer	Güterverzeichnis	36		37		38		Nummer	Gesamt-Abfuhr in den schweizer, französischen und deutschen Rheinhäfen (Spalte 1-38)		
		Orsoy		Rheinberg ¹⁾		Wesel			Berg	Tal	zusammen
		Abfuhr in Tonnen									
		Berg	Tal	Berg	Tal	Berg	Tal				
	Übertrag	171 356	63 847	—	—	40 011	9 107		2 492 414	3 384 593	5 877 007
98c	Andere Erden	—	—	—	—	4 756	360	98c	6 237	2 614	8 851
98f	Schlacken (ohne Thomasmehl)	—	—	—	—	—	—	98f	339	41 390	41 729
98g	Andere Rohstoffe oder einfach zubereitete Stoffe	—	—	—	—	1 377	1 320	98g	2 729	8 319	11 048
	IV. Fertigwaren.										
99/102	—	—	—	—	—	—	99/102	78	—	78
103	Farben, Färbemittel, Lacke	—	—	—	—	11	—	103	2 936	17 752	20 688
104a	Soda aller Art	9	—	—	—	—	—	104a	9 570	74 994	84 564
104b	Bitter- und Glaubersalz	—	—	—	—	—	—	104b	453	2 222	2 675
104c	Salzsäure	—	—	—	—	—	—	104c	22	966	988
104d	Teer, Teeröl u. ihre Derivate (Benzol usw.), Pech, Naphthalin usw.	—	—	—	—	13	—	104d	5 563	12 178	17 741
104e	Andere chemische Erzeugnisse	1	—	—	—	153	1	104e	26 174	50 441	76 615
105/107	—	—	—	—	—	—	105/107	—	—	—
108/112	Häute, Felle, Leder zugerichtet, Waren daraus	64	—	—	—	—	—	108/112	1 055	3 994	5 049
113/118	Garne und Seilerwaren	1	—	—	—	48	—	113/118	268	1 349	1 617
119/131	Gewebe, Wäsche und Kleidungsstücke	—	—	—	—	8	—	119/131	1 300	2 770	4 070
132	Kautschukwaren	—	—	—	—	—	—	132	188	348	536
143/134	Möbel und andere Holzwaren	12	—	—	—	11	—	133/134	1 060	2 130	3 190
135/139	Papier, Pappe und Waren daraus	1	1	—	—	210	16	135/139	4 059	30 572	34 631
140	Waren aus Marmor, aus Gips, aus Zement und aus Stein	—	—	—	—	—	—	140	21	2 797	2 818
141	Ziegelsteine, Backsteine, Wandplatten, Röhren mit Ausnahme derjenigen aus Fayence oder Porzellan	—	—	—	—	—	—	141	7 898	40 405	48 303
142/143	Fayence oder Porzellan; and. Töpferwaren	—	1	—	—	—	—	142/143	470	1 889	2 359
144/147	Glaswaren: Spiegel, Fensterglas, Trinkgläser, andere Glaswaren	6	—	—	—	10	—	144/147	11 277	4 973	16 250
148/149a	Eisen und Stahl in Stäben und Bandeisen, geformt od. nicht, eiserne Balken	—	—	—	—	143	—	148/149a	93 923	264 668	358 591
148/149b	Brücken- und andere Bauteile (Konstruktionsteile)	—	—	—	—	41	—	148/149b	3 410	12 478	15 888
148/149c	Platten und Bleche aus Eisen oder Stahl und Weißblech	—	—	—	—	—	850	148/149c	10 639	64 300	74 939
148/149d	Schienen i. Eis. od. Stahl u. ihre Zubehörteile	—	—	—	—	—	—	148/149d	7 544	60 455	67 999
148/149e	Eisenbahnschwellen, eiserne	—	—	—	—	—	—	148/149e	1 111	4 238	5 349
148/149f	Achsen, Bandagen, Räder für rollendes Eisenbahnmaterial	—	—	—	—	—	—	148/149f	1 722	7 037	8 759
148/149g	Rohre, Röhren und Säulen aus Eisen oder aus Stahl	—	—	—	—	36	1 604	148/149g	7 533	55 390	62 923
148/149h	Eisen- und Stahldraht in Ringen	—	—	—	—	136	49	148/149h	3 774	45 035	48 809
148/149i	Andere Eisen- und Stahlwaren	7	1	—	—	107	58	148/149i	15 564	27 866	43 430
150/155	Waren aus unedlen Metallen, außer Eisen und Stahl	—	—	—	—	—	—	150/155	2 661	3 635	6 296
156/157	—	—	—	—	—	—	156/157	—	—	—
158/168	Maschinen, mechanische Vorrichtungen, Werkzeuge und Teile davon	4	1	—	—	45	1	158/168	6 795	28 520	35 315
169/174	Fahrzeuge aller Art, Schiffe und Boote	—	—	—	—	—	—	169/174	120	1 632	1 752
175/180	—	—	—	—	—	—	175/180	—	—	—
181	Andere Fertigerzeugnisse	—	—	—	—	422	321	181	2 791	4 201	6 992
182	—	—	—	—	—	—	182	—	—	—
	V. Gold und Silber, unverarbeitet, und Gold- und Silbermünzen.										
183/186	—	—	—	—	—	—	183/186	—	—	—
187	Waren, deren Versand von untergeordnet. Bedeutung ist (siehe Güterverzeichnis)	—	4	—	—	—	1	187	6 915	12 286	19 201
188	Stückgüter im Einzelgewicht von weniger als 250 kg	—	—	—	—	2 879	—	188	12 400	10 859	23 259
189	Umschließungen, gebraucht	19	—	—	—	78	—	189	9 566	13 994	23 560
	Summe der Güter-Abfuhr	171 480	63 855	—	—	50 495	13 688		2 760 579	4 303 290	7 063 869
	Darunter Floßverkehr:										
65a	Eisenbahnschwellen aus Holz	—	—	—	—	—	—	65a	6	—	6
65b	Grubenholz	—	—	—	—	—	—	65b	—	—	—
65c	Brennholz	—	—	—	—	—	—	65c	—	—	—
65d	Edelhölzer	—	—	—	—	—	—	65d	—	—	—
65e	And. Hölzer als Edelhölzer, nicht geschält	—	—	—	—	—	—	65e	154	78 479	78 633
65f	Bauholz, Schreinerholz, Tischlereiholz, gesägt, gehobelt, Balken	—	—	—	—	—	—	65f	390	969	1 359
65g	Anderes Holz	—	—	—	—	—	—	65g	—	—	—
	Summe des Floßholzes	—	—	—	—	—	—		550	79 448	79 998

1) Siehe Fußnote Seite 253.

Beilage 4 zu IV, A, a.

Güterverkehr.

Verkehr nach den niederländischen, belgischen, französischen und sonstigen Häfen

mit Einbegriff des Rhein-See-Verkehrs an der deutsch-niederländischen Grenze

im Jahr 1923

nach den Aufzeichnungen der deutschen Haupt-Zollstelle in Emmerich, der niederländischen Zollstelle in Lobith und den belgischen und französischen Häfen daselbst.

Die Preuß. Haupt-Zollstelle in Emmerich schreibt den Verkehr in den einzelnen niederländischen, belgischen und französischen Häfen (B. Spalte 3—27) nicht an; es ist deshalb in A, Spalte 28 nur die Gesamtzufuhr in diesen Häfen angegeben.

Nummer	Güterverzeichnis	Gesamt-Zufuhr in den nieder- ländischen, belgischen und französischen Häfen (Sp. 3-27)	Zufuhr in Tonnen in den deutschen überseeischen Häfen (Rhein-See-Verkehr)					Zu- sammen (Sp. 29-33)	Zufuhr in Tonnen in den anderen über- seeischen Häfen (Rhein-See-Verkehr)					Gesamt- Zufuhr von dem deutschen Rhein her (Sp. 28, 34, 39)
			Hafen 67 Bremen	Hafen 68 Hamburg	Hafen 69 Stettin	Hafen 70 Kiel- berg	Hafen 71 Andere deutsche Häfen		Hafen 72 Danzig	Hafen 73 Andere baltische Häfen	Hafen 74 Englische Häfen	Hafen 75 Alle anderen Häfen	Zu- sammen (Sp. 35-38)	
1	2	28	29	30	31	32	33	34	35	36	37	38	39	40
	I. Lebende Tiere.													
1/7	Lebende Tiere (Stückzahl).													
	II. Nahrungsmittel und Getränke.													
8/10	Fleisch, einschl. Geflügel u. Wild, nicht lebend													
11	Speisefette													
12	Margarine u. andere Kunstbutter													
13	Milch													
14/15	Naturhutter, Käse													
16														
17	Fische, Schalthiere und Muscheln													
18/19														
20	Weizen													
21	Roggen													
22	Gerste													
23	Hafer													
24	Mais													
25	Andere Getreidearten													
26	Reis													
27/28	Mehl aus Getreide, Reismehl u. andere Müllereierzeugnisse													
29	Malz													
30														
31	Frisches Gemüse													
32/33	Getrocknete Hülsenfrüchte, getrocknetes Gemüse													
34	Kartoffeln													
35	Obst, frisch und getrocknet													
36	Kaffee													
37/38	Kakao roh, zubereiteter Kakao													
39	Tee													
40	Zucker, roh und raffiniert													
41	Gewürze													
42	Pflanzenöle													
43	Salz, i. Rohzustd. od. raffin.													
44	Andere Nahrungsmittel													
45	Wein													
46	Bier													
47	Weingeisthaltige Getränke													
48	Quellwasser und Mineralwasser													
49	Andere Getränke													
	III. Rohstoffe oder einfach zubereitete Stoffe.													
50	Häute, roh, gesalzen, gegerbt aber nicht weiter zugerichtet, rohes Pelzwerk													
51														
52	Knochen und Hornzapfen													
53a	Tierischer Dünger u. Guano													
53b	Kalksuperphosphat													
53c	Salpetersaures Natron													
53d	Schlacken phosphors. Salze													
53e	Kalidünger													
53f	Andere Düngemittel													
54/55														
56	Futtermittel													
57	Kleie													
58	Ölkuchen													
59	Hopfen													
60	Zuckerrüben													
61	Sämereien													
62														
	zu übertragen													

1) Für 1923 waren mit Rücksicht auf die besonderen Verhältnisse Angaben nicht erhältlich.

Nummer	Güterverzeichnis	Gesamt-Zufuhr in den niederländischen, belgischen und französischen Häfen (Sp. 3-27)	Zufuhr in Tonnen in den deutschen überseeischen Häfen (Rhein-See-Verkehr)					Zu- sammen (Sp. 29-33)	Zufuhr in Tonnen in den anderen über- seeischen Häfen (Rhein-See-Verkehr)					Zu- sammen (Sp. 35-38)	Gesamt- Zufuhr von dem deutschen Rhein her (Sp. 28,34,39)
			Hafen 67	Hafen 68	Hafen 69	Hafen 70	Hafen 71		Hafen 72	Hafen 73	Hafen 74	Hafen 75			
			Brunn	Hamburg	Stettin	Königs- berg	Anderer deutsche Häfen		Darzig	Anderer baltische Häfen	Englische Häfen	Alle anderen Häfen			
1	2	28	29	30	31	32	33	34	35	36	37	38	39	40	
	Übertrag														
63	Harze, Gummi u. Pflanzen- wachs														
64	Rohtabak														
65a	Eisenbahnschwellen aus Holz														
65b	Grubenholz														
65c	Brennholz														
65d	Edelhölzer														
65e	Anderer Hölzer als Edel- hölzer, nicht geschält ..														
65f	Bauholz, Schreinerholz, Tischlereiholz, gesägt, ge- hobelt, Balken														
65g	Anderes Holz														
66														
67	Farbhölzer, Gerbrinden und and. Farb- u. Gerbstoffe aus der Pflanzenwelt														
68	Zellstoff														
69	Kupfererze														
70a	Eisenerze														
70b	Schwefelkies														
71	Bleierze														
72	Zinkerze														
73	Manganerze														
74/75	Zinnerze, andere Erze														
76	Aluminium														
77	Kupfer														
78														
79a	Roheisen, Rohstahl														
79b	Luppen aus Eisen u. Stahl; dünn ausgeschm. Gußstahl														
79c	Alteisen, Eisen- und Stahl- bruch														
80														
81	Blei														
82	Zink														
83	Anderer unedle Metalle im Rohzustand														
84/85														
86a	Pflastersteine														
86b	Anderer rohe oder einfach behauene Steine														
86c	Natürlicher, fester Asphalt ..														
87a	Petroleum und andere Mi- neralöle, roh und Rück- stände														
87b	Derivate der Mineralöle														
88a	Steinkohlen														
88b	Steinkohlenkoks														
88c	Steinkohlenbriketts														
88d	Braunkohle														
88e	Braunkohlenbriketts														
88f	Rückstände der Destillation der Steinkohle														
88g	Torf														
89	Kalk														
90	Zement														
91														
92	Wolle														
93														
94	Baumwolle														
95	Jute														
96	Hanf und Flachs														
97	Anderer Textilrohstoffe														
98a	Lumpen und Abfälle														
98b	Erde (Heide-, Gartenerde), Lehm, Sand, Mergel														
98c	Erde für Steingut, Töpfer- erde, Kaolin (Porzellan- erde), Schamotte, Ton ..														
98d	Farberden (einschl. Kreide), Graphit														
	zu übertragen														

Nummer	Güterverzeichnis	Gesamt-Zufuhr in d. niederl., belg. u. franz. Häfen (Sp. 3-27)	Zufuhr in Tonnen in den deutschen überseeischen Häfen (Rhein-See-Verk.)					Zu- sammen (Sp. 29-33)	Zufuhr in Tonnen i. d. ander. über- seeischen Häfen (Rhein-See-Verk.)					Gesamt- Zufuhr von dem deutschen Rhein her Sp. 28, 34, 39
			Haf. 67 Bremen	Haf. 68 Hamburg	Haf. 69 Stettin	Haf. 70 Kiel- berg	Haf. 71 Andere deutsche Häfen		Haf. 72 Danzig	Haf. 73 Andere baltische Häfen	Haf. 74 Englische Häfen	Haf. 75 Alle anderen Häfen	Zu- sammen (Sp. 35-38)	
1	2	28	29	30	31	32	33	34	35	36	37	38	39	40
	Übertrag													
98c	Andere Erden													
98f	Schlacken (ohne Thomasmehl)													
98g	Andere Rohstoffe oder einfach zubereitete Stoffe													
	IV. Fertigwaren.													
99/102													
103	Farben, Färbemittel, Lacke													
104a	Soda aller Art													
104b	Bitter- und Glaubersalz													
104c	Salzsäure													
104d	Teer, Teeröl u. ihre Derivate (Benzol usw.), Pech, Naphthalin usw.													
104e	Andere chemische Erzeugnisse													
105/107													
108/112	Häute, Felle, Leder zugerichtet, Waren daraus													
113/118	Garne und Seilerwaren													
119/131	Gewebe, Wäsche und Kleidungsstücke ..													
132	Kautschukwaren													
133/134	Möbel und andere Holzwaren													
135/139	Papier, Pappe und Waren daraus													
140	Waren aus Marmor, aus Gips, aus Zement und aus Stein													
141	Ziegelsteine, Backsteine, Wandplatten, Röhren mit Ausnahme derjenigen aus Fayence oder Porzellan													
142/143	Fayence oder Porzellan; and. Töpferwaren													
144/147	Glaswaren: Spiegel, Fensterglas, Trink- gläser, andere Glaswaren													
148/149a	Eisen u. Stahl in Stäben u. Bandeisen, geformt od. nicht, eiserne Balken													
148/149b	Brücken- und andere Bauteile (Konstruk- tionsteile)													
148/149c	Platten und Bleche aus Eisen oder Stahl und Weißblech													
148/149d	Schienen i. Eis. od. Stahl u. ihre Zubehörteile													
148/149e	Eisenbahnschwellen, eiserne													
148/149f	Achsen, Bandagen, Räder für rollendes Eisenbahnmaterial													
148/149g	Röhre, Röhren und Säulen aus Eisen oder aus Stahl													
148/149h	Eisen- und Stahldraht in Ringen													
148/149i	Andere Eisen- und Stahlwaren													
150/155	Waren aus unedlen Metallen, außer Eisen und Stahl													
156/157													
158/168	Maschinen, mechanische Vorrichtungen, Werkzeuge und Teile davon													
169/174	Fahrzeuge aller Art, Schiffe und Boote ..													
175/180													
181	Andere Fertigerzeugnisse													
182													
	V. Gold- und Silber, unverarbeitet, und Gold- und Silbermünzen.													
183/186													
187	Waren, deren Versand von untergeordnet. Bedeutung ist (siehe Güterverzeichnis)													
188	Stückgüter im Einzelgewicht von weniger als 250 kg													
189	Umschließungen, gebraucht													
	Summe der Güter-Zufuhr													
	Darunter Floßverkehr:													
65a	Eisenbahnschwellen aus Holz													
65b	Grubenholz													
65c	Brennholz													
65d	Edelhölzer													
65e	And. Hölzer als Edelhölzer, nicht geschält													
65f	Bauholz, Schreinereiholz, Tischlereiholz, gesägt, gehobelt, Balken													
65g	Anderes Holz													
	Summe des Floßholzes													

Nummer	Güterverzeichnis	Zufuhr in Tonnen in den niederländischen Häfen															Zusammen (Spalte 3-17)
		Haf. 44	Haf. 45	Haf. 46	Haf. 47	Hafen 48	Haf. 49	Haf. 50	Haf. 51	Haf. 52	Haf. 53	Haf. 54	Haf. 55	Hafen 56	Hafen 57	Hafen 58	
		Kijn- wegen	Tiel	Zalt- Bommel	Goris- chem	Dord- recht	Arnhem	Wag- ningen	Wijk bij Duurstede	Celen- borg	Vianen	Vlar- dingen	Vraak- wijk	Rotter- dam	Amster- dam	Andere nieder- ländische Häfen	
I. Lebende Tiere.																	
1/7	Lebende Tiere (Stückzahl)	—	—	—	—	—	—	—	—	—	—	—	—	2	—	—	2
II. Nahrungsmittel und Getränke.																	
8/10	Fleisch, einschl. Geflügel u. Wild, nicht lebend	—	—	—	—	—	—	—	—	—	—	—	—	746	52	—	798
11	Speisefette	—	—	—	—	—	—	—	—	—	—	—	—	40	2	—	42
12	Margarine u. andere Kunstbutter	—	—	—	—	—	—	—	—	—	—	—	—	67	39	—	106
13	Milch	—	—	—	—	—	—	—	—	—	—	—	—	6 746	1 140	—	7 886
14/15	Naturbutter, Käse	—	—	—	—	—	—	—	—	—	—	—	—	—	—	—	—
16	Fische, Schattiere und Muscheln	—	7	—	—	—	—	—	—	—	—	—	—	13	—	24	44
18/19	Weizen	—	—	—	—	—	—	—	—	—	—	—	—	—	—	—	—
20	Roggen	—	—	—	—	—	—	—	—	—	—	—	—	58	—	—	58
21	Gerste	—	—	—	—	—	—	215	—	—	—	—	—	314	—	—	529
22	Hafer	—	—	—	—	—	—	—	—	—	—	—	—	935	—	—	935
23	Mais	—	—	—	—	—	—	—	—	—	—	—	—	—	—	—	—
24	Andere Getreidearten	—	—	—	—	—	—	—	—	—	—	—	—	—	—	—	—
25	Reis	—	—	—	—	—	—	—	—	—	—	—	—	—	—	—	—
26	Mehl aus Getreide, Reismehl u. andere Müllereierzeugnisse	—	—	—	—	—	—	—	—	—	—	—	—	394	297	—	691
27/28	Malz	—	—	—	—	—	—	—	—	—	—	—	—	335	349	—	684
29	Frisches Gemüse	—	—	—	—	—	—	—	—	—	—	—	—	90	9	—	99
30	Getrocknete Hülsenfrüchte, getrocknetes Gemüse	—	—	—	—	—	—	—	—	—	—	—	—	154	—	—	154
31	Kartoffeln	—	—	—	—	—	—	—	—	—	—	—	—	—	9	680	689
32/33	Obst, frisch und getrocknet	—	—	—	—	—	—	—	—	—	—	—	—	18	36	—	54
34	Kaffee	—	—	—	—	—	—	—	—	—	—	—	—	1	61	—	62
35	Kakao roh, zubereiteter Kakao	—	—	—	—	—	—	—	—	—	—	—	—	78	195	—	273
36/38	Tee	—	—	—	—	—	—	—	—	—	—	—	—	—	—	—	—
39	Zucker, roh und raffiniert	—	—	—	—	—	—	—	—	—	—	—	—	3 402	2 158	—	5 560
40	Gewürze	—	—	—	—	—	—	—	—	—	—	—	—	10	10	—	20
41	Pflanzenöle	150	—	—	—	—	—	—	—	—	—	—	—	49	27	—	226
42	Salz, i. Rohzust. od. raffin.	—	—	—	—	—	—	188	—	—	—	—	—	17 897	1 082	12 142	31 524
43	Andere Nahrungsmittel	—	—	—	—	—	—	—	—	—	—	—	—	107	310	—	417
44	Wein	142	—	—	—	—	—	—	—	—	—	—	—	2 291	471	—	2 904
45	Bier	—	—	—	—	—	—	—	—	—	—	—	—	415	6	—	421
46	Weingeisthaltige Getränke	—	—	—	—	—	—	—	—	—	—	—	—	5	11	—	16
47	Quellwasser und Mineralwasser	—	—	—	—	—	—	—	—	—	—	—	—	10 831	43	—	10 874
48	Andere Getränke	—	—	—	—	—	—	—	—	—	—	—	—	13	3	—	16
III. Rohstoffe oder einfach zubereitete Stoffe.																	
50	Häute, roh, gesalzen, gegerbt aber nicht weiter zugerichtet, rohes Pelzwerk	—	—	—	—	—	—	—	—	—	—	—	—	157	54	—	211
51	Knochen und Hornzapfen	—	—	—	—	—	—	—	—	—	—	—	—	4	—	—	4
52	Tierischer Dünger u. Guano	—	—	—	—	—	—	—	—	—	—	—	—	—	20	—	20
53a	Kalksuperphosphat	—	—	—	—	—	—	—	—	—	—	—	—	—	46	750	796
53b	Salpetersaures Natron	—	—	—	—	—	—	—	—	—	—	—	—	—	—	4 506	4 506
53c	Schlacken phosphors. Salze	—	—	—	—	—	—	—	—	—	—	—	—	—	—	—	—
53d	Kalidünger	6895	—	—	—	3406	250	—	—	—	—	—	—	1 909	257	37 528	50 245
53e	Andere Düngemittel	950	—	—	—	—	—	—	—	—	—	—	—	5 428	403	12 235	19 016
53f	Futtermittel	—	—	—	—	—	—	—	—	—	—	—	—	6 933	17	—	6 950
54/55	Kleie	—	—	—	—	—	—	—	—	—	—	—	—	1 195	—	450	1 645
56	Ölkuchen	—	—	—	—	—	—	—	—	—	—	—	—	12 956	4 254	1 915	19 125
57	Hopfen	17	—	—	—	—	—	—	—	—	—	—	—	1	—	—	18
58	Zuckerrüben	—	—	—	—	—	—	—	—	—	—	—	—	—	—	—	—
59	Sämereien	—	—	—	—	—	—	—	—	—	—	—	—	959	4	—	963
60	zu übertragen	8154	7	—	—	3406	438	215	—	—	—	215	—	74 551	11 365	70 230	168 581

Nummer	Güterverzeichnis	Zufuhr in Tonnen in den niederländischen Häfen													Zusammen (Spalte 3-17)		
		Haf. 44	Haf. 45	Haf. 46	Haf. 1.	Hafen 48	Haf. 49	Haf. 50	Haf. 51	Haf. 52	Haf. 53	Haf. 54	Haf. 55	Hafen 56		Hafen 57	Hafen 58
		Kiln- wegen	Tiel	Zell- Bommel	Gerin- chem	Dord- recht	o. Am- stelm	Wag- ningen	Wijk bij Duurstede	Coem- borz	Vianen	Vlaar- dingen	Vrees- wijk	Balt- rum		Amster- dam	Andere nieder- ländische Häfen
1	2	3	4	5	6	7	8	9	10	11	12	13	14	15	16	17	18
	Übertrag	8 154	7	—	—	3 406	438	215	—	—	—	215	—	74 551	11 365	70 230	168 581
63	Harze, Gummi u. Pflanzen- wachs	—	—	—	—	—	—	—	—	—	—	—	—	115	48	—	163
64	Rohtabak	157	—	—	—	—	—	—	—	—	—	—	—	21	70	—	248
65a	Eisenbahnschwellen aus Holz	—	—	—	—	4 772	—	—	—	—	—	—	—	997	546	1 075	7 390
65b	Grubenholz	—	—	—	—	—	—	—	—	—	—	—	—	—	—	—	—
65c	Brennholz	—	—	—	—	—	—	—	—	—	—	—	—	—	—	—	—
65d	Edelhölzer	—	—	—	—	—	—	—	—	—	—	—	—	—	—	—	—
65e	Andere Hölzer als Edel- hölzer, nicht geschält	—	—	—	—	—	—	—	—	—	—	—	—	9	—	—	9
65f	Bauholz, Schreinereiholz, Tischlereiholz, gesägt, ge- hobelt, Balken	103	—	—	—	5 375	844	—	—	262	—	2 019	39 416	4 268	2 806	32 062	87 052
65g	Anderes Holz	—	—	—	—	365	184	—	—	320	—	—	90	14 747	16 909	9 430	42 148
66	Farbhölzer, Gerbrinden und and. Farb- u. Gerbstoffe aus der Pflanzenwelt	—	—	—	—	—	—	—	—	—	—	—	—	54	—	—	54
68	Zellstoff	110	—	—	—	—	—	—	—	—	—	—	—	—	32	—	32
69	Kupfererze	—	—	—	—	—	—	—	—	—	—	—	—	6 369	454	—	6 933
70a	Eisenerze	—	—	—	—	—	—	—	—	—	—	—	—	48	—	—	48
70b	Schwefelkies	—	—	—	—	—	—	—	—	—	—	—	—	15 173	1 387	302	16 862
71	Bleierze	—	—	—	—	—	—	—	—	—	—	—	—	—	—	—	—
72	Zinkerze	—	—	—	—	—	—	—	—	—	—	—	—	—	—	—	—
73	Manganerze	—	—	—	—	—	—	—	—	—	—	—	—	—	—	—	—
74/75	Zinnerze, andere Erze	—	—	—	—	—	—	—	—	—	—	—	—	—	—	—	—
76	Aluminium	—	—	—	—	—	—	—	—	—	—	—	—	50	—	48	98
77	Kupfer	—	—	—	—	—	—	—	—	—	—	—	—	—	26	—	26
78	Roheisen, Rohstahl	—	—	—	—	—	—	—	—	—	—	—	—	292	64	—	356
79a	Luppen aus Eisen u. Stahl; dünn ausgeschm. Gußstahl	—	—	—	—	—	—	—	—	—	—	—	—	807	1 067	695	2 569
79b	Alteisen, Eisen- und Stahl- bruch	—	—	—	—	—	—	—	—	—	—	—	—	—	—	—	—
80	Blei	—	—	—	—	—	—	—	—	—	—	—	—	5 117	224	—	5 341
81	Zink	—	—	—	—	—	—	—	—	—	—	—	—	207	134	—	341
82	Andere unedle Metalle im Rohzustand	—	—	—	—	—	—	—	—	—	—	—	—	19	—	—	19
84/85	Pflastersteine	1 950	—	—	434	4 054	137	—	—	—	—	—	—	75	—	—	75
86a	Andere rohe oder einfach behauene Steine	12 697	660	198	1151	95 472	3059	2823	—	—	—	—	—	4 220	7 379	10 005	28 179
86c	Natürlicher, fester Asphalt	—	—	—	—	—	—	—	—	—	—	2 313	17 646	69 387	101 774	624 883	932 063
87a	Petroleum und andere Mi- neralöle, roh und Rück- stände	—	—	—	—	—	—	—	—	—	—	—	—	420	2 308	—	2 728
87b	Derivate der Mineralöle	—	—	—	—	—	—	—	—	—	—	—	—	14	3	—	17
88a	Steinkohlen	—	2363	215	1105	2 545	1100	772	—	120	—	11 201	441	1 335	—	—	1 335
88b	Steinkohlenkoks	317	—	—	—	473	164	—	—	278	—	—	—	786 252	49 022	162 376	1 018 412
88c	Steinkohlenbriketts	—	—	—	—	68	—	—	—	—	—	—	—	35 069	6 425	7 966	50 692
88d	Braunkohle	—	—	—	—	—	—	—	—	—	—	—	—	39 950	5	898	40 927
88e	Braunkohlenbriketts	12 252	—	—	400	2 640	1	—	—	—	—	—	—	—	—	—	—
88f	Rückstände der Destillation der Steinkohle	—	—	—	—	—	—	—	—	—	—	350	—	18 066	35 477	48 298	117 484
88g	Torf	—	—	—	—	—	—	—	—	—	—	—	—	4 269	8 816	—	13 085
89	Kalk	—	—	—	—	—	—	—	—	—	—	—	—	62	26	—	82
90	Zement	1 165	400	—	—	565	836	700	—	—	—	7 942	1	37 891	16 338	12 138	77 976
91	Wolle	—	—	—	—	—	—	—	—	—	—	—	—	31	30	—	61
92	Baumwolle	—	—	—	—	—	—	—	—	—	—	—	—	—	—	—	—
93	Jute	—	—	—	—	—	—	—	—	—	—	—	—	664	64	—	728
94	Hanf und Flachs	1	—	—	—	—	—	—	—	—	—	—	—	123	218	—	341
95	Andere Textilrohstoffe	—	—	—	—	—	—	—	—	—	—	—	—	2	—	—	3
96a	Lumpen und Abfälle	—	—	—	—	—	—	—	—	—	—	—	—	9	—	—	9
96b	Erde (Heide-, Gartenerde), Lehm, Sand, Mergel	—	—	—	—	—	—	—	—	—	—	—	—	3 820	187	—	4 207
96c	Erde für Steingut, Töpfer- erde, Kaolin (Porzellan- erde), Schamotte, Ton	—	—	—	—	—	—	—	—	—	—	—	—	13 593	217	3 495	17 305
96d	Farberden (einschl. Kreide), Graphit	15	—	—	—	—	—	—	—	—	—	—	—	5 325	154	6 341	11 835
	zu übertragen	36 922	3430	413	3090	119 735	6763	4510	—	980	—	24 040	57 594	1 143 733	265 417	990 242	2 656 859

Zufuhr in Tonnen in den niederländischen Häfen

Nummer	Güterverzeichnis	Zufuhr in Tonnen in den niederländischen Häfen																Zusammen (Spalte 3-17)
		Haf. 44 Nimwegen	H. 45/46 Tiel	H. 47 Yalt- Bommel	H. 48 Gorin- chem	Haf. 48 Dord- recht	Haf. 49 Arnhem	H. 50 Wag- eningen	H. 51 Wijk bij Dourste- dijk	H. 52 Cal- berg	H. 53 Vianen	Haf. 54 Vlaar- dingen	Haf. 55 Vrees- wijk	Hafen 56 Beter- dam	Hafen 57 Amste- dam	Hafen 58 Andere nieder- ländische Häfen	Zu- sammen (Spalte 3-17)	
1	2	3	4	5	6	7	8	9	10	11	12	13	14	15	16	17	18	
	Übertrag	36 922	3430	413	3090	119 735	6 763	4510	—	980	—	24 040	57 594	1 143 723	265 417	990 242	2 656 859	
186	Andere Erden	160	—	—	—	1 250	45	—	—	—	—	—	—	1 663	1 329	12 796	17 243	
187	Schlacken (ohne Thomasmehl)	—	—	—	—	—	—	—	—	—	—	—	—	3 119	500	1 703	5 322	
188	Andere Rohstoffe oder einfach zubereitete Stoffe	—	—	—	—	—	—	—	—	—	—	—	—	6 163	644	—	6 807	
	IV. Fertigwaren.																	
189/192	Farben, Färbemittel, Lacke	269	—	—	—	—	—	—	—	—	—	—	—	—	—	—	—	
193a	Soda aller Art	—	—	—	—	—	—	—	—	—	—	—	—	28 648	12 243	—	41 160	
193b	Bitter- und Glaubersalz	—	—	—	—	—	—	—	—	—	—	—	—	13 791	167	1 286	15 244	
193c	Bitter- und Glaubersalz	—	—	—	—	—	—	—	—	—	—	—	—	1 082	13	—	1 095	
193d	Salzsäure	—	—	—	—	—	—	—	—	—	—	—	—	—	—	—	—	
193e	Teer, Teeröl u. ihre Derivate (Benzol usw.), Pech, Naphthalin usw.	—	—	—	—	—	—	—	—	—	—	—	—	—	878	1 842	2 720	
193f	Andere chemische Erzeugnisse	964	—	—	—	144	2	—	—	—	—	—	—	28 796	14 896	2 472	47 274	
194/197	Häute, Felle, Leder zugerichtet, Waren daraus	—	—	—	—	—	—	—	—	—	—	—	—	—	438	1 484	1 922	
198/198	Garne und Seilerwaren	7	—	—	—	—	—	—	—	—	—	297	—	1 006	114	—	1 424	
199/199	Gewebe, Wäsche und Kleidungsstücke ..	8	—	—	—	—	—	—	—	—	—	—	—	407	341	—	756	
200	Kautschukwaren	2	—	—	—	—	—	—	—	—	—	—	—	39	53	111	205	
201/201	Möbel und andere Holzwaren	33	—	—	—	4	25	—	—	—	—	—	—	854	324	821	2 061	
202/202	Papier, Pappe und Waren daraus	56	—	—	—	50	—	—	—	—	—	—	—	13 926	8 414	463	22 909	
203	Waren aus Marmor, aus Gips, aus Zement und aus Stein	3 975	—	—	—	5 004	1 036	—	—	—	—	105	500	10 121	12 491	17 499	50 731	
204	Ziegelsteine, Backsteine, Wandplatten, Röhren mit Ausnahme derjenigen aus Fayence oder Porzellan	2 839	—	140	—	711	1 932	—	—	—	—	—	6	12 605	7 852	19 789	45 874	
205/205	Fayence oder Porzellan; and. Töpferwaren	67	—	—	—	—	—	—	—	—	—	—	—	362	260	91	780	
206/206	Glaswaren: Spiegel, Fensterglas, Trink- gläser, andere Glaswaren	7	—	—	—	—	—	—	—	—	—	—	—	1 196	1 662	325	3 190	
207/207	Eisen u. Stahl in Stäben u. Banden, geformt od. nicht, eiserne Balken	2	—	176	—	1 546	255	—	—	—	4 907	—	—	153 058	9 093	10 758	179 795	
208/208	Brücken- und andere Bauteile (Konstruk- tionsteile)	—	—	—	—	—	—	—	—	—	—	5	—	8 225	547	382	9 159	
209/209	Platten und Bleche aus Eisen oder Stahl und Weißblech	2	—	—	—	813	201	—	—	—	69	—	—	86 293	1 991	3 944	93 313	
210/210	Schienen i. Eis. od. Stahl u. ihre Zubehöriteile	64	—	—	—	—	—	—	—	—	2 851	—	—	70 249	1 969	6 065	81 198	
211/211	Eisenbahnschwellen, eiserne	—	—	—	—	—	—	—	—	—	—	—	—	2 112	734	—	2 846	
212/212	Achsen, Bandagen, Räder für rollendes Eisenbahnmateriel	—	—	—	—	—	—	—	—	—	—	2	—	9 753	1 730	803	12 288	
213/213	Rohre, Röhren und Säulen aus Eisen oder aus Stahl	1 147	—	—	—	806	492	—	—	—	699	—	—	31 606	14 322	4 180	53 252	
214/214	Eisen- und Stahldraht in Ringen	710	—	—	—	—	—	—	—	—	—	—	—	23 783	2 793	5 614	32 900	
215/215	Andere Eisen- und Stahlwaren	141	—	—	—	57	20	—	—	—	114	—	—	18 312	10 099	959	29 702	
216/216	Waren aus unedlen Metallen, außer Eisen und Stahl	4	—	—	—	—	1	—	—	—	—	—	—	1 183	1 608	37	2 833	
217/217	Maschinen, mechanische Vorrichtungen, Werkzeuge und Teile davon	122	—	—	—	41	79	—	—	—	46	—	—	13 194	9 418	628	23 528	
218/218	Fahrzeuge aller Art, Schiffe und Boote ..	27	—	—	—	80	—	—	—	—	—	—	—	695	649	50	1 501	
219/219	Andere Fertigerzeugnisse	11	—	—	—	—	—	—	—	—	—	—	—	596	622	—	1 229	
220	—	—	—	—	—	—	—	—	—	—	—	—	—	—	—	—	
	V. Gold und Silber, unverarbeitet, und Gold- und Silbermünzen.																	
221/221	Waren, deren Versand von untergeordnet. Bedeutung ist (siehe Güterverzeichnis)	21	—	—	—	4	—	—	—	—	—	—	—	1 636	1 529	85	3 275	
222	Stückgüter im Einzelgewicht von weniger als 250 kg	10	—	—	—	—	—	—	—	—	—	—	—	25	8	—	43	
223	Umschließungen, gebraucht	3	—	—	—	16	12	—	—	—	370	—	—	2 955	536	2 323	6 216	
	Summe der Güter-Zufuhr	47 573	3430	413	3406	130 261	10 863	4510	—	980	—	33 505	58 100	1 692 492	387 604	1 083 426	3 456 653	
	Darunter Floßverkehr:																	
224a	Eisenbahnschwellen aus Holz	—	—	—	—	—	—	—	—	—	—	—	—	—	—	—	—	
224b	Grubenholz	—	—	—	—	—	—	—	—	—	—	—	—	—	—	—	—	
224c	Brennholz	—	—	—	—	—	—	—	—	—	—	—	—	—	—	—	—	
224d	Edelholzer	—	—	—	—	—	—	—	—	—	—	—	—	—	—	—	—	
224e	And. Hölzer als Edelholzer, nicht geschält	—	—	—	—	3 747	389	—	—	—	—	39 416	—	—	—	22 894	66 441	
224f	Bauholz, Schreinerholz, Tischlereiholz, gesägt, gehobelt, Balken	—	—	—	—	6	—	—	—	—	—	90	—	—	—	67	163	
224g	Anderes Holz	—	—	—	—	—	—	—	—	—	—	—	—	—	—	—	—	
	Summe des Floßholzes	—	—	—	—	3 753	389	—	—	—	—	39 506	—	—	—	22 961	66 604	

Nummer	Güterverzeichnis	Zufuhr in Tonnen in den belgischen Häfen					Zufuhr in Tonnen in den französischen Häfen				
		Hafen 59 Antwerpen	Hafen 60 Gent	Hafen 61 Brüssel	Hafen 62 Seebrügge	Hafen 63 And. belgische Fluß- und Seehäfen	Zusammen (Spalte 19-23)	Hafen 64 Französische, durch die Maas zugängliche Flußhäfen	Hafen 65 Französische, durch d. Schelde zugängliche Flußhäfen	Hafen 66 Andere französische Fluß- und Seehäfen	Zusammen (Spalte 25-27)
1	2	19	20	21	22	23	24	25	26	27	28
	I. Lebende Tiere.										
1/7	Lebende Tiere (Stückzahl)	—	—	—	—	—	—	—	—	—	—
	II. Nahrungsmittel und Getränke.										
8/10	Fleisch, einschl. Geflügel u. Wild, nicht lebend	105	—	—	—	—	105	—	—	—	—
11	Speisefette	17	—	—	—	—	17	—	—	—	—
12	Margarine u. andere Kunstbutter	—	—	—	—	—	—	—	—	—	—
13	Milch	1 006	—	—	—	—	1 006	—	—	—	—
14/15	Naturbutter, Käse	—	—	—	—	—	—	—	—	—	—
16	„	—	—	—	—	—	—	—	—	—	—
17	Fische, Schalthiere und Muscheln	2	—	—	—	—	2	—	—	—	—
18/19	„	—	—	—	—	—	—	—	—	—	—
20	Weizen	621	—	—	—	—	621	—	—	—	—
21	Roggen	—	—	—	—	—	—	—	—	—	—
22	Gerste	156	—	—	—	—	156	—	—	—	—
23	Hafer	—	—	—	—	—	—	—	—	—	—
24	Mais	—	—	—	—	—	—	—	—	—	—
25	Andere Getreidearten	—	—	—	—	—	—	—	—	—	—
26	Reis	141	—	—	—	—	141	—	—	—	—
27/28	Mehl aus Getreide, Reismehl u. andere Mällereierzeugnisse	810	—	—	—	—	810	—	—	—	—
29	Malz	50	—	—	—	—	50	—	—	—	—
30	„	—	—	—	—	—	—	—	—	—	—
31	Frisches Gemüse	—	—	—	—	—	—	—	—	—	—
32/33	Getrocknete Hülsenfrüchte, getrocknetes Gemüse	—	—	—	—	—	—	—	—	—	—
34	Kartoffeln	—	—	—	—	—	—	—	—	—	—
35	Obst, frisch und getrocknet	24	—	—	—	—	24	—	—	—	—
36	Kaffee	—	—	—	—	—	—	—	—	—	—
37/38	Kakao roh, zubereiteter Kakao	—	—	—	—	—	—	—	—	—	—
39	Tee	—	—	—	—	—	—	—	—	—	—
40	Zucker, roh und raffiniert	—	1 477	—	—	—	1 477	—	—	—	—
41	Gewürze	—	—	—	—	—	—	—	—	—	—
42	Pflanzenöle	—	—	—	—	—	—	—	—	—	—
43	Salz, i. Rohzust. od. raffin.	24 553	9 384	2213	—	10 512	46 662	—	—	—	—
44	Andere Nahrungsmittel	1	—	—	—	—	1	—	—	—	—
45	Wein	20	—	—	—	—	20	—	—	—	—
46	Bier	24	—	—	—	—	24	—	—	—	—
47	Weingeisthaltige Getränke	—	—	—	—	—	—	—	—	—	—
48	Quellwasser und Mineralwasser	1 750	—	—	—	—	1 750	—	—	—	—
49	Andere Getränke	—	—	—	—	—	—	—	—	—	—
	III. Rohstoffe oder einfach zubereitete Stoffe.										
50	Häute, roh, gesalzen, gegerbt aber nicht weiter zugerichtet, rohes Pelzwerk	—	—	—	—	—	—	—	—	—	—
51	„	—	—	—	—	—	—	—	—	—	—
52	Knochen und Hornzapfen	186	—	—	—	—	186	—	—	—	—
53a	Tierischer Dünger u. Guano	—	—	—	—	—	—	—	—	—	—
53b	Kalksuperphosphat	25	—	—	—	—	25	—	—	—	—
53c	Salpetersaures Natron	—	—	—	—	—	—	—	—	—	—
53d	Schlacken phosphor. Salze	1 700	—	—	—	—	1 700	—	—	—	—
53e	Kalidünger	82 636	—	—	—	—	82 636	—	—	—	—
53f	Andere Düngemittel	75 034	500	—	—	—	75 534	—	—	—	—
54/55	„	—	—	—	—	—	—	—	—	—	—
56	Futtermittel	4 859	30	—	—	150	5 039	250	—	250	—
57	Kleie	984	—	—	—	—	984	—	—	—	—
58	Ölkuchen	2 648	—	—	—	250	2 898	—	—	—	—
59	Hopfen	—	—	—	—	—	—	—	—	—	—
60	Zuckerrüben	—	—	—	—	—	—	—	—	—	—
61	Sämereien	—	—	—	—	—	—	—	—	—	—
62	„	—	—	—	—	—	—	—	—	—	—
	zu übertragen	197 352	11 391	2213	—	10 912	221 868	250	—	—	250

Häfen	Zusammen (Spalte 27)	Nummer	Güterverzeichnis	Zufuhr in Tonnen in den belgischen Häfen					Zufuhr in Tonnen in den französischen Häfen				
				Hafen 59	Hafen 60	Hafen 61	Hafen 62	Hafen 63	Zusammen (Spalte 19-23)	Hafen 64	Hafen 65	Hafen 66	Zusammen (Spalte 25-27)
				Antwerpen	Genl	Brüssel	Seebrügge	And. belgische Fluß- und Seehäfen		Französische, durch die Maas zugängliche Flußhäfen	Französische, durch d. Scheide zugängliche Flußhäfen	Andere französische Fluß- und Seehäfen	
1	2	19	20	21	22	23	24	25	26	27	28		
			Obertrag	197 352	11 391	2 213	—	10 912	221 868	250	—	—	250
63			Harze, Gummi u. Pflanzen- wachs	73	—	—	—	—	73	—	—	—	—
64			Rohtabak	3	—	—	—	—	3	—	—	—	—
65a			Eisenbahnschwellen aus Holz	—	—	—	—	—	—	—	—	—	—
65b			Grubenholz	—	—	11 899	—	—	11 899	—	—	—	—
65c			Brennholz	—	—	—	—	—	—	—	—	—	—
65d			Edelhölzer	—	—	—	—	—	—	—	—	—	—
65e			Andere Hölzer als Edel- hölzer, nicht geschält ...	4 864	—	—	—	—	4 864	—	—	—	—
65f			Bauholz, Schreinereiholz, Tischlereiholz, gesägt, ge- hobelt, Balken	2 876	—	—	—	—	2 876	—	—	—	—
65g			Anderes Holz	20	—	—	—	—	20	—	—	—	—
66			Farbhölzer, Gerbrinden und and. Farb- u. Gerbatoffe aus der Pflanzenwelt	7	—	—	—	—	7	—	—	—	—
68			Zellstoff	—	—	—	—	—	—	—	—	—	—
69			Kupfererze	—	—	—	—	—	—	—	—	—	—
70a			Eisenerze	8 460	1 250	—	—	256	9 966	—	—	—	—
70b			Schwefelkies	—	—	—	—	—	—	—	—	—	—
71			Bleierze	1 031	—	—	—	—	1 031	—	—	—	—
72			Zinkerze	300	—	—	—	—	300	—	—	—	—
73			Manganerze	7 983	2 859	—	—	—	10 842	—	—	—	—
74/75			Zinnerze, andere Erze	—	—	—	—	—	—	—	—	—	—
76			Aluminium	—	—	—	—	—	—	—	—	—	—
77			Kupfer	25	—	—	—	—	25	—	—	—	—
78			...	—	—	—	—	—	—	—	—	—	—
79a			Roheisen, Rohstahl	—	—	—	—	450	450	—	—	—	—
79b			Luppen aus Eisen u. Stahl; dünn ausgeschm. Gußstahl	—	—	—	—	—	—	—	—	—	—
79c			Alteisen, Eisen- und Stahl- bruch	775	—	—	—	275	1 050	—	—	—	—
80			...	—	—	—	—	—	—	—	—	—	—
81			Blei	10	—	—	—	—	10	—	—	—	—
82			Zink	305	—	—	—	—	305	—	—	—	—
83			Andere unedle Metalle im Rohzustand	—	—	—	—	—	—	—	—	—	—
84/85			...	—	—	—	—	—	—	—	—	—	—
86a			Pflastersteine	—	—	—	—	—	—	—	—	—	—
86b			Andere rohe oder einfach behauene Steine	86 788	18 367	23 218	—	80 333	208 706	—	—	—	—
86c			Natürlicher, fester Asphalt	551	—	—	—	—	551	—	—	—	—
87a			Petroleum und andere Mi- neralöle, roh und Rück- stände	102	—	—	—	—	102	—	—	—	—
87b			Derivate der Mineralöle ...	1 804	—	—	—	—	1 804	—	—	—	—
88a			Steinkohlen	167 014	144 833	226 716	2059	200 485	741 107	3776	5080	—	8856
88b			Steinkohlenkoks	1 806	610	—	—	—	2 416	—	—	—	—
88c			Steinkohlenbriketts	—	—	—	—	—	—	—	—	—	—
88d			Braunkohle	—	—	—	—	—	—	—	—	—	—
88e			Braunkohlenbriketts	804	—	1 431	—	25 063	27 298	—	—	—	—
88f			Rückstände der Destillation der Steinkohle	52	—	—	—	—	52	—	—	—	—
88g			Torf	—	—	—	—	—	—	—	—	—	—
89			Kalk	—	—	—	—	—	—	—	—	—	—
90			Zement	1 799	—	—	—	—	1 799	—	—	—	—
91			...	—	—	—	—	—	—	—	—	—	—
92			Wolle	—	—	—	—	—	—	—	—	—	—
93			...	—	—	—	—	—	—	—	—	—	—
94			Baumwolle	168	—	—	—	—	168	—	—	—	—
95			Jute	—	—	—	—	—	—	—	—	—	—
96			Hanf und Flachs	—	—	—	—	—	—	—	—	—	—
97			Andere Textilrohstoffe ...	—	—	—	—	—	—	—	—	—	—
98a			Lumpen und Abfälle	725	—	—	—	—	725	—	—	—	—
98b			Erde (Heide-, Gartenerde), Lehm, Sand, Mergel ...	176	285	2 060	—	686	3 207	—	—	—	—
98c			Erde für Steingut, Töpfer- erde, Kaolin (Porzellan- erde), Schamotte, Ton	1 225	300	—	—	1 100	2 625	275	—	—	275
98d			Farberden (einschl. Kreide), Graphit	3 613	—	—	—	—	3 613	—	—	—	—
			zu übertragen	490 711	179 895	267 537	2059	319 560	1 259 762	4301	5080	—	9381

Nummer	Güterverzeichnis	Zufuhr in Tonnen in den belgischen Häfen						Zufuhr in Tonnen in den französischen Häfen			
		Hafen 59	Hafen 60	Hafen 61	Haf. 62	Hafen 63	Zusammen (Spalte 19-23)	Hafen 64	Hafen 65	Hafen 66	Zusammen (Spalte 25-27)
		Anf- werpen 19	Gent 20	Brüssel 21	See- brügge 22	And. belg. Fluß- und Seehäfen 23		Französische, durch die Maas zugängliche Flußhäfen 25	Französische, durch d. Scheide zugängliche Flußhäfen 26	Andere franzö. Fluß- und Seehäfen 27	
1	2	19	20	21	22	23	24	25	26	27	28
	Übertrag	490 711	179 895	267 637	2059	319 560	1 259 762	4 301	5080	—	9381
98e	Andere Erden	1 200	—	—	—	1 425	2 625	—	—	—	—
98f	Schlacken (ohne Thomasmehl)	—	—	—	—	—	—	—	—	—	—
98g	Andere Rohstoffe oder einfach zubereitete Stoffe	9 977	261	—	—	2 053	12 291	—	—	—	—
	IV. Fertigwaren.										
99/102	—	—	—	—	—	—	—	—	—	—
103	Farben, Färbemittel, Lacke	1 258	—	405	—	—	1 663	—	—	—	—
104a	Soda aller Art	56 559	—	—	—	—	56 559	—	—	—	—
104b	Bitter- und Glaubersalz	20	—	—	—	—	20	—	—	—	—
104c	Salzsäure	—	—	—	—	—	—	—	—	—	—
104d	Teer, Teeröl u. ihre Derivate (Benzol usw.), Pech, Naphthalin usw.	73	1 983	—	—	—	2 056	—	—	—	—
104e	Andere chemische Erzeugnisse	47 846	201	—	—	—	48 047	—	—	—	—
105/107	—	—	—	—	—	—	—	—	—	—
108/112	Häute, Felle, Leder zugerichtet, Waren daraus	20	—	—	—	—	20	—	—	—	—
113/118	Garne und Seilerwaren	7	—	—	—	—	7	—	—	—	—
119/131	Gewebe, Wäsche und Kleidungsstücke	21	—	—	—	—	21	—	—	—	—
132	Kautschukwaren	151	—	—	—	—	151	—	—	—	—
133/134	Möbel und andere Holzwaren	213	—	—	—	—	213	—	—	—	—
135/139	Papier, Pappe und Waren daraus	1 446	—	—	—	—	1 446	—	—	—	—
140	Waren aus Marmor, aus Gips, aus Zement und aus Stein	3 276	—	—	—	2 240	5 516	—	—	—	—
141	Ziegelsteine, Backsteine, Wandplatten, Röhren mit Ausnahme derjenigen aus Fayence oder Porzellan	11 140	—	416	—	256	11 812	—	—	—	—
142/143	Fayence oder Porzellan; and. Töpferwaren	52	—	—	—	—	52	—	—	—	—
144/147	Glaswaren: Spiegel, Fensterglas, Trinkgläser, andere Glaswaren	7 028	—	—	—	—	7 028	—	—	—	—
148/149a	Eisen u. Stahl in Stäben u. Bandeseisen, geformt od. nicht, eiserne Balken	24 508	—	—	—	—	24 508	—	—	—	—
148/149b	Brücken- und andere Bauteile (Konstruktionsteile)	1 026	—	—	—	—	1 026	—	—	—	—
148/149c	Platten und Bleche aus Eisen oder Stahl und Weißblech	6 259	508	—	—	—	6 767	—	—	—	—
148/149d	Schienen i. Eis. od. Stahl u. ihre Zubehörteile	10 209	—	—	—	—	10 209	—	—	—	—
148/149e	Eisenbahnschwellen, eiserne	400	—	—	—	—	400	—	—	—	—
148/149f	Achsen, Bandagen, Räder für rollendes Eisenbahnmaterial	735	—	—	—	—	735	—	—	—	—
148/149g	Rohre, Röhren und Säulen aus Eisen oder aus Stahl	5 642	—	—	—	—	5 642	—	—	—	—
148/149h	Eisen- und Stahldraht in Ringen	934	—	—	—	—	934	—	—	—	—
148/149i	Andere Eisen- und Stahlwaren	3 406	—	—	—	—	3 406	—	—	—	—
150/155	Waren aus unedlen Metallen, außer Eisen und Stahl	37	—	—	—	—	37	—	—	—	—
156/157	—	—	—	—	—	—	—	—	—	—
158/168	Maschinen, mechanische Vorrichtungen, Werkzeuge und Teile davon	1 415	—	210	—	13	1 638	—	—	—	—
169/174	Fahrzeuge aller Art, Schiffe und Boote	2 267	—	—	—	—	2 267	—	—	—	—
175/180	—	—	—	—	—	—	—	—	—	—
181	Andere Fertigerzeugnisse	12	—	—	—	—	12	—	—	—	—
182	—	—	—	—	—	—	—	—	—	—
	V. Gold und Silber, unverarbeitet, und Gold- und Silbermünzen.										
183/186	—	—	—	—	—	—	—	—	—	—
187	Waren, deren Versand von untergeordneter Bedeutung ist (siehe Güterverzeichnis)	146	—	—	—	—	146	—	—	—	—
188	Stückgüter im Einzelgewicht von weniger als 250 kg	—	—	—	—	—	—	—	—	—	—
189	Umschließungen, gebraucht	3 156	—	—	—	100	3 256	—	—	—	—
	Summe der Güter-Zufuhr	691 150	182 848	268 568	2059	325 647	1 470 272	4301	5080	—	9381
	Darunter Floßverkehr:										
65a	Eisenbahnschwellen aus Holz	—	—	—	—	—	—	—	—	—	—
65b	Grubenholz	—	—	—	—	—	—	—	—	—	—
65c	Brennholz	—	—	—	—	—	—	—	—	—	—
65d	Edelhölzer	—	—	—	—	—	—	—	—	—	—
65e	And. Hölzer als Edelhölzer, nicht geschält	—	—	—	—	—	—	—	—	—	—
65f	Bauholz, Schreinerholz, Tischlereiholz, gesägt, gehobelt, Balken	—	—	—	—	—	—	—	—	—	—
65g	Anderes Holz	—	—	—	—	—	—	—	—	—	—
	Summe des Floßholzes	—	—	—	—	—	—	—	—	—	—

Nummer	Güterverzeichnis	Zufuhr in Tonnen in den deutschen überseeischen Häfen (Rhein-See-Verkehr)						Zufuhr in Tonnen in d. anderen überseeischen Häfen (Rhein-See-Verkehr)					Gesamt-Zufuhr von dem Rhein oberhalb der deutsch-niederl. Grenze her (Spalte 18, 24, 28, 34 und 39)	
		Hafen 67	Hafen 68	Hafen 69	Hafen 70	Hafen 71	Zusammen	Hafen 72	Hafen 73	Hafen 74	Hafen 75	Zusammen		
		Bremen	Hamburg	Stettin	Königsberg	Anderer deutsche Häfen	(Spalte 29-33)	Danzig	Anderer baltische Häfen	Englische Häfen	Alle anderen Häfen	(Spalte 35-38)		
1	2	29	30	31	32	33	34	35	36	37	38	39	40	
I. Lebende Tiere.														
1/7	Lebende Tiere (Stückzahl)	—	—	—	—	—	—	—	—	—	—	—	—	2
II. Nahrungsmittel und Getränke.														
8/10	Fleisch, einschl. Geflügel u. Wild, nicht lebend	—	—	—	—	—	—	—	—	12	—	12	—	915
11	Speisefette	—	—	—	—	—	—	—	—	—	—	—	—	59
12	Margarine u. andere Kunstbutter	—	—	—	—	—	—	—	—	—	—	—	—	106
13	Milch	—	—	—	—	—	—	—	—	12	—	12	—	8 904
14/15	Naturbutter, Käse	—	—	—	—	—	—	—	—	—	—	—	—	—
16	...	—	—	—	—	—	—	—	—	—	—	—	—	—
17	Fische, Schalthiere und Muscheln	—	—	—	—	—	—	—	—	—	—	—	—	46
18/19	...	—	—	—	—	—	—	—	—	—	—	—	—	—
20	Weizen	—	—	—	—	—	—	—	—	—	—	—	—	621
21	Roggen	—	—	—	—	—	—	—	—	—	—	—	—	58
22	Gerste	—	—	—	—	—	—	—	—	—	—	—	—	685
23	Hafer	—	—	—	—	—	—	—	—	—	—	—	—	935
24	Mais	—	—	—	—	—	—	—	—	—	—	—	—	—
25	Anderer Getreidearten	—	—	—	—	—	—	—	—	—	—	—	—	—
26	Reis	—	—	—	—	—	—	—	—	200	—	200	—	341
27/28	Mehl aus Getreide, Reismehl u. andere Mülereierzeugnisse	—	—	—	—	—	—	—	—	—	—	—	—	1 501
29	Malz	—	—	—	—	—	—	—	—	—	—	—	—	734
30	...	—	—	—	—	—	—	—	—	—	—	—	—	—
31	Frisches Gemüse	—	—	—	—	—	—	—	—	—	—	—	—	99
32/33	Getrocknete Hülsenfrüchte, getrocknetes Gemüse	—	—	—	—	—	—	—	—	—	—	—	—	154
34	Kartoffeln	—	—	—	—	—	—	—	—	—	—	—	—	689
35	Obst, frisch und getrocknet	—	12	3	—	—	15	—	—	41	—	41	—	134
36	Kaffee	—	—	—	—	—	—	—	—	—	—	—	—	62
37/38	Kakao roh, zubereiteter Kakao	—	2	—	2	—	4	—	—	8	—	8	—	235
39	Tee	—	—	—	—	—	—	—	—	—	—	—	—	—
40	Zucker, roh und raffiniert	—	—	—	—	—	—	—	—	—	—	—	—	7 037
41	Gewürze	—	—	—	—	—	—	—	—	5	—	5	—	25
42	Pflanzenöle	—	—	—	—	—	—	—	—	—	—	—	—	226
43	Salz, i. Rohzust. od. raffin.	—	—	—	—	—	—	—	—	1	—	1	—	78 187
44	Anderer Nahrungsmittel	—	—	—	—	—	—	18	—	—	—	—	18	436
45	Wein	57	147	4	30	28	266	—	—	34	5	39	—	3 229
46	Bier	—	—	—	—	—	—	—	—	—	—	—	—	445
47	Weingeisthaltige Getränke	—	33	—	1	—	34	—	—	2	—	2	—	52
48	Quellwasser und Mineralwasser	—	—	—	—	—	—	—	—	2068	—	2068	—	15 592
49	Anderer Getränke	—	—	—	—	3	3	—	—	—	2	2	—	21
III. Rohstoffe oder einfach zubereitete Stoffe.														
50	Häute, roh, gesalzen, gegerbt aber nicht weiter zugerichtet, rohes Pelzwerk	—	—	—	—	—	—	—	—	—	—	—	—	211
51	...	—	—	—	—	—	—	—	—	—	—	—	—	—
52	Knochen und Hornzapfen	—	—	—	—	—	—	—	—	—	—	—	—	190
53a	Tierischer Dünger u. Guano	—	—	—	—	—	—	—	—	—	—	—	—	45
53b	Kalksuperphosphat	—	—	—	—	—	—	—	—	—	—	—	—	796
53c	Salpetersaures Natron	—	—	—	—	—	—	—	—	—	—	—	—	7 006
53d	Schlacken phosphors. Saize	—	—	800	—	—	800	—	—	—	—	—	—	132 881
53e	Kalidünger	—	—	—	—	—	—	—	—	—	—	—	—	94 550
53f	Anderer Düngemittel	—	—	—	—	—	—	—	—	—	—	—	—	—
54/55	...	—	—	—	—	—	—	—	—	—	—	—	—	—
56	Futtermittel	—	—	—	—	—	—	—	—	345	—	345	—	12 584
57	Kleie	—	—	—	—	—	—	—	—	—	—	—	—	2 629
58	Ölkuchen	—	—	—	—	381	381	—	—	—	740	740	—	23 144
59	Hopfen	—	—	—	—	—	—	—	—	—	—	—	—	18
60	Zuckerrüben	—	—	—	—	—	—	—	—	—	—	—	—	—
61	Sämereien	—	—	—	—	—	—	—	—	2	—	2	—	965
62	...	—	—	—	—	—	—	—	—	—	—	—	—	—
zu übertragen		57	194	807	33	412	1503	18	—	3285	1092	4395	—	395 597

Nummer	Güterverzeichnis	Zufuhr in Tonnen in den deutschen überseeischen Häfen (Rhein-See-Verkehr)						Zufuhr in Tonnen in d. anderen überseeischen Häfen (Rhein-See-Verkehr)					Gesamt-Zufuhr von dem Rhein oberhalb der deutsch-niederl. Grenze her (Spalte 18, 24, 28, 34 und 39); 40
		Hafen 67	Hafen 68	Hafen 69	Hafen 70	Hafen 71	Zusammen (Spalte 29-33)	Hafen 72	Hafen 73	Hafen 74	Hafen 75	Zusammen (Spalte 35-38)	
		Bremen	Hamburg	Stettin	Königsberg	Andere deutsche Häfen		Danzig	Andere baltische Häfen	Englische Häfen	Alle anderen Häfen		
1	2	29	30	31	32	33	34	35	36	37	38	39	40
	Übertrag	57	194	807	33	412	1503	18	—	3285	1092	4395	396 597
63	Harze, Gummi u. Pflanzenwachs	—	—	—	—	—	—	—	—	12	—	12	248
64	Rohtabak	—	1	—	—	—	1	—	—	—	—	—	252
65a	Eisenbahnschwellen aus Holz	—	—	—	—	—	—	—	—	—	—	—	7 390
65b	Grubenholz	—	—	—	—	—	—	—	—	—	—	—	11 899
65c	Brennholz	—	—	—	—	—	—	—	—	—	—	—	—
65d	Edelhölzer	—	—	—	—	—	—	—	—	—	—	—	9
65e	Andere Hölzer als Edelhölzer, nicht geschält	—	—	—	—	—	—	—	—	—	—	—	91 916
65f	Bauholz, Schreinerholz, Tischlereiholz, gesägt, gehobelt, Balken	—	—	—	—	—	—	—	—	15	—	15	45 039
65g	Anderes Holz	—	—	—	—	—	—	—	—	—	—	—	74
66	Farbhölzer, Gerbrinden und and. Farb- u. Gerbstoffe aus der Pflanzenwelt	—	—	—	—	—	—	—	—	—	—	—	39
68	Zellstoff	—	—	—	—	—	—	—	—	—	—	—	6 933
69	Kupfererze	—	—	—	—	—	—	—	—	—	—	—	48
70a	Eisenerze	—	—	—	—	—	—	—	—	—	—	—	26 828
70b	Schwefelkies	—	—	—	—	—	—	—	—	—	—	—	—
71	Bleierze	—	—	—	—	—	—	—	—	—	—	—	1 031
72	Zinkerze	—	—	—	—	—	—	—	—	—	—	—	300
73	Manganerze	—	—	—	—	—	—	—	—	—	—	—	10 842
74/75	Zinnerze, andere Erze	—	—	—	—	—	—	—	—	—	—	—	98
76	Aluminium	—	—	—	—	—	—	—	—	—	—	—	26
77	Kupfer	—	7	—	—	—	7	—	—	1	—	1	389
78	—	—	—	—	—	—	—	—	—	—	—	—	—
79a	Roheisen, Rohstahl	—	—	—	—	228	228	—	—	—	—	—	3 247
79b	Luppen aus Eisen u. Stahl; dünn ausgeschm. Gußstahl	—	—	—	—	—	—	—	—	—	—	—	—
79c	Alteisen, Eisen- und Stahlbruch	—	—	—	—	—	—	—	—	—	—	—	6 391
80	—	—	—	—	—	—	—	—	—	—	—	—	—
81	Blei	—	41	—	—	—	41	—	—	—	—	—	392
82	Zink	—	—	—	—	—	—	—	—	—	—	—	324
83	Andere unedle Metalle im Rohzustand	—	—	—	—	—	—	—	—	—	—	—	75
84/85	—	—	—	—	—	—	—	—	—	—	—	—	—
86a	Pflastersteine	—	—	—	—	—	—	—	—	—	—	—	28 179
86b	Andere rohe oder einfach behauene Steine	—	9	—	—	—	9	—	—	52	11	63	1 140 841
86c	Natürlicher, fester Asphalt	—	—	—	—	—	—	—	—	—	—	—	3 279
87a	Petroleum und andere Mineralöle, roh und Rückstände	13	43	8	—	—	64	—	—	—	—	—	183
87b	Derivate der Mineralöle	—	—	—	—	—	—	—	—	—	—	—	3 139
88a	Steinkohlen	—	—	—	—	—	—	—	—	—	—	—	1 768 375
88b	Steinkohlenkoks	—	—	—	—	—	—	—	—	—	—	—	53 108
88c	Steinkohlenbriketts	—	—	—	—	—	—	—	—	—	—	—	40 927
88d	Braunkohle	—	—	—	—	—	—	—	—	—	—	—	—
88e	Braunkohlenbriketts	—	—	—	—	—	—	—	—	—	—	—	144 782
88f	Rückstände der Destillation der Steinkohle	—	—	—	—	—	—	—	—	—	—	—	13 137
88g	Torf	—	—	—	—	—	—	—	—	—	—	—	82
89	Kalk	—	—	—	—	—	—	—	—	—	—	—	79 775
90	Zement	—	—	—	—	—	—	—	—	—	—	—	—
91	—	—	—	—	—	—	—	—	—	—	—	—	61
92	Wolle	—	—	—	—	—	—	—	—	—	—	—	—
93	—	—	—	—	—	—	—	—	—	—	—	—	—
94	Baumwolle	—	—	—	—	—	—	—	—	—	—	—	896
95	Jute	—	—	—	—	—	—	—	—	—	—	—	341
96	Hanf und Flachs	—	—	—	—	—	—	—	—	—	—	—	3
97	Andere Textilrohstoffe	—	—	—	—	—	—	—	—	—	1	1	10
98a	Lumpen und Abfälle	—	—	—	—	—	—	—	—	1	—	1	4 933
98b	Erde (Heide-, Gartenerde), Lehm, Sand, Mergel	—	—	—	—	—	—	—	—	—	—	—	20 512
98c	Erde für Steingut, Töpfererde, Kaolin (Porzellanerde), Schamotte, Ton	—	57	—	—	—	57	—	—	68	—	68	14 860
98d	Farberden (einschl. Kreide), Graphit	—	7	—	—	—	7	—	—	—	—	—	4 665
	zu übertragen	70	359	815	33	640	1917	18	—	3434	1104	4556	3 932 475

Zufuhr Rhein b der iederl. her 24, 28, 39)	Nummer	Güterverzeichnis	Zufuhr in Tonnen in den deutschen über- seeischen Häfen (Rhein-See-Verkehr)					Zufuhr in Tonnen in den anderen über- seeischen Häfen (Rhein-See-Verkehr)					Gesamt-Zufuhr von dem Rhein oberhalb der deutsch-niederl. Grenze her (Spalte 18, 24, 28, 34 und 39) 40	
			Haf. 67	Haf. 68	Haf. 69	Haf. 70	Haf. 71	Zusammen	Haf. 72	Haf. 73	Haf. 74	Haf. 75		Zusammen
			Bremen	Hamburg	Stettin	Königs- berg	Andere deutsche Häfen	(Spalte 29-33)	Danzig	Andere baltis- che Häfen	Englische Häfen	Alle anderen Häfen		(Spalte 35-38)
6 597		Übertrag	70	359	815	33	640	1 917	18	—	3 434	1104	4 556	3 932 475
98e		Andere Erden	—	—	—	—	—	—	—	—	—	—	—	19 868
248	98f	Schlacken (ohne Thoma-mehl)	—	—	—	—	—	—	—	—	—	—	—	5 322
252	98g	Andere Rohstoffe oder einfach zubereitete Stoffe	—	243	4	—	233	480	—	—	116	—	116	19 694
7 390		IV. Fertigwaren.												
1 899	99/102	Farben, Färbemittel, Lacke	148	1105	21	—	—	1 274	11	—	206	20	237	44 334
9	104a	Soda aller Art	—	250	395	—	—	645	—	—	—	108	108	72 556
1 916	104b	Bitter- und Glaubersalz	—	—	—	—	—	—	—	—	—	—	—	1 115
	104c	Salzsäure	—	—	—	—	—	—	—	—	—	—	—	—
	104d	Teer, Teeröl u. ihre Derivate (Benzol usw.), Pech, Naphthalin usw.	—	2	—	—	—	2	—	—	—	—	—	4 778
5 039	104e	Andere chemische Erzeugnisse	—	1295	13	105	216	1 629	99	—	819	59	977	97 927
74	105/107	Häute, Felle, Leder zugerichtet, Waren daraus	—	—	—	—	—	—	—	—	15	—	15	1 957
39	113/118	Garne und Seilerwaren	—	16	—	—	—	16	50	—	7	362	419	1 866
3 933	119/131	Gewebe, Wäsche und Kleidungsstücke	—	—	—	—	—	—	—	—	47	3	50	827
48	132	Kautschukwaren	—	18	—	—	—	18	—	—	39	—	39	413
3 828	133/134	Möbel und andere Holzwaren	—	1	—	—	—	1	—	—	83	2	85	2 360
	135/139	Papier, Pappe und Waren daraus	5	180	—	2	72	259	—	—	323	4	327	24 941
1 031	140	Waren aus Marmor, aus Gips, aus Zement und aus Stein	—	—	1	—	—	1	—	—	8	—	8	56 256
300	141	Ziegelsteine, Backsteine, Wandplatten, Röhren mit Ausnahme derjenigen aus Fayence oder Porzellan	—	—	—	—	—	—	—	—	10	—	10	57 696
0 842	142/143	Fayence oder Porzellan; and. Töpferwaren	—	—	—	—	—	—	—	—	31	—	31	863
98	144/147	Glaswaren: Spiegel, Fensterglas, Trink- gläser, andere Glaswaren	—	4	16	—	—	20	2	—	403	2	407	10 645
26	148/149a	Eisen u. Stahl in Stäben u. Bandeseisen, geformt od. nicht, eiserne Balken	17	1628	4	320	—	1 969	1	—	125	1482	1 608	207 880
389	148/149b	Brücken- und andere Bauteile (Konstruk- tionsteile)	—	—	—	—	—	—	—	—	—	—	—	10 185
3 247	148/149c	Platten und Bleche aus Eisen oder Stahl und Weißblech	—	784	—	—	—	784	—	—	58	1026	1 084	101 948
3 391	148/149d	Schienen i. Eis. od. Stahl u. ihre Zubehöriteile	—	48	—	13	—	61	131	—	88	1817	2 036	93 504
392	148/149e	Eisenbahnschwellen, eiserne	—	—	—	—	—	—	—	—	—	—	—	3 246
324	148/149f	Achsen, Bandagen, Räder für rollendes Eisenbahnmateriel	—	87	—	2	—	89	—	—	2	37	39	13 151
75	148/149g	Rohre, Röhren und Säulen aus Eisen oder aus Stahl	99	235	—	11	—	345	6	—	1	83	90	59 329
0 841	148/149h	Eisen- und Stahldraht in Ringen	2	535	—	31	284	852	—	—	2 729	792	3 521	38 207
3 279	148/149i	Andere Eisen- und Stahlwaren	111	280	33	81	3	508	17	—	1 992	430	2 439	36 055
	150/155	Waren aus unedlen Metallen, außer Eisen und Stahl	1	21	3	3	44	72	—	—	131	22	153	3 095
183	156/157	Maschinen, mechanische Vorrichtungen, Werkzeuge und Teile davon	3	110	4	126	27	270	24	—	647	280	951	26 387
3 139	169/174	Fahrzeuge aller Art, Schiffe und Boote	—	1	—	—	—	1	—	—	1 057	7	1 064	4 833
3 375	175/180	Andere Fertigerzeugnisse	—	24	3	2	—	29	1	—	395	3	399	1 669
3 108	181	Stückgüter im Einzelgewicht von weniger als 250 kg	—	—	—	—	—	—	—	—	1	1	2	45
0 927	182	Umschließungen, gebraucht	3	24	—	—	—	27	—	—	67	3	70	9 568
4 782		V. Gold und Silber, unverarbeitet, und Gold- und Silbermünzen.												
3 137	183/186	Waren, deren Versand von untergeordnet Bedeutung ist (siehe Güterverzeichnis)	2	13	—	—	1	16	—	—	1 304	—	1 304	4 741
82	187	Stückgüter im Einzelgewicht von weniger als 250 kg	—	—	—	—	—	—	—	—	1	1	2	45
9 775	188	Umschließungen, gebraucht	3	24	—	—	—	27	—	—	67	3	70	9 568
61	189	Umschließungen, gebraucht	3	24	—	—	—	27	—	—	67	3	70	9 568
896		Summe der Güter-Zufuhr	401	7263	1312	729	1520	11 285	360	—	14 138	7647	22 145	4 969 736
341		Darunter Floßverkehr:												
3	10	65a Eisenbahnschwellen aus Holz	—	—	—	—	—	—	—	—	—	—	—	—
4 933	65b	Grubenholz	—	—	—	—	—	—	—	—	—	—	—	—
0 512	65c	Brennholz	—	—	—	—	—	—	—	—	—	—	—	—
	65d	Edelhölzer	—	—	—	—	—	—	—	—	—	—	—	—
4 860	65e	And. Hölzer als Edelhölzer, nicht geschält	—	—	—	—	—	—	—	—	—	—	—	66 441
4 665	65f	Bauholz, Schreinerholz, Tischlerholz, gesägt, gehobelt, Balken	—	—	—	—	—	—	—	—	—	—	—	163
2 475	65g	Anderes Holz	—	—	—	—	—	—	—	—	—	—	—	—
		Summe des Floßholzes	—	—	—	—	—	—	—	—	—	—	—	66 604

Nummer	Güterverzeichnis	Zufuhr in Tonnen in den belgischen Häfen						Zufuhr in Tonnen in den französischen Häfen			
		Hafen 59 Antwerpen	Hafen 60 Gent	Hafen 61 Brüssel	Hafen 62 Seebrügge	Hafen 63 And. belgische Fluß- und Seehäfen	Zusammen (Spalte 19-23)	Hafen 64 Französische, durch die Maas zugängliche Flußhäfen	Hafen 65 Französische, durch d. Schelde zugängliche Flußhäfen	Hafen 66 Andere französische Fluß und Seehäfen	Zusammen (Spalte 25-27)
1	2	19	20	21	22	23	24	25	26	27	28
	I. Lebende Tiere.										
1/7	Lebende Tiere (Stückzahl)	—	—	—	—	—	—	—	—	—	—
	II. Nahrungsmittel und Getränke.										
8/10	Fleisch, einschl. Geflügel u. Wild, nicht lebend	—	—	—	—	—	—	—	—	—	—
11	Speisefette	—	—	—	—	—	—	—	—	—	—
12	Margarine u. andere Kunstbutter	—	—	—	—	—	—	—	—	—	—
13	Milch	—	—	—	—	—	—	—	—	—	—
14/15	Naturbutter, Käse	—	—	—	—	—	—	—	—	—	—
16	—	—	—	—	—	—	—	—	—	—	—
17	Fische, Schalthiere und Muscheln	—	—	—	—	—	—	—	—	—	—
18/19	—	—	—	—	—	—	—	—	—	—	—
20	Weizen	204	—	—	—	—	204	—	—	—	—
21	Roggen	22	—	—	—	—	22	—	—	—	—
22	Gerste	—	—	—	—	—	—	—	—	—	—
23	Hafer	—	—	—	—	—	—	—	—	—	—
24	Mais	—	—	—	—	—	—	—	—	—	—
25	Andere Getreidearten	—	—	—	—	—	—	—	—	—	—
26	Reis	106	—	—	—	—	106	—	—	—	—
27/28	Mehl aus Getreide, Reismehl u. andere Müllereierzeugnisse	40	—	—	—	—	40	—	—	170	170
29	Malz	—	—	—	—	—	—	—	—	—	—
30	—	—	—	—	—	—	—	—	—	—	—
31	Frisches Gemüse	—	—	—	—	—	—	—	—	—	—
32/33	Getrocknete Hülsenfrüchte, getrocknetes Gemüse	—	—	—	—	—	—	—	—	—	—
34	Kartoffeln	—	—	—	—	—	—	—	—	—	—
35	Obst, frisch und getrocknet	—	—	—	—	—	—	—	—	—	—
36	Kaffee	4	—	—	—	—	4	—	—	—	—
37/38	Kakao roh, zubereiteter Kakao	—	—	—	—	—	—	—	—	—	—
39	Tee	—	—	—	—	—	—	—	—	—	—
40	Zucker, roh und raffiniert	—	—	—	—	—	—	—	6451	—	6451
41	Gewürze	—	—	—	—	—	—	—	—	—	—
42	Pflanzenöle	—	—	—	—	—	—	—	—	—	—
43	Salz, i. Rohzustd. od. raffin.	39 829	3087	—	—	14 482	57 398	—	—	—	—
44	Andere Nahrungsmittel	718	—	—	—	—	718	—	—	—	—
45	Wein	—	—	—	—	—	—	—	—	—	—
46	Bier	12	—	—	—	—	12	—	—	—	—
47	Weingeisthaltige Getränke	—	—	—	—	—	—	—	—	—	—
48	Quellwasser und Mineralwasser	823	—	—	—	—	823	—	—	—	—
49	Andere Getränke	—	—	—	—	—	—	—	—	—	—
	III. Rohstoffe oder einfach zubereitete Stoffe.										
50	Häute, roh, gesalzen, gegerbt aber nicht weiter zugerichtet, rohes Pelzwerk	—	—	—	—	—	—	—	—	—	—
51	—	—	—	—	—	—	—	—	—	—	—
52	Knochen und Hornzapfen	—	—	—	—	—	—	—	—	—	—
53a	Tierischer Dünger u. Guano	—	—	—	—	—	—	—	—	—	—
53b	Kalksuperphosphat	—	—	—	—	—	—	—	—	—	—
53c	Salpetersaures Natron	—	—	—	—	—	—	—	—	—	—
53d	Schlacken phosphors. Salze	—	—	—	—	—	—	—	—	270	270
53e	Kalidünger	—	—	—	—	—	—	—	—	—	—
53f	Andere Düngemittel	19 708	—	—	—	—	19 708	—	—	—	—
54/55	—	—	—	—	—	—	—	—	—	—	—
56	Futtermittel	126	—	—	—	—	126	—	—	—	—
57	Kleie	1 848	—	—	—	—	1 848	—	—	—	—
58	Ölkuchen	964	—	—	—	150	1 114	—	—	—	—
59	Hopfen	—	—	—	—	—	—	—	—	—	—
60	Zuckerrüben	—	—	—	—	—	—	—	—	—	—
61	Sämereien	49	—	—	—	—	49	—	—	—	—
62	—	—	—	—	—	—	—	—	—	—	—
	zu übertragen	64 453	3087	—	—	14 632	82 172	—	6451	941	7392

Nummer	Güterverzeichnis	Zufuhr in Tonnen in den belgischen Häfen						Zufuhr in Tonnen in den französischen Häfen			
		Hafen 59	Hafen 60	Hafen 61	Hafen 62	Hafen 63	Zusammen	Hafen 64	Hafen 65	Hafen 66	Zusammen
		Antwerpen	Gent	Brüssel	Seebrügge	And. belgische Fluß- und Seehäfen		(Spalte 19-23)	Französische, durch die Maas zugängliche Flußhäfen	Französische, durch d. Schelde zugängliche Flußhäfen	
1	2	19	20	21	22	23	24	25	26	27	28
	Übertrag	64 453	3 087	—	—	14 632	82 172	—	6 451	941	7 392
63	Harze, Gummi u. Pflanzenwachs	—	—	—	—	—	—	—	—	—	—
64	Rohtabak	—	—	—	—	—	—	—	—	—	—
65a	Eisenbahnschwellen aus Holz	—	—	—	—	—	—	—	—	—	—
65b	Grubenholz	—	—	—	—	—	—	—	—	174	174
65c	Brennholz	—	—	—	—	—	—	4658	—	—	4 658
65d	Edelhölzer	—	—	—	—	—	—	—	—	—	—
65e	Ander. Hölzer als Edelhölzer, nicht geschält	14 780	—	—	—	—	14 780	—	—	—	—
65f	Bauholz, Schreinerholz, Tischlereiholz, gesägt, gehobelt, Balken	48 185	—	—	—	—	48 185	—	—	215	215
65g	Anderes Holz	4 240	—	—	—	—	4 240	—	—	—	—
66	Farbhölzer, Gerbrinden und and. Farb- u. Gerbstoffe aus der Pflanzenwelt	—	—	—	—	—	—	—	—	—	—
68	Zellstoff	—	—	—	—	—	—	—	—	—	—
69	Kupfererze	—	—	—	—	—	—	—	—	—	—
70a	Eisenerze	1 319	—	—	—	—	1 319	—	—	—	—
70b	Schwefelkies	—	—	—	—	—	—	—	—	—	—
71	Bleierze	496	—	—	—	—	496	—	—	—	—
72	Zinkerze	236	—	—	—	—	236	—	—	—	—
73	Manganerze	2 914	—	—	—	—	2 914	—	—	—	—
74/75	Zinnerze, andere Erze	—	—	—	—	—	—	—	—	—	—
76	Aluminium	—	—	—	—	—	—	—	—	—	—
77	Kupfer	—	—	—	—	—	—	—	—	—	—
78	—	—	—	—	—	—	—	—	—	—	—
79a	Roheisen, Rohstahl	29	—	—	—	450	479	—	—	483	483
79b	Luppen aus Eisen u. Stahl; dünn ausgeschm. Gußstahl	84	—	—	—	—	84	—	—	—	—
79c	Alteisen, Eisen- und Stahlbruch	—	—	—	—	275	275	230	—	—	230
80	—	—	—	—	—	—	—	—	—	—	—
81	Blei	—	—	—	—	—	—	—	—	—	—
82	Zink	2	—	—	—	—	2	—	—	—	—
83	Ander. unedle Metalle im Rohzustand	—	—	—	—	—	—	—	—	—	—
84/85	—	—	—	—	—	—	—	—	—	—	—
86a	Pflastersteine	—	—	—	—	—	—	—	—	—	—
86b	Ander. rohe oder einfach behauene Steine	—	—	—	—	—	—	—	—	—	—
86c	Natürlicher, fester Asphalt	960	—	—	—	5 963	6 923	540	—	5 702	6 242
87a	Petroleum und andere Mineralöle, roh und Rückstände	—	—	—	—	—	—	—	—	367	367
87b	Derivate der Mineralöle	—	—	—	—	—	—	—	—	—	—
88a	Steinkohlen	162 239	23 299	184 004	2839	177 171	549 552	2877	3 681	493	7 051
88b	Steinkohlenkoks	—	—	—	—	—	—	—	—	—	—
88c	Steinkohlenbriketts	637	—	—	—	26 432	27 069	—	—	—	—
88d	Braunkohle	—	—	—	—	—	—	—	—	—	—
88e	Braunkohlenbriketts	—	—	—	—	—	—	—	—	—	—
88f	Rückstände der Destillation der Steinkohle	—	—	—	—	—	—	—	—	—	—
88g	Torf	—	—	—	—	—	—	—	—	—	—
89	Kalk	—	—	—	—	—	—	—	—	—	—
90	Zement	929	—	—	—	—	929	—	—	—	—
91	—	—	—	—	—	—	—	—	—	—	—
92	Wolle	10	—	—	—	—	10	—	—	—	—
93	—	—	—	—	—	—	—	—	—	—	—
94	Baumwolle	—	—	—	—	—	—	—	—	—	—
95	Jute	—	—	—	—	—	—	—	—	—	—
96	Hanf und Flachs	—	—	—	—	—	—	—	—	—	—
97	Ander. Textilrohstoffe	—	—	—	—	—	—	—	—	—	—
98a	Lumpen und Abfälle	580	—	—	—	—	580	—	—	—	—
98b	Erde (Heide-, Gartenerde), Lehm, Sand, Mergel	—	—	—	—	—	—	—	—	—	—
98c	Erde für Steingut, Töpfererde, Kaolin (Porzellanerde), Schamotte, Ton	—	—	—	—	—	—	—	—	—	—
98d	Farberden (einschl. Kreide), Graphit	—	—	—	—	—	—	—	—	1 853	1 853
	zu übertragen	302 093	26 386	184 004	2839	224 923	740 245	8305	10 132	10 228	28 665

Nummer	Güterverzeichnis	Zufuhr in Tonnen in den belgischen Häfen						Zufuhr in Tonnen in den französischen Häfen			
		Hafen 59	Hafen 60	Hafen 61	Haf. 62	Hafen 63	Zusammen (Spalte 19-23)	Hafen 64	Hafen 65	Hafen 66	Zusammen (Spalte 25-27)
		Ant- werpen	Gent	Brüssel	See- brügge	Aud. belg. Fluß- und Seehäfen		Frankösisch. durch die Maas zugängliche Flußhäfen	Frankösisch. durch d. Scheids zugängliche Flußhäfen	Andere franzö. Fluß- und Seehäfen	
1	2	19	20	21	22	23	24	25	26	27	28
	Übertrag	302 093	26 386	184 004	2839	224 923	740 245	8305	10 132	10 228	28 665
98e	Andere Erden	—	—	—	—	—	—	—	—	—	—
98f	Schlacken (ohne Thomasmehl)	—	—	—	—	—	—	—	—	—	—
98g	Andere Rohstoffe oder einfach zubereitete Stoffe	17 347	2 327	18 428	—	81 631	119 733	—	—	—	—
	IV. Fertigwaren.										
99/102	—	—	—	—	—	—	—	—	—	—
103	Farben, Färbemittel, Lacke	693	—	—	—	—	693	—	—	—	—
104a	Soda aller Art	53 982	—	—	—	—	53 982	992	—	—	992
104b	Bitter- und Glaubersalz	402	—	—	—	—	402	—	—	—	—
104c	Salzsäure	—	—	—	—	—	—	—	—	—	—
104d	Teer, Teeröl u. ihre Derivate (Benzol usw.), Pech, Naphthalin usw.	—	—	—	—	—	—	—	1 012	5 700	6 712
104e	Andere chemische Erzeugnisse	75 773	—	—	—	—	75 773	—	—	—	—
105/107	—	—	—	—	—	—	—	—	—	—
108/112	Häute, Felle, Leder zugerichtet, Waren daraus	—	—	—	—	—	—	—	—	—	—
113/118	Garne und Seilerwaren	—	—	—	—	—	—	—	—	—	—
119/131	Gewebe, Wäsche und Kleidungsstücke	—	—	—	—	—	—	—	—	—	—
132	Kautschukwaren	47	—	—	—	—	47	—	—	—	—
133/134	Möbel und andere Holzwaren	66	—	—	—	—	66	—	—	—	—
135/139	Papier, Pappe und Waren daraus	426	—	—	—	—	426	—	—	—	—
140	Waren aus Marmor, aus Gips, aus Zement und aus Stein	338	—	—	—	—	338	—	—	—	—
141	Ziegelsteine, Backsteine, Wandplatten, Röhren mit Ausnahme derjenigen aus Fayence oder Porzellan	6 949	—	400	—	300	7 649	—	—	—	—
142/143	Fayence oder Porzellan; and. Töpferware	704	—	—	—	—	704	—	—	—	—
144/147	Glaswaren: Spiegel, Fensterglas, Trinkgläser, andere Glaswaren	2 257	—	—	—	—	2 257	—	—	—	—
148/149a	Eisen u. Stahl in Stäben u. Bandisen, geformt od. nicht, eiserne Balken	163	—	—	—	—	163	—	—	—	—
148/149b	Brücken- und andere Bauteile (Konstruktionsteile)	301	—	—	—	—	301	—	—	—	—
148/149c	Platten und Bleche aus Eisen oder Stahl und Weißblech	210	—	—	—	—	210	—	—	—	—
148/149d	Schienen i. Eis. od. Stahl u. ihre Zubehörteile	4 066	—	—	—	—	4 066	—	—	—	—
148/149e	Eisenbahnschwellen, eiserne	—	—	—	—	—	—	—	—	—	—
148/149f	Achsen, Bandagen, Räder für rollendes Eisenbahnmateriale	—	—	—	—	—	—	—	—	—	—
148/149g	Rohre, Röhren und Säulen aus Eisen oder aus Stahl	476	—	—	—	—	476	—	—	—	—
148/149h	Eisen- und Stahldraht in Ringen	443	—	—	—	—	443	—	—	—	—
148/149i	Andere Eisen- und Stahlwaren	5 640	—	—	—	—	5 640	—	—	—	—
150/155	Waren aus unedlen Metallen, außer Eisen und Stahl	—	—	—	—	—	—	—	—	—	—
156/157	—	—	—	—	—	—	—	—	—	—
158/168	Maschinen, mechanische Vorrichtungen, Werkzeuge und Teile davon	90	—	—	—	—	90	—	—	—	—
169/174	Fahrzeuge aller Art, Schiffe und Boote	57	—	—	—	—	57	—	—	—	—
175/180	—	—	—	—	—	—	—	—	—	—
181	Andere Fertigerzeugnisse	12	—	—	—	—	12	—	—	—	—
182	—	—	—	—	—	—	—	—	—	—
	V. Gold und Silber, unverarbeitet, und Gold- und Silbermünzen.										
183/186	—	—	—	—	—	—	—	—	—	—
187	Waren, deren Versand von untergeordnet. Bedeutung ist (siehe Güterverzeichnis)	—	—	—	—	—	—	—	—	—	—
188	Stückgüter im Einzelgewicht von weniger als 250 kg	—	—	—	—	—	—	—	—	—	—
189	Umschließungen, gebraucht	—	—	—	—	—	—	—	—	—	—
	Summe der Güter-Zufuhr	472 535	28 713	202 832	2839	306 854	1 013 773	9277	11 144	15 928	36 359
	Darunter Floßverkehr:										
65a	Eisenbahnschwellen aus Holz	—	—	—	—	—	—	—	—	—	—
65b	Grubenholz	—	—	—	—	—	—	—	—	—	—
65c	Brennholz	—	—	—	—	—	—	—	—	—	—
65d	Edelhölzer	—	—	—	—	—	—	—	—	—	—
65e	And. Hölzer als Edelhölzer, nicht geschält	—	—	—	—	—	—	—	—	—	—
65f	Bauholz, Schreinerholz, Tischlerholz gesägt, gehobelt, Balken	—	—	—	—	—	—	—	—	—	—
65g	Anderes Holz	—	—	—	—	—	—	—	—	—	—
	Summe des Floßholzes	—	—	—	—	—	—	—	—	—	—

Beilage 5 zu IV, A, a.

Güterverkehr.

**Verkehr von den niederländischen, belgischen, französischen
und sonstigen Häfen**

mit Einbegriff des Rhein-See-Verkehrs, an der deutsch-niederländischen Grenze

im Jahr 1923

nach den Aufzeichnungen der deutschen Haupt-Zollstelle in Emmerich, der niederländischen Zollstelle in Lobith und den belgischen und französischen Häfen daselbst.

Die Preuß. Haupt-Zollstelle in Emmerich schreibt den Verkehr in den einzelnen niederländischen, belgischen und französischen Häfen (B. Spalte 3—27) nicht an; es ist deshalb in A, Spalte 28 nur die Gesamtabfuhr in diesen Häfen angegeben.

Nummer	Güterverzeichnis	Gesamt-Abfuhr in den nieder- ländischen, belgischen und französischen Häfen (Sp. 3-27)	Abfuhr in Tonnen in den deutschen überseeischen Häfen (Rhein-See-Verkehr)					Zu- sammen (Sp. 29-33)	Abfuhr in Tonnen in den anderen über- seeischen Häfen (Rhein-See-Verkehr)				Zu- sammen (Sp. 35-39)	Gesamt- Abfuhr nach dem deutschen Rhein hin (Sp. 28, 34, 39)
			Hafen 67 Bremen	Hafen 68 Hamburg	Hafen 69 Stettin	Hafen 70 Königs- berg	Hafen 71 Andere deutsche Häfen		Hafen 72 Danzig	Hafen 73 Andere baltische Häfen	Hafen 74 Englische Häfen	Hafen 75 Alle anderen Häfen		
1	2	28	29	30	31	32	33	34	35	36	37	38	39	40
	I. Lebende Tiere.													
1/7	Lebende Tiere (Stückzahl)													
	II. Nahrungsmittel und Getränke.													
8/10	Fleisch, einschl. Geflügel u. Wild, nicht lebend													
11	Speisefette													
12	Margarine u. andere Kunstbutter													
13	Milch													
14/15	Naturbutter, Käse													
16														
17	Fische, Schalthiere und Muscheln													
18/19														
20	Weizen													
21	Roggen													
22	Gerste													
23	Hafer													
24	Mais													
25	Andere Getreidearten													
26	Reis													
27/28	Mehl aus Getreide, Reismehl u. andere Mülereierzeugnisse													
29	Malz													
30														
31	Frisches Gemüse													
32/33	Getrocknete Hülsenfrüchte, getrocknetes Gemüse													
34	Kartoffeln													
35	Obst, frisch und getrocknet													
36	Kaffee													
37/38	Kakao, roh, zubereiteter Kakao													
39	Tee													
40	Zucker, roh und raffiniert													
41	Gewürze													
42	Pflanzenöle													
43	Salz, i. Rohzustd. od. raffin.													
44	Andere Nahrungsmittel													
45	Wein													
46	Bier													
47	Weingeisthaltige Getränke													
48	Quellwasser und Mineralwasser													
49	Andere Getränke													
	III. Rohstoffe oder einfach zubereitete Stoffe.													
50	Häute, roh, gesalzen, gegerbt aber nicht weiter zugerichtet, rohes Pelzwerk													
51														
52	Knochen und Hornzapfen													
53a	Tierischer Dünger u. Guano													
53b	Kalksuperphosphat													
53c	Salpetersaures Natron													
53d	Schlacken phosphors. Salze													
53e	Kalidünger													
53f	Andere Düngemittel													
54 55														
56	Futtermittel													
57	Kleie													
58	Ölkuchen													
59	Hopfen													
60	Zuckerrüben													
61	Sämereien													
62														
	zu übertragen													

¹⁾ Für 1923 waren mit Rücksicht auf die besonderen Verhältnisse Angaben nicht erhältlich.

Nummer	Güterverzeichnis	Gesamt-Abfuhr in den nieder- ländischen, belgischen und französischen Häfen (Sp. 3-27) 28	Abfuhr in Tonnen in den deutschen überseeischen Häfen (Rhein-See-Verkehr)					Zu- sammen (Sp. 29-33) 34	Abfuhr in Tonnen in den anderen über- seeischen Häfen (Rhein-See-Verkehr)					Gesamt- Abfuhr nach dem deutschen Rhein hin (Sp. 28,34,39) 40
			Hafen 67	Hafen 68	Hafen 69	Hafen 70	Hafen 71		Hafen 72	Hafen 73	Hafen 74	Hafen 75		
			Bremen	Hamburg	Stettin	Königs- berg	Andere deutsche Häfen		Danzig	Andere baltische Häfen	Englische Häfen	Alle anderen Häfen	Zu- sammen (Sp. 35-38) 39	
1	2	28	29	30	31	32	33	34	35	36	37	38	39	40
	Übertrag													
63	Harze, Gummi u. Pflanzen- wachs													
64	Rohtabak													
65a	Eisenbahnschwellen aus Holz													
65b	Grubenholz													
65c	Brennholz													
65d	Edelhölzer													
65e	Andere Hölzer als Edel- hölzer, nicht geschält...													
65f	Bauholz, Schreinerholz, Tischlereiholz, gesägt, ge- hobelt, Balken													
65g	Anderes Holz													
66													
67	Farbhölzer, Gerbrinden und and. Farb- u. Gerbstoffe aus der Pflanzenwelt....													
68	Zellstoff													
69	Kupfererze													
70a	Eisenerze													
70b	Schwefelkies													
71	Bleierze													
72	Zinkerze													
73	Manganerze													
74/75	Zinnerze, andere Erze													
76	Aluminium													
77	Kupfer													
78													
79a	Roheisen, Rohstahl													
79b	Luppen aus Eisen u. Stahl; dünn ausgeschn. Gußstahl													
79c	Alteisen, Eisen- und Stahl- bruch													
80													
81	Blei													
82	Zink													
83	Andere unedle Metalle im Rohzustand													
84/85													
86a	Pflastersteine													
86b	Andere rohe oder einfach behauene Steine													
86c	Natürlicher, fester Asphalt													
87a	Petroleum und andere Mi- neralöle, roh und Rück- stände													
87b	Derivate der Mineralöle ...													
88a	Steinkohlen													
88b	Steinkohlenkoks													
88c	Steinkohlenbriketts													
88d	Braunkohle													
88e	Braunkohlenbriketts													
88f	Rückstände der Destillation der Steinkohle													
88g	Torf													
89	Kalk													
90	Zement													
91													
92	Wolle													
93													
94	Baumwolle													
95	Jute													
96	Hanf und Flachs													
97	Andere Textilrohstoffe													
98a	Lumpen und Abfälle													
98b	Erde (Heide-, Gartenerde), Lehm, Sand, Mergel ...													
98c	Erde für Steingut, Töpfer- erde, Kaolin (Porzellan- erde), Schamotte, Ton...													
98d	Farberden (einschl. Kreide), Graphit													
	zu übertragen													

Nummer	Güterverzeichnis	Gesamt- Abfuhr in d. niederl. beig. u. franz. Häfen (Sp. 3-27)	Abfuhr in Tonnen in den deutschen überseeischen Häfen (Rhein-See-Verk.)					Zu- sammen (Sp. 29-33)	Abfuhr in Tonnen i. d. ander. über- seeischen Häfen (Rhein-See-Verk.)					Gesamt- Abfuhr nach dem deutschen Rhein hin (Sp. 28, 34, 39)
			Haf. 67 Bremen	Haf. 68 Hamburg	Haf. 69 Stettin	Haf. 70 Königs- berg	Haf. 71 Andere deutsche Häfen		Haf. 72 Banzig	Haf. 73 Andere baltische Häfen	Haf. 74 Englische Häfen	Haf. 75 Alle anderen Häfen	Zu- sammen (Sp. 35-38)	
1	2	28	29	30	31	32	33	34	35	36	37	38	39	40
	Übertrag													
98e	Andere Erden													
98f	Schlacken (ohne Thomasmehl)													
98g	Andere Rohstoffe oder einfach zubereitete Stoffe													
	IV. Fertigwaren.													
99/102													
103	Farben, Färbemittel, Lacke													
104a	Soda aller Art													
104b	Bitter- und Glaubersalz													
104c	Salzsäure													
104d	Teer, Teeröl u. ihre Derivate (Benzol usw.), Pech, Naphthalin usw.													
104e	Andere chemische Erzeugnisse													
105/107													
108/112	Häute, Felle, Leder zugerichtet, Waren daraus													
113/118	Garne und Seilerwaren													
119/131	Gewebe, Wäsche und Kleidungsstücke ..													
132	Kautschukwaren													
133/134	Möbel und andere Holzwaren													
135/139	Papier, Pappe und Waren daraus													
140	Waren aus Marmor, aus Gips, aus Zement und aus Stein													
141	Ziegelsteine, Backsteine, Wandplatten, Röhren mit Ausnahme derjenigen aus Fayence oder Porzellan													
142/143	Fayence oder Porzellan; and. Töpferwaren													
144/147	Glaswaren: Spiegel, Fensterglas, Trink- gläser, andere Glaswaren													
148/149a	Eisen u. Stahl in Stäben u. Bandeisen, geformt od. nicht, eiserne Balken													
148/149b	Brücken- und andere Bauteile (Konstruk- tionsteile)													
148/149c	Platten und Bleche aus Eisen oder Stahl und Weißblech													
148/149d	Schienen i. Eis. od. Stahl u. ihre Zubehörteile													
148/149e	Eisenbahnschwellen, eiserne													
148/149f	Achsen, Bandagen, Räder für rollendes Eisenbahnmaterial													
148/149g	Rohre, Röhren und Säulen aus Eisen oder aus Stahl													
148/149h	Eisen- und Stahldraht in Ringen													
148/149i	Andere Eisen- und Stahlwaren													
150/155	Waren aus unedlen Metallen, außer Eisen und Stahl													
156/157													
158/168	Maschinen, mechanische Vorrichtungen, Werkzeuge und Teile davon													
169/174	Fahrzeuge aller Art, Schiffe und Boote ..													
175/180													
181	Andere Fertigerzeugnisse													
182													
	V. Gold und Silber, unverarbeitet, und Gold- und Silbermünzen.													
183/186													
187	Waren, deren Versand von untergeordnet. Bedeutung ist (siehe Güterverzeichnis)													
188	Stückgüter im Einzelgewicht von weniger als 250 kg													
189	Umschließungen, gebraucht													
	Summe der Güter-Abfuhr													
	Darunter Floßverkehr:													
65a	Eisenbahnschwellen aus Holz													
65b	Grubenholz													
65c	Brennholz													
65d	Edelhölzer													
65e	And. Hölzer als Edelhölzer, nicht geschält													
65f	Bauholz, Schreinerholz, Tischlereiholz, gesägt, gehobelt, Balken													
65g	Anderes Holz													
	Summe des Floßholzes													

Nummer	Güterverzeichnis	Abfuhr in Tonnen in den niederländischen Häfen																Zusammen (Spalte 3-17)
		Haf. 44	Haf. 45	Haf. 46	Haf. 47	Hafen 48	Haf. 49	Haf. 50	Haf. 51	Haf. 52	Hafen 53	Haf. 54	Haf. 55	Hafen 56	Hafen 57	Hafen 58		
		Nijmegen	Tiel	Zalt-Bommel	Gorinchem	Dordrecht	Arnhem	Wageningen	Wijk bij Duurstede	Culemborg	Vianen	Vlaardingen	Vreeswijk	Rotterdam	Amsterdam	Andere niederländische Häfen		
1	2	3	4	5	6	7	8	9	10	11	12	13	14	15	16	17	18	
I. Lebende Tiere.																		
1/7	Lebende Tiere (Stückzahl)	—	—	—	—	—	—	—	—	—	—	—	—	—	84	—	—	84
II. Nahrungsmittel und Getränke.																		
8/10	Fleisch, einschl. Geflügel u. Wild, nicht lebend	41	—	—	—	—	—	—	—	—	—	—	—	—	16 089	1 228	2 147	19 505
11	Speisefette	782	—	—	—	—	—	—	—	—	—	—	—	—	28 421	303	214	29 720
12	Margarine u. andere Kunstbutter	126	—	—	—	—	—	—	—	—	—	—	—	—	812	—	8	946
13	Milch	—	—	—	—	—	—	—	—	—	—	—	—	—	3 255	499	—	3 754
14/15	Naturbutter, Käse	40	—	—	—	—	—	—	—	—	—	—	—	—	1 928	72	—	2 040
16	—	—	—	—	—	—	—	—	—	—	—	—	—	—	—	—	—	—
17	Fische, Schalthiere und Muscheln	1	—	—	—	—	—	—	—	—	—	—	—	—	4 756	1 036	521	6 314
18/19	—	—	—	—	—	—	—	—	—	—	—	—	—	—	—	—	—	—
20	Weizen	—	—	—	—	—	—	—	—	—	—	—	—	—	281 398	5 246	—	286 644
21	Roggen	—	—	—	—	—	—	—	—	—	—	—	—	—	438 496	2 083	—	440 579
22	Gerste	—	—	—	—	—	—	—	—	—	—	—	—	—	18 940	801	—	19 741
23	Hafer	—	—	—	—	—	—	—	—	—	—	—	—	—	15 963	250	200	16 413
24	Mais	—	—	—	—	—	—	—	—	—	—	—	—	—	34 072	439	—	34 511
25	Anderer Getreidearten	—	—	—	—	—	—	—	—	—	—	—	—	—	1 934	5	—	1 939
26	Reis	—	—	—	—	—	—	—	—	—	—	—	—	—	2 206	3 127	—	5 333
27/28	Mehl aus Getreide, Reismehl u. andere Müllersierzeugnisse	—	—	—	—	—	—	—	—	—	—	—	—	—	33 646	9 479	720	43 845
29	Malz	—	—	—	—	—	—	—	—	—	—	—	—	—	—	—	—	—
30	—	—	—	—	—	—	—	—	—	—	—	—	—	—	—	—	—	—
31	Frisches Gemüse	—	—	—	—	—	—	—	—	—	—	—	—	—	5	—	25	30
32/33	Getrocknete Hülsenfrüchte, getrocknetes Gemüse	1	—	—	—	—	—	—	—	—	—	—	—	—	26 161	1 672	—	27 834
34	Kartoffeln	433	—	—	—	—	—	—	—	—	—	—	—	—	47	3	7 272	7 755
35	Obst, frisch und getrocknet	—	—	—	—	—	—	—	—	—	—	—	—	—	1 004	299	87	1 390
36	Kaffee	—	—	—	—	—	—	—	—	—	—	—	—	—	1 678	1 436	—	3 114
37/38	Kakao, roh, zubereiteter Kakao	—	—	—	—	—	—	—	—	—	—	—	—	—	632	1 025	—	1 657
39	Tee	—	—	—	—	—	—	—	—	—	—	—	—	—	18	56	—	74
40	Zucker, roh und raffiniert	—	—	—	—	—	—	—	—	—	—	—	—	—	9 339	1 774	—	11 113
41	Gewürze	—	—	—	—	—	—	—	—	—	—	—	—	—	102	110	—	212
42	Pflanzenöl	—	—	—	—	—	—	—	—	—	—	—	—	—	—	—	—	—
43	Salz, i. Rohzustd. od. raffin.	—	—	—	—	—	—	—	—	—	—	—	—	—	341	200	27 159	6 689
44	Anderer Nahrungsmittel	7	—	—	—	—	—	—	—	—	—	—	—	—	—	—	—	—
45	Wein	—	—	—	—	—	—	—	—	—	—	—	—	—	1 345	725	171	2 248
46	Bier	—	—	—	—	—	—	—	—	—	—	—	—	—	148	304	—	452
47	Weingeisthaltige Getränke	—	—	—	—	—	—	—	—	—	—	—	—	—	1 256	12	—	1 268
48	Quellwasser und Mineralwasser	—	—	—	—	—	—	—	—	—	—	—	—	—	3 382	675	—	4 057
49	Anderer Getränke	—	—	—	—	—	—	—	—	—	—	—	—	—	25	—	—	25
		—	—	—	—	—	—	—	—	—	—	—	—	—	30	—	—	30
III. Rohstoffe oder einfach zubereitete Stoffe.																		
50	Häute, roh, gesalzen, gegerbt aber nicht weiter zugerichtet, rohes Pelzwerk	—	—	—	—	—	—	—	—	—	—	—	—	—	8 380	1 570	—	9 950
51	—	—	—	—	—	—	—	—	—	—	—	—	—	—	—	—	—	—
52	Knochen und Hornzapfen	—	—	—	—	—	—	—	—	—	—	—	—	—	132	—	—	132
53a	Tierischer Dünger u. Guano	—	—	—	—	—	—	—	—	—	—	—	—	—	251	40	—	291
53b	Kalksuperphosphat	—	—	—	—	—	—	—	—	—	—	—	—	—	—	—	—	—
53c	Salpetersaures Natron	—	—	—	—	—	—	—	—	—	—	—	—	—	100	—	—	100
53d	Schlacken phosphors. Salz	—	—	—	—	—	—	—	—	—	—	—	—	—	—	—	—	—
53e	Kalidünger	—	—	—	—	—	—	—	—	—	—	—	—	—	—	—	—	—
53f	Anderer Düngemittel	—	—	—	—	—	—	—	—	—	—	—	—	—	11 074	—	60	11 134
54/55	—	—	—	—	—	—	—	—	—	—	—	—	—	—	—	—	—	—
56	Futtermittel	—	—	261	—	—	—	—	—	—	—	—	—	—	4 313	898	10 624	16 096
57	Kleie	—	—	—	—	—	—	—	—	—	—	—	—	—	917	170	—	1 087
58	Ölkuchen	—	—	—	—	—	—	—	—	—	—	—	—	—	320	—	—	320
59	Hopfen	—	—	—	—	—	—	—	—	—	—	—	—	—	—	—	—	—
60	Zuckerrüben	3	—	—	—	—	—	—	—	—	—	—	—	—	—	1	79 401	79 405
61	Sämereien	—	—	—	—	—	—	—	—	—	—	—	—	—	25 473	2 186	—	27 659
62	—	—	—	—	—	—	—	—	—	—	—	—	—	—	—	—	—	—
zu übertragen		1434	—	261	—	—	—	—	—	—	—	—	341	200	1005207	44 213	112 181	1 163 837

Nummer	Güterverzeichnis	Abfuhr in Tonnen in den niederländischen Häfen																Zusammen (Spalte 9-17)
		Haf. 44	Haf. 45	Haf. 46	Haf. 47	Hafen 48	Haf. 49	Haf. 50	Haf. 51	Haf. 52	Haf. 53	Hafen 54	Haf. 55	Hafen 56	Hafen 57	Hafen 58		
		Nijm- wegen	Tiel	Zalt- Bommel	Gorin- chem	Dord- recht	Arnhem	Wag- ningen	Wijk bij Duurstede	Calem- borg	Vianen	Vlaar- dingen	Vrees- wijk	Rotter- dam	Amster- dam	Andere nieder- ländische Häfen	Zusammen	
3	4	5	6	7	8	9	10	11	12	13	14	15	16	17	18			
	Übertrag	1434	—	261	—	—	—	—	—	—	341	200	1 005 207	44 213	112 181	1 163 837		
63	Harze, Gummi u. Pflanzen- wachs	—	—	—	—	—	—	—	—	—	—	—	1 802	683	—	2 485		
64	Rohtabak	18	—	—	—	—	—	—	—	—	—	—	1 003	619	—	1 640		
65a	Eisenbahnschwellen aus Holz	—	—	—	—	—	—	—	—	—	—	—	—	—	—	—		
65b	Grubenholz	—	—	—	—	—	—	—	—	—	—	—	—	—	—	—		
65c	Br nholz	—	—	—	—	—	—	—	—	—	—	—	—	59	—	59		
65d	Edelhölzer	—	—	—	—	—	—	—	—	—	—	—	77	43	—	120		
65e	Andere Hölzer als Edel- hölzer, nicht geschält	—	—	—	—	—	—	—	—	—	—	—	150	—	—	150		
65f	Bauholz, Schreinereiholz, Tischlereiholz, gesägt, ge- hobelt, Balken	1	—	—	—	—	—	—	—	—	—	—	7 488	142	374	8 005		
65g	Anderes Holz	—	—	—	—	—	—	—	—	—	—	—	1 000	97	15	1 112		
66	Farbhölzer, Gerbrinden und and. Farb- u. Gerbstoffe aus der Pflanzenwelt	—	—	—	—	—	—	—	—	—	—	—	—	—	—	—		
68	Zellstoff	—	—	—	—	—	—	—	—	—	—	—	4 018	324	—	4 342		
69	Kupfererze	—	—	—	—	—	—	—	—	—	—	—	1 760	80	—	1 840		
70a	Eisenerze	—	—	—	—	—	—	—	—	—	—	—	43 116	—	—	43 116		
70b	Schwefelkies	—	—	—	—	—	—	—	—	—	—	—	240 623	—	—	240 623		
71	Bleierze	—	—	—	—	—	—	—	—	—	—	—	1 191	—	—	1 191		
72	Zinkerze	—	—	—	—	—	—	—	—	—	—	—	51	—	—	51		
73	Manganerze	—	—	—	—	—	—	—	—	—	—	—	1 929	—	—	1 929		
74/75	Zinnerze, andere Erze	—	—	—	—	—	—	—	—	—	—	—	19 387	—	35	19 422		
76	Aluminium	—	—	—	—	—	—	—	—	—	—	—	43 257	—	—	43 257		
77	Kupfer	—	—	—	—	—	—	—	—	—	—	—	26	11	—	37		
78	Roheisen, Rohstahl	—	—	—	—	—	—	—	—	—	—	—	2 828	139	—	2 967		
79a	Luppen aus Eisen u. Stahl; dünn ausgechn. Gußstahl	—	—	—	—	—	—	—	—	—	—	—	6 076	34	—	6 110		
79b	Al eisen, Eisen- und Stahl- bruch	422	—	—	—	893	103	—	—	—	—	—	—	—	—	—		
80	Blei	—	—	—	—	—	—	—	—	—	—	—	21 490	8 854	22 454	54 216		
81	Zink	—	—	—	—	—	—	—	—	—	—	—	—	—	—	—		
82	Andere unedle Metalle im Rohzustand	—	—	—	—	—	—	—	—	—	—	—	2 506	3 004	—	5 510		
84/85	Pflastersteine	—	—	—	—	—	—	—	—	—	—	—	114	220	—	334		
86a	Andere rohe oder einfach behauene Steine	—	—	—	—	—	—	—	—	—	—	—	15	3	—	18		
86b	Natürlicher, fester Asphalt	—	—	—	—	—	—	—	—	—	—	—	—	—	—	—		
86c	Petroleum und andere Mi- neralöle, roh und Rück- stände	—	—	—	—	—	—	—	—	—	—	—	2 050	55	53	2 158		
87a	Derivate der Mineralöle	—	—	—	—	—	—	—	—	—	—	—	—	1 791	1 387	3 178		
87b	Steinkohlen	—	—	—	—	—	—	—	—	—	—	—	2 654	13 652	56	16 362		
88a	Steinkohl nkoks	—	—	—	—	—	—	—	—	—	—	—	—	30 643	41	30 684		
88b	Steinkohlenbriketts	—	—	—	—	—	—	—	—	—	—	—	91 965	2 640 806	8 495	24 102		
88c	Braunkohle	—	—	—	—	—	—	—	—	—	—	—	2 468	230 452	1 342	363		
88d	Braunkohlenbriketts	—	—	—	—	—	—	—	—	—	—	—	—	—	—	—		
88e	Rücks änd der Destillation der Steinkohle	—	—	—	—	—	—	—	—	—	—	—	—	—	—	—		
88f	Torf	—	—	—	—	—	—	—	—	—	—	—	—	—	—	—		
88g	Kalk	—	—	—	—	—	—	—	—	—	—	—	1 384	—	—	1 384		
89	Zement	—	—	—	—	—	—	—	—	—	—	—	—	—	—	—		
90	Wolle	5	—	—	—	—	—	—	—	—	—	—	—	4 761	2 473	7 234		
91	Baumwolle	—	—	—	—	—	—	—	—	—	—	—	—	655	356	1 016		
92	Jute	—	—	—	—	—	—	—	—	—	—	—	—	—	—	—		
93	Hanf und Flachs	—	—	—	—	—	—	—	—	—	—	—	—	2 868	67	2 935		
94	Andere Textilrohstoffe	—	—	—	—	—	—	—	—	—	—	—	—	209	—	209		
95a	Lumpen und Abfälle	—	—	—	—	—	—	—	—	—	—	—	—	463	63	526		
95b	Erde (Heide-, Gartenerde), Lehm, Sand, Mergel	—	—	—	—	—	—	—	—	—	—	—	—	51	38	89		
95c	Erde für Steingut, Töpfer- erde, Kaolin (Porzellan- erde), Schamotte, Ton	—	—	—	—	—	—	—	—	—	—	—	—	601	348	266		
95d	Farberden (einschl. Kreide), Graphit	—	—	—	—	—	—	—	—	—	—	—	—	152	—	407		
96	zu übertragen	1880	—	261	—	920	103	—	—	—	—	—	342 676	200	5 675 474	84 423		
																172 212		
																	6 278 149	

Abfuhr in Tennen in den niederländischen Häfen

Nummer	Güterverzeichnis	Abfuhr in Tennen in den niederländischen Häfen														Zusammen (Spalte 3-17)	
		Haf. 44 Nijmegen	H. 45 Tiel	H. 46 Zalt-Bommel	H. 47 Gorinchem	Haf. 48 Dordrecht	Haf. 49 Arnhem	H. 50 Wageningen	H. 51 Wijk bij Duurstede	H. 52 Culemborg	H. 53 Vianen	Haf. 54 Vlaardingen	Haf. 55 Vreeswijk	Hafen 56 Rotterdam	Hafen 57 Amsterdam		Hafen 58 Andere niederländische Häfen
1	2	3	4	5	6	7	8	9	10	11	12	13	14	15	16	17	18
	Übertrag	1880	—	261	—	920	103	—	—	—	—	342 676	200	5 675 474	84 423	172 212	6 278 149
99e	Andere Erden	—	—	—	—	—	—	—	—	—	—	—	—	500	10	—	510
99f	Schlacken (ohne Thomasmehl)	—	—	—	—	—	—	—	—	—	—	—	—	—	876	—	876
99g	Andere Rohstoffe oder einfach zubereitete Stoffe	164	—	—	—	—	—	—	—	—	—	1 972	—	40 946	11 324	3 544	57 950
	IV. Fertigwaren.																
99/102	Farben, Färbemittel, Lacke	—	—	—	—	—	—	—	—	—	—	—	—	2 691	2 356	77	5 124
103	Soda aller Art	—	—	—	—	—	—	—	—	—	—	—	—	446	219	—	665
104a	Bitter- und Glaubersalz	—	—	—	—	—	—	—	—	—	—	—	—	—	—	—	—
104b	Salzsäure	—	—	—	—	—	—	—	—	—	—	—	—	—	—	—	—
104c	Teer, Teeröl u. ihre Derivate (Benzol usw.), Pech, Naphthalin usw.	—	—	—	—	—	—	—	—	—	—	103	—	20 746	23	—	20 872
104e	Andere chemische Erzeugnisse	—	—	—	—	—	—	—	—	—	—	—	—	1 727	5 025	169	6 921
105/107	Häute, Felle, Leder zugerichtet, Waren daraus	11	—	—	—	—	—	—	—	—	—	—	—	45	12	—	68
113/118	Garne und Seilerwaren	—	—	—	—	—	—	—	—	—	—	—	—	93	266	—	359
119/131	Gewebe, Wäsche und Kleidungsstücke	2	—	—	—	—	—	—	—	—	—	—	—	80	20	11	113
132	Kautschukwaren	—	—	—	—	—	—	—	—	—	—	—	—	13	5	—	18
133/134	Möbel und andere Holzwaren	7	—	—	—	—	—	—	—	—	—	—	—	214	8	289	518
135/139	Papier, Pappe und Waren daraus	—	—	—	—	—	—	—	—	—	—	—	—	266	84	122	472
140	Waren aus Marmor, aus Gips, aus Zement und aus Stein	—	—	—	—	—	—	—	—	—	—	—	—	100	5	—	105
141	Ziegelsteine, Backsteine, Wandplatten, Röhren mit Ausnahme derjenigen aus Fayence oder Porzellan	500	—	—	—	—	—	—	—	—	—	—	—	—	2	814	1 316
142/143	Fayence oder Porzellan; and. Töpferwaren	—	—	—	—	—	—	—	—	—	—	—	—	301	—	—	301
144/147	Glaswaren: Spiegel, Fensterglas, Trinkgläser, andere Glaswaren	—	—	—	—	—	—	—	—	—	—	—	—	2 127	248	—	2 375
148/149a	Eisen u. Stahl in Stäben u. Bandeisen, geformt od. nicht, eiserne Balken	—	—	—	—	—	—	—	—	—	—	—	—	802	1	—	803
148/149b	Brücken- und andere Bauteile (Konstruktionsteile)	—	—	—	—	—	—	—	—	—	—	—	—	—	—	—	—
148/149c	Platten und Bleche aus Eisen oder Stahl und Weißblech	—	—	—	—	—	—	—	—	—	—	—	—	636	394	—	1 030
148/149d	Schienen i. Eis. od. Stahl u. ihre Zubehörteile	—	—	—	—	—	—	—	—	—	—	—	—	71	—	—	71
148/149e	Eisenbahnschwellen, eiserne	—	—	—	—	—	—	—	—	—	—	—	—	—	—	—	—
148/149f	Achsen, Bandagen, Räder für rollendes Eisenbahnmaterial	—	—	—	—	—	—	—	—	—	—	—	—	—	—	—	—
148/149g	Rohre, Röhren und Säulen aus Eisen oder aus Stahl	—	—	—	—	—	—	—	—	—	—	—	—	—	2	—	2
148/149h	Eisen- und Stahldraht in Ringen	—	—	—	—	—	—	—	—	—	—	—	—	80	10	—	90
148/149i	Andere Eisen- und Stahlwaren	—	—	—	—	—	—	—	—	—	—	—	—	203	133	—	336
150/155	Waren aus unedlen Metallen, außer Eisen und Stahl	—	—	—	—	—	—	—	—	—	—	—	—	5	6	—	11
154/157	Maschinen, mechanische Vorrichtungen, Werkzeuge und Teile davon	—	—	—	—	30	—	—	—	—	—	—	—	187	45	—	262
159/174	Fahrzeuge aller Art, Schiffe und Boote	—	—	—	—	—	—	—	—	—	—	—	—	555	—	—	555
175/180	Andere Fertigerzeugnisse	—	—	—	—	—	—	—	—	—	—	—	—	517	58	—	575
	V. Gold und Silber, unverarbeitet, und Gold- und Silbermünzen.																
183/186	Waren, deren Versand von untergeordnet. Bedeutung ist (siehe Güterverzeichnis)	1	—	—	—	—	—	—	—	—	—	—	—	1 965	2 056	—	4 022
188	Stückgüter im Einzelgewicht von weniger als 250 kg	3	—	—	—	—	—	—	—	—	—	—	—	38	13	—	54
189	Umschließungen, gebraucht	161	—	—	—	—	—	—	—	—	—	—	—	1 658	467	359	2 645
	Summe der Güter-Abfuhr	2729	—	261	—	950	103	—	—	—	—	344 751	200	5 752 486	108 091	177 597	6 387 168
	Darunter Floßverkehr:																
15a	Eisenbahnschwellen aus Holz	—	—	—	—	—	—	—	—	—	—	—	—	—	—	—	—
15b	Grubenholz	—	—	—	—	—	—	—	—	—	—	—	—	—	—	—	—
15c	Brennholz	—	—	—	—	—	—	—	—	—	—	—	—	—	—	—	—
15d	Edelhölzer	—	—	—	—	—	—	—	—	—	—	—	—	—	—	—	—
15e	And. Hölzer als Edelhölzer, nicht geschält	—	—	—	—	—	—	—	—	—	—	—	—	—	—	—	—
15f	Bauholz, Schreinerholz, Tischlereiholz, gesägt, gehobelt, Balken	—	—	—	—	—	—	—	—	—	—	—	—	—	—	—	—
15g	Anderes Holz	—	—	—	—	—	—	—	—	—	—	—	—	—	—	—	—
	Summe des Floßholzes	—	—	—	—	—	—	—	—	—	—	—	—	—	—	—	—

Nummer	Güterverzeichnis	Abfuhr in Tonnen in den belgischen Häfen						Abfuhr in Tonnen in den französischen Häfen				
		Hafen 59	Hafen 60	Hafen 61	Hafen 62	Hafen 63	Zusammen	Hafen 64	Hafen 65	Hafen 66	Zusammen	
		Antwerpen	Gent	Brüssel	Seebrügge	And. belgische Fluß- und Seehäfen		(Spalte 19-23)	Französische, durch die Maas zugängliche Flußhäfen	Französische, durch d. Schelde zugängliche Flußhäfen		Andere französische Fluß- und Seehäfen
1	2	19	20	21	22	23	24	25	26	27	28	
	I. Lebende Tiere.											
1/7	Lebende Tiere (Stückzahl).	—	—	—	—	—	—	—	—	—	—	—
	II. Nahrungsmittel und Getränke.											
8/10	Fleisch, einschl. Geflügel u. Wild, nicht lebend	5 836	151	—	—	—	5 987	—	—	—	—	—
11	Speisefette	1 199	—	—	—	—	1 199	—	—	—	—	—
12	Margarine u. andere Kunstbutier	50	—	—	—	—	50	—	—	—	—	—
13	Milch	236	—	—	—	—	236	—	—	—	—	—
14/15	Naturbutter, Käse	25	—	—	—	—	25	—	—	—	—	—
16	—	—	—	—	—	—	—	—	—	—	—
17	Fische, Schalthiere und Muscheln	196	—	—	—	—	196	—	—	—	—	—
18/19	—	—	—	—	—	—	—	—	—	—	—
20	Weizen	287 348	—	—	—	—	287 348	—	—	—	—	—
21	Roggen	6 767	—	—	—	—	6 767	—	—	—	—	—
22	Gerste	25 839	—	—	—	—	25 839	—	—	—	—	—
23	Haer	73 408	—	—	—	—	73 408	—	—	—	—	—
24	Mais	30 849	—	—	—	—	30 849	—	—	—	—	—
25	Andere Getreidearten	9	—	—	—	—	9	—	—	—	—	—
26	Reis	2 783	—	—	—	—	2 783	—	—	—	—	—
27/28	Mehl aus Getreide, Reismehl u. andere Müllereierzeugnisse	3 573	—	—	—	—	3 573	—	—	—	—	—
29	Malz	824	—	—	—	—	824	—	—	—	—	—
30	—	—	—	—	—	—	—	—	—	—	—
31	Frisches Gemüse	21	—	—	—	—	21	—	—	—	—	—
32/33	Getrocknete Hülsenfrüchte, getrocknetes Gemüse	3 895	—	—	—	—	3 895	—	—	—	—	—
34	Kartoffeln	104	100	—	—	—	204	—	—	—	—	—
35	Obst, frisch und getrocknet	73	54	—	—	221	348	—	—	—	—	—
36	Kaffee	513	—	—	—	—	513	—	—	—	—	—
37/38	Kakao roh, zubereiteter Kakao	320	—	—	—	—	320	—	—	—	—	—
39	Tee	1	—	—	—	—	1	—	—	—	—	—
40	Zucker, roh und raffiniert	1 002	—	—	—	—	1 002	—	—	—	—	—
41	Gewürze	—	—	—	—	—	—	—	—	—	—	—
42	Pflanzenöle	892	—	—	—	—	892	—	—	—	—	—
43	Salz, i. Rohzustd. od. raffin.	—	—	—	—	—	—	—	—	—	—	—
44	Andere Nahrungsmittel	1 988	450	—	—	—	2 438	—	—	—	—	—
45	Wein	23 256	—	—	—	—	23 256	—	—	—	—	—
46	Bier	—	—	—	—	—	—	—	—	—	—	—
47	Weingeisthaltige Getränke	204	103	—	—	—	307	—	—	—	—	—
48	Quellwasser und Mineralwasser	—	—	—	—	—	—	—	—	—	—	—
49	Andere Getränke	—	—	—	—	—	—	—	—	—	—	—
	III. Rohstoffe oder einfach zubereitete Stoffe.											
50	Häute, roh, gesalzen, gegerbt aber nicht weiter zugerichtet, rohes Pelzwerk	269	—	—	—	—	269	—	—	—	—	—
51	—	—	—	—	—	—	—	—	—	—	—
52	Knochen und Hornzapfen	38	—	—	—	—	38	—	—	—	—	—
53a	Tierischer Dünger u. Guano	—	—	—	—	—	—	—	—	—	—	—
53b	Kalksuperphosphat	—	—	—	—	—	—	—	—	—	—	—
53c	Salpetersaures Natron	—	—	—	—	—	—	—	—	—	—	—
53d	Schlacken phosphors. Salze	—	—	—	—	323	323	—	—	—	—	—
53e	Kalidünger	—	—	—	—	—	—	—	—	—	—	—
53f	Andere Düngemittel	3 416	2109	—	—	420	5 945	—	—	—	—	—
54/55	—	—	—	—	—	—	—	—	—	—	—
56	Futtermittel	1 532	—	—	—	—	1 532	—	—	—	—	—
57	Kleie	752	—	—	—	—	752	—	—	—	—	—
58	Ölkuchen	—	—	—	—	—	—	—	—	—	—	—
59	Hopfen	—	—	—	—	—	—	—	—	—	—	—
60	Zuckerrüben	—	—	—	—	—	—	—	—	—	—	—
61	Sämereien	37 235	—	—	—	—	37 235	—	—	—	—	—
62	—	—	—	—	—	—	—	—	—	—	—
	zu übertragen	514 453	2967	—	—	964	518 384	—	—	—	—	—

Nummer	Güterverzeichnis	Abfuhr in Tonnen in den belgischen Häfen						Abfuhr in Tonnen in den französischen Häfen				
		Hafen 59	Hafen 60	Hafen 61	Hafen 62	Hafen 63	Zusammen	Hafen 04	Hafen 65	Hafen 66	Zusammen	
		Antwerpen	Gent	Brüssel	Seebrügge	And. belgische Fluß- und Seehäfen		(Spalte 19-23)	Französische, durch die Maas zugängliche Flußhäfen	Französische, durch d. Scheide zugängliche Flußhäfen		Andere französische Fluß- und Seehäfen
1	2	19	20	21	22	23	24	25	26	27	28	
	Übertrag	514 453	2 967	—	—	964	518 384	—	—	—	—	
63	Harze, Gummi u. Pflanzenwachs	3 371	—	—	—	—	3 371	—	—	—	—	
64	Rohtabak	163	—	—	—	—	163	—	—	—	—	
65a	Eisenbahnschwellen aus Holz	—	—	—	—	—	—	—	—	—	—	
65b	Grubenholz	2 348	—	—	—	—	2 348	—	—	—	—	
65c	Brennholz	—	—	—	—	—	—	—	—	—	—	
65d	Edelhölzer	37	—	—	—	—	37	—	—	—	—	
65e	Anderer Hölzer als Edelhölzer, nicht geschält	—	—	—	—	—	—	—	—	—	—	
65f	Bauholz, Schreinerholz, Tischlereiholz, gesägt, gehobelt, Balken	1 414	—	—	—	—	1 414	—	—	—	—	
65g	Anderes Holz	285	—	—	—	—	285	—	—	—	—	
66	Farbhölzer, Gerbrinden und and. Farb- u. Gerbstoffe aus der Pflanzenwelt	1 755	—	—	—	—	1 755	—	—	—	—	
68	Zellstoff	1 721	—	—	—	—	1 721	—	—	—	—	
69	Kupfererze	117	—	—	—	—	117	—	—	—	—	
70a	Eisenerze	21 351	19 078	948	—	9 260	50 637	—	—	—	—	
70b	Schwefelkies	—	—	—	—	333	333	—	—	—	—	
71	Bleierze	—	—	—	—	—	—	—	—	—	—	
72	Zinkerze	5 096	—	—	—	—	5 096	—	—	—	—	
73	Manganerze	33 842	—	—	—	—	33 842	—	—	—	—	
74/75	Zinnerze, andere Erze	3 545	—	—	—	—	3 545	—	—	—	—	
76	Aluminium	5	—	—	—	—	5	—	—	—	—	
77	Kupfer	253	—	—	—	—	253	—	—	—	—	
78	—	—	—	—	—	—	—	—	—	—	—	
78a	Roheisen, Rohstahl	2 522	—	—	—	—	2 522	—	—	—	—	
79b	Luppen aus Eisen u. Stahl; dünnausgeschm. Gußstahl	—	—	—	—	—	—	—	—	—	—	
79c	Alteisen, Eisen- und Stahlbruch	2 376	—	—	—	500	2 876	—	507	470	977	
80	—	—	—	—	—	—	—	—	—	—	—	
81	Blei	2 167	—	—	—	450	2 617	—	—	—	—	
82	Zink	448	—	—	—	—	448	—	—	—	—	
83	Anderer unedle Metalle im Rohzustand	74	—	—	—	—	74	—	—	—	—	
84/85	—	—	—	—	—	—	—	—	—	—	—	
86a	Pflastersteine	—	—	—	—	—	—	—	—	—	—	
86b	Anderer rohe oder einfach behauene Steine	73	—	—	—	—	73	—	—	—	—	
86c	Natürlicher, fester Asphalt	623	—	—	—	9 471	10 094	—	—	—	—	
87a	Petroleum und andere Mineralöle, roh und Rückstände	4 229	—	—	—	—	4 229	—	—	—	—	
87b	Derivate der Mineralöle	5 969	1 199	—	—	—	7 168	—	—	—	—	
88a	Steinkohlen	57 648	2 543	—	—	—	60 191	—	—	—	—	
88b	Steinkohlenkoks	5 299	—	—	—	—	5 299	—	—	—	—	
88c	Steinkohlenbriketts	—	—	—	—	—	—	—	—	—	—	
88d	Braunkohle	—	—	—	—	—	—	—	—	—	—	
88e	Braunkohlenbriketts	410	—	—	—	—	410	—	—	—	—	
88f	Rückstände der Destillation der Steinkohle	54	—	—	—	—	54	—	—	—	—	
88g	Torf	—	—	—	—	—	—	—	—	—	—	
89	Kalk	1 201	—	—	—	800	2 001	—	—	—	—	
90	Zement	1 070	—	—	—	545	1 615	—	—	—	—	
91	—	—	—	—	—	—	—	—	—	—	—	
92	Wolle	102	—	—	—	—	102	—	—	—	—	
93	—	—	—	—	—	—	—	—	—	—	—	
94	Baumwolle	1 238	—	—	—	—	1 238	—	—	—	—	
95	Jute	2 496	—	—	—	—	2 496	—	—	—	—	
96	Hanf und Flachs	72	—	—	—	—	72	—	—	—	—	
97	Anderer Textilrohstoffe	181	—	—	—	—	181	—	—	—	—	
98a	Lumpen und Abfälle	8	—	—	—	—	8	—	—	—	—	
98b	Erde (Heide-, Gartenerde), Lehm, Sand, Mergel	—	—	—	—	194	194	—	—	—	—	
98c	Erde für Steingut, Töpfererde, Kaolin (Porzellanerde), Schamotte, Ton	2 156	—	—	—	2 390	4 546	—	—	—	—	
98d	Farberden (einschl. Kreide), Graphit	80	—	—	—	—	80	—	—	—	—	
	zu übertragen	680 252	25 787	948	—	24 907	731 894	—	507	470	977	

Nummer	Güterverzeichnis	Abfuhr in Tonnen in den belgischen Häfen						Abfuhr in Tonnen in den französischen Häfen			
		Hafen 59	Hafen 60	Hafen 61	Haf. 62	Hafen 63	Zusammen (Spalte 19-23)	Hafen 64	Hafen 65	Hafen 66	Zusammen (Spalte 25-27)
		Ant- werpen 19	Gent 20	Brüssel 21	Sec- brügge 22	And. belg. Fluß- und Seehäfen 23		Fransösische, durch die Maas zugängliche Flußhäfen 25	Fransösische, durch d. Scheide zugängliche Flußhäfen 26	Andere französ. Fluß- und Seehäfen 27	
	Übertrag	680 252	25 787	948	—	24 907	731 894	—	507	470	977
98e	Andere Erden	16	—	—	—	665	681	—	—	—	—
98f	Schlacken (ohne Thomasmehl)	—	2 174	—	—	—	2 174	—	—	—	—
98g	Andere Rohstoffe oder einfach zubereitete Stoffe	22 859	—	—	—	275	23 134	—	—	—	—
	IV. Fertigwaren.										
99/102	—	—	—	—	—	—	—	—	—	—
103	Farben, Färbemittel, Lacke	123	—	—	—	35	158	—	—	—	—
104a	Soda aller Art	1 212	—	—	—	—	1 212	—	—	—	—
104b	Bitter- und Glaubersalz	—	—	—	—	—	—	—	—	—	—
104c	Salzsäure	—	—	—	—	—	—	—	—	—	—
104d	Teer, Teeröl u. ihre Derivate (Benzol usw.), Pech, Naphthalin usw.	256	—	—	—	—	256	—	—	—	—
104e	Andere chemische Erzeugnisse	2 997	—	—	—	15	3 012	—	—	—	—
105/107	—	—	—	—	—	—	—	—	—	—
108/112	Häute, Felle, Leder zugerichtet, Waren daraus	30	—	—	—	—	30	—	—	—	—
113/118	Garne und Seilerwaren	172	—	—	—	—	172	—	—	—	—
119/131	Gewebe, Wäsche und Kleidungsstücke ..	196	—	—	—	—	196	—	—	—	—
132	Kautschukwaren	1	—	—	—	—	1	—	—	—	—
133/134	Möbel und andere Holzwaren	126	—	—	—	—	126	—	—	—	—
135/139	Papier, Pappe und Waren daraus	331	—	—	—	—	331	—	—	—	—
140	Waren aus Marmor, aus Gips, aus Zement und aus Stein	—	—	—	—	—	—	—	—	—	—
141	Ziegelsteine, Backsteine, Wandplatten, Röhren mit Ausnahme derjenigen aus Fayence oder Porzellan	44	—	—	—	42	86	—	—	—	—
142/143	Fayence oder Porzellan; and. Töpferwaren	—	—	—	—	—	—	—	—	—	—
144/147	Glaswaren: Spiegel, Fensterglas, Trink- gläser, andere Glaswaren	19	—	—	—	—	19	—	—	—	—
148/149a	Eisen u. Stahl in Stäben u. Bandeisen, geformt od. nicht, eiserne Balken	3 706	—	—	—	100	3 806	—	—	—	—
148/149b	Brücken- und andere Bauteile (Konstruk- tionsteile)	—	—	—	—	—	—	—	—	—	—
148/149c	Platten und Bleche aus Eisen oder Stahl und Weißblech	103	—	—	—	—	103	—	—	—	—
148/149d	Schienen i. Eis. od. Stahl u. ihre Zubehörteile	217	—	—	—	—	217	—	—	—	—
148/149e	Eisenbahnschwellen, eiserne	—	—	—	—	—	—	—	—	—	—
148/149f	Achsen, Bandagen, Räder für rollendes Eisenbahnmaterial	—	—	—	—	—	—	—	—	—	—
148/149g	Rohre, Röhren und Säulen aus Eisen oder aus Stahl	4	—	—	—	—	4	—	—	—	—
148/149h	Eisen- und Stahldraht in Ringen	—	—	—	—	—	—	—	—	—	—
148/149i	Andere Eisen- und Stahlwaren	1 133	—	—	—	112	1 245	—	—	—	—
150/155	Waren aus unedlen Metallen, außer Eisen und Stahl	30	—	—	—	—	30	—	—	—	—
156/157	—	—	—	—	—	—	—	—	—	—
158/168	Maschinen, mechanische Vorrichtungen, Werkzeuge und Teile davon	322	—	—	—	—	322	—	—	—	—
169/174	Fahrzeuge aller Art, Schiffe und Boote ...	2	—	—	—	—	2	—	—	—	—
175/180	—	—	—	—	—	—	—	—	—	—
181	Andere Fertigerzeugnisse	22	—	—	—	100	122	—	—	—	—
182	—	—	—	—	—	—	—	—	—	—
	V. Gold und Silber, unverarbeitet, und Gold- und Silbermünzen.										
183/186	—	—	—	—	—	—	—	—	—	—
187	Waren, deren Versand von untergeordnet. Bedeutung ist (siehe Güterverzeichnis)	427	—	—	—	—	427	—	—	—	—
188	Stückgüter im Einzelgewicht von weniger als 250 kg	—	—	—	—	—	—	—	—	—	—
189	Umschließungen, gebraucht	478	—	—	—	—	478	—	—	—	—
	Summe der Güter-Abfuhr	715 078	27 961	948	—	26 251	770 238	—	507	470	977
	Darunter Floßverkehr:										
65a	Eisenbahnschwellen aus Holz	—	—	—	—	—	—	—	—	—	—
65b	Grubenholz	—	—	—	—	—	—	—	—	—	—
65c	Brennholz	—	—	—	—	—	—	—	—	—	—
65d	Edelhölzer	—	—	—	—	—	—	—	—	—	—
65e	And. Hölzer als Edelhölzer, nicht geschält	—	—	—	—	—	—	—	—	—	—
65f	Bauholz, Schreinereiholz, Tischlereiholz, gesägt, gehobelt, Balken	—	—	—	—	—	—	—	—	—	—
65g	Anderes Holz	—	—	—	—	—	—	—	—	—	—
	Summe des Floßholzes	—	—	—	—	—	—	—	—	—	—

Nummer	Güterverzeichnis	Abfuhr in Tonnen in den deutschen überseeischen Häfen (Rhein-See-Verkehr)						Abfuhr in Tonnen in d. anderen überseeischen Häfen (Rhein-See-Verkehr)					Gesamt-Abfuhr nach dem Rhein oberhalb der deutsch niederl. Grenze hin (Spalte 18, 24, 28, 34 und 39) 40
		Hafen 67 Bremen	Hafen 68 Hamburg	Hafen 69 Stettin	Hafen 70 Königsberg	Hafen 71 Andere deutsche Häfen	Zusammen (Spalte 29-33)	Hafen 72 Danzig	Hafen 73 Andere baltische Häfen	Hafen 74 Englische Häfen	Hafen 75 Alle anderen Häfen	Zusammen (Spalte 35-38)	
1	2	29	30	31	32	33	34	35	36	37	38	39	40
	I. Lebende Tiere.												
1/7	Lebende Tiere (Stückzahl)	—	—	—	—	—	—	—	—	—	—	—	84
	II. Nahrungsmittel und Getränke.												
8/10	Fleisch, einschl. Geflügel u. Wild, nicht lebend	—	61	—	—	—	61	—	—	89	—	89	25 642
11	Speisefette	33	59	—	—	—	92	—	—	29	133	162	31 173
12	Margarine u. andere Kunstbutter	—	2	—	—	—	2	—	—	6	—	6	1 004
13	Milch	—	—	—	1	—	1	—	—	—	—	—	3 991
14/15	Naturbutter, Käse	—	—	—	—	—	—	—	—	—	—	—	2 065
16	—	—	—	—	—	—	—	—	—	—	—	—
17	Fische, Schalthiere und Muscheln	—	40	60	—	—	100	—	—	—	—	—	6 610
18/19	—	—	—	—	—	—	—	—	—	—	—	—
20	Weizen	—	—	—	—	—	—	—	—	—	—	—	573 992
21	Roggen	—	—	3000	395	12 485	15 880	—	—	—	1006	1006	464 232
22	Gerste	—	65	—	—	—	65	—	—	—	—	—	45 645
23	Hafer	—	—	674	103	—	777	—	—	—	—	—	90 598
24	Mais	—	—	—	—	—	—	—	—	—	—	—	65 360
25	Andere Getreidearten	—	—	—	2	—	2	—	—	—	—	—	1 950
26	Reis	209	558	—	—	—	767	—	—	—	—	—	8 883
27/28	Mehl aus Getreide, Reismehl u. andere Müllereierzeugnisse	407	1074	155	1660	1 210	4 506	15	—	2509	—	2524	54 448
29	Malz	—	—	—	—	—	—	—	—	—	—	—	824
30	—	—	—	—	—	—	—	—	—	—	—	—
31	Frisches Gemüse	—	—	—	—	—	—	—	—	—	—	—	51
32/33	Getrocknete Hülsenfrüchte, getrocknetes Gemüse	5	67	—	15	—	87	—	—	—	—	—	31 816
34	Kartoffeln	—	—	—	—	—	—	—	—	—	—	—	7 959
35	Obst, frisch und getrocknet	—	13	—	—	—	13	—	—	—	—	—	1 751
36	Kaffee	—	—	—	—	—	—	—	—	11	—	11	3 638
37/38	Kakao roh, zubereiteter Kakao	—	149	—	—	—	149	—	—	45	—	45	2 171
39	Tee	—	—	—	—	—	—	—	—	—	—	—	75
40	Zucker, roh und raffiniert	—	145	—	—	—	145	—	—	35	—	35	12 295
41	Gewürze	1	1	—	—	—	2	—	—	10	—	10	224
42	Pflanzenöle	—	166	—	—	—	166	26	—	—	—	26	46 204
43	Salz, i. Rohzust. od. raffin.	—	—	—	—	—	—	—	—	—	—	—	—
44	Andere Nahrungsmittel	12	89	108	45	72	326	—	—	891	—	891	5 903
45	Wein	4	—	—	—	—	4	—	—	1	—	1	23 713
46	Bier	—	1	—	—	—	1	—	—	—	—	—	1 269
47	Weingeisthaltige Getränke	—	—	—	—	—	—	—	—	4	—	4	4 368
48	Quellwasser und Mineralwasser	—	—	—	—	—	—	—	—	—	—	—	25
49	Andere Getränke	—	—	—	—	—	—	—	—	1	—	1	31
	III. Rohstoffe oder einfach zubereitete Stoffe.												
50	Häute, roh, gesalzen, gegerbt aber nicht weiter zugerichtet, rohes Pelzwerk	—	15	—	—	—	15	—	—	34	—	34	10 268
51	—	—	—	—	—	—	—	—	—	—	—	—
52	Knochen und Hornzapfen	—	58	—	—	—	58	—	—	39	—	39	267
53a	Tierischer Dünger u. Guano	—	—	—	—	—	—	—	—	—	—	—	291
53b	Kalksuperphosphat	—	—	—	—	—	—	—	—	—	—	—	—
53c	Salpetersaures Natron	—	—	—	—	—	—	—	—	—	—	—	100
53d	Schlacken phosphors. Salze	—	—	—	—	—	—	—	—	—	—	—	323
53e	Kalidünger	—	—	—	—	—	—	—	—	—	—	—	—
53f	Andere Düngemittel	—	2	—	—	—	2	—	—	—	—	—	17 081
54/55	—	—	—	—	—	—	—	—	—	—	—	—
56	Futtermittel	—	—	—	—	—	—	—	—	64	—	64	17 692
57	Kleie	—	52	—	—	9	61	—	—	—	—	—	1 900
58	Ölkuchen	—	—	—	—	—	—	—	—	—	—	—	320
59	Hopfen	—	—	—	—	—	—	—	—	—	—	—	—
60	Zuckerrüben	—	—	—	—	—	—	—	—	—	—	—	79 405
61	Sämereien	—	1254	—	57	—	1 311	—	—	—	—	—	66 205
62	—	—	—	—	—	—	—	—	—	—	—	—
	zu übertragen	671	3871	3997	2278	13 776	24 593	41	—	3768	1139	4948	1711 762

Nummer	Güterverzeichnis	Abfuhr in Tonnen in den deutschen überseeischen Häfen (Rhein-See-Verkehr)						Abfuhr in Tonnen in d. anderen überseeischen Häfen (Rhein-See-Verkehr)					Gesamt-Abfuhr nach dem Rhein oberhalb der deutsch-niederl. Grenze hin (Spalte 18, 24, 28, 34 und 39)
		Hafen 67	Hafen 68	Hafen 69	Hafen 70	Hafen 71	Zusammen	Hafen 72	Hafen 73	Hafen 74	Hafen 75	Zusammen	
		Bremen	Ham- burg	Stettin	Königs- berg	Andere deutsche Häfen	(Spalte 29-33)	Danzig	Andere baltische Häfen	Englische Häfen	Alle anderen Häfen	(Spalte 35-38)	
1	2	29	30	31	32	33	34	35	36	37	38	39	40
	Übertrag	671	3871	3997	2278	13 776	24 593	41	—	3768	1139	4948	1711 762
63	Harze, Gummi u. Pflanzen- wachs	32	36	—	—	—	68	—	—	86	—	86	6 010
64	Rohtabak	4	8	—	—	—	12	—	—	13	—	13	1 828
65a	Eisenbahnschwellen aus Holz	—	—	—	—	—	—	—	—	—	—	—	—
65b	Grubenholz	—	—	—	86	—	86	—	—	—	—	—	2 434
65c	Brennholz	—	—	—	—	—	—	—	—	—	—	—	59
65d	Edelhölzer	—	217	—	—	—	217	—	—	—	—	—	374
65e	Andere Hölzer als Edel- hölzer, nicht geschält	—	12	—	—	—	12	—	—	—	—	—	162
65f	Bauholz, Schreinereiholz, Tischlereiholz, gesägt, ge- hobelt, Balken	—	163	—	—	—	163	—	—	9	—	9	9 591
65g	Anderes Holz	—	—	—	—	—	—	—	—	2	—	2	1 399
66	—	—	—	—	—	—	—	—	—	—	—	—	—
67	Farbhölzer, Gerbrinden und and. Farb- u. Gerbstoffe aus der Pflanzenwelt	—	265	—	—	—	265	—	—	—	—	—	6 362
68	Zellstoff	—	281	—	77	—	358	—	—	—	—	—	3 919
69	Kupfererze	—	—	—	—	—	—	—	—	—	—	—	43 233
70a	Eisenerze	—	—	—	—	—	—	—	—	—	—	—	1 832 969
70b	Schwefelkies	—	—	—	—	—	—	—	—	—	—	—	63 850
71	Bleierze	—	—	—	—	—	—	—	—	—	—	—	51
72	Zinkerze	—	—	—	—	—	—	—	—	—	—	—	7 025
73	Manganerze	—	—	—	—	—	—	—	—	—	—	—	53 264
74/75	Zinnerze, andere Erze	—	101	—	—	—	101	—	—	—	—	—	46 903
76	Aluminium	—	—	—	—	—	—	—	—	—	—	—	42
77	Kupfer	—	—	—	—	—	—	—	—	380	—	380	3 600
78	—	—	—	—	—	—	—	—	—	—	—	—	—
79a	Roheisen, Rohstahl	—	256	—	—	—	256	—	—	—	—	—	8 888
79b	Luppen aus Eisen u. Stahl; dünn ausgeschm. Gußstahl	—	—	—	—	—	—	—	—	—	—	—	—
79c	Alteisen, Eisen- und Stahl- bruch	50	—	—	—	—	50	—	—	1176	—	1176	59 295
80	—	—	—	—	—	—	—	—	—	—	—	—	—
81	Blei	—	168	—	—	—	168	—	—	143	—	143	8 438
82	Zink	—	—	—	—	—	—	—	—	56	—	56	838
83	Andere unedle Metalle im Rohzustand	—	—	—	—	—	—	—	—	431	—	431	523
84/85	—	—	—	—	—	—	—	—	—	—	—	—	—
86a	Pflastersteine	—	—	—	—	—	—	—	—	—	—	—	—
86b	Andere rohe oder einfach behauene Steine	—	—	—	—	—	—	—	—	—	—	—	12 252
86c	Natürlicher, fester Asphalt	—	—	—	—	—	—	—	—	—	—	—	3 251
87a	Petroleum und andere Mi- neralöle, roh und Rück- stände	55	2341	—	—	—	2 396	2	—	—	—	2	22 989
87b	Derivate der Mineralöle	—	—	—	—	—	—	—	—	24	—	24	37 876
88a	Steinkohlen	—	—	—	—	—	—	—	—	—	—	—	2 825 586
88b	Steinkohlenkoks	—	—	—	—	—	—	—	—	—	—	—	239 924
88c	Steinkohlenbriketts	—	—	—	—	—	—	—	—	—	—	—	—
88d	Braunkohle	—	—	—	—	—	—	—	—	—	—	—	—
88e	Braunkohlenbriketts	—	—	—	—	—	—	—	—	—	—	—	—
88f	Rückstände der Destillation der Steinkohle	—	—	—	—	—	—	—	—	—	—	—	410
88g	Torf	—	—	—	—	—	—	—	—	—	—	—	54
89	Kalk	—	—	—	—	—	—	—	—	—	—	—	3 385
90	Zement	—	—	—	—	—	—	—	—	—	—	—	8 849
91	—	—	—	—	—	—	—	—	—	—	—	—	—
92	Wolle	—	—	—	—	—	—	—	—	91	—	91	1 209
93	—	—	—	—	—	—	—	—	—	—	—	—	—
94	Baumwolle	46	—	—	—	—	46	—	—	—	—	—	4 219
95	Jute	—	—	—	—	—	—	—	—	—	—	—	2 705
96	Hanf und Flachs	—	81	—	—	—	81	—	—	16	—	16	695
97	Andere Textilrohstoffe	—	31	—	—	—	31	—	—	2	—	2	303
98a	Lumpen und Abfälle	—	—	—	—	—	—	—	—	—	—	—	1 223
98b	Erde (Heide-, Gartenerde), Lehm, Sand, Mergel	—	—	—	—	—	—	—	—	—	—	—	753
98c	Erde für Steingut, Töpfer- erde, Kaolin (Porzellan- erde), Schamotte, Ton	—	6	—	—	—	6	—	—	160	—	160	8 835
98d	Farberden (einschl. Kreide), Graphit	—	10	—	—	—	10	—	—	—	—	—	141
	zu übertragen	858	7847	3997	2441	13 776	28 919	43	—	6357	1139	7539	7 047 478

Nummer	Güterverzeichnis	Abfuhr in Tonnen in den deutschen überseeischen Häfen (Rhein-See-Verkehr)						Abfuhr in Tonnen in den anderen überseeischen Häfen (Rhein-See-Verkehr)					Gesamt-Abfuhr nach dem Rhein oberhalb der deutsch-niederl. Grenze hin (Spalte 18, 24, 28, 34 und 39)
		Haf. 67	Haf. 68	Haf. 69	Haf. 70	Haf. 71	Zusammen	Haf. 72	Haf. 73	Haf. 74	Haf. 75	Zusammen	
		Bremen	Hamburg	Stettin	Königsberg	Andere deutsche Häfen	(Spalte 25-33)	Danzig	Andere baltische Häfen	Englische Häfen	Alle anderen Häfen	(Spalte 35-38)	
1	2	29	30	31	32	33	34	35	36	37	38	39	40
	Übertrag	858	7 847	3997	2441	13 776	28 919	43	—	6 357	1139	7 539	7 047 478
98e	Andere Erden	—	—	—	—	—	—	—	—	—	—	—	1 191
98f	Schlacken (ohne Thomasmehl)	—	—	—	—	—	—	—	—	—	—	—	3 050
98g	Andere Rohstoffe oder einfach zubereitete Stoffe	27	419	—	—	—	446	—	—	139	—	139	81 669
	IV. Fertigwaren.												
99/102	Farben, Färbemittel, Lacke	—	41	—	—	—	41	—	—	38	—	38	5 361
103	Soda aller Art	—	—	—	—	—	—	—	—	—	—	—	1 877
104a	Bitter- und Glaubersalz	—	—	—	—	—	—	—	—	—	—	—	—
104b	Salzsäure	—	—	—	—	—	—	—	—	—	—	—	—
104c	Teer, Teeröl u. ihre Derivate (Benzol usw.), Pech, Naphthalin usw.	—	3	—	—	—	3	—	—	1 798	—	1 798	22 929
104d	Andere chemische Erzeugnisse	—	313	—	—	—	313	—	—	6	—	6	10 252
105/107	Häute, Felle, Leder zugerichtet, Waren daraus	1	4	—	—	—	5	—	—	14	—	14	117
108/112	Garne und Seilerwaren	—	1	—	—	—	1	—	—	6	—	6	538
113/118	Gewebe, Wäsche und Kleidungsstücke	—	—	—	—	—	—	—	—	33	—	33	342
119/131	Kautschukwaren	—	113	—	—	—	113	—	—	9	—	9	141
132	Möbel und andere Holzwaren	—	—	—	—	—	—	—	—	44	14	58	702
133/134	Papier, Pappe und Waren daraus	3	38	—	59	28	128	186	—	67	—	253	1 184
135/139	Waren aus Marmor, aus Gips, aus Zement und aus Stein	—	—	—	—	—	—	—	—	—	—	—	105
140	Ziegelsteine, Backsteine, Wandplatten, Röhren mit Ausnahme derjenigen aus Fayence oder Porzellan	—	—	—	—	—	—	—	—	—	—	—	1 402
141	Fayence oder Porzellan; and. Töpferwaren	—	4	—	—	—	4	—	—	—	—	—	305
142/143	Glaswaren: Spiegel, Fensterglas, Trinkgläser, andere Glaswaren	—	21	—	2	—	23	—	—	1 262	—	1 262	3 679
144/147	Eisen u. Stahl in Stäben u. Bandeseisen, geformt od. nicht, eiserne Balken	—	—	—	—	—	—	—	—	—	—	—	4 609
148/149a	Brücken- und andere Bauteile (Konstruktionsteile)	—	—	—	—	—	—	—	—	—	—	—	—
148/149b	Platten und Bleche aus Eisen oder Stahl und Weißblech	—	51	—	—	—	51	—	—	—	—	—	1 184
148/149c	Schienen i. Eis. od. Stahl u. ihre Zubehörteile	—	—	—	—	—	—	—	—	—	—	—	288
148/149d	Eisenbahnschwellen, eiserne	—	—	—	—	—	—	—	—	—	—	—	—
148/149e	Achsen, Bandagen, Räder für rollendes Eisenbahnmaterial	—	—	—	—	—	—	—	—	—	—	—	—
148/149f	Rohre, Röhren und Säulen aus Eisen oder aus Stahl	—	8	—	—	—	8	—	—	—	—	—	14
148/149g	Eisen- und Stahldraht in Ringen	—	—	—	—	—	—	—	—	—	—	—	90
148/149h	Andere Eisen- und Stahlwaren	2	3	28	2	—	35	—	—	22	2	24	1 640
148/149i	Waren aus unedlen Metallen, außer Eisen und Stahl	—	52	—	—	—	52	—	—	42	—	42	135
150/155	Maschinen, mechanische Vorrichtungen, Werkzeuge und Teile davon	—	190	—	—	—	190	—	—	24	—	24	798
156/157	Fahrzeuge aller Art, Schiffe und Boote	—	752	—	1	—	753	—	—	36	—	36	1 346
158/168	Andere Fertigerzeugnisse	—	10	—	—	—	10	—	—	633	—	633	1 340
169/174	Waren aus unedlen Metallen, außer Eisen und Stahl	—	—	—	—	—	—	—	—	—	—	—	—
175/180	Waren, deren Versand von untergeordnet. Bedeutung ist (siehe Güterverzeichnis)	—	137	—	1	—	138	—	—	278	—	278	4 865
181	Stückgüter im Einzelgewicht von weniger als 250 kg	—	—	—	—	—	—	—	—	3	—	3	57
182	Umschließungen, gebraucht	—	16	6	—	—	22	—	—	92	—	92	3 237
	Summe der Güter-Abfuhr	891	10 023	4031	2506	13 804	31 255	220	—	10 903	1155	12 287	7 201 925
	Darunter Floßverkehr:												
65a	Eisenbahnschwellen aus Holz	—	—	—	—	—	—	—	—	—	—	—	—
65b	Grubenholz	—	—	—	—	—	—	—	—	—	—	—	—
65c	Brennholz	—	—	—	—	—	—	—	—	—	—	—	—
65d	Edelhölzer	—	—	—	—	—	—	—	—	—	—	—	—
65e	And. Hölzer als Edelhölzer, nicht geschält	—	—	—	—	—	—	—	—	—	—	—	—
65f	Bauholz, Schreinerholz, Tischlerholz, gesägt, gehobelt, Balken	—	—	—	—	—	—	—	—	—	—	—	—
65g	Anderes Holz	—	—	—	—	—	—	—	—	—	—	—	—
	Summe des Floßholzes	—	—	—	—	—	—	—	—	—	—	—	—

Nummer	Güterverzeichnis	Abfuhr in Tonnen in den belgischen Häfen						Abfuhr in Tonnen in den französischen Häfen			
		Hafen 59 Antwerpen	Hafen 60 Gent	Hafen 61 Brüssel	Hafen 62 Seebrügge	Hafen 63 And. belgische Fluß- und Seehäfen	Zusammen (Spalte 19—23)	Hafen 64 Französische, durch die Maas zugängliche Flußhäfen	Hafen 65 Französische, durch d. Scheide zugängliche Flußhäfen	Hafen 66 Andere französische Fluß- und Seehäfen	Zusammen (Spalte 25—27)
1	2	19	20	21	22	23	24	25	26	27	28
	I. Lebende Tiere.										
1/7	Lebende Tiere (Stückzahl)	—	—	—	—	—	—	—	—	—	—
	II. Nahrungsmittel und Getränke.										
8/10	Fleisch, einschl. Geflügel u. Wild, nicht lebend	964	—	—	—	—	964	—	—	—	—
11	Speisefette	333	—	—	—	—	333	—	—	—	—
12	Margarine u. andere Kunstbutter	14	—	—	—	—	14	—	—	—	—
13	Milch	23	—	—	—	—	23	—	—	—	—
14/15	Naturbutter, Käse	2	—	—	—	—	2	—	—	—	—
16	—	—	—	—	—	—	—	—	—	—
17	Fische, Schalthiere und Muscheln	7	—	—	—	—	7	—	—	—	—
18/19	—	—	—	—	—	—	—	—	—	—
20	Weizen	44 181	—	—	—	—	44 181	—	—	1529	1529
21	Roggen	1 563	—	—	—	—	1 563	325	—	270	595
22	Gerste	921	—	—	—	—	921	—	—	—	—
23	Hafer	5 885	—	—	—	—	5 885	—	593	—	593
24	Mais	2 611	—	—	—	—	2 611	—	—	—	—
25	Andere Getreidearten	—	—	—	—	—	—	—	—	—	—
26	Reis	1 108	—	—	—	—	1 108	—	—	—	—
27/28	Mehl aus Getreide, Reismehl u. andere Mülereierzeugnisse	2 225	—	—	—	—	2 225	—	—	170	170
29	Malz	—	—	—	—	—	—	—	—	—	—
30	—	—	—	—	—	—	—	—	—	—
31	Frisches Gemüse	—	—	—	—	—	—	—	—	—	—
32/33	Getrocknete Hülsenfrüchte, getrocknetes Gemüse	1 767	—	—	—	—	1 767	—	—	—	—
34	Kartoffeln	—	—	—	—	—	—	—	—	—	—
35	Obst, frisch und getrocknet	1	—	—	—	—	1	—	—	—	—
36	Kaffee	141	—	—	—	—	141	—	—	—	—
37/38	Kakao roh, zubereiteter Kakao	1	—	—	—	—	1	—	—	—	—
39	Tee	30	—	—	—	—	30	—	—	—	—
40	Zucker, roh und raffiniert	79	—	—	—	—	79	551	—	192	743
41	Gewürze	—	—	—	—	—	—	—	—	—	—
42	Pflanzenöle	310	—	—	—	—	310	—	—	—	—
43	Salz, i. Rohzustd. od. raffin.	—	—	—	—	—	—	—	—	—	—
44	Andere Nahrungsmittel	8	—	—	—	—	8	—	—	—	—
45	Wein	—	—	—	—	—	—	—	—	—	—
46	Bier	—	—	—	—	—	—	—	—	—	—
47	Weingeisthaltige Getränke	—	—	—	—	—	—	—	—	—	—
48	Quellwasser und Mineralwasser	—	—	—	—	—	—	—	—	—	—
49	Andere Getränke	—	—	—	—	—	—	—	—	—	—
	III. Rohstoffe oder einfach zubereitete Stoffe.										
50	Häute, roh, gesalzen, gegerbt aber nicht weiter zugerichtet, rohes Pelzwerk	92	—	—	—	—	92	—	—	—	—
51	—	—	—	—	—	—	—	—	—	—
52	Knochen und Hornzapfen	—	—	—	—	—	—	—	—	—	—
53a	Tierischer Dünger u. Guano	—	500	—	—	—	500	—	—	—	—
53b	Kalksuperphosphat	—	—	—	—	—	—	—	—	—	—
53c	Salpetersaures Natron	—	—	—	—	—	—	—	—	—	—
53d	Schlacken phosphors. Salze	—	—	—	—	—	—	—	—	—	—
53e	Kalidünger	—	—	—	—	—	—	—	—	—	—
53f	Andere Düngemittel	260	—	—	—	—	260	—	—	—	—
54/55	—	—	—	—	—	—	—	—	—	—
56	Futtermittel	331	—	—	—	—	331	—	—	—	—
57	Kleie	—	—	—	—	—	—	200	—	—	200
58	Ölkuchen	15	—	—	—	—	15	—	—	—	—
59	Hopfen	—	—	—	—	—	—	—	—	—	—
60	Zuckerrüben	—	—	—	—	—	—	—	—	—	—
61	Sämereien	12 983	—	—	—	—	12 983	—	—	—	—
62	—	—	—	—	—	—	—	—	—	—
	zu übertragen	75 855	500	—	—	—	76 355	876	793	2161	3830

Nummer	Güterverzeichnis	Abfuhr in Tonnen in den belgischen Häfen						Abfuhr in Tonnen in den französischen Häfen			
		Hafen 59	Hafen 60	Hafen 61	Hafen 62	Hafen 63	Zusammen (Spalte 19-23)	Hafen 64	Hafen 65	Hafen 66	Zusammen (Spalte 25-27)
		Antwerpen	Gent	Brüssel	Seebrügge	And. belgische Fluß- und Seehäfen		Französische, durch die Maas zugängliche Flußhäfen	Französische, durch d. Schelde zugängliche Flußhäfen	Andere französische Fluß- und Seehäfen	
1	2	19	20	21	22	23	24	25	26	27	28
	Übertrag	75 855	500	—	—	—	76 355	876	793	2161	3830
63	Harze, Gummi u. Pflanzenwachs	38	—	—	—	—	38	—	—	—	—
64	Rohtabak	28	—	—	—	—	28	—	—	—	—
65a	Eisenbahnschwellen aus Holz	—	—	—	—	—	—	—	—	—	—
65b	Grubenholz	—	—	—	—	—	—	—	—	—	—
65c	Brennholz	—	—	—	—	—	—	—	—	—	—
65d	Edelhölzer	—	—	—	—	—	—	—	—	—	—
65e	Anderer Hölzer als Edelhölzer, nicht geschält	—	—	—	—	—	—	—	—	—	—
65f	Bauholz, Schreinereiholz, Tischlereiholz, gesägt, gehobelt, Balken	—	—	—	—	—	—	6 656	—	520	7 176
65g	Anderes Holz	—	—	—	—	—	—	—	—	—	—
66	Farbhölzer, Gerbrinden und and. Farb- u. Gerbstoffe aus der Pflanzenwelt	449	—	—	—	—	449	—	—	—	—
68	Zellstoff	59	—	—	—	—	59	—	—	—	—
69	Kupfererze	—	—	—	—	—	—	—	—	—	—
70a	Eisenerze	—	—	—	—	—	—	—	—	—	—
70b	Schwefelkies	839	—	—	—	—	839	—	—	—	—
71	Bleierze	—	—	—	—	—	—	—	—	—	—
72	Zinkerze	1 634	—	—	—	—	1 634	—	—	—	—
73	Manganerze	10 846	—	—	—	—	10 846	—	—	—	—
74/75	Zinnerze, andere Erze	110	—	—	—	—	110	—	—	—	—
76	Aluminium	—	—	—	—	—	—	—	—	—	—
77	Kupfer	19	—	—	—	—	19	—	—	—	—
78	—	—	—	—	—	—	—	—	—	—	—
79a	Roheisen, Rohstahl	1 238	—	—	—	—	1 238	—	—	—	—
79b	Luppen aus Eisen u. Stahl; dünn ausgeschm. Gußstahl	2 241	—	—	—	—	2 241	—	—	—	—
79c	Alteisen, Eisen- und Stahlbruch	—	—	—	—	—	—	—	483	—	483
80	—	—	—	—	—	—	—	—	—	—	—
81	Blei	403	—	—	—	—	403	—	—	—	—
82	Zink	132	—	—	—	—	132	—	—	—	—
83	Anderer unedle Metalle im Rohzustand	—	—	—	—	—	—	—	—	—	—
84/85	—	—	—	—	—	—	—	—	—	—	—
86a	Pflastersteine	—	—	—	—	—	—	—	—	—	—
86b	Anderer rohe oder einfach behauene Steine	—	—	—	—	—	—	—	—	—	—
86c	Natürlicher, fester Asphalt	250	—	—	—	—	250	—	—	432	432
87a	Petroleum und andere Mineralöle, roh und Rückstände	—	—	—	—	—	—	—	—	—	—
87b	Derivate der Mineralöle	8 459	—	—	—	—	8 459	—	—	—	—
88a	Steinkohlen	11 406	—	—	—	—	11 406	2 448	2391	805	5 644
88b	Steinkohlenkoks	400	—	—	—	—	400	4 190	—	—	4 190
88c	Steinkohlenbriketts	92	—	—	—	—	92	—	—	259	259
88d	Braunkohle	—	—	—	—	—	—	—	—	—	—
88e	Braunkohlenbriketts	—	—	—	—	—	—	—	—	—	—
88f	Rückstände der Destillation der Steinkohle	1 081	—	—	—	—	1 081	—	—	—	—
88g	Torf	—	—	—	—	—	—	—	—	—	—
89	Kalk	—	—	—	—	—	—	—	—	—	—
90	Zement	20	—	—	—	—	20	—	—	500	500
91	—	—	—	—	—	—	—	—	—	—	—
92	Wolle	929	—	—	—	—	929	—	—	—	—
93	—	—	—	—	—	—	—	—	—	—	—
94	Baumwolle	377	—	—	—	—	377	—	—	—	—
95	Jute	1 265	—	—	—	—	1 265	—	—	—	—
96	Hanf und Flachs	46	—	—	—	—	46	—	—	—	—
97	Anderer Textilrohstoffe	—	—	—	—	—	—	—	—	—	—
98a	Lumpen und Abfälle	—	—	—	—	—	—	—	—	—	—
98b	Erde (Heide-, Gartenerde), Lehm, Sand, Mergel	—	—	—	—	—	—	—	—	266	266
98c	Erde für Steingut, Töpfererde, Kaolin (Porzellanerde), Schamotte, Ton	—	—	—	—	—	—	—	—	—	—
98d	Farberden (einschl. Kreide), Graphit	—	—	—	—	—	—	—	—	—	—
	zu übertragen	118 216	500	—	—	—	118 716	14 170	3667	4943	22 780

N ummer	Güterverzeichnis	Abfuhr in Tonnen in den belgischen Häfen					Abfuhr in Tonnen in den französischen Häfen				
		Hafen 59	Hafen 60	Hafen 61	Haf. 62	Hafen 63	Zusammen (Spalte 19—23)	Hafen 64	Hafen 65	Hafen 66	Zusammen (Spalte 25—27)
		Ant- werpen 19	Gent 20	Brüssel 21	See- brügge 22	And. belg. Fluß- und Seehäfen 23		Französische, durch die Maas zugängliche Flußhäfen 25	Französische, durch d. Scheide zugängliche Flußhäfen 26	Ander. franzö. Fluß- und Seehäfen 27	
	Übertrag	118 216	500	—	—	—	118 716	14 170	3667	4943	22 780
98e	Andere Erden	—	—	—	—	—	—	—	—	—	—
98f	Schlacken (ohne Thomasmehl)	—	—	—	—	—	—	—	—	—	—
98g	Andere Rohstoffe oder einfach zubereitete Stoffe	9 278	—	—	—	—	9 278	—	—	—	—
	IV. Fertigwaren.										
99/102	—	—	—	—	—	—	—	—	—	—
103	Farben, Färbemittel, Lacke	220	—	—	—	—	220	—	—	—	—
104a	Soda aller Art	—	—	—	—	—	—	—	—	—	—
104b	Bitter- und Glaubersalz	—	—	—	—	—	—	—	—	—	—
104c	Salzsäure	—	—	—	—	—	—	—	—	—	—
104d	Teer, Teeröl u. ihre Derivate (Benzol usw.), Pech, Naphthalin usw.	—	—	—	—	—	—	—	—	—	—
104e	Andere chemische Erzeugnisse	999	—	—	—	—	999	—	—	—	—
105/107	—	—	—	—	—	—	—	—	—	—
108/112	Häute, Felle, Leder zugerichtet, Waren daraus	—	—	—	—	—	—	—	—	—	—
113/118	Garne und Seilerwaren	19	—	—	—	—	19	—	—	—	—
119/131	Gewebe, Wäsche und Kleidungsstücke ..	1	—	—	—	—	1	—	—	—	—
132	Kautschukwaren	—	—	—	—	—	—	—	—	—	—
133/134	Möbel und andere Holzwaren	3	—	—	—	—	3	—	—	—	—
135/139	Papier, Pappe und Waren daraus	1	—	—	—	—	1	—	—	—	—
140	Waren aus Marmor, aus Gips, aus Zement und aus Stein	—	—	—	—	—	—	—	270	—	270
141	Ziegelsteine, Backsteine, Wandplatten, Röhren mit Ausnahme derjenigen aus Fayence oder Porzellan	—	—	—	—	—	—	1 377	—	585	1 962
142/143	Fayence oder Porzellan; and. Töpferwaren	—	—	—	—	—	—	—	—	—	—
144/147	Glaswaren: Spiegel, Fensterglas, Trink- gläser, andere Glaswaren	46	—	—	—	—	46	—	—	—	—
148/149a	Eisen u. Stahl in Stäben u. Bandeseisen, geformt od. nicht, eiserne Balken	178	—	—	—	—	178	—	—	—	—
148/149b	Brücken- und andere Bauteile (Konstruk- tionsteile)	69	—	—	—	—	69	—	—	—	—
148/149c	Platten und Bleche aus Eisen oder Stahl und Weißblech	—	—	—	—	—	—	—	—	—	—
148/149d	Schienen i. Eis. od. Stahl u. ihre Zubehörteile	38	—	—	—	—	38	—	191	—	191
148/149e	Eisenbahnschwellen, eiserne	—	—	—	—	—	—	—	—	—	—
148/149f	Achsen, Bandagen, Räder für rollendes Eisenbahnmaterial	—	—	—	—	—	—	—	—	—	—
148/149g	Rohre, Röhren und Säulen aus Eisen oder aus Stahl	4	—	—	—	—	4	—	—	—	—
148/149h	Eisen- und Stahldraht in Ringen	3	—	—	—	—	3	—	—	—	—
148/149i	Andere Eisen- und Stahlwaren	494	—	—	—	—	494	—	—	—	—
150/155	Waren aus unedlen Metallen, außer Eisen und Stahl	—	—	—	—	—	—	—	—	—	—
156/157	—	—	—	—	—	—	—	—	—	—
158/168	Maschinen, mechanische Vorrichtungen, Werkzeuge und Teile davon	238	—	—	—	—	238	—	—	—	—
169/174	Fahrzeuge aller Art, Schiffe und Boote ..	—	—	—	—	—	—	—	—	—	—
175/180	—	—	—	—	—	—	—	—	—	—
181	Andere Fertigerzeugnisse	—	—	—	—	—	—	—	75	—	75
182	—	—	—	—	—	—	—	—	—	—
	V. Gold und Silber, unverarbeitet, und Gold- und Silbermünzen.										
183/186	—	—	—	—	—	—	—	—	—	—
187	Waren, deren Versand von untergeordnet. Bedeutung ist (siehe Güterverzeichnis)	42	—	—	—	—	42	—	—	—	—
188	Stückgüter im Einzelgewicht von weniger als 250 kg	—	—	—	—	—	—	—	—	—	—
189	Umschließungen, gebraucht	—	—	—	—	—	—	—	—	—	—
	Summe der Güter-Abfuhr	129 849	500	—	—	—	130 349	15 547	4203	5528	25 278
	Darunter Floßverkehr:										
65a	Eisenbahnschwellen aus Holz	—	—	—	—	—	—	—	—	—	—
65b	Grubenholz	—	—	—	—	—	—	—	—	—	—
65c	Brennholz	—	—	—	—	—	—	—	—	—	—
65d	Edelhölzer	—	—	—	—	—	—	—	—	—	—
65e	And. Hölzer als Edelhölzer, nicht geschält	—	—	—	—	—	—	—	—	—	—
65f	Bauholz, Schreinerholz, Tischlereiholz, gesägt, gehobelt, Balken	—	—	—	—	—	—	—	—	—	—
65g	Anderes Holz	—	—	—	—	—	—	—	—	—	—
	Summe des Floßholzes	—	—	—	—	—	—	—	—	—	—

Beilage 1 zu IV, A, b.

Übersicht

des

**Durchgangs-Verkehrs von und nach den bedeutenderen
Nebenflüssen und Seitenkanälen des Rheins**

im Jahr 1923.

Laufende Nummer	Namen der Nebenflüsse und Seitenkanäle sowie der Aufzeichnungsstellen	Durchfuhr		darunter Floßverkehr		Gesamt- Durch- gangs- Verkehr	Der Gesamt-Durchgangs- Verkehr beträgt gegen das Vorjahr	
		von dem Rhein her t	nach dem Rhein hin t	von dem Rhein her t	nach dem Rhein hin t		mehr t	weniger t
1	Hüninger Kanal ¹⁾	500	1 495	—	—	1 995	1 995	—
2	Rhein-Marne-Kanal (Schleuse 88, Straßburg)	5 367	8 139	—	—	13 506	—	13 841
3	Neckar (Mannheim)	615	1 550	—	—	2 165	—	25 330
4	Frankenthaler Kanal (Frankenthal) . .	8 745	339	—	—	9 084	—	12 485
5	Main (Schleuse zu Kostheim)	662 775	524 832	90 406	—	1 187 607	—	1 882 341
6	Lahn (Schleuse zu Niederlahnstein) . .	24 829	8 952	—	—	33 781	22 967	—
7	Mosel (Fähre bei Güls)	8 100	14 281	—	—	22 381	14 361	—
8	Rhein-Herne-Kanal (Schleppamt Duisburg- Ruhrort)	79 115	771 834	—	—	850 949	—	6 092 270
9	Spoyn-Kanal (Durchgangsstelle zu Keeken)	74 538	16 426	66	—	90 964	30 162	—
	1923 Gesamt-Durchfuhr	864 584	1 347 848	90 472	—	2 212 432	69 485	8 026 267
	1922 Gesamt-Durchfuhr .	3 649 261	6 519 953	408	117 009	10 169 214	7 956 782 t weniger	
	1923 { mehr	—	—	90 064	—	—		
	{ weniger	2 784 677	5 172 105	—	117 009	7 956 782		

¹⁾ Der Hüninger Kanal erscheint im Jahresbericht 1923 zum erstenmal.

Beilage 2 zu IV, A, b.

Güterverkehr.

Insonderheit Durchgangsverkehr von den Nebenflüssen und Seitenkanälen des Rheins

im Jahr 1923

und zwar von

dem Hüniger Kanal, dem Rhein-Marne-Kanal (Schleuse 88 bei Straßburg), dem Neckar (Mannheim), dem Frankenthaler Kanal (Frankenthal), dem Main (Schleuse zu Kostheim), der Lahn (Schleuse zu Niederlahnstein), der Mosel (Fähre bei Güls), dem Rhein-Herne-Kanal (Schleppamt Duisburg-Ruhrort) und dem Spoy-Kanal (Durchgangsstelle zu Keeken).

Nummer	Güterverzeichnis	Durchfuhr in Tonnen nach dem Rhein hin									Gesamt-Durchfuhr nach dem Rhein hin
		Hüniger Kanal	Rhein-Marne-Kanal	Neckar	Franken-thaler Kanal	Main	Lahn	Mosel	Rhein-Herne-Kanal	Spoyn-Kanal	
			Schleuse 88 bei Straßburg	Mann-heim	Frankenthal	Schleuse zu Kostheim	Schleuse zu Nieder-lahnstein	Fähre bei Güls	Schleppamt Duisburg-Ruhrort	Durch-zangsstelle zu Keeken	
I. Lebende Tiere.											
1/7	Lebende Tiere (Stückzahl)	—	—	—	—	—	—	—	—	—	—
II. Nahrungsmittel und Getränke.											
8/10	Fleisch, einschl. Geflügel u. Wild, nicht lebend	—	—	—	—	—	—	—	—	—	—
11	Speisefette	—	—	—	—	—	—	—	—	1140	1 140
12	Margarine u. andere Kunstbutter	—	—	—	—	—	—	—	—	—	—
13	Milch	—	—	—	—	—	—	—	—	—	—
14/15	Naturbutter, Käse	—	—	—	—	—	—	—	—	—	—
16	...	—	—	—	—	—	—	—	—	—	—
17	Fische, Schalthiere und Muscheln	—	—	—	—	—	—	—	—	—	—
18/19	...	—	—	—	—	—	—	—	—	—	—
20	Weizen	—	—	—	—	2 617	—	—	—	—	2 617
21	Roggen	—	—	—	—	9 410	—	—	—	—	9 410
22	Gerste	—	—	—	—	1 076	—	—	—	—	1 076
23	Hafer	—	—	—	—	2 404	—	—	—	—	2 404
24	Mais	—	—	—	—	15	—	—	—	—	15
25	Andere Getreidearten	—	—	—	—	—	—	—	—	—	—
26	Reis	—	—	—	—	5	—	—	—	—	5
27/28	Mehl aus Getreide, Reismehl u. andere Müllereierzeugnisse	—	—	—	—	736	—	—	—	—	736
29	Malz	—	—	—	—	324	—	—	—	—	324
30	...	—	—	—	—	—	—	—	—	—	—
31	Frisches Gemüse	—	—	—	—	—	—	—	—	—	—
32/33	Getrocknete Hülsenfrüchte, getrocknetes Gemüse	—	—	—	—	—	—	—	—	—	—
34	Kartoffeln	—	—	—	—	3 524	—	—	—	—	3 524
35	Obst, frisch und getrocknet	—	—	—	—	56	—	—	—	—	56
36	Kaffee	—	—	—	—	23	—	—	—	—	23
37/38	Kakao roh, zubereiteter Kakao	—	—	—	—	—	—	—	—	—	—
39	Tee	—	—	—	—	—	—	—	—	—	—
40	Zucker, roh und raffiniert	—	—	—	—	54	—	—	—	—	54
41	Gewürze	—	—	—	—	—	—	—	—	—	—
42	Pflanzenöle	—	—	—	—	—	—	—	—	—	—
43	Salz, i. Rohzustd. od. raffin.	—	—	—	—	21 686	—	—	—	—	21 686
44	Andere Nahrungsmittel	—	—	—	—	—	—	—	—	—	—
45	Wein	—	—	—	—	—	—	—	—	—	—
46	Bier	—	—	—	—	—	—	—	—	—	—
47	Weingeisthaltige Getränke	—	—	—	—	—	—	—	—	—	—
48	Quellwasser und Mineralwasser	—	—	—	—	—	—	—	—	—	—
49	Andere Getränke	—	—	—	—	—	—	—	—	—	—
III. Rohstoffe oder einfach zubereitete Stoffe.											
50	Häute, roh, gesalzen, gegerbt aber nicht weiter zugerichtet, rohes Pelzwerk	—	—	—	—	—	—	—	—	—	—
51	...	—	—	—	—	—	—	—	—	—	—
52	Knochen und Hornzapfen	—	—	—	—	—	—	—	—	—	—
53a	Tierischer Dünger u. Guano	—	—	—	—	—	—	—	—	—	—
53b	Kalksuperphosphat	—	—	—	—	495	—	—	—	—	495
53c	Salpetersaures Natron	—	—	—	—	—	—	—	—	—	—
53d	Schlacken phosphors. Salze	—	—	—	—	—	—	—	—	—	—
53e	Kalidünger	—	—	—	—	798	—	—	—	—	798
53f	Andere Düngemittel	—	—	—	—	1 347	—	—	—	—	1 347
54/55	...	—	—	—	—	—	—	—	—	—	—
56	Futtermittel	—	—	—	—	45	—	—	—	—	45
57	Kleie	—	—	—	—	646	—	—	—	—	646
58	Ölkuchen	—	—	—	—	—	—	—	—	—	—
59	Hopfen	—	—	—	—	—	—	—	—	—	—
60	Zuckerrüben	—	—	—	—	—	—	—	—	—	—
61	Sämereien	—	—	—	—	—	—	—	—	—	—
62	...	—	—	—	—	—	—	—	—	—	—
zu übertragen		—	—	—	—	45 261	—	7638	4800	8280	65 979

Nummer	Güterverzeichnis	Durchfuhr in Tonnen nach dem Rhein hin								Gesamt- Durchfuhr nach dem Rhein hin	
		Hünninger Kanal	Rhein-Marne- Kanal	Neckar	Franken- thaler Kanal	Main	Lahn	Mosel	Rhein-Herne- Kanal		Spoyn- Kanal
			Schleuse 88 bei Straßburg	Mann- heim	Frankenthal	Schleuse zu Kostheim	Schleuse zu Nieder- lahnstein	Fähre bei G. ls	Schleppamt Duisburg- Ruhrort		Durch- gangsstelle zu Keeken
	Übertrag	—	—	—	—	45 261	—	7638	4 800	8 280	65 979
63	Harze, Gummi u. Pflanzen- wachs	—	—	—	—	—	—	—	—	—	—
64	Rohtabak	—	—	—	—	—	—	—	—	—	—
65a	Eisenbahnschwellen aus Holz	—	—	—	—	1 718	—	—	—	—	1 718
65b	Grubenholz	—	—	—	—	18 242	—	—	—	384	18 626
65c	Brennholz	—	—	—	45	1 383	—	—	—	—	1 428
65d	Edelhölzer	—	—	—	—	—	—	—	—	—	—
65e	Andere Hölzer als Edel- hölzer, nicht geschält	—	—	—	—	—	—	—	1 603	—	1 603
65f	Bauh Holz, Schreinerholz, Tischlereiholz, gesägt, ge- hobelt, Balken	—	520	—	—	100 754	270	—	—	285	101 829
65g	Anderes Holz	—	—	—	—	50 908	—	—	—	161	51 069
66	Farbhölzer, Gerbrinden und and. Farb- u. Gerbstoffe aus der Pflanzenwelt	—	—	—	—	—	—	—	—	—	—
68	Zellstoff	—	—	—	—	8 390	—	—	—	—	8 390
69	Kupfererze	—	—	—	—	—	—	—	—	—	—
70a	Eisenerze	—	—	—	—	7 680	—	—	37 860	—	45 549
70b	Schwefelkies	—	—	—	—	11 800	—	—	—	—	11 800
71	Bleierze	—	—	—	—	516	—	—	—	—	516
72	Zinkerze	—	—	—	—	—	—	—	—	—	—
73	Manganerze	—	—	—	—	867	—	—	—	—	867
74/75	Zinnerze, andere Erze	—	—	—	—	—	—	—	—	—	—
76	Aluminium	—	—	—	—	—	—	—	—	—	—
77	Kupfer	—	—	—	—	—	—	—	—	—	—
78	Roheisen, Rohstahl	—	—	—	—	9	30	—	—	—	39
79a	Luppen aus Eisen u. Stahl; dünn ausgeschm. Gußstahl	—	—	—	—	—	—	—	—	—	—
79b	Alteisen, Eisen- und Stahl- bruch	—	—	—	—	7 199	—	462	—	—	7 661
80	Blei	—	—	—	—	119	227	—	—	—	346
81	Zink	—	—	—	—	—	—	—	—	—	—
82	Anderer unedle Metalle im Rohzustand	—	—	—	—	—	—	—	—	—	—
83	Pflastersteine	—	—	—	—	8 288	317	—	—	906	9 511
84/85	Anderer rohe oder einfach behauene Steine	—	3066	—	—	142 809	27	—	—	6 348	152 250
86a	Natürlicher, fester Asphalt	—	—	—	—	—	—	—	—	65	65
86b	Petroleum und andere Mi- neralöle, roh und Rück- stände	—	—	—	—	—	—	—	—	—	—
87a	Derivate der Mineralöle	—	—	—	—	—	—	—	—	—	—
87b	Steinkohlen	—	805	425	1661	39 978	9 200	—	—	45 149	97 218
88a	Steinkohlenkoks	—	—	—	550	19 515	460	—	—	1 201	21 726
88b	Steinkohlenbriketts	—	259	—	—	2 778	—	—	24 846	5 665	33 548
88c	Braunkohle	—	—	—	—	4 238	—	—	—	475	4 713
88d	Braunkohlenbriketts	—	—	—	—	2 816	10 551	—	—	—	13 367
88e	Rückstände der Destillation der Steinkohle	—	—	—	—	—	—	—	—	—	—
88f	Torf	—	—	—	—	6	—	—	—	—	6
88g	Kalk	—	—	—	—	10 523	—	—	—	30	10 553
89	Zement	500	—	—	—	14 603	75	—	—	801	15 979
90	Wolle	—	—	—	—	62	—	—	—	—	62
91	Baumwolle	—	—	—	—	215	—	—	—	—	215
92	Jute	—	—	—	—	—	—	—	—	—	—
93	Hanf und Flachs	—	—	—	—	—	—	—	—	—	—
94	Anderer Textilrohstoffe	—	—	—	—	—	—	—	—	—	—
95	Lumpen und Abfälle	—	—	—	—	297	—	—	—	—	297
96	Erde (Heide-, Gartenerde), Lehm, Sand, Mergel	—	132	190	4666	51 006	3 190	—	—	420	59 604
97	Erde für Steingut, Töpfer- erde, Kaolin (Porzellan- erde), Schamotte, Ton	—	—	—	—	25 264	—	—	—	—	25 264
98	Farberden (einschl. Kreide), Graphit	—	—	—	—	—	—	—	—	—	—
99	zu übertragen	500	4782	615	6922	577 244	24 347	8100	69 118	70 170	761 798

Nummer	Güterverzeichnis	Durchfuhr in Tonnen nach dem Rhein hin									Gesamt-Durchfuhr nach dem Rhein hin
		Hünninger Kanal	Rhein-Meuse Kanal	Neckar	Franken-thaler Kanal	Main	Lahn	Mosel	Rhein-Herne-Kanal	Spoyn-Kanal	
			Schleuse 88 bei Straßburg	Mannheim	Franken-thal	Schleuse zu Kostheim	Schleuse zu Niederlahnstein	Fähre bei Güls	Schleppamt Duisburg-Ruhrort	Durchgangsst. zu Keeken	
98e	Andere Erden.....	500	4782	615	6922	577 244	24 347	8100	69 118	70 170	761 798
98f	Schlacken (ohne Thomasmehl)	—	—	—	—	5 974	—	—	—	—	5 974
98g	Andere Rohstoffe oder einfach zubereitete Stoffe	—	—	—	—	8 047	—	—	—	—	8 047
IV. Fertigwaren.											
99/102	—	—	—	—	—	—	—	—	—	—
103	Farben, Färbemittel, Lacke	—	—	—	—	—	—	—	—	—	—
104a	Soda aller Art	—	—	—	—	5 954	—	—	—	—	5 954
104b	Bitter- und Glaubersalz	—	—	—	—	—	—	—	—	—	—
104c	Salzsäure	—	—	—	—	—	—	—	—	—	—
104d	Teer, Teeröl u. ihre Derivate (Benzol usw.), Pech, Naphthalin usw.	—	—	—	—	8	—	—	—	309	317
104e	Andere chemische Erzeugnisse	—	—	—	—	201	—	—	1 501	—	1 702
105/107	—	—	—	—	13 627	—	—	—	—	13 627
108/112	Häute, Felle, Leder zugerichtet, Waren daraus	—	—	—	—	—	—	—	—	—	—
113/118	Garne und Seilerwaren	—	—	—	—	—	—	—	—	42	42
119/131	Gewebe, Wäsche und Kleidungsstücke ..	—	—	—	—	—	—	—	—	—	—
132	Kautschukwaren	—	—	—	—	—	—	—	—	—	—
133/134	Möbel und andere Holzwaren	—	—	—	—	—	—	—	—	—	—
135/139	Papier, Pappe und Waren daraus	—	—	—	—	1 069	—	—	—	35	1 104
140	Waren aus Marmor, aus Gips, aus Zement und aus Stein	—	—	—	—	3 364	—	—	—	—	3 364
141	Ziegelsteine, Backsteine, Wandplatten, Röhren mit Ausnahme derjenigen aus Fayence oder Porzellan	—	—	—	472	3 283	409	—	—	—	4 164
142/143	Fayence oder Porzellan; and. Töpferwaren ..	—	585	—	1351	1 615	70	—	—	232	3 853
144/147	Glaswaren: Spiegel, Fensterglas, Trinkgläser, andere Glaswaren	—	—	—	—	967	—	—	—	—	967
148/149a	Eisen u. Stahl in Stäben u. Bandeisen, geformt od. nicht, eiserne Balken	—	—	—	—	360	—	—	—	—	360
148/149b	Brücken- und andere Bauteile (Konstruktionsteile)	—	—	—	—	—	—	—	—	—	—
148/149c	Platten und Bleche aus Eisen oder Stahl und Weißblech	—	—	—	—	—	—	—	—	—	—
148/149d	Schienen i. Eis. od. Stahl u. ihre Zubehörteile ..	—	—	—	—	31	—	—	—	—	31
148/149e	Eisenbahnschwellen, eiserne	—	—	—	—	190	—	—	—	—	190
148/149f	Achsen, Bandagen, Räder für rollendes Eisenbahnmaterial	—	—	—	—	—	—	—	4 392	—	4 392
148/149g	Rohre, Röhren und Säulen aus Eisen oder aus Stahl	—	—	—	—	—	—	—	—	—	—
148/149h	Eisen- und Stahldraht in Ringen	—	—	—	—	676	—	—	—	—	676
148/149i	Andere Eisen- und Stahlwaren	—	—	—	—	177	3	—	—	—	180
150/155	Waren aus unedlen Metallen, außer Eisen und Stahl	—	—	—	—	—	—	—	—	—	—
156/157	—	—	—	—	—	—	—	—	—	—
158/168	Maschinen, mechanische Vorrichtungen, Werkzeuge und Teile davon	—	—	—	—	—	—	—	—	—	—
169/174	Fahrzeuge aller Art, Schiffe und Boote ..	—	—	—	—	264	—	—	—	—	264
175/180	—	—	—	—	—	—	—	—	—	—
181	Andere Fertigerzeugnisse	—	—	—	—	—	—	—	22 104	—	22 104
182	—	—	—	—	—	—	—	—	—	—
V. Gold und Silber, unverarbeitet, und Gold- und Silbermünzen.											
183/186	—	—	—	—	—	—	—	—	—	—
187	Waren, deren Versand von untergeordnet. Bedeutung ist (siehe Güterverzeichnis) ..	—	—	—	—	1 948	—	—	—	147	2 095
188	Stückgüter im Einzelgewicht von weniger als 250 kg	—	—	—	—	37 619	—	—	—	3 600	41 219
189	Umschließungen, gebraucht	—	—	—	—	157	—	—	—	—	157
Summe der Güter-Durchfuhr		500	5367	615	8745	662 775	24 829	8100	97 115	74 538	882 584
Darunter Floßverkehr:											
65a	Eisenbahnschwellen aus Holz	—	—	—	—	—	—	—	—	—	—
65b	Grubenholz	—	—	—	—	—	—	—	—	—	—
65c	Brennholz	—	—	—	—	—	—	—	—	—	—
65d	Edelhölzer	—	—	—	—	—	—	—	—	—	—
65e	And. Hölzer als Edelhölzer, nicht geschält ..	—	—	—	—	287	—	—	—	66	353
65f	Bauholz, Schreinereiholz, Tischlereiholz, gesägt, gehobelt, Balken	—	—	—	—	—	—	—	—	—	—
65g	Anderes Holz	—	—	—	—	90 119	—	—	—	—	90 119
Summe des Floßholzes		—	—	—	—	90 406	—	—	—	66	90 472

Beilage 3 zu IV, A, b.**Güterverkehr.****Insonderheit Durchgangsverkehr nach den Nebenflüssen und
Seitenkanälen des Rheins****im Jahr 1923**

und zwar nach

dem Hüniger Kanal, dem Rhein-Marne-Kanal (Schleuse 88 bei Straßburg), dem Neckar (Mannheim), dem Frankenthaler Kanal (Frankenthal), dem Main (Schleuse zu Kostheim), der Lahn (Schleuse zu Niederlahnstein), der Mosel (Fähre bei Güls), dem Rhein-Herne-Kanal (Schleppamt Duisburg-Ruhrort) und dem Spoy-Kanal (Durchgangsstelle zu Keeken).

Der Verkehr von dem Spoy-Kanal nach dem Rhein hin wird seit 1912 nicht mehr angeschrieben.

Nummer	Güterverzeichnis	Durchfuhr in Tonnen von dem Rhein her									Gesamt-Durchfuhr von dem Rhein her
		Hüniger Kanal	Rhein-Marne-Kanal	Neckar	Franken-thaler Kanal	Main	Lahn	Mosel	Rhein-Herne-Kanal	Spoyn-Kanal	
			Schleuse 88 bei Straßburg	Mannheim	Frankenthal	Schleuse zu Kostheim	Schleuse zu Niederrahnstein	Fähre bei GÜls	Schleppamt Dulsburg-Ruhrort	Durchgangsstelle zu Keeken	
I. Lebende Tiere.											
1/7	Lebende Tiere (Stückzahl)	—	—	—	—	—	—	—	—	—	—
II. Nahrungsmittel und Getränke.											
8/10	Fleisch, einschl. Geflügel u. Wild, nicht lebend	—	—	—	—	—	—	—	—	—	—
11	Speisefette	—	—	—	—	—	—	—	—	152	152
12	Margarine u. andere Kunstbutter	—	—	—	—	—	—	—	—	5364	5364
13	Milch	—	—	—	—	—	—	—	—	—	—
14/15	Naturbutter, Käse	—	—	—	—	—	—	—	—	—	—
16	—	—	—	—	—	—	—	—	—	—
17	Fische, Schalthiere und Muscheln	—	—	—	—	—	—	—	—	—	—
18/19	—	—	—	—	—	—	—	—	—	—
20	Weizen	501	—	—	—	14 292	—	—	—	—	14 793
21	Roggen	—	—	—	—	15 154	—	—	—	—	15 154
22	Gerste	—	—	—	—	101	—	—	—	—	101
23	Hafer	—	—	—	—	1 678	260	5 558	25 252	—	32 748
24	Mais	—	—	—	—	1 433	—	—	—	—	1 433
25	Andere Getreidearten	—	—	—	—	300	—	—	—	—	300
26	Reis	—	—	—	—	20	—	—	—	—	20
27/28	Mehl aus Getreide, Reismehl u. andere Müllereierzeugnisse	—	170	—	—	3 254	—	630	—	208	4 262
29	Malz	—	—	—	—	—	—	—	—	—	—
30	—	—	—	—	—	—	—	—	—	—
31	Frisches Gemüse	—	—	—	—	—	—	—	—	—	—
32/33	Getrocknete Hülsenfrüchte, getrocknetes Gemüse	—	—	—	—	—	—	—	—	—	—
34	Kartoffeln	—	—	—	—	—	—	—	19 329	—	19 329
35	Obst, frisch und getrocknet	—	—	—	—	124	23	—	—	—	147
36	Kaffee	—	—	—	—	—	—	—	—	—	—
37/38	Kakao roh, zubereiteter Kakao	—	—	—	—	—	—	—	—	—	—
39	Tee	—	—	—	—	—	—	—	—	—	—
40	Zucker, roh und raffiniert	—	—	—	—	—	—	—	—	—	—
41	Gewürze	—	—	—	—	—	—	—	—	—	—
42	Pflanzenöle	—	—	—	—	641	—	—	—	—	641
43	Salz, i. Rohzustd. od. raffin.	—	—	440	—	297	—	—	7 411	—	8 148
44	Andere Nahrungsmittel	—	—	—	—	—	—	—	—	—	—
45	Wein	—	—	—	—	65	—	—	—	—	65
46	Bier	—	—	—	—	—	—	—	—	—	—
47	Weingeisthaltige Getränke	—	—	—	—	—	—	—	—	—	—
48	Quellwasser und Mineralwasser	—	—	—	—	—	—	6 528	—	—	6 528
49	Andere Getränke	—	—	—	—	—	—	—	—	—	—
III. Rohstoffe oder einfach zubereitete Stoffe.											
50	Häute, roh, gesalzen, gegerbt aber nicht weiter zugerichtet, rohes Pelzwerk	—	—	—	—	—	—	—	—	—	—
51	—	—	—	—	—	—	—	—	—	—
52	Knochen und Hornzapfen	—	—	—	—	—	—	—	—	—	—
53a	Tierischer Dünger u. Guano	—	—	—	—	—	—	—	—	—	—
53b	Kalksuperphosphat	—	—	—	—	—	—	—	—	—	—
53c	Salpetersaures Natron	—	—	—	—	—	—	—	—	—	—
53d	Schlacken phosphors. Salze	—	—	—	—	—	—	—	—	—	—
53e	Kalidünger	—	—	—	—	—	—	—	12 790	—	12 790
53f	Andere Düngemittel	—	—	—	—	—	—	—	—	—	—
54/55	—	—	—	—	—	—	—	—	—	—
56	Futtermittel	—	—	—	—	—	—	—	—	—	—
57	Kleie	—	—	—	—	140	—	—	—	—	140
58	Ölkuchen	—	—	—	—	—	—	—	—	684	684
59	Hopfen	—	—	—	—	—	—	—	—	—	—
60	Zuckerrüben	—	—	—	—	—	—	—	—	—	—
61	Sämereien	—	—	—	—	100	—	—	—	—	100
62	—	—	—	—	—	—	—	—	308	308
zu übertragen		501	170	440	—	37 599	323	12 716	64 782	6716	123 247

Nummer	Güterverzeichnis	Durchfuhr in Tonnen von dem Rhein her									Gesamt-Durchfuhr von dem Rhein her
		Hünninger Kanal	Rhein-Marne-Kanal	Neckar	Franken-thaler Kanal	Main	Lahn	Mosel	Rhein-Herne-Kanal	Spoy-Kanal	
			Schleuse 88 bei Straßburg	Mann-heim	Frankenthal	Schleuse zu Kostheim	Schleuse zu Nieder-lahnstein	Fähre bei GÜls	Schleppamt Duisbur-Ruhrort	Durch-gangsstelle zu Keeken	
	Übertrag	501	170	440	—	37 599	323	12 716	64 782	6716	123 247
63	Harze, Gummi u. Pflanzenwachs	—	—	—	—	—	—	—	—	—	—
64	Rohtabak	—	—	—	—	—	—	—	—	—	—
65a	Eisenbahnschwellen aus Holz	—	—	—	—	—	—	—	—	—	—
65b	Grubenholz	—	—	—	—	—	—	—	—	—	—
65c	Brennholz	—	—	282	—	—	50	—	—	—	332
65d	Edelhölzer	—	—	—	—	924	—	—	—	—	924
65e	Andere Hölzer als Edelhölzer, nicht geschält	—	—	—	—	—	328	—	9 986	—	10 314
65f	Bauholz, Schreinerholz, Tischlereiholz, gesägt, gehobelt, Balken	—	—	—	—	100	48	—	—	106	254
65g	Anderes Holz	—	—	—	—	—	—	—	—	83	83
66	Farbhölzer, Gerbrinden und and. Farb- u. Gerbstoffe aus der Pflanzenwelt	—	—	317	60	738	—	—	—	—	1 115
68	Zellstoff	—	—	—	—	—	—	—	—	—	—
69	Kupfererze	—	—	—	—	—	—	—	—	—	—
70a	Eisenerze	—	—	—	—	—	—	—	12 077	—	12 077
70b	Schwefelkies	—	—	—	—	17 627	—	—	—	—	17 627
71	Bleierze	—	—	—	—	—	—	—	—	—	—
72	Zinkerze	—	—	—	—	—	—	—	—	—	—
73	Manganerze	—	—	—	—	—	—	—	—	—	—
74/75	Zinnerze, andere Erze	—	—	—	—	1 027	—	—	—	—	1 027
76	Aluminium	—	—	—	—	—	—	—	—	—	—
77	Kupfer	—	—	—	—	—	—	—	—	—	—
78	Roheisen, Rohstahl	—	—	—	—	60	—	—	—	—	60
79a	Luppen aus Eisen u. Stahl; dünn ausgeschm. Gußstahl	—	—	—	—	—	—	—	—	—	—
79b	Alteisen, Eisen- und Stahlbruch	—	—	—	—	79	—	—	—	—	79
80	...	—	—	—	—	—	—	—	—	—	—
81	Blei	—	—	—	—	195	2360	—	—	—	2 555
82	Zink	—	—	—	—	—	—	—	—	—	—
83	Andere unedle Metalle im Rohzustand	—	—	—	—	—	—	—	—	—	—
84/85	...	—	—	—	—	—	—	—	—	—	—
86a	Pflastersteine	—	—	—	—	174	50	—	—	—	224
86b	Andere rohe oder einfach behauene Steine	—	6116	511	—	2 241	4643	599	—	—	14 110
86c	Natürlicher, fester Asphalt	—	—	—	—	—	—	—	—	—	—
87a	Petroleum und andere Mineralöle, roh und Rückstände	—	—	—	—	—	7	—	—	—	7
87b	Derivate der Mineralöle	—	—	—	—	—	—	—	—	—	—
88a	Steinkohlen	994	—	—	—	327 826	—	745	—	419	329 984
88b	Steinkohlenkoks	—	—	—	—	19 540	—	—	—	—	19 540
88c	Steinkohlenbriketts	—	—	—	—	—	—	—	654 363	—	654 363
88d	Braunkohle	—	—	—	—	22 442	—	—	—	—	22 442
88e	Braunkohlenbriketts	—	—	—	—	19 890	—	—	—	—	19 890
88f	Rückstände der Destillation der Steinkohle	—	—	—	—	—	—	—	—	—	—
88g	Torf	—	—	—	—	20	—	—	—	—	20
89	Kalk	—	—	—	—	—	918	—	—	—	918
90	Zement	—	—	—	—	12 899	—	321	—	—	13 220
91	...	—	—	—	—	—	—	—	—	—	—
92	Wolle	—	—	—	—	—	—	—	—	—	—
93	...	—	—	—	—	—	—	—	—	—	—
94	Baumwolle	—	—	—	—	8	—	—	—	—	8
95	Jute	—	—	—	—	—	—	—	—	—	—
96	Hanf und Flachs	—	—	—	—	—	—	—	—	—	—
97	Andere Textilrohstoffe	—	—	—	—	—	—	—	—	—	—
98a	Lumpen und Abfälle	—	—	—	—	—	—	—	—	—	—
98b	Erde (Heide-, Gartenerde), Lehm, Sand, Mergel	—	—	—	—	17 607	—	—	—	—	17 607
98c	Erde für Steingut, Töpfererde, Kaolin (Porzellanerde), Schamotte, Ton	—	—	—	—	161	—	—	—	—	161
98d	Farberden (einschl. Kreide), Graphit	—	1853	—	—	—	—	—	—	—	1 853
	zu übertragen	1495	8139	1550	60	481 197	8727	14 281	741 208	7324	1 263 981

Nummer	Güterverzeichnis	Durchfuhr in Tonnen von dem Rhein her								Gesamt-Durchfuhr von dem Rhein her	
		Hüniger Kanal	Rhein-Main-Kanal	Neckar	Franken-thaler Kanal	Main	Lahn	Mosel	Rhein-Herne-Kanal		Spoy-Kanal
		Schleuse 88 bei Straßburg	Mann-heim	Franken-thal	Schleuse zu Kostheim	Schleuse zu Nieder-lahnstein	Fähre bei Güls	Schleppamt Duisburg-Ruhrort	Durch-gangsst.zu Keeken		
	Übertrag	1495	8139	1550	60	481 197	8727	14 281	741 208	7 324 _z	1 263 981 _z
98e	Andere Erden	—	—	—	—	—	—	—	—	—	—
98f	Schlacken (ohne Thomasmehl)	—	—	—	—	—	—	—	—	—	—
98g	Andere Rohstoffe oder einfach zubereitete Stoffe	—	—	—	—	245	—	—	—	—	245
	IV. Fertigwaren.										
99/102	—	—	—	—	—	—	—	—	—	—
103	Farben, Färbemittel, Lacke	—	—	—	—	2 529	—	—	—	—	2 529
104a	Soda aller Art	—	—	—	—	555	—	—	—	—	555
104b	Bitter- und Glaubersalz	—	—	—	—	—	—	—	—	—	—
104c	Salzsäure	—	—	—	—	5	—	—	—	—	—
104d	Teer, Teeröl u. ihre Derivate (Benzol usw.), Pech, Naphthalin usw.	—	—	—	—	2 521	—	—	6 021	—	8 542
104e	Andere chemische Erzeugnisse	—	—	—	—	2 708	—	—	—	—	2 708
105/107	—	—	—	—	—	—	—	—	—	—
108/112	Häute, Felle, Leder zugerichtet, Waren daraus	—	—	—	—	—	—	—	—	64 _z	64 _z
113/118	Garne und Seilerwaren	—	—	—	—	—	—	—	—	—	—
119/131	Gewebe, Wäsche und Kleidungsstücke	—	—	—	—	—	—	—	—	—	—
132	Kautschukwaren	—	—	—	—	—	—	—	—	—	—
133/134	Möbel und andere Holzwaren	—	—	—	—	84	—	—	—	—	84
135/139	Papier, Pappe und Waren daraus	—	—	—	—	5	—	—	—	—	5
140	Waren aus Marmor, aus Gips, aus Zement und aus Stein	—	—	—	—	335	—	—	—	—	335
141	Ziegelsteine, Backsteine, Wandplatten, Röhren mit Ausnahme derjenigen aus Fayence oder Porzellan	—	—	—	—	1 615	175	—	—	7 402 _z	9 192 _z
142/143	Fayence oder Porzellan; and. Töpferwaren	—	—	—	—	—	—	—	—	—	—
144/147	Glaswaren: Spiegel, Fensterglas, Trinkgläser, andere Glaswaren	—	—	—	—	—	—	—	—	—	—
148/149a	Eisen u. Stahl in Stäben u. Bandeseisen, geformt od. nicht, eiserne Balken	—	—	—	—	6 488	—	—	—	—	6 488
148/149b	Brücken- und andere Bauteile (Konstruktionsteile)	—	—	—	—	—	—	—	—	—	—
148/149c	Platten und Bleche aus Eisen oder Stahl und Weißblech	—	—	—	—	—	—	—	—	—	—
148/149d	Schienen i. Eis. od. Stahl u. ihre Zubehörteile	—	—	—	—	210	30	—	2 202	—	2 442
148/149e	Eisenbahnschwellen, eiserne	—	—	—	—	—	—	—	—	—	—
148/149f	Achsen, Bandagen, Räder für rollendes Eisenbahnmaterial	—	—	—	—	—	—	—	—	—	—
148/149g	Rohre, Röhren und Säulen aus Eisen oder aus Stahl	—	—	—	—	652	—	—	—	—	652
148/149h	Eisen- und Stahldraht in Ringen	—	—	—	—	—	—	—	—	—	—
148/149i	Andere Eisen- und Stahlwaren	—	—	—	—	30	—	—	—	—	30
150/155	Waren aus unedlen Metallen, außer Eisen und Stahl	—	—	—	—	12	—	—	—	—	12
156/157	—	—	—	—	—	—	—	—	—	—
158/168	Maschinen, mechanische Vorrichtungen, Werkzeuge und Teile davon	—	—	—	270	547	—	—	—	—	826
169/174	Fahrzeuge aller Art, Schiffe und Boote	—	—	—	—	—	—	—	—	—	—
175/180	—	—	—	—	—	—	—	—	—	—
181	Andere Fertigerzeugnisse	—	—	—	—	—	20	—	22 403	—	22 423
182	—	—	—	—	—	—	—	—	—	—
	V. Gold und Silber, unverarbeitet, und Gold- und Silbermünzen.										
183/186	—	—	—	—	—	—	—	—	—	—
187	Waren, deren Versand von untergeordnet. Bedeutung ist (siehe Güterverzeichnis)	—	—	—	—	1 561	—	—	—	1 311	2 872
188	Stückgüter im Einzelgewicht von weniger als 250 kg	—	—	—	—	23 244	—	—	—	—	23 244
189	Umschließungen, gebraucht	—	—	—	—	289	—	—	—	149 _z	438 _z
	Summe der Güter-Durchfuhr	1495	8139	1550	339	524 832	8952	14 281	771 834	16 426	1 347 848
	Darunter Floßverkehr:										
65a	Eisenbahnschwellen aus Holz	—	—	—	—	—	—	—	—	—	—
65b	Grubenholz	—	—	—	—	—	—	—	—	—	—
65c	Brennholz	—	—	—	—	—	—	—	—	—	—
65d	Edelhölzer	—	—	—	—	—	—	—	—	—	—
65e	And. Hölzer als Edelhölzer, nicht geschält	—	—	—	—	—	—	—	—	—	—
65f	Bauholz, Schreinereiholz, Tischlereiholz, gesägt, gehobelt, Balken	—	—	—	—	—	—	—	—	—	—
65g	Anderes Holz	—	—	—	—	—	—	—	—	—	—
	Summe des Floßholzes	—	—	—	—	—	—	—	—	—	—

Beilage 1 zu IV, B, a u. IV, B, b.

Übersicht

der

Schiffe und Flöße, welche im Jahr 1923 in den schweizer, französischen, deutschen und belgischen Rheinhäfen

Basel¹⁾, Straßburg, Kehl, Lauterburg, Karlsruhe, Speyer, Mannheim, Ludwigshafen, Worms, Gernsheim, Weisenau, Gustavsburg, Mainz, Biebrich, Schierstein, Budenheim, Bingen, Oberlahnstein, Coblenz, Beuel, Bonn, Wesseling, Cöln-Mülheim a. Rh.²⁾, Leverkusen, Reisholz, Neuß, Düsseldorf, Crefeld, Uerdingen, Rheinhausen, Duisburg (Rhein und Rhein-Herne-Kanal), Homberg, Alsum, mit Schwelgern, Walsum, Orsoy, Rheinberg, Wesel, Antwerpen, Gent, Brüssel und anderen belgischen Häfen

angekommen sind.

¹⁾ Der Hafen Basel ist im Jahresbericht 1923 zum erstenmal bei den wichtigen Häfen aufgenommen.

²⁾ Die Stadtgemeinde Mülheim a. Rh. wurde mit Wirkung vom 1. April 1914 ab mit der Stadtgemeinde Cöln unter der Bezeichnung „Cöln-Mülheim a. Rh.“ vereinigt.

In den nebenbezeichneten Häfen sind angekommen:	Basel	Straßburg			Kehl		
	zu Berg	zu Berg	zu Tal	zusammen	zu Berg	zu Tal	zusammen
Schiffe.							
I. Schiffe mit eig. Triebkraft (Dampfschiffe und andere Motorschiffe):							
Personenschiffe	—	—	—	—	—	—	—
Schlepper	43	—	—	—	—	—	—
Tau-(Ketten-)Schiffe	—	—	—	—	—	—	—
Güterschiffe:							
Im ganzen	—	70	—	70	21	11	32
Davon unbeladen	—	5	—	5	2	11	13
Tragfähigkeit in Tonnen	—	48 423	—	48 423	15 420	8 560	23 980
Auf Schiffen mit eig. Triebkraft angekommene Güter in Tonnen	—	15 947	—	15 947	823	—	823
II. Schiffe ohne eigene Triebkraft (Segelschiffe, Schleppkähne):							
Im ganzen	60	1 436	27	1 463	229	76	305
Davon unbeladen	2	46	7	53	13	40	53
Tragfähigkeit in Tonnen	49 300	1 738 955	24 054	1 763 009	273 855	52 580	326 435
Auf Schiffen ohne eig. Triebkraft angekommene Güter in Tonnen	25 341	1 169 511	665	1 170 176	171 975	11 046	183 021
III. Gesamtzahl d. angekomm. Schiffe							
	101	1 506	27	1 533	250	87	337
IV. Gesamtgewicht d. angekommenen Güter in Tonnen							
	25 341	1 185 458	665	1 186 123	172 798	11 046	183 844
V. Unter der Gesamtzahl der Schiffe waren:							
Badische	—	—	—	—	24	12	36
Bayerische	—	—	—	—	3	2	5
Hessische	—	—	—	—	4	6	10
Preußische	—	—	—	—	29	4	33
Württembergische	—	—	—	—	—	—	—
Sonstige deutsche	—	—	—	—	—	—	—
Deutsche im ganzen	15	243	9	252	60	24	84
Belgische	2	173	—	173	22	2	24
Britische	—	—	—	—	—	—	—
Französische	4	789	—	789	93	26	119
Luxemburgische	—	—	—	—	—	3	3
Niederländische	21	244	9	253	65	22	87
Schweizerische	59	57	9	66	10	10	20
Norwegische	—	—	—	—	—	—	—
Flöße.							
Anzahl	4	—	—	—	—	—	—
Bestand der Flöße in Tonnen:							
hartes Holz	180	Stämme	—	—	—	—	—
		Schnittware	—	—	—	—	—
		Scheite	—	—	—	—	—
weiches Holz	—	Stämme	—	—	—	—	—
		Schnittware	—	—	—	—	—
		Scheite	—	—	—	—	—
Zusammen an Floßbestand in Tonnen	180	—	—	—	—	—	—
Angekommene beigeladene Güter in Tonnen	—	—	—	—	—	—	—

In den nebenbezeichneten Häfen sind angekommen	Ludwigshafen ¹⁾			Worms		
	zu Berg	zu Tal	zusammen	zu Berg	zu Tal	zusammen
Schiffe.						
I. Schiffe mit eig. Triebkraft (Dampfschiffe und andere Motorschiffe):						
Personenschiffe	—	—	—	—	—	—
Schlepper	—	—	—	—	—	—
Tau-(Ketten-)Schiffe	—	—	—	—	—	—
Güterschiffe:						
Im ganzen	—	—	—	445	378	823
Davon unbeladen	—	—	—	—	—	—
Tragfähigkeit in Tonnen	—	—	—	220 403	177 995	398 398
Auf Schiffen mit eig. Triebkraft angekommene Güter in Tonnen	—	—	—	18 894	844	19 738
II. Schiffe ohne eigene Triebkraft (Segelschiffe, Schleppkähne):						
Im ganzen	—	—	—	550	157	707
Davon unbeladen	—	—	—	45	81	126
Tragfähigkeit in Tonnen	—	—	—	338 010	104 649	442 659
Auf Schiffen ohne eig. Triebkraft angekommene Güter in Tonnen	—	—	—	210 200	26 446	236 646
III. Gesamtzahl d. angekomm. Schiffe						
	—	—	—	995	535	1 530
IV. Gesamtgewicht d. angekommenen Güter in Tonnen						
	—	—	—	229 094	27 290	256 384
V. Unter der Gesamtzahl der Schiffe waren:						
Badische	—	—	—	76	53	129
Bayerische	—	—	—	43	36	79
Hessische	—	—	—	250	92	342
Preußische	—	—	—	215	159	374
Württembergische	—	—	—	—	—	—
Sonstige deutsche	—	—	—	2	1	3
Deutsche im ganzen	—	—	—	586	271	857
Belgische	—	—	—	59	27	86
Britische	—	—	—	—	—	—
Französische	—	—	—	—	2	2
Luxemburgische	—	—	—	—	—	—
Niederländische	—	—	—	349	235	584
Schweizerische	—	—	—	1	—	1
Norwegische	—	—	—	—	—	—
Flöße.						
Anzahl	—	—	—	—	—	—
Bestand der Flöße in Tonnen:						
hartes Holz	Stämme	—	—	—	—	—
	Schnittware	—	—	—	—	—
	Scheite	—	—	—	—	—
weiches Holz	Stämme	—	—	—	—	—
	Schnittware	—	—	—	—	—
	Scheite	—	—	—	—	—
Zusammen an Floßbestand in Tonnen						
	—	—	—	—	—	—
Angekommene beigeladene Güter in Tonnen						
	—	—	—	—	—	—

¹⁾ Durch die Auflösung der deutschen Zollverwaltung durch die französische Besatzung konnten Angaben für 1923 nicht geliefert werden.

In den nebenbezeichneten Häfen sind angekommen:	Biebrich			Schierstein			Budenheim		
	zu Berg	zu Tal	zusammen	zu Berg	zu Tal	zusammen	zu Berg	zu Tal	zusammen
Schiffe.									
I. Schiffe mit eig. Triebkraft (Dampfschiffe und andere Motorschiffe):									
Personenschiffe	108	44	152	—	—	—	—	—	—
Schlepper	—	—	—	—	—	—	—	—	—
Tau-(Kotten-)Schiffe	—	—	—	—	—	—	—	—	—
Güterschiffe:									
Im ganzen	142	121	263	1	2	3	20	18	38
Davon unbeladen	5	53	58	1	2	3	—	5	5
Tragfähigkeit in Tonnen	115 163	80 395	195 558	55	1 612	1 667	14 457	13 250	27 707
Auf Schiffen mit eig. Triebkraft angekommene Güter in Tonnen	6 570	2 448	9 018	—	—	—	1 167	—	1 167
II. Schiffe ohne eigene Triebkraft (Segelschiffe, Schleppkähne):									
Im ganzen	126	124	250	68	29	97	5	107	112
Davon unbeladen	2	14	16	—	—	—	—	105	105
Tragfähigkeit in Tonnen	75 269	49 404	124 673	82 215	6 002	88 217	4 144	114 512	118 656
Auf Schiffen ohne eig. Triebkraft angekommene Güter in Tonnen	50 110	22 854	72 964	56 840	5 054	61 894	1 580	—	1 580
III. Gesamtzahl d. angekomm. Schiffe									
	376	289	665	69	31	100	25	125	150
IV. Gesamtgewicht d. angekommenen Güter in Tonnen									
	56 680	25 302	81 982	56 840	5 054	61 894	2 747	—	2 747
V. Unter der Gesamtzahl der Schiffe waren:									
Badische	21	29	50	—	—	—	—	11	11
Bayerische	3	20	23	2	—	2	—	6	6
Hessische	6	90	96	2	29	31	—	4	4
Preußische	175	69	244	8	—	8	1	75	76
Württembergische	—	—	—	—	—	—	—	—	—
Sonstige deutsche	1	—	1	—	—	—	—	2	2
Deutsche im ganzen	206	208	414	12	29	41	1	98	99
Belgische	—	—	—	1	—	1	2	1	3
Britische	—	—	—	—	—	—	—	—	—
Französische	—	—	—	—	—	—	—	—	—
Luxemburgische	—	—	—	—	—	—	—	—	—
Niederländische	170	81	251	55	2	57	22	26	48
Schweizerische	—	—	—	1	—	1	—	—	—
Norwegische	—	—	—	—	—	—	—	—	—
Flöße.									
Anzahl	—	—	—	21	—	—	—	—	—
Bestand der Flöße in Tonnen:									
hartes Holz	Stämme			—	—	—	—	—	—
	Schnittware			—	—	—	—	—	—
	Scheite			—	—	—	—	—	—
weiches Holz	Stämme			—	24 153	—	—	—	—
	Schnittware			—	—	—	—	—	—
	Scheite			—	—	—	—	—	—
Zusammen an Floßbestand in Tonnen									
	—	—	—	24 153	—	—	—	—	—
Angekommene beigeladene Güter in Tonnen									
	—	—	—	—	—	—	—	—	—

Bingen			Oberahnstein			Coblenz			Beuel ¹⁾		
zu Berg	zu Tal	zusammen	zu Berg	zu Tal	zusammen	zu Berg	zu Tal	zusammen	zu Berg	zu Tal	zusammen
—	—	—	37	37	74	301	296	597	—	—	—
—	—	—	—	—	—	—	—	—	—	—	—
—	—	—	—	—	—	—	—	—	—	—	—
475	377	852	2	3	5	328	234	562	—	—	—
—	5	5	—	—	—	7	6	13	—	—	—
240 869	184 793	425 662	1 005	1 722	2 727	208 055	163 165	371 220	—	—	—
13 548	3 363	16 911	82	552	634	22 596	8 265	30 861	—	—	—
—	—	—	—	—	—	—	—	—	—	—	—
263	143	406	114	124	238	299	293	592	—	—	—
23	51	74	27	74	101	17	70	87	—	—	—
186 025	68 160	254 185	99 886	21 585	121 471	225 074	97 445	322 519	—	—	—
119 185	11 656	130 841	52 725	8 647	61 372	146 985	26 638	173 623	—	—	—
738	520	1 258	153	164	317	928	823	1 751	—	—	—
—	—	—	—	—	—	—	—	—	—	—	—
132 733	15 019	147 752	52 807	9 199	62 006	169 581	34 903	204 484	—	—	—
—	—	—	—	—	—	—	—	—	—	—	—
63	43	106	14	1	15	77	62	139	—	—	—
12	9	21	4	1	5	9	5	14	—	—	—
7	41	48	3	—	3	4	18	22	—	—	—
264	161	425	44	120	164	451	484	935	—	—	—
—	—	—	—	—	—	1	—	1	—	—	—
—	—	—	—	—	—	—	1	1	—	—	—
346	254	600	65	122	187	542	570	1 112	—	—	—
41	33	74	1	—	1	34	38	72	—	—	—
—	—	—	—	—	—	—	—	—	—	—	—
—	2	2	—	—	—	—	—	—	—	—	—
—	—	—	—	—	—	1	3	4	—	—	—
350	230	580	87	42	129	351	212	563	—	—	—
1	1	2	—	—	—	—	—	—	—	—	—
—	—	—	—	—	—	—	—	—	—	—	—
3	—	—	—	—	—	—	—	—	—	—	—
—	—	—	—	—	—	—	—	—	—	—	—
—	—	—	—	—	—	—	—	—	—	—	—
—	—	—	—	—	—	—	—	—	—	—	—
222	—	—	—	—	—	—	—	—	—	—	—
—	—	—	—	—	—	—	—	—	—	—	—
—	—	—	—	—	—	—	—	—	—	—	—
222	—	—	—	—	—	—	—	—	—	—	—
—	—	—	—	—	—	—	—	—	—	—	—

¹⁾ Infolge der Besetzung und des Fehlens der Zählpapiere konnten Angaben für 1923 nicht gemacht werden.

In den nebenbezeichneten Häfen sind angekommen:	Bonn			Wesseling			Cöln-Mülheim a. Rh.		
	zu Berg	zu Tal	zu- sammen	zu Berg	zu Tal	zu- sammen	zu Berg	zu Tal	zu- sammen
Schiffe.									
I. Schiffe mit eig. Triebkraft (Dampfschiffe und andere Motorschiffe):									
Personenschiffe	278	182	460	—	—	—	245	848	1 093
Schlepper	—	—	—	—	—	—	—	—	—
Tau-(Ketten-)Schiffe	—	—	—	—	—	—	—	—	—
Güterschiffe:									
Im ganzen	333	181	514	1	7	8	582	422	1 004
Davon unbeladen	—	—	—	1	2	3	5	6	11
Tragfähigkeit in Tonnen	166 700	107 400	274 100	331	2 789	3 120	379 960	239 092	619 052
Auf Schiffen mit eig. Triebkraft angekommene Güter in Tonnen	12 138	5 127	17 265	—	430	430	94 470	67 397	161 867
II. Schiffe ohne eigene Triebkraft (Segelschiffe, Schleppkähne):									
Im ganzen	44	38	82	827	451	1 278	2 072	1 380	3 452
Davon unbeladen	—	—	—	732	409	1 141	209	196	405
Tragfähigkeit in Tonnen	30 233	19 384	49 617	739 102	497 167	1 236 269	1 685 150	774 780	2 459 930
Auf Schiffen ohne eig. Triebkraft angekommene Güter in Tonnen	27 480	11 391	38 871	78 554	27 965	106 519	1 088 458	354 085	1 442 543
III. Gesamtzahl d. angekomm. Schiffe									
	655	401	1 056	828	458	1 286	2 899	2 650	5 549
IV. Gesamtgewicht d. angekommenen Güter in Tonnen									
	39 618	16 518	56 136	78 554	28 395	106 949	1 182 928	421 482	1 604 410
V. Unter der Gesamtzahl der Schiffe waren:									
Badische	22	23	45	—	—	—	173	166	339
Bayerische	—	—	—	—	—	—	38	32	70
Hessische	—	—	—	—	—	—	19	24	43
Preußische	186	92	278	—	—	—	952	1 807	2 759
Württembergische	—	—	—	—	—	—	2	1	3
Sonstige deutsche	—	—	—	—	—	—	46	5	51
Deutsche im ganzen	208	115	323	399	340	739	1 230	2 035	3 265
Belgische	—	—	—	—	5	5	146	51	197
Britische	—	—	—	—	—	—	11	—	11
Französische	—	—	—	—	1	1	4	4	8
Luxemburgische	—	—	—	1	—	1	1	—	1
Niederländische	447	286	733	428	112	540	1 505	553	2 058
Schweizerische	—	—	—	—	—	—	—	7	7
Norwegische	—	—	—	—	—	—	2	—	2
Flöße.									
Anzahl	—	—	—	1	—	—	12	—	—
Bestand der Flöße in Tonnen:									
hartes Holz									618
Stämme	—	—	—	—	—	—	—	—	—
Schnittware	—	—	—	—	—	—	—	—	—
Scheite	—	—	—	—	—	—	—	—	—
weiches Holz		1210			660			2274	
Stämme	—	—	—	—	—	—	—	—	—
Schnittware	—	—	—	—	—	—	—	—	—
Scheite	—	—	—	—	—	—	—	—	—
Zusammen an Floßbestand in Tonnen	—	1210	—	—	660	—	—	2892	—
Angekommene beigeladene Güter in Tonnen	—	—	—	—	—	—	—	—	—

In den nebenbezeichneten Häfen sind angekommen:	Düsseldorf			Grefeld		
	zu Berg	zu Tal	zusammen	zu Berg	zu Tal	zusammen
Schiffe.						
I. Schiffe mit eig. Triebkraft (Dampfschiffe und andere Motorschiffe):						
Personenschiffe	183	234	417	9	68	77
Schlepper	—	—	—	—	—	—
Tau-(Ketten-)Schiffe	—	—	—	—	—	—
Güterschiffe:						
Im ganzen	479	386	865	213	158	371
Davon unbeladen	—	—	—	17	7	24
Tragfähigkeit in Tonnen	308 922	224 956	533 878	140 294	105 574	245 868
Auf Schiffen mit eig. Triebkraft angekommene Güter in Tonnen	33 176	22 946	56 122	14 690	10 588	25 278
II. Schiffe ohne eigene Triebkraft (Segelschiffe, Schleppkähne):						
Im ganzen	1 015	500	1 515	485	259	744
Davon unbeladen	12	15	27	27	23	50
Tragfähigkeit in Tonnen	820 623	307 560	1 128 183	379 896	207 624	587 520
Auf Schiffen ohne eig. Triebkraft angekommene Güter in Tonnen	538 068	176 551	714 619	230 310	111 069	341 379
III. Gesamtzahl d. angekomm. Schiffe	1 677	1 120	2 797	707	485	1 192
IV. Gesamtgewicht d. angekommenen Güter in Tonnen	571 244	199 497	770 741	245 000	121 657	366 657
V. Unter der Gesamtzahl der Schiffe waren:						
Badische	81	105	186	—	—	—
Bayerische	20	13	33	—	—	—
Hessische	5	6	11	—	—	—
Preußische	346	521	867	—	—	—
Württembergische	—	—	—	—	—	—
Sonstige deutsche	28	19	47	—	—	—
Deutsche im ganzen	480	664	1 144	184	306	490
Belgische	104	58	162	87	17	104
Britische	—	—	—	—	—	—
Französische	4	3	7	2	—	2
Luxemburgische	2	1	3	—	—	—
Niederländische	1 086	392	1 478	434	162	596
Schweizerische	1	—	1	—	—	—
Norwegische	—	2	2	—	—	—
Flöße.						
Anzahl	11	—	—	6	—	—
Bestand der Flöße in Tonnen:						
hartes Holz {	Stämme	—	—	—	—	—
	Schnittware	—	—	—	—	—
	Scheite	—	—	—	—	—
weiches Holz {	Stämme	3748	—	1641	—	—
	Schnittware	—	—	—	—	—
	Scheite	—	—	—	—	—
Zusammen an Floßbestand in Tonnen	—	3748	—	—	1641	—
Angekommene beigeladene Güter in Tonnen	—	—	—	—	—	—

Verdingen			Rheinhausen			Duisburg			
zu Berg	zu Tal	zusammen	zu Berg	zu Tal	zusammen	Rhein		Vom Rhein- Herne-Kanal	zusammen
						zu Berg	zu Tal		
147	200	347	—	—	—	19	94	—	113
—	—	—	—	—	—	—	—	—	—
195	183	378	8	1	9	293	400	1	694
26	23	49	8	—	8	125	116	—	241
99 637	75 901	175 538	5 354	300	5 654	191 507	195 654	331	387 492
7 370	6 979	14 349	—	74	74	14 830	21 318	100	36 248
271	133	404	251	80	331	3 142	2 253	167	5 562
16	35	51	100	—	100	1 062	1 405	65	2 532
202 161	84 893	287 054	259 163	78 967	338 130	2 789 485	2 144 969	119 112	5 053 566
120 530	32 061	152 591	177 228	73 358	250 586	1 722 615	483 127	63 129	2 268 871
613	516	1 129	259	81	340	3 454	2 747	168	6 369
127 900	39 040	166 940	177 228	73 432	250 660	1 737 445	504 445	63 229	2 305 119
36	34	70	—	—	—	118	215	7	340
12	26	38	—	—	—	84	69	2	155
4	4	8	—	—	—	35	34	2	71
150	233	383	—	—	—	1 042	1 322	124	2 488
—	—	—	—	—	—	1	1	—	2
11	5	16	—	—	—	1	4	3	8
213	302	515	108	61	169	1 281	1 645	138	3 064
49	10	59	1	—	1	332	182	10	524
—	—	—	—	—	—	—	—	—	—
11	—	11	1	—	1	79	165	9	253
—	1	1	—	—	—	7	3	—	10
340	203	543	148	20	168	1 755	749	11	2 515
—	—	—	—	—	—	—	3	—	3
—	—	—	1	—	1	—	—	—	—
3	—	—	—	—	—	21	—	—	—
—	—	—	—	—	—	—	—	—	—
—	—	—	—	—	—	—	—	—	—
—	283	—	—	—	—	—	8356	—	—
—	—	—	—	—	—	—	711	—	—
—	—	—	—	—	—	—	—	—	—
283	—	—	—	—	—	—	9067	—	—
—	—	—	—	—	—	—	—	—	—

In den nebenbezeichneten Häfen sind angekommen:	Homburg			Alsum mit Schwelgern		
	zu Berg	zu Tal	zusammen	zu Berg	zu Tal	zusammen
Schiffe.						
I. Schiffe mit eig. Triebkraft (Dampfschiffe und andere Motorschiffe):						
Personenschiffe	—	—	—	—	—	—
Schlepper	—	—	—	—	—	—
Tau-(Ketten-)Schiffe	—	—	—	—	—	—
Güterschiffe:						
Im ganzen	—	11	11	—	12	12
Davon unbeladen	—	11	11	—	10	10
Tragfähigkeit in Tonnen	—	300	300	—	6 017	6 017
Auf Schiffen mit eig. Triebkraft angekommene Güter in Tonnen	—	—	—	—	118	118
II. Schiffe ohne eigene Triebkraft (Segelschiffe, Schleppkähne):						
Im ganzen	558	435	993	217	1 167	1 374
Davon unbeladen	494	381	875	—	467	467
Tragfähigkeit in Tonnen	407 144	423 149	830 293	290 813	908 279	1 199 092
Auf Schiffen ohne eig. Triebkraft angekommene Güter in Tonnen	17 641	21 862	39 503	277 404	362 357	639 761
III. Gesamtzahl d. angekomm. Schiffe	558	446	1 004	217	1 169	1 386
IV. Gesamtgewicht d. angekommenen Güter in Tonnen	17 641	21 862	39 503	277 404	362 475	639 879
V. Unter der Gesamtzahl der Schiffe waren:						
Badische	—	—	—	—	—	—
Bayerische	—	—	—	—	—	—
Hessische	—	—	—	—	—	—
Preußische	—	—	—	—	—	—
Württembergische	—	—	—	—	—	—
Sonstige deutsche	—	—	—	—	—	—
Deutsche im ganzen	192	297	489	29	760	789
Belgische	7	1	8	4	12	16
Britische	—	—	—	—	—	—
Französische	2	—	2	10	2	12
Luxemburgische	—	—	—	—	—	—
Niederländische	357	148	505	174	393	567
Schweizerische	—	—	—	—	—	—
Norwegische	—	—	—	—	2	2
Flöße.						
Anzahl	—	—	—	—	—	—
Bestand der Flöße in Tonnen:						
hartes Holz	Stämme	—	—	—	—	—
	Schnittware	—	—	—	—	—
	Scheite	—	—	—	—	—
weiches Holz	Stämme	—	—	—	—	—
	Schnittware	—	—	—	—	—
	Scheite	—	—	—	—	—
Zusammen an Floßbestand in Tonnen	—	—	—	—	—	—
Angekommene beigeladene Güter in Tonnen	—	—	—	—	—	—

Walsum			Orsoy			Rheinberg ¹⁾			Wesel		
zu Berg	zu Tal	zusammen	zu Berg	zu Tal	zusammen	zu Berg	zu Tal	zusammen	zu Berg	zu Tal	zusammen
—	—	—	100	102	202	—	—	—	5	43	48
—	—	—	—	—	—	—	—	—	—	—	—
—	—	—	—	—	—	—	—	—	—	—	—
1	6	7	—	1	1	—	—	—	52	23	75
1	2	3	—	1	1	—	—	—	8	3	11
283	5 196	5 479	—	84	84	—	—	—	29 559	13 136	42 695
—	—	—	213	383	596	—	—	—	546	1 077	1 623
—	—	—	—	—	—	—	—	—	—	—	—
334	452	786	131	201	332	—	—	—	132	228	360
111	369	480	85	170	255	—	—	—	17	78	95
397 776	371 929	769 705	125 406	236 620	362 026	—	—	—	83 357	139 083	222 440
292 887	51 110	343 997	41 270	18 675	59 945	—	—	—	53 465	55 452	108 917
335	458	793	231	304	535	—	—	—	189	294	483
292 887	51 110	343 997	41 483	17 058	60 541	—	—	—	54 011	56 529	110 540
—	—	—	—	—	—	—	—	—	2	8	10
—	—	—	—	—	—	—	—	—	4	10	14
—	—	—	—	—	—	—	—	—	1	4	5
—	—	—	—	—	—	—	—	—	27	200	227
—	—	—	—	—	—	—	—	—	—	—	—
—	—	—	—	—	—	—	—	—	2	2	4
141	290	431	48	118	166	—	—	—	36	224	260
2	—	2	—	—	—	—	—	—	18	1	19
—	—	—	—	—	—	—	—	—	1	—	1
1	1	2	—	—	—	—	—	—	—	—	—
—	—	—	—	—	—	—	—	—	2	—	2
191	167	358	183	186	369	—	—	—	132	68	200
—	—	—	—	—	—	—	—	—	—	1	1
—	—	—	—	—	—	—	—	—	—	—	—
3	—	—	—	—	—	—	—	—	—	—	—
—	—	—	—	—	—	—	—	—	—	—	—
—	—	—	—	—	—	—	—	—	—	—	—
—	817	—	—	—	—	—	—	—	—	—	—
—	—	—	—	—	—	—	—	—	—	—	—
817	—	—	—	—	—	—	—	—	—	—	—
—	—	—	—	—	—	—	—	—	—	—	—

¹⁾ Siehe Fußnote Seite 323.

In den nebenbezeichneten Häfen sind angekommen:	Antwerpen	Genl	Brüssel	Andere belg. Häfen
	zu Berg	zu Berg	zu Berg	zu Berg
Schiffe.				
I. Schiffe mit eig. Triebkraft (Dampfschiffe und andere Motorschiffe):				
Personenschiffe	—	—	—	—
Schlepper	—	—	—	—
Tau-(Ketten-)Schiffe	—	—	—	—
Güterschiffe:				
Im ganzen	62	—	—	1
Davon unbeladen	—	—	—	—
Tragfähigkeit in Tonnen	34 057	—	—	226
Auf Schiffen mit eig. Triebkraft angekommene Güter in Tonnen	19 076	—	—	191
II. Schiffe ohne eigene Triebkraft (Segelschiffe, Schleppkähne):				
Im ganzen	897	—	17	991
Davon unbeladen	—	—	—	—
Tragfähigkeit in Tonnen	920 567	—	19 770	677 936
Auf Schiffen ohne eig. Triebkraft angekommene Güter in Tonnen	696 200	—	16 757	615 482
III. Gesamtzahl d. angekomm. Schiffe				
	959	—	17	992
IV. Gesamtgewicht d. angekommenen Güter in Tonnen				
	7 15 276	—	19 770	615 673
V. Unter der Gesamtzahl der Schiffe waren:				
Badische	25	—	—	10
Bayerische	11	—	—	2
Hessische	4	—	—	—
Preußische	28	—	—	20
Württembergische	2	—	—	—
Sonstige deutsche	6	—	—	16
Deutsche im ganzen	76	—	—	48
Belgische	284	—	12	439
Britische	—	—	—	—
Französische	291	—	—	141
Luxemburgische	—	—	—	8
Niederländische	291	—	5	356
Schweizerische	17	—	—	—
Norwegische	—	—	—	—
Flöße.				
Anzahl	—	—	—	—
Bestand der Flöße in Tonnen:				
hartes Holz	Stämme	—	—	—
	Schnittware	—	—	—
	Scheite	—	—	—
weiches Holz	Stämme	—	—	—
	Schnittware	—	—	—
	Scheite	—	—	—
Zusammen an Floßbestand in Tonnen				
	—	—	—	—
Angekommene belgeladene Güter in Tonnen				
	—	—	—	—

Beilage 2 zu IV, B, a u. IV, B, b.

Übersicht

der

Schiffe und Flöße, welche im Jahr 1923 in den schweizer, französischen, deutschen und belgischen Rheinhäfen

Basel¹⁾, Straßburg, Kehl, Lauterburg, Karlsruhe, Speyer, Mannheim, Ludwigshafen, Worms, Gernsheim, Weisenau, Gustavsburg, Mainz, Biebrich, Schierstein, Budenheim, Bingen, Oberlahnstein, Coblenz, Beuel, Bonn, Wesseling, Cöln-Mülheim a. Rh.²⁾, Leverkusen, Reisholz, Neuß, Düsseldorf, Crefeld, Uerdingen, Rheinhausen, Duisburg (Rhein und Rhein-Herne-Kanal), Homberg, Alsum mit Schwelgern, Walsum, Orsoy, Rheinberg, Wesel, Antwerpen, Gent, Brüssel und anderen belgischen Häfen

abgegangen sind.

¹⁾ Der Hafen Basel ist im Jahresbericht 1923 zum erstenmal bei den wichtigen Häfen aufgenommen.

²⁾ Die Stadtgemeinde Mülheim a. Rh. wurde mit Wirkung vom 1. April 1914 ab mit der Stadtgemeinde Cöln unter der Bezeichnung „Cöln-Mülheim a. Rh.“ vereinigt.

In den nebenbezeichneten Häfen sind abgegangen:	Basel	Straßburg			Kehl		
	zu Tal	zu Berg	zu Tal	zusammen	zu Berg	zu Tal	zusammen
Schiffe.							
I. Schiffe mit eig. Triebkraft (Dampfschiffe und andere Motorschiffe):							
Personenschiffe	—	—	—	—	—	—	—
Schlepper	43	—	—	—	—	—	—
Tau-(Ketten-)Schiffe	—	—	—	—	—	—	—
Güterschiffe:							
Im ganzen	—	—	68	68	—	29	29
Davon unbeladen	—	—	10	10	—	1	1
Tragfähigkeit in Tonnen	—	—	47 124	47 124	—	21 527	21 527
Auf Schiffen mit eig. Triebkraft abgegangene Güter in Tonnen	—	—	9 191	9 191	—	3 592	3 592
II. Schiffe ohne eigene Triebkraft (Segelschiffe, Schleppkähne):							
Im ganzen	60	19	1 425	1 444	112	208	320
Davon unbeladen	18	—	850	850	65	173	238
Tragfähigkeit in Tonnen	51 000	16 823	1 713 624	1 730 447	92 484	236 884	329 368
Auf Schiffen ohne eig. Triebkraft abgegangene Güter in Tonnen	14 165	354	431 403	431 757	9 079	10 289	19 368
III. Gesamtzahl der abgegang. Schiffe	103	19	1 493	1 512	112	237	349
IV. Gesamtgewicht der abgegangenen Güter in Tonnen	14 165	354	440 594	440 948	9 079	13 881	22 960
V. Unter der Gesamtzahl der Schiffe waren:							
Badische	—	—	—	—	16	23	39
Bayerische	—	—	—	—	1	5	6
Hessische	—	—	—	—	7	3	10
Preußische	—	—	—	—	7	25	32
Württembergische	—	—	—	—	—	—	—
Sonstige deutsche	—	—	—	—	—	—	—
Deutsche im ganzen	15	2	272	274	31	56	87
Belgische	2	—	173	173	6	21	27
Britische	—	—	—	—	—	—	—
Französische	4	1	739	740	30	93	123
Luxemburgische	—	—	—	—	4	—	4
Niederländische	21	11	250	261	30	57	87
Schweizerische	50	5	59	64	11	10	21
Norwegische	—	—	—	—	—	—	—
Flöße.							
Anzahl	—	—	—	—	—	—	—
Bestand der Flöße in Tonnen:							
hartes Holz	{	Stämme	—	—	—	—	—
		Schnittware	—	—	—	—	—
		Scheite	—	—	—	—	—
weiches Holz	{	Stämme	—	—	—	—	—
		Schnittware	—	—	—	—	—
		Scheite	—	—	—	—	—
Zusammen an Floßbestand in Tonnen	—	—	—	—	—	—	—
Abgegangene beigeladene Güter in Tonnen	—	—	—	—	—	—	—

Lauterburg			Karlsruhe			Speyer			Mannheim		
zu Berg	zu Tal	zusammen	zu Berg	zu Tal	zusammen	zu Berg	zu Tal	zusammen	zu Berg	zu Tal	zusammen
—	—	—	—	—	—	—	—	—	Rhein und Neckar	Rhein	—
—	—	—	—	—	—	—	—	—	—	—	—
—	—	—	—	—	—	—	—	—	—	—	—
—	—	—	19	38	57	4	7	11	30	291	321
—	—	—	3	—	3	4	4	8	1	16	17
—	—	—	14 709	26 031	40 740	3078	5137	8 215	20 454	156 550	177 004
—	—	—	—	4 315	4 315	—	128	128	790	31 083	31 873
16	154	170	8	155	163	93	16	109	731	863	1 594
1	154	155	3	102	105	93	8	101	476	447	923
21 330	187 217	208 547	8 481	101 065	109 546	9064	8837	17 901	343 210	949 892	1 293 102
5 074	—	5 074	900	31 337	32 237	—	1269	1 269	105 351	275 130	380 481
16	154	170	27	193	220	97	23	120	761	1 154	1 915
5 074	—	5 074	900	35 652	36 552	—	1397	1 397	106 141	306 213	412 354
—	—	—	1	93	94	—	1	1	425	246	671
—	—	—	—	9	9	93	2	95	16	57	73
—	—	—	—	5	5	—	6	6	140	47	187
—	—	—	3	29	32	—	2	2	25	366	391
—	—	—	—	2	2	—	—	—	21	3	24
9	38	47	4	138	142	93	11	104	627	719	1 346
—	6	6	—	2	2	—	—	—	14	30	44
—	—	—	—	—	—	—	—	—	—	—	—
7	103	110	—	3	3	—	—	—	60	6	66
—	—	—	—	—	—	—	—	—	—	1	1
—	7	7	23	49	72	4	12	16	53	393	446
—	—	—	—	1	1	—	—	—	7	5	12
—	—	—	—	—	—	—	—	—	—	—	—
—	—	—	—	—	—	—	—	—	—	—	—
—	—	—	—	—	—	—	—	—	—	—	—
—	—	—	—	—	—	—	—	—	—	—	—
—	—	—	—	—	—	—	—	—	—	—	—
—	—	—	—	—	—	—	—	—	—	—	—
—	—	—	—	—	—	—	—	—	—	—	—
—	—	—	—	—	—	—	—	—	—	—	—

In den nebenbezeichneten Häfen sind abgegangen:	Ludwigshafen ¹⁾			Worms		
	zu Berg	zu Tal	zusammen	zu Berg	zu Tal	zusammen
Schiffe.						
I. Schiffe mit eig. Triebkraft (Dampfschiffe und andere Motorschiffe):						
Personenschiffe	—	—	—	—	—	—
Schlepper	—	—	—	—	—	—
Tau-(Ketten-)Schiffe	—	—	—	—	—	—
Güterschiffe:						
Im ganzen	—	—	—	454	367	821
Davon unbeladen	—	—	—	—	—	—
Tragfähigkeit in Tonnen	—	—	—	227 200	175 130	402 330
Auf Schiffen mit eig. Triebkraft abgegangene Güter in Tonnen	—	—	—	1 104	14 779	15 883
II. Schiffe ohne eigene Triebkraft (Segelschiffe, Schleppkähne):						
Im ganzen	—	—	—	106	605	711
Davon unbeladen	—	—	—	67	452	519
Tragfähigkeit in Tonnen	—	—	—	64 423	371 493	435 916
Auf Schiffen ohne eig. Triebkraft abgegangene Güter in Tonnen	—	—	—	5 571	36 445	42 016
III. Gesamtzahl der abgegang. Schiffe						
—	—	—	—	560	972	1 532
IV. Gesamtgewicht der abgegangenen Güter in Tonnen						
—	—	—	—	6 675	51 224	57 899
V. Unter der Gesamtzahl der Schiffe waren:						
Badische	—	—	—	75	56	131
Bayerische	—	—	—	23	55	78
Hessische	—	—	—	18	254	272
Preußische	—	—	—	148	226	374
Württembergische	—	—	—	—	—	—
Sonstige deutsche	—	—	—	—	3	3
Deutsche im ganzen	—	—	—	264	594	858
Belgische	—	—	—	57	30	87
Britische	—	—	—	—	—	—
Französische	—	—	—	—	2	2
Luxemburgische	—	—	—	—	—	—
Niederländische	—	—	—	238	346	584
Schweizerische	—	—	—	1	—	1
Norwegische	—	—	—	—	—	—
Flöße.						
Anzahl	—	—	—	—	—	—
Bestand der Flöße in Tonnen:						
hartes Holz	{	Stämme	—	—	—	—
		Schnittware	—	—	—	—
		Scheite	—	—	—	—
weiches Holz	{	Stämme	—	—	—	—
		Schnittware	—	—	—	—
		Scheite	—	—	—	—
Zusammen an Floßbestand in Tonnen						
Abgegangene beigeladene Güter in Tonnen	—	—	—	—	—	—

¹⁾ Durch die Auflösung der deutschen Zollverwaltung durch die französische Besetzung konnten Angaben für 1923 nicht geliefert werden

Gernsheim			Weisenau			Gustavsburg ¹⁾			Mainz		
zu Berg	zu Tal	zusammen	zu Berg	zu Tal	zusammen	zu Berg	zu Tal	zusammen	zu Berg	zu Tal	zusammen
—	—	—	—	—	—	—	—	—	—	—	—
—	—	—	—	—	—	—	—	—	—	—	—
—	—	—	—	—	—	—	—	—	—	—	—
6	9	15	—	3	3	—	—	—	512	525	1 037
—	—	—	—	—	—	—	—	—	36	17	53
2 264	5 042	7 306	—	2 105	2 105	—	—	—	261 001	250 767	511 768
7	72	79	—	956	956	—	—	—	5 822	22 545	28 367
160	174	334	20	122	142	—	—	—	467	1 056	1 523
121	100	221	2	34	36	—	—	—	250	680	930
50 649	88 912	139 561	9 345	110 646	119 991	—	—	—	252 012	708 649	960 661
20 294	26 008	46 302	5 085	53 084	58 169	—	—	—	34 305	146 995	181 300
166	183	349	20	125	145	—	—	—	979	1 581	2 560
20 301	26 080	46 381	5 085	54 040	59 125	—	—	—	40 127	169 540	209 667
18	18	36	1	33	34	—	—	—	67	102	169
11	7	18	1	15	16	—	—	—	72	50	122
125	100	225	8	10	18	—	—	—	231	348	579
9	34	43	7	39	46	—	—	—	153	300	453
—	1	1	—	—	—	—	—	—	1	—	1
—	—	—	—	—	—	—	—	—	—	—	—
163	160	323	17	97	114	—	—	—	524	800	1 324
2	2	4	—	—	—	—	—	—	61	39	100
—	—	—	—	—	—	—	—	—	—	—	—
—	—	—	—	—	—	—	—	—	10	32	42
—	—	—	—	—	—	—	—	—	1	—	1
1	21	22	3	28	31	—	—	—	383	709	1 092
—	—	—	—	—	—	—	—	—	—	1	1
—	—	—	—	—	—	—	—	—	—	—	—
1	—	—	—	—	—	—	—	—	34	—	—
—	—	—	—	—	—	—	—	—	—	399	—
—	—	—	—	—	—	—	—	—	—	—	—
—	—	—	—	—	—	—	—	—	—	—	—
—	240	—	—	—	—	—	—	—	—	52 643	—
—	—	—	—	—	—	—	—	—	—	125	—
—	—	—	—	—	—	—	—	—	—	—	—
—	240	—	—	—	—	—	—	—	—	53 167	—
—	—	—	—	—	—	—	—	—	—	—	—

¹⁾ Infolge Übergangs in die Regieverwaltung konnten Angaben nicht gemacht werden.

In den nebenbezeichneten Häfen sind abgegangen:	Biebrich			Schierstein			Budenheim		
	zu Berg	zu Tal	zusammen	zu Berg	zu Tal	zusammen	zu Berg	zu Tal	zusammen
Schiffe.									
I. Schiffe mit eig. Triebkraft (Dampfschiffe und andere Motorschiffe):									
Personenschiffe	46	79	125	—	—	—	—	—	—
Schlepper	—	—	—	—	—	—	—	—	—
Tau-(Ketten-)Schiffe	—	—	—	—	—	—	—	—	—
Güterschiffe:									
Im ganzen	157	106	263	—	3	3	20	18	38
Davon unbeladen	112	18	130	—	—	—	—	—	—
Tragfähigkeit in Tonnen	117 033	62 161	179 194	—	1 667	1 667	14 457	13 250	27 707
Auf Schiffen mit eig. Triebkraft abgegangene Güter in Tonnen	1 264	4 676	5 940	—	288	288	300	521	821
II. Schiffe ohne eigene Triebkraft (Segelschiffe, Schleppkähne):									
Im ganzen	130	128	258	37	60	97	1	111	112
Davon unbeladen	117	108	225	37	60	97	1	4	5
Tragfähigkeit in Tonnen	52 237	78 725	130 962	12 370	76 708	89 078	693	118 963	119 656
Auf Schiffen ohne eig. Triebkraft abgegangene Güter in Tonnen	1 327	3 997	5 324	—	—	—	—	114 762	114 762
III. Gesamtzahl der abgegang. Schiffe									
	333	313	646	37	63	100	21	129	150
IV. Gesamtgewicht der abgegangenen Güter in Tonnen									
	2 591	8 673	11 264	—	288	288	300	115 283	115 583
V. Unter der Gesamtzahl der Schiffe waren:									
Badische	22	26	48	—	—	—	—	11	11
Bayerische	20	4	24	1	1	2	—	6	6
Hessische	92	4	96	30	1	31	—	4	4
Preußische	58	160	218	1	7	8	1	74	75
Württembergische	—	—	—	—	—	—	—	—	—
Sonstige deutsche	1	—	1	—	—	—	—	3	3
Deutsche im ganzen	193	194	387	32	9	41	1	98	99
Belgische	—	—	—	—	1	1	2	1	3
Britische	—	—	—	—	—	—	—	—	—
Französische	—	—	—	—	—	—	—	—	—
Luxemburgische	—	—	—	—	—	—	—	—	—
Niederländische	140	119	259	4	53	57	18	30	48
Schweizerische	—	—	—	1	—	1	—	—	—
Norwegische	—	—	—	—	—	—	—	—	—
Flöße.									
Anzahl	—	—	—	26	—	—	—	—	—
Bestand der Flöße in Tonnen:									
hartes Holz	Stämme			—	—	—	—	—	—
	Schnittware			—	—	—	—	—	—
	Scheite			—	—	—	—	—	—
weiches Holz	Stämme			—	25 351	—	—	—	—
	Schnittware			—	—	—	—	—	—
	Scheite			—	—	—	—	—	—
Zusammen an Floßbestand in Tonnen									
	—	—	—	—	25 351	—	—	—	—
Abgegangene beigeladene Güter in Tonnen									
	—	—	—	—	—	—	—	—	—

In den nebenbezeichneten Häfen sind abgegangen:	Bonn			Wesseling			Cöln-Mülheim a. Rh.			
	zu Berg	zu Tal	zu- sammen	zu Berg	zu Tal	zu- sammen	zu Berg	zu Tal	zu- sammen	
Schiffe.										
I. Schiffe mit eig. Triebkraft (Dampfschiffe und andere Motorschiffe):										
Personenschiffe	115	195	310	—	—	—	668	296	964	
Schlepper	—	—	—	—	—	—	—	—	—	
Tau-(Ketten-)Schiffe	—	—	—	—	—	—	—	—	—	
Güterschiffe:										
Im ganzen	241	230	471	2	6	8	430	511	941	
Davon unbeladen	—	—	—	—	6	6	14	15	29	
Tragfähigkeit in Tonnen	168 700	149 500	318 200	234	2 886	3 120	244 585	349 144	593 729	
Auf Schiffen mit eig. Triebkraft abgegangene Güter in Tonnen	3 332	3 735	7 067	160	—	160	59 397	73 201	132 598	
II. Schiffe ohne eigene Triebkraft (Segelschiffe, Schleppkähne):										
Im ganzen	4	14	18	617	687	1 304	895	2 038	2 933	
Davon unbeladen	—	—	—	54	126	180	543	1 035	1 578	
Tragfähigkeit in Tonnen	3 377	9 682	13 059	649 188	612 580	1 261 768	477 213	703 522	2 180 735	
Auf Schiffen ohne eig. Triebkraft abgegangene Güter in Tonnen	301	3 358	3 659	484 479	421 721	906 200	114 929	463 818	578 747	
III. Gesamtzahl der abgegang. Schiffe										
	360	439	799	619	693	1 312	1 993	2 845	4 838	
IV. Gesamtgewicht der abgegangenen Güter in Tonnen										
	3 633	7 093	10 726	484 639	421 721	906 360	174 326	537 019	711 345	
V. Unter der Gesamtzahl der Schiffe waren:										
Badische	18	38	56	—	—	—	105	193	298	
Bayerische	—	—	—	—	—	—	18	40	58	
Hessische	—	—	—	—	—	—	15	22	37	
Preußische	88	155	243	—	—	—	1 384	1 099	2 483	
Württembergische	—	—	—	—	—	—	—	3	3	
Sonstige deutsche	—	—	—	—	—	—	9	40	49	
Deutsche im ganzen	106	193	299	417	364	781	1 531	1 397	2 928	
Belgische	—	—	—	—	5	5	56	93	149	
Britische	—	—	—	—	—	—	—	11	11	
Französische	—	—	—	1	—	1	2	3	5	
Luxemburgische	—	—	—	—	—	—	—	1	1	
Niederländische	254	246	500	201	324	525	400	1 338	1 738	
Schweizerische	—	—	—	—	—	—	4	—	4	
Norwegische	—	—	—	—	—	—	—	2	2	
Flöße.										
Anzahl	—	—	—	—	—	—	—	—	—	
Bestand der Flöße in Tonnen:										
hartes Holz	Stämme		—	—		—		—		
	Schnittware		—	—		—		—		
	Scheite		—	—		—		—		
weiches Holz	Stämme		—	—		—		—		
	Schnittware		—	—		—		—		
	Scheite		—	—		—		—		
Zusammen an Floßbestand in Tonnen										
	—		—		—		—		—	
Abgegangene beigeladene Güter in Tonnen										
	—		—		—		—		—	

Leverkusen			Reisholz			Neuß		
zu Berg	zu Tal	zusammen	zu Berg	zu Tal	zusammen	zu Berg	zu Tal	zusammen
8	4	12	3	9	12	—	—	—
—	—	—	—	—	—	—	—	—
88	106	194	47	39	86	99	108	207
2	—	2	2	2	4	65	62	127
52 096	66 686	118 782	25 631	23 765	49 396	49 073	31 018	80 091
5 758	1 985	7 743	5 342	4 886	10 228	2 229	2 323	4 552
256	146	402	30	787	817	161	531	692
210	75	285	14	696	710	120	426	546
194 063	204 971	399 034	28 736	298 476	327 212	133 006	410 127	543 133
5 455	48 446	53 901	7 532	39 814	47 346	25 070	39 148	64 218
352	256	608	80	835	915	260	639	899
11 213	50 431	61 644	12 874	44 700	57 574	27 299	41 471	68 770
—	—	—	—	—	—	26	32	58
—	—	—	—	—	—	6	20	26
—	—	—	—	—	—	6	5	11
—	—	—	—	—	—	89	139	228
—	—	—	—	—	—	—	1	1
293	177	470	53	630	683	127	197	324
7	2	9	4	8	12	45	54	99
—	—	—	—	—	—	—	—	—
—	—	—	—	5	5	2	18	20
—	—	—	—	1	1	—	1	1
52	77	129	23	190	213	84	367	451
—	—	—	—	—	—	1	—	1
—	—	—	—	—	—	1	2	3
—	—	—	—	—	—	—	—	—
—	—	—	—	—	—	—	—	—
—	—	—	—	—	—	—	—	—
—	—	—	—	—	—	—	—	—
—	—	—	—	—	—	—	—	—
—	—	—	—	—	—	—	—	—

In den nebenbezeichneten Häfen sind abgegangen:	Düsseldorf			Crefeld		
	zu Berg	zu Tal	zusammen	zu Berg	zu Tal	zusammen
Schiffe.						
I. Schiffe mit eig. Triebkraft (Dampfschiffe und andere Motorschiffe):						
Personenschiffe	219	198	417	36	5	41
Schlepper	—	—	—	—	—	—
Tau-(Ketten-)Schiffe	—	—	—	—	—	—
Güterschiffe:						
Im ganzen	522	321	843	208	163	371
Davon unbeladen	—	—	—	139	130	269
Tragfähigkeit in Tonnen	328 242	198 588	526 830	134 200	110 470	244 670
Auf Schiffen mit eig. Triebkraft abgegangene Güter in Tonnen	24 118	10 998	35 116	3 579	1 023	4 602
II. Schiffe ohne eigene Triebkraft (Segelschiffe, Schleppkähne):						
Im ganzen	413	914	1 327	74	660	734
Davon unbeladen	120	667	787	44	610	654
Tragfähigkeit in Tonnen	263 040	729 952	992 992	38 994	542 307	581 301
Auf Schiffen ohne eig. Triebkraft abgegangene Güter in Tonnen	26 266	42 863	69 129	5 458	12 200	17 658
III. Gesamtzahl der abgegang. Schiffe	1 154	1 433	2 587	318	828	1 146
IV. Gesamtgewicht der abgegangenen Güter in Tonnen	50 384	53 861	104 245	9 037	13 223	22 260
V. Unter der Gesamtzahl der Schiffe waren:						
Badische	74	94	168	—	—	—
Bayerische	10	19	29	—	—	—
Hessische	2	5	7	—	—	—
Preußische	369	474	843	—	—	—
Württembergische	—	—	—	—	—	—
Sonstige deutsche	23	20	43	—	—	—
Deutsche im ganzen	478	612	1090	109	327	436
Belgische	97	60	157	49	53	102
Britische	—	—	—	—	—	—
Französische	3	2	5	—	1	1
Luxemburgische	2	1	3	—	—	—
Niederländische	573	756	1 329	160	447	607
Schweizerische	1	—	1	—	—	—
Norwegische	—	2	2	—	—	—
Flöße.						
Anzahl	—	—	—	—	—	—
Bestand der Flöße in Tonnen:						
hartes Holz {						
Stämme	—	—	—	—	—	—
Schnittware	—	—	—	—	—	—
Scheite	—	—	—	—	—	—
weiches Holz {						
Stämme	—	—	—	—	—	—
Schnittware	—	—	—	—	—	—
Scheite	—	—	—	—	—	—
Zusammen an Floßbestand in Tonnen	—	—	—	—	—	—
Abgegangene beigeladene Güter in Tonnen	—	—	—	—	—	—

In den nebenbezeichneten Häfen sind abgegangen:	Homberg			Alsum mit Schwegern		
	zu Berg	zu Tal	zusammen	zu Berg	zu Tal	zusammen
Schiffe.						
I. Schiffe mit eig. Triebkraft (Dampfschiffe und andere Motorschiffe):						
Personenschiffe	—	—	—	—	—	—
Schlepper	—	—	—	—	—	—
Tau-(Ketten-)Schiffe	—	—	—	—	—	—
Güterschiffe:						
Im ganzen	11	—	11	8	4	12
Davon unbeladen	—	—	—	1	1	2
Tragfähigkeit in Tonnen	300	—	300	2 629	3 382	6 011
Auf Schiffen mit eig. Triebkraft abgegangene Güter in Tonnen	300	—	300	996	682	1 678
II. Schiffe ohne eigene Triebkraft (Segelschiffe, Schleppkähne):						
Im ganzen	435	558	993	729	600	1 329
Davon unbeladen	54	64	118	544	284	828
Tragfähigkeit in Tonnen	423 149	407 144	830 293	503 933	616 120	1 120 053
Auf Schiffen ohne eig. Triebkraft abgegangene Güter in Tonnen	331 318	330 675	661 993	166 182	269 038	435 220
III. Gesamtzahl der abgegang. Schiffe	446	558	1 004	737	604	1 341
IV. Gesamtgewicht der abgegangenen Güter in Tonnen	331 618	330 675	662 293	167 178	269 720	436 898
V. Unter der Gesamtzahl der Schiffe waren:						
Badische	—	—	—	—	—	—
Bayerische	—	—	—	—	—	—
Hessische	—	—	—	—	—	—
Preußische	—	—	—	—	—	—
Württembergische	—	—	—	—	—	—
Sonstige deutsche	—	—	—	—	—	—
Deutsche im ganzen	297	192	489	621	138	759
Belgische	1	7	8	—	15	15
Britische	—	—	—	—	—	—
Französische	—	2	2	1	11	12
Luxemburgische	—	—	—	—	—	—
Niederländische	148	357	505	115	438	553
Schweizerische	—	—	—	—	—	—
Norwegische	—	—	—	—	2	2
Flöße.						
Anzahl	—	—	—	—	—	—
Bestand der Flöße in Tonnen:						
hartes Holz	{	Stämme	—	—	—	—
Schnittware		—	—	—	—	
Scheite		—	—	—	—	
weiches Holz	{	Stämme	—	—	—	—
Schnittware		—	—	—	—	
Scheite		—	—	—	—	
Zusammen an Floßbestand in Tonnen	—	—	—	—	—	—
Abgegangene beigeladene Güter in Tonnen	—	—	—	—	—	—

Walsum			Orsey			Rheinberg ¹⁾			Wesel		
zu Berg	zu Tal	zusammen	zu Berg	zu Tal	zusammen	zu Berg	zu Tal	zusammen	zu Berg	zu Tal	zusammen
—	—	—	101	101	202	—	—	—	98	11	109
—	—	—	—	—	—	—	—	—	—	—	—
—	—	—	—	—	—	—	—	—	—	—	—
—	7	7	—	1	1	—	—	—	110	31	141
—	—	—	—	—	—	—	—	—	12	13	25
—	5 479	5 479	—	84	84	—	—	—	65 866	17 965	83 831
—	2 502	2 502	185	79	264	—	—	—	9 587	778	10 365
243	536	779	201	131	332	—	—	—	226	117	343
87	165	252	31	46	77	—	—	—	165	79	244
188 712	571 594	760 306	236 620	125 406	362 026	—	—	—	137 551	122 497	260 048
85 213	257 524	342 737	171 295	63 776	235 071	—	—	—	40 908	12 910	53 818
243	543	786	302	233	535	—	—	—	434	159	593
85 213	260 026	345 239	171 480	63 855	235 335	—	—	—	50 495	13 688	64 183
—	—	—	—	—	—	—	—	—	8	7	15
—	—	—	—	—	—	—	—	—	10	3	13
—	—	—	—	—	—	—	—	—	1	2	3
—	—	—	—	—	—	—	—	—	206	26	232
—	—	—	—	—	—	—	—	—	—	—	—
—	—	—	—	—	—	—	—	—	3	1	4
200	227	427	119	47	166	—	—	—	228	39	267
1	1	2	—	—	—	—	—	—	18	11	29
—	—	—	—	—	—	—	—	—	—	1	1
1	1	2	—	—	—	—	—	—	—	—	—
—	—	—	—	—	—	—	—	—	—	2	2
41	314	355	183	186	369	—	—	—	187	106	293
—	—	—	—	—	—	—	—	—	1	—	1
—	—	—	—	—	—	—	—	—	—	—	—
—	—	—	—	—	—	—	—	—	—	—	—
—	—	—	—	—	—	—	—	—	—	—	—
—	—	—	—	—	—	—	—	—	—	—	—
—	—	—	—	—	—	—	—	—	—	—	—
—	—	—	—	—	—	—	—	—	—	—	—
—	—	—	—	—	—	—	—	—	—	—	—
—	—	—	—	—	—	—	—	—	—	—	—

¹⁾ Siehe Fußnote Seite 337.

In den neben bezeichneten Häfen sind abgegangen:	Antwerpen	Gent	Brüssel	Andere belg. Häfen
	zu Tal	zu Tal	zu Tal	zu Tal
Schiffe.				
I. Schiffe mit eig. Triebkraft (Dampfschiffe und andere Motorschiffe):				
Personenschiffe	—	—	—	—
Schlepper	—	—	—	—
Tau-(Ketten-)Schiffe	—	—	—	—
Güterschiffe:				
Im ganzen	66	—	—	—
Davon unbeladen	—	—	—	—
Tragfähigkeit in Tonnen	33 870	—	—	—
Auf Schiffen mit eig. Triebkraft abgegangene Güter in Tonnen	20 744	—	—	—
II. Schiffe ohne eigene Triebkraft (Segelschiffe, Schleppkähne):				
Im ganzen	625	1	3	47
Davon unbeladen	—	—	—	—
Tragfähigkeit in Tonnen	656 988	750	2 843	25 698
Auf Schiffen ohne eig. Triebkraft abgegangene Güter in Tonnen	492 289	500	2 583	21 874
III. Gesamtzahl der abgegang. Schiffe	691	1	3	47
IV. Gesamtgewicht der abgegangenen Güter in Tonnen	513 033	500	2 583	21 874
V. Unter der Gesamtzahl der Schiffe waren:				
Badische	20	—	—	—
Bayerische	1	—	—	—
Hessische	—	—	—	—
Preußische	18	—	—	—
Württembergische	—	—	—	—
Sonstige deutsche	4	—	—	1
Deutsche im ganzen	43	—	—	1
Belgische	276	—	2	26
Britische	—	—	—	—
Französische	207	—	—	3
Luxemburgische	—	—	—	—
Niederländische	144	1	1	17
Schweizerische	21	—	—	—
Norwegische	—	—	—	—
Flöße.				
Anzahl	—	—	—	—
Bestand der Flöße in Tonnen:				
hartes Holz {	—	—	—	—
Stämme	—	—	—	—
Schnittware	—	—	—	—
Scheite	—	—	—	—
weiches Holz {	—	—	—	—
Stämme	—	—	—	—
Schnittware	—	—	—	—
Scheite	—	—	—	—
Zusammen an Floßbestand in Tonnen	—	—	—	—
Abgegangene beladene Güter in Tonnen	—	—	—	—

Schiffe mit eigener Triebkraft (Dampfschiffe und andere Motorschiffe)

Beilage 3 zu IV, B, a.

Verkehr mit Niederländischen

Schiffe mit eigener Triebkraft (Dampfschiffe und andere Motorschiffe)				Schiffe ohne eigene Triebkraft (Segelschiffe, Schiffschlepper)			
Anzahl	Anzahl	Anzahl	Anzahl	Anzahl	Anzahl	Anzahl	Anzahl

Verkehr der Fahrzeuge.

a) Zu

Monat
Januar			
Februar			
März			
April			
Mai			
Juni			
Juli			
August			
September			
Oktober			
November			
Dezember			
Zusammen			

d) Zu

Monat
Januar			
Februar			
März			
April			
Mai			
Juni			
Juli			
August			
September			
Oktober			
November			
Dezember			
Zusammen			

32

Schiffe mit eigener Triebkraft (Dampfschiffe und andere Motorschiffe)

A. Nach den Aufzeichnungen der

I. Verkehr mit niederländischen

Monat	Schiffe mit eigener Triebkraft (Dampfschiffe und andere Motorschiffe)						Schiffe ohne eigene Triebkraft (Segelschiffe, Schleppkähne)					
	Personenschiffe Anzahl	Schlepper Anzahl	Tau-(Ketten-) Schiffe Anzahl	Güterschiffe		Auf Schiffen mit eigener Triebkraft durch- gegangene Güter t	Anzahl		Zusammen Trag- fähigkeit t	Auf Schiffen ohne eigene Triebkraft durch- gegangene Güter t		
				Anzahl			im ganzen	davon unbeladen				
				Trag- fähigkeit t								
1	2	3	4	5	6	7	8	9	10	11	12	
a) Zu												
Januar												
Februar												
März												
April												
Mai												
Juni												
Juli												
August												
September												
Oktober												
November												
Dezember												
Zusammen a												
b) Zu												
Januar												
Februar												
März												
April												
Mai												
Juni												
Juli												
August												
September												
Oktober												
November												
Dezember												
Zusammen b												
Hierzu a												
Gesamtzahl I												

¹⁾ Für 1923 waren mit Rücksicht auf die besonderen Verhältnisse Angaben nicht erhältlich.

und Schiffe ohne eigene Triebkraft (Segelschiffe, Schleppkähne).

Grenzdurchgangsstelle in Emmerich.¹⁾

und belgischen Häfen (Binnenverkehr).

Gesamtzahl der durchgegangenen Schiffe (Spalte 2 bis 5 u. 9)	Gesamtgewicht der durchgegangenen Güter (Spalte 8 und 12)	Unter der Gesamtzahl der Schiffe (Spalte 13) waren								Monat	Bemerkungen
		Deutsche	Belgische	Britische	Französische	Luxemburgische	Niederländische	Schweizerische	Norwegische		
13	14	15	16	17	18	19	20	21	22	23	24

Berg.

100 000	100 000									Januar	7	
100 000	100 000									Februar	8	
100 000	100 000									März	11	
100 000	100 000									April	11	
100 000	100 000									Mai	12	
100 000	100 000									Juni	10	
100 000	100 000									Juli	10	
100 000	100 000									August	7	
100 000	100 000									September	7	
100 000	100 000									Oktober	7	
100 000	100 000									November	7	
100 000	100 000									Dezember	8	
100 000	100 000									Zusammen a	100	

Tal.

100 000	100 000									Januar	7	
100 000	100 000									Februar	8	
100 000	100 000									März	7	
100 000	100 000									April	11	
100 000	100 000									Mai	12	
100 000	100 000									Juni	10	
100 000	100 000									Juli	10	
100 000	100 000									August	7	
100 000	100 000									September	7	
100 000	100 000									Oktober	7	
100 000	100 000									November	11	
100 000	100 000									Dezember	8	
100 000	100 000									Zusammen b	100	
100 000	100 000									Hierzu a	100	
100 000	100 000									Gesamtzahl I	100	

niederländischen Zollstelle in Lobith.

belgischen und überseeischen Häfen. 3 zu IV, B, b.

Gesamtzahl der durchgegangenen Schiffe (Spalte 2 bis 5 u. 9)	Gesamtgewicht der durchgegangenen Güter (Spalte 8 und 12)	Unter der Gesamtzahl der Schiffe (Spalte 13) waren								Monat	Bemerkungen
		Deutsche	Belgische	Britische	Französische	Luxemburgische	Niederländische	Schweizerische	Norwegische		
13	14	15	16	17	18	19	20	21	22	23	24

Berg.

1 298	1 043 976	269	104	2	67	3	849	2	2	Januar
844	681 652	191	34	1	34	1	577	5	1	Februar
604	463 949	87	25	1	30	—	457	4	—	März
581	399 088	63	26	4	26	—	460	2	—	April
574	320 451	52	43	1	28	—	445	5	—	Mai
877	472 196	82	93	3	71	1	621	6	—	Juni
1 047	617 553	91	88	2	73	1	789	3	—	Juli
1 263	699 744	109	126	1	55	1	967	4	—	August
1 019	547 332	139	116	2	40	1	720	1	—	September
1 049	635 722	169	98	3	41	3	731	4	—	Oktober
930	643 799	241	63	2	45	—	576	3	—	November
1 100	676 463	300	118	3	62	1	611	5	—	Dezember
11 186	7 201 925	1793	934	25	572	12	7803	44	3	Zusammen a

Tal.

1 284	538 106	294	76	—	55	—	856	1	2	Januar
766	300 018	138	72	3	21	—	525	6	1	Februar
539	239 130	111	49	2	31	—	341	5	—	März
528	197 247	74	44	3	32	—	373	2	—	April
620	226 192	47	53	2	58	3	451	6	—	Mai
962	423 231	95	73	4	90	—	696	4	—	Juni
1 019	412 825	101	97	3	63	3	748	4	—	Juli
1 212	412 607	187	85	4	49	—	884	3	—	August
1 183	419 970	228	111	1	38	2	799	4	—	September
1 196	430 618	196	93	2	57	—	842	6	—	Oktober
1 155	519 789	232	122	3	49	3	744	2	—	November
1 227	783 399	357	114	1	96	—	655	4	—	Dezember
11 691	4 903 132	2060	989	28	639	11	7914	47	3	Zusammen b
11 186	7 201 925	1793	934	25	572	12	7803	44	3	Hierzu a
22 877	12 105 057	3853	1923	53	1211	23	15717	91	6	Gesamtzahl A

Beilage 3 zu IV, B, b.

Floßverkehr

über die deutsch-niederländische Grenze

im Jahr 1923.

Nach den Aufzeichnungen der deutschen Haupt-Zollstelle in Emmerich
bzw. der niederländischen Zollstelle in Lobith.

Monat	1. Halbjahr	2. Halbjahr	Gesamt
Januar	15	15	30
Februar	13	13	26
März	16	16	32
April	18	18	36
Mai	21	21	42
Juni	27	27	54
Juli	31	31	62
August	37	37	74
September	42	42	84
Oktober	48	48	96
November	54	54	108
Dezember	60	60	120
1. Halbjahr	144	144	288
2. Halbjahr	144	144	288
Gesamt	288	288	576

Flöße.

A. Nach den Aufzeichnungen der Grenzdurchgangsstelle in Emmerich.¹⁾

Monat	Anzahl der durchgegangenen Flöße	Bestand der Flöße						Gesamtgewicht des in Flößen durchgegangenen Holzes	Durchgegangene beigeladene Güter	Bemerkungen
		hartes Holz			weiches Holz					
		Stämme	Schnittware	Scheite	Stämme	Schnittware	Scheite			
	t	t	t	t	t	t	t	t		
a) Zu Berg.										
Januar										
Februar										
März										
April										
Mai										
Juni										
Juli										
August										
September										
Oktober										
November										
Dezember										
Zusammen a										
b) Zu Tal.										
Januar										
Februar										
März										
April										
Mai										
Juni										
Juli										
August										
September										
Oktober										
November										
Dezember										
Zusammen b										
Hierzu a										
Gesamter Floßverkehr										

¹⁾ Siehe Fußnote Seite 346.

B. Nach den Aufzeichnungen der niederländischen Zollstelle in Lobith.

Monat	Anzahl der durchgegangenen Flöße	Bestand der Flöße						Gesamtgewicht des in Flößen durchgegangenen Holzes t	Durchgegangene beigeladene Güter t	Bemerkungen
		hartes Holz			weiches Holz					
		Stämme t	Schnittware t	Scheite t	Stämme t	Schnittware t	Scheite t			
Verkehr der Fahrzeuge.										
a) Zu Berg.										
Januar	—	—	—	—	—	—	—	—	—	—
Februar	—	—	—	—	—	—	—	—	—	—
März	—	—	—	—	—	—	—	—	—	—
April	—	—	—	—	—	—	—	—	—	—
Mai	—	—	—	—	—	—	—	—	—	—
Juni	—	—	—	—	—	—	—	—	—	—
Juli	—	—	—	—	—	—	—	—	—	—
August	—	—	—	—	—	—	—	—	—	—
September	—	—	—	—	—	—	—	—	—	—
Oktober	—	—	—	—	—	—	—	—	—	—
November	—	—	—	—	—	—	—	—	—	—
Dezember	—	—	—	—	—	—	—	—	—	—
Zusammen a	—	—	—	—	—	—	—	—	—	—
b) Zu Tal.										
Januar	—	—	—	—	—	—	—	—	—	—
Februar	—	—	—	—	—	—	—	—	—	—
März	—	—	—	—	—	—	—	—	—	—
April	2	3 257	14	—	—	—	—	3 271	—	—
Mai	5	6 332	12	—	—	—	—	6 344	—	—
Juni	5	6 949	18	—	—	—	—	6 967	—	—
Juli	4	7 010	12	—	—	—	—	7 022	—	—
August	6	11 543	17	—	—	—	—	11 560	—	—
September	4	6 209	20	—	—	—	—	6 229	—	—
Oktober	4	7 143	20	—	—	—	—	7 163	—	—
November	11	16 770	46	—	—	—	—	16 816	—	—
Dezember	2	1 228	4	—	—	—	—	1 232	—	—
Zusammen b	43	66 441	163	—	—	—	—	66 604	—	—
Hierzu a	—	—	—	—	—	—	—	—	—	—
Gesamter Floßverkehr	43	66 441	163	—	—	—	—	66 604	—	—

Beilage 1 zu IV, B, c.

Verkehr der Fahrzeuge.

Durchgangsverkehr (Schiffs- und Floßverkehr) nach den Nebenflüssen und Seitenkanälen des Rheins

im Jahr 1923

und zwar

dem Hünninger Kanal, dem Rhein-Marne-Kanal (Schleuse 88 bei Straßburg), dem Neckar (Mannheim), dem Frankenthaler Kanal (Frankenthal), dem Main (Schleuse zu Kostheim), der Lahn (Schleuse zu Niederlahnstein), der Mosel (Fähre bei Güls), dem Rhein-Herne-Kanal (Schleppamt Duisburg-Ruhrort) und dem Spoy-Kanal (Durchgangsstelle zu Keeken).

Nach Nebenflüssen gehend, sind Schiffe und Flöße von dem Rhein her durchgegangen bei	Hüniger Kanal	Rhein- Marne- Kanal	Neckar	Franken- thaler Kanal	Main	Lahn	Mosel	Rhein- Herne- Kanal	Spoyn- Kanal
	Schleuse 88 bei Straßburg	Mann- heim	Franken- thal	Schleuse zu Kostheim	Schleuse zu Nieder- lahnstein	Fähre bei Güls	Schlepp- amt Duisburg- Ruhrort	Durch- gangs- stelle zu Keeken	
Schiffe.									
I. Schiffe mit eig. Triebkraft (Dampfschiffe und andere Motorschiffe):									
Personenschiffe	—	—	—	—	—	—	—	—	—
Schlepper	—	—	—	—	—	—	73	—	—
Tau-(Ketten-)Schiffe	—	—	—	—	—	—	—	—	—
Güterschiffe:									
Im ganzen	—	1	—	—	151	—	—	—	17
Davon unbeladen	—	1	—	—	20	—	—	—	—
Tragfähigkeit in Tonnen	—	324	—	—	57 146	—	—	—	—
Auf Schiffen mit eigener Triebkraft durchgegangene Güter in Tonnen	—	—	—	—	16 900	—	—	—	—
II. Schiffe ohne eigene Triebkraft (Segelschiffe, Schleppkähne):									
Im ganzen	4	299	3	82	1 435	443	155	1 165	281
Davon unbeladen	2	35	—	—	549	115	29	995	—
Tragfähigkeit in Tonnen	1400	13 040	804	9233	1 000 592	38 221	40 199	—	—
Auf Schiffen ohne eigene Triebkraft durchgegangene Güter in Tonnen	500	5 367	615	8745	507 707	24 830	12 253	97 115	—
III. Gesamtzahl der durchgegangenen Schiffe									
	4	300	3	82	1 586	443	272	1 165	298
IV. Gesamtgewicht der durchgegangenen Güter in Tonnen									
	500	5 367	615	8745	524 832	24 830	15 171	97 115	74 603
Flöße.									
Anzahl der durchgegangenen Flöße	—	—	—	—	—	—	—	—	—
Bestand der Flöße in Tonnen:									
hartes Holz	Stämme	—	—	—	—	—	—	—	—
		Schnittware	—	—	—	—	—	—	—
			Scheite	—	—	—	—	—	—
weiches Holz	Stämme	—	—	—	—	—	—	—	—
		Schnittware	—	—	—	—	—	—	—
			Scheite	—	—	—	—	—	—
Zusammen an Floßbestand durchgegangene in Tonnen									
	—	—	—	—	—	—	—	—	—
Durchgegangene beigeladene Güter in Tonnen									
	—	—	—	—	—	—	—	—	—

Beilage 2 zu IV, B, c.

Verkehr der Fahrzeuge.

Durchgangsverkehr (Schiffs- und Floßverkehr) von den Nebenflüssen und Seitenkanälen des Rheins

im Jahr 1923

und zwar

dem Hünninger Kanal, dem Rhein-Marne-Kanal (Schleuse 88 bei Straßburg), dem Neckar (Mannheim), dem Frankenthaler Kanal (Frankenthal), dem Main (Schleuse zu Kostheim), der Lahn (Schleuse zu Niederlahnstein), der Mosel (Fähre bei Güls), dem Rhein-Herne-Kanal (Schleppamt Duisburg-Ruhrort) und dem Spoy-Kanal (Durchgangsstelle zu Keeken).

Von Nebenflüssen kommend, sind Schiffe und Flöße nach dem Rhein hin durchgegangen bei	Hünninger	Rhein- Marne- Kanal	Neckar	Franken- thaler Kanal	Main	Lahn	Mosel	Rhein- Herne- Kanal	Spoy- Kanal
	Kanal	Schleuse 88 bei Straßburg	Mann- heim	Franken- thal	Schleuse zu Kostheim	Schleuse zu Nieder- lahnstein	Fähre bei Güls	Schlepp- amt Duisburg- Ruhrort	Durch- gangs- stelle zu Keeken
Schiffe.									
I. Schiffe mit eig. Triebkraft (Dampfschiffe und andere Motorschiffe):									
Personenschiffe	—	—	—	—	—	—	—	—	—
Schlepper	—	—	—	—	—	—	114	—	—
Tau-(Ketten-)Schiffe	—	—	—	—	—	—	—	—	—
Güterschiffe:									
Im ganzen	—	1	—	—	164	—	—	—	17
Davon unbeladen	—	—	—	—	24	—	—	—	—
Tragfähigkeit in Tonnen	—	324	—	—	62 070	—	—	—	—
Auf Schiffen mit eigener Triebkraft durchgegangene Güter in Tonnen	—	170	—	—	27 666	—	3 630	—	—
II. Schiffe ohne eigene Triebkraft (Segelschiffe, Schleppkähne):									
Im ganzen	4	299	11	82	1 437	440	155	1 194	281
Davon unbeladen	—	257	—	78	466	288	80	63	—
Tragfähigkeit in Tonnen	1400	13 040	2629	9233	1 031 994	37 717	40 199	—	—
Auf Schiffen ohne eigene Triebkraft durchgegangene Güter in Tonnen	1495	7 969	1554	339	544 703	8 953	4 470	771 834	—
III. Gesamtzahl der durchgegangenen Schiffe									
	4	300	11	82	1 601	440	272	1 194	298
IV. Gesamtgewicht der durchgegangenen Güter in Tonnen									
	1495	8 139	1554	339	572 369	8 953	8 100	771 834	16 420
Flöße.									
Anzahl der durchgegangenen Flöße	—	—	—	—	391	—	51	—	—
Bestand der Flöße in Tonnen:									
hartes Holz	}	Stämme	—	—	—	286	—	—	—
		Schnittware	—	—	—	—	—	—	—
		Scheite	—	—	—	—	—	—	—
weiches Holz	}	Stämme	—	—	—	90 119	—	—	—
		Schnittware	—	—	—	—	—	—	—
		Scheite	—	—	—	—	—	—	—
Zusammen an Floßbestand durchgegangenen in Tonnen									
	—	—	—	—	90 405	—	2 040	—	—
Durchgegangene beigeladene Güter in Tonnen									
	—	—	—	—	—	—	—	—	—