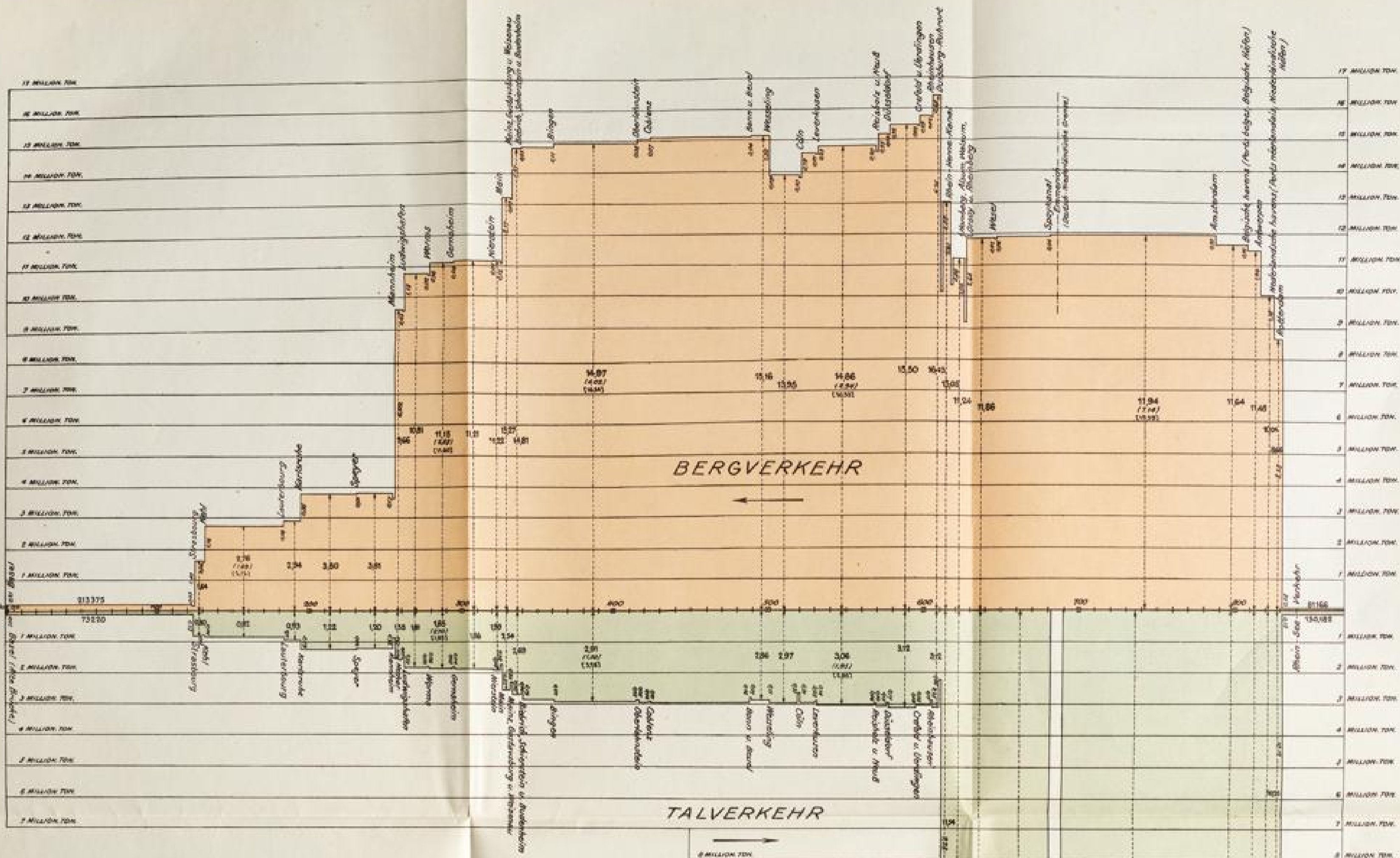


Badische Landesbibliothek Karlsruhe

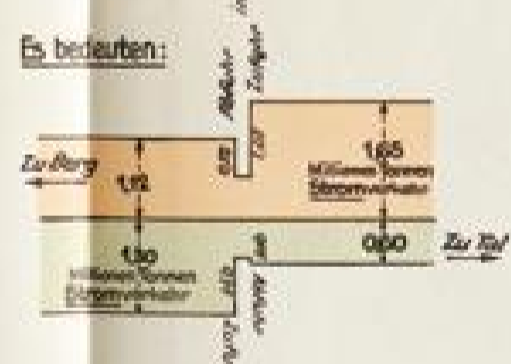

Digitale Sammlung der Badischen Landesbibliothek Karlsruhe

Illustration: Bildliche Darstellung des Hafen- und Stromverkehrs auf dem Rhein in Millionen Tonnen im Jahre 1924

[urn:nbn:de:bsz:31-255537](https://nbn-resolving.org/urn:nbn:de:bsz:31-255537)

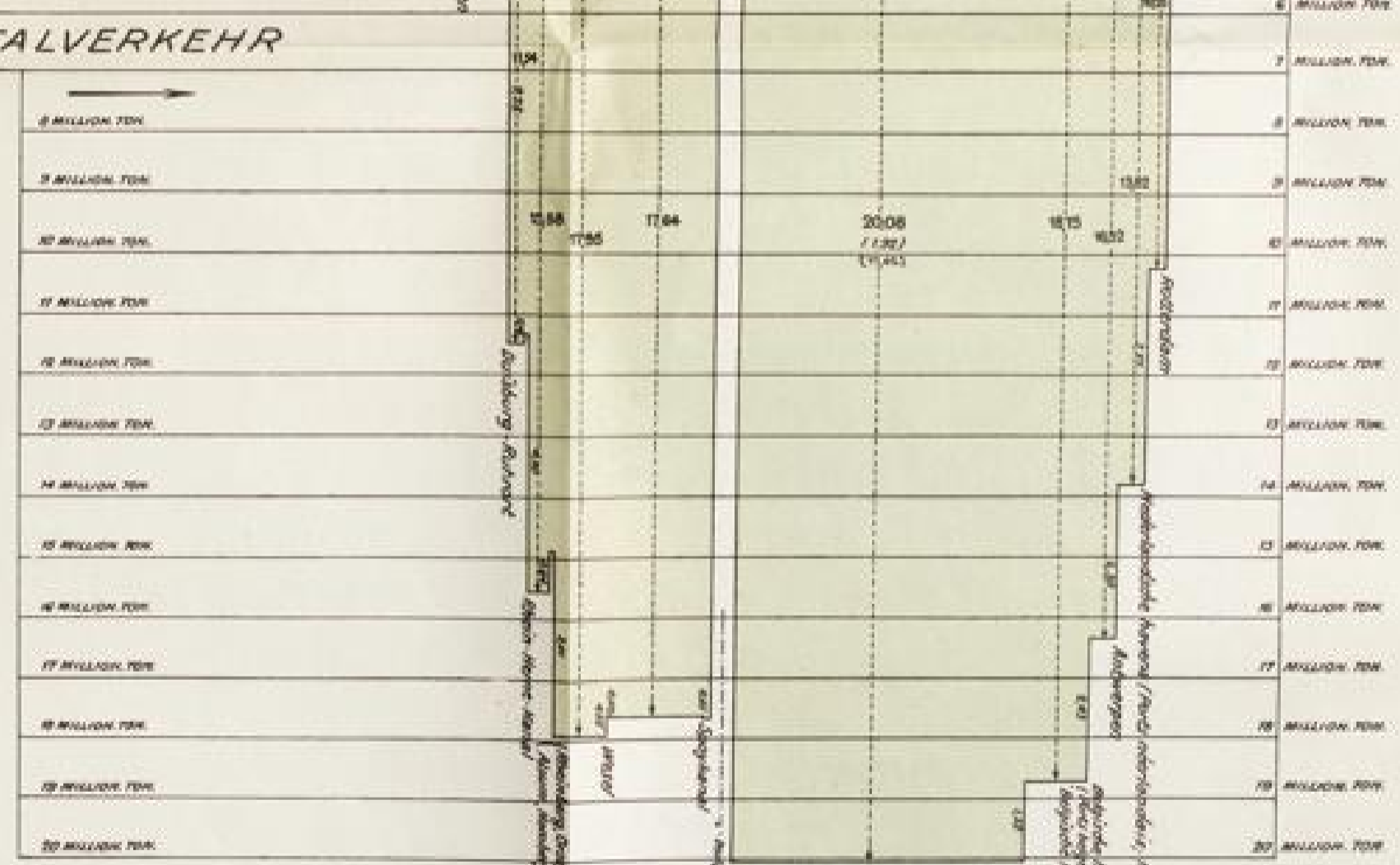


Bildliche Darstellung
des
Hafen- und Stromverkehrs
auf dem Rhein
in Millionen Tonnen
im Jahre 1924



und an einzelnen Orten
1) Stromverkehr im Jahre 1924,
2) Stromverkehr im Jahre 1925.

Bemerkung wird, dass die Zahlen von Ostereburg und Leiferschleusen schätzungsweise abgelesen sind. Da eine Trennung des Durchgangsverkehrs von und nach den Nebenflüssen und Kanälen in Berg- und Talverkehr nicht gemacht war, musste dieselbe ebenfalls schätzungsweise vorgenommen und abgelesen werden.
Der Unterschied von 2,41 Millionen t zwischen den Anschuldungen in Lothitz und den Anschuldungen in den Häfen oberhalb der deutsch-polnischen Grenze dürfte wohl in der Hauptache auf die ungenügende Genauigkeit in 1925 zurückzuführen sein.



Strasbourg im Februar 1926
L. G. de l'Espérance