

# **Badische Landesbibliothek Karlsruhe**

## **Digitale Sammlung der Badischen Landesbibliothek Karlsruhe**

V. Juristisches

[urn:nbn:de:bsz:31-255537](https://nbn-resolving.org/urn:nbn:de:bsz:31-255537)

## V. Juristisches.

### A. Privatrecht der Binnenschifffahrt.

Schweiz. — Am 1. April d. J. ist das Bundesgesetz über das Schiffsregister vom 28. September 1923, sowie die zugehörige Vollziehungsordnung des Bundesrates in Kraft getreten. (Siehe ferner Seite 15)

### B. Gerichte und Rechtsprechung.

#### a) Tätigkeit der Rheinschiffahrtsgerichte <sup>1)</sup>.

Sitz des Rheinschiffahrts- Gerichts	Zivilsachen							Strafsachen								
	Es waren anhängig		Es ergingen Endurteile	Es wurden erledigt durch		Es wurden Berufungen eingelegt bei		Es waren anhängig		Es wurden erledigt in erster Instanz			Zahl der		Es wurden Berufungen eingelegt bei	
	überjährlige	neue		Vergleich	Verzicht	dem Ober- gericht	der Zentral- Kommission	überjährlige	neue	durch Urteil	durch Strafbefehle	auf andere Weise	be- straf- ten Per- sonen	frei- gespro- chenen	dem Ober- gericht	der Zentral- Kommission
1	2	3	4	5	6	7	8	9	10	11	12	13	14	15	16	17
<b>I. Gerichte I. Instanz.</b>																
<b>A. In der Schweiz.</b>																
<b>B. In Frankreich.</b>																
Strassburg .....																
Lauterburg .....																
<b>C. In Deutschland</b>																
<b>a) Baden:</b>																
Bühl .....	1	—	2 <sup>1)</sup>	—	—	1	—	—	—	—	—	—	—	—	—	—
Kehl .....	—	—	—	—	—	—	—	—	—	—	—	—	—	—	—	—
Lörrach .....	—	—	—	—	—	—	—	—	—	—	—	—	—	—	—	—
Karlsruhe .....	—	—	—	—	—	—	—	—	—	—	—	—	—	—	—	—
Philippsburg .....	—	—	—	—	—	—	—	1	—	1	—	—	1	—	—	—
Rastatt .....	—	—	—	—	—	—	—	—	—	—	—	—	—	—	—	—
Mannheim .....	8	5	4	—	5	1	—	2	—	2	—	—	2	—	—	—
<b>b) Bayern:</b>																
Kandel .....	1	—	—	—	1 <sup>1)</sup>	—	—	—	—	—	—	—	—	—	—	—
Ludwigshafen .....	2 <sup>2)</sup>	2	—	—	—	—	—	1	—	1	—	—	1	—	—	—
Frankenthal .....	—	—	—	—	—	—	—	1	—	—	—	—	—	—	—	—
Speyer .....	1	2 <sup>4)</sup>	—	—	—	—	—	1	—	1	—	—	1	—	—	—
Germersheim .....	—	—	—	—	—	—	—	—	—	—	—	—	—	—	—	—
<b>c) Hessen:</b>																
Mainz .....	18	6	6	—	8	1	—	1	—	1	—	—	1	—	—	—
zu übertragen...	31	15	12	—	14	3	—	7	—	6	—	—	6	—	—	—

<sup>1)</sup> Siehe auch Verzeichnis der Rheinschiffahrtsgerichte S. 339. <sup>2)</sup> 1 End- und ein Zwischenurteil. <sup>3)</sup> Rücknahme. <sup>4)</sup> Eine Sache wurde durch Beschluss vom 27. Januar 1925 an das zuständige Amtsgericht, Rheinschiffahrtsgericht Mannheim verwiesen. <sup>5)</sup> 2 Zivilsachen wurden im Prozessregister als beendet ausgetragen, weil sie über ein Jahr ruhten, eine weitere Zivilsache wurde an das Amtsgericht Duisburg-Ruhrort verwiesen.

Sitz des Rheinschiffahrts- Gerichts	Zivilsachen							Strafsachen								
	Es waren anhängig		Es ergingen Endurteile	Es wurden erledigt durch		Es wurden Berufungen eingelegt		Es waren anhängig		Es wurden erledigt in erster Instanz			Zahl der		Es wurden Berufungen eingelegt bei	
	überjäh- rige	neue		Vergleich	Verzicht	dem Obergericht	der Zentral- Kommission	überjäh- rige	neue	durch Urteil	durch Strafbefehle	auf andere Weise	be- straf- ten Per- sonen	frei- gespro- chenen Per- sonen	dem Ober- gericht	der Zentral- Kommission
			2													
Übertrag...	31	15	12	—	14	3	—	—	7	—	6	—	—	6	—	—
d) Preussen:																
Wiesbaden .....	—	1	—	—	—	—	—	—	—	—	—	—	—	—	—	—
Eltville .....	4	2	—	—	—	—	—	—	—	—	—	—	—	—	—	—
Rüdesheim .....	37	2	4	4	2	1	—	—	2	2	—	—	—	2	—	—
St. Goarshausen ...	17	1	3	2	—	2	—	—	—	—	—	—	—	—	—	—
St. Goar .....	8	—	1	4	—	—	—	—	6	5	—	1	—	2	6	—
Boppard .....	10	—	1	4	—	1	—	—	4	2	—	2	—	2	—	—
Niederlahnstein ...	2	2	—	—	—	—	—	—	3	—	—	1	—	—	—	—
Coblenz .....	—	—	—	—	—	—	—	—	—	—	—	—	—	—	—	—
Ehrenbreitstein ...	—	—	—	—	—	—	—	—	—	1	—	—	—	1	—	—
Neuwied .....	4	—	2	—	—	2	—	—	1	—	—	1	—	—	—	—
Andernach .....	2	—	2	—	—	2	—	—	—	—	—	—	—	—	—	—
Sinzig .....	4	—	2	—	—	—	—	—	3	—	2	—	—	2	—	—
Linz a. Rh. ....	—	—	—	—	—	—	—	—	3	—	1	—	—	1	—	—
Königswinter .....	1	—	—	1	—	—	—	1	3	2	1	1	—	4	—	—
Bonn .....	6	—	5	1	—	3	—	—	4	4	4	—	—	4	—	—
Cöln .....	3	1	—	—	—	—	—	—	14	2	9	2	—	9	2	—
Cöln-Mülheim a. Rh.	—	—	—	—	—	—	—	—	—	—	5	1	—	6	—	—
Neuss .....	2	—	—	—	—	—	—	—	7	—	—	—	—	—	—	—
Düsseldorf .....	16	7	3	1	1	3	—	5	2	1	—	6	—	6	—	—
Crefeld .....	1	—	1	—	—	—	Cöln	—	—	—	—	—	—	—	—	—
Uerdingen .....	—	—	—	—	—	—	—	—	2	—	—	—	—	—	—	—
Duisburg .....	33	23	24	4	—	9	—	—	4	—	—	—	—	—	—	—
Duisburg-Ruhrort ..	21	35	18	13	—	9	—	—	7	1	1	4	—	2	4	—
Rheinberg .....	—	1	—	—	—	—	—	—	6	—	3	—	—	3	—	—
Wesel .....	10	—	1	2	1	1	—	—	—	—	—	—	—	—	—	—
Xanten .....	1	1	—	—	—	—	—	—	—	—	—	—	—	—	—	—
Emmerich .....	4	1	1	1	—	—	1	—	2	—	—	—	—	—	—	—
1924 zusammen ...	217	92	80	37	18	36	1	16	71	16	32	19	—	47	15	—
gegen 1923 ...	326	103	92	41	23	24	4	29	52	8	36	12	—	46	4	—
Mithin 1924																
mehr	—	—	—	—	—	12	—	—	19	8	—	7	—	1	11	—
weniger	109	11	12	4	5	—	3	13	—	—	4	—	—	—	—	—
II. Berufungs- gerichte (Obergerichte)																
a) Baden:																
Landg. Mannheim ..	—	2	2	—	—	—	—	—	—	—	—	—	—	—	—	—
b) Bayern:																
Landg. Frankenthal	—	—	—	—	—	—	—	—	—	—	—	—	—	—	—	—
c) Hessen:																
Landg. Mainz .....	—	—	—	—	—	—	—	—	—	—	—	—	—	—	—	—
d) Preussen:																
Oberlandesger. Cöln	60	64	40	1	—	—	—	—	—	—	—	—	—	—	—	—
1924 zusammen ...	60	66	42	1	—	—	—	—	—	—	—	—	—	—	—	—
gegen 1923 ...	85	41	41	5	1	40	—	1	1	2	—	—	—	2	—	1
Mithin 1924																
mehr	—	25	1	—	—	—	—	—	—	—	—	—	—	—	—	—
weniger	25	—	—	4	1	40	—	1	1	2	—	—	—	2	—	1

Fehlanzeige

Fehlanzeige

Sitz des Rheinschiffahrts- Gerichts 1	Zivilsachen							Strafsachen								
	Es waren anhängig		Es ergingen Endurteile 4	Es wurden erledigt durch		Es wurden Berufungen eingelegt bei		Es waren anhängig		Es wurden erledigt in erster Instanz			Zahl der		Es wurden Berufungen eingelegt bei	
	überjähri- ge 2	neue 3		Vergleich 5	Verzicht 6	dem Ober- gericht 7	der Zentral- Kommission 8	überjähri- ge 9	neue 10	durch Urteil 11	durch Strafbefehle 12 <sup>1)</sup>	auf andere Weise 13	be- straf- ten 14	frei- gespro- chenen 15	dem Ober- gericht 16	der Zentral- Kommission 17
			Personen													
<b>D. In Niederland.</b>																
<b>I. Gerichte I. Instanz.</b>																
<b>a) Kantongerichte:</b>																
Nijmegen .....	-	-	-	-	-	-	-	1	1	-	-	1	-	-	-	-
Druten .....	-	-	-	-	-	-	-	9	9	-	-	9	-	-	-	-
Tiel .....	-	-	-	-	-	-	-	10	10	-	-	10	-	-	-	-
Zalt-Bommel .....	-	-	-	-	-	-	-	21	21	-	-	21	-	-	-	-
Gorinchem .....	-	-	-	-	-	-	-	-	-	-	-	-	-	-	-	-
Geldermalsen .....	-	-	-	-	-	-	-	9	9	-	-	9	-	-	-	-
Elst .....	-	-	-	-	-	-	-	4	4	-	-	4	-	-	-	-
Arnhem .....	-	-	-	-	-	-	-	9	9	-	-	9	-	-	-	-
Wageningen .....	-	-	-	-	-	-	-	1	1	-	-	1	-	-	-	-
Wijk bij Duurstede .....	-	-	-	-	-	-	-	3	3	-	-	3	-	-	-	-
Vianen .....	-	-	-	-	-	-	-	4	4	-	-	4	-	-	-	-
Schoonhoven .....	-	-	-	-	-	-	-	4	4	-	-	4	-	-	-	-
Utrecht .....	-	-	-	-	-	-	-	3	2	-	1	2	-	-	-	-
Slidrecht .....	-	-	-	-	-	-	-	3	3	-	-	3	-	-	-	-
<b>b) Tribunale:</b>																
Arnhem .....	-	2	1	-	-	-	-	-	-	-	-	-	-	-	-	-
Tiel .....	3	1	1	-	-	-	-	-	-	-	-	-	-	-	-	-
1924 zusammen...	3	3	2	-	-	-	-	81	80	-	1	80	-	-	-	-
gegen 1923...	1	2	-	-	-	-	-	122	124	-	3	125	-	-	-	-
Mithin 1924	2	1	2	-	-	-	-	-	-	-	-	-	-	-	-	-
mehr	-	-	-	-	-	-	-	41	44	-	2	45	-	-	-	-
weniger	-	-	-	-	-	-	-	-	-	-	-	-	-	-	-	-
<b>II. Berufungsgerichte<sup>2)</sup></b>																
<b>(Obergerichte.)</b>																
<b>a) Tribunale .....</b>																
<b>b) Gerichtshöfe .....</b>																
1924 zusammen...	-	-	-	-	-	-	-	-	-	-	-	-	-	-	-	-
gegen 1923...	-	-	-	-	-	-	-	-	-	-	-	-	-	-	-	-
Mithin 1924	-	-	-	-	-	-	-	-	-	-	-	-	-	-	-	-
mehr	-	-	-	-	-	-	-	-	-	-	-	-	-	-	-	-
weniger	-	-	-	-	-	-	-	-	-	-	-	-	-	-	-	-

<sup>1)</sup> Die Spalte 12 findet in Niederland keine Anwendung.

<sup>2)</sup> Die Spalten 7, 8, 12, 16 und 17 finden bei den Berufungsgerichten keine Anwendung. In zweiter Instanz entscheiden die Tribunale bei Berufung gegen Urteile der Kantongerichte, die Gerichtshöfe gegen erstinstanzliche Urteile der Tribunale.

## b) Polizeiliche Strafverfügungen.

Namen der Polizeibehörden	Strafsachen (Zuwiderhandlungen gegen rheinschiffahrtspolizeiliche Vorschriften)			
	Es waren anhängig		Es wurden erledigt durch rechts- kräftige polizeiliche Strafverfügung	Zahl der bestraften Personen
	überjähri- ge	neue		
Bezirksamt Kehl .....	—	—	—	—
» Karlsruhe .....	—	—	—	—
» Lahr .....	—	—	—	—
Wasserbauamt zu Bingerbrück .....	2	29	6	6
» I zu Coblenz .....	36	143	66	66
» zu Cöln .....	—	48	10	27
» I zu Düsseldorf .....	4	336	58	328
» zu Wesel .....	—	122	122	122
1924 zusammen ...	42	678	262	549
gegen 1923 ...	198	110	64	98
Mithin 1924	} mehr weniger	568	198	451
		156	—	—

Beilage zu H. A.

# BEILAGEN

ZUM

JAHRES-BERICHT DER ZENTRAL-KOMMISSION

FÜR DIE

RHEINSCHIFFFAHRT

1924.

Basel, Straßburg, Altkönig, Mannheim, Mainz, Bingen, Caub, Coblenz, Köln,  
Kehlort, Nierwegen und Arnheim.

Beilage zu II, A.

a.

**Bildliche Darstellung**

der

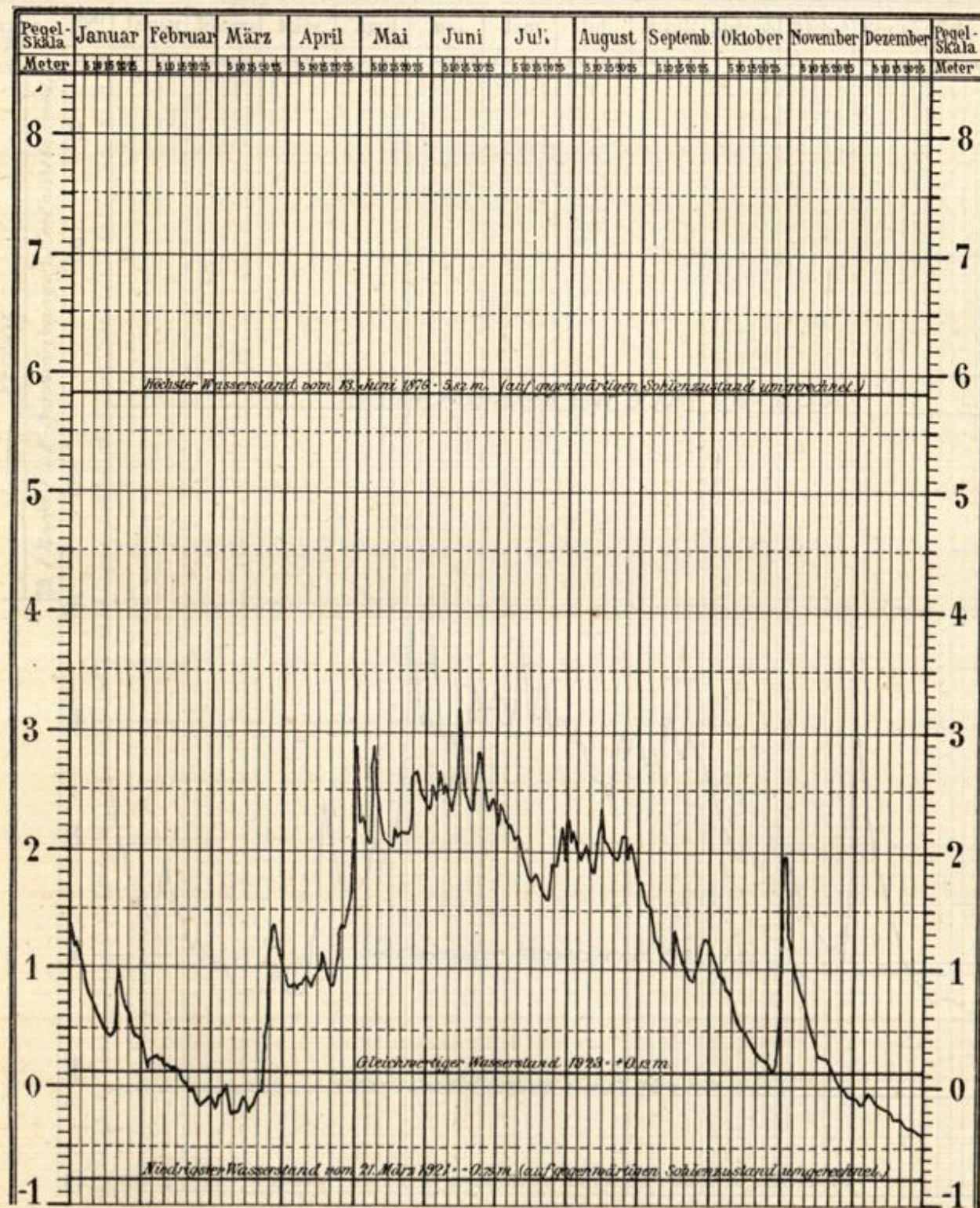
**Wasserstandsbewegungen des Rheins**

während des Jahres 1924

an den Pegeln zu

Basel, Strassburg, Maxau, Mannheim, Mainz, Bingen, Caub, Coblenz, Cöln,  
Ruhrort, Nijmwegen und Arnheim.

# Bildliche Darstellung des Rheinstandes am Pegel „Schifflände“ in Basel im Jahre 1924.



Höchster Jahreswasserstand: 3,46 m am 15. Juni.

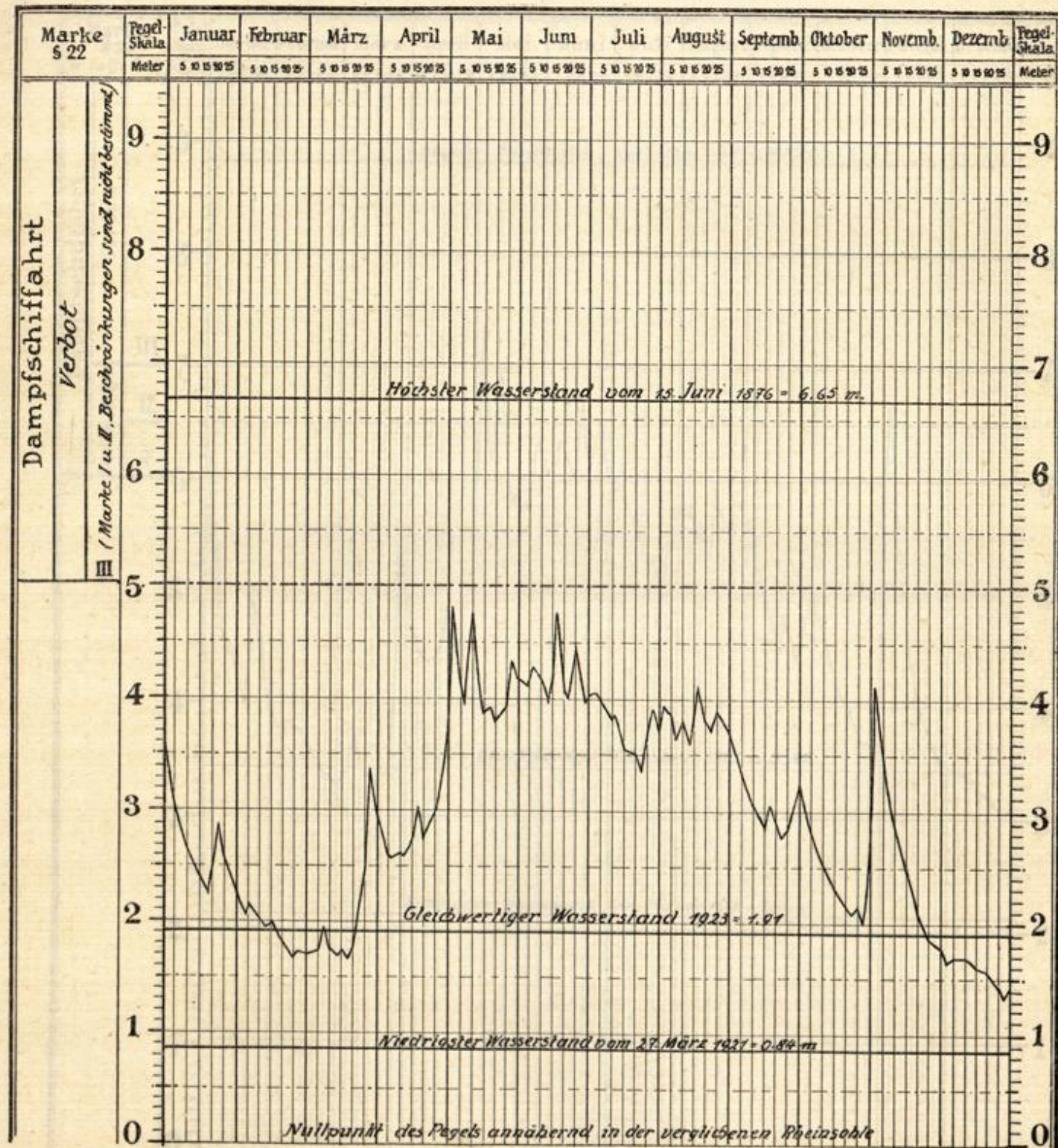
Niedrigster Jahreswasserstand: -0,54 m am 31. Dezember.

Gl. W. nicht erreicht an 74 Tagen (16. Febr. — 22. März und 21. Nov. — 31. Dez.).



# Bildliche Darstellung des Rheinstandes am Pegel bei Strassburg

im Jahre 1924.

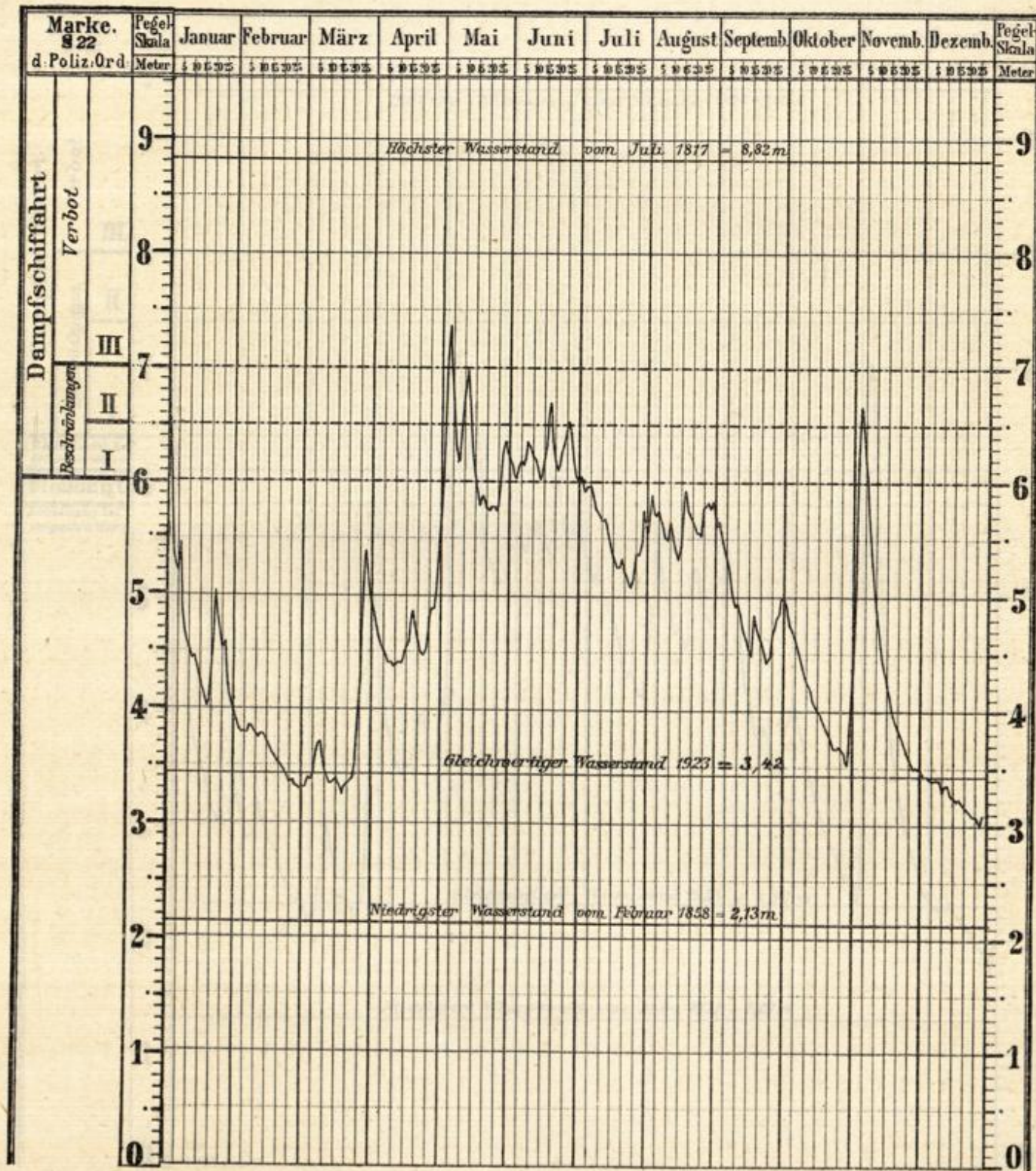


Höchster Jahreswasserstand: 4,82 m am 2. Mai.

Niedrigster Jahreswasserstand: 1,34 m am 29. Dezember.

Gl. W. nicht erreicht an 69 Tagen (17. Februar bis 6. März; 7. — 21. März und 24. November bis 31. Dezember.)

# Bildliche Darstellung des Rheinstandes am Pegel bei Maxau im Jahre 1924.



Höchster Jahreswasserstand: 7,36 m am 3. Mai.

Niedrigster Jahreswasserstand: 3,00 m am 28. Dezember.

Gl. W. nicht erreicht an 50 Tagen (24.—29. Febr.; 1.—4. März; 11.—22. März und 4.—31. Dez.).

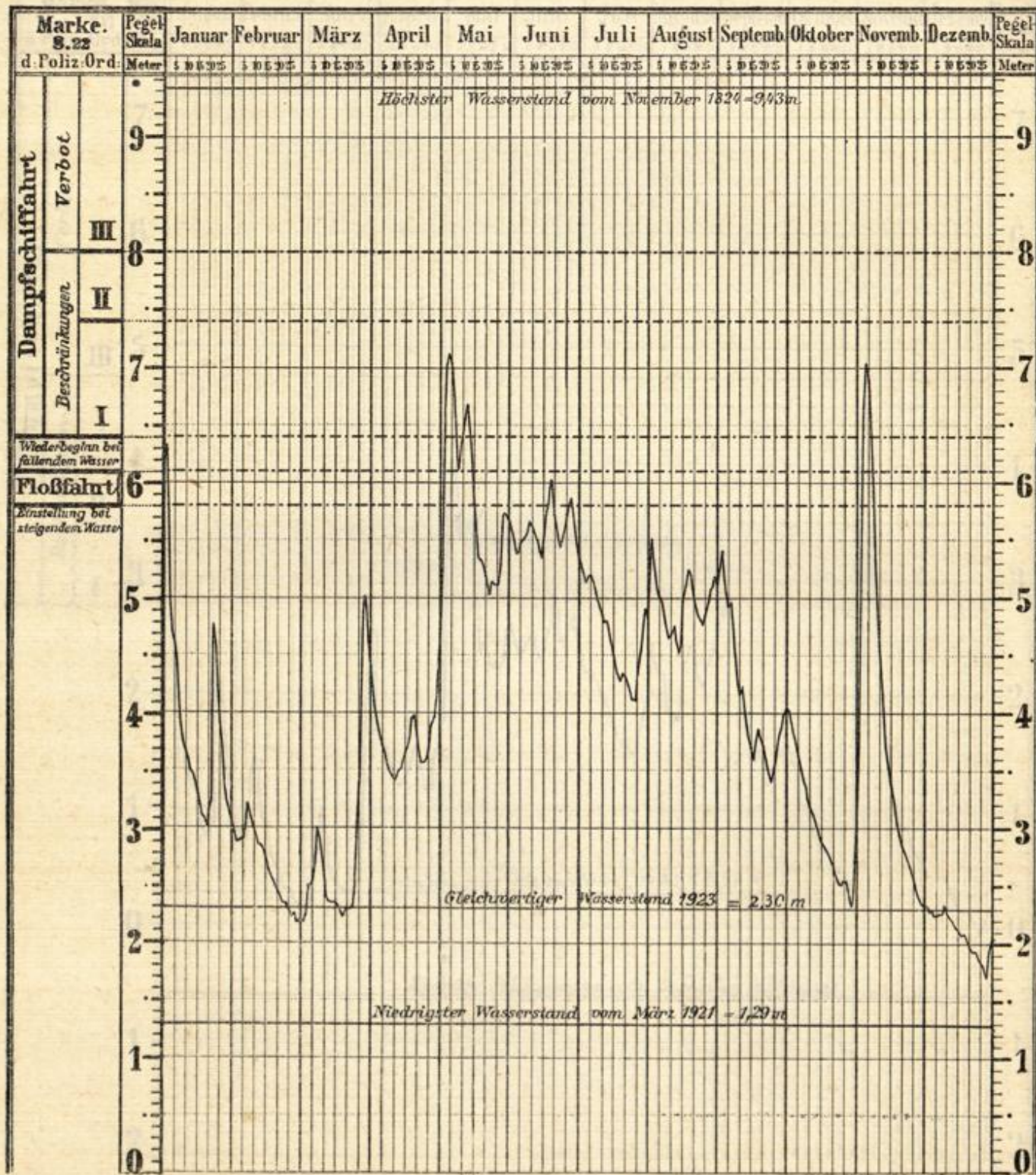
Beschränkungen: Marke I während 58 Tagen (1. Jan.; 1.—15. Mai; 26.—31. Mai; 1.—30. Juni; 1. Juli u. 2.—6. Nov.)

Marke II während 12 Tagen (2.—6. Mai; 10.—12. Mai; 17.—18. Juni; 26. Juni und 3. Nov.).

Verbot: Marke III während 2 Tagen (3.—4. Mai).

# Bildliche Darstellung des Rheinstandes am Pegel bei Mannheim

im Jahre 1924.



Höchster Jahreswasserstand: 7,13 m am 4. Mai.

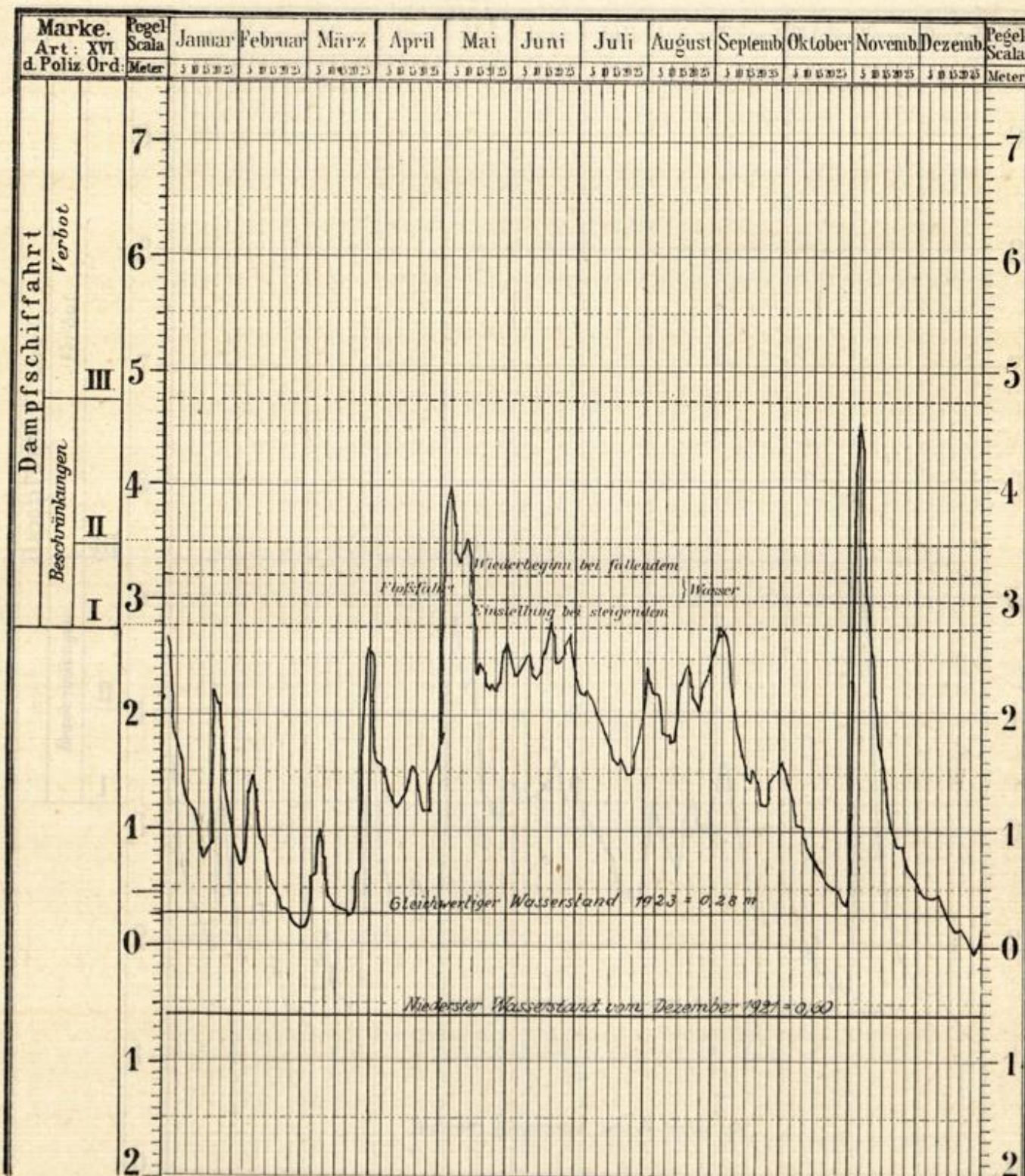
Niedrigster Wasserstand: 1,70 m am 28. Dezember.

Gl. W.: nicht erreicht an 41 Tagen (25.-29. Febr.; 1.-2. März; 17.-21. März; 2.-8. Dez. u. 10.-31. Dez).

Beschränkungen: Marke I während 12 Tagen (2.-6. Mai; 10.-13. Mai und 3.-5. Nov.).

# Bildliche Darstellung des Rheinstandes am Pegel bei Mainz

im Jahre 1924.



Höchster Jahreswasserstand: 4,60 m am 5. November.

Niedrigster Jahreswasserstand: -0,04 m am 28. Dezember.

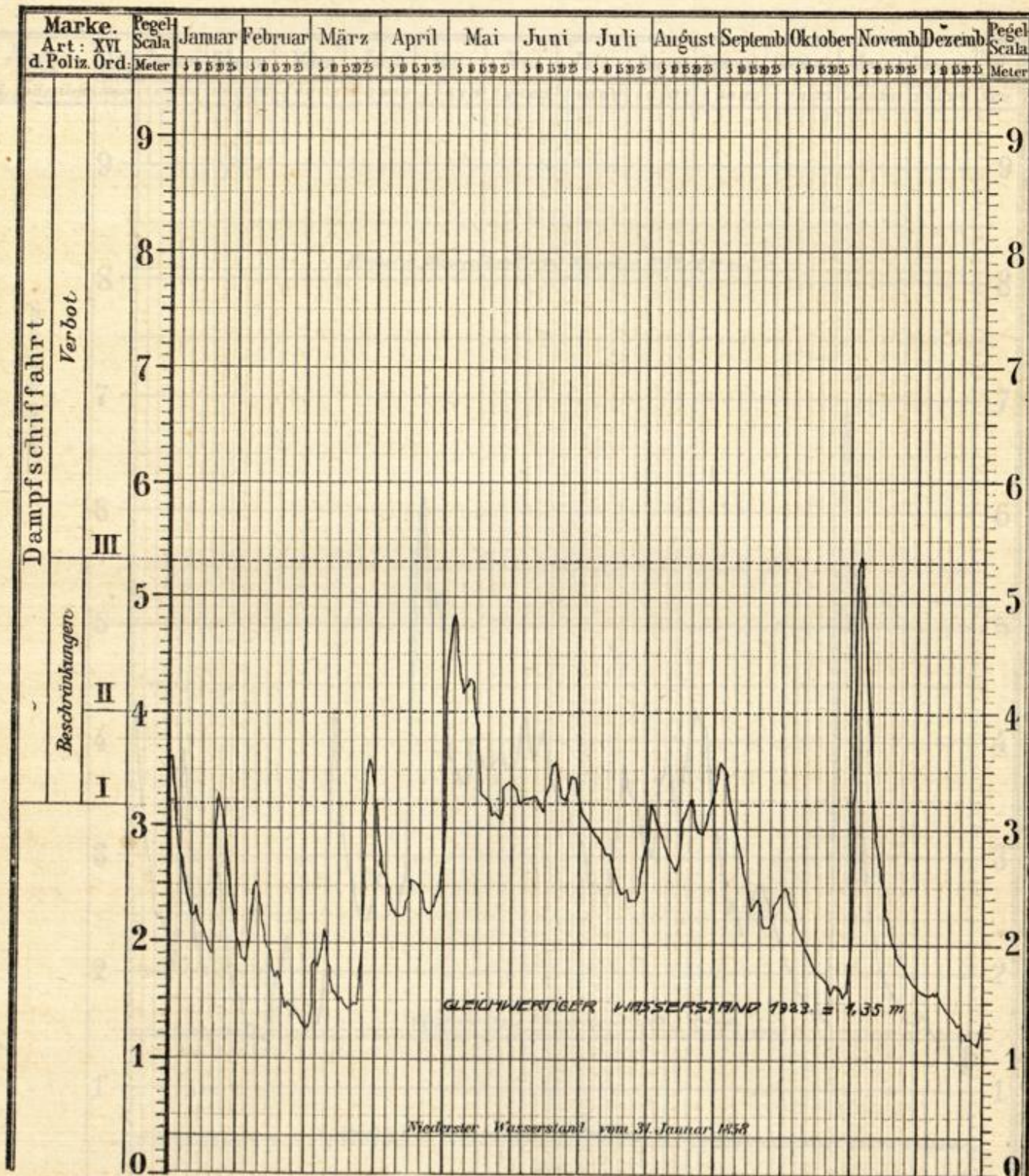
Gl. W. nicht erreicht an 24 Tagen (26.-29 Febr.; 1.-2. März und 15.-31. Dez.).

Beschränkungen: Marke I während 25 Tagen (2.-16. Mai; 19.-20. Juni; 3. Sept. und 3.-9. Nov.).

II » 12 » (3.-7. Mai; 12.-13. Mai und 4.-8. Nov.).

# Bildliche Darstellung des Rheinstandes am Pegel bei Bingen

im Jahre 1924.



Höchster Jahreswasserstand: 5,36 m am 4. November.

Niedrigster Jahreswasserstand: 1,12 m am 28. Dezember.

Gl. W. nicht erreicht an 19 Tagen (28. und 29. Febr.; 1. und 2. März und 17.—31. Dez.).

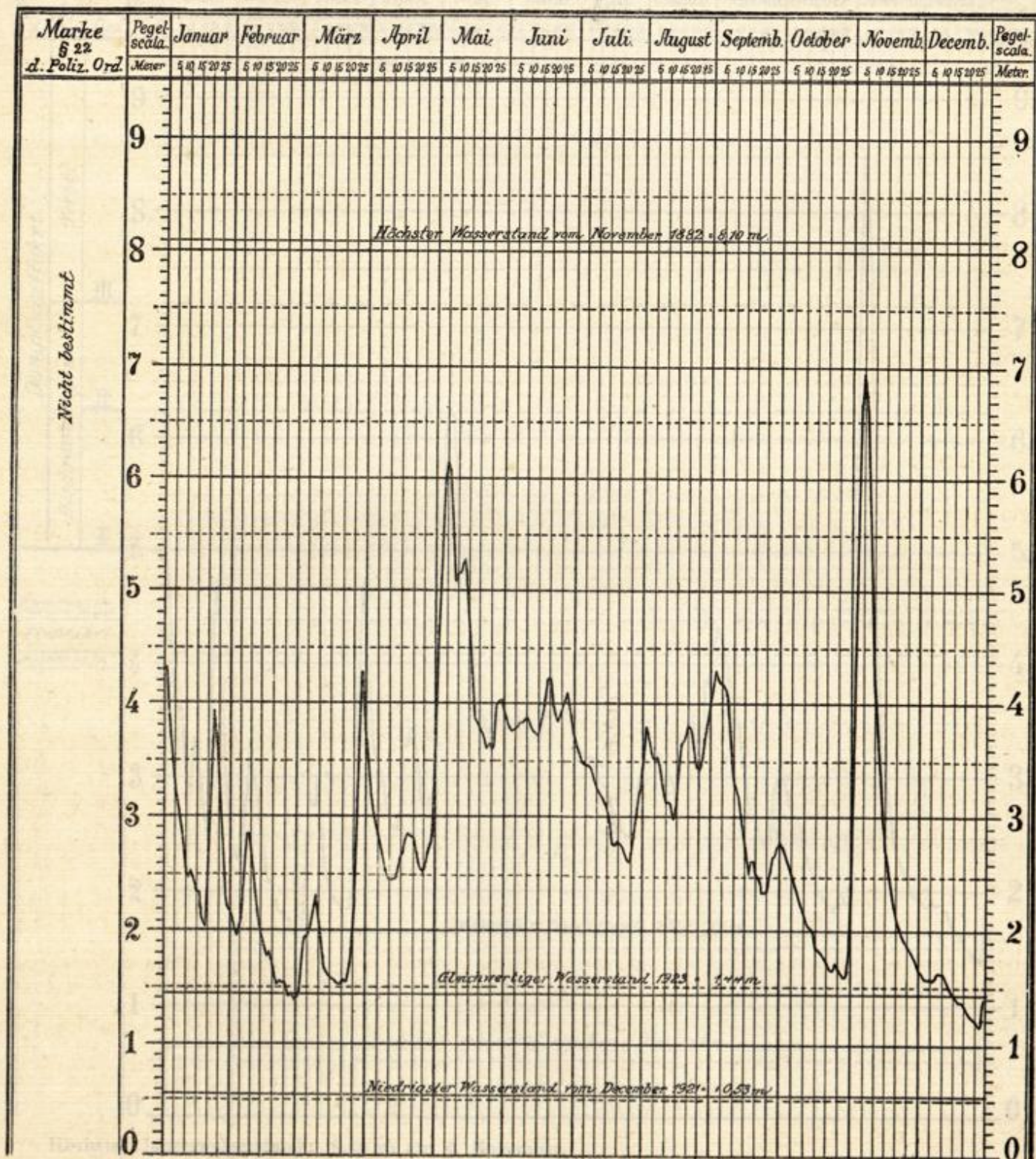
Beschränkungen: Marke I während 78 Tagen (1.—3. Jan.; 28.—31. März; 2.—21. Mai; 28.—31. Mai; 1.—13. Juni; 16.—30. Juni; 19.—21. Aug.; 1.—8. Sept. und 3.—10. Nov.)

Marke II während 19 Tagen (3.—14. Mai und 3.—9. Nov.).

Verbot: Marke III während 1 Tag (5. Nov.).

# Bildliche Darstellung des Rheinstandes am Pegel bei Caub

im Jahre 1924.

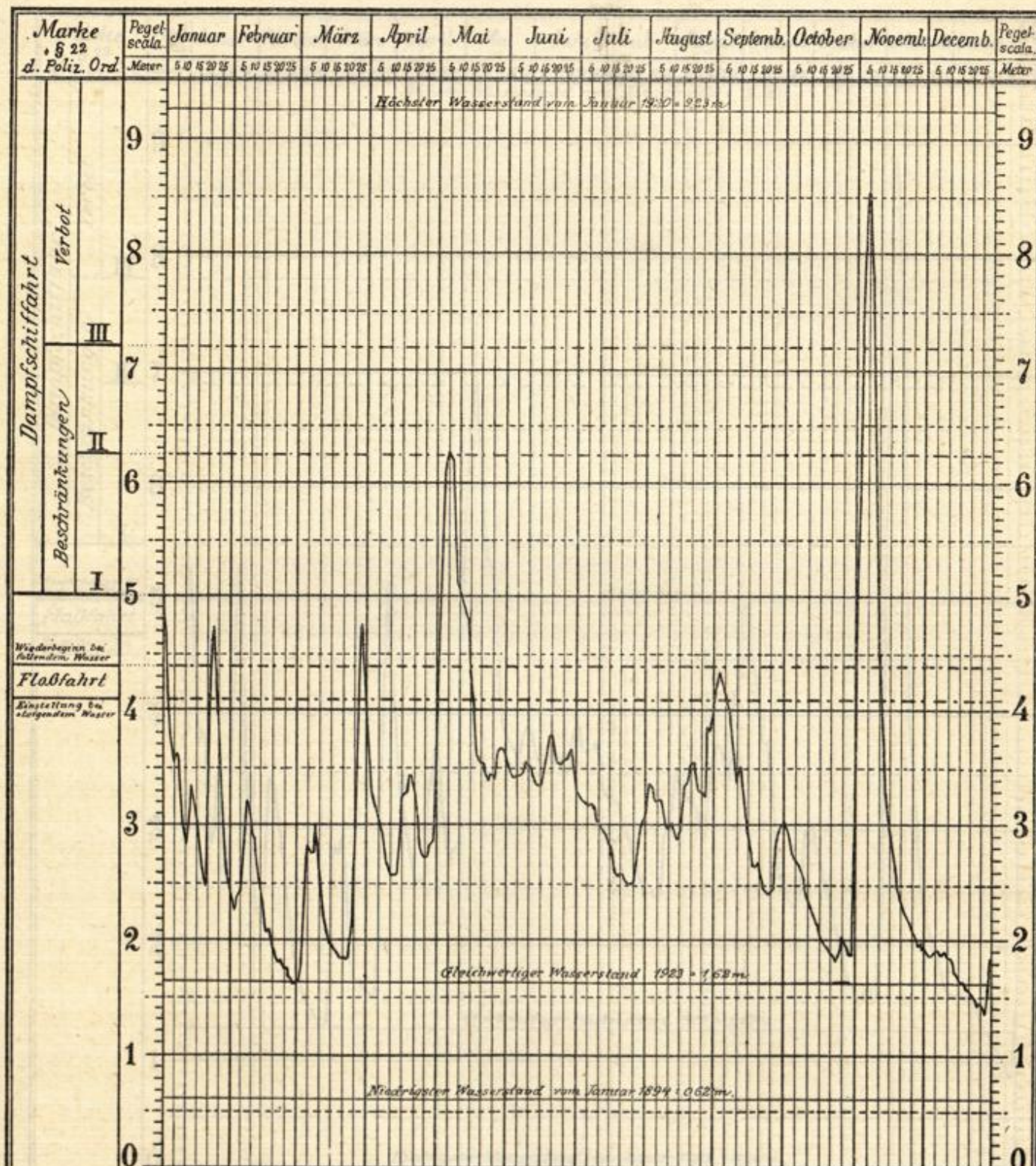


Höchster Jahreswasserstand : 6,95 m am 5. November.

Niedrigster Jahreswasserstand : 1,15 m am 28. Dezember.

Gl. W. nicht erreicht an 21 Tagen (27.-29. Febr. ; 1. und 2. März und 16.-31. Dez.).

# Bildliche Darstellung des Rheinstandes am Pegel bei Coblenz im Jahre 1924.



Höchster Jahreswasserstand : 8,52 m am 5. November.

Niedrigster Wasserstand : 1,35 m am 28. Dezember.

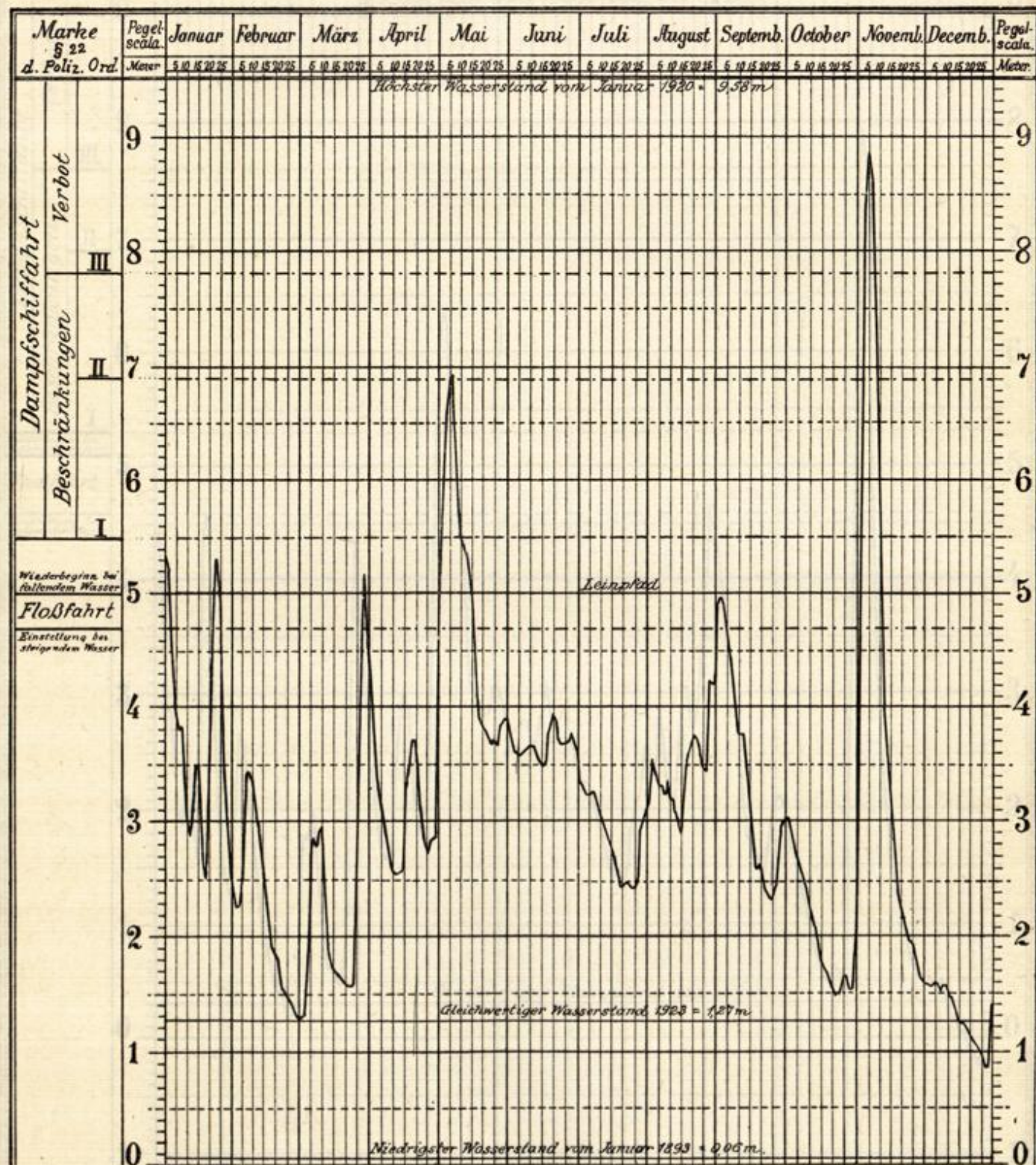
Gl. W. nicht erreicht an 13 Tagen (17.-29. Dez.).

Beschränkungen : Marke I während 16 Tagen (3.-10. Mai und 2.-9. Nov.).

» II » 7 » (5. Mai u. 3.-8. Nov.).

Verbot : » III » 3 » (4.-6. Nov.).

# Bildliche Darstellung des Rheinstandes am Pegel bei Köln im Jahre 1924.



Höchster Jahreswasserstand : 8,80 m am 5. November.

Niedrigster Jahreswasserstand : 0,86 m am 27. und 28. Dezember.

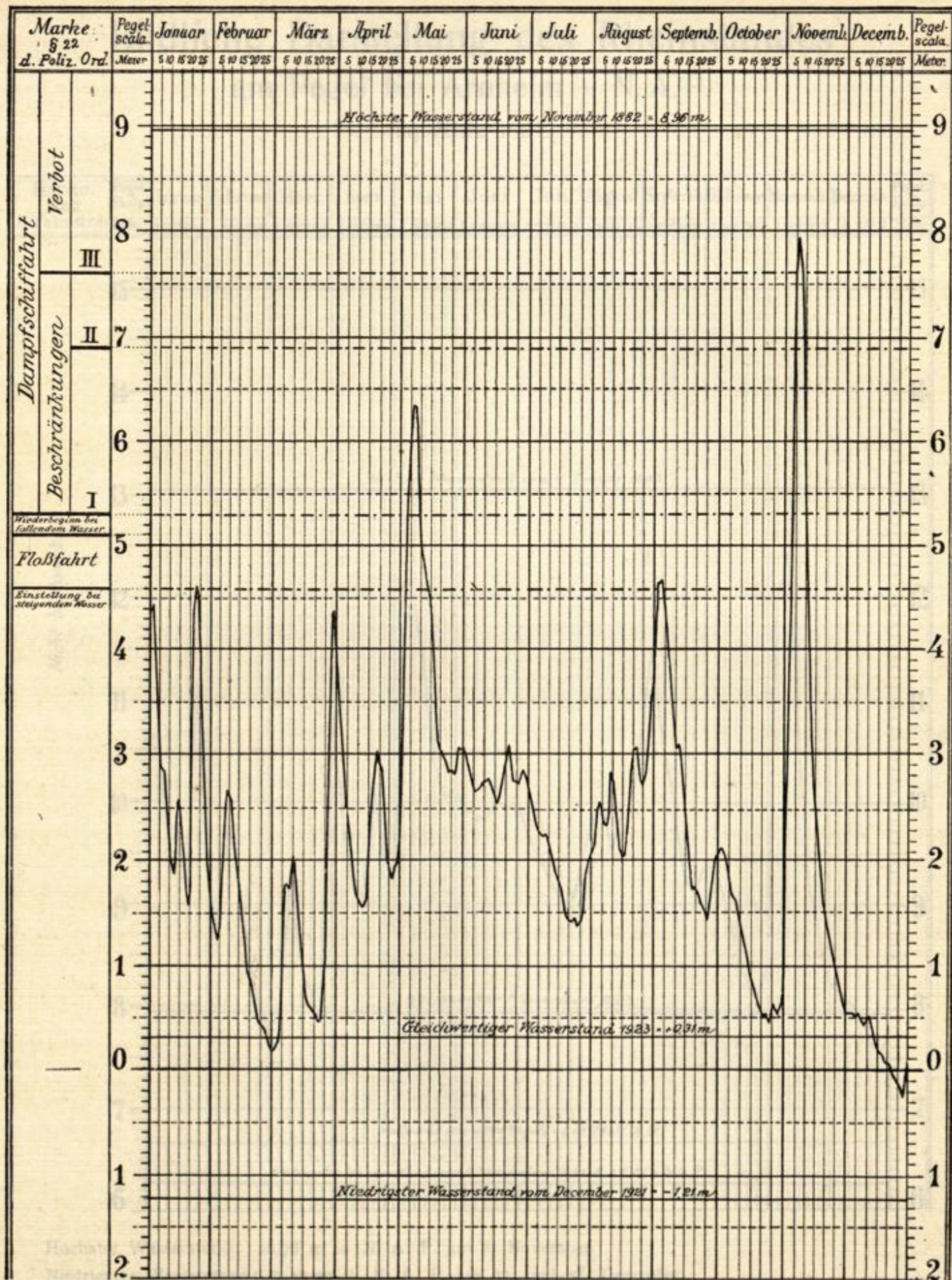
Gl. W. nicht erreicht an 16 Tagen (15.-30. Dez.).

Beschränkungen : Marke I während 15 Tagen (3.-10. Mai und 3.-9. Nov.).

» II » 7 » (6. Mai und 3.-8. Nov.).

Verbot : » III » 4 » (4.-7. Nov.).



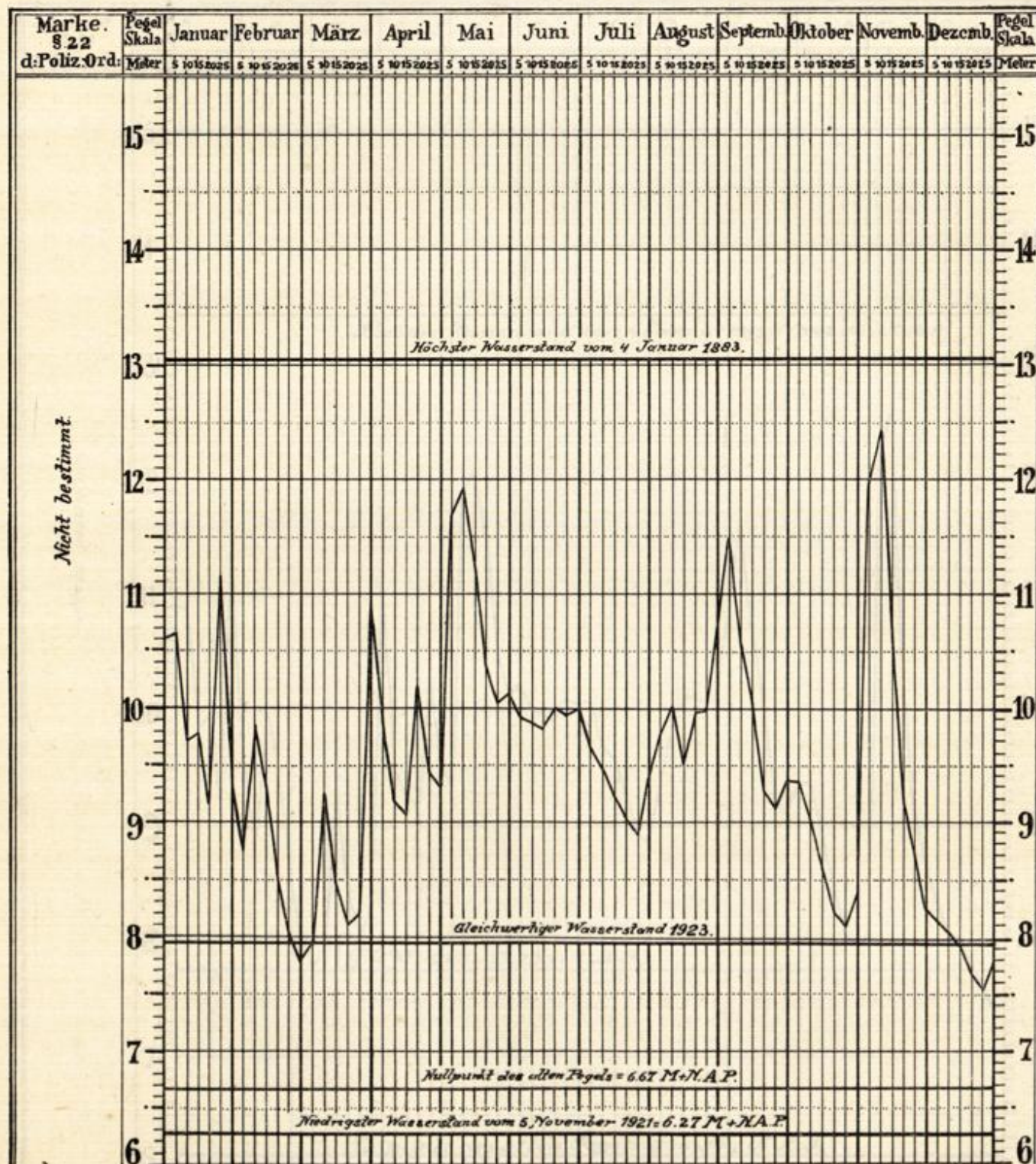


Höchster Jahreswasserstand: 7,92 m am 6. November.    Niedrigster Jahreswasserstand: -0,25 m am 28. Dezember.  
 Gl. W. nicht erreicht an 23 Tagen (28. Febr.—3. März und 14.—31. Dezember).

Brandenburgerische Markte, Lüneburg, 12. Januar (1. 9. Mai und 1. 9. November)

# Bildliche Darstellung des Rheinstandes am Pegel bei Arnheim + N. A. P.

im Jahre 1924.



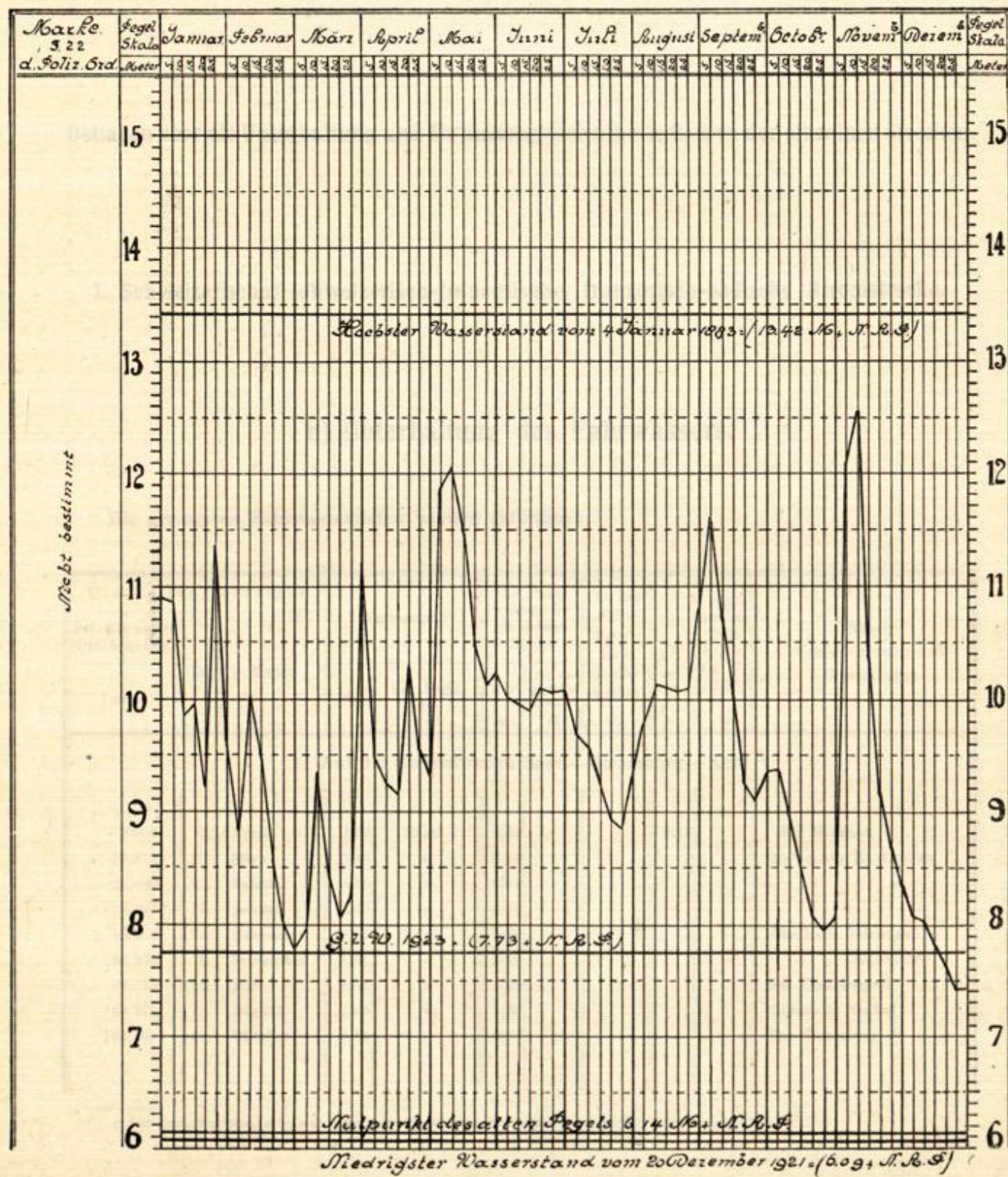
Höchster Wasserstand : 12,76 m + N. A. P. am 8. November.

Niedrigster Wasserstand : 7,40 m + N. A. P. am 27. und 28. Dezember.

Gl. W. : nicht erreicht an 24 Tagen. (27.29. Februar ; 1.-4. März und 15.-31. Dezember).

# Bildliche Darstellung des Rheinstandes am Pegel bei Nymwegen + N. A. P.

im Jahre 1924.



Höchster Jahreswasserstand : 13,03 m + N. A. P. am 8. November.

Niedrigster Jahreswasserstand : 7,29 m + N. A. P. am 28. Dezember.

Gl. W. nicht erreicht an 16 Tagen. (2. und 3. März und 18.-31. Dezember).

### Beilagen zu II A, b und c.

#### Beilagen über die Unterhaltung und die aussergewöhnlichen Bauten der einzelnen Strecken.

#### I. Schweizerische, schweizerisch-französische, französisch-badische Stromstrecke.

#### b) Unterhaltung des Fahrwassers.

Die geringsten Fahrwassertiefen wurden gefunden :

Die Peilung erfolgte			Wasserstand		Die Fahrwassertiefe bei diesem Stand		An der Fahrwassertiefe fehlte mithin	Gl. W. 1923	Angestrebte Tiefe unter Gl. W. 1923 <sup>1)</sup>	Nähere Ortsbezeichnung und Bemerkungen
bei Kilometer (Stromstation)	Tag	Monat	m	am Pegel zu	war	ist angestrebt auf				
franz.					m	m	m	m		
<b>1. Auf der Stromstrecke Basel—Strassburg—Kehl</b>										
9,050	7.	April	0,90	Basel	1,40			0,13		Bei Rosenau
22,375	10.	März	0,40	»	0,60					Unterhalb Kl.-Landau
22,400	25.	Februar	0,18	»	0,70					»
22,425	19.	Januar	0,36	»	1,10					
48,350	24.	November	0,02	»	0,60					Oberhalb Geiswasser
95,950	8.	September	1,31	»	1,10					» Daubensand
98,525	21.	Juli	1,62	»	1,70					Bei Daubensand
188,275	18.	August	2,05	»	1,80					Oberhalb Neuhof
124,100	27.	Oktober	0,14	»	0,60					Bei Strassburg

<sup>1)</sup> Für diese Stromstrecke ist eine unter dem Gl. W. anzustrebende Fahrwassertiefe nicht festgestellt.

Die Peilung erfolgte				Wasserstand		Die Fahr- wassertiefe bei diesem Stand		An der Fahr- wasser- tiefe fehlte mithin	Gl. W. 1923	Ange- strebte Tiefe unter Gl. W. 1923	Nähere Ortsbezeichnung und Bemerkungen
bei Kilometer (Stromstation)		Tag	Monat	m	am Pegel zu	war	ist an- gestrebt auf	m	m	m	
franz.	bad.										
10,450	9,000	30.	Januar	0,41	Basel	1,00	—	—	0,13	—	Bei Istein-Rosenau
	9,000	25.	Februar	-0,18	»	0,40	—	—	—	—	» » »
	9,000	11.	März	0,29	»	0,40	—	—	—	—	» » »
10,550	9,100	16.	Mai	2,08	»	2,70	—	—	—	—	» » »
22,800	21,200	22.	Dezember	-0,36	»	0,40	—	—	—	—	Unterhalb Bellingen
48,350	46,400	24.	November	-0,02	»	0,60	—	—	—	—	» Hartheim
											» der Leopolds-Ka- nal-Mündung
85,925	84,075	27.	Oktober	1,15	Breisach	0,70	—	—	1,31	—	Oberhalb der Schiffbrücke Kappel-Rheinau
92,800	90,650	2.	Juni	3,78	»	1,90	—	—	—	—	Bei Wittenweier
95,950	94,000	3.	September	2,77	»	1,10	—	—	—	—	Unterhalb Wittenweier
97,400	95,500	4.	April	2,68	Strassburg	1,40	—	—	1,91	—	Bei Nonnenweier
98,500	96,750	21.	Juli	3,45	»	1,60	—	—	—	—	Oberhalb Marlen
118,200	116,275	18.	August	3,90	»	1,80	—	—	—	—	

## 2. Auf der Stromstrecke Strassburg-Kehl bis Lauterburg.

### a) Nach den Angaben der französischen Verwaltung.

127,700	15.	September	2,84	Strassburg	2,60	3,34	0,74	1,91	2,41	Bei Robertsau
127,975	27.	Oktober	2,00	(Rheinbrücke	2,00	2,50	0,50	—	—	» »
128,500	24.	November	1,86	»	1,70	2,36	0,66	—	—	» »
130,050	7.	April	2,60	»	2,80	3,10	0,30	—	—	Unterhalb Robertsau
130,650	17.	März	1,64	»	1,70	2,14	0,44	—	—	» »
133,475	29.	Dezember	1,35	»	1,40	1,85	0,45	—	—	Unterhalb Wantzenau
183,075	28.	Januar	2,34	»	2,50	2,84	0,34	—	—	Unterhalb Lauterburg
183,125	25.	Februar	1,67	»	1,80	2,17	0,37	—	—	» »

In den Monaten Juni und Juli zeigte der Pegel zu Strassburg Rheinbrücke stets mehr als + 3,00 m. sodass die Peilungen in diesen Monaten nach Massgabe des Min.-Erl. vom 25. 6. 1916 IV 2020 unterbleiben konnten.

Die Peilung erfolgte				Wasserstand		Die Fahrwassertiefe bei diesem Stand		An der Fahrwassertiefe fehlte mithin	Gl. W. 1923	Angestrebte Tiefe unter Gl. W. 1923 <sup>1)</sup>	Nähere Ortsbezeichnung und Bemerkungen
bei Kilometer (Stromstation)		Tag	Monat	m	am Pegel zu	war	ist angestrebt auf				
franz.	bad.					m	m	m	m	m	
<b>b Nach den Angaben der badischen Verwaltung.</b>											
127,500	125,525	3.	März	1,66	Strassburg (Rheinbrücke)	1,30	1,25	—	1,91	1,50	Zwischen der Strassburger u. Kehler Hafeneinfahrt
127,575	125,650					2,10	2,24	0,14	—	—	»
127,575	125,650	14.	April	2,65	»	2,60	2,43	—	—	—	»
127,600	125,750	15.	September	2,84	»	2,30	1,99	—	—	—	»
128,600	126,725	13.	Oktober	2,40	»	1,60	1,77	—	—	—	»
128,825	126,875	8.	Dezember	1,68	»	2,70	2,47	—	—	—	»
128,900	126,950					2,88	»	—	—	—	»
129,100	127,150	10.	November	2,88	»	3,00	2,34	—	—	—	Unterhalb Auenheim
130,750	128,725	21.	Januar	2,75	»	2,20	1,64	—	—	—	»
130,700	128,750	4.	Februar	2,05	»						»

#### Unterhaltungsaufwand.

Im einzelnen verteilen sich die Ausgaben wie folgt:

Bezeichnung der Arbeiten	In der Schweiz		In Frankreich		In Deutschland Baden	
	frs.	cts.	frs.	cts.	M.	Pr.
1. Unterhaltung des Leinpfads, der Uferbauten, Korrekptions- und Regulierungswerke einschliesslich der Pflanzungen .....	—	—	660,740	—	134,225	72
2. Unterhaltung der Fahrrinne (Baggerungen und sonstige Räumungsarbeiten) .....	—	—	260,203	—	742	05
3. Aufwand für die Beseitigung von gesunkenen Schiffen, Wracks usw. ....	—	—	4,312	—	—	—
4. Bauaufsicht, ausschliesslich der etatsmässigen Gehalte, Pegelbeobachtungen, Peilungen, Vermessungsarbeiten, Strombefahrungen, Unterhaltung der Baugeräte und Fahrzeuge, allgemeine Kosten usw. ....	—	—	404,960	—	72 118	25
Summe .....	—	—	1,330,215	—	207,086	02

<sup>1)</sup> Gemäss der Uebereinkunft zwischen Baden, Bayern und Elsass-Lothringen vom 28. November 1901, sollte auf der zu regulierenden Strecke Sonderheim—Strassburg das Fahrwasser unter dem Gl. W. (1.50 m a. P. Köln) eine Wassertiefe von 2 m bieten.

## c) Aussergewöhnliche Bauten.

Bezeichnung der Arbeiten	In der Schweiz		In Frankreich		In Deutschland Baden	
	frs.	ets.	frs.	ets.	M.	Pr.
1. Neue Ufer- und Korrekionsbauten .....	—	—	—	—	—	—
2. Vervollständigung bestehender Ufer- und Korrekionsbauten .....	—	—	20 846	—	13 783	—
3. Die Aufgabe des Wendebeckens gegenüber dem Eingang des Kehler Hafens .....	—	—	80 305	—	—	—
4. Regulierungsarbeiten zwischen Neuhäusel und Strassburg .....	—	—	137 625	81	—	—
Summe .....	—	—	238 776	81	13 783	—

Ausserdem wurden badischerseits noch 35.876,69 R. M. ausgegeben für Arbeiten zur Abänderung der Kinzigmündung.

## 2. Badisch-bayerische Stromstrecke.

## b) Unterhaltung,

Die geringsten Fahrwassertiefen wurden gefunden:

Die Peilung erfolgte				Wasserstand		Die Fahrwassertiefe bei diesem Stand		An der Fahrwassertiefe fehlte mithin	Gl. W. 1923	Angestrebte Tiefe unter Gl. W. 1923	Nähere Ortsbezeichnung und Bemerkungen
bei Kilometer (Stromstation)		Tag	Monat	m	am Pegel zu	war	ist angestrebt auf				
bayer.	bad.										
<b>1. Auf der Stromstrecke von Lauterburg bis Germersheim.</b>											
0,300	182,400	17.	März	3,30	Maxau	1,80	1,38	—	3,42	1,50	Bei Neuburg
0,500	182,600	18.	Februar	3,59	»	2,00	1,67	—	—	—	» »
0,600	182,700	7.	April	4,40	»	2,90	2,48	—	—	—	» »
8,300	190,600	27.	Oktober	3,60	»	2,10	1,68	—	—	—	» »
10,700	193,000	15.	September	4,56	»	3,10	2,64	—	—	—	Bei Knielingen
10,900	193,200	28.	August	5,77	»	4,20	3,85	—	—	—	» »
14,550	196,750	24.	November	3,66	»	2,20	1,74	—	—	—	» »
30,700	213,100	12.	Dezember	3,13	»	1,40	1,21	—	—	—	» »

Die Peilung erfolgte		Tag	Monat	Wasserstand		Die Fahr- wassertiefe bei diesem Stand		An der Fahr- wasser- tiefe fehlte	Gl. W. 1923	Ange- strebte Tiefe unter Gl. W. 1923	Nähere Ortsbezeichnung und Bemerkungen
bei Kilometer (Stromstation)				m	am Pegel zu	war	ist an- gestrebt auf				
bayer.	bad.					m	m	m	m	m	
<b>2. Auf der Stromstrecke von Gernersheim bis zur Mannheim - Ludwigshafener Rheinbrücke.</b>											
a) Oberhalb Speyer.											
33,850	215,950	15.	September	4,56	Maxau	3,10	2,64	—	3,42	1,50	Bei Gernersheim
				3,90	(Speyer)						»
33,800	215,975	7.	April	4,40	Maxau	3,20	2,48	—			»
				3,67	(Speyer)						»
36,900	219,000	29.	Dezember	3,10	Maxau	1,70	1,18	—			Oberhalb Philippsburg
				2,18	(Speyer)						»
38,600	220,750	27.	Oktober	3,60	Maxau	1,70	1,68	—			Im Mechtersheimer Durchstich
				2,72	(Speyer)						»
38,600	220,725	24.	November	3,66	Maxau	1,90	1,74	—			»
				2,81	(Speyer)						»
38,600	220,750	17.	März	3,30	Maxau	1,90	1,38	—			Oberhalb Altusheim
				2,36	(Speyer)						»
38,950	221,100	4.	Februar	3,80	Maxau	1,90	1,88	—			Im Mechtersheimer Durchstich
				2,99	(Speyer)						»
39 050	221,250	15.	Januar	4,23	Maxau	2,30	2,31	0,01			»
				3,47	(Speyer)						»
b) Unterhalb Speyer.											
48,500	230,800	15.	September	3,69	Mannheim	3,30	2,89	—	2,30	1,50	Bei Speyer
				3,90	(Speyer)						»
48,900	231,100	27.	Oktober	2,49	Mannheim	1,90	1,69	—			»
				2,72	(Speyer)						»
49,300	231,450	29.	Dezember	1,86	Mannheim	1,90	1,06	—			»
				2,18	(Speyer)						»
49,800	231,900	7.	April	3,54	Mannheim	3,20	2,74	—			»
				3,67	(Speyer)						»
51,300	233,500	28.	August	5,09	Mannheim	5,10	4,29	—			Im Angelhof
				5,39	(Speyer)						»
56,300	238,500	5.	Februar	2,91	Mannheim	2,60	2,11	—			Im Otterstadter Durchstich
				2,91	(Speyer)						»
<b>3. Auf der Stromstrecke Mannheim-Ludwigshafener Rheinbrücke bis zur hessischen Grenze.</b>											
71,900	254,300	4.	Februar	2,90	Mannheim	3,20	2,10	—	2,30	2,00	Bei Ludwigshafen
				2,89	(Ludwigshafen)						»
81,100	263,400	28.	August	5,09	Mannheim	5,50	4,29	—			Oberhalb Petersau
				5,07	(Ludwigshafen)						»

**Unterhaltungsaufwand.**

Bezeichnung der Arbeiten	In Deutschland Baden		In Deutschland Bayern	
	M.	Pf.	M.	Pf.
1. Unterhaltung des Leinpfads, der Uferbauten, Korrekptions- und Regulierungswerke einschliesslich der Pflanzungen .....	29,499	52	93,078	02
2. Unterhaltung der Fahrinne (Baggerungen, Felssprengungen und sonstige Räumungsarbeiten) .....	7,366	69	4,861	17
3. Aufwand für die Beseitigung von gesunkenen Schiffen, Wracks usw....	—	—	—	—
4. Bauaufsicht, ausschliesslich der etatsmässigen Gehalte, Pegelbeobachtungen, Peilungen, Vermessungsarbeiten, Strombefahrungen, Unterhaltung der Baugeräte und Fahrzeuge, allgemeine Kosten usw.....	30,888	28	33,635	07
Summe.....	75,754	49	131,574	26



## 3. Hessische Stromstrecke.

## b) Unterhaltung.

Die geringsten Fahrwassertiefen wurden gefunden:

Die Peilung erfolgte			Wasserstand		Die Fahrwassertiefe bei diesem Stand		An der Fahrwassertiefe fehlte mithin	Gl. W. 1923	Angestrebte Tiefe unter Gl. W. 1923	Nähere Ortsbezeichnung und Bemerkungen
bei Kilometer (Stromstation)	Tag	Monat	m	am Pegel zu	war	ist angestrebt auf				
<b>Hessische Stromstrecke.</b>										
279,5	5.	Februar	0,08	Worms	2,80	2,51	—	-0,43	2,00	
279,5	4.	März	-0,15	»	2,60	2,28	—	»	»	
279,5	1.	April	1,43	»	3,80	3,86	0,06	»	»	
310,3	1.	Mai	1,40	Oppenheim	3,80	3,20	—	0,20	2,00	
310,3	6.	Juni	2,13	»	4,00	3,93	—	»	»	
279,5	15.	Oktober	0,16	Worms	2,80	2,59	—	-0,43	»	
279,5	2.	Dezember	0,35	»	2,20	2,08	—	»	»	
320	9.	September	2,23	Oppenheim	4,00	4,03	0,03	0,20	2,00	
320	2.	Dezember	0,30	»	2,30	2,10	—	»	»	
320	15.	Januar	1,20	»	3,20	3,00	—	»	»	
320	5.	Februar	0,74	»	3,00	2,54	—	»	»	
320	1.	April	2,16	»	4,00	3,96	—	»	»	
320	7.	Oktober	1,34	»	3,20	3,14	—	»	»	
320 u. 320,7	2.	Dezember	0,48	Mainz	2,40	2,20	—	0,25	2,00	
327	5.	Februar	0,89	»	2,90	2,61	—	»	»	
327,2 u. 328,6	11.	November	2,19	»	4,20	3,91	—	»	»	
327,4	15.	Juli	1,79	»	3,50	3,51	0,01	»	»	
327,5	7.	Oktober	1,21	»	3,00	2,93	—	»	»	
331,2	4.	März	0,64	»	2,60	2,36	—	»	»	

Unterhaltungsaufwand<sup>1)</sup>

Bezeichnung der Arbeiten	Geldbetrag	
	Mark	Pfg.
1. Unterhaltung des Leinpfads, der Uferbauten, Korrekptions- und Regulierungswerke einschliesslich der Pflanzungen	59,016	85
2. Unterhaltung der Fahrrinne (Baggerungen, Felssprengungen und sonstige Räumungsarbeiten)	9,287	11
3. Aufwand für die Beseitigung von gesunkenen Schiffen, Wracks usw.	—	—
4. Bauaufsicht, ausschliesslich der etatsmässigen Gehalte, Pegelbeobachtungen, Peilungen, Vermessungsarbeiten, Strombefahrungen, Unterhaltung der Baugeräte und Fahrzeuge, allgemeine Kosten usw.	39,180	86
Summe	107,484	82

<sup>1)</sup> Umfasst auch den Hessischen Aufwand auf der hessisch-preussischen Stromstrecke.

## 4. und 5. Hessisch-preussische und preussische Stromstrecke.

Die geringsten Fahrwassertiefen wurden gefunden:

Die Peilung erfolgte			Wasserstand		Die Fahrwassertiefe bei diesem Stand		An der Fahrwassertiefe fehlte mithin	Gl. W. 1923	Angestrebte Tiefe unter Gl. W. 1923	Nähere Ortsbezeichnung und Bemerkungen
bei Kilometer (Stromstation)	Tag	Monat	m	am Pegel zu	war	ist angestrebt auf				
					m	m	m	m	m	
<b>1. Biebrich — Bingen.</b>										
348,1	21.	November	1,97	Bingen	2,80	2,62	—	1,35	2,00	Auf der hessisch-preussischen Stromstrecke
348,5 u. 348,7	21.	»	1,97	»	2,80	2,62	—	1,35	2,00	
349,2 u. 349,5	21.	»	1,97	»	2,80	2,62	—	1,35	2,00	
10,6	5.	Februar	1,90	»	2,70	2,55	—	1,35	2,00	Kleine Gies-Einfahrt
10,7	5.	»	1,90	»	2,70	2,55	—	1,35	2,00	Grosse Gies- »
15,8	5.	»	1,90	»	2,70	2,55	—	1,35	2,00	» » Ausfahrt
25,7	5.	»	1,90	»	2,70	2,55	—	1,35	2,00	Rüdesheimer Wasser. Ausfahrt
<b>2. Bingen — St. Goar.</b>										
28,3	24.	November	1,92	Bingen	2,50	2,07	—	1,35	1,50	Im 2. Fahrwasser
31,2	20.	»	1,97	»	2,70	2,62	—	1,35	2,00	Am Clemensgrund
36,4	21.	»	1,92	»	2,60	2,57	—	1,35	2,00	Oberhalb Niederheimbach
<b>3. St. Goar — Köln.</b>										
86,7	12.	März	2,24	Coblenz	3,00	3,12	0,12	1,62	2,50	An der Lahnmündung durch Baggerung beseitigt
86,8	12.	»	2,24	»	3,10	3,12	0,02	1,62	2,50	
92,4	10.	»	2,70	»	3,50	3,58	0,08	1,62	2,50	Bei Wallersheim. durch Baggerung beseitigt
106,3	22.	Oktober	2,17	Andernach	3,10	2,74	—	1,95	2,50	Bei Neuwied
136,8	22.	Juli	2,46	Bonn	4,30	3,64	—	1,32	2,50	Am Oberwinterer-Grund
153,4	22.	»	2,46	»	3,80	3,64	—	1,32	2,50	Unterhalb der Bonner Rheinbrücke
167,4	22.	»	2,47	Köln	3,90	3,70	—	1,27	2,50	Übergang bei Wesseling
169,4	7.	Oktober	2,58	»	5,30	3,81	—	1,27	2,50	
169,5	7.	»	2,58	»	4,90	3,81	—	1,27	2,50	Bei Godorf an der rechtsseitigen Fahrwassergrenze Fehltiefen; durch Baggerung beseitigt
bis 169,9	7.	»	2,58	»	5,00	3,81	—	1,27	2,50	
170,2	7.	»	2,58	»	4,70	3,81	—	1,27	2,50	

Die Peilung erfolgte			Wasserstand		Die Fahrwassertiefe bei diesem Stand		An der Fahrwassertiefe fehlte mithin	Gl. W. 1923	Angestrebte Tiefe unter Gl. W. 1923	Nähere Ortsbezeichnung und Bemerkungen	
bei Kilometer (Stromstation)	Tag	Monat	m	am Pegel zu	war	ist angestrebt auf					
					m	m	m	m	m		
<b>4. Köln—Niederländische Grenze.</b>											
185,6	7.	Oktober	2,59	Köln	4 20	4,32	0,12	1,27	3,00	Bei Köln; durch Baggerung beseitigt	
185,7	7.	»	2,59	»	4,00	4,32	0,32	1,27	3,00		
185,8	7.	»	2,59	»	4,00	4,32	0,32	1,27	3,00		
185,9	7.	»	2,59	»	4,20	4,32	0,12	1,27	3,00		
254,0 bis 255,6	30.	September	2,57	Düsseldorf	4 80	4,56	—	1,01	3,00	Bei Kaiserswerth, an der linksseitigen Fahrwassergrenze Fehltiefen; durch Baggerung beseitigt	
256,8 bis 257,1	30.	»	2,57	»	5 20	4,56	—	1,01	3,00		
257,1	30.	»	2,57	»	5,00	4,56	—	1,01	3,00		
261,0 bis 261,8	10.	Oktober	2,00	»	3 80	3,99	0,19	1,01	3,00	Bei Wittlaer, an der linksseitigen Fahrwassergrenze Fehltiefen; durch Baggerung beseitigt	
261,4	10.	»	2,00	»	3,40	3,99	0,59	1,01	3,00		
261,8	10.	»	2,00	»	3,80	3,99	0,19	1,01	3,00		
281,6	25.	Februar	0,44	Ruhort	4,00	3,13	—	0,31	3,00	Bei Ürdingen. Ist bereits zum Teil beseitigt. Ein Regulierungsentwurf für diese Strecke ist zurzeit in Bearbeitung	
321,0	5.	März	0,76	Wesel	3,70	3,69	—	0,07	3,00		
342,8	23.	Februar	1,46	Emmerich	4,00	3,54	—	0,92	3,00		
351,5	11.	Oktober	2,22	»	5,20	4,30	—	0,92	3,00		
353,4/5	11.	»	2,22	»	4 80	4 30	—	0,92	3,00		
358,4/5	11.	»	2,22	»	5,50	4 30	—	0,92	3,00		
361,1	11.	»	2,22	»	5,30	4 30	—	0,92	3,00		
											Bei Haus Knipp
											Bei Beck
											Bei Grieth

Unterhaltungsaufwand<sup>1)</sup>.

Bezeichnung der Arbeiten.	Geldbetrag	
	Mark	Pf.
1. Unterhaltung des Leinpfads, der Uferbauten, Korrekions- und Regulierungswerke einschliesslich der Pflanzungen	331,753	57
2. Unterhaltung der Fahrinne (Baggerungen, Felssprengungen und sonstige Räumungsarbeiten)	33,535	30
3. Aufwand für die Beseitigung von gesunkenen Schiffen, Wracks usw.	68,252	47
4. Bauaufsicht, ausschliesslich der etatsmässigen Gehalte, Pegelbeobachtungen, Peilungen, Vermessungsarbeiten, Strombefahrungen, Unterhaltung der Baugeräte und Fahrzeuge, allgemeine Kosten usw.	437,347	30
Summe.....	870,888	37

<sup>1)</sup> Ausschliesslich des hessischen Aufwands auf der hessisch-preussischen Stromstrecke.

## Aussergewöhnliche Bauten.

Bezeichnung der Arbeiten.	Geldbetrag	
	Mark	Pf.
1. Verbesserung der Fahrwasserverhältnisse des Rheins zwischen der Nahemündung und Assmannshausen .....	42,122	57
2. Vergrößerung der Schiffs-liegeplätze im Rhein bei Salzig.....	4,034	56
3. Regulierung des Fahrwassers des Rheins bei der Insel Weisenthurm.....	27,670	87
4. Aufwand für neue Uferbauten (zwischen Köln und Emmerich).....	2,050	—
5. Beschaffung von zwei neuen Kiesnachen (zwischen Köln und Emmerich).....	8,820	—
Summe.....	84,698	—

## 6. 7. und 8. Boven-Rijn, Neder-Rijn, Lek, Waal, Merwede und Nieuwe Maas.

Die geringsten Fahrwassertiefen auf der Waal, dem Boven-Rijn, Neder-Rijn und Lek wurden gefunden:

Die Peilung erfolgte			Wasserstand		Die Fahrwassertiefe bei diesem Stand		An der Fahrwassertiefe fehlte mithin	Gl. W. 1923	Angestrebte Tiefe unter Gl. W. 1923	Nähere Ortsbezeichnung und Bemerkungen
bei Kilometer (Stromstation)	Tag	Monat	m	am Pegel zu	war	ist angestrebt auf				
					m	m	m	m	m	
<b>Waal.</b>										
21.950	31.	Dezember	7,45	Nijmwegen	3,60	2,72	—	7,75	3,00	Oberhalb Nijmwegen
40.200	31.	»	5,46	Dodewaard <sup>1)</sup>	3,30	2,73	—	5,73	3,00	Bei Deest
57.000	31.	»	3,87	Tiel	3,60	2,70	—	4,17	3,00	Bei Tiel
85.800	23.	Oktober	1,92	Zalt-	3,60	2,83	—	1,89	3,00	Bei Herwijnen
			0,95	Bommel Herwijnen <sup>1)</sup>					1,14	3,00
<b>Boven-Rijn. Neder-Rijn und Lek.</b>										
3.000	31.	Dezember	9,72	Lobith <sup>1)</sup>	4,00	2,83	—	9,89	3,00	Bei Lobith
9.850	31.	»	9,01	Hulhuizen <sup>1)</sup>	3,60	2,74	—	9,27	3,00	Bei Millingen
21.700	28.	»	7,40	Arnheim <sup>1)</sup>	1,60	1,48	—	7,93	2,00	Oberhalb Arnheim
33.200	28.	»	7,40	»	1,70	1,41	—	7,93	2,00	Bei de Duno
49.550	29.	»	4,69	Grebbe <sup>1)</sup>	1,75	1,35	—	5,34	2,00	Bei de Grebbe
53.950	29.	»	4,18	Remmerden <sup>1)</sup>	1,75	1,32	—	4,86	2,00	Bei Remmerden
68.425	29.	»	2,42	Wijk bij Duurstede <sup>1)</sup>	1,65	1,25	—	3,18	2,00	Oberhalb Wijk bij Duurstede
78.200	27.	»	1,01	Culemborg <sup>1)</sup>	1,70	1,19	—	1,84	2,00	Oberhalb Culemborg

<sup>1)</sup> Für diese Pegel ist der gleichwertige Wasserstand 1923 nicht von der Zentral-Kommission bestimmt, sondern von der Strombauverwaltung, als dem «Gl. W. 1923» entsprechend ermittelt.

## Unterhaltungsaufwand.

Bezeichnung der Arbeiten	Boven-Rijn Neder-Rijn und Lek		Waal		Merwede, Noord und Nieuwe Maas	
	Gulden	cts.	Gulden	cts.	Gulden	cts.
d) In Niederland.						
1. Unterhaltung des Leinpfads, der Uferbauten, Korrektions- und Regulierungswerke einschliesslich der Pflanzungen .....	57,614	03	38,866	73	15,399	—
2. Unterhaltung der Fahrrinne (Baggerungen und sonstige Räumungsarbeiten) .....	—	—	—	—	8,138	—
3. Aufwand für die Beseitigung von gesunkenen Schiffen, Wracks usw.	—	—	—	—	—	—
4. Bauaufsicht, ausschliesslich der etatsmässigen Gehalte, Pegelbeobachtungen, Peilungen, Vermessungsarbeiten, Strombefahrungen, Unterhaltung der Baugeräte und Fahrzeuge, allgemeine Kosten usw. ....	18,702	45	18,283	10	12,458	—
Summe .....	76,316	48	57,149	83	35,995	—

Waal

Bezeichnung der Arbeiten	Gulden	cts.
1. Unterhaltung des Leinpfads, der Uferbauten, Korrektions- und Regulierungswerke einschliesslich der Pflanzungen .....	38,866	73
2. Unterhaltung der Fahrrinne (Baggerungen und sonstige Räumungsarbeiten) .....	—	—
3. Aufwand für die Beseitigung von gesunkenen Schiffen, Wracks usw.	—	—
4. Bauaufsicht, ausschliesslich der etatsmässigen Gehalte, Pegelbeobachtungen, Peilungen, Vermessungsarbeiten, Strombefahrungen, Unterhaltung der Baugeräte und Fahrzeuge, allgemeine Kosten usw. ....	18,283	10
Summe .....	57,149	83

Boven-Rijn, Neder-Rijn und Lek

Bezeichnung der Arbeiten	Gulden	cts.
1. Unterhaltung des Leinpfads, der Uferbauten, Korrektions- und Regulierungswerke einschliesslich der Pflanzungen .....	57,614	03
2. Unterhaltung der Fahrrinne (Baggerungen und sonstige Räumungsarbeiten) .....	—	—
3. Aufwand für die Beseitigung von gesunkenen Schiffen, Wracks usw.	—	—
4. Bauaufsicht, ausschliesslich der etatsmässigen Gehalte, Pegelbeobachtungen, Peilungen, Vermessungsarbeiten, Strombefahrungen, Unterhaltung der Baugeräte und Fahrzeuge, allgemeine Kosten usw. ....	18,702	45
Summe .....	76,316	48

## Beilagen zu II B (Häfen).

Im einzelnen verteilen sich die Ausgaben wie folgt:

Bezeichnung der Arbeiten	Geldbetrag	
	Frs.	Cts.
<b>A. In der Schweiz.</b>		
<b>I. Aufwand des Staates.</b>		
1. Unterhaltungsaufwand.		
Hafen zu Basel, St. Johann .....	6 000	—
Summe I 1.....	6 000	—
2. Neue Hafengebäuden, Vervollständigung u. Erweiterung besteh. Hafenanlagen		
Hafen zu Basel, Kleinhüningen.....	1 234 652	26 <sup>1)</sup>
» » Basel, St. Johann .....	400 000	
Summe I 2.....	1 634 652	26
Summe I.....	1 640 652	26
<b>II. Aufwand der Gemeinden und Privaten.</b>		
1. Unterhaltungsaufwand.		
Hafen zu Basel .....		
Summe II 1.....	—	—
2. Neue Hafengebäuden, Vervollständigung u. Erweiterung besteh. Hafenanlagen		
Hafen zu Basel, Kleinhüningen.....		
Summe II 2.....	—	—
Summe II.....	—	—
Gesamtsumme I und II.....	Frs. 1 640 652	26
<b>B. In Frankreich.</b>		
<b>I. Aufwand des Staates.</b>		
1. Unterhaltungsaufwand.		
Hafen zu Strassburg .....	50 841	41
» » Lauterburg .....	844	62
Summe.....	51 686	03
2. Neue Hafengebäuden, Vervollständigung u. Erweiterung besteh. Hafenanlagen		
Hafen zu Strassburg .....	947 840	55
» » Lauterburg.....		—
Summe I 2.....	947 840	55
Summe I.....	999 526	58
<b>II. Aufwand der Gemeinden und Privaten.</b>		
1. Unterhaltungsaufwand.		
Hafen zu Strassburg .....	373 650	—
» » Lauterburg .....		—
Summe II 1.....	3 723 650	—
2. Neue Hafengebäuden, Vervollständigung und Erweiterung besteh. Hafenanlagen		
Hafen zu Strassburg .....	1 792 272	66
» » Lauterburg .....		—
Summe II 2.....	1 792 272	66
Summe II.....	2 165 922	66
Gesamtsumme I und II.....	Frs. 3 165 449	24

<sup>1)</sup> Wovon 749 589 Francs für Baggerarbeiten und Ausbau des Klybeckquais.

Bezeichnung der Arbeiten	Geldbetrag	
	Mark	Pfg.
<b>C. In Deutschland.</b>		
<i>a) Baden.</i>		
<b>I. Aufwand des Staates.</b>		
1. Unterhaltungsaufwand.		
Hafen zu Kehl .....	102 120	48
» » Karlsruhe .....	16 100	—
» » Rheinau .....	532	24
» » Mannheim .....	129 527	84
Summe I 1.....	248 280	56
2. Neue Hafengebäuden, Vervollständigung u. Erweiterung besteh. Hafenanlagen		
Hafen zu Kehl .....	48 001	56
» » Karlsruhe .....	16 900	—
» » Rheinau .....	—	—
» » Mannheim .....	1 615	29
Summe I 2.....	66 516	85
Summe I.....	314 797	41
<b>II. Aufwand der Gemeinden und Privaten.</b>		
1. Unterhaltungsaufwand.		
Hafen zu Kehl .....	—	—
» » Karlsruhe .....	61 586	07
» » Rheinau .....	1 806	11
» » Mannheim .....	42 101	26
Summe II 1.....	105 493	44
2. Neue Hafengebäuden, Vervollständigung und Erweiterung bestehender Hafenanlagen, Hafen zu Karlsruhe .....		
Summe II 2.....	14 448	28
Summe II.....	14 448	28
Summe II.....	119 941	72
Gesamtsumme I und II.....	RM. 434 739	13
<i>b) Bayern.</i>		
<b>I. Aufwand des Staates.</b>		
1. Unterhaltungsaufwand.		
Hafen zu Maximiliansau .....	1 254	09
» » Gernersheim .....	1 173	97
» » Speyer .....	1 952	18
» » Ludwigshafen: a) Wasserbauverwaltung .....	13 740	76
b) Zollverwaltung .....	—	—
c) Reichsbahn-Gesellschaft .....	50 151	56
Summe I 1.....	68 272	56
2. Neue Hafengebäuden, Vervollständigung u. Erweiterg. besteh. Hafenanlagen		
Hafen zu Ludwigshafen: a) Wasserbauverwaltung .....	27 797	26
b) Zollverwaltung .....	—	—
c) Reichsbahn-Gesellschaft .....	—	—
Summe I 2.....	27 797	26
Summe I.....	96 069	82
<b>II. Aufwand der Gemeinden und Privaten.</b>		
1. Unterhaltungsaufwand .....		
Summe II 1.....	—	—
2. Neue Hafengebäuden, Vervollständigung u. Erweiterung besteh. Hafenanlagen		
Hafen zu Speyer .....	309 922 <sup>1)</sup>	—
» » Ludwigshafen .....	99 603	—
Summe II 2.....	409 525	—
Summe II.....	409 525	—
Gesamtsumme I und II.....	RM. 505 594	82

1) Wovon 282 322 Mark für Tiefbauten und 27 600 Mark für Eisenbahnanlagen.

Bezeichnung der Arbeiten	Geldbetrag	
	Mark	Pr.
c) Hessen.		
I. Aufwand des Staates.		
1. Unterhaltungsaufwand.		
Hafen zu Worms .....	809	74
» » Gernsheim .....	1 233	81
» » Oppenheim .....	2 834	64
» » Goldgrund .....	—	—
» » Gustavsburg .....	—	—
» » Frei-Weinheim .....	678	68
» » Bingen .....	1 806	22
Summe I 1.....	7 363	09
2. Neue Hafengebauten, Vervollständigung und Erweiterung bestehender Hafenanlagen.....		
Summe I 2.....	—	—
Summe I.....	7 363	09
II. Aufwand der Gemeinden und Privaten.		
1. Unterhaltungsaufwand.		
Hafen zu Worms .....	11 496	65
» » Gernsheim .....	6 546	—
» » Oppenheim .....	775	48
» » Goldgrund .....	—	—
» » Gustavsburg .....	—	—
» » Mainz .....	219 336	84
» » Frei-Weinheim .....	—	—
» » Bingen .....	54 297	—
Summe II 1.....	292 451	97
2. Neue Hafengebauten, Vervollständigung und Erweiterung bestehender Hafenanlagen.		
Hafen zu Worms .....	—	—
» » Gernsheim .....	12 000	—
» » Oppenheim .....	292	—
» » Goldgrund .....	—	—
» » Gustavsburg .....	55 000	—
» » Mainz .....	5 950	50
» » Frei-Weinheim .....	1 336	13
» » Bingen .....	—	—
Summe II 2.....	74 578	63
Summe II.....	367 030	60
Gesamtsumme I und II.....	RM. 374 393	69



Bezeichnung der Arbeiten	Geldbetrag	
	Mark	Pf.
d) Preussen.		
<b>I. Aufwand des Staates.</b>		
1. Unterhaltungsaufwand.		
Hafen zu Schierstein .....	3 433,91	
» » Rüdesheim .....	829,84	
<b>Stromstrecke Biebrich – Bingen:</b>	4 263	75
Hafen zu Oberwesel .....	700,—	
<b>Stromstrecke Bingen – Oberwesel:</b>	700	—
Hafen zu St. Goarshausen .....	5 194,62	
» » St. Goar .....	207,33	
» » Oberlahnstein .....	3 977,32	
» » Coblenz-Lützel .....	4 190,76	
» » Brohl .....	10 000,—	
» » Oberwinter .....	700,—	
» » Köln-Mülheim .....	711,—	
<b>Stromstrecke Oberwesel – Köln:</b>	24 981	03
Hafen zu Orsoy .....	83,91	
» » Wesel .....	11 472,20	
» » Emmerich .....	3 214,99	
<b>Stromstrecke Köln – Niederl. Grenze:</b>	14 771	10
<b>Summe I 1.....</b>	44 715	88
2. Neue Hafengebäuden, Vervollständigung und Erweiterung bestehender Hafenanlagen.....	—	—
<b>Summe I 2.....</b>	—	—
<b>Summe I.....</b>	44 715	88
<b>II. Aufwand der Gemeinden und Privaten.</b>		
1. Unterhaltungsaufwand.		
Hafen zu Biebrich .....	999	60
» » Schierstein .....	—	—
» » Rüdesheim .....	—	—
» » Bingerbrück .....	—	—
» » Oberwesel .....	—	—
» » St. Goarshausen .....	—	—
» » St. Goar .....	—	—
» » Oberlahnstein .....	—	—
» » Coblenz (Rheinlache) .....	—	—
» » Ehrenbreitstein .....	—	—
» » Coblenz-Lützel .....	—	—
» » Coblenz .....	23 611	—
Bucht bei Brohl .....	—	—
<b>zu übertragen.....</b>	24 610	60

Bezeichnung der Arbeiten	Geldbetrag	
	Gold-Mark	Pr.
Übertrag.....	26 610	60
Hafen zu Oberwinter .....	—	—
» » Bonn .....	3 000	—
» » Cöln .....	12 832	31
» » Cöln-Deutz .....	64 733	39
» » Cöln-Mülheim .....	171 027	41
» » Neuss .....	1 250	—
» » Düsseldorf-Heerd .....	276 000	—
» » Crefeld .....	48 492	19
» » Uerdingen .....	65 300	—
» » Rheinhausen .....	55 600	—
» » Duisburg .....	1 856 000	—
» » Duisburg-Ruhrort .....	3 814 000	—
» » Duisburg-Hochfeld .....	50 000	—
» » Homburg (Zeche Rheinpreussen) .....	22 586	—
» » Alsum .....	2 373	—
» » Schwelgern .....	184 303	—
» » Walsum .....	364 581	88
» » Wesel .....	17 486	—
» » Emmerich .....	—	—
Summe II 1.....	7 034 175	78
2. Neue Hafengebäude, Vervollständigung und Erweiterung bestehender Hafengebäude.....		
Hafen zu Biebrich .....	1 495	50
» » Schierstein .....	—	—
» » Rudesheim .....	—	—
» » Bingerbrück .....	—	—
» » Oberwesel .....	—	—
» » St. Goarsgausen .....	—	—
» » St. Goar .....	—	—
» » Oberlahnstein .....	—	—
» » Coblenz (Rheinlache) .....	—	—
» » Ehrenbreitstein .....	—	—
» » Coblenz-Lützel .....	—	—
» » Coblenz .....	—	—
Bucht bei Brohl .....	—	—
Hafen zu Oberwinter .....	—	—
» » Bonn .....	1 300 000	—
» » Cöln .....	—	—
» » Cöln-Deutz .....	—	—
» » Cöln-Mülheim .....	—	—
» » Neuss .....	204 600	—
» » Düsseldorf-Heerd .....	108 700	—
» » Crefeld .....	—	—
» » Uerdingen .....	87 640	—
» » Rheinhausen .....	—	—
» » Duisburg .....	—	—
» » Duisburg-Ruhrort .....	227 000	—
» » Duisburg-Hochfeld .....	—	—
» » Homburg (Zeche Rheinpreussen) .....	—	—
» » Alsaum .....	—	—
» » Schwelgern .....	184 303	—
» » Walsum .....	—	—
» » Wesel .....	18 142	—
» » Emmerich .....	—	—
Summe II 2.....	2 131 880	50
Summe II.....	9 166 056	28
*Gesamtsumme I und II.....	Mk. 9 210 772	16

Bezeichnung der Arbeiten.	Geldbetrag	
	Gulden	Cts.
<b>D. In Niederland.</b>		
1. Unterhaltungsaufwand .....	—	—
Summe I 1.....	—	—
2. Neue Hafengebäuden, Vervollständigung und Erweiterung bestehender Hafenanlagen.....	—	—
Summe I 2.....	—	—
Summe I.....	—	—
1. Unterhaltungsaufwand.		
Hafen zu Nijmegen .....	5 688	10
» » Tiel .....	—	—
» » Zalt-Bommel .....	559	16
» » Arnheim .....	942	69
» » Wageningen .....	4000	—
» » Culemborg .....	476	25
Summe II 1 ...	11 666	20
2. Neue Hafengebäuden, Vervollständigung und Erweiterung bestehender Hafenanlagen.....	—	—
Summe II 2.....	—	—
Summe II.....	11 666	20
Gesamtsumme I und II.....	Gulden 11 666	20

Über den Aufwand in den einzelnen Häfen werden die folgenden näheren Mitteilungen gemacht:

1. Häfen zu Basel.

Im Rheinhafen St. Johann wurde eine neue pneumatische Entladeanlage für Getreide in Betrieb genommen. Ferner wurde ein neuer Böschungskran in Betrieb gesetzt. Der im Jahre 1923 durch einen Orkan zerstörte Hochbahnkran ist durch einen neuen ersetzt worden.

Im Laufe des Jahres wurde mit den Arbeiten für den weiteren Ausbau des Rheinhafens Kleinhüningen, des Klybeckquais und des Hafenbahnhofs für die rechtsufrigen Hafenanlagen begonnen. Die Kosten für die bereits im Jahre 1924 ausgeführten Arbeiten beliefen sich auf rund 1 234 652 Frs.

Auf dem Westquai des Hafenbeckens Kleinhüningen hat die Schweizer Schlepsschiffahrtsgenossenschaft mit dem Bau eines Getreidespeichers begonnen, die beiden andern Reedereien, die Transport- und Schiffahrts A. G. «Neptun» und die A. G. für Schiffahrt und Spedition «Rhenus» mit dem Bau von Lagerhallen und Getreidesilos. Ferner montieren die letzteren je zwei Portalkrane. Auf dem Ostquai ist mit der Montage zweier fahrbarer Verladebrücken mit Kranen begonnen worden, ebenso auf dem Klybeckquai mit einer fahrbaren Hochbahn.

Das gesamte Terrain des Rheinhafens Kleinhüningen ist mit Ausnahme des Nordquais an Hafenniederlassungen vermietet worden.

## 2. Häfen zu Strassburg.

## I. Unterhaltungsaufwand

## a) seitens des Staates:

Baggerung von 9 950 m<sup>3</sup> im Vorhafen ..... 50 841,41 Fr.

## b) seitens der Stadtverwaltung:

Rheinhafen ..... 138 425,70 Fr.

Metzgertorhafen ..... 191 884,30 »

Lagerhäuser ..... 43 340,— »

zusammen I b) ..... 373 650,— Fr.

Summe I: ..... 424 491,41 Fr.

## II. Neue Hafenbauten.

## Vervollständigung und Erweiterung bestehender Hafenanlagen:

## a) seitens des Staates:

Vorbereitungskosten zur Erweiterung des Hafens . . . 80 351,39 Fr.

Bau einer Drehbrücke mit Gleisanlagen über  
den Rhein-Marne-Kanal zur Durchleitung des Ver-  
kehrs mit dem Petroleumhafen, - 1. Posten

Mauerwerk ..... 106 111,39 Fr.

Erbauung eines neuen Petroleumbeckens, Lieferung  
für Gleisanlagen ..... 709 679,74 »

Ausbau des Umleitungsbeckens (Arbeiten in 1923  
beendet) Auszahlung der eingehaltenen Sicherheiten

51 698,03 »

zusammen II a) .... 947 840,55 Fr.

## b) seitens der Stadtverwaltung:

Bau einer Gleisbrücke über den Kleinen Rhein und  
Zugangsgeleise ..... 145 743,10 Fr.

Fluchtlinienveränderung des Kais am Wendebecken  
und der Geleise ..... 234 857,85 »

Herstellung einer Steinbekleidung auf dem Ostufer  
des Handelsbeckens (bassin du commerce) ..... 254 166,60 »

Bau einer Strasse mit Kanalisierung auf dem Ostufer  
des Industriebeckens (bassin de l'industrie) ..... 117 701,11 »

Neue maschinelle Anlagen ..... 106 770,55 »

Neue Gleisanlagen im Metzgerthorhafen ..... 201 752,15 »

Schleifung der Befestigungen zwecks Erweiterung des  
Umleitungsbeckens ..... 3 000,50 »

Ausbau der östlichen Kaifläche des Umleitungs-  
beckens ..... 121 905,85 »

Bau von Gleisanlagen auf der östlichen Kaifläche des  
Umleitungsbeckens ..... 363 591,90 »

Zu übertragen .... 1 549 489,61 Fr.

Übertrag .....	1 549 489,61 Fr.	
Erbauung eines neuen Petroleumhafens (Aufwand der Stadt) .....	193 460,40 »	
Bearbeitungskosten der Erweiterungsentwürfe .....	32 218,60 »	
Verschiedenes .....	17 104,05 »	
zusammen II b) ....	1 792 272,66 Fr.	
Summe 2 ..	2 740 113,21 Fr.	
Insgesamt Hafen Strassburg .....	<u>3 164 604,62 Fr.</u>	

## 3. Hafen zu Lauterburg.

## Unterhaltungsaufwand

## a) seitens des Staates

Ausbesserung der Steinbekleidung .....	94,75 Fr.
Entfernen der durch Hochwasser angeschwemmten Holzstücke .....	461,77 »
Baggerungen am Hafeneingang .....	288,10 »

Insgesamt Hafen Lauterburg ..... 844,62 Fr.

## 4. Hafen zu Kehl.

## a) Bau- und Betriebsanlagen.

Für Hafenbauten, einschliesslich der Gemeinde- und Privathäfen sind im Berichtsjahr von Staat, Gemeinde und Privaten auf der konventionellen Stromstrecke folgende Beträge verausgabt worden:

in Baden: 434 739,13 RM.

Im einzelnen verteilen sich die Ausgaben wie folgt: (siehe Tabelle II F a).

## I. Unterhaltungsaufwand:

a) seitens der Wasserbauverwaltung: für die Erhaltung des Fahrwassers, Unterhaltung der Ufer, Kai- mauern, Dämme, Arbeitsmaschinen und Schiffe...	29 040,48 Mk.
b) seitens der Eisenbahnverwaltung:	
für Gleisanlagen und Strassen .....	60 090,— Mk.
für Hochbauten .....	7 500,— »
für allgemeine Verwaltungskosten.....	5 490,— » zus. b) 73 080,— »
Summe I....	<u>102 120,48 Mk.</u>

## II. Neue Hafenbauten.

## Vervollständigung und Erweiterung bestehender Hafenanlagen:

a) seitens der Wasserbauverwaltung:	
für Abänderung der Hafeneinfahrt .....	996,56 Mk.
b) seitens der Eisenbahnverwaltung:	
für Erstellung von Gebäuden.....	44 200,— Mk.
für Gleiserweiterung am Westufer des III. Beckens	2 805,— Mk.
Summe II....	<u>48 001,56 Mk.</u>
Zusammen aus staatlichen Mitteln.....	<u>150 122,04 Mk.</u>

5. In dem städtischen Hafen zu Karlsruhe erstreckten sich die Arbeiten lediglich auf die Unterhaltung der Becken und des Stichkanals, ferner der Geleise, Hochbauten und Strassen. Die Aufwendungen haben betragen:

I. **Unterhaltungsaufwand.**

a) seitens der Eisenbahnverwaltung		
für Gleisanlagen .....		16 100,— Mk.
b) seitens der Stadt Karlsruhe		
für Hafenbecken und Stichkanal.....	3 014,—	Mk.
für Gleisbauten .....	6 045,—	»
für Hochbauten .....	17 403,76	»
für Strassen-Wasserversorgung u. Entwässerung .	11 985,56	»
für Boote und Nachen des Hafenamts .....	2 759,50	»
für Instandhaltung der maschinellen und Betriebs- einrichtungen .....	20 378,25	»
		<u>61 586,07 Mk.</u>
	Zusammen I .....	<u>77 686,07 Mk.</u>

II. **Neue Hafenbauten.**

Vervollständigung und Erweiterung bestehender Hafenanlagen:

a) seitens der Eisenbahnverwaltung.....	16 900,—	Mk.
b) seitens der Stadtverwaltung .....	14 448,28	»
	Zusammen II.....	<u>31 348,28 Mk.</u>
	Insgesamt Hafen Karlsruhe.....	<u>109 304,35 Mk.</u>

6. Im Privathafen der Gewerkschaft «Deutscher Kaiser» in Rheinau Abt. Thyssensche Handelsgesellschaft m. b. H. in Hamborn-Bruckhausen wurde ein 6-t Portalkran aufgestellt; eine Benzollagerungsanlage für 108 000 Liter und eine Brech- und Siebeanlage für Kohlen und Koks wurde erstellt und in Betrieb genommen. Grössere Unterhaltungsarbeiten waren nicht erforderlich.

7. Im Hafen Rheinau wurden von der Rheinau A. G. ausser Unterhaltungsarbeiten keine grösseren Bauausführungen vorgenommen. Die Aufwendungen haben betragen:

I. **Unterhaltungsaufwand:**

a) seitens der Wasserbauverwaltung .....	—	
b) seitens der Eisenbahnverwaltung		
für maschinelle und elektrische Anlagen .....	532,24	Mk.
c) seitens Privater (durch die Wasserbauverwaltung ausgeführte Unterhaltungsarbeiten .....	1 806,11	»
	zusammen I .....	<u>2 338,35 Mk.</u>
	insgesamt Hafen Rheinau....	<u>2 338,35 Mk.</u>

## 8. Mannheimer Hafenanlagen.

## I. Unterhaltungsaufwand.

(Aufwand des Staates).

## a) Seitens der Wasserbauverwaltung

für Erhaltung des Fahrwassers, Ausbessern der Ufer, Instandhaltung der Arbeitsmaschinen und Schiffe .....

39 233,51 Mk.

## b) seitens der Eisenbahnverwaltung

für Unterhaltung der Kaimauern, Krangerüste und Brücken für maschinelle Anlagen und Einrichtungen .....

75 835,50 »

## c) seitens der Zollverwaltung

für Unterhaltung der Strassen, zolleigenen Gleise, Fahrzeuge, Müllgruben sowie elektrische Beleuchtung .....

14 458,83 »

Summe I a), b) et c) ..... 129 527,84 Mk.

(Aufwand der Gemeinde und Privaten).

## d) seitens der Stadtgemeinde Mannheim

für Unterhaltung der Ufer und Lagerplätze im Industriehafen, sowie der Vorländer und Lagerplätze im Flosshafen, am Neckar und Rhein .

40 125,— »

## e) seitens Privater

für Unterhaltungsarbeiten an Ufer und Schifffahrtseinrichtungen (durch die Wasserbauverwaltung ausgeführt) : .....

1 976,26 »

Summe I d) und e) .... 142 101,26 Mk.

Summe I zusammen ..... 171 629,10 Mk.

## II. Neue Hafenbauten.

Vervollständigung und Erweiterung bestehender Anlagen.

## a) Seitens der Eisenbahnverwaltung .....

1 615,29 Mk.

Insgesamt Mannheimer Hafenanlagen.... 173 244,39 Mk.

## 9. Hafen zu Worms.

Unterhaltungsaufwand.

## a) Seitens des Staates :

Unterhaltung des Winterhafens .....

809,74 RM.

## b) seitens der Stadtverwaltung

Unterhaltung des Handelshafens .....

11 496,65 »

Insgesamt Hafen Worms ..... 12 306,39 RM.

## 10. Hafen zu Gernsheim.

## I. Unterhaltungsaufwand.

## a) Seitens des Staates:

Unterhaltung des Flosshafens .....	1 233,81 RM.
------------------------------------	--------------

b) seitens Privater (Hafenbetriebsgesellschaft und Firma Nungesser u. Co.)	6 546,— »
--	-----------

Summe I ..	7 779,81 »
------------	------------

## II. Neue Hafenbauten.

a) Seitens Privater (Hafenbetriebsgesellschaft und Firma Nungesser u. Co.)	12 000,— »
--	------------

Insgesamt Hafen Gernsheim .....	19 779,81 »
---------------------------------	-------------

## 11. Hafen zu Oppenheim.

## I. Unterhaltungsaufwand.

a) seitens des Staates .....	2 834,64 RM.
------------------------------	--------------

b) seitens Privater .....	775,48 »
---------------------------	----------

Summe I ....	3 610,12 RM.
--------------	--------------

## II. Neue Hafenbauten.

a) Seitens Privater .....	292,— »
---------------------------	---------

Insgesamt Hafen Oppenheim .....	3 902,12 »
---------------------------------	------------

## 12. Häfen zu Gustavsburg.

## I. Unterhaltungsaufwand.

Diese Häfen standen bis zum Schluss des Jahres unter der Verwaltung der franz. Eisenbahnregie. Kosten für die Unterhaltung und den Betrieb sind deshalb von der Reichsbahn nicht aufgewendet worden.

## II. Neue Hafenbauten.

Seitens Privater (Firma Harpener Bergbau)

einen neuen Dampfkran, ein neues Siebwerk (Firma Stinnes) zusammen .....	55 000,— RM
--	-------------

## 13. Hafen zu Mainz.

## I. Unterhaltungsaufwand.

## a) Seitens der Stadtverwaltung:

für Ufer und Strassen .....	8 360,78 RM.
-----------------------------	--------------

für Drehbrücken .....	10 769,91 »
-----------------------	-------------

für Baggerungen .....	59 139,97 »
-----------------------	-------------

für maschinelle Einrichtungen .....	30 215,— »
-------------------------------------	------------

für Lokomotiven und Bagger .....	54 500,— »
----------------------------------	------------

für Gebäude .....	13 638,— »
-------------------	------------

für Hafensbahn .....	42 713,18 »
----------------------	-------------

Summe I .....	219 336,84 RM.
---------------	----------------



## II. Neue Hafengebauten.

a) seitens der Stadtverwaltung .....	5 950,50 RM.
Insgesamt Hafen Mainz .....	<u>225 287,34 RM.</u>

## 14. Hafen und Eisenbahnladestelle zu Frei-Weinheim.

## Unterhaltungsaufwand.

a) Seitens des Staates:	
Unterhaltung und Baggerungen.....	678,68 RM.
b) seitens Privater	
Instandsetzung der Personenlandebrücke und der	
Lagerhalle (Süddeutsche Eisenbahngesellschaft) ..	952,99 RM.
Ersatzbeschaffung für die Krananlage (idem).....	383,14 »
Summe b) .....	<u>1 336,13 RM.</u>
Insgesamt Hafen zu Frei-Weinheim .....	<u>2 014,81 RM.</u>

## 15. Hafen zu Bingen.

## Unterhaltungsaufwand.

a) Seitens des Staates:	
für Unterhaltung und Baggerungen (Sicherheitshäfen)	1 806,22 RM.
b) seitens der Stadtverwaltung	
für den Hafen- und Kranbetrieb .....	20 700,— RM.
für den Hafenbahnbetrieb .....	23 597,— »
für die Lagerhäuser .....	10 000,— »
Summe b) .....	<u>54 297,— »</u>
Insgesamt Hafen Bingen .....	<u>56 103,22 RM.</u>

## 16. Hafen zu Biebrich.

## I. Unterhaltungsaufwand.

Unterhaltung der städtischen Werftanlage .....	999,60 Mk.
--	------------

## II. Neue Hafengebauten.

An der städtischen Werftanlage .....	1 495,50 Mk.
Insgesamt Hafen Biebrich.....	<u>2 495,10 Mk.</u>

## 17. Hafen zu Schierstein.

Der stromstaatliche Sicherheitshafen zu Schierstein wurde von der Stadt Wiesbaden um 6,15 ha. vergrößert.

## 18. Hafen zu Coblenz.

## Unterhaltungsaufwand.

Für die Hafen- und Werftanlagen .....	23 611,— Mk.
---------------------------------------	--------------

## 19. Hafen zu Bonn.

## I. Unterhaltungsaufwand.

Für Unterhaltungsarbeiten ..... 3 000,— Mk.

## II. Neue Hafenbauten.

Seitens der Stadtverwaltung:

Gesamtkosten der nachstehenden neuen Anlagen ..... 1 300 000,— Mk

Insgesamt Hafen Bonn..... 1 303 00,— Mk.

Die Werftanlagen der Stadt Bonn wurden im Berichtsjahre durch die Herstellung eines neuen Rheinwerftes in Grau-Rheindorf wesentlich erweitert. Die Länge des ausgebauten Ufers beträgt rund 900 m von welchen 360 m durch elektrisch betriebene Halbportalkräne von je 16,50 m Ausladung und je 7 000 kg Tragfähigkeit bestrichen werden. Ausserdem ist im Werftgelände ein Getreide-Silo nebst Elevatoranlage sowie eine grosse Tankanlage geschaffen worden. Das Werftgelände, in welchem 60 000 qm Lagerplatzfläche vorhanden ist, liegt hochwasserfrei. Die Verbindung zwischen den neuen Werft und der Reichseisenbahn wird durch eine besondere normalspurige Werftbahn hergestellt.

## 20. Häfen zu Köln.

## Unterhaltungsaufwand.

Für die städtischen Hafenanlagen	Köln	Deutz	Mülheim
Maschinen, Krane, Aufzüge .....	54 679,— Mk.	16 459,— Mk.	24 501,— Mk.
Gleisanlagen einschl. Sicherungsanlagen in allen Häfen .....	20 307,72 »	20 049,47 »	46 760,40 »
Uferböschungen, Werfte, Baggerungen .....	32 800,— »	11 500,— »	59 000,— »
Hochbauten .....	12 832,31 »	16 724,92 »	40 766,01 »
	120 619,03 Mk.	64 733,39 Mk.	191 027,41 Mk.
	<u>insgesamt.... 356 379,83 Mk.</u>		

## 21. Hafen zu Neuss.

## 1. Unterhaltungsaufwand.

Für die städtischen Hafen- und Werftanlagen ..... 1 250 Mk.

## 2. Neue Hafenbauten.

Für Erdarbeiten zur Verbreiterung des Erftkanals auf eine Länge von 800 m ..... 128 000 Mk.

Für Erdarbeiten zur Anlage eines III. Hafenbeckens ..... 76 600 Mk.

Insgesamt Hafen Neuss..... 205 850 Mk.

## 22. Häfen zu Düsseldorf und Düsseldorf-Heerdt.

## I. Unterhaltungsaufwand.

	Düsseldorf	Werft Heerdt
Für die städtischen Hafen und Werftanlagen .....	231 400,— Mk.	44 600,— Mk.

2. Neue Hafenbauten.		
Neubauten, Vervollständigung und Erweiterung bestehender Werftanlagen .....	78 800,— Mk.	29 900,— Mk.
	310 200,— Mk.	74 500,— Mk.
		<u>Insgesamt..... 384 700 Mk.</u>
23. Hafen zu Crefeld.		
Unterhaltungsaufwand.		
Für die Hafen- und Werftanlagen .....		48 492,19 Mk.
24. Hafen zu Ürdingen.		
I. Unterhaltungsaufwand.		
Für die städtischen Werftanlagen .....		65 300,— Mk.
2. Neue Hafenbauten.		
In den städtischen Werftanlagen .....		87 640,— Mk.
		<u>Insgesamt Hafen Ürdingen.... 152 940,— Mk.</u>
25. Hafen zu Rheinhausen.		
Unterhaltungsaufwand.		
In Hafen der Aktiengesellschaft Friedrich Krupp, Friedrich-Alfred-Hütte....		55 600,— Mk.
26. Duisburg-Ruhrorter Häfen.		
a) Ruhrorter Hafen.		
1. Unterhaltungsaufwand.		
Für den Betrieb und die Unterhaltung des Hafens nebst den zugehörigen Anlagen (einschliesslich sächliche Verwaltungskosten der Duisburg-Ruhrorter Häfen 120 000 Mk.) .....		3 934 000 Mk.
2. Neue Hafenbauten.		
Neubauten, Vervollständigung bestehender Hafenanlagen .....		227 000 Mk.
b) Duisburger Hafen.		
Unterhaltungsaufwand.		
Für den Betrieb und die Unterhaltung des Hafens nebst den zugehörigen Anlagen .....		1 856 000,— Mk.
c) Hochfelder Hafen.		
Unterhaltungsaufwand.		
Für den Betrieb und die Unterhaltung des Hafens nebst den zugehörigen Anlagen .....		50 000,— Mk.
		<u>Insgesamt Duisburg-Ruhrorter Häfen..... 6 067 000,— Mk.</u>

## 27. Hafen zu Homberg.

## Unterhaltungsaufwand.

Für den dem Steinkohlen-Bergwerk « Rheinpreussen » gehörigen Hafen zu Homberg 22 586 Mk.

## 28. Häfen zu Alsum und Schwelgern.

## 1. Unterhaltungsaufwand.

	Schwelgern	Alsum
In den beiden Häfen der Gewerkschaft « August Thyssen-Hütte » .....	184 303,— Mk.	2 373,— Mk.

## 2. Neue Hafenbauten.

In den beiden Häfen der Gewerkschaft « August-Thyssen-Hütte » .....	208 296,— Mk.	—
Insgesamt Häfen Alsum und Schwelgern....	392 599,— Mk.	2 373,— Mk.

Die Neubauten entfallen in der Hauptsache auf Errichtung eines Magazin-Gebäudes, Verlängerung der Kranbahnen und Herstellung von Gleisanlagen, während sich die Unterhaltungskosten auf die Unterhaltung der Hafenanlagen, Kranbahnen, Gleisanlagen und die Gebäudeunterhaltung verteilen.

## 29. Hafen zu Walsum.

## Unterhaltungsaufwand.

Für den Hafen des Aktienvereins für Bergbau- und Hüttenbetrieb « Gutehoffnungshütte » ..... 364 581,88 Mk.

## 30. Häfen zu Orsoy, Wesel (und Emmerich).

## Unterhaltungsaufwand.

Für Unterhaltungsarbeiten in den drei stromstaatlichen Sicherheitshäfen.... 15 010,— Mk.

## 31. Hafen zu Wesel.

## Neue Hafenbauten.

## In den städtischen Hafen- und Werftanlagen

Errichtung eines Gebäudes für die Zollabfertigung ..... 25 000,— Mk.

Verlängerung des vorhandenen Anschlussgleises um etwa 200 m ..... 14 000,— Mk.

Insgesamt.... 39 000,— Mk.

## Beilage zu II B. c) Überwinterung.

In den nachbezeichneten Häfen haben während des Winters 1923/24 Schutz gesucht :

Lfd. Nr.	Im Hafen zu	Schiffe mit eigener Triebkraft	Schiffe ohne eigene Triebkraft	Sonstige Fahrzeuge	Zusammen	Flächeninhalt des Hafens ha
1	Basel .....	—	—	—	—	—
2	Strassburg: a) Metzgerthorhafen .....	—	—	—	—	—
	b) Rheinhafen .....	—	—	—	—	—
3	Kehl .....	—	23	—	23	52,75
4	Lauterburg .....	—	—	—	—	—
5	Karlsruhe .....	—	—	—	—	55,77
6	Maximiliansau .....	—	9	2	11	2,80
7	Germersheim .....	—	11	9	20	1,80
8	Speyer .....	—	1	12	13	3,45
9	Rheinau .....	1	24	1	26	36,—
10	Mannheim .....	—	—	—	—	175,50
11	Ludwigshafen .....	6	1	5	12	29,40
12	Worms: a) staatlicher Hafen .....	—	—	—	—	0,96
	b) städtischer Handelshafen .....	—	—	—	—	3,30
	c) städtischer Flosshafen .....	—	—	—	—	4,40
13	Gernsheim: a) Handelshafen .....	—	9	1	10	4,00
	b) Flosshafen .....	—	—	—	—	1,20
14	Oppenheim .....	—	—	2	2	3,05
15	Goldgrund .....	—	—	—	—	1,17
16	Gustavsburg .....	—	—	—	—	8,75
17	Mainz .....	32	5	103	140	52,25
18	Frankfurt a. M.: a) Westhafen .....	3	22	4	29	428 ar
	b) Osthafen .....	—	1	5	6	1 600 ar
19	Offenbach a. M. ....	2	2	2	6	4,93
20	Schierstein (Flosshafen) .....	3	—	4	7	33,25
21	Rüdesheim .....	—	2	2	4	4,37
22	Bingen .....	2	—	6	8	10,27
23	Bingerbrück .....	—	—	—	—	—
24	Oberwesel .....	—	2	2	4	2,68
25	St. Goarshausen .....	—	—	—	—	6,05
26	St. Goar .....	—	—	3	3	2,43
27	Oberlahnstein .....	—	—	7	7	5,00
28	Coblenz (Moselhafen) .....	7	4	69	80	16,5
28a	Coblenz (Rheinlache) .....	—	—	—	—	5,00
29	Brohl (Hafenbucht) .....	2	2	3	7	5,05
30	Oberwinter .....	5	—	11	16	7,20
31	Cöln (Rheinauhafen) .....	5	5	—	10	5,70
32	Cöln-Deutz (Industriehafen) .....	6	—	—	19	9,25
33	Cöln-Mülheim a. Rh. ....	—	—	6	6	12,60
34	Düsseldorf .....	12	4	73	89	135,00
35	Crefeld .....	3	8	1	12	19,8
36	Neuss .....	—	—	—	—	43,2

Stde. Nr.	Im Hafen zu	Schiffe mit eigener Triebkraft	Schiffe ohne eigene Triebkraft	Sonstige Fahrzeuge	Zusammen	Flächeninhalt des Hafens ha
37	Rheinhausen.....	—	—	—	—	7,90
38	Duisburger und Ruhrorter Häfen .....	—	—	2	2	185,47
39	Homberg .....	—	—	—	—	1,57
40	Rheinpreussen (Homberg) .....	—	—	—	—	—
41	Alsum .....	—	—	—	—	—
42	Schwegern .....	—	2	—	2	—
43	Walsum .....	—	—	—	—	7,62
44	Orsoy .....	—	—	3	3	0,55
54	Wesel .....	—	—	29	29	—
46	Emmerich .....	—	—	11	1	6,86
47	Nijmegen .....	—	—	—	—	—
48	Tiel .....	—	—	—	—	—
49	Zalt-Bommel .....	—	—	—	—	—
50	Malburgen (Arnheim) .....	—	—	—	—	—
51	Arnheim .....	—	—	—	—	—
52	Wageningen .....	—	—	—	—	—
53	Culemborg .....	—	—	—	—	—
54	Vianen .....	—	—	—	—	—
55	Vreeswijk .....	—	—	—	—	—
56	Schoonhoven .....	—	—	—	—	—
57	Gorinchem .....	—	—	—	—	—
58	Werkendam .....	—	—	—	—	—
59	Steenenhoek .....	—	—	—	—	—
60	Dordrecht .....	—	—	—	—	—
61	Alblasserdam .....	—	—	—	—	—

## III. Nautisches.

## A. Personal:

## 2) Rheinschifferpatente.

**Beilagen**

zu III A, a (Rheinschifferpatente) und III B, b und c  
(Eichwesen und Sicherheitsmassregeln).

## Beilagen zu III A a.

## III. Nautisches.

## A. Personal.

## a) Rheinschifferpatente.

Zur Ausstellung gelangten :

1924		1923				Bemerkungen.
Zur Führung von						
Dampf- schiffen	Segel- schiffen	Dampf- und Segelschiffen	Dampf- schiffen	Segel- schiffen	Dampf- und Segelschiffen	Angabe der Strecken, für welche die Patente erteilt wurden
<b>A. In der Schweiz.</b>						
1	—	—	—	—	—	Basel — Strassburg
<b>B. In Frankreich.</b>						
—	1	—	—	—	—	Definitive Rheinschifferpatente:
—	2	—	—	—	—	Strassburg — Lauterburg
—	—	1	—	—	—	Strassburg — Mannheim
2	3	1	—	—	—	Strassburg — Ruhrort
—	—	—	—	—	—	Strassburg — Meer
2	6	2	2	22	—	Ausnahme-Rheinschifferpatente:
—	8	—	—	—	—	Strassburg — Meer
—	2	—	—	—	—	Strassburg — Ludwigshafen
—	1	—	—	—	—	Strassburg — Mannheim
—	11	—	—	20	—	
2	17	2	2	42	—	
<b>C. In Deutschland.</b>						
<i>a) Baden.</i>						
1	9	2	—	—	—	Strassburg — Meer
1	1	—	—	—	—	Strassburg — Ruhrort
—	1	—	—	—	—	Strassburg — Mannheim
—	1	—	—	—	—	Lauterburg — Meer
1	5	—	—	—	—	Karlsruhe — Meer
—	2	1	—	—	—	Karlsruhe — Ruhrort
—	15	—	—	—	—	Mannheim — Meer
2	9	—	—	—	—	Mannheim — Ruhrort
—	—	—	—	—	—	Mainz — Ruhrort
—	—	—	—	—	—	Cöln — Ruhrort
5	43	3	—	—	—	Erweitert wurden:
—	3	—	—	—	—	Strassburg — Karlsruhe
—	—	—	—	—	—	Strassburg — Maxau
—	7	—	—	—	—	Strassburg — Mannheim
—	1	—	—	—	—	Karlsruhe — Mannheim
—	2	1	—	—	—	Ruhrort — Meer
—	13	1	—	—	—	
5	56	4	6	63	3	



1924		1923				Bemerkungen. Angabe der Strecken, für welche die Patente erteilt wurden.
Zur Führung von						
Dampf- schiffen	Segel- schiffen	Dampf- und Segelschiffen	Dampf- schiffen	Segel- schiffen	Dampf- und Segelschiffen	
<b>b) Bayerr.</b>						
—	2	1				Strassburg — Meer
—	3	—				Strassburg — Ruhrort
—	1	—				Strassburg — Mannheim
—	2	—				Karlsruhe — Ruhrort
—	1	—				Lauterburg — Mainz
—	1	—				Germersheim — Worms
—	2	—				Mannheim — Meer
—	4	—				Mannheim — Ruhrort
1	2	—				Erweitert wurden:
—	1	—				Strassburg — Meer
						Mannheim — Meer
1	19	1	1	24	4	
<b>c) Hessen.</b>						
1	6	1				Strassburg — Duisburg — Ruhrort
2	—	1				Karlsruhe — Duisburg — Ruhrort
1	3	—				Mannheim — Meer
—	28	1				Strassburg — Meer
—	1	—				Strassburg — Meer und Lauffen — Mannheim
—	1	—				Strassburg — Emmerich
—	4	—				Karlsruhe — Meer
—	1	—				Speyer — Cöln
—	2	1				Mannheim — Duisburg — Ruhrort
—	—	1				Lauterburg — Meer
—	—	1				Mannheim — Meer und Lauffen — Mannheim
4	46	6	7	46	—	Erweitert wurden ausserdem:
1	14	—	—	—	—	Strassburg — Meer
1	14	—	1	5	—	
5	60	6	8	51	—	
<b>d) Preussen.</b>						
1	15	1				Strassburg — Meer und Main unterhalb Frankfurt
16	64	12				Strassburg — Meer
—	2	—				Strassburg — Meer und kanal. Main
—	1	—				Strassburg — Meer und Mosel unterhalb Remich und Main unterhalb Frankfurt
3	3	—				Strassburg — Ruhrort
1	1	1				Strassburg — Ruhrort und Main bis Frankfurt
—	—	1				Strassburg — Walsum und Main bis Frankfurt
4	1	3				Strassburg — Rotterdam
—	4	1				Strassburg — Rotterdam und Main unterhalb Frankfurt
1	—	—				Strassburg — Rotterdam und Main von Frankfurt bis Mündung
26	91	19				zu übertragen.....

1924		1923				Bemerkungen. Angabe der Strecken, für welche die Patente erteilt wurden
Zur Führung von						
Dampf- schiffen	Segel- schiffen	Dampf- und Segelschiffen	Dampf- schiffen	Segel- schiffen	Dampf- und Segelschiffen	
26	91	19				Übertrag
—	1	—				Strassburg—Meer und Main bis Würzburg
2	—	—				Strassburg—Wesel
—	14	2				Strassburg—Meer und Main bis Frankfurt
—	1	—				Karlsruhe—Ruhrort
—	3	—				Karlsruhe—Meer
—	1	—				Karlsruhe—Meer und Main
2	9	2				Mannheim—Meer
1	4	—				Mannheim—Meer und Main bis Frankfurt
2	1	—				Mannheim—Duisburg—Ruhrort
1	—	—				Mannheim—Ruhrort und Main bis Aschaffenburg
1	—	—				Mannheim—Ruhrort und Mosel bis Remich
—	1	—				Mannheim—Emmerich
5	109	1				Mannheim—Rotterdam
—	1	—				Mainz—Ruhrort
1	—	—				Mainz—Meer
—	3	—				Mainz—Rotterdam
—	1	—				Coblenz—Ruhrort
—	1	—				Coblenz—Rotterdam
—	1	—				Wesseling—Emmerich
1	—	—				Cöln—Wesel
—	1	—				Cöln—Rotterdam
—	1	—				Cöln—Meer
—	1	—				Maxau—Meer
42	245	24	27	171	23	
<b>D. In Niederland.</b>						
4	9	—				Ruhrort—Meer
—	4	—				Duisburg—Meer
—	1	—				Crefeld—Meer
—	1	—				Neuss—Meer
14	74	1				Cöln—Meer
—	1	—				Andernach—Meer
—	26	—				Coblenz—Meer
—	1	—				St. Goar—Meer
1	—	—				Bingen—Meer
1	5	—				Mainz—Meer
27	211	5				Mannheim—Meer
—	1	—				Karlsruhe—Meer
6	93	—				Strassburg—Meer
53	427	6				
<b>Erweitert wurden:</b>						
4	36	—				Mannheim—Strassburg
1	—	—				St. Goar—Mannheim
—	1	—				Cöln—Mannheim
—	1	—				Cöln—Strassburg
—	1	—				Duisburg—Mannheim
—	1	—				Coblenz—Strassburg
5	40					Bescheinigung im Sinne des Art. 18 der Rheinschiff- fahrtsakte auf belgische Patente:
58	467	6				zu übertragen.....

1924			1923			Bemerkungen. Angabe der Strecken, für welche die Patente erteilt wurden
Zur Führung von						
Dampf- schiffen	Segel- schiffen	Dampf- und Segelschiffen	Dampf- schiffen	Segel- schiffen	Dampf- und Segelschiffen	
58	467	6				<b>Übertrag</b> Duisburg—Meer Düsseldorf—Meer Köln—Meer Coblenz—Meer St. Goar—Meer Bingen—Meer Mainz—Meer Mannheim—Meer Strassburg—Meer  <b>Erweitert wurden:</b> Mannheim—Strassburg Köln—Mannheim Coblenz—Mannheim Köln—Strassburg Ruhrort—Mannheim
—	41	—				
—	8	—				
—	97	—				
—	8	—				
—	2	—				
—	1	—				
—	2	—				
2	53	—				
—	15	—				
60	694	6				
1	14	—				
—	1	—				
1	—	—				
—	3	—				
—	1	—				
2	19					
62	713	6	44	260	4	

## Beilagen zu III B. b und c

### b) Eichwesen.

Die Anzahl und Grösse der im Jahr 1924 zur Eichung gebrachten Schiffe, verglichen mit dem Vorjahr, waren folgende:

Eichamt	Anzahl		Tragfähigkeit in Tonnen	
	1924	1923	1924	1923
Basel .....	2	2	1 776	1 626
Strassburg .....	4	—	5 548,619	—
Speyer .....	—	—	—	—
Mannheim .....	16	10	13 936	5 352
Mainz .....	11	2	14 989	2 549
Coblenz .....	2	—	971,168	—
Cöln .....	5	4	3 761,247	3 680
Duisburg .....	6	2	5 060	909
Duisburg—Ruhrort .....	109	44	83 508	40 902
Rotterdam .....	184	82	146 845	69 735
Amsterdam .....	21	8	13 377	2 646
Dordrecht .....	6	34	3 077	21 381
Zusammen .....	366	188	292 849,034	148 780

Die durchschnittliche Tragfähigkeit der geeichten Schiffe ist demnach von 792 t auf 800 t gestiegen.

### c) Sicherheitsmassregeln.

#### 1. Schiffs-Untersuchungen.

##### a) Segelschiffe.

Es wurden in 1924 untersucht:

Bei der Untersuchungsstelle zu	Erste Untersuchung		Nachuntersuchung		Zusammen	
	Anzahl	Tragfähigkeit t	Anzahl	Tragfähigkeit t	Anzahl	Tragfähigkeit t
Basel .....	—	—	—	—	—	—
Strassburg .....	—	—	121	207 868	121	207 868
Speyer .....	—	—	—	—	—	—
Mannheim .....	12	12 307	6	7 275	18	19 582
Mainz .....	14	15 941	—	—	14	15 941
Frankfurt a. M. ....	—	—	—	—	—	—
Biebrich .....	—	—	—	—	—	—
Coblenz .....	1	913,496	2	1 037,725	3	1 951,221
Cöln .....	3	2 962	2	936	5	3 898
Düsseldorf .....	—	—	—	—	—	—
Duisburg .....	5	3 956	1	646	6	4 602
Duisburg-Ruhrort .....	179	108 639	38	36 615	217	145 254
Dordrecht .....	55	31 718	9	4 981	64	36 699
Rotterdam .....	235	188 586	88	93 677	323	282 263
Amsterdam .....	37	16 804	—	—	37	16 804
Zusammen .....	541	381 826,496	267	353 035,725	808	734 862,221
1923 .....	174	156 192	292	371 746,—	466	527 938
Mithin 1924						
{ mehr .....	367	225 634,496	—	—	342	206 924,221
{ weniger .....	—	—	25	18 710,275	—	—

## b) Dampfschiffe.

Bei der Untersuchungsstelle zu	Erste Untersuchung		Nachuntersuchung		Zusammen	
	Anzahl	Pferdestärken	Anzahl	Pferdestärken	Anzahl	Pferdestärken
Basel .....	—	—	—	—	—	—
Strassburg .....	—	—	4	4 050	4	4 050
Speyer .....	—	—	—	—	—	—
Mannheim .....	6 <sup>4)</sup>	1 925	4	2 805	10	4 730
Mainz .....	3	600	3	452	6	1 052
Frankfurt a. M. ....	2	60 (je 30)	—	—	2	60
Biebrich .....	1	22	—	—	1	22
Coblenz .....	1	16	1	40	2	56
Cöln .....	2	1 300	—	—	2	1 300
Düsseldorf .....	—	—	—	—	—	—
Duisburg .....	1	1 275	—	—	1	1 275
Duisburg-Ruhrort .....	18	3 539	3	895	21	4 434
Dordrecht .....	42 <sup>1)</sup>	8 320	—	—	42	8 320
Rotterdam .....	84 <sup>2)</sup>	14 378	1	45	85	14 423
Amsterdam .....	12 <sup>3)</sup>	1 027	—	—	12	1 027
Zusammen.....	172	32 462	16	8 287	188	40 749
1923.....	90	26 766	41	20 835	131	47 601
Mithin 1924 { mehr.....	82	5 696	—	—	57	—
{ weniger.....	—	—	25	12 548	—	6 852

## 2. Floss-Untersuchungen.

Untersucht wurden:

Bei der Untersuchungsstelle zu	Anzahl der Flösse		Gewicht in Tonnen nach § 33 Ziffer 4 der Pol.-Ord. von 1913	
	1924	1923	1924	1923
<b>Mannheim:</b> a) vom Oberrhein gekommene und unmittel- bar durchgegangene Flösse .....	—	—	—	—
b) sonstige auf dem Rhein und Neckar ange- kommene, im Flosshafen umgebaute Flösse	29	2	7 889	399
c) vom Neckar nach dem Rhein zu Tal durch- gegangene Flösse .....	—	—	—	—
<b>Mainz</b> .....	74	39	97 151	58 914
<b>Schierstein</b> .....	23	21	28 434	33 483
<b>Rüdesheim</b> .....	—	—	—	—
<b>Oberwesel</b> .....	—	—	—	—
<b>Wesel</b> .....	—	—	—	—
Zusammen.....	126	62	133 474	92 796

Gegen das Vorjahr wurden sonach 64 Flösse mehr untersucht mit 40 678 Tonnen Gewicht mehr.

<sup>1)</sup> Einschl. 11 Motorschiffe mit 960 PS. <sup>2)</sup> Einschl. 46 Motorschiffe mit 2557 PS.

<sup>3)</sup> Einschl. 10 Motorschiffe mit 517 PS. <sup>4)</sup> Einschl. 2 Motorschiffe mit 85 PS.

### 3. Untersuchungen des Betriebs der Schiffsdampfkessel.

#### Zusammenstellung

über die im Lauf des Jahres 1924 auf dem Rhein während der Fahrt erfolgten Untersuchungen des Betriebs der Schiffsdampfkessel.

Aufsichtsbezirk	Aufsichtsbeamte	Ergebnis der Untersuchungen					Bemerkungen, insbesondere nähere Angaben zu e. (Art der Zuwiderhandlung, Bestrafung usw.)
		a. untersuchte Betriebe	b. ordnungs- mäßig befun- dene Betriebe	c. benutzte Betriebe	d. kleinere als bald behobene Unregel- mäßigkeiten	e. Strafanzu- sagen wurden er- hoben	
<b>A. Schweiz.</b>							
Basel .....		—	—	—	—	—	
<b>B. Frankreich.</b>							
Wasserbaubezirk Strassburg-Rhein .....	3 Dammeister	—	—	—	—	—	
<b>C. Deutschland.</b>							
<i>a) Baden<sup>1)</sup>:</i>							
Rheinbauamt Offenburg...	1 Dienstvorstand, 3 Dammeister	—	—	—	—	—	
Rheinbauamt Mannheim ..	1 Dienstvorstand, 1 Bauinspektor, 1 Dammeister	4	3	—	1	—	
<i>b) Bayern:</i>							
Speyer .....	1 Ober- Baumann, 1 Kesselrevisor, 1 Oberdammeister	Fehlanzeige					
<i>c) Hessen:</i>							
Wasserbauamt Worms....	1 Amtsvorstand 1 Stellvertreter, 3 Bauinspektoren	7	5	—	2	—	
Wasserbauamt Mainz ....	1 Amtsvorstand, 1 Stellvertreter, 1 Bauoberinspektor 2 Bauinspektoren	16	11	5	—	1	
<i>d) Preussen:</i>							
Wasserbauamt Bingerbrück km 0,0 bis 48,5	1 Strommeister	111	101	—	10	—	
Wasserbauamt I Coblenz.. km 48,5 bis 112	2 Strommeister, 1 Wasserbau- sekretär	311	271	40	40	—	
Wasserbauamt Köln .....	2 Strommeister	163	163	—	—	—	
Wasserbauamt I Düssel- dorf .....	2 Strommeister	210	192	18	18	—	
Wasserbauamt Wesel .... km 281 bis 363,44	2 Strommeister	477	477	—	—	—	
<b>D. Niederland.</b>							
Rotterdam (3. Bezirk) ...		—	—	—	—	—	
Arnheim .....	1 Ingenieur, 3 Assistenten	—	—	—	—	—	
(5. Bezirk für die Dampf- kesselrevision)		—	—	—	—	—	
1924 zusammen .....		1 299	1 223	63	71	1	
gegen 1923 .....		1 237	1 220	17	17	—	
Mithin 1924 { mehr ....		62	3	46	54	1	
{ weniger ..		—	—	—	—	—	

<sup>1)</sup> Das Rheinbauamt Karlsruhe ist im Jahre 1922 aufgehoben worden. Der Bezirk wurde auf die Rheinbauämter Mannheim und Offenburg verteilt.

Beilage 1 zu IV, A, a.

## Güterverkehr.

### Übersicht des Gesamthafenverkehrs

nämlich:

1. des Verkehrs in den schweizer., französischen und deutschen Rheinhäfen,  
nach den amtlichen Aufzeichnungen daselbst;
2. des Verkehrs in den niederländischen, belgischen und französischen See- und  
Flusshäfen von und nach dem Rhein oberhalb der deutsch-niederländischen  
Grenze,  
nach den Aufzeichnungen der niederländischen Zollstelle in Lobith;  
Diese Verkehrsziffern werden nicht nur nach den in Lobith aufgestellten Statistiken, son-  
dern auch nach den in den französischen und belgischen Häfen aufgestellten Lokalstatistiken  
angegeben, wodurch eine Gegenüberstellung derselben ermöglicht wird <sup>1)</sup>
3. des Verkehrs in den deutschen überseeischen Häfen und in den sonstigen,  
überseeischen Häfen von und nach dem Rhein oberhalb der deutsch-nieder-  
ländischen Grenze,  
nach den Aufzeichnungen der niederländischen Haupt-Zollstelle in Lobith <sup>2)</sup>

im Jahr 1924.

<sup>1)</sup> Die Zahlen von Emmerich, die bisher zum gleichen Zweck angegeben worden sind, konnten ausnahms-  
weise für dieses Jahr nicht geliefert werden.

<sup>2)</sup> Da die deutsche Haupt-Zollstelle in Emmerich nur über unvollständiges Zahlenmaterial verfügte, mussten  
ausnahmsweise die Zahlen der niederländischen Zollstelle in Lobith eingesetzt werden. Für 1925 werden die  
Zahlen von Emmerich wieder an ihre Stelle treten.

Lfde. Nr.	Namen der Häfen	I. Verkehr in den schweizer, französischen					
		Zufuhr nach			Abfuhr von		
		zu Berg t	zu Tal t	überhaupt t	zu Berg t	zu Tal t	überhaupt t
I. Wichtigere							
1	Basel .....	213 375	—	213 375	—	73 220	73 220
2	Strassburg .....	1 482 853	44 23	1 487 276	46 548	725 387	771 935
3	Kehl .....	1 162 819	15 545	1 178 364	43 225	43 693	86 918
4	Lauterburg .....	184 434	—	184 434	—	112 367	112 367
5	Karlsruhe .....	859 142	445	859 587	823	288 178	289 001
6	Speyer .....	12 030	19 865	31 895	—	437	437
7	Mannheim mit Rheinau .....	6 024 058	319 410	6 343 468	173 953	667 133	841 086
8	Ludwigshafen <sup>1)</sup> .....	491 592	7 997	499 589	6 631	110 084	116 715
9	Worms .....	360 004	16 647	376 651	25 453	60 446	85 899
10	Gernsheim .....	55 700	33 799	89 499	18	43 347	43 365
11	Nierstein .....	9 559	4 175	13 734	147	41 817	41 964
12	Weisenau .....	53 202	7 078	60 280	2 315	55 411	57 726
13	Gustavsburg <sup>2)</sup> .....	81 090	1 607	82 697	3	921	924
14	Mainz .....	470 491	238 782	709 273	26 919	299 339	326 258
15	Biebrich .....	32 201	9 501	41 702	1 005	8 093	9 098
16	Schierstein .....	11 275	34 254	45 529	—	30 039	30 039
17	Budenheim .....	11 153	97	11 250	95	152 291	152 386
18	Bingen .....	105 731	7 400	113 131	3 903	66 468	70 371
19	Oberlahnstein .....	80 577	27 014	107 591	2 450	78 187	80 637
20	Coblenz .....	67 538	19 440	86 978	3 949	12 296	16 245
21	Beuel .....	19 933	146 281	166 214	3 165	63 198	66 363
22	Bonn .....	20 877	13 126	34 003	1 172	3 676	4 848
23	Wesseling .....	86 075	7 096	93 171	1 297 874	106 734	1404 608
24	Cöln .....	789 248	311 034	1 100 282	100 407	309 098	409 505
25	Leverkusen .....	229 523	46 052	275 575	10 211	135 924	146 135
26	Reisholz .....	297 811	13 716	311 527	31 637	48 199	79 836
27	Neuss .....	250 257	45 166	295 423	168 403	48 681	217 084
28	Düsseldorf .....	324 158	151 839	475 997	34 861	169 474	204 335
29	Crefeld .....	184 459	67 629	252 088	12 978	15 401	28 379
30	Uerdingen .....	110 482	18 166	128 648	12 876	10 995	22 871
31	Rheinhausen .....	684 429	168 192	852 621	20 492	228 436	248 928
32	Duisburg-Ruhrort .....	3 081 831	864 369	3 946 200	6 256 820	9 372 662	15 629 482
33	Homburg .....	25 709	22 975	48 684	443 099	620 227	1 063 326
34	Alsum mit Schwelgern .....	1 800 579	434 674	2 235 253	975 331	1 755 279	2 730 610
35	Walsum .....	763 305	81 632	844 937	366 603	576 450	943 053
36	Orsoy .....	1 310	8 304	9 614	233 504	60 434	293 938
37	Rheinberg .....	51 258	95 764	147 022	739	450	1 189
38	Wesel .....	56 956	348 236	405 192	18 442	15 942	34 384
	Summe I .....	20 547 024	3 611 730	24 158 754	10 326 051	16 410 414	26 736 465
II. Minderwichtige Hafenplätze,							
39	in Frankreich .....	397	5 323	5 720	—	1 034	1 034
40	in Baden .....	6 121	210	6 331	—	—	—
41	in Bayern .....	8 647	—	8 647	—	—	—
42	in Hessen .....	27 456	11 636	39 092	—	—	—
43	in Preussen .....	325 254	—	325 254	—	—	—
	Summe II .....	385 044	—	385 044	—	1 034	1 034
dazu	Summe I .....	20 547 024	3 611 730	24 158 754	10 326 051	16 410 414	26 736 465
	Summe I. Verkehr i. d. schweizer, franz. und deutschen Rheinhäfen ..	24 543 798	—	24 543 798	10 326 051	16 411 448	26 737 499

<sup>1)</sup> Die Angaben für Ludwigshafen erstrecken sich über die Zeit vom 31. Okt. bis 31. Dez.



und deutschen Rheinhäfen

darunter Flossverkehr		Gesamt- hafenverkehr	Lfde. Nr.	Der Gesamthafenverkehr beträgt gegen das Vorjahr		Bemerkungen
in der Zufuhr t	in der Abfuhr t			mehr t	weniger t	
<b>Häfen</b>						
—	—	286 595	1	246 984	—	
—	—	2 259 211	2	632 140	—	
—	—	1 265 282	3	1 058 478	—	
—	—	296 801	4	151 676	—	
13	—	1 148 588	5	1 058 741	—	
—	—	32 332,5	6	16 474	—	
2 431	3 551	7 184 554	7	6 012 226	—	einschliesslich Neckarverkehr Für 1923 lagen keine Angaben vor
—	—	616 304	8	—	—	
900	—	462 550	9	148 267	—	
—	—	132 864	10	27 634	—	
—	—	55 698	11	28 531	—	
—	—	118 006	12	26 587	—	
110	—	83 621	13	—	—	do.
108 030	98 580	1 035 531	14	211 270	—	
—	—	50 800	15	—	42 446	
29 111 <sup>1)</sup>	28 434	75 568	16	—	36 118	<sup>1)</sup> Davon ungebunden 15 702 t
—	—	163 636	17	45 306	—	
4 263	—	183 502	18	5 344	—	
—	—	188 228	19	93 848	—	
—	—	103 223	20	—	130 798	
—	—	232 577	21	—	—	Für 1923 lagen keine Angaben vor
5 038	—	38 851	22	—	28 307	
839	—	1 497 779	23	483 810	—	
8 191	—	1 509 787	24	—	808 860	
—	—	421 710	25	183 385	—	
40	—	391 363	26	98 878	—	
2 846	—	512 507	27	58 900	—	
12 936	—	680 332	28	—	198 402	
5 727	—	280 467	29	—	110 091	
—	—	152 519	30	—	52 267	
—	—	1 101 549	31	806 456	—	
—	—	19 575 682	32	15 595 270	—	
—	—	1 112 010	33	410 214	—	
27	—	4 965 863	34	3 889 086	—	
2 040	—	1 787 990	35	1 097 937	—	
—	—	303 552	36	7 676	—	
—	—	148 211	37	—	—	Für 1923 lagen keine Angaben vor
4 447	—	439 576	38	264 853	—	
186 989	130 565	50 895 219	I	32 659 971	1 407 289	
				<b>31.252.682 t mehr</b>		
<b>Lösch- und Umschlagstellen</b>						
—	—	6 754	39	2 166	—	
—	—	6 331	40	5 504	—	
—	—	8 647	41	8 327	—	
—	—	39 092	42	891	—	
—	—	325 254	43	77 994	—	
		386 078	II	94 882	—	
				<b>94 882 t mehr</b>		
186 989	130 565	50 895 219	I	32 659 971	1 407 289	
186 989	130 565	51 281 297	1	32 754 853	1 407 289	
				<b>31 347 564 t mehr</b>		

Lfd. Nr.	Namen der Häfen	2. Verkehr in den niederländischen, belgischen und französischen					
		Zufuhr nach			Abfuhr von		
		zu Berg t	zu Tal t	überhaupt t	zu Berg t	zu Tal t	überhaupt t
44	Nimwegen .....	—	100 469	100 469	1 363	—	1 363
45	Tiel .....	—	10 606	10 606	—	—	—
46	Zalt-Bommel .....	—	1 015	1 015	1 494	—	1 494
47	Gorinchem .....	—	12 686	12 686	400	—	400
48	Dordrecht .....	—	191 746	191 746	2 625	—	2 625
49	Arnhem .....	—	40 959	40 959	328	—	328
50	Wageningen .....	—	9 787	9 787	—	—	—
51	Wijk bij Duurstede .....	—	2 884	2 884	—	—	—
52	Culemborg .....	—	4 181	4 181	—	—	—
53	Vianen .....	—	1 008	1 008	132	—	132
54	Vlaardingen .....	—	358 155	358 155	1 147 987	—	1 147 987
55	Vreeswijk .....	—	30 404	30 404	—	—	—
56	Rotterdam .....	—	10 120 582	10 120 582	8 583 231	—	8 583 231
57	Amsterdam .....	—	1 328 945	1 328 945	306 112	—	306 112
58	Andere niederländische Häfen .....	—	2 805 899	2 805 899	224 436	—	224 436
59	Antwerpen .....	—	2 504 968	2 504 968	1 435 721	—	1 435 721
60	Gent .....	—	620 237	620 237	67 932	—	67 932
61	Brüssel .....	—	304 326	304 326	—	—	—
62	Zeebrügge .....	—	32 343	32 343	—	—	—
63	Andere belgische Häfen .....	—	1 434 178	1 434 178	91 173	—	91 173
64	Französische Häfen, Maas .....	—	17 192	17 192	280	—	280
65	Französische Häfen, Schelde .....	—	22 279	22 279	—	—	—
66	Andere französische See-Fluss-Häfen .....	—	—	—	285	—	285
	Summe 2. Verkehr in den niederländischen, belgischen u. französischen Häfen von und nach dem Rhein, oberhalb der deutsch-niederl. Grenze .....	—	19 954 849	19 954 849	11 863 499	—	11 863 499
		3. Verkehr in den deutschen und sonstigen					
		Zufuhr nach			Abfuhr von		
67	Bremen .....	—	2 049	2 049	5 657	—	5 657
68	Hamburg .....	—	52 159	52 159	29 416	—	29 416
69	Stettin .....	—	11 035	11 035	7 922	—	7 922
70	Königsberg .....	—	3 690	3 690	4 402	—	4 402
71	Andere deutsche Häfen .....	—	9 173	9 173	2 134	—	2 134
72	Danzig .....	—	656	656	105	—	105
73	Andere baltische Häfen .....	—	264	264	1 029	—	1 029
74	Englische Häfen .....	—	27 074	27 074	28 322	—	28 322
75	Alle anderen Häfen .....	—	24 082	24 082	2 179	—	2 179
	Summe 3. Verkehr in den überseeischen Häfen von und nach dem Rhein, oberhalb der deutsch-niederl. Grenze (Rhein-See-Verkehr) .....	—	130 182	130 182	81 166	—	81 166
dazu	Summe 2. Verkehr in den niederländischen, belgischen u. französischen Häfen von und nach dem Rhein, oberh. der deutsch-niederl. Grenze .....	—	19 954 849	19 954 849	11 863 499	—	11 863 499
	Summe 4. Verkehr in den niederländischen, belgischen, französischen und überseeischen Häfen von und nach dem Rhein, oberh. der deutsch-niederl. Grenze (Verkehr über die deutsch-niederländische Grenze) .....	—	20 085 031	20 085 031	11 944 665	—	11 944 665
dazu	Summe 1. Verkehr in den schweizer, französ. u. deutschen Rheinhäfen .....	—	24 543 798	24 543 798	10 326 051	16 411 448	26 737 499
	1924 Gesamthafenverkehr .....	—	44 628 829	44 628 829	22 270 716	16 411 448	38 682 164
	1923 Gesamthafenverkehr .....	—	16 758 952	16 758 952	9 962 504	4 303 290	14 265 794
	1924 } mehr .....	—	27 869 877	27 869 877	12 308 212	12 108 158	24 416 370
	1924 } weniger .....	—	—	—	—	—	—

## See- und Flusshäfen von und nach dem Rhein, oberhalb der deutsch-niederl. Grenze

darunter Flossverkehr		Gesamt- hafenverkehr	Lfd. Nr.	Der Gesamthafenverkehr beträgt gegen das Vorjahr		Bemerkungen
In der Zufuhr t	in der Abfuhr t			mehr t	weniger t	
—	—	101 832	44	51 530	—	
—	—	10 606	45	7 176	—	
—	—	2 509	46	1 835	—	
—	—	13 086	47	9 680	—	
1 460	—	194 371	48	63 160	—	
2 101	—	41 287	49	30 321	—	
—	—	9 787	50	5 277	—	
—	—	2 884	51	2 884	—	
—	—	4 181	52	3 201	—	
—	—	1 140	53	1 140	—	
—	—	1 506 142	54	1 127 886	—	
15 835	—	30 404	55	—	27 896	
1 015	910	18 703 813	56	11 258 835	—	
—	—	1 635 057	57	1 139 272	—	
18 346	—	3 030 335	58	1 769 312	—	
—	—	3 940 689	59	2 534 461	—	
—	—	688 169	60	477 360	—	
—	—	304 326	61	34 810	—	
—	—	32 343	62	30 284	—	
—	—	1 525 351	63	1 173 453	—	
—	—	22 279	64	16 692	—	
—	—	17 472	65	13 171	—	
—	—	285	66	—	185	
38 757	910	31 818 348	2	19 751 740	28 081	
				19 723 659 t mehr		

## überseeischen Häfen von und nach dem Rhein

—	—	7 706	67	6 354	—
—	—	81 575	68	64 289	—
—	—	18 957	69	13 614	—
—	—	8 092	70	4 857	—
—	—	11 307	71	—	4 017
—	—	761	72	172	—
—	—	1 293	73	1 293	—
—	—	55 396	74	30 355	—
—	—	26 261	75	17 459	—
—	—	211 348	3	133 393	4 017
—	—	—	—	134 376 t mehr	—
38 757	910	31 818 348	dazu 2	19 751 740	28 081
38 757	910	32 029 696	4	19 890 133	32 098
186 989	130 565	51 281 297	dazu 1	19 858 035 t mehr	—
225 746	131 475	83 310 993	1924	32 754 853	1 407 289
167 841	79 998	31 024 746	—	52 644 986	1 439 387
57 905	51 477	52 286 247	—	51 205 599 t mehr	—
				1.080.648 t	

Die Differenz von 1.080.648 t zwischen den Zahlen der beiden letzten Spalten erklärt sich dadurch, dass im Jahre 1923 für die Häfen unter Nr. 8, 13, 21 u. 37 keine Angaben geliefert worden waren. — Der Gesamtverkehr dieser 4 Häfen beläuft sich im Jahre 1924 auf ..... 1.080.713 t  
Ferner war in den Angaben für Basel im Jahresbericht 1923 ein Irrtum richtig zu stellen (39.611 t statt 39.676 t) ..... — 65 t

Lfd. Nr.	Namen der Häfen	4. Verkehr in den*belgischen u. französischen See- u. Flusshäfen von					
		Zufuhr von			Abfuhr nach		
		zu Berg t	zu Tal t	überhaupt t	zu Berg t	zu Tal t	überhaupt t
1	Antwerpen .....	—	—	2 137 062	—	—	1 178 035
2	Gent .....	—	—	586 009	—	—	28 629
3	Brüssel .....	—	—	260 999	—	—	5 391
4	Seebrücke .....	—	—	32 547	—	—	—
5	Andere belgische Fluss- und Seehäfen	—	—	1 350 312	—	—	123 231
6	Französische, durch die Maas zugängliche Flusshäfen .....	—	—	28 026	—	—	1 307
7	Durch die Schelde zugängliche Flusshäfen .....	—	—	25 241	—	—	2 390
8	Andere französische Fluss- und Seehäfen .....	—	—	8 199	—	—	2 331
	Summe .....	—	—	4428 395	—	—	1 341 314

und nach dem Rhein nach den amtlichen Aufzeichnungen daselbst					Bemerkungen	
darunter Flossverkehr		Gesamt- hafenverkehr	Lde. Nr.	Der Gesamthafenverkehr beträgt gegen das Vorjahr		
in der Zufuhr t	in der Abfuhr t			mehr t		weniger t
—	—	3 315 097	1	2 712 713	—	
—	—	614 638	2	585 425	—	
—	—	266 390	3	63 558	—	
—	—	32 547	4	29 708	—	
—	—	1 473 543	5	1 166 689	—	
—	—	29 333	6	4 489	—	
—	—	27 631	7	12 284	—	
—	—	10 530	8	—	10 926	
—	—	5 769 709		4 574 866	10 926	
				4 563 940 t. mehr		

# Erläuternde Bemerkungen zu dem namentlichen Güterverzeichnis.

(Güterverzeichnis, siehe Seite 190—270.)

**N. B.** — Im Güterverzeichnis betreffen die Nummern mit nachfolgender, punktierter Linie Warengattungen, die beim Rheinschiffahrtsverkehr von untergeordneter Bedeutung sind. Es handelt sich um folgende Warengattungen:

Nr. 16 Kaviar. — Nr. 18/19 Eier von Federwild, Honig. — Nr. 30 Teigwaren. — Nr. 51 Elfenbein. — Nr. 54/55 Haare und Federn, lebende Pflanzen und natürliche Blumen. — Nr. 62 Kautschuk. — Nr. 66 Holzkohle. — Nr. 78 Zinn. — Nr. 80 Nickel. — Nr. 84/85 Edelsteine und Halbedelsteine, roh oder einfach beschnitten, aber nicht gefasst. Marmor und Alabaster. — Nr. 91 Schwefel. — Nr. 93 Seide. — Nr. 99/102 Stärke, Seife, Kerzen, Wachs- und Talglichte, wohlriechende Artikel und Schönheitsmittel. — Nr. 105/107 Zusammengesetzte Heilmittel, Zigarren, Zigaretten, andere Tabakerzeugnisse. — 156/157 Schmuckwaren, Gold- und Silberschmiedewaren und ähnliche Waren aus Edelmetallen, andere Schmuckwaren, auch vergoldet, versilbert, vernickelt usw. — Nr. 175/180 Tonwerkzeuge (Musikinstrumente, wissenschaftliche Instrumente und Apparate, Uhren und Uhrenteile, Waffen und Munition, Schiesspulver und andere Sprengstoffe, Zündhölzer. — Nr. 182 Kunstgegenstände und Gegenstände für Sammlungen. — Nr. 103/186 Gold, unverarbeitet, Silber, unverarbeitet, Goldmünzen, Silbermünzen.

Der Gesamtverkehr der obengenannten Waren ist unter der Nr. 187 zusammengefasst.

## I. Lebende Tiere.

1/7. **Lebende Tiere.** — Betrifft alle lebenden Tiere, mit Ausnahme von Fischen, Schalthieren und Muscheln.

## II. Nahrungsmittel und Getränke.

8/10. **Fleisch, einschliesslich Wild und Geflügel, nichtlebend.**

Fleischwaren, frisches Geflügel und Wild, auch gefroren und gekühlt, zu Konserven verarbeitet; Speck; Pasteten; Gänseleberstücken, Hasenpasteten usw.; Fleischextrakte und Fleischbrühen; Fleischgelée; gekochtes, geräuchertes, gepökelt oder anderweitig zu Konserven verarbeitetes Fleisch.

11. **Speisefette.**

Speisefette, herrührend von Pferden, Ochsen, Schafen, Ziegen, Schweinen usw. (*Speisetalg, Schmalz, Oleo-Margarine*); Speisefett von Geflügel, essbares Fischfett und Fischöl.

12. **Margarine und andere Kunstbutter.**

Margarine, d. h. jede Substanz oder jedes Präparat, das der Naturbutter ähnlich sieht, aber nicht ausschliesslich mit Milch gemacht ist; Kunstbutter, d. h. jede essbare Mischung aus Fett, (*Stearin, Olein und Margarine* usw.) und Öl, wie Kunstschmalze, Vermischung von Oleo-Margarine und Öl.

13. **Milch.**

Frische Milch und frischer Rahm, sterilisierte Milch und Rahm, oder desgl. peptonisiert; Milch, getrocknet oder in Pulverform, kondensierte Milch, selbst mit Zusatz von Zucker; Milch in Tafeln, selbst mit Kakao oder einer andern Masse überzogen, welche zur Konservierung der Tafeln dient; Buttermilch.

14/15. **Naturbutter; Käse.**

Naturbutter (*aus Milch hergestellt*), frisch oder gesalzen, selbst ausgelassen. Gewöhnliche oder feine Käse, in weichem, festem oder hartem Zustand.

16. **Kaviar.**

Kaviar und Kaviar-Ersatz (*gesalzene Stöhrer*), selbst gepresst oder geräuchert.

17. **Fische, Schalthiere und Muscheln.**

See- oder Flussfische (*lebend oder nicht*), frisch, selbst gefroren; getrocknete, gesalzene oder geräucherte Fische; konservierte Fische im Naturzustand, mariniert oder anderweitig präpariert oder in Büchsen; Schalthiere (*lebend oder nicht*), frisch oder konserviert (*Hummern, Langusten, Krebse, Krabben* usw.); Muscheln mit Inhalt, frisch oder konserviert (*Austern, Miesmuscheln und Seesnecken* usw.).

18/19. **Eier von Federvieh und Federwild; Honig.**

Eier von zahmem u. wildem Geflügel, roh oder nur in der eigenen Schale gekocht, einschliessl. Dotter u. Eiweiss.

Honig in Scheiben, geschleudert, in Rahmen, Körben oder Waben; ohne lebende Bienen; Kunsthonig.

**Getreidearten.** Schliesst ein: Getreide in ganzen Körnern, selbst ausgeschwungen oder enthülst.

20. **Weizen.**

21. **Roggen.**

21. **Gerste.**

Einschliesslich Futtergerste.

23. **Hafer.**

24. **Mais.**

25. **Andere Getreidearten.**

Spelz, Mischkorn, Durrah, Hirse, Buchweizen.

26. **Reis.**

Reis in Körnern, poliert oder nicht, gestossener oder gemahlener Reis, Bruchreis, und Reisreste.

27/28. **Mehl aus Getreide, Reismehl und andere Müllererzeugnisse.**

Mehl von Weizen, Roggen, Gerste, Futtergerste, Mais, Spelz, Hirse und Buchweizen, Reismehl.

Getreidearten in zerstoßenen Körnern, in geschälten oder geläuterten Körnern; Kleber, Griess und gekörntes Weizenmehl; Mehlartern, Reismehl und gekörnter Reis; Mehl von getrockneten Hülsenfrüchten. Die *Satzmehle zu Nährzwecken* sind unter Nr. 44 aufgeführt.

29. **Malz.**

Malz, d. h. die gekeimte Gerste, sowohl als auch die gekeimten Körner anderer Getreidearten. Der gegorene Reis fällt ebenfalls unter diese Rubrik.

30. **Teigwaren.**  
Nudeln, Fadennudeln, Makkaroni und andere ähnliche Produkte, = *italienische Teigwaren* genannt, die aus Getreidemehl hergestellt sind.
31. **Frisches Gemüse.**  
Gemüse, frisch oder grün, in Hülsen oder nicht, wie sie geerntet sind, selbst geschnitten oder einfach hergerichtet, in der Absicht, sie in frischem Zustand zu erhalten.  
Die *Kartoffeln* figurieren in der Rubrik 34.
- 32/33. **Getrocknete Hülsenfrüchte, getrocknetes Gemüse.**  
Erbsen, dicke Bohnen, Linsen, weiße Bohnen, Kernbohnen, Wicken usw., in der Schote oder nicht, selbst enthülselt, zerstoßen usw.  
Alles Trockengemüse, anderes als Hülsenfrüchte, selbst künstlich getrocknetes.  
Die *Mehle* von getrockneten Hülsenfrüchten sind unter Rubrik 27/28 aufgeführt, die *Satzmehle* dieser Hülsenfrüchte unter Rubrik 44.
34. **Kartoffeln.**
35. **Obst, frisch und getrocknet.**  
Früchte aller Art, selbst in Scheiben oder in Stücken, ausgenommen; eingezuckerte oder eingemachte Früchte, Früchte in Kompott, Marmeladen, Gelées oder eingekochte Früchte usw.
36. **Kaffee.**  
Kaffee in Bohnen oder gemahlen, Hüllen, Häute oder Bruchkaffee; gebrannter Kaffee.
- 37/38. **Kakao, roh oder zubereitet; Schokolade.**  
Kakao in Bohnen, gedörrt oder nicht; Häute oder Schoten von Kakao; Kakaobutter oder Kakaoöl. Kakao, gemahlen oder in Pulver, weich oder in Tafeln, Kakaofall, Milchsokolade oder andere, in Tafeln, Pastillen, Pralinen usw., selbst mit zugefügtem Gewürz oder mit heilkräftigen oder ähnlichen Substanzen, Racahut und andere ähnliche Produkte.
39. **Tee.**  
Wirkliche Tees, in Blättern, Pulver, Kugeln, Tafeln oder in Barren usw.  
Ausgeschlossen sind aus dieser Rubrik der *Maté*, sog. Paraguay-Tee, der Schweizer Tee, Wundkräuter als auch die anderen teeähnlichen Produkte, welche in der Rubrik 44 einbegriffen sind.
40. **Zucker, roh und raffiniert.**  
Zuckerrüben- und Zuckerrohrsaft; Rohzucker aus Zuckerrohr oder Zuckerrüben; raffinierter Zucker (*Kandiszucker in Hüten, in Stücken, in weissem oder anderem Pulver, Farinzucker, Bastardzucker, Kochzucker usw.*); andere Zuckerarten, wie Glukose, Zucker aus Stärkemehl, aus Früchten, Milchsucker und ähnliche, Farbzucker (*für Bier usw.*) alle Arten Sirup, selbst Raffinerisirup.  
*Nicht essbare Melassen* sind unter Rubrik 98 g aufgeführt.
41. **Gewürze.**  
Sämtliche Gewürze zum Anrichten der Speisen, wie: Stern-Anis, Zimt, Nelken, Muskatschale, Lorbeerblätter, angerichteter Senf, Muskatnüsse, selbst in der Schale, Piperin, Piment, Pfeffer, Safran, Trüffeln, Vanille usw.  
Gewürzte oder nicht gewürzte Präparate, welche dazu bestimmt sind, Fleischbrühen, Suppen, Saucen usw. zu kräftigen, fallen ebenfalls unter diese Rubrik.
42. **Pflanzenöle.**  
Pflanzenöle, feuerbeständig oder fett, flüchtig oder gefestigt, auch gehärtete, zu Speisezwecken oder auch nicht, mit Ausnahme *würziger Öle* und *ätherischer Öle*, d. h. *flüchtige Öle* oder *Essenzen*, welche letztere unter die Rubrik Nr. 99/102 fallen.
43. **Salz, im Rohzustand oder raffiniert.**  
Seesalz, Salz aus Salinen und Salzgärten, Meersalz, fossiles Salz, sogenanntes Steinsalz.
44. **Andere Nahrungsmittel.**  
Umfasst alle Lebensmittel, welche nicht unter Nr. 8/10 bis 43 namentlich aufgeführt sind: *Kartoffelmehl* und andere *Satzmehle* (*Sago, Arrow-root, Tapioka usw.*), zu welchem Zwecke sie auch immer dienen; Konserven aus dem Pflanzenreich, hauptsächlich von Gemüse

oder Früchten; (*in Zucker, Branntwein oder Essig usw.*) gezuckerte oder ungezuckerte Biskuits, ebenso Schiffszwieback, Brot, Lebkuchen, grüne oder getrocknete Zichorienwurzel, gebrannte, präparierte oder gemahlene Zichorie, Essigarten, Maté, sog. Paraguaytee, Schweizertee, Wundkräuter und andere teeähnliche Produkte usw.

45. **Wein.**  
Gewöhnliche Naturweine, Most aus frischen Trauben, gegoren oder ungegoren, Schaumweine, mit Hefe vermischte Weine, Weine mit Zusatz medizinischer oder würziger Stoffe (*Krankenweine, Wermut usw.*). *Kunstweine*, d. h. solche, bei deren Herstellung Trauben gar nicht oder nur teilweise benutzt werden (*Rosinenwein, Feigenwein, Dattelwein usw.*), sind unter Rubrik 49 aufgeführt.
46. **Bier.**  
Bier im Fass oder in Flaschen oder in Krügen; Bierwürze.
47. **Weingeisthaltige Getränke.**  
Branntwein aller Art, rektifiziert oder nicht, aus Getreide, Wein oder Früchten usw., Liköre und andere gewürzte oder gezuckerte Branntweine.
48. **Quellwasser und Mineralwasser.**  
Mineralwasser, natürliche oder künstliche, musierend oder nicht musierend, andere natürliche Wasser, selbst destillierte oder gefrorene (*Blockeis, natürliches oder künstliches*).
49. **Andere Getränke.**  
Umfasst alle anderen Getränke, die nicht namentlich unter Nr. 45 bis 48 aufgeführt sind, wie: Kunstwein, Apfelwein, Honigwein, Birnwein, musierende oder nicht musierende Limonaden, dieselben gezuckert oder nicht gezuckert, gezuckerte oder nicht gezuckerte Fruchtsäfte, mit oder ohne Alkohol.

### III. Rohstoffe oder einfach zubereitete Stoffe.

50. **Häute, roh, gesalzen, gegerbt, aber nicht weiter zugerichtet, und rohes Pelzwerk.**  
Häute für Lederfabrikation, auch geschabte, einfach gegerbte Häute oder weiss gegerbt, aber *nicht weiter zugerichtet*; rohe Fisch- und Reptilienhäute; Felle zur Pelzbereitung (*Rauchwerk*), rohe; rohe Vogelbälge.
51. **Elfenbein.**  
Rohes Elfenbein, Platten oder Stücke von Elfenbein, roh oder gebleicht, auch poliert oder bearbeitet; Elfenbeinabfälle.
52. **Knochen- und Hornzapfen.**  
Rohes Knochen, rohe gemahlene Knochen, rohe Hornzapfen, Abfälle von Knochen und Hornzapfen.  
Unter *Hornzapfen* versteht man die knochige Axe, auf welcher jedes der Hörner der hohlgehörnten Wiederkäuer aufgesetzt ist.  
Die *Hörner* sind in der Rubrik 98 g aufgeführt.
- 53a. **Tierischer Dünger und Guano.**
- 53b. **Calciumsuperphosphat.**
- 53c. **Salpetersaures Natron.**  
Chilialpeter.
- 53d. **Schlacken phosphorsaurer Kalke.**  
Thomasmehl.
- 53e. **Kalidünger.**
- 53f. **Andere Düngemittel.**  
Alle Arten Unrat, Kotpulver, auch *Poudrette* genannt; trockener und feuchter Zuckerafschaum, Russ, schwefelsaurer Ammoniak usw.
- 54/55. **Haare und Federn; lebende Pflanzen und natürliche Blumen.**  
Vogelfedern, roh oder einfach gereinigt, rohe Tierhaare, auch gekämmt oder gekardätscht; mit Ausnahme der Haare vom Alpaga oder Kamelziege (*Pako*) vom Kamel, von der Ziege, dem Lama, vom Vicogne und vom Yack-Büffel, welche unter Wolle fallen (*Webwaren*), Menschenhaare, roh oder einfach gereinigt.  
Bäume, Stauden, Sträucher, Weinstöcke, Schösslinge, die zum Pflanzen bestimmt sind, und andere lebende Pflanzen, natürliche Zierblumen, selbst gepflückte oder einfach getrocknete, Blumenzwiebeln und -knollen.

56. **Futtermittel.**  
Ernten, Körner und Getreide in Garben oder in Ähren, Futtermehl, Grützenkleie und Abfall von Getreidearten, mit Ausnahme von *Kleie* und *Oelkuchen*, welche Gegenstand der Rubriken 57 und 58 sind; Stroh, selbst gehäckselt, Heu, Treber und Trester; Futterrüben; das Fleisch und gewässerte Scheiben von Zuckerrüben; Grünfutter.
57. **Kleie.**  
Kleie von Getreidearten und Reis.
58. **Ölkuchen.**  
Kuchen aus ölhaltigen Kernen, auch gemahlen.
59. **Hopfen.**  
Hopfenblüten; Lupuline.
60. **Zuckerrüben.**  
Zuckerrüben, frisch oder getrocknet, auch in Stücken.
61. **Sämereien.**  
Pflanzensamen aller Art, ölhaltig oder nicht, einschliesslich Palmkerne.
62. **Kautschuk.**  
Rohrer Kautschuk, fest oder flüssig, im Naturzustand, auch in Blöcken, Hartgummi (*Ebonit* oder *Vulcanit*), fest oder pulverisiert; Abfälle oder Bruch von Kautschuk.
63. **Harze, Gummi und Pflanzenwachs.**  
Harz, hart oder weich; Gummi und Gummiharz; Pflanzenwachs.  
*Erdharze* fallen unter die Rubrik Nr. 98 g.
64. **Rohtabak.**  
Tabak in grünen oder getrockneten Blättern; entrippter Tabak, Tabakrippen; Abfall und Reste von Tabak.
- 65 a. **Eisenbahnschwellen aus Holz.**  
65 b. **Grubenholz.**  
65 c. **Brennholz.**  
65 d. **Edelhölzer.**  
Mahagoni, Buchs, Zedern, Zitrone, Ebenholz, Ahorn, Palissander, Teak usw.
- 65 e. **Andere Hölzer als Edelhölzer, nicht geschält.**  
Rohe Stämme oder nur quer durchgesägt.
- 65 f. **Bauholz, Schreinerei-, Tischlereiholz, gesägt, gehobelt; Balken.**
- 65 g. **Anderes Holz.**  
Umfasst hauptsächlich Kork, Holz zu Pflasterzwecken zugeschnitten, Reifholz, Stangenholz usw.  
Die *Farbhölzer*, die *Rinden* zu Gerbzwecken, die *Hölzer* zu *medizinischen Zwecken* und andere ähnliche Holzarten sind in den Rubriken Nr. 67 oder 98 g einbegriffen.
66. **Holzkohle.**  
Holzkohle, auch in Pulverform; Briketts aus Holzkohlen.
67. **Farbhölzer, Gerbrinden und andere Farb- und Gerbstoffe aus der Pflanzenwelt.**  
Farbhölzer in Blöcken, in Scheiten, in Spänen, in Splittern, in Knüppeln, auch gemahlen; Gerbrinden, auch gemahlen; andere Stoffe zu Färb- und Gerbzwecken (*im Naturzustand*), auch gemahlen, aber nicht präpariert, ausgenommen sind *Extrakte* dieser Stoffe, welche nach Beschaffenheit zu den Rubriken Nr. 103 und 104 e gehören.
68. **Zellstoff.**  
Masse aus Holz, Stroh, Binsen, Espartogras und anderen ähnlichen Fasern, mechanisch oder chemisch hergestellt, feucht oder trocken, gebleicht oder nicht, selbst in Blättern oder in Rollen.
- Erze.**  
Umfasst *Erze* in Stücken oder in Pulver, selbst bearbeitete oder gewaschene.
69. **Kupfererze.**  
70 a. **Eisenerze.**  
70 b. **Schwefelkies.**  
71. **Bleierze.**  
Die *silberhaltigen Bleierze* sind in dieser Rubrik eingeschlossen.
72. **Zinkerze.**
73. **Manganerze.**  
Roteisenstein.
- 74/75. **Andere Erze.**  
Zinnerze, Gold- und Platinerze; Silbererze und alle anderen Erze ausser den unter Nr. 69/73 aufgeführten.
- Gewöhnliche Metalle.**  
Die Rubriken 67/83 umfassen gleichfalls die Metall-Legierungen.
76. **Aluminium.**  
Aluminium im Rohzustand, lose, in Mulden, Barren oder Platten usw., Bruch oder Abfälle von Aluminium.
77. **Kupfer.**  
Kupfer, gelb oder rot, im Rohzustand, lose, in Barren oder Platten usw. Kupferstaub, Bruch und Abfall von Kupfer, einschliesslich der Kupferspäne.
78. **Zinn.**  
Zinn im Rohzustand, lose, in Barren oder Platten usw. Bruch und Abfälle von Zinn, einschliesslich der Späne.
- 79 a. **Roheisen und Rohstahl.**  
Pig-iron, Brauneisenstein usw.
- 79 b. **Luppen aus Eisen und Stahl; gezogener Guss-Stahl.**  
Brammen oder Stürze, Stahlknüppel, rohe Blöcke.
- 79 c. **Alteisen; Eisen- und Stahlbruch.**
80. **Nickel.**  
Nickel im Rohzustand, in Barren, in Platten, in Stücken usw. Gefrischtes Nickel in Barren; Bruch und Abfall von Nickel.
81. **Blei.**  
Blei im Rohzustand, lose, in Mulden, Barren oder Platten; Bruch und Abfall von Blei, einschliesslich der Späne.
82. **Zink.**  
Zink im Rohzustand, lose, in Mulden, Barren oder Platten usw., Zinkstaub, Bruch und Abfall von Zink, einschliesslich der Späne.
83. **Andere unedle Metalle im Rohzustand.**  
Alle andern gewöhnlichen Metalle ausser den in Nr. 76/82 aufgeführten.
- 84/85. **Edelsteine und Halbedelsteine, roh oder einfach beschnitten, aber nicht gefasst; Marmor u. Alabaster.**  
Schmucksteine (*Edelsteine* oder *Halbedelsteine*), roh oder beschnitten (geschliffen), aber weder graviert noch gefasst. Korallen (echte), roh oder geschliffen, aber nicht gefasst; echte Perlen, nicht gefasst oder einfach aufgereiht, ohne Metall-Zubehör.  
Bildsäulenmarmor und anderer, in Blöcken oder in Stücken, roh oder rauh bearbeitet; behauener oder gesägter Marmor; Alabaster, roh, rauh bearbeitet oder gesägt; Bruch und Abfall von Alabaster; Marmor- und Alabasterstaub.
- 86 a. **Pflastersteine.**
- 86 b. **Andere rohe oder einfach behauene Steine.**  
Steine aller Arten (*ausser Pflastersteinen, natürlichem festem Asphalt, Schmucksteinen, Marmor und Alabaster*), in Blöcken oder in Stücken, roh oder rauh bearbeitet, behauen oder zersägt, einschliesslich der *feuerbeständigen Steine* und Erdarten, der *Kunststeine* in Beton, Zement usw.; Bruch und Abfall solcher Steine; zermahlene Steine, hauptsächlich zum Wegebau (*Macadam*); Kies, Kieselsteine usw.  
Die *Schiefer* zur *Bedachung* sind gleichfalls unter dieser Rubrik einbegriffen, ebenso *Calciumphosphat* im *Naturzustand*, in Stücken oder in Pulver.
- 86 c. **Natürlicher, fester Asphalt.**  
(Flüssiger Asphalt fällt unter die Rubrik 87 a, künstlicher Asphalt unter die Rubrik 88 f).
- 87 a. **Petroleum und andere Mineralöle, roh und Rückstände.**  
Petroleum, Schieferöl, Steinkohlenöl, Braunkohlenöl und andere mineralische Öle im Rohzustand und Rückstände aus der Destillation dieser Öle; flüssiger Asphalt (Bergteer, Erdteer).
- 87 b. **Derivate der Mineralöle.**  
Umfasst Gasolin, Naphta, Benzin, Kerosin usw.  
Die *Nebenprodukte* (*Paraffin, Vaseline* usw.) sind in der Rubrik Nr. 104 e einbegriffen.



- 88 a. **Steinkohlen.**  
 88 b. **Steinkohlenkoks.**  
 88 c. **Steinkohlenbriketts.**  
 88 d. **Braunkohlen.**  
 88 e. **Braunkohlenbriketts.**  
 88 f. **Rückstände der Kohlendestillation.**  
 Teer, Schiffsteer (Bray) usw.; künstlicher Asphalt (stark eingekochter Steinkohlen- oder Braunkohlenteer oder Rückstände der Teerdestillation) usw.
- 88 g. **Torf.**  
 Umfasst Torfkohle, Torfkuchen zum Brennen und Torfstreu.
89. **Kalk.**  
 Gewöhnlicher Kalk, gelöscht oder nicht, Kalkmörtel.
90. **Zement.**  
 Eigentlicher Zement (zu Bauzwecken); Portlandzement, Roman-Zement usw., hierunter ist einbegriffen hydraulischer Kalk.
91. **Schwefel.**  
 Schwefelerz; roher Schwefel, lose oder in Steinen, raffiniert, gereinigt, emporgetrieben (Schwefelblüte), oder Schwefel in Pulverform.
- Spinnbare Stoffe.**
92. **Wolle.**  
 Schafwolle, fettig, gewaschen, gekämmt, kardiert, gebleicht, gefärbt; Haare von Alpaga oder Pako, vom Kamel, von der Ziege, vom Lama, dem Vicogne, dem Yack; Abfälle obiger Wolle und Haare; Wollwatte, Flockwolle und Kunstwolle (shoddy, Faserwolle).  
 Die Haare von anderen Tieren als den oben angeführten fallen unter die Rubrik Nr. 54/55.
93. **Seide.**  
 Tierische Seide, in Kokons, frisch oder getrocknet, Gretzseide; Seidenwatte; Flockseide und Abfälle aller Art.  
 Die auf der Seidenmühle zugerichteten Seiden fallen unter die Rubrik Nr. 113/118.
94. **Baumwolle.**  
 Baumwolle in Flocken, gekämmt, kardiert, gebleicht, gefärbt, «Linters», Baumwolle in Strängen oder Rollen zu Webzwecken; Baumwollwatte; Abfälle aller Art.
95. **Jute.**  
 Jute heisst auch Kalkuttahanf, in Halmen, gebrochen, gekämmt; Werg und Abfälle aller Art.
96. **Hanf und Flachs.**  
 Hanf und Flachs, roh, in grünen oder getrockneten Stengeln; Hanf und Flachs geröstet, zermalmt, gebrochen, gekämmt, gebleicht, gefärbt; Werg und Abfälle aller Art.
97. **Andere Textilrohstoffe.**  
 Nessel (ramie), Hennequin (Hanf der Sisal-Agave) und alle übrigen Pflanzenfasern zu Webzwecken ausser den in Nr. 94/96 aufgeführten, roh, gebrochen, kardiert, gebleicht, gefärbt, ebenso ihre Abfälle.
- 98 a. **Lumpen und Abfälle.**  
 Einschliesslich Kabel, Taus, Seile und Bindfaden aus Pflanzenstoffen, alt und ausser Gebrauch.
- 98 b. **Erde (Heide-, Gartenerde), Lehm, Sand und Mergel.**
- 98 c. **Erde für Steingut, Töpfererde, Kaolin (Porzellanerde), Schamotte, Ton.**
- 98 d. **Farberden einschliesslich Kreide, Graphit.**
- 98 e. **Andere Erden.**  
 Trass, Tuff, Kieselerde (Infusorienerde), usw.
- 98 f. **Schlacken (mit Ausnahme von Thomasmehl).**
- 98 g. **Andere Rohstoffe oder einfach zubereitete Stoffe.**  
 Umfasst alle anderen Rohstoffe und Halbfabrikate als die in den Nr. 50/98 f namentlich aufgeführten, wie: Schwämme, rohes animalisches Wachs, Hörner und Hörnerspitzen, nicht essbare Fette; zerbrochenes Glas und Glasabfälle, Erdpech, Bimsstein; Schmirgel; Schwespat; Asbest; Fluss-Spat; flussspatzsaure Tonerde; Magnesit; Schmirgelstein; Essenasche; Asche aus Salinen und Seifenfabriken; nicht essbare Melassen; Sauerteige und Bierhefen; Hölzer für medizinische

Zwecke; Copra, unessbarer Bruch von Kokosnüssen; Pflanzenborsten; Palmnüsse usw.

Die Edelmetalle, mit Ausnahme von Gold und Silber, welche die Rubriken 183/186 bilden, fallen gleichfalls unter diese Rubrik.

#### IV. Fertigwaren.

- 99/102. **Stärke; Seife; Kerzen; Wachs- und Talglichte; wohlriechende Artikel und Schönheitsmittel.**  
 Stärke aus Cerealien, einschliesslich Stärke aus Reis, auch in Pulverform; Abfälle.  
 Gewöhnliche harte und weiche Seifen; wohlriechende oder Toilettenseifen; Medizinalseifen; flüssige Seifen, selbst mit Zusatz von Alkohol; alle andern Seifen, wohlriechend oder nicht, welche zu gewerblichen oder Handelszwecken bestimmt sind.  
 Kerzen, Wachs- und Talglichte im Sinne des Wortes; Wachsstöcke, Nachtlichte aller Art.  
 Parfümeriewaren und Artikel zur Körperpflege im Sinne des Wortes und ausserdem alle wohlriechenden Artikel und Mischungen, welche auf Grund ihrer Beschaffenheit ihrer Etiketten usw. als Parfümeriewaren anzusehen sind, mit oder ohne Alkohol; Fette und Öle aller Art, wohlriechend; flüchtige Öle oder Essenzen, Zahnseifen; wohlriechende künstliche Stoffe.
103. **Farben, Färbemittel und Lacke.**  
 Zubereitete Farben, selbst in Tuben, Tabletten oder Kasten; zubereitete Färbemittel; Lacke; gekochte oder gesäuerte Öle; Farbstoffextrakte.  
 Die dazugehörigen Produkte fallen unter die gleiche Rubrik, welcher Art auch ihre Herstellung sei und ohne Unterschied, hauptsächlich ob sie Alkohol enthalten oder nicht.
- Chemische Produkte.**  
 Alle Produkte einer bestimmten chemischen Zusammensetzung, welche nicht unter einer anderen Rubrik des namentlichen Verzeichnisses aufgeführt sind.
- 104 a. **Soda aller Art.**  
 104 b. **Bitter- und Glaubersalz.**  
 104 c. **Salzsäure.**  
 104 d. **Teer, Teeröl und ihre Derivate (Benzol usw.), Pech, Naphtalin usw.**  
 104 e. **Andere chemische Erzeugnisse.**  
 Einschliesslich Paraffin, Vaseline, Gerbstoffextrakte, Wischen, Tinten usw.
- 105/107. **Zusammengesetzte Heilmittel; Zigarren und Zigarettens; andere Tabakerzeugnisse.**  
 Fertige Heilmittel und andere pharmazeutische Produkte. Zigarren und Zigarettens, selbst aus Ersatz-Tabak. Aller verarbeiteter Tabak, ausser Zigarren und Zigarettens, z. B. Rauchtabak, Kautabak, Schnupftabak; Tabakextrakte.
- 108/112. **Häute, Felle u. Leder, zugerichtet; Waren daraus.**  
 Zubereitetes oder appetiertes Pelzwerk, in genähten Stücken, verarbeitet oder fertiggestellt.  
 Unter appetiertem Pelzwerk versteht man die Häute, die einem Zubereitungsverfahren unterworfen worden sind, z. B. der Scherung und der Weissgerberei, und welche geläutert, geschmeidig gemacht, gefärbt oder glänzend gemacht sind, in anderen Worten die Häute in dem Zustand, in dem sie für Rauchwerk benutzt werden.  
 Zubereitete Leder und Häute, z. B. Häute und Leder, welche gegerbt, gar gemacht, zu Saffian verarbeitet oder glänzend gemacht, ungarisch zubereitet, sämisch gemacht, weiss gegerbt, als Pergament gegerbt, gearbt oder gekörnt, gefärbt, gelackt, lackiert, bemalt usw. sind.  
 Die Häute, welche einfach in der Rinde gegerbt oder weiss gegerbt sind, finden sich in der Rubrik Nr. 50 aufgeführt.  
 Schuhwaren aller Art, ganz oder teilweise aus Leder.  
 Handschuhe, ganz oder teilweise aus Leder, selbst mit Pelz gefüttert.  
 Alle anderen Fabrikate in Leder, z. B. Sattlereiartikel, feine Lederwaren usw.

## 113/118. Garne und Seilerwaren.

Wollfäden, gekardätscht oder gekämmt, einfach oder gezwirnt, Fäden aus Alpaga- oder Pakohaaren; aus Haaren des Kamels, der Ziege, des Lamas, des Vicogne, des Yack.

Seidenfäden, einfach oder auf der Mühle bearbeitet, Flockseide-Fäden.

Baumwollfäden, einfach oder gezwirnt.

Jutfäden, einfach oder gezwirnt.

Fäden von Hanf, Flachs und Nessel (ramie), einfach oder gezwirnt, sowohl wie von anderen Fäden aus spinnbaren Fasergewächsen, ausser den obengenannten.

Die zubereiteten Garne für den Kleinverkauf, ebenso gemischte Fäden fallen unter diese Rubrik.

Kabel, Taue, Seile und Bindfäden aus Pflanzenstoffen, selbst gefärbt oder geteert.

Die oben aufgeführten Produkte fallen, wenn sie *alt* und *ausser Gebrauch* sind, unter die Rubrik 98 a.

## 119/131. Gewebe, Wäsche und Kleidungsstücke.

Wollstoffe aller Art, einschliesslich aus Haaren vom Alpaga oder Pako, des Kamels, der Ziege, des Lamas, des Vicogne und Yack.

Gewebe aus Natur- und Kunstseide, einschliesslich der Gewebe aus Halbseide und Flockseide.

Gewebe aus glatter, geköppter, gezwilchter Baumwolle; Samt, Plüsch und Filz, Piqué, Barchent; gemusterte, damassierte und glänzend gemachte Baumwollstoffe usw.

Jutegewebe aller Art.

Gewebe aus Hanf, Flachs, Nessel (ramie) und Gewebe aus anderen spinnbaren Pflanzenfasern.

Stückereien und Spitzen, Hand- oder Maschinenarbeit; Passementierwaren, einschliesslich Tressen und Passementierknöpfen, gestickte Tülle.

Strumpfwaren, einschliesslich aller Trikotwaren aus irgendwelchen Webstoffen.

Frauenhüte aus Stroh oder anderen Pflanzenprodukten, in Haar- oder Wollfilz, in Seide usw.; besetzt mit Blumen, Spitzen oder anderem Ausputz.

Alle Arten Herrenhüte mit *Aufmachung*; Hüte aller Arten, ohne *Aufmachung*, für Herren oder für Frauen, einschliesslich Hüte in Glockenform und gesetzte Hüte.

Wäsche aller Art (*Leib-, Bett-, Tischwäsche usw.*), ganz oder halb konfektioniert, ebenso einfach gesäumt oder genäht.

Bekleidungsstücke für Frauen, mit Ausnahme der Bekleidungsstücke in Gummi (Kautschuk), welche unter die Rubrik 132 fallen.

Bekleidungsstücke für Männer, mit Ausnahme der Bekleidungsstücke in Gummi (Kautschuk), welche unter die Rubrik 132 fallen.

Alle anderen Konfektionswaren, selbst Halbkonfektionen, ausser denjenigen in Gummi (Kautschuk), welche in der Rubrik 132 aufgeführt sind, hauptsächlich: Regenschirme und Sonnenschirme, Fächer, künstliche Blumen, Schmuckfedern, Pelzwerke aus künstlichen Federn, Haararbeiten usw.

Schale und Schärpen, Bandwaren, nicht gestickte Tülle, Trikotwaren, Teppiche und Möbelstoffe, sowie die gemischten Gewebe fallen ebenfalls unter diese Rubrik.

## 132. Kautschukwaren.

Waren aller Art aus Kautschuk oder in Guttapercha (*Kleidungsstücke, Fussbekleidung, Gewebe, Platten und Blätter, Fäden, Reifen für Räder von Fahrzeugen, Planen, Riemen, Rohre, Pumpenklappen usw.*).

## 133/134. Holzmöbel und andere Holzwaren.

Holzmöbel oder deren Teile, furniert oder massiv, selbst ausgeschlagen und überzogen.

Andere Möbel als Holzmöbel sind je nach dem Material den betreffenden Fabrikaten zugeteilt.

Alle anderen Holzwaren, ausser Möbeln, hauptsächlich Fabrikate von Zimmerleuten, Schreibern, (Tischlern), Wannenmachern und Drechern; Holzdraht zu Zündhölzern; die Rahmen, Leisten und Gesimse; Besen usw. mit Ausnahme von *Maschinen, Werkzeug, Fahrzeugen und Schiffen* und *Booten*, welche in dem namentlichen Verzeichnis speziell aufgeführt sind.

Korkwaren fallen gleichfalls unter diese Rubrik.

## 135/139. Papier und Pappe und Waren daraus.

Tapeten, einschliesslich der Borten, in einer oder mehreren Farben, selbst vergoldet, versilbert oder bronziert.

Papier aller Art, andere als Tapeten, nicht bedruckte, wie Packpapier, selbst gefärbt oder geteert; Löschpapier, Schreib- und Zeichenpapier, Druckpapier, chemische und photographische Papiere, empfindlich gemacht oder nicht usw.

Pappe aller Art, einschliesslich roher Pappe in Tafeln, selbst asphaltiert oder geteert; geformte oder gepresste Pappe usw.

Briefumschläge, Einschreibebücher (Kladden), Notizbücher, Hefte, selbst liniert, und andere unbedruckte Papier- oder Pappwaren.

Bücher aller Art, lose, geheftet, kartoniert oder eingebunden; gestochene oder gedruckte Musiknoten;

Drucksachen in Buchdruck, Steindruck usw., aller Art, auf Papier, Karton oder Pappe, ein- oder mehrfarbig, wie Zeitungen und andere periodische Veröffentlichungen, Plakate, Anzeigen, Kalender, Erdkarten, See- und andere Karten, Stiche, Gravüren, Alben und Hefte für Bilder oder Zeichnungen usw.

## 140. Waren aus Marmor, Gips, Zement und aus Stein.

Marmor und Steine aller Art (einschliesslich solcher für Bauzwecke und Grabdenkmäler), poliert, ausgehauen, profiliert oder anderweitig bearbeitet; Erzeugnisse aller Art in Kunststein (*Gips, Zement oder Beton*); Steine und andere Kunstprodukte zum polieren.

## 141. Ziegelsteine, Backsteine, Wandplatten, Röhren, mit Ausnahme derjenigen aus Fayence (Steingut) oder Porzellan.

Ziegelsteine, gebrannt oder nicht, selbst *glasierte*; Backsteine, gebrannte oder nicht, selbst *glasierte feuerfeste* Ziegelsteine, Platten zu Pflaster- und Bauzwecken, ein- oder mehrfarbig, selbst *glasiert*, Röhren aller Art, selbst *glasiert*, einschliesslich der Röhren zur Abwässerung.

## 142/143. Fayence (Steingut) und Porzellan; andere Töpferwaren.

Steingut und Porzellan aller Art, ein- oder mehrfarbig, einbegriffen sind: Ziegel, Backsteine, Platten, Röhren und andere Töpferwaren, emailliert, auch teilweise. Alle anderen Töpferwaren, selbst *glasierte*, aber nicht emaillierte, welche nicht unter die Rubrik Nr. 141 fallen, als da sind: Gasretorten und Schmelztiegel aller Art, einschliesslich solcher aus Graphit, Tonpfeifen, Blumen- und andere Töpfe, sowie deren Untersätze, Töpferwaren zu sanitären Zwecken, grosse u. kleine Krüge usw.

## 144/147. Glaswaren: Spiegel; Fensterglas; Trinkgläser; andere Glaswaren.

Rohe Spiegel, desgl. abgeglättete, belegte, schräg abgeschliffene oder nicht, mit oder ohne Muster, einschliesslich der eingerahmten Spiegel.

Gewöhnliches Fensterglas, mattes Fensterglas, mit oder ohne Muster, abgeglättetes oder nicht, farbiges Glas, einschliesslich gemalter Scheiben oder solcher, die mit photographischen oder anderen Abdrücken verziert sind; Spiegelglas besonderer Art.

Trinkgläser, Flaschen und Kristallwaren, umfassen besonders Phiolen und andere Flaschenwaren, Glashafen und ähnliche Gefässe, die Artikel für Tafel- und Waschtischgarnituren, Beleuchtungskörper, Flaschen, Kolben, Korbflaschen und Säureflaschen.

Glaswaren, die nicht namentlich obenstehend aufgeführt sind; hauptsächlich Fliesen, Platten zur Wandverkleidung, Ziegelsteine, Glassteine, Marmorit, Glasstange gepresstes Glas.

## 148/149a. Eisen und Stahl in Stäben oder Bandeisen, geformt oder nicht; eiserne Balken.

## 148/149b. Brücken- u. andere Bauteile (Konstruktionsteile).

## 148/149c. Platten und Bleche aus Eisen oder Stahl und Weissblech.

## 148/149d. Schienen in Eisen oder in Stahl und ihre Zubehörteile.

## 148/149e. Eisenbahnschwellen, eiserne.

## 148/149f. Axen, Bandagen (Radbänder) und Räder für rollendes Eisenbahnmateriale.

## 148/149g. Rohre, Röhren u. Säulen aus Eisen oder aus Stahl.

**148/149h. Eisen- oder Stahlraht in Ringen.****148/149i. Andere Eisen- oder Stahlwaren.**

Umfasst alle Fabrikate aus Eisen oder aus Stahl, die nicht unter die Rubriken Nr. 148/149 a—148/149 h fallen; hauptsächlich Stücke aus *Guss- oder Schmiedeeisen*, Nägel, Klammern, Bolzen, Späne, Schrauben, Nieten usw., Stacheldraht, Anker und Ketten; Messerschmiede- und Schlossereiartikel usw.

**150/155. Waren aus unedlen Metallen, ausser Eisen und Stahl.**

Umfasst sämtliche Fabrikate aus Aluminium, Kupfer, Zinn, Nickel, Blei und Zink, selbst die einfach geschmiedeten, gestreckten und gewalzten Metalle, ebenso in Formen, gegossene Stücke jedoch mit Ausnahme solcher Artikel, die infolge ihrer Beschaffenheit oder ihrer speziellen Bestimmung in einer anderen Rubrik des Namensverzeichnisses aufgeführt sind.

Unter diese Rubrik gehören auch die *Fabrikate in Legierungen*, wie *Kupfer- und Nickelmünzen*.

**156/157. Schmuckwaren, Gold- und Silberschmiedewaren und ähnliche Waren aus Edelmetallen; andere Schmuckwaren, auch vergoldete, versilberte, vernickelte usw.**

Schmuck und Juwelen aus Gold, Platin, Silber oder Silber vergoldet, d. h. Schmuck in Edelmetallen, rein oder legiert, mit Steinen, Perlen usw. besetzt oder nicht, die zum Putz dienen; Geschmeide wie Tafel- und Haushaltengerät, Gegenstände für kirchliche Zwecke, Statuetten, Kästchen usw., Besatz in Metall.

Schmuckstücke, kunstgewerbliche Erzeugnisse und Besatz aus gewöhnlichen Metallen, selbst vergoldet, versilbert, vernickelt usw., ebenso wie plattierte Waren, in welchen die Edelmetalle nicht vorherrschen.

**158/168. Maschinen, mechanische Vorrichtungen, Werkzeuge und Teile davon.**

Umfasst die vollständigen Maschinen und mechanischen Vorrichtungen, selbst in abmontiertem Zustand und Teile von Maschinen und mechanischen Vorrichtungen.

Auf Schienen laufende Lokomotiven, mit Dampftrieb, elektrischem Betrieb usw., mit oder ohne Tender; Lokomotivtender.

Dampf- und elektrische Lokomobile usw., einschliesslich der Strassenlokomotiven, d. h. solcher, die nicht auf Schienen laufen.

Maschinen und elektrische Apparate, Dynamos und Elektromotoren, auch für Automobile, Umformer und Umschalter, Apparate für Telegraphie und Telefon usw.; Akkumulatoren; Beleuchtungskörper; elektrische Kabel und Drähte; Lampen, Batterien usw.

Die *Kohlenstifte für elektrische Zwecke* sind unter der Rubrik Nr. 181.

Dampfmaschinen, einschliesslich der Dampfkessel, der Dampfturbinen und der Dampfmaschinen; hydraulische Maschinen; Verbrennungs- und Explosionsmotoren; Heissluftmotoren oder Druckluftmotoren; alle diese Maschinen auch in Verbindung mit Baggern, Kranen, Hammerwerken, Pumpen und anderen Arbeitsmaschinen.

Werkzeugmaschinen für die mechanische Bearbeitung von Metall, Holz, Leder, Pappe usw.

Maschinen zum Weben, Appretieren, Waschen, Drucken, Färben von Stoffen, Bändern usw.; Maschinen zum Kardätschen, Auskämmen, Hecheln, Spinnen, Strickrahmen und andere Maschinen zur Textilindustrie.

Nähmaschinen, Stick- und Strickmaschinen, für Hand- oder Fussbetrieb.

Maschinen zur Bereitung und Raffinierung von Zucker, zur Destillation, Essigbereitung, Brauerei und Mälzerei, Landwirtschaftliche Maschinen.

Schreibmaschinen, Rechenmaschinen, Wagen (zum Wiegen), und andere nicht aufgeführte mechanische Vorrichtungen.

Werkzeug für Handarbeit, mit oder ohne Stiel.

**169/174. Fahrzeuge aller Art; Schiffe und Boote.**

Umfasst die vollständigen Fahrzeuge und die abmontierten einbegriffen, desgl. die Teile und die Einzelheiten der Fahrzeuge.

Wagen und Waggonen für Eisenbahnen und Strassenbahnen, einschliesslich Last- und Kipperwagen aller Art, Kraftwagen, gleichviel mit welcher Triebkraft.

Motorräder und andere Fahrzeuge dieser Gattung, gleichviel mit welcher Triebkraft.

Velozipede, einschliesslich der Zweiräder, Tandem, Dreiräder und Vierräder usw., ohne eigene Triebkraft.

Alle Fahrzeuge für die Strasse, andere als die oben erwähnten.

Die *Flugzeuge* fallen gleichfalls unter diese Rubrik.

Seeschiffe und Flussfahrzeuge aller Art, hierin sind namentlich einbegriffen die Vergnügungsboote, Schwimmdock und Pontons, Baggerschiffe, Schlepper, Seil- und Kettenschiffe usw., mit Segel oder Dampftrieb, getakelt und ausgerüstet oder nicht.

**175/180. Tonwerkzeuge (Musikinstrumente); wissenschaftliche Instrumente und Apparate; Uhren und Uhrenteile; Waffen und Munition; Schiesspulver und andere Sprengstoffe; Zündhölzer.**

Musikinstrumente aller Art; einschliesslich der Saiten und der Einzelteile.

Wissenschaftliche Instrumente und Apparate, umfassend optische Instrumente, Instrumente zur Berechnung, Beobachtung, Messinstrumente, chemische, physikalische und chirurgische Instrumente, sowie Einzelteile.

Turm- und Wanduhren, einschliesslich ihrer Gehäuse aller Art, selbst mit Musik; Taschenuhren aller Art, selbst mit Musik; Einzelteile für die Uhrmacherei.

Waffen aller Art und ihre Einzelteile, namentlich Handfeuerwaffen, blanke Waffen, Geschütze, Mörser, Hautbitzen usw., scharfe Munition wie Explosivgeschosse, Kartätschen, geladene Patronen für Geschütze und für Handwaffen, Kartuschen für Geschütze, scharfe Geschosse.

Eigentliches Schiesspulver und andere Explosivstoffe, wie Dynamit, Schiessbaumwolle, Nitroglycerin, Pikrin usw., *Zündschnüre, Feuerwerkskörper* und andere ähnliche Fabrikate fallen unter diese Rubrik.

Chemische Streichhölzer aller Art, in Wachs, Stearin usw., in Holz, in Pappe usw., mit Ausnahme von Holzdraht zu Zündhölzern.

**181. Andere Fertigerzeugnisse.**

Umfasst alle anderen Fertigerzeugnisse ausser den in den Rubriken 99/102 bis 175/180 namentlich aufgeführten, z. B. Bürstenwaren, Siebwaren, Wachstuch usw.

Gold, Platin und Silber, gewalzt, zu Draht gezogen, in Plättchen, in Blättern, zu Blättern geschlagen, auf Seide oder auf eine andere Textilfaser gerollt, fallen gleichfalls unter diese Rubrik.

**182. Kunstgegenstände und Gegenstände für Sammler.**

Umfasst die Gegenstände, die *ausserhalb des Handels* stehen und die ihrer Beschaffenheit nach ein *Interesse der Wissenschaft* oder der *Liebhabelei* bilden, namentlich Exemplare aus der Naturgeschichte (*Tiere aller Art, Schmetterlinge und ausgestopfte Vögel usw.*); Gegenstände für Liebhaber, wie Mumien und andere ägyptische Altertümer, alte Rüstungen, alte Waffen, alte Handschriften usw., handgemalte Bilder und Handzeichnungen; Gegenstände, die zur Münzkunde gehören und andere gleichartige Gegenstände.

**V. Gold und Silber, unverarbeitet und Gold- und Silbermünzen.****183/186. Gold, unverarbeitetes; Silber, unverarbeitetes; Goldmünzen, Silbermünzen.**

Stangen, Pulver, Barren und Bruch von Gold und Silber; Gold- und Silbergeld.

**187. Waren, deren Versand von untergeordneter Bedeutung ist.**

(Siehe die Bemerkungen am Anfang des Güterverzeichnisses.)

**188. Stückgüter im Einzelgewicht von weniger als 250 kg.****189. Gebrauchte Umschliessungen.**

Fässer, Kisten, Körbe, Säcke usw.

Beilage 2 zu IV, A, a.

## Güterverkehr.

### Übersicht der Zufuhr in den schweizer., französischen und deutschen Rheinhäfen

Basel, Strassburg, Kehl, Lütterburg, Karlsruhe, Speyer, Mannheim mit Rheinau, Ludwigshafen<sup>1)</sup>, Worms, Gernsheim, Nierstein, Weisenau, Gustavsburg<sup>2)</sup>, Mainz, Biebrich, Schierstein, Budenheim, Bingen, Oberlahnstein, Coblenz, Beuel, Bonn, Wesseling, Cöln - Mülheim am Rhein, Leverkusen, Reisholz, Neuss, Düsseldorf, Crefeld, Uerdingen, Rheinhausen, Duisburg, Homberg, Alsum mit Schwelgern, Walsum, Orsoy, Rheinberg und Wesel

im Jahre 1924.

<sup>1)</sup> Siehe Fussnote 1 Seite 176.

<sup>2)</sup> Siehe Fussnote 2 Seite 176.

Nummer	Güterverzeichnis	1 Basel		2 Strassburg		3 Kehl		4 Lauterburg		5 Karlsruhe		6 Speyer	
		Zufuhr in Tonnen in den schweizer, französischen und deutschen Rheinhäfen											
		Berg	Tal	Berg	Tal	Berg	Tal	Berg	Tal	Berg	Tal	Berg	Tal
	<b>I. Lebende Tiere.</b>												
1/7	Lebende Tiere (Stückzahl)	—	—	—	—	—	—	—	—	—	—	—	—
	<b>II. Nahrungsmittel und Getränke.</b>												
8/10	Fleisch, einschl. Geflügel u. Wild, nicht lebend..	—	—	19	—	3	—	—	—	57	—	—	—
11	Speisefette .....	—	—	267	—	453	—	—	—	1 370	—	—	—
12	Margarine u. andere Kunstbutter .....	—	—	32	—	8	—	—	—	46	—	—	—
13	Milch .....	—	—	224	666	5	339	—	—	27	—	—	—
14/15	Naturbutter, Käse .....	—	—	20	—	—	—	—	—	6	—	—	—
16	.....	—	—	—	—	—	—	—	—	—	—	—	—
17	Fische, Schalthiere und Muscheln .....	36	—	490	—	8	—	—	—	102	—	—	—
18/19	.....	—	—	—	—	—	—	—	—	—	—	—	—
20	Weizen .....	66 179	—	290 675	—	46 268	—	—	—	5 913	—	—	—
21	Roggen .....	—	—	11 331	—	648	—	—	—	12 206	—	—	—
22	Gerste .....	2 698	—	16 354	—	3 726	—	—	—	4 561	—	—	—
23	Hafer .....	30 260	—	53 322	—	11 019	—	—	—	185	—	—	—
24	Mais .....	5 197	—	23 702	—	5 028	3	—	—	1 354	—	—	—
25	Andere Getreidearten....	—	—	647	—	121	—	—	—	18	—	—	—
26	Reis .....	—	—	328	—	179	—	—	—	549	—	—	—
27/28	Mehl aus Getreide, Reismehl u. andere Müllereierzeugnisse .....	609	—	7 934	10	5 517	814	—	—	1 888	75	—	—
29	Malz .....	319	—	704	—	—	—	—	—	—	—	—	—
30	.....	—	—	—	—	—	—	—	—	—	—	—	—
31	Frisches Gemüse .....	—	—	1	—	—	—	—	—	1	—	—	—
32/33	Getrocknete Hülsenfrüchte, getrocknetes Gemüse .....	531	—	928	—	31	—	—	—	35	—	—	—
34	Kartoffeln .....	—	—	—	—	565	—	—	—	—	—	—	—
35	Obst, frisch und getrocknet	—	—	1 615	—	20	—	—	—	271	—	—	—
36	Kaffee .....	40	—	727	—	106	—	—	—	244	—	—	—
37/38	Kakao roh oder zubereitet; Schokolade .....	46	—	563	—	4	—	—	—	527	—	—	—
39	Tee .....	—	—	—	—	—	—	—	—	3	—	—	—
40	Zucker, roh und raffiniert	436	—	3 763	—	337	—	—	—	1 631	—	—	—
41	Gewürze .....	10	—	60	—	2	—	—	—	1	—	—	—
42	Pflanzenöle .....	185	—	2 792	—	104	—	—	—	1 002	—	—	—
43	Salz, i. Rohzustd. od. raffin.	—	—	—	—	—	—	—	—	—	—	—	—
44	Andere Nahrungsmittel	1 090	—	2 725	176	101	—	—	—	130	—	—	—
45	Wein .....	—	—	210	—	54	—	—	—	642	21	—	—
46	Bier .....	—	—	30	—	—	—	—	—	—	—	—	—
47	Weingeisthaltige Getränke	520	—	39	—	61	—	—	—	1	—	—	—
48	Quellwasser und Mineralwasser .....	—	—	—	—	—	—	—	—	—	—	—	—
49	Andere Getränke .....	—	—	126	—	—	—	—	—	—	—	—	—
	<b>III. Rohstoffe od. einfach zubereitete Stoffe.</b>												
50	Häute, roh, gesalzen, gegerbt, ab. nicht weit. zugerichtet, roh. Pelzwerk	142	—	235	—	—	—	—	—	364	—	—	—
51	.....	—	—	—	—	—	—	—	—	—	—	—	—
52	Knochen und Hornzapfen	—	—	—	—	—	—	—	—	—	—	—	—
53a	Tierischer Dünger u. Guano	—	—	—	—	—	—	—	—	90	—	—	—
53b	Calciumsuperphosphat .....	—	—	6 147	4	—	—	—	—	1 000	—	—	—
53c	Salpetersaures Natron .....	—	—	85	—	—	—	—	—	—	—	—	—
53d	Schlacken phosphors. Salze	1 518	—	—	—	—	—	—	—	—	—	—	—
53e	Kalidünger .....	—	—	37	—	—	—	—	—	—	—	—	—
53/	Andere Düngemittel .....	186	—	1 901	—	—	—	—	—	—	—	—	—
54/55	.....	—	—	—	—	—	—	—	—	—	—	—	—
56	Futtermittel .....	602	—	3 441	—	504	—	—	—	—	—	—	—
57	Kleie .....	51	—	5 573	—	4 980	—	—	—	—	—	—	—
58	Ölkuchen .....	497	—	507	—	—	—	—	—	—	—	—	—
59	Hopfen .....	—	—	—	—	—	—	—	—	—	—	—	—
60	Zuckerrüben .....	—	—	—	—	—	—	—	—	—	—	—	—
61	Sämereien .....	1 141	—	673	—	154	—	—	—	1 117	—	—	—
62	.....	—	—	—	—	—	—	—	—	—	—	—	—
	zu übertragen .....	112 293	—	438 227	856	80 006	1 156	—	—	35 341	96	—	—

7 Mannheim		8 Ludwigshafen <sup>1)</sup>		9 Worms		10 Gernsheim		11 Nierstein		Nummer
Berg	Tal	Tal	Berg	Tal	Tal	Berg	Tal	Berg	Tal	
Zufuhr in Tonnen in den schweizer, französischen und deutschen Rheinhäfen										
	Rhein	Neckar	Rhein	Neckar <sup>2)</sup>						
—	—	—	—	—	—	—	—	—	—	1/7
359	154	—	30	1	13	—	—	—	—	8/10
12 743	15	—	—	—	43	—	—	—	—	11
1 365	12	145	212	—	66	3	—	—	—	12
408	217	—	3	—	—	—	—	—	—	13
189	—	—	5	—	—	—	—	—	1	14/15
—	—	—	—	—	—	—	—	—	—	16
963	1	—	90	—	90	—	—	—	—	17
389 526	892	—	31 526,5	—	56 529	4 556	104	—	—	18/19
114 242	319	—	6 367	—	29 041	4 186	—	—	—	20
14 791	5	—	2 217	—	429	—	153	—	—	21
43 344	21	—	7 178,5	—	150	—	—	—	—	22
42 500	—	—	289	—	90	—	—	—	—	23
1 784	—	10	—	—	—	—	—	—	2	24
2 969	—	—	178	—	104	—	—	—	—	25
95 677	3 235	7	2 683,5	25	846	15	—	—	—	26
517	23	—	—	—	129	—	—	—	—	27/28
733	—	38	—	—	—	—	—	—	—	29
4 542	—	—	324,5	—	13	—	—	—	—	30
3	—	—	—	—	—	—	—	—	—	31
1 858	—	—	121	—	133	—	—	—	1	32/33
2 564	4	—	—	—	66	1	—	—	—	34
1 456	16	—	260,5	—	10	—	—	—	—	35
71	—	—	—	—	—	—	—	—	—	36
15 415	—	—	4 102	—	431	5	—	—	—	37/38
197	—	—	53	—	25	—	—	—	29	39
9 414	15	54	—	—	761	9	1	—	—	40
733	—	230 431	—	—	—	—	—	—	7	41
2 085	250	29	—	—	262	1	—	—	—	42
4689	93	57	150	—	416	10	—	—	3	43
—	—	—	—	—	—	—	—	—	19	44
54	—	—	472,5	—	30	—	—	—	4	45
11	1	—	—	—	—	—	—	—	—	46
11	—	—	—	—	—	—	—	—	—	47
9 602	—	—	85,5	—	4 633	4	—	—	—	48
22	—	—	—	—	—	—	—	—	—	49
423	—	—	—	—	—	—	—	—	—	50
5 851	380	—	—	—	—	1	—	—	—	51
3	—	—	—	—	—	—	—	—	—	52
70 557	—	—	—	—	—	—	—	—	—	53a
13	—	—	—	—	—	—	—	—	—	53b
—	—	—	3 726	—	—	—	—	—	—	53c
2 388	90	—	81,5	50	177	35	—	—	—	53d
1 064	—	—	215	—	412	—	—	—	—	53e
15	—	30	—	—	—	—	—	—	—	53f
62	—	—	—	—	—	—	—	—	—	53g
19 785	—	—	92	—	815	—	2 084	2 352	—	54/55
—	—	—	—	—	639	—	—	—	—	56
874 998	5 743	230 801	61 263	76	96 353	8826	2 342	2 352	66	57
—	—	—	—	—	—	—	—	—	—	58
—	—	—	—	—	—	—	—	—	—	59
—	—	—	—	—	—	—	—	—	—	60
—	—	—	—	—	—	—	—	—	—	61
—	—	—	—	—	—	—	—	—	—	62

Nummer	Güterverzeichnis	Zufuhr in Tonnen in den schweizer, französischen und deutschen Rheinhäfen											
		1 Basel		2 Strassburg		3 Kehl		4 Lauterburg		5 Karlsruhe		6 Speyer	
		Berg	Tal	Berg	Tal	Berg	Tal	Berg	Tal	Berg	Tal	Berg	Tal
	Übertrag . . .	112 293	—	438 227	856	80 006	1 156	—	—	35 341	96	—	—
63	Harze, Gummi u. Pflanzenwachs . . .	—	—	116	—	6	—	—	—	184	—	—	—
64	Rohtabak . . .	42	—	47	—	944	—	—	—	706	—	—	—
65a	Eisenbahnschwellen a. Holz . . .	—	—	—	—	—	—	—	—	95	—	—	—
65b	Grubenholz . . .	—	—	—	—	—	—	—	—	—	—	—	—
65c	Brennholz . . .	—	—	—	—	—	—	—	—	—	—	—	—
65d	Edelhölzer . . .	—	—	—	—	5	—	—	—	—	—	224	—
65e	Andere Hölzer als Edelhölzer, nicht geschält . . .	—	—	161	—	75	—	—	—	1 081	13	925,5	—
65f	Bauholz, Schreinereiholz, Tischlereiholz, gesägt, gehobelt, Balken . . .	1 115	—	6 600	—	324	—	—	—	1 521	—	—	—
65g	Anderes Holz . . .	—	—	99	—	—	—	—	—	19	—	—	120
66	Farbhölzer, Gerbrinden u. and. Farb- u. Gerbstoffe aus der Pflanzenwelt . . .	44	—	1 669	—	107	—	—	—	1 970	—	—	—
68	Zellstoff . . .	447	—	823	—	111	—	—	—	40	—	—	—
69	Kupfererze . . .	—	—	—	—	—	—	—	—	—	—	—	—
70a	Eisenerze . . .	—	—	—	42	—	1 112	—	—	—	—	—	—
70b	Schwefelkies . . .	2 087	—	12 047	956	4 853	—	—	—	2 021	235	—	—
71	Bleierze . . .	—	—	55	—	—	—	—	—	—	—	—	—
72	Zinkerze . . .	—	—	—	—	—	—	—	—	—	—	—	—
73	Manganerze . . .	—	—	15	—	—	—	—	—	—	—	—	—
74/75	Andere Erze . . .	—	—	865	—	259	—	—	—	93	—	—	—
76	Aluminium . . .	—	—	3 224	—	—	—	—	—	51	—	—	—
77	Kupfer . . .	—	—	9	18	50	—	—	—	684	—	—	—
78	Roheisen, Rohstahl . . .	996	—	13 745	—	1 700	—	—	—	21 996	—	—	—
79a	Luppen aus Eisen und Stahl; gezogener Gussstahl . . .	—	—	—	—	—	—	—	—	—	—	—	—
79c	Alteisen, Eisen- u. Stahlbruch . . .	—	—	2	—	—	—	—	—	—	—	—	—
80	—	—	—	—	—	—	—	—	—	—	—	—	—
81	—	—	—	—	—	—	—	—	—	—	—	—	—
82	Blei . . .	112	—	1 814	11	26	—	—	—	430	—	—	—
83	Zink . . .	—	—	71	—	—	—	—	—	45	—	—	—
84/85	Andere unedle Metalle im Rohzustand . . .	—	—	69	—	—	15	—	—	235	—	—	—
86a	—	—	—	—	—	—	—	—	—	—	—	—	—
86b	Pflastersteine . . .	—	—	—	—	—	—	—	—	—	—	—	—
86c	Andere rohe oder einfach behauene Steine . . .	—	—	257	—	305	—	—	—	167	—	—	210
87a	Natürl., fester Asphalt, Petroleum u. andere Mineralöle, roh und Rückstände . . .	8 814	—	1 244	45	135	—	216	—	93	—	—	—
87b	Derivate der Mineralöle . . .	8 722	—	11 312	—	—	—	—	—	—	—	—	—
88a	Steinkohlen . . .	62 200	—	815 963	—	1046 220	6 458	153 344	—	466 045	—	2 577	—
88b	Steinkohlenkoks . . .	3 607	—	44 078	—	17 397	—	12 658	—	79 433	—	846	—
88c	Steinkohlenbriketts . . .	—	—	—	—	—	—	—	—	—	—	—	—
88d	Braunkohle . . .	—	—	—	—	—	—	—	—	15 472	—	—	—
88e	Braunkohlenbriketts . . .	1 179	—	99 298	—	4 824	—	18 216	—	201 570	—	—	—
88f	Rückstände der Kohlendestillation . . .	—	—	827	352	—	—	—	—	—	—	—	—
88g	Torf . . .	—	—	—	—	—	—	—	—	482	—	—	—
89	Kalk . . .	—	—	400	175	—	—	—	—	—	—	—	—
90	Zement . . .	—	—	—	555	—	300	—	—	301	—	—	—
91	—	—	—	—	—	—	—	—	—	—	—	—	—
92	Wolle . . .	—	—	16	—	—	—	—	—	—	—	—	—
93	—	—	—	—	—	—	—	—	—	—	—	—	—
94	Baumwolle . . .	—	—	38	—	—	—	—	—	41	—	—	—
95	Jute . . .	—	—	1 528	—	4	—	—	—	—	—	—	—
96	Hanf und Flachs . . .	—	—	2	—	—	—	—	—	—	—	—	—
97	Andere Textilrohstoffe . . .	—	—	653	—	—	—	—	—	18	—	—	—
98a	Lumpen und Abfälle . . .	—	—	7	45	—	215	—	—	203	—	—	—
98b	Erde (Heide-, Gartenerde), Lehm, Sand, Mergel . . .	—	—	455	—	—	—	—	—	647	—	6 115	17 515
98c	Erde für Steingut, Töpfererde, Kaolin (Porzellanerde, Schamotte, Ton . . .	—	—	5 232	—	15	—	—	—	61	—	—	—
98d	Farberden (einschl. Kreide), Graphit . . .	102	—	160	—	3	4 660	—	—	1	—	—	—
	zu übertragen . . .	201 760	—	1462 497	3 135	1157 969	13 922	184 434	—	842 039	344	10 687,5	17 845

7 Mannheim		8 Ludwigshafen <sup>1)</sup>		9 Worms		10 Gernsheim		11 Nierstein		Nummer	
Zufuhr in Tonnen in den schweizer, französischen und deutschen Rheinhäfen											
Berg	Tal	Tal	Berg	Tal	Tal	Berg	Tal	Berg	Tal	Berg	Tal
Rhein		Neckar		Rhein		Neckar <sup>2)</sup>					
874 998	5 743	230 801	61 263	76	—	96 353	8 826	2 342	2352	66	178
9 235	115	—	7,5	—	—	342	24	—	—	—	2
5 708	53	3	175,5	—	—	8	—	—	—	—	—
—	135	—	—	—	—	—	—	—	—	—	—
—	—	—	—	—	—	81	—	—	—	—	—
3 304	243	71	—	—	—	102	1221	—	—	—	—
28 241	662	2 431	—	—	—	—	—	—	—	—	—
—	—	—	—	—	—	900	—	—	—	—	—
10 639	512	341	156,5	—	—	—	1	—	—	1	1
3 863	—	—	275	—	—	—	—	—	—	—	—
—	—	—	—	—	—	—	—	—	—	—	—
7009	—	—	253	—	—	45	—	—	—	—	—
2 071	—	—	346	121,5	—	—	21	—	—	—	—
—	—	—	—	—	—	—	—	—	—	—	—
200	1 176	—	—	—	—	—	—	—	—	—	—
45 108	—	—	26 315,5	—	—	—	—	—	—	—	—
5	—	—	—	—	—	—	—	—	—	—	—
—	—	—	—	—	—	—	—	—	—	—	—
1 310	—	—	—	—	—	—	—	—	—	—	—
480	491	263	—	—	—	4	—	—	—	—	—
301	275	—	—	—	—	—	—	—	—	—	—
627	—	—	—	—	—	—	—	—	—	—	—
—	—	—	—	—	—	—	—	—	—	—	—
21 341	45	—	5 988,5	—	—	—	—	—	—	—	—
—	—	—	—	—	—	—	—	—	—	—	—
1 405	—	1	—	—	—	—	—	—	—	—	—
—	—	—	—	—	—	—	—	—	—	—	—
11	—	—	168	—	—	—	—	—	—	—	—
—	—	—	—	—	—	—	—	—	—	—	—
3 571	12	10	212,5	—	—	7	—	—	—	—	—
904	71	10	84	—	—	—	—	—	—	—	—
—	—	—	—	—	—	—	—	—	—	—	—
483	—	—	41,5	—	—	—	—	—	—	—	—
—	—	—	—	—	—	—	—	—	—	—	—
—	—	—	100	—	—	—	—	—	—	—	—
—	—	—	—	—	—	—	—	—	—	—	—
40	740	—	—	—	—	1	—	—	—	—	521
33 756	37 614	1 958	—	—	—	217	—	—	—	—	—
—	—	—	—	—	—	—	—	—	—	—	—
35 349	10	—	8 365,5	—	—	77	2	—	—	—	—
17 900	—	—	—	—	—	10	—	—	—	—	—
3 978 509	5 555	—	185 728,5	—	—	136 344	2 876	40 473	—	—	—
441 980	—	—	84 004	—	—	5 505	—	3 908	—	—	—
1 754	—	—	5 565	—	—	—	2	105	—	—	—
6 645	—	—	—	—	—	4 339	—	—	—	—	—
288 121	—	—	89 507	—	—	25 715	2 669	1 565	—	—	—
—	—	—	—	—	—	—	—	—	—	—	—
888	—	—	—	—	—	—	—	—	—	—	—
120	—	—	30	—	—	104	—	—	—	2	2
18 676	3 875	—	1 980	—	—	732	—	15	—	—	—
—	—	—	—	—	—	—	—	—	—	—	—
2 187	—	—	128	—	—	—	—	—	—	—	—
—	—	—	—	—	—	—	—	—	—	—	—
2 550	10	—	—	—	—	—	—	—	—	—	—
1 376	—	—	—	—	—	—	—	—	—	—	—
2 033	—	—	—	—	—	—	—	—	—	—	—
1 575	—	—	—	—	—	—	—	—	—	—	—
631	1 307	—	11	—	—	70	1	—	—	—	—
—	—	—	—	—	—	—	—	—	—	—	—
31 898	1 952	—	4 093,5	2 987	—	77 570	—	6 447	31 447	9 245	2 820
—	—	—	—	—	—	—	—	—	—	—	—
4 362	—	—	—	—	—	298	—	101	—	—	—
—	—	—	—	—	—	—	—	—	—	—	—
925	116	7	10 039,5	—	—	3	—	—	—	—	—
—	—	—	—	—	—	—	—	—	—	—	—
5892 089	60 712	235 896	485 738,5	3 184,5	—	348 827	15 643	55 046	33 799	9 314	3 524





7 Mannheim		8 Ludwigshafen <sup>1)</sup>			9 Worms		10 Gernsheim		11 Nierstein		Nummer
Berg	Tal	Tal	Berg	Tal	Tal	Berg	Tal	Berg	Tal	Berg	
Zufuhr in Tonnen in den schweizer, französischen und deutschen Rheinhäfen											
Rhein		Neckar	Rhein		Neckar						
5 892 089	60 712	235 896	485 738,5	3 184,5		348 827	15 643	55 046	33 799	9 314	3 524
528	—	—	—	—	—	—	—	204	—	—	—
17 591	1 044	20	—	—	—	151	1	—	—	—	—
5 587	37	2	62,5	—	—	399	3	—	—	1	—
328	257	485	—	—	—	5	—	—	—	—	1
37	—	—	100	—	—	—	—	—	—	—	—
2	—	—	—	—	—	—	—	—	—	—	—
26 823	—	—	649,5	—	—	440	292	—	—	—	—
12 195	563	109	1 978	1 650	—	2 771	—	200	—	6	—
—	—	—	—	—	—	—	—	—	—	—	—
29	—	1	—	—	—	1 384	10	—	—	—	—
213	—	1	3	—	—	15	6	—	—	—	—
220	83	1	—	—	—	6	—	—	—	—	—
15	—	—	—	—	—	—	—	—	—	—	—
714	16	3	296,5	—	—	88	82	—	—	2	2
954	1 184	1 171	72	—	—	126	—	—	—	1	3
40	10	—	—	—	—	—	546	250	—	—	—
—	—	—	—	—	—	—	—	—	—	—	—
2 200	14 715	2 015	—	3 157	—	83	—	—	—	—	619
5	12	—	—	—	—	3	—	—	—	1	—
31	1	—	4	—	—	13	—	—	—	2	1
25 304	360	—	—	—	—	3	—	—	—	7	2
1 611	—	—	163,5	5,5	—	445	—	—	—	—	—
4 113	—	—	—	—	—	2 693	—	—	—	—	—
9 376	38	—	814,5	—	—	—	—	—	—	—	—
2 830	—	—	—	—	—	—	—	—	—	—	—
1 623	—	—	—	—	—	—	—	—	—	—	—
4 342	24	7	463	—	—	688	—	—	—	—	3
5 722	333	—	2	—	—	46	—	—	—	6	—
718	28	5	94	—	—	336	7	—	—	15	3
441	30	—	14,5	—	—	28	—	—	—	3	—
—	—	—	—	—	—	—	—	—	—	—	—
2 318	16	—	8	—	—	62	7	—	—	1	—
—	—	—	—	—	—	—	—	—	—	—	—
448	42	—	—	—	—	—	—	—	—	—	—
—	—	—	—	—	—	—	—	—	—	—	—
—	—	—	—	—	—	—	—	—	—	—	—
4 589	91	28	353	—	—	1 054	17	—	—	—	—
131	1	—	686,5	—	—	218	9	—	—	35	11
891	69	—	89	—	—	130	24	—	—	165	6
6 024 058	79 666	239 744	491 592	7 997	—	360 004	16 647	55 700	33 799	9 559	4 175
665 403	22 407	72 164	—	—	—	229 094	27 290	40 410	18 199	186	3 053
—	—	—	—	—	—	—	—	—	—	—	85a
—	—	—	—	—	—	—	—	—	—	—	85b
—	—	—	—	—	—	—	—	—	—	—	85c
—	—	—	—	—	—	—	—	—	—	—	85d
—	—	2 431	—	—	—	900	—	—	—	—	85e
—	—	—	—	—	—	—	—	—	—	—	85f
—	—	—	—	—	—	—	—	—	—	—	85g
—	—	2 431	—	—	—	900	—	—	—	—	—



Nummer	Güterverzeichnis	12 Weisenau		13 Gustavsburg <sup>1)</sup>		14 Mainz		15 Biebrich		16 Schierstein		17 Budenheim	
		Zufuhr in Tonnen in den deutschen Rheinhäfen											
		Berg	Tal	Berg	Tal	Berg	Tal	Berg	Tal	Berg	Tal	Berg	Tal
<b>I. Lebende Tiere</b>													
1/7	Lebende Tiere (Stückzahl)	—	—	—	—	—	—	—	—	—	—	—	—
<b>II. Nahrungsmittel und Getränke</b>													
810	Fleisch, einschl. Geflügel u. Wild, nicht lebend...	—	—	—	—	615	9	24	—	—	—	—	—
11	Speisefette .....	—	—	—	—	2 612	73	143	9	—	—	—	—
12	Margarine u. andere Kunstbutter .....	—	—	—	—	339	4	198	12	—	—	—	—
13	Milch .....	—	—	—	—	234	53	79	7	—	—	—	—
14/15	Naturbutter, Käse .....	—	—	—	—	175	6	233	2	—	—	—	—
16	.....	—	—	—	—	—	—	—	—	—	—	—	—
17	Fische, Schalthiere und Muscheln .....	—	—	—	—	—	—	—	—	—	—	—	—
18/19	.....	—	—	10	—	1 584	25	210	2	—	—	—	—
20	Weizen .....	—	—	—	—	14 203	326	—	—	—	—	—	—
21	Roggen .....	—	—	—	—	8 213	1 098	—	—	—	—	—	—
22	Gerste .....	—	—	—	—	100	264	—	—	—	—	—	—
23	Hafer .....	—	—	—	—	7 911	656	—	—	—	—	—	—
24	Mais .....	—	—	—	—	754	1	1	—	—	—	—	—
25	Andere Getreidearten .....	—	—	—	—	—	—	—	1	—	—	—	—
26	Reis .....	—	—	19	—	1 595	3	175	—	—	—	—	—
27/28	Mehl aus Getreide, Reismehl u. andere Müllereizerzeugnisse .....	—	—	—	—	21 214	4 685	327	43	—	—	—	—
29	Malz .....	—	—	—	—	10	—	—	—	—	—	—	—
30	.....	—	—	—	—	—	—	—	—	—	—	—	—
31	Frisches Gemüse .....	—	—	—	—	28	32	31	—	—	—	—	—
32/33	Getrocknete Hülsenfrüchte, getrocknetes Gemüse .....	—	—	—	—	—	—	—	—	—	—	—	—
34	Kartoffeln .....	—	—	—	—	2138	3	36	—	—	—	—	—
35	Obst, frisch und getrocknet .....	—	—	—	—	872	11	209	7	—	—	—	—
36	Kaffee .....	—	—	—	—	1 304	13	202	3	—	—	—	—
37/38	Kakao roh oder zubereitet; Schokolade .....	—	—	—	—	—	—	—	—	—	—	—	—
39	Tee .....	—	—	—	—	293	154	67	2	—	—	—	—
40	Zucker, roh und raffiniert .....	—	—	—	—	59	1	6	—	—	—	—	—
41	Gewürze .....	—	—	—	—	5 381	21	136	—	—	—	—	—
42	Pflanzenöle .....	—	—	—	—	236	3	71	1	—	—	—	—
43	Salz, i. Rohzst. od. raffin. .....	—	—	58	—	1 647	193	367	13	—	—	—	—
44	Andere Nahrungsmittel .....	—	—	—	—	15	1	—	—	—	—	—	—
45	Wein .....	—	—	—	—	1 351	115	252	59	—	—	—	—
46	Bier .....	—	—	—	—	19 328	251	529	46	—	—	—	—
47	Weingeisthaltige Getränke .....	—	—	—	—	—	—	1	—	—	—	—	—
48	Quellwasser und Mineralwasser .....	—	—	—	—	1 537	31	212	18	—	—	—	—
49	Andere Getränke .....	—	—	—	—	—	—	2	—	—	—	—	—
		—	—	—	—	24	—	3	—	—	—	—	—
<b>III. Rohstoffe oder einfach zubereitete Stoffe.</b>													
50	Häute, roh, gesalzen, gegerbt, ab. nicht weiter zugerichtet, roh, Pelzwerk .....	—	—	—	—	109	—	176	—	—	—	—	—
51	.....	—	—	—	—	—	—	—	—	—	—	—	—
52	Knochen und Hornzapfen .....	—	—	—	—	26	—	—	—	860	—	—	—
53a	Tierisch. Dünger u. Guano .....	—	—	—	—	—	—	—	—	—	—	—	—
53b	Calciumsuperphosphat .....	—	—	—	—	1 863	3	—	—	—	—	—	—
53c	Salpetersaures Natron .....	—	—	—	—	7	2	—	—	—	—	—	—
53d	Schlacken phosphors. Salze .....	—	—	267	—	12 507	—	—	—	—	—	1 012	53
53e	Kalidünger .....	—	—	—	—	—	—	—	1	—	—	—	—
53/	Andere Düngemittel .....	—	—	—	—	—	5	—	—	—	—	—	—
54/55	.....	—	—	—	—	—	—	—	—	—	—	—	—
56	Futter .....	—	—	—	—	2 616	—	1 018	9	—	—	—	—
57	Kleie .....	—	—	—	—	400	10	—	—	—	—	—	—
58	Ölkuchen .....	—	—	—	—	43	—	—	—	—	—	—	—
59	Hopfen .....	—	—	—	—	1	—	—	—	—	—	—	—
60	Zuckerrüben .....	—	—	—	—	—	—	—	—	—	—	—	—
61	Sämereien .....	—	—	32	—	3 243	33	29	—	—	—	6 575	—
62	.....	—	—	—	—	—	—	—	—	—	—	—	—
	zu übertragen ...	—	—	386	—	114 592	8 087	4 734	235	860	—	7 587	53

18 Bingen		19 Oberlahnstein		20 Coblenz		21 Beuel		22 Bonn		23 Wesseling		24 Cöln-Mülheim a. Rh.		Nummer
Zufuhr in Tonnen in den deutschen Rheinhäfen														
Berg	Tal	Berg	Tal	Berg	Tal	Berg	Tal	Berg	Tal	Berg	Tal	Berg	Tal	
—	—	—	—	—	—	—	—	—	—	—	—	—	—	1/7
2	—	—	—	111	32	—	—	18	19	—	—	7 106	41	8/10
165	9	—	—	805	48	—	—	51	5	—	—	6 416	106	11
188	—	—	—	196	13	—	—	68	1	—	—	823	77	12
8	1	—	—	341	22	—	—	97	—	—	—	4 904	13	13
22	1	—	—	454	40	—	—	315	53	—	—	2 359	57	14/15
—	—	—	—	—	—	—	—	—	—	—	—	—	—	16
239	5	—	—	825	14	—	—	560	10	—	—	2 687	18	17
1 495	—	2 767	—	2 634	—	—	—	218	—	—	—	72 982	2 365	18/19
6 267	550	2219	—	2 815	—	—	—	—	—	—	—	36 770	569	20
20	—	—	—	—	1	—	—	7	24	—	—	4 330	3 524	21
1 958	—	727	—	1 477	108	—	—	915	—	—	—	21 813	146	22
160	—	370	—	—	—	—	—	10	—	—	—	6 831	20	23
125	—	—	—	623	9	—	—	—	2	—	—	269	2	24
—	—	—	—	—	—	—	—	73	7	—	—	2 574	36	25
4 175	1 022	40	—	6 707	318	—	—	454	103	—	—	46 462	5 265	26
—	—	—	—	32	—	—	—	—	—	—	—	217	341	27/28
16	1	—	—	21	39	—	—	23	11	—	—	58	889	29
64	—	50	—	221	34	—	—	46	43	—	—	3 130	54	30
17	—	—	—	—	6	—	—	4	27	—	—	415	582	31
66	2	—	—	274	29	—	—	304	16	—	—	9 862	1 763	32/33
89	4	—	—	237	7	—	—	336	4	—	—	2 806	58	34
9	2	—	—	24	19	—	—	126	17	—	—	3 749	148	35
—	—	—	—	1	—	—	—	—	—	—	—	64	—	36
2 115	75	—	—	1 671	304	—	—	238	35	—	—	13 718	1 005	37/38
1	—	—	—	20	6	—	—	5	12	—	—	543	100	39
165	32	—	—	351	74	—	—	144	99	—	—	13 172	759	40
—	2	—	—	9	—	—	—	1	7	—	—	8 846	34 241	41
997	34	—	—	758	193	—	—	212	207	3 600	—	6 442	3 401	42
2 391	232	—	—	846	2 904	—	—	242	825	—	—	2 586	8 438	43
—	34	—	—	15	181	—	—	22	—	—	—	2 812	897	44
199	43	—	—	264	77	—	—	51	72	—	—	5 533	983	45
—	—	—	—	—	14	—	—	—	—	—	—	17	137	46
—	—	—	—	—	1	—	—	3	1	—	—	34	55	47
1 402	—	—	—	309	5	—	—	168	15	—	—	687	120	48
10	—	—	—	—	—	—	—	1	—	—	—	20	—	49
—	1	—	—	1 266	12	—	—	1	2	—	—	16 170	—	50
—	—	—	—	—	—	—	—	—	—	—	—	—	12	51
—	—	690	—	—	—	—	—	—	—	530	—	—	5	52
—	—	—	—	—	2	—	—	—	12	—	—	—	18	53a
—	—	—	—	—	—	—	—	—	—	1 211	—	4 882	226	53b
—	—	—	—	1 011	2	—	—	—	—	—	—	1 100	599	53c
442	—	—	—	—	—	—	—	—	—	—	—	330	239	53d
2	—	—	—	1	—	—	—	1	—	—	—	—	—	53e
—	—	—	—	—	—	—	—	—	—	—	—	—	18	53f
1 725	53	—	—	86	1	—	—	7	13	—	—	54	—	54/55
—	—	—	—	—	—	—	—	—	—	—	—	2 868	22	56
—	—	—	—	—	—	—	—	—	—	—	—	—	—	57
24 534	2 103	6 863	—	24 405	4 515	—	—	4 7 21	1 642	5 341	11	316 438	67 350	58
—	—	—	—	—	—	—	—	—	—	—	—	—	—	59
—	—	—	—	—	—	—	—	—	—	—	—	—	—	60
—	—	—	—	—	—	—	—	—	—	—	—	—	—	61
—	—	—	—	—	—	—	—	—	—	—	—	—	—	62

Nummer	Güterverzeichnis	12 Weisenau		13 Gustavsburg <sup>1)</sup>		14 Mainz		15 Biebrich		16 Schierstein		17 Budenheim	
		Zufuhr in Tonnen in den deutschen Rheinhäfen											
		Berg	Tal	Berg	Tal	Berg	Tal	Berg	Tal	Berg	Tal	Berg	Tal
	Übertrag...	—	—	386	—	114 592	8 087	4 734	235	860	—	7 587	53
63	Harze, Gummi u. Pflanzenwachs.....	—	—	11	—	1 410	7	118	34	—	—	—	—
64	Rohtabak.....	—	—	—	—	79	4	75	6	—	—	—	—
65a	Eisenbahnschwellena. Holz	—	—	—	—	—	—	—	—	—	—	—	—
65b	Grubenholz.....	—	—	—	—	—	2	—	—	—	—	—	—
65c	Brennholz.....	—	—	99	—	51	138	236	—	—	—	—	—
65d	Edelhölzer.....	—	—	—	—	—	—	—	—	—	—	—	—
65e	Anderer Hölzer als Edelhölzer, nicht geschält.	—	—	110	—	191	108 332	3	—	—	29 111	—	—
65f	Bauholz, Schreinerholz, Tischlereiholz, gesägt, gehobelt, Balken.....	—	—	10	—	3 428	1 215	8	3	—	—	—	—
65g	Anderes Holz.....	—	—	—	—	—	—	3	—	—	—	—	—
66	Farbhölzer, Gerbrinden u. and. Farb- u. Gerbstoffe aus der Pflanzenwelt..	—	—	—	—	55	—	—	—	—	—	—	—
68	Zellstoff.....	—	—	—	—	12	52	—	—	—	—	—	—
69	Kupfererze.....	—	—	—	—	—	—	—	—	—	—	—	—
70a	Eisenerze.....	—	—	—	—	—	—	—	—	—	—	—	—
70b	Schwefelkies.....	—	—	—	—	4 745	—	—	—	—	—	—	—
71	Bleierze.....	—	—	—	—	—	—	—	—	—	—	—	—
72	Zinkerze.....	—	—	—	—	—	—	—	—	—	—	—	—
73	Manganerze.....	—	—	—	—	—	—	—	—	—	—	—	—
74/75	Anderer Erze.....	—	—	—	—	—	—	—	—	—	—	—	—
76	Aluminium.....	—	—	—	—	—	—	1	—	—	—	—	—
77	Kupfer.....	—	—	796	—	76	—	6	—	—	—	—	—
78	Roheisen, Rohstahl.....	—	—	—	—	—	192	—	—	—	—	—	—
79a	Luppen aus Eisen und Stahl; gezogener Gussstahl.....	—	—	—	—	2	—	—	—	—	—	—	—
79b	Alteisen, Eisen- u. Stahlbruch.....	—	—	—	—	—	1	—	—	—	—	—	—
80	.....	—	—	—	—	—	—	—	—	—	—	—	—
81	Blei.....	—	—	42	—	554	1	21	15	—	—	—	—
82	Zink.....	—	—	—	—	35	3	—	—	—	—	—	—
83	Anderer unedle Metalle im Rohzustand.....	—	—	—	—	—	—	1	2	—	—	—	—
85/85	.....	—	—	—	—	—	—	—	—	—	—	—	—
86a	Pflastersteine.....	—	—	—	—	—	—	—	—	—	—	—	—
86b	Anderer rohe oder einfach behauene Steine.....	—	—	66	1 075	25	627	250	3 757	—	2 790	40	—
86c	Natürl., fester Asphalt..	—	—	—	—	79	3	5	—	—	—	—	—
87a	Petroleum u. andere Mineralöle, roh und Rückstände.....	—	—	—	—	577	248	143	9	—	—	—	—
87b	Derivate der Mineralöle.....	—	—	—	—	578	—	—	—	—	—	—	—
88a	Steinkohlen.....	51 882	2 265	64 911	—	253 287	2 12	20 775	245	10 355	—	3 030	—
88b	Steinkohlenkoks.....	1 320	—	5 634	—	4 187	—	205	—	—	—	—	—
88c	Steinkohlenbriketts.....	—	—	—	—	—	—	363	—	—	—	—	—
88d	Braunkohle.....	—	—	—	—	1 257	—	—	—	—	—	—	—
88e	Braunkohlenbriketts.....	—	—	8 602	—	10 408	20	240	—	—	—	—	—
88f	Rückstände der Kohlen-destillation.....	—	—	—	—	1	—	1	—	—	—	—	—
88g	Torf.....	—	—	—	—	—	—	—	—	—	—	—	—
89	Kalk.....	—	1 352	5	—	2	14 586	—	—	—	—	—	—
90	Zement.....	—	—	30	—	—	—	1	—	—	—	—	—
91	.....	—	—	—	—	—	—	—	—	—	—	—	—
92	Wolle.....	—	—	—	—	16	3	1	—	—	—	—	—
93	.....	—	—	—	—	—	—	—	—	—	—	—	—
94	Baumwolle.....	—	—	—	—	26	—	—	1	—	—	—	—
95	Jute.....	—	—	—	—	—	—	—	—	—	—	—	—
96	Hanf und Flachs.....	—	—	—	—	39	—	2	—	—	—	—	—
97	Anderer Textilrohstoffe..	—	—	—	—	14	—	1	—	—	—	—	—
98a	Lumpen und Abfälle.....	—	—	—	—	2	—	—	—	—	—	—	—
98b	Erde (Heide-, Gartenerde), Lehm, Sand, Mergel.....	—	—	—	60	58 833	102 842	2628	4 813	—	2 353	—	—
98c	Erde für Steingut, Töpfererde, Kaolin (Porzellanerde, Schamotte, Ton..	—	—	—	—	24	—	—	—	—	—	—	—
98d	Farberden (einschl. Kreide) Graphit.....	—	—	—	—	13	532	1	3	—	—	—	—
	zu übertragen.....	53 202	3 617	80 702	1 135	454 598	237 107	29 822	9 123	11 215	34 254	10 657	53

18 Bingen		19 Oberlahnstein		20 Coblenz		21 Beuel		22 Bonn		23 Wesseling		24 Cöln-Mülheim a.Rh.		Nummer
Berg	Tal	Berg	Tal	Berg	Tal	Berg	Tal	Berg	Tal	Berg	Tal	Berg	Tal	
Zufuhr in Tonnen in den deutschen Rheinhäfen														
24 534	2 103	6 863	—	24 405	4 515	—	—	4 721	1 642	5 341	11	316 438	67 350	
—	1	—	—	51	2	—	—	62	16	—	—	5 994	77	63
62	1	—	—	443	171	—	—	187	54	—	—	2 180	673	64
—	—	—	—	—	—	—	—	—	—	235	—	—	—	65a
—	—	—	—	—	—	—	—	—	—	—	—	—	—	65b
—	—	—	—	15	—	—	—	—	—	—	—	14	—	65c
—	—	—	—	—	—	—	—	—	—	—	—	55	—	65d
—	4 548	—	—	—	—	—	—	—	6 320	—	839	1 372	9930	65e
—	3	—	—	59	1 626	—	—	710	1 575	—	662	5 344	37 330	65f
—	—	—	—	—	—	—	—	1	—	—	—	—	—	65g
—	—	—	—	—	—	—	—	—	—	—	—	—	—	66
—	1	—	—	422	207	—	—	288	—	—	—	133	117	67
—	—	—	—	—	—	—	—	—	—	—	—	2 747	6 411	68
—	—	—	—	—	—	—	—	—	—	—	—	—	—	69
—	—	—	—	—	—	—	—	—	—	—	—	11 782	—	70a
—	—	—	—	—	—	—	—	—	—	—	—	—	5	70b
—	1	—	—	—	—	—	—	—	—	—	—	—	—	71
—	—	—	—	—	—	—	—	—	—	—	—	—	—	72
27 116	—	—	—	—	—	—	—	—	—	—	—	11 137	—	73
—	—	—	—	—	—	—	—	—	—	—	—	65	5	74
—	—	—	—	—	—	—	—	—	20	—	—	38	—	74/75
—	—	—	—	—	—	—	—	—	—	—	—	19	32	76
—	—	—	—	31	—	—	—	1	—	75	—	10 449	288	77
—	—	—	—	—	—	—	—	—	—	—	—	—	—	78
—	—	—	—	—	—	—	—	—	—	—	—	18 192	5 476	79a
—	—	—	—	2	—	—	—	—	—	—	—	7 091	6 223	79b
—	—	—	—	—	—	—	—	—	—	—	—	612	5	79c
—	—	—	—	—	—	—	—	—	—	—	—	—	—	80
4	—	—	—	24	—	—	—	19	28	80	—	9 318	1 847	81
66	2	—	—	4	—	—	—	31	—	—	—	1 710	160	82
—	—	—	—	1	—	—	—	—	—	—	—	603	93	83
—	—	—	—	—	—	—	—	—	—	—	—	—	—	84/85
—	—	—	—	—	—	—	—	—	—	—	—	—	288	86a
180	—	—	20 800	6 560	8 864	—	—	493	—	12 216	—	7 430	70 720	86b
—	—	—	—	2	4	—	—	2	—	—	—	3 669	—	86c
1 162	—	—	—	458	70	—	—	110	141	—	—	9 368	240	87a
6	—	—	—	—	—	—	—	—	—	—	—	1 656	1	87b
36 924	1	42 130	—	29 474	—	19 933	—	9 874	—	52 902	853	237 297	895	88a
1 665	—	6 470	—	2 213	—	—	—	—	—	8 324	—	20 359	—	88b
—	—	3523	—	—	—	—	—	—	—	175	—	—	—	88c
—	—	1 440	—	—	—	—	—	—	—	—	—	—	—	88d
4 960	—	19 251	—	90	—	—	—	—	—	—	—	—	10 792	88e
—	—	—	—	4	—	—	—	—	—	—	—	13	1	88f
—	—	—	—	3	—	—	131 069	—	662	—	1 056	2	13	88g
1	70	—	—	—	—	—	—	—	—	—	345	158	20 537	89
—	—	—	—	2	1	—	—	4	—	—	—	—	—	90
—	—	—	—	—	—	—	—	—	—	—	—	453	46	91
—	—	—	—	—	—	—	—	—	—	—	—	—	—	92
—	—	—	—	2	2	—	—	1	—	—	—	495	107	93
—	—	—	—	—	—	—	—	4	3	—	—	29	5	94
—	—	—	—	11	1	—	—	5	1	—	—	963	2	95
—	—	—	—	2	—	—	—	—	—	—	—	70	—	96
5	—	—	—	1	—	—	—	—	—	—	—	109	62	97
—	—	—	—	—	—	—	—	—	—	—	—	—	—	98a
—	200	200	6 214	160	160	—	—	—	319	—	—	6 814	27 083	98b
—	1	500	—	1	90	—	15 212	2 782	21	—	—	12 437	4 516	98c
—	—	—	—	3	30	—	—	9	38	—	—	579	913	98d
96 694	6 932	80 377	27 014	64 443	15 743	19 933	146 281	19 304	108 50	79 348	3 765	707 194	272 247	



18 Bingen		19 Oberlahnstein		20 Coblenz		21 Beuel		22 Bonn		23 Wesseling		24 Cöln-Mülheim a. Rh.		Nummer
Zufuhr in Tonnen in den deutschen Rheinhäfen														
Berg	Tal	Berg	Tal	Berg	Tal	Berg	Tal	Berg	Tal	Berg	Tal	Berg	Tal	
96 694	6 932	80 377	27 014	64 443	15 743	19 933	146 281	19 304	10 850	79 348	3 765	707 194	272 247	
—	—	—	—	—	10	—	—	—	—	—	—	—	362	98e
—	—	—	—	—	501	—	—	—	—	1 630	—	—	274	98f
102	—	—	—	32	9	—	—	208	13	651	3 223	47 358	2 185	98g
—	—	—	—	—	—	—	—	—	—	—	—	—	—	99/102
9	30	—	—	63	17	—	—	118	119	—	—	—	696	879 103
—	12	—	—	11	379	—	—	5	196	—	—	—	392	3 438 104a
30	—	—	—	—	—	—	—	—	9	—	—	—	—	1 104b
—	12	—	—	—	—	—	—	1	1	—	—	—	—	104c
9	—	—	—	22	—	—	—	2	—	—	—	—	223	102 104d
900	30	—	—	154	52	—	—	227	167	3 546	108	2 527	4 184	104e
—	—	—	—	—	—	—	—	—	—	—	—	—	—	105/107
41	—	—	—	57	36	—	—	17	19	—	—	—	345	173 108/112
26	—	—	—	2	2	—	—	3	—	—	—	—	77	145 113/118
—	—	—	—	18	10	—	—	13	7	—	—	—	383	416 119/131
—	—	—	—	4	6	—	—	10	8	—	—	—	85	22 132
77	9	—	—	72	56	—	—	44	61	—	—	—	341	590 133/134
46	182	—	—	221	960	—	—	75	1 249	—	—	—	1 164	10 510 135/139
—	55	—	—	1	17	—	—	132	12	—	—	—	42	181 140
—	—	—	—	—	600	—	—	—	—	—	—	—	1 260	6 847 141
1	8	—	—	37	74	—	—	—	9	—	—	—	221	134 142/143
7	3	—	—	27	2	—	—	10	3	—	—	—	329	35 144/147
1	6	—	—	51	2	—	—	39	8	900	—	—	5 781	3 156 148/149a
—	—	—	—	—	—	—	—	—	—	—	—	—	618	43 148/149b
11	—	—	—	4	—	—	—	2	5	—	—	—	1 027	242 148/149c
—	—	—	—	—	—	—	—	—	—	—	—	—	1 480	232 148/149d
—	—	—	—	—	—	—	—	—	—	—	—	—	24	— 148/149e
—	—	—	—	—	—	—	—	—	—	—	—	—	7	1 148/149f
1	1	—	—	13	—	—	—	27	4	—	—	—	110	20 148/149g
24	—	200	—	19	—	—	—	—	1	—	—	—	868	69 148/149h
58	37	—	—	136	29	—	—	126	133	—	—	—	1 095	508 148/149i
13	9	—	—	21	12	—	—	27	14	—	—	—	1 049	219 150/155
—	—	—	—	—	—	—	—	—	—	—	—	—	—	— 156/157
83	11	—	—	100	74	—	—	26	14	—	—	—	1 143	726 158/168
—	—	—	—	365	1	—	—	2	—	—	—	—	1 619	31 169/174
—	—	—	—	—	—	—	—	—	—	—	—	—	—	— 175/180
1	—	—	—	29	16	—	—	3	8	—	—	—	711	697 181
—	—	—	—	—	—	—	—	—	—	—	—	—	—	182
—	—	—	—	—	—	—	—	—	—	—	—	—	—	183/186
7 290	38	—	—	724	230	—	—	232	160	—	—	—	3 128	1 294 187
15	4	—	—	562	500	—	—	139	36	—	—	—	5 954	820 188
292	21	—	—	410	102	—	—	85	20	—	—	—	1 723	518 189
105 731	7 400	80 577	27 014	67 538	19 440	19 933	146 281	20 877	13 126	86 075	7 096	789 248	311 034	
132 733	15 241	52 807	9 199	169 581	34 903	—	—	42 975	13 457	78 554	29 055	1 182 928	424 374	
—	—	—	—	—	—	—	—	—	—	—	—	—	—	65a
—	—	—	—	—	—	—	—	—	—	—	—	—	—	65b
—	—	—	—	—	—	—	—	—	—	—	—	—	—	65c
—	—	—	—	—	—	—	—	—	—	—	—	—	—	65d
—	4 263	—	—	—	—	—	—	—	5 038	—	839	—	8 191	65e
—	—	—	—	—	—	—	—	—	—	—	—	—	—	65f
—	—	—	—	—	—	—	—	—	—	—	—	—	—	65g
—	4 263	—	—	—	—	—	—	—	5 038	—	839	—	8 191	



Nummer	Güterverzeichnis	25 Leverkusen		26 Reisholz		27 Neuss		28 Düsseldorf		29 Crefeld			
		Zufuhr in Tonnen in den deutschen Rheinhäfen											
		Berg	Tal	Berg	Tal	Berg	Tal	Berg	Tal	Berg	Tal		
	<b>I. Lebende Tiere</b>												
1/7	Lebende Tiere (Stückzahl)	—	—	—	—	—	—	—	—	—	—		
	<b>II. Nahrungsmittel und Getränke.</b>												
8/10	Fleisch, einschl. Geflügel u. Wild, nicht lebend..	—	—	—	—	12	—	2 125	37	335	2		
11	Speisefette	—	—	1 122	66	850	70	5246	107	916	12		
12	Margarine u. andere Kunstbutter	—	—	—	—	6	—	674	11	45	2		
13	Milch	—	—	—	—	—	—	1 461	107	75	19		
14/15	Naturbutter, Käse	—	—	—	—	—	—	1 839	31	18	20		
16		—	—	—	—	—	—	—	—	—	—		
17	Fische, Schalthiere und Muscheln	—	—	2	—	54	—	2 584	5	86	3		
18/19		—	—	—	—	—	—	—	—	—	—		
20	Weizen	—	—	7 459	—	64 768	—	74 332	779	49 114	1 688		
21	Roggen	—	—	—	—	26 735	499	11 725	2 545	21 640	1 000		
22	Gerste	—	—	2 348	—	371	—	5 145	3 473	139	31		
23	Hafer	—	—	—	—	1 079	—	15 620	450	9 759	802		
24	Mais	—	—	—	—	602	—	4 568	7	1 403	—		
25	Andere Getreidearten	—	—	—	—	—	—	629	60	5	1		
26	Reis	—	—	—	—	32	—	3 762	30	498	1		
27/28	Mehl aus Getreide, Reismehl u. andere Müllereizerzeugnisse	—	—	20	—	265	672	19 707	1 961	11 263	214		
29	Malz	—	—	—	—	—	—	—	91	—	—		
30		—	—	—	—	—	—	—	—	—	—		
31	Frisches Gemüse	—	—	—	—	—	—	70	6	—	—		
32/33	Getrocknete Hülsenfrüchte, getrocknetes Gemüse	—	—	—	—	516	352	1 100	247	353	1		
34	Kartoffeln	—	—	—	—	—	—	315	268	—	—		
35	Obst, frisch und getrocknet	—	—	743	—	—	—	8 115	151	689	14		
36	Kaffee	—	—	—	—	108	—	3 094	16	253	1		
37/38	Kakao roh oder zubereitet; Schokolade	—	—	—	—	31	—	1 018	107	112	—		
39	Tee	—	—	—	—	—	—	30	2	3	—		
40	Zucker, roh und raffiniert	—	—	70	—	328	—	2 317	558	374	5		
41	Gewürze	—	—	—	—	—	—	607	10	5	—		
42	Pflanzenöle	—	—	1 936	65	4512	36	7 050	353	1 829	178		
43	Salz, i. Rohstd. od. raffin.	—	18 416	—	—	—	—	24	6 507	15	—		
44	Andere Nahrungsmittel	50	—	50	—	200	12	5 454	1 161	794	117		
45	Wein	—	—	—	—	1	75	3 151	2 020	8 015	455		
46	Bier	—	—	—	—	—	—	8	18	60	—		
47	Weingeisthaltige Getränke	—	—	—	—	443	—	3 553	430	72	8		
48	Quellwasser und Mineralwasser	—	—	—	—	—	—	—	26	—	—		
49	Andere Getränke	—	—	—	20	—	—	64	10	—	3		
	<b>III. Rohstoffe oder einfach zubereitete Stoffe.</b>												
50	Häute, roh, gesalzen, gerbt, ab. nicht weit zugerichtet, roh. Pelzwerk	—	—	—	—	—	—	774	22	19	32		
51		—	—	—	—	—	—	—	—	—	—		
52	Knochen und Hornzapfen	—	—	—	—	—	—	—	—	—	—		
53a	Tierisch. Dünger u. Guano	—	—	—	—	—	—	—	1	432	76		
53b	Calciumsuperphosphat	1 157	—	—	—	4 289	—	303	3	15 930	—		
53c	Salpetersaures Natron	—	596	—	—	—	—	—	3	—	—		
53d	Schlacken phosphors. Salze	—	—	—	—	—	—	1	—	—	—		
53e	Kalidünger	—	—	—	—	—	—	—	—	—	—		
53f	Andere Düngemittel	—	—	—	—	—	—	—	11	2 375	—		
54/55		—	—	—	—	—	—	—	—	—	—		
56	Futtermittel	—	—	—	—	1 699	345	5 462	511	—	—		
57	Kleie	—	—	—	100	232	—	1 637	241	205	40		
58	Ölkuchen	—	—	—	—	5 357	253	—	115	150	—		
59	Hopfen	—	—	—	—	—	—	—	7	2	6		
50	Zuckerrüben	—	—	—	—	42 595	—	10 328	—	—	—		
61	Sämereien	—	—	23 648	—	77 245	—	1 266	12	1 100	—		
62		—	—	—	—	—	—	—	—	—	—		
	zu übertragen	1 207	19 012	37 398	251	232 330	2 314	205 058	22 510	128 083	4 731		

Tal	30 Uerdingen		31 Rheinhäusen		32 Duisburg		vom Rhein- Herne-Kanal	33 Homburg		34 Alsum mit Schwelgern		35 Walsum		Nummer
	Berg	Tal	Berg	Tal	Berg	Tal	Berg	Berg	Tal	Berg	Tal	Berg	Tal	
														1/7
2	46	1			1 607	22								8/10
12	87	13			4 376	312								11
2	9	12												12
19	205	18												13
20	264	5												14/15
														16
3	438				4 347	17								17
688					68 286	3 488	200	10 461	100					18/19
000	1 144	297			158 122	10 525	1 935	4 434	667					20
31	20 603	1 003			21 112	6 204								21
802	2 409				66 909	669								22
	274				19 410	15								23
1	1				2 598	8								24
1	591				1 247									25
														26
214	730	11			4 406	544	2 753							27/28
					204	221								29
					2 48	76								30
														31
1	176													32/33
	119				1 032									34
14	1 141	1			1 206	13								35
1	1 200	16			999	8								36
	873	4												37/38
	23													39
5	27 292	1 104			274	1 019								40
	123	1												41
178	1 433	49												42
	1 600	1 225				80 670	24 041							43
117	263	50			466									44
455	474	417			57	143								45
		1												46
8	2 934	20				24								47
														48
3														49
														50
32	7	2												51
					30									52
76					150	72	54							53a
		22												53b
														53c
					1 208	200								53d
						4 447	65 944							53e
						301	668							53f
														54/50
	51	150			94	12								56
40	253	50			828	501								57
	51													58
6		2												59
														60
	33 383	1			26	136								61
														62
731	98 287	4 475			359 242	109 647	96 395	14 895	767					

Nummer	Güterverzeichnis	25 Leverkusen		26 Reisholz		27 Neuss		28 Düsseldorf		29 Crefeld	
		Zufuhr in Tonnen in den deutschen Rheinhäfen									
		Berg	Tal	Berg	Tal	Berg	Tal	Berg	Tal	Berg	Tal
	Übertrag...	1 207	19 012	37 398	251	232 330	2 314	205 058	22 510	128 083	4 731
63	Harze, Gummi u. Pflanzenwachs	—	—	—	—	429	20	3 889	116	24	23
64	Rohtabak	—	—	—	—	25	28	1 208	61	6	2
65a	Eisenbahnschwellen aus Holz	—	163	—	—	92	—	22	—	—	412
65b	Grubenholz	—	—	—	—	—	—	—	—	—	216
65c	Brennholz	—	—	—	—	—	—	1	—	—	—
65d	Edelhölzer	—	—	—	—	—	—	2	—	129	—
65e	Andere Hölzer als Edelhölzer, nicht geschält.	—	554	14 570	383	43	2 846	1 552	14 634	231	5 867
65f	Bauholz, Schreinerholz, Tischlereiholz, gesägt, gehobelt, Balken	—	2 117	749	252	3 912	8 973	7 894	32 062	1 476	8 503
65g	Anderes Holz	—	—	—	—	—	—	109	—	—	—
66		—	—	—	—	—	—	—	—	—	—
67	Farbhölzer, Gerbrinden u. and. Farb- u. Gerbstoffe aus der Pflanzenwelt	—	—	—	—	—	—	692	31	945	43
68	Zellstoff	—	—	1 033	436	1 222	—	2 126	377	—	—
69	Kupfererze	—	—	—	—	—	—	—	—	—	—
70a	Eisenerze	—	—	—	—	—	—	60	—	34 344	1 221
70b	Schwefelkies	96 684	—	—	—	—	—	1 799	—	—	1 840
71	Bleierze	—	—	—	—	30	—	2	—	—	—
72	Zinkerze	—	—	—	—	—	—	800	—	—	—
73	Manganerze	8	—	683	—	—	—	614	—	—	—
74/75	Andere Erze	3 263	1 251	—	—	—	—	30	—	—	—
76	Aluminium	—	—	—	—	—	—	40	—	—	—
77	Kupfer	—	—	—	—	—	—	1 280	3	—	—
78		—	—	—	—	—	—	—	—	—	—
79a	Roheisen, Rohstahl	—	—	211	—	28	—	2 871	—	825	74
79b	Luppen aus Eisen und Stahl; gezogener Gussstahl	—	—	1 134	—	—	—	119	2 767	427	—
79c	Alteisen, Eisen- u. Stahlbruch	—	—	—	—	879	1 181	14 006	4 938	—	92
80		—	—	—	—	—	—	—	—	—	—
81	Blei	—	—	—	—	—	—	7 951	37	—	—
82	Zink	—	—	75	—	141	—	610	10	—	—
83	Andere unedle Metalle im Rohzustand	—	—	—	—	—	—	438	83	—	1
84/85		—	—	—	—	—	—	—	—	—	—
86a	Pflastersteine	—	—	—	—	—	1 320	—	1 814	—	1 510
86b	Andere rohe oder einfach behauene Steine	—	15 150	69 863	734	—	6 847	1 329	12 523	1 732	3 281
86c	Natürl., fester Asphalt	—	—	—	—	—	—	853	10	—	—
87a	Petroleum u. andere Mineralöle, roh und Rückstände	—	—	37 056	539	617	4	26 549	93	163	3
87b	Derivate der Mineralöle	—	—	22 426	—	1 718	—	4 586	—	5	—
88a	Steinkohlen	116 583	—	35 805	—	5 744	—	9 085	—	11 059	—
88b	Steinkohlenkoks	—	—	1 393	—	—	—	2 538	—	2 824	—
88c	Steinkohlenbriketts	—	—	—	—	—	—	4	—	—	—
88d	Braunkohle	—	—	—	—	—	1 539	—	1 049	—	2 379
88e	Braunkohlenbriketts	—	—	—	—	—	740	1 899	3 355	—	—
88f	Rückstände der Kohlendestillation	—	—	—	—	—	—	11	1	—	—
88g	Torf	—	—	—	—	—	—	—	—	—	—
89	Kalk	—	—	—	—	—	—	—	2	—	—
90	Zement	—	3 141	—	2 569	350	14 256	1 000	28 417	—	11 782
91		—	—	—	—	—	—	—	—	—	—
92	Wolle	—	—	—	—	—	—	338	2	—	1
93		—	—	—	—	—	—	—	—	—	—
94	Baumwolle	—	—	—	—	—	—	133	10	545	12
95	Jute	—	—	—	—	—	—	1	—	—	—
96	Hanf und Flachs	—	—	—	—	—	—	66	5	3	—
97	Andere Textilrohstoffe	—	—	—	—	—	—	8	—	—	—
98a	Lumpen und Abfälle	—	—	—	—	226	—	52	1	46	—
98b	Erde (Heide-, Gartenerde), Lehm, Sand, Mergel	4 262	919	69 448	—	—	—	601	780	—	—
98c	Erde für Steingut, Töpfererde, Kaolin (Porzellanerde, Schamotte, Ton	—	—	390	300	—	2 675	3078	6 598	—	457
98d	Farberden (einschl. Kreide) Graphit	—	—	—	—	—	—	1 463	189	191	140
	zu übertragen.....	222 007	42 307	292 234	5 464	247 786	42 743	306 767	132 479	183 058	42 590

	30 Uerdingen		31 Rheinhausen		32 Duisburg		vom Rhein- Herne-Kanal	33 Hemberg		34 Alsum mit Schwelgern		35 Walsum		Nummer
	Berg	Tal	Berg	Tal	Berg	Tal	Berg	Tal	Berg	Tal	Berg	Tal		
Zufuhr in Tonnen in den deutschen Rheinhäfen														
	98 287	4 475	—	—	359 242	109 647	95 395	14 895	767	—	—	—	—	
4 731	14	21	—	—	—	—	—	—	—	—	—	—	—	63
23	348	9	—	—	437	53	—	—	—	—	—	—	—	64
2	—	—	—	—	—	285	—	—	—	—	—	236	—	65a
412	—	4 350	—	—	13 275	19 147	—	—	5 531	1 544	39 446	—	7 456	65b
216	—	—	—	—	386	1 661	—	138	33	—	—	—	—	65c
—	—	—	—	—	—	—	—	—	—	—	—	—	—	65d
—	—	2	—	—	—	—	230	242	—	—	27	—	2 040	65e
5 867	—	4 437	—	—	12 644	80 202	—	—	—	—	170	—	160	65f
8 503	—	—	—	—	157	—	2 183	—	—	—	—	—	—	65g
—	—	—	—	—	—	—	—	—	—	—	—	—	—	66
—	10	1	—	—	152	35	—	—	—	—	—	—	—	67
43	—	—	—	—	20 060	215 756	—	—	—	—	—	—	—	68
—	—	—	678 164	144 049	1 993 528	118 092	2 069	—	—	1 741 698	170 703	738 102	7 332	70a
1221	5 147	—	2 868	14 033	40 429	2 398	—	—	—	9 521	8 610	—	7 100	70b
1 840	—	—	—	—	168	—	—	—	—	—	—	—	—	71
—	—	—	—	—	25 417	2 229	—	—	—	—	—	—	—	72
—	1 982	960	1 090	2 653	825	—	—	—	—	19 317	45 169	18 664	1 057	73
—	—	—	11	—	281	3 937	—	—	—	—	—	—	—	74/75
—	—	—	—	—	—	—	—	—	—	—	—	—	—	76
—	—	—	—	—	—	—	—	—	—	—	—	—	—	77
—	175	—	33	3 350	7 703	1 856	55	—	—	—	—	—	—	78
74	—	—	—	—	—	—	—	—	—	—	—	—	—	79a
—	—	2	—	558	5 543	400	—	—	—	—	—	—	—	79b
—	—	—	—	—	29 448	62 513	11 525	—	—	4 758	22 357	1 557	5 656	79c
92	32	—	—	—	2 901	121	—	—	—	—	—	—	—	80
—	—	—	—	—	2 715	625	—	—	—	—	—	—	—	81
—	—	—	—	—	—	—	—	—	—	—	—	—	—	82
—	6	—	—	—	—	—	—	—	—	—	—	—	—	83
1	—	—	—	—	—	—	—	—	—	—	—	—	—	84/85
—	—	—	—	—	—	10 378	—	—	1 350	330	—	—	—	86a
510	—	—	—	—	1 875	12 323	—	9 149	1 752	5 164	106 349	—	—	86b
281	—	—	—	—	—	—	—	—	—	—	—	—	—	86c
—	139	10	60	—	20 335	314	—	—	—	49	—	—	—	87a
3	—	40	—	—	—	—	—	—	—	—	—	—	—	87b
—	2 578	—	1 645	—	26 578	1 065	76 768	—	—	816	14 854	2 450	—	88a
—	—	—	—	—	328	—	4 729	—	—	—	—	—	—	88b
—	—	—	—	—	—	—	—	—	—	—	—	—	—	88c
—	—	—	—	—	—	652	—	—	—	—	—	—	—	88d
379	—	—	—	—	—	1 340	—	—	—	—	—	—	—	88e
—	—	—	—	—	—	—	—	—	—	—	—	—	—	88f
—	—	392	—	—	2 410	1 179	—	—	—	15 983	8 964	1 112	39 490	88g
—	—	500	—	—	—	20 770	1 020	—	—	—	—	—	—	89
782	—	—	—	—	—	—	—	—	—	—	—	—	—	90
—	—	—	—	—	—	38	—	—	—	—	—	—	—	91
—	—	—	—	—	—	—	—	—	—	—	—	—	—	92
1	22	22	—	—	376	57	—	—	—	—	—	—	—	93
12	—	—	—	—	—	—	170	—	—	—	—	—	—	94
—	—	—	—	—	—	—	—	—	—	—	—	—	—	95
—	—	—	—	—	—	—	—	—	—	—	—	—	—	96
—	—	—	—	—	—	—	—	—	—	—	—	—	—	97
—	2	—	—	—	43 729	4 409	—	—	—	—	—	—	—	98a
—	—	—	—	1 065	87 693	117 212	—	—	—	324	827	—	—	98b
—	—	—	—	—	—	—	—	—	—	—	—	—	—	98c
—	—	23	—	—	3 426	18 959	—	—	—	—	311	—	—	98d
457	—	8	—	—	—	—	—	—	—	—	—	—	—	98e
140	108 745	15 253	683 871	165 648	2 702 111	807 560	195 273	24 319	9 400	1 799 504	417 787	762 121	70 291	
590														

Nummer	Güterverzeichnis	25 Leverkusen		26 Reisholz		27 Neuss		28 Düsseldorf		29 Crefeld	
		Zufuhr in Tonnen in den deutschen Rheinhäfen									
		Berg	Tal	Berg	Tal	Berg	Tal	Berg	Tal	Berg	Tal
	Übertrag...	222 007	42 307	292 234	5 404	247 786	42 743	306 767	132 479	183 058	42 590
98e	Andere Erden .....	—	—	—	—	—	—	17	—	—	4 246
98f	Schlacken (ohne Thomasmehl) .....	—	126	—	—	—	—	—	2	—	254
98g	Andere Rohstoffe oder einfach zube- reitete Stoffe .....	200	—	1 257	—	143	1 212	1 642	1 633	51	4 516
	<b>IV. Fertigwaren.</b>										
99/102	.....	—	—	—	—	—	—	—	—	—	—
103	Farben, Färbemittel, Lacke .....	78	161	—	—	—	—	445	420	135	787
104a	Soda aller Art .....	2 119	—	600	—	—	—	36	2 704	—	19
104b	Bitter- und Glaubersalz .....	—	—	—	—	—	—	—	—	—	—
104c	Salzsäure .....	—	—	—	—	—	—	1	2	—	—
104d	Teer, Teeröl u. ihre Derivate (Benzol usw.), Pech, Naphtalin usw. ....	975	—	—	—	—	—	128	3	122	—
104e	Andere chemische Erzeugnisse .....	1 196	2 567	920	3 333	442	933	4 968	1 397	176	11 186
105/107	.....	—	—	—	—	—	—	—	—	—	—
108/112	Häute, Felle u. Leder, zugerichtet; Waren daraus .....	—	—	—	—	—	—	104	88	—	1
113/118	Garne und Seilerwaren .....	—	—	—	—	—	—	39	38	—	—
119/131	Gewebe, Wäsche und Kleidungsstücke. .....	—	—	—	—	—	—	240	43	15	85
132	Kautschukwaren .....	—	—	—	—	—	—	8	20	—	—
133/134	Holzmöbel und andere Holzwaren .....	—	—	399	—	—	—	329	161	—	7
135/139	Papier, Pappe und Waren daraus .....	—	—	19	—	1 008	187	1 486	2 303	97	1 625
140	Waren aus Marmor, aus Gips, aus Ze- ment und aus Stein .....	2 402	—	—	—	—	—	108	21	—	—
141	Ziegelsteine, Backsteine, Wandplatten, Röhren mit Ausnahme derjenigen aus Fayence oder Porzellan .....	—	830	—	2 551	—	—	193	770	228	1 166
142/143	Fayence od. Porzellan; and. Töpferwaren .....	—	—	—	—	—	—	67	734	—	455
144/147	Glaswaren: Spiegel, Fensterglas, Trink- gläser, andere Glaswaren .....	—	—	—	—	—	—	1	2 189	—	10
148/149a	Eisen u. Stahl in Stäben u. Bandseisen, geformt oder nicht, eiserne Balken .....	—	—	2 195	2 240	15	—	460	1 799	1	6
148/149b	Brücken- u. andere Bauteile (Konstruk- tionsteile) .....	402	43	—	50	—	—	—	10	—	1
148/149c	Platten und Bleche aus Eisen und Stahl und Weissblech .....	—	—	—	—	73	—	83	88	—	—
148/149d	Schienen i. Eis. od. Stahl u. ih. Zubehört. .....	—	—	—	—	455	—	2	1	—	—
148/149e	Eisenbahnschwellen, eiserne .....	—	—	—	46	—	—	—	353	—	—
148/149f	Achsen, Bandagen, Räder für rollendes Eisenbahnmaterial .....	—	—	—	—	—	—	—	1	—	—
148/149g	Rohre, Röhren u. Säulen aus Eisen oder aus Stahl .....	—	—	—	—	—	—	216	97	—	284
148/149h	Eisen- und Stahldraht in Ringen .....	—	—	—	—	—	—	110	46	133	13
148/149i	Andere Eisen- und Stahlwaren .....	—	5	42	—	177	—	262	1 647	129	21
150/155	Waren aus unedlen Metallen ausser Eisen und Stahl .....	—	—	—	4	—	—	110	128	—	19
156/157	.....	—	—	—	—	—	—	—	—	—	—
158/168	Maschinen, mechanische Vorrichtungen, Werkzeuge und Teile davon .....	—	—	—	27	55	31	363	1 376	19	63
169/174	Fahrzeuge aller Art, Schiffe und Boote .....	—	—	—	—	—	60	1 427	26	31	—
175/180	.....	—	—	—	—	—	—	—	—	—	—
181	Andere Fertigerzeugnisse .....	—	—	—	—	—	—	52	84	10	5
182	.....	—	—	—	—	—	—	—	—	—	—
	<b>V. Gold und Silber, unverarbeitet, und Gold- und Silbermünzen.</b>										
183/186	.....	—	—	—	—	—	—	—	—	—	—
187	Waren, deren Versand v. untergeordnet. Bedeutung ist (s. Güterverzeichnis) .....	10	—	112	1	70	—	2 953	857	156	255
188	Stückgüter im Einzelgewicht von we- niger als 250 kg .....	—	—	—	—	—	—	999	96	—	—
189	Umschliessungen, gebraucht .....	134	13	33	—	33	—	542	223	93	15
	<b>Summe der Güter-Zufuhr</b>	<b>329 523</b>	<b>46 052</b>	<b>297 811</b>	<b>13 716</b>	<b>250 257</b>	<b>45 166</b>	<b>324 158</b>	<b>151 839</b>	<b>184 459</b>	<b>67 629</b>
	1923 .....	87 106	89 575	213 203	21 798	313 620	70 880	571 244	203 245	245 000	123 298
	<b>Darunter Flossverkehr:</b>										
65a	Eisenbahnschwellen aus Holz .....	—	—	—	—	—	—	—	—	—	—
65b	Grubenholz .....	—	—	—	—	—	—	—	—	—	—
65c	Brennholz .....	—	—	—	—	—	—	—	—	—	—
65d	Edelholzer .....	—	—	—	—	—	—	—	—	—	—
65e	And. Hölzer als Edelh., nicht geschält .....	—	—	—	40	—	2 846	—	12 931	—	5 727
65f	Bauholz, Schreinerholz, Tischlereiholz, gesägt, gehobelt, Balken .....	—	—	—	—	—	—	—	5	—	—
65g	Anderes Holz .....	—	—	—	—	—	—	—	—	—	—
	<b>Summe des Flossholzes</b> .....	—	—	—	40	—	2 846	—	12 936	—	5 727

Nummer	30 Uerdingen		31 Rheinhausen		32 Duisburg		33 vom Rhein- Herne-Kanal Homberg		34 Alsum mit Schwelgern		35 Walsum		Nummer	
	Zufuhr in Tonnen in den deutschen Rheinhäfen													
	Berg	Tal	Berg	Tal	Berg	Tal	Berg	Berg	Tal	Berg	Tal	Berg		Tal
42 590	108 745	15 253	683 871	165 648	2702 111	807 500	195 273	24 319	9 400	1799 504	417 787	702 121	70 291	
4 246	—	—	—	—	15	1 445	1 691	—	345	—	—	—	—	98e
254	7	—	531	2 544	139 713	18 505	—	—	—	—	1 553	—	—	98f
4 516	640	8	—	—	552	—	7	—	8 343	—	5 323	—	—	98g
787	7	245	—	—	53	556	—	—	—	—	—	—	—	99/102
19	—	—	—	—	100	4 298	—	—	—	—	—	—	—	103
—	—	—	—	—	—	1	—	—	—	—	—	—	—	104a
—	—	—	—	—	—	5 530	—	—	—	—	—	—	—	104b
—	—	—	—	—	—	—	—	—	—	—	—	—	—	104c
—	1	24	—	—	12 097	—	—	—	—	—	—	—	—	104d
1 186	196	1 810	—	—	1 964	3 523	—	1 390	4 887	182	9 312	1 184	11 110	104 e
—	—	—	—	—	—	—	—	—	—	—	—	—	—	105/107
1	—	4	—	—	550	55	—	—	—	—	—	—	—	108/112
—	10	80	—	—	3	—	—	—	—	—	—	—	—	113/118
85	5	29	—	—	—	—	—	—	—	—	—	—	—	119/131
—	—	42	—	—	—	—	—	—	—	—	—	—	—	132
7	23	7	—	—	3	6	—	—	—	—	—	—	—	133/134
1 625	156	251	—	—	187	2 695	267	—	—	—	—	—	—	135/139
—	—	20	—	—	—	45	—	—	—	—	—	—	—	140
1 160	—	1	—	—	3 889	1 478	—	—	—	893	—	—	231	141
455	—	5	—	—	—	—	—	—	—	—	—	—	—	142/143
10	—	14	—	—	32	—	—	—	—	—	—	—	—	144/147
6	—	3	27	—	231	1 381	156	—	—	—	—	—	—	148/149a
1	6	1	—	—	—	—	—	—	—	—	385	—	—	148/149b
—	5	16	—	—	131	50	—	—	—	—	—	—	—	148/149c
—	—	—	—	—	—	—	—	—	—	—	—	—	—	148/149d
—	—	—	—	—	77	821	—	—	—	—	—	—	—	148/149e
—	—	—	—	—	—	—	—	—	—	—	—	—	—	148/149f
284	—	2	—	—	—	60	—	—	—	—	—	—	—	148/149g
13	1	7	—	—	3	1 238	34	—	—	—	—	—	—	148/149h
21	52	34	—	—	51	254	26	—	—	—	84	—	—	148/149i
19	10	3	—	—	1 190	1 334	—	—	—	—	—	—	—	150/155
—	—	—	—	—	—	—	—	—	—	—	—	—	—	156/157
63	49	35	—	—	159	353	—	—	—	—	—	—	—	158/168
—	5	—	—	—	—	—	—	—	—	—	—	—	—	169/174
5	—	—	—	—	—	—	—	—	—	—	—	—	—	175/180
—	4	10	—	—	2 166	5 323	—	—	—	—	230	—	—	181
—	—	—	—	—	—	—	—	—	—	—	—	—	—	182
—	—	—	—	—	—	—	—	—	—	—	—	—	—	183/186
255	401	70	—	—	—	—	—	—	—	—	—	—	—	187
—	42	144	—	—	19 044	7 506	—	—	—	—	—	—	—	188
15	417	42	—	—	56	352	—	—	—	—	—	—	—	189
57 629	110 482	18 166	684 429	168 192	2884 377	864 369	197 454	25 709	22 975	1800 579	434 674	763 305	81 632	
23 298	127 909	39 325	177 228	73 432	1737 445	513 512	63 229	17 641	21 862	277 404	362 475	292 887	51 927	
—	—	—	—	—	—	—	—	—	—	—	—	—	—	85a
—	—	—	—	—	—	—	—	—	—	—	—	—	—	85b
—	—	—	—	—	—	—	—	—	—	—	—	—	—	85c
5 727	—	—	—	—	—	—	—	—	—	—	—	—	—	85d
—	—	—	—	—	—	—	—	—	—	—	27	—	2 040	85e
—	—	—	—	—	—	—	—	—	—	—	—	—	—	85f
3 727	—	—	—	—	—	—	—	—	—	—	—	—	—	85g
—	—	—	—	—	—	—	—	—	—	—	—	—	—	85h
—	—	—	—	—	—	—	—	—	—	—	—	—	—	85i
—	—	—	—	—	—	—	—	—	—	—	—	—	—	85j
—	—	—	—	—	—	—	—	—	—	—	—	—	—	85k
—	—	—	—	—	—	—	—	—	—	—	—	—	—	85l
—	—	—	—	—	—	—	—	—	—	—	—	—	—	85m
—	—	—	—	—	—	—	—	—	—	—	—	—	—	85n
—	—	—	—	—	—	—	—	—	—	—	—	—	—	85o
—	—	—	—	—	—	—	—	—	—	—	—	—	—	85p
—	—	—	—	—	—	—	—	—	—	—	—	—	—	85q
—	—	—	—	—	—	—	—	—	—	—	—	—	—	85r
—	—	—	—	—	—	—	—	—	—	—	—	—	—	85s
—	—	—	—	—	—	—	—	—	—	—	—	—	—	85t
—	—	—	—	—	—	—	—	—	—	—	—	—	—	85u
—	—	—	—	—	—	—	—	—	—	—	—	—	—	85v
—	—	—	—	—	—	—	—	—	—	—	—	—	—	85w
—	—	—	—	—	—	—	—	—	—	—	—	—	—	85x
—	—	—	—	—	—	—	—	—	—	—	—	—	—	85y
—	—	—	—	—	—	—	—	—	—	—	—	—	—	85z

Nummer	Güterverzeichnis	Zufuhr in Tonnen						Nummer	Gesamt-Zufuhr in den schweizer, französischen und deutschen Rheinhäfen (Spalte 1-38)		
		36 Orsoy		37 Rheinberg		38 Wesel			Berg	Tal	zusammen
		Berg	Tal	Berg	Tal	Berg	Tal				
	<b>I. Lebende Tiere.</b>										
1/7	Lebende Tiere (Stückzahl)	—	—	—	—	—	1/7	—	—	—	
	<b>II. Nahrungsmittel und Getränke.</b>										
8/10	Fleisch, einschl. Geflügel u. Wild, nicht lebend...	—	—	—	—	—	8/10	12 482	318	12 800	
11	Speisefette	—	—	—	—	—	3 11	37 665	848	38 513	
12	Margarine u. andere Kunst- butter	—	4	—	—	13	3 12	4 288	299	4 587	
13	Milch	—	1	—	—	—	13	8 069	1 463	9 532	
14/15	Naturbutter, Käse	10	—	—	—	5	14/15	5 914	215	6 129	
16	—	—	—	—	—	—	16	—	—	—	
17	Fische, Schaltiere und Muscheln	15	—	—	—	68	17	15 488	100	15 588	
18/19	—	—	—	—	—	—	18/19	—	—	—	
20	Weizen	—	—	—	—	10 599	20	1 266 238,5	14 269	1 280 507,5	
21	Roggen	—	—	—	—	2 720	2 031 21	458 574	24 286	482 860	
22	Gerste	—	—	—	—	6 656	36 22	105 760	14 565	120 325	
23	Hafer	—	—	—	—	10 690	198 23	286 725,5	3 050	289 775,5	
24	Mais	—	—	—	—	4 401	— 24	116 946	46	116 992	
25	Andere Getreidearten	—	—	—	—	598	— 25	6 670	84	6 754	
26	Reis	—	—	—	—	118	— 26	15 739	86	15 825	
27/28	Mehl aus Getreide, Reis- mehl u. andere Müllerei- erzeugnisse	—	—	—	—	470	— 34 27/28	234 147,5	19 053	253 200,5	
29	Malz	—	—	—	—	—	— 29	2 132	676	2 808	
30	—	—	—	—	—	—	— 30	—	—	—	
31	Frisches Gemüse	—	—	—	—	11	— 31	1 241	1 092	2 333	
32/33	Getrocknete Hülsen- früchte, getrocknetes Ge- müse	—	—	—	—	177	— 29 32/33	14 411,5	763	15 174,5	
34	Kartoffeln	—	—	—	—	2	— 34	2 485	885	3 370	
35	Obst, frisch und getrocknet	—	1	—	—	58	— 35	27 557	2 010	29 567	
36	Kaffee	2	—	—	—	1	— 36	14 378	135	14 513	
37/38	Kakao roh oder zubereitet; Schokolade	—	—	—	—	—	— 37/38	9 168,5	469	9 637,5	
39	Tee	—	—	—	—	—	— 39	260	3	263	
40	Zucker, roh und raffiniert	—	1	—	—	62	— 80 40	80 920	4 213	85 133	
41	Gewürze	—	—	—	—	—	— 41	1 859	133	1 992	
42	Pflanzenöle	—	—	—	—	35	— 12 42	46 955	1 953	48 908	
43	Salz, i. Rohzstd. od. raffin.	—	—	—	62873	126	— 43	39 100	434 373	473 473	
44	Andere Nahrungsmittel	1	1	—	—	136	— 7 44	23 822	5 813	29 635	
45	Wein	—	71	—	—	4	— 216 45	43 804	16 280	60 084	
46	Bier	—	—	—	—	—	— 46	2 948	1 131	4 079	
47	Weingeisthaltige Getränke	—	4	—	—	—	— 2 47	15 979,5	1 782	17 761,5	
48	Quellwasser und Mineral- wasser	—	—	—	—	—	— 48	30	178	208	
49	Andere Getränke	—	—	—	—	—	— 49	265	90	355	
	<b>III. Rohstoffe oder einfach zubereitete Stoffe.</b>										
50	Häute, roh, gesalzen, ge- gerbt, ab. nicht weit. zu- gerichtet, roh, Pelzwerk	—	—	—	—	—	— 50	18 712,5	200	18 912,5	
51	—	—	—	—	—	—	— 51	—	—	—	
52	Knochen und Hornzapfen	—	—	—	—	—	— 52	969	—	969	
53a	Tierisch, Dünger u. Guano	—	—	—	—	121	— 53a	1 066	191	1 257	
53b	Calciumsuperphosphat	—	—	—	—	—	— 53b	54 181	487	54 668	
53c	Salpetersaures Natron	—	—	—	—	—	— 53c	95	613	708	
53d	Schlacken, phosphors. Salz	—	—	—	—	1 600	— 53d	89 890	258	90 148	
53e	Kalidünger	—	—	—	—	5	— 53e	65 999	4 478	70 477	
53f	Andere Düngemittel	—	—	—	—	—	— 53f	14 949	545	15 494	
54/55	—	—	—	—	—	—	— 54/55	—	—	—	
56f	Futtermittel	—	—	—	—	—	— 56	20 244,5	1 803	22 047,5	
57	Kleie	—	—	—	—	211	— 110 57	16 833	1 291	18 124	
58	Ölkuchen	—	—	—	—	57	— 58	6 681	398	7 079	
59	Hopfen	—	—	—	—	—	— 59	65	33	98	
60	Zuckerrüben	—	—	—	—	—	— 60	55 876	2 352	58 228	
61	Samereien	—	1	—	—	3 168	— 61	178 002	272	178 274	
62	—	—	—	—	—	—	— 62	—	—	—	
	zu übertragen	28	84	—	62 873	42 112	—	3 426 385	563 582	3 989 967	

en Nummer	Güterverzeichnis	Zufuhr in Tonnen						Nummer	Gesamt-Zufuhr in den schweizer., französischen und deutschen Rheinhäfen (Spalte 1-38)		
		36 Orsoy		37 Rheinberg		38 Wesel			Berg	Tal	zusammen
		Berg	Tal	Berg	Tal	Berg	Tal				
	Übertrag...	28	84	—	62 873	42 112	2 838	3426 385	563 582	3989 967	
63	Harze, Gummi u. Pflanzenwachs	—	—	—	—	12	1	63	21 904,5	459	22 363,5
64	Rohtabak	77	23	—	—	—	—	64	12 757,5	1 141	13 898,5
65a	Eisenbahnschwellen aus Holz	—	—	—	—	—	—	65a	680	995	1 675
65b	Grubenhholz	904	3 904	—	—	—	—	65b	15 804	80 052	95 856
65c	Brennholz	—	—	—	—	—	—	65c	674	1 430	2 104
65d	Edelhölzer	—	—	—	—	—	—	65d	4 120	1 844	5 964
65e	Andere Hölzer als Edelhölzer, nicht geschält	—	—	—	—	370	4 437	65e	50 897,5	192 985	243 882,5
65f	Bauholz, Schreinerholz, Tischlereiholz, gesägt, gehobelt, Balken	—	—	—	—	1 212	128	65f	57 802,5	180 273	238 075,5
65g	Anderes Holz	—	—	—	—	132	—	65g	6 841	122	6 963
66	Farbhölzer, Gerbrinden u. and. Farb- u. Gerbstoffe aus der Pflanzenwelt	—	—	—	—	—	—	66	—	—	—
67	Zellstoff	—	—	—	—	21	260	67	13 794	435	14 229
68	Kupfererze	—	—	—	—	—	—	68	10 999	7 679,5	18 678
69	Eisenerze	—	—	—	—	9 214	—	69	20 060	215 756	235 816
70a	Schwefelkies	—	—	—	—	—	1 747	70a	5209 161	443 727	5652 888
70b	Bleierze	—	—	—	—	—	—	70b	253 624,5	36 924	290 548,5
71	Zinkerze	—	—	—	—	—	—	71	200	2	202
72	Manganerze	—	—	—	—	—	—	72	37 354	2 229	39 583
73	Andere Erze	—	—	—	—	123	—	73	69 834	48 884	118 718
74/75	Aluminium	—	—	—	—	—	—	74/75	7 291	6 922	14 213
76	Kupfer	—	—	—	—	—	—	76	3 647	307	3 954
77	Roheisen, Rohstahl	—	—	—	—	—	—	77	14 084	309	14 393
78	Luppen aus Eisen und Stahl, gezogener Gussstahl	—	—	—	—	—	—	78	—	—	—
79a	Alteisen, Eisen- u. Stahlbruch	—	—	—	—	—	—	79a	95 859,5	10 993	106 852,5
79b	Alteisen, Eisen- u. Stahlbruch	—	—	—	—	1 723	—	79b	15 723	9 951	25 674
80	Blei	—	—	—	—	—	—	80	64 091	96 743	161 434
81	Zink	—	—	—	—	15	—	81	27 118,5	2 082	29 200,5
82	Andere unedle Metalle im Rohzustand	—	—	—	—	—	—	82	6 506	881	7 387
83	Pflastersteine	—	—	—	—	—	—	83	1 877,5	194	2 071,5
84/85	Andere rohe oder einfach behauene Steine	—	—	—	—	—	—	84/85	—	—	—
86a	Natürl. fester Asphalt	—	—	—	—	—	—	86a	430	16 660	17 090
86b	Petroleum u. andere Mineralöle, roh und Rückstände	—	—	—	—	—	—	86b	117 142	585 363	702 505
86c	Derivate der Mineralöle	—	—	—	—	—	—	86c	50 956	39 670	90 626
87a	Steinkohlen	297	530	5 082	7 089	832	9 466	87a	151 079,5	1 728	152 807,5
87b	Steinkohlenkoks	—	—	—	503	—	—	87b	68 919	41	68 960
88a	Steinkohlenbriketts	—	—	—	—	—	—	88a	8015 499,5	52 303	8067 862,5
88b	Braunkohle	—	—	—	1 610	—	—	88b	755 686	503	756 189
88c	Braunkohlenbriketts	—	—	—	800	—	—	88c	11 489	2	11 491
88d	Rückstände der Kohlen-destillation	—	—	—	—	—	—	88d	29 153	7 229	36 382
88e	Torf	—	—	—	—	—	—	88e	775 454	19 716	795 170
88f	Kalk	—	—	46 176	22880	—	—	88f	857	354	1 211
88g	Zement	—	—	—	—	—	767	88g	1 370	—	1 370
89	Wolle	—	—	—	—	—	—	89	66 349	221 831	288 180
90	Baumwolle	1	—	—	—	5	1	90	24 264	107 884	132 148
91	Jute	—	—	—	—	—	—	91	—	—	—
92	Hanf und Flachs	—	—	—	—	—	—	92	3 183	53	3 236
93	Andere Textilrostoffe	—	—	—	—	—	—	93	—	—	—
94	Lumpen und Abfälle	—	—	—	—	—	—	94	4 235	252	4 487
95	Erde (Heide-, Gartenerde), Lehm, Sand, Mergel	—	—	—	—	—	—	95	3 112	8	3 120
96	Erde für Steingut, Töpfererde, Kaolin (Porzellanerde, Schamotte, Ton)	—	—	—	—	—	—	96	3 199	9	3 208
97	Farberden (einschl. Kreide)	—	—	—	—	—	—	97	2 341	—	2 341
98a	Graphit	—	—	—	—	1	16	98a	45 094	6 040	51 134
98b	zu übertragen	1 307	4 544	51 258	95 764	55 785	337 486	98b	368 333,5	322 808	691 141,5
98c		—	—	—	—	—	—	98c	32 707	49 363	82 070
98d		—	—	—	—	—	—	98d	13 493,5	6 663	20 156,5
	<b>zu übertragen</b>	<b>1 307</b>	<b>4 544</b>	<b>51 258</b>	<b>95 764</b>	<b>55 785</b>	<b>337 486</b>		<b>19 994 036</b>	<b>3 345 441,5</b>	<b>23 339 477</b>



Nummer	Güterverzeichnis	36 Orsoy		37 Rheinberg		38 Wesel		Nummer	Gesamt-Zufuhr in den schweizer., französischen und deutschen Rheinhäfen (Spalte 1—38)		
		Zufuhr in Tonnen							Berg	Tal	zusammen
		Berg	Tal	Berg	Tal	Berg	Tal				
	Übertrag...	1 307	4 544	51 258	95 764	55 785	337486		19 994 036	3 345 441,5	23 339 477
98e	Andere Erden .....	—	—	—	—	—	—	98e	3 699	9 869	13 568
98f	Schlacken (ohne Thomasmehl) .....	—	—	—	—	—	614	98f	142 155	24 106	166 261
98g	Andere Rohstoffe oder einfach zubereitete Stoffe .....	—	1	—	—	348	300	98g	81 218	27 871	109 089
	<b>IV. Fertigwaren.</b>										
99/102	.....	—	—	—	—	—	—	99/102	—	—	—
103	Farben, Farbmittel, Lacke .....	—	—	—	—	—	40	103	10 021,5	4 131	14 152,5
104a	Soda aller Art .....	—	—	—	—	—	—	104a	4 334	11 797	16 131
104b	Bitter- und Glaubersalz .....	—	—	—	—	256	5	104b	437	16	453
104c	Salzsäure .....	—	—	—	—	—	—	104c	16	5 547	5 563
104d	Teer, Teeröl u. ihre Derivate (Benzol usw.), Pech, Naphtalin usw. ....	—	—	—	—	—	—	104d	43 091,5	422	43 513,5
104e	Andere chemische Erzeugnisse .....	—	3 504	—	—	181	213	104e	47 167	62 199	109 366
105/107	.....	—	—	—	—	—	—	105/107	—	—	—
108/112	Häute, Felle u. Leder, zugerichtet; Waren daraus .....	—	2	—	—	—	—	118/112	2 920	393	3 313
113/118	Garne und Seilerwaren .....	—	—	—	—	—	—	113/118	682	286	968
119/131	Gewebe, Wäsche und Kleidungsstücke .....	—	—	—	—	—	—	119/131	954	679	1 633
132	Kautschukwaren .....	—	—	—	—	—	—	132	123	98	221
133/134	Holzmöbel und andere Holzwaren .....	—	—	—	—	—	—	133/134	2 516,5	1 073	3 589,5
135/139	Papier, Pappe und Waren daraus .....	—	7	—	—	—	1	135/139	7 366	22 120	30 286
140	Waren aus Marmor, aus Gips, aus Zement und aus Stein .....	—	—	—	—	—	—	140	2 977	907	3 884
141	Ziegelsteine, Backsteine, Wandplatten Röhren mit Ausnahme derjenigen aus Fayence oder Porzellan .....	—	—	—	—	—	—	141	11 882	37 576	49 458
142/143	Fayence od. Porzellan; and. Töpferwaren .....	—	2	—	—	—	—	142/143	355	1 455	1 810
144/147	Glaswaren: Spiegel, Fensterglas, Trinkgläser, andere Glaswaren .....	1	1	—	—	—	—	144/147	521	2 263	2 784
148/149a	Eisen u. Stahl in Stäben u. Banden, geformt oder nicht, eiserne Balken .....	—	229	—	—	—	39	148/149a	41 558	9 759	51 317
148/149b	Brücken- u. andere Bauteile (Konstruktionsteile) .....	—	—	—	—	—	19	148/149b	3 373,5	557,5	3 931
148/149c	Platten und Bleche aus Eisen oder Stahl und Weissblech .....	—	—	—	—	—	—	148/149c	14 972	427	15 399
148/149d	Schienen, Eis. od. Stahl u. n. Zubehört. Eisenbahnschwellen, eiserne .....	—	—	—	—	—	1 990	148/149d	14 618,5	2 261	16 879,5
148/149e	Achsen, Bandagen, Räder für rollendes Eisenbahnmaterial .....	—	—	—	—	—	6 023	148/149e	3 452	7 243	10 695
148/149f	Rohre, Röhren u. Säulen aus Eisen oder aus Stahl .....	—	—	—	—	—	—	148/149f	6 243	2	6 245
148/149g	Eisen- und Stahldraht in Ringen .....	—	—	—	—	—	2	148/149g	7 821	570	8 391
148/149h	Andere Eisen- und Stahlwaren .....	1	4	—	—	—	611	148/149h	7 310	2 585	9 895
150/155	Waren aus unedlen Metallen ausser Eisen und Stahl .....	—	—	—	—	—	—	148/149i	4 536	2 882	7 418
156/157	.....	—	—	—	—	—	—	150/155	4 368,5	1 798	6 166,5
158/168	Maschinen, mechanische Vorrichtungen, Werkzeuge und Teile davon .....	—	8	—	—	116	1	156/157	—	—	—
169/174	Fahrzeuge aller Art, Schiffe und Boote .....	—	—	—	—	—	—	158/168	7 595	2 847	10 442
175/180	.....	—	—	—	—	—	—	169/174	3 469	120	3 589
181	Andere Fertigerzeugnisse .....	1	1	—	—	—	6	175/180	—	—	—
182	.....	—	—	—	—	—	—	181	3 441	6 451	9 892
	<b>V. Gold und Silber, unverarbeitet, und Gold- und Silbermünzen.</b>							182	—	—	—
183/186	.....	—	—	—	—	—	—	183/186	—	—	—
187	Waren, der. Versand v. untergeordnet. Bedeutung ist (s. Güterverzeichnis) .....	—	1	—	—	—	—	187	32 079	3 499	35 578
188	Stückgüter im Einzelgewicht von weniger als 250 kg .....	—	—	—	—	264	879	188	29 775,5	10 141	39 916,5
189	Umschliessungen, gebraucht .....	—	—	—	—	4	—	189	5 941	1 538	7 479
	<b>Summe der Güter-Zufuhr</b>	<b>1 310</b>	<b>8 304</b>	<b>51 258</b>	<b>95 764</b>	<b>56 956</b>	<b>348236</b>		<b>20 547 024</b>	<b>3 611 730</b>	<b>24 158 754</b>
	1923 ...	41 483	19 058	—	—	54 011	56 529		8 019 184	2 578 836	11 498 020
	<b>Darunter Flossverkehr:</b>										
65a	Eisenbahnschwellen aus Holz .....	—	—	—	—	—	—	65a	—	—	—
65b	Grubenholz .....	—	—	—	—	—	—	65b	—	—	—
65c	Brennholz .....	—	—	—	—	—	—	65c	—	—	—
65d	Edelhölzer .....	—	—	—	—	—	—	65d	—	—	—
65e	And. Hölzer als Edelh., nicht geschält .....	—	—	—	—	370	4 063	65e	1 380	185 575	186 955
65f	Bauholz, Schreinerholz, Tischlereiholz, gesägt, gehobelt, Balken .....	—	—	—	—	—	14	65f	—	34	34
65g	Anderes Holz .....	—	—	—	—	—	—	65g	—	—	—
	<b>Summe des Flossholzes</b>	<b>—</b>	<b>—</b>	<b>—</b>	<b>—</b>	<b>370</b>	<b>4077</b>		<b>1 380</b>	<b>185 609</b>	<b>186 989</b>

Beilage 3 zu IV, A, a.**Güterverkehr.****Übersicht der Abfuhr in den schweizer., französischen und deutschen  
Rheinhäfen**

Basel, Strassburg, Kehl, Lauterburg, Karlsruhe, Speyer, Mannheim mit Rheinau,  
Ludwigshafen <sup>1)</sup>, Worms, Gernsheim, Nierstein, Weisenau, Gustavsburg <sup>2)</sup>, Mainz,  
Biebrich, Schierstein, Budenheim, Bingen, Oberlahnstein, Coblenz, Beuel, Bonn,  
Wesseling, Cöln - Mülheim am Rhein, Leverkusen, Reisholz, Neuss, Düsseldorf,  
Crefeld, Uerdingen, Rheinhausen, Duisburg, Homberg, Alsum mit Schwelgern,  
Walsum, Orsoy, Rheinberg und Wesel

**im Jahre 1924.**

<sup>1)</sup> Siehe Fussnote 1 Seite 176.

<sup>2)</sup> Siehe Fussnote 2 Seite 176.

Nummer	Güterverzeichnis	1 Basel		2 Strassburg		3 Kehl		4 Lauterburg		5 Karlsruhe		6 Speyer	
		Abfuhr in Tonnen in den schweizer, französischen und deutschen Rheinhäfen											
		Berg	Tal	Berg	Tal	Berg	Tal	Berg	Tal	Berg	Tal	Berg	Tal
	<b>I. Lebende Tiere.</b>												
1/7	Lebende Tiere (Stückzahl)	—	—	—	—	—	—	—	—	—	—	—	—
	<b>II. Nahrungsmittel und Getränke.</b>												
8/10	Fleisch, einschl. Geflügel u. Wild, nicht lebend..	—	—	—	34	—	3	—	—	—	—	7	—
11	Speisefette .....	—	—	—	—	18	9	—	—	—	—	1	—
12	Margarine u. andere Kunstbutter .....	—	—	—	—	—	—	—	—	—	—	—	—
13	Milch .....	—	5 863	—	1 015	—	339	—	—	—	—	—	—
14/15	Naturbutter, Käse .....	—	—	—	—	—	—	—	—	—	—	—	—
16	.....	—	—	—	—	—	—	—	—	—	—	—	—
17	Fische, Schalthiere und Muscheln .....	—	—	—	2	—	—	—	—	—	—	—	—
18/19	.....	—	—	—	—	—	—	—	—	—	—	—	—
20	Weizen .....	—	—	28 584	2 760	20 812	—	—	—	—	—	150	—
21	Roggen .....	—	—	—	150	—	—	—	—	—	—	879	—
22	Gerste .....	—	—	87	—	461	111	—	—	—	105	265	—
23	Hafer .....	—	—	8 994	1 505	2 656	—	—	—	—	20	—	—
24	Mais .....	—	—	1 470	200	100	—	—	—	—	—	—	—
25	Andere Getreidearten .....	—	—	—	—	—	—	—	—	—	—	—	3
26	Reis .....	—	—	—	15	—	—	—	—	—	—	—	—
27/28	Mehl aus Getreide, Reismehl u. andere Müllereierzeugnisse .....	—	—	118	16 662	230	883	—	—	—	—	137	—
29	Malz .....	—	—	30	—	—	—	—	—	—	—	—	—
30	.....	—	—	—	—	—	—	—	—	—	—	—	—
31	Frisches Gemüse .....	—	—	—	13	—	—	—	—	—	—	—	—
32/33	Getrocknete Hülsenfrüchte, getrocknetes Gemüse .....	—	—	310	159	114	—	—	—	—	—	—	—
34	Kartoffeln .....	—	—	—	—	—	—	—	—	—	—	—	—
35	Obst, frisch und getrocknet .....	—	—	—	85	—	—	—	—	—	—	—	—
36	Kaffee .....	—	—	—	25	—	—	—	—	—	—	76	—
37/38	Kakao roh oder zubereitet; Schokolade .....	—	—	—	124	—	—	—	—	—	—	6	—
39	Tee .....	—	—	—	—	—	—	—	—	—	—	—	—
40	Zucker, roh und raffiniert .....	—	—	—	—	—	—	—	—	—	—	—	—
41	Gewürze .....	—	—	—	142	—	—	—	—	—	—	—	—
42	Pflanzenöle .....	—	—	86	120	—	—	—	—	—	—	5	—
43	Salz, i. Rohzstd. od. raffin. .....	—	—	—	—	—	—	—	—	—	—	—	—
44	Andere Nahrungsmittel .....	—	48	220	2 481	—	240	—	—	—	—	195	—
45	Wein .....	—	—	—	387	—	33	—	—	—	—	39	—
46	Bier .....	—	—	—	—	—	—	—	—	—	—	—	—
47	Weingeisthaltige Getränke .....	—	—	—	150	61	—	—	—	—	—	9	—
48	Quellwasser und Mineralwasser .....	—	—	—	—	—	—	—	—	—	—	—	—
49	Andere Getränke .....	—	—	—	—	—	—	—	—	—	—	—	—
	<b>III. Rohstoffe oder einfach zubereitete Stoffe.</b>												
50	Häute, roh, gesalzen., gegerbt, ab. nicht weiter zugerichtet, roh. Pelzwerk .....	—	20	6	62	—	—	—	—	—	—	—	—
51	.....	—	—	—	—	—	—	—	—	—	—	—	—
52	Knochen und Hornzapfen .....	—	—	—	152	—	—	—	—	—	—	—	—
53a	Tierisch. Dünger u. Guano .....	—	—	—	—	—	—	—	—	—	—	—	—
53b	Calciumsuperphosphat .....	—	—	—	315	—	—	—	—	—	—	—	—
53c	Salpetersaures Natron .....	—	—	—	—	—	—	—	—	—	—	—	—
53d	Schlacken phosphors. Salze .....	—	—	100	—	—	—	—	—	—	—	—	—
53e	Kalidünger .....	—	—	—	315 638	—	—	—	—	—	—	—	—
53f	Andere Düngemittel .....	—	—	—	1031	—	389	—	—	—	—	—	—
54/55	.....	—	—	—	—	—	—	—	—	—	—	—	—
56	Futtermittel .....	—	721	—	2 570	—	—	—	—	—	—	45	—
57	Kleie .....	—	—	—	3 993	—	—	—	—	—	—	240	—
58	Ölkuchen .....	—	—	—	—	—	—	—	—	—	—	47	—
59	Hopfen .....	—	—	—	—	—	—	—	—	—	—	—	—
60	Zuckerrüben .....	—	—	—	—	—	—	—	—	—	—	—	—
61	Sämereien .....	—	—	204	—	—	—	—	—	—	—	4	—
62	.....	—	—	—	—	—	—	—	—	—	—	—	—
	zu übertragen .....	—	6 652	40 209	349 790	24 452	2 007	—	—	125	2 108	—	—

7 Mannheim		8 Ludwigshafen <sup>1)</sup>			9 Worms		10 Gernsheim		11 Nierstein		Nummer
Berg	Tal	Berg	Berg	Tal	Berg	Tal	Berg	Tal	Berg	Tal	
Abfuhr in Tonnen in den schweizer, französischen und deutschen Rheinhäfen											
		Neckar			Neckar <sup>2)</sup>						
—	—	—	—	—	—	—	—	—	—	—	1/7
30	5	—	—	5,5	—	—	—	—	—	2	8/10
683	193	1 639	3	1	—	22	—	—	—	—	11
79	1 461	6	—	—	—	16	—	—	—	—	12
61	50	—	—	—	—	—	—	—	—	—	13
—	221	—	—	1	—	—	—	—	—	1	14/15
—	—	—	—	—	—	—	—	—	—	—	16
10	13	—	—	0,5	—	—	—	—	—	—	17
—	—	—	—	—	—	—	—	—	—	—	18/19
27 413	7 354	—	1 351,5	—	—	950	320	—	—	—	20
2 806	24 148	—	—	270	—	1 000	319	—	—	—	21
5 823	3 286	—	90,5	63,5	—	223	7 805	—	—	50	22
12 708	191	—	1 185	—	—	—	—	—	400	—	23
3 763	677	—	87,5	—	—	—	—	—	—	—	24
74	279	65	—	—	—	—	—	—	—	—	25
39	67	27	—	—	—	—	—	—	—	—	26
4 630	14 925	—	520	4 083,5	—	475	7 046	—	—	—	27/28
203	1 185	—	—	—	—	—	—	—	—	—	29
—	92	101	—	—	—	—	19	—	—	—	30
—	—	—	—	—	—	—	—	—	—	—	31
114	491	4	—	2	—	—	—	—	—	—	32/33
—	66	—	—	1	—	—	—	100	—	—	34
52	154	277	—	1	—	64	—	—	—	—	35
61	18	29	—	—	—	—	—	—	—	—	36
257	328	—	—	18	—	—	—	—	—	—	37/38
—	1	—	—	—	—	—	—	—	—	—	39
52	33	61	—	388,5	—	277	—	—	—	—	40
2	53	8	—	0,5	—	1	—	—	—	—	41
250	622	1 266	—	—	—	1	56	—	36	—	42
—	329 741	—	—	—	—	—	12	—	—	—	43
419	1 351	—	—	—	—	—	436	—	—	7	44
54	425	102	—	92	—	2	896	—	109	1 445	45
—	23	—	—	—	—	—	12	—	—	—	46
—	19	1	—	50,5	—	—	5	—	20	303	47
—	13	—	—	—	—	—	—	—	—	—	48
—	1	—	—	—	—	—	—	—	—	—	49
116	197	1 340	—	—	—	—	17	—	—	—	50
—	652	—	—	—	—	—	—	—	—	—	51
—	—	—	—	75	—	—	561	—	—	—	52
285	—	—	—	—	—	—	—	—	—	—	53a
10	—	—	—	560	—	—	—	—	—	—	53b
—	1 250	—	—	—	—	—	—	—	—	—	53c
7	—	—	—	1 103	—	2 800	—	—	—	—	53d
50	4 324	—	—	15 538,5	—	—	—	—	—	—	53e
—	—	—	—	—	—	—	—	—	—	—	53f
1 172	1 059	—	—	10	—	—	100	—	—	—	54/55
4 806	5 171	—	225	945	—	100	150	—	—	—	56
—	2 207	—	—	—	—	—	—	—	—	—	57
—	65	—	—	—	—	—	—	—	—	—	58
—	—	—	—	—	—	—	345	—	—	—	59
200	324	7082	—	—	—	—	—	—	—	—	60
—	—	—	—	—	—	—	—	—	—	—	61
—	—	—	—	—	—	—	—	—	—	—	62
66 229	402 735	12 008	3 462,5	23 210	—	2 751	21 279	—	536	129	1 808

Nummer	Güterverzeichnis	1		2		3		4		5		6	
		Basel		Strassburg		Kehl		Lauterburg		Karlsruhe		Speyer	
		Berg	Tal	Berg	Tal	Berg	Tal	Berg	Tal	Berg	Tal	Berg	Tal
Abfuhr in Tonnen in den schweizer, französischen und deutschen Rheinhäfen													
	Übertrag . . .	—	6 652	40 209	349 790	24 452	2 007	—	—	125	2 108	—	—
63	Harze, Gummi u. Pflanzenwachs . . . . .	—	—	—	58	—	—	—	—	—	—	—	—
64	Rohtabak . . . . .	—	—	—	5	—	75	—	—	—	11	—	—
65a	Eisenbahnschwellen aus Holz . . . . .	—	—	—	47	—	1 068	—	—	—	600	—	437
65b	Grubenholz . . . . .	—	—	—	—	480	—	—	—	—	7548	—	—
65c	Brennholz . . . . .	—	—	—	—	—	—	—	—	—	—	—	—
65d	Edelhölzer . . . . .	—	—	—	—	—	—	—	—	—	—	—	—
65e	Andere Hölzer als Edelhölzer, nicht geschält . . . . .	—	—	—	474	—	585	—	—	—	3 505	—	—
65f	Bauholz, Schreinerholz, Tischlereiholz, gesägt, gehobelt, Balken . . . . .	—	144	—	264	—	1 838	—	—	—	192 178	—	—
65g	Anderes Holz . . . . .	—	—	—	151	—	141	—	—	—	2 228	—	—
66	—	—	—	—	—	—	—	—	—	—	—	—	—
67	Farbhölzer, Gerbrinden u. and. Farb- u. Gerbstoffe aus der Pflanzenwelt . . . . .	—	—	—	—	—	—	—	—	—	30	—	—
68	Zellstoff . . . . .	—	—	—	75	—	5 813	—	—	—	1 624	—	—
69	Kupfererze . . . . .	—	—	—	—	—	—	—	—	—	1 304	—	—
70a	Eisenerze . . . . .	—	23 589	554	150 601	—	1 184	—	112 367	—	—	—	—
70b	Schwefelkies . . . . .	—	8 119	100	316	—	—	—	—	—	631	—	—
71	Bleierze . . . . .	—	—	—	—	—	—	—	—	—	—	—	—
72	Zinkerze . . . . .	—	—	—	—	—	—	—	—	—	—	—	—
73	Manganerze . . . . .	—	—	—	—	—	—	—	—	—	—	—	—
74/75	Andere Erze . . . . .	—	—	—	—	—	10 749	—	—	—	1 743	—	—
76	Aluminium . . . . .	—	326	—	132	—	—	—	—	—	—	—	—
77	Kupfer . . . . .	—	—	—	—	—	—	—	—	—	44	—	—
78	—	—	—	—	—	—	—	—	—	—	—	—	—
79a	Roheisen, Rohstahl . . . . .	—	56	—	8 091	30	40	—	—	—	99	—	—
79b	Luppen aus Eisen und Stahl; gezogener Gussstahl . . . . .	—	—	—	2 487	—	—	—	—	—	—	—	—
79c	Alteisen, Eisen- u. Stahlbruch . . . . .	—	—	—	1 326	—	945	—	—	—	36 976	—	—
80	—	—	—	—	—	—	—	—	—	—	—	—	—
81	Blei . . . . .	—	—	—	10	—	9	—	—	—	416	—	—
82	Zink . . . . .	—	52	—	68	—	—	—	—	—	21	—	—
83	Andere unedle Metalle im Rohzustand . . . . .	—	149	—	—	—	15	—	—	—	133	—	—
85/85	—	—	—	—	—	—	—	—	—	—	—	—	—
86a	Pflastersteine . . . . .	—	—	—	—	—	—	—	—	—	—	—	—
86b	Andere rohe oder einfach behauene Steine . . . . .	—	205	—	594	300	—	—	—	—	—	—	—
86c	Natürl., fester Asphalt . . . . .	—	1 920	—	4 511	—	279	—	—	—	2 202	—	—
87a	Petroleum u. andere Mineralöle, roh und Rückstände . . . . .	—	—	229	281	105	—	—	—	—	—	—	—
87b	Derivate der Mineralöle . . . . .	—	—	—	—	—	—	—	—	—	—	—	—
88a	Steinkohlen . . . . .	—	—	4 250	8 537	16 401	715	—	—	—	815	—	—
88b	Steinkohlenkoks . . . . .	—	—	—	—	1 050	—	—	—	380	—	—	—
88c	Steinkohlenbriketts . . . . .	—	—	—	—	273	—	—	—	—	—	—	—
88d	Braunkohle . . . . .	—	—	—	—	—	—	—	—	105	—	—	—
88e	Braunkohlenbriketts . . . . .	—	—	—	—	—	—	—	—	—	130	—	—
88f	Rückstände der Kohlendestillation . . . . .	—	—	—	212	—	—	—	—	—	—	—	—
88g	Torf . . . . .	—	—	—	—	—	—	—	—	—	—	—	—
89	Kalk . . . . .	—	—	200	633	—	—	—	—	—	—	—	—
90	Zement . . . . .	—	15 582	—	7 561	—	300	—	—	—	—	—	—
91	—	—	—	—	—	—	—	—	—	—	—	—	—
92	Wolle . . . . .	—	—	—	12	—	—	—	—	—	6	—	—
93	—	—	—	—	—	—	—	—	—	—	—	—	—
94	Baumwolle . . . . .	—	—	—	10	—	—	—	—	—	1	—	—
95	Jute . . . . .	—	—	—	—	—	—	—	—	—	—	—	—
96	Hanf und Flachs . . . . .	—	—	—	—	—	—	—	—	—	—	—	—
97	Andere Textilrohstoffe . . . . .	—	—	—	—	—	17	—	—	—	—	—	—
98a	Lumpen und Abfälle . . . . .	—	1 894	—	1 836	—	360	—	—	—	3 850	—	—
98b	Erde (Heide-, Gartenerde), Lehm, Sand, Mergel . . . . .	—	—	—	—	—	—	—	—	—	—	—	—
98c	Erde für Steingut, Töpfererde, Kaolin (Porzellanerde, Schamotte, Ton . . . . .	—	—	—	31	—	—	—	—	—	105	—	—
98d	Farberden (einschl. Kreide) Graphit . . . . .	—	—	—	4 437	—	536	—	—	—	32	—	—
	zu übertragen . . . . .	—	58 688	55 542	542 550	43 091	26 676	—	112 367	610	258 340	—	437





Namen Tal	7 Mannheim		8 Ludwigshafen <sup>1)</sup>			9 Worms		10 Gernsheim		11 Nierstein		Nummer		
	Abfuhr in Tonnen in den schweizer, französischen und deutschen Rheinhäfen													
	Berg	Tal	Berg	Berg	Tal	Berg	Berg	Tal	Berg	Tal	Berg		Tal	
437	134 895	577 024	Neckar 26 767	4 839	64 210	Neckar <sup>2)</sup>	—	25 337	53 147	—	40 373	129	41 796	
—	25	31	—	—	—	—	—	—	—	—	—	—	—	98e
—	—	—	—	—	—	—	—	—	—	—	—	—	—	98f
—	475	3 721	5 572	—	—	—	—	—	87	—	—	—	—	98g
—	—	—	—	—	—	—	—	—	—	—	—	—	—	99/102
—	154	576	—	—	6 350,5	—	1	16	—	—	—	—	1	103
—	—	1 457	—	—	2 933,5	—	—	—	—	—	—	—	—	104a
—	—	7	—	—	—	—	—	—	—	—	—	—	—	104b
—	—	—	—	—	228	—	—	—	—	—	—	—	—	104c
—	—	435	1	—	—	—	—	558	—	—	—	—	—	104d
—	871	12 599	1 447	1 075	33 930	—	41	236	15	373	—	—	—	104e
—	—	—	—	—	—	—	—	—	—	—	—	—	—	105/107
—	—	1 606	—	—	—	—	6	1 554	—	—	—	—	—	108/112
—	—	573	—	—	0,5	—	—	—	—	—	—	—	—	113/118
—	—	1 679	—	—	—	—	—	17	—	—	—	—	—	119/131
—	—	297	—	—	—	—	—	—	—	—	—	—	—	132
—	6	1 389	—	—	128,5	—	1	74	—	3	11	—	—	133/134
—	52	42 898	5	—	857	—	2	1 233	—	—	—	—	—	135/139
—	—	128	—	—	—	—	—	—	—	1 780	—	—	—	140
—	—	1	—	—	2	—	—	43	—	713	—	—	—	141
—	1	100	—	—	1	—	—	8	—	—	—	—	—	142/143
—	—	41	—	—	—	—	—	—	—	—	—	—	—	144/147
—	2 336	2 222	—	—	—	—	—	21	—	—	—	—	—	148/149a
—	—	665	—	—	82,5	—	—	—	—	—	—	—	—	148/149b
—	204	34	—	—	—	—	—	—	—	—	—	—	—	148/149c
—	—	602	—	—	—	—	—	—	—	—	—	—	—	148/149d
—	—	—	—	—	—	—	—	—	—	—	—	—	—	148/149e
—	110	441	—	—	—	—	—	—	—	—	—	—	—	148/149f
—	179	1 886	—	—	458,5	—	—	2 656	—	—	—	—	—	148/149g
—	193	1 913	—	33	158,5	—	—	7	—	—	—	—	—	148/149h
—	51	2 584	—	—	110	—	7	242	—	—	—	—	3	148/149i
—	64	1 350	—	—	5	—	—	18	—	—	—	—	—	150/155
—	—	—	—	—	—	—	—	—	—	—	—	—	—	156/157
—	292	5 810	—	—	478	—	4	73	—	45	—	—	—	158/168
—	—	26	—	—	—	—	—	—	—	—	—	—	—	169/174
—	—	—	—	—	—	—	—	—	—	—	—	—	—	175/180
—	—	878	—	—	—	—	—	—	—	—	—	—	—	181
—	—	—	—	—	—	—	—	—	—	—	—	—	—	182
—	—	—	—	—	—	—	—	—	—	—	—	—	—	183/186
—	78	2883	10	—	133,5	—	27	357	3	40	3	1	1	187
—	1	421	—	684	14,5	—	4	85	—	—	3	12	12	188
—	133	856	31	—	3	—	23	13	—	20	1	1	1	189
437	140 120	667 133	33 833	6 631	110 084,5	—	—	25 453	60 446	18	43 347	147	41 817	
1 397	95 317	306 213	10 824	—	—	—	—	6 675	51 224	20301	26 320	93	23 835	
—	—	—	—	—	—	—	—	—	—	—	—	—	—	65a
—	—	—	—	—	—	—	—	—	—	—	—	—	—	65b
—	—	—	—	—	—	—	—	—	—	—	—	—	—	65c
—	—	—	—	—	—	—	—	—	—	—	—	—	—	65d
—	—	3 551	—	—	—	—	—	—	—	—	—	—	—	65e
—	—	—	—	—	—	—	—	—	—	—	—	—	—	65f
—	—	—	—	—	—	—	—	—	—	—	—	—	—	65g
—	—	3 551	—	—	—	—	—	—	—	—	—	—	—	



Nummer	Güterverzeichnis	12 Weisenau		13 Gustavsburg <sup>1)</sup>		14 Mainz		15 Biebrich		16 Schierstein		17 Budenheim	
		Abfuhr in Tonnen in den deutschen Rheinhäfen											
		Berg	Tal	Berg	Tal	Berg	Tal	Berg	Tal	Berg	Tal	Berg	Tal
	<b>I. Lebende Tiere.</b>												
1/7	Lebende Tiere (Stückzahl)	—	—	—	—	—	—	—	—	—	—	—	—
	<b>II. Nahrungsmittel und Getränke.</b>												
8/10	Fleisch, einschl. Geflügel u. Wild, nicht lebend	—	—	—	—	43	17	—	4	—	—	—	—
11	Speisefette	—	—	—	—	307	61	54	47	—	—	—	—
12	Margarine u. andere Kunstbutter	—	—	—	—	97	15	4	7	—	—	—	—
13	Milch	—	—	—	—	8	8	—	8	—	—	—	—
14/15	Naturbutter, Käse	—	—	—	—	1	2	1	3	—	—	—	—
16	—	—	—	—	—	—	—	—	—	—	—	—	—
17	Fische, Schaltiere und Muscheln	—	—	—	—	22	18	4	7	—	—	—	—
18/19	—	—	—	—	—	—	—	—	—	—	—	—	—
20	Weizen	—	—	—	—	360	15	—	—	—	—	—	—
21	Roggen	—	—	—	—	620	488	—	—	—	—	—	—
22	Gerste	—	—	—	—	136	3 566	—	—	—	—	—	—
23	Hafer	—	—	—	—	65	46	—	—	—	—	—	—
24	Mais	—	—	—	—	—	—	—	—	—	—	—	—
25	Andere Getreidearten	—	—	—	—	—	—	—	—	—	—	—	—
26	Reis	—	—	—	—	32	199	—	—	—	—	—	—
27/28	Mehl aus Getreide, Reismehl u. andere Müllexerzeugnisse	—	—	—	—	1 718	174	10	5	—	—	—	—
29	Malz	—	—	—	—	—	380	—	—	—	—	—	—
30	—	—	—	—	—	—	—	—	—	—	—	—	—
31	Frisches Gemüse	—	—	—	—	—	2	—	1	—	—	—	—
32/33	Getrocknete Hülsenfrüchte, getrocknetes Gemüse	—	—	—	—	73	248	—	—	—	—	—	—
34	Kartoffeln	—	—	—	—	1	3	—	1	—	—	—	—
35	Obst, frisch und getrocknet	—	—	—	—	23	38	3	32	—	—	—	—
36	Kaffee	—	—	—	—	62	1	—	11	—	—	—	—
37/38	Kakao roh oder zubereitet; Schokolade	—	—	—	—	2	37	1	29	—	—	—	—
39	Tee	—	—	—	—	18	2	—	1	—	—	—	—
40	Zucker, roh und raffiniert	—	—	—	—	113	221	—	—	—	—	—	—
41	Gewürze	—	—	—	—	3	28	—	1	—	—	—	—
42	Pflanzenöle	—	—	—	—	75	48	30	124	—	—	95	47
43	Salz, i. Rohzstd. od. raffin.	—	—	—	—	50	6	—	2	—	—	—	—
44	Andere Nahrungsmittel	—	—	—	—	62	786	23	190	—	—	—	—
45	Wein	—	—	—	—	2 386	3 061	27	713	—	—	—	—
46	Bier	—	—	—	—	—	1 274	—	42	—	—	—	—
47	Weingeisthaltige Getränke	—	—	—	—	51	423	49	83	—	—	—	—
48	Quellwasser und Mineralwasser	—	—	—	—	—	5	—	3	—	—	—	—
49	Andere Getränke	—	—	—	—	1	2	—	—	—	—	—	—
	<b>III. Rohstoffe oder einfach zubereitete Stoffe.</b>												
50	Häute, roh, gesalzen, gerbt, ab. nicht weit. zugerichtet, roh. Pelzwerk	—	—	—	—	15	24	—	3	—	—	—	—
51	—	—	—	—	—	—	—	—	—	—	—	—	—
52	Knochen und Hornzapfen	—	—	—	—	4	—	—	—	—	—	—	—
53a	Tierisch. Dünger u. Guano	—	—	—	—	—	—	—	1	—	—	—	—
53b	Calciumsuperphosphat	—	—	—	—	—	44	—	11	—	1 143	—	—
53c	Salpetersaures Natron	—	—	—	—	—	—	—	1	—	—	—	—
53d	Schlacken phosphors. Salze	—	—	—	—	955	51	—	—	—	—	—	17
53e	Kalidünger	—	—	—	—	—	—	—	—	—	—	—	—
53/	Andere Düngemittel	—	—	—	—	—	222	—	112	—	—	—	—
54/55	—	—	—	—	—	—	—	—	—	—	—	—	—
56	Futtermittel	—	—	—	—	—	—	—	1	—	—	—	—
57	Kleie	—	—	—	—	—	1	—	—	—	—	—	—
58	Ölkuchen	—	—	—	—	—	50	—	300	—	—	—	—
59	Hopfen	—	—	—	—	—	3	—	—	—	—	—	—
60	Zuckerrüben	—	—	—	—	—	—	—	—	—	—	—	—
61	Sämereien	—	—	—	—	322	722	—	8	—	—	—	—
62	—	—	—	—	—	—	—	—	—	—	—	—	—
	zu übertragen...	—	—	—	—	7 625	12 291	206	1 751	—	1 143	95	64

18 Bingen		19 Oberlahnstein		20 Coblenz		21 Beuel		22 Bonn		23 Wesseling		24 Cöln-Mülheim a. Rh.		Nummer
Berg	Tal	Berg	Tal	Berg	Tal	Berg	Tal	Berg	Tal	Berg	Tal	Berg	Tal	
Abfuhr in Tonnen in den deutschen Rheinhäfen														
—	—	—	—	—	—	—	—	—	—	—	—	—	—	1/7
—	—	—	—	15	54	—	—	4	1	—	—	257	347	8/10
3	49	—	—	51	12	—	—	40	12	—	—	974	261	11
—	10	—	—	8	28	—	—	8	6	—	—	89	26	12
1	—	—	—	22	11	—	—	—	—	—	—	186	195	13
—	1	—	—	10	15	—	—	76	200	—	—	110	20	14/15
—	—	—	—	—	—	—	—	—	—	—	—	—	—	16
—	2	—	—	40	10	—	—	20	13	—	—	141	22	17
—	—	—	—	—	—	—	—	—	—	—	—	—	—	18/19
50	21	—	—	—	—	—	—	—	—	—	—	14 379	4 094	20
470	2 682	—	—	—	442	—	—	—	—	—	—	2 201	4 528	21
—	182	—	—	—	—	—	—	—	—	—	—	200	648	22
—	—	—	—	—	31	—	—	—	—	—	—	862	606	23
—	—	—	—	—	—	—	—	—	—	—	—	4	103	24
—	—	—	—	—	—	—	—	5	1	—	—	—	—	25
—	9	—	—	—	1	—	—	—	3	—	—	150	3	26
3	12	—	—	560	78	—	—	114	301	45	—	12 982	7 773	27/28
—	—	—	—	—	6	—	—	—	1	—	—	239	—	29
—	—	—	—	—	9	—	—	2	1	—	—	124	—	30
—	—	—	—	—	—	—	—	—	—	—	—	—	—	31
—	1	—	—	11	14	—	—	4	—	—	—	879	2911	32/33
2	—	—	—	—	28	—	—	—	2	—	—	15	1	34
1	1	—	—	9	461	—	—	1	4	—	—	750	165	35
4	2	—	—	6	14	—	—	22	3	—	—	114	51	36
9	—	—	—	3	8	—	—	11	1	—	—	152	116	37/38
—	—	—	—	—	—	—	—	—	—	—	—	2	2	39
14	4	—	—	49	5	—	—	57	33	—	—	894	1 222	40
—	—	—	—	1	30	—	—	—	—	—	—	43	12	41
47	4	1	—	16	4	—	—	—	—	—	—	1 226	258	42
—	—	—	—	—	—	—	—	—	—	—	—	65	—	43
1	2	—	—	—	—	—	—	1	1	—	—	—	—	43
21	70	—	—	34	155	—	—	39	44	—	—	1 774	278	44
2 657	3 753	—	—	806	4 443	—	—	35	135	—	—	466	1 134	45
—	—	—	—	15	—	—	—	15	8	—	—	76	28	46
59	143	—	—	36	92	—	—	7	19	—	—	253	102	47
—	—	—	—	—	35	—	—	—	—	—	—	—	—	48
—	—	—	—	—	19	—	—	—	—	—	—	3	—	49
—	—	—	—	—	—	—	—	—	—	—	—	—	—	—
—	5	—	—	5	20	—	—	8	—	—	—	98	25	50
—	—	—	—	—	—	—	—	—	—	—	—	—	—	51
—	—	—	—	—	—	—	—	—	—	—	—	—	—	52
1	—	—	—	—	—	—	—	—	4	—	—	2	—	53a
—	—	—	—	—	—	—	—	—	—	—	—	—	—	53b
—	—	—	—	—	—	—	—	—	—	—	—	1	58	53c
—	—	—	—	—	—	—	—	—	—	—	—	—	301	53d
—	—	—	—	—	—	—	—	—	—	—	—	13	5	53e
—	—	—	—	2	200	—	—	—	—	—	—	4	3 291	53f
—	—	—	—	—	—	—	—	—	—	—	—	—	—	54/55
—	—	—	—	—	—	—	—	—	—	—	—	53	—	56
—	2	—	—	—	—	—	—	—	—	—	—	1 495	3 662	57
—	—	—	—	—	—	—	—	—	—	—	—	—	—	58
—	—	—	—	—	—	—	—	—	—	—	—	12	18	59
—	—	—	—	—	—	—	—	—	—	—	—	—	—	60
3	—	—	—	—	—	—	—	1	1	—	—	28	22	61
—	—	—	—	—	—	—	—	—	—	—	—	—	—	62
3 303	6 952	—	—	1 084	6 240	—	—	470	794	45	—	41 316	32 888	

Nummer	Güterverzeichnis	12 Weisenau		13 Gustavsburg <sup>1)</sup>		14 Mainz		15 Biebrich		16 Schierstein		17 Budenheim	
		Berg	Tal	Berg	Tal	Berg	Tal	Berg	Tal	Berg	Tal	Berg	Tal
<b>Abfuhr in Tonnen in den deutschen Rheinhäfen</b>													
	Übertrag ...					7 625	12 291	206	1 751		1 143	95	64
63	Harze, Gummi u. Pflanzenwachs .....					183	23	37	101				
64	Rohtabak .....					10	8	4	13				
65a	Eisenbahnschwellen aus Holz .....												
65b	Grubenholz .....				126		110						
65c	Brennholz .....						2						
65d	Edelhölzer .....								1				
65e	Andere Hölzer als Edelhölzer, nicht geschält ..						98 310				28 896		
65f	Bauholz, Schreinereiholz, Tischlereiholz, gesägt, gehobelt, Balken .....					1 070	379		105				
65g	Anderes Holz .....						202						
66													
67	Farbhölzer, Gerbrinden u. and. Farb- u. Gerbstoffe aus der Pflanzenwelt ..												
68	Zellstoff .....						3						
69	Kupfererze .....						46						
70a	Eisenerze .....												
70b	Schwefelkies .....						5 541						
71	Bleierze .....												
72	Zinkerze .....												
73	Manganerze .....												
74/75	Andere Erze .....												
76	Aluminium .....												
77	Kupfer .....								4				
78													
79a	Roheisen, Rohstahl .....				180						2		
79b	Luppen aus Eisen und Stahl; gezogener Gussstahl .....												
79c	Alteisen, Eisen- u. Stahlbruch .....						671	500	313				
80													
81	Blei .....					32	174	113	6				
82	Zink .....						5		3				
83	Andere unedle Metalle im Rohzustand .....									11			
84, 85													
86a	Pflastersteine .....									2			
86b	Andere rohe oder einfach behauene Steine .....						4		13				
86c	Natürl. fester Asphalt ..						2		4				
87a	Petroleum u. andere Mineralöle, roh und Rückstände .....					93	71	3	22				
87b	Derivate der Mineralöle ..					17	2						
88a	Steinkohlen .....		180			850	1						
88b	Steinkohlenkoks .....												
88c	Steinkohlenbriketts .....												
88d	Braunkohle .....												
88e	Braunkohlenbriketts .....												
88f	Rückstände der Kohlendestillation .....								6				
88g	Torf .....												
89	Kalk .....					3			2				151 979
90	Zement .....	2 315	55 231			15 782	170 986		4				
91													
92	Wolle .....					3	5		5				
93													
94	Baumwolle .....						1		3				
95	Jute .....												
96	Hanf und Flachs .....					1	1						
97	Andere Textilrohstoffe ..												
98a	Lumpen und Abfälle .....					8			43				
98b	Erde (Heide-, Gartenerde), Lehm, Sand, Mergel .....					1	301						
98c	Erde für Steingut, Töpfererde, Kaolin (Porzellanerde, Schamotte, Ton ..					2			1				
98d	Farberden (einschl. Kreide) Graphit .....					9	273		39				
	zu übertragen ...	2 315	55 411		306	25 689	289 412	863	2 454		30 039	95	152 043

18 Bingen		19 Oberlahnstein		20 Coblenz		21 Beuel		22 Bonn		23 Wesseling		24 Cöln-Mülheim a. Rh.		Nummer
Berg	Tal	Berg	Tal	Berg	Tal	Berg	Tal	Berg	Tal	Berg	Tal	Berg	Tal	
Abfuhr in Tonnen in den deutschen Rheinhäfen														
3 303	6 952	—	—	1 084	6 240	—	—	470	794	45	—	41 316	32 888	
—	—	—	—	1	1	—	—	1	—	—	—	270	77	63
—	—	—	—	49	84	—	—	14	25	—	—	548	112	64
—	2 647	—	—	—	—	—	—	—	—	—	—	—	—	65a
—	80	—	—	—	—	—	—	—	—	—	—	—	—	65b
—	—	—	—	—	—	—	—	5	15	—	—	668	—	65c
—	—	—	—	—	—	—	—	—	—	—	—	—	—	65d
—	1 590	—	1 804	3	1 115	—	—	—	—	—	447	3	3	65e
—	1 490	—	—	103	7	—	—	—	75	—	—	33	323	65f
—	—	—	—	—	—	—	—	—	—	—	—	—	3	65g
—	—	—	—	—	—	—	—	—	—	—	—	—	—	66
—	—	—	—	106	101	—	—	—	—	—	—	6	—	67
—	—	—	—	—	—	—	—	—	—	—	—	18	141	68
—	—	2 255	68 448	—	—	—	—	—	—	—	—	—	5 608	69
1	—	—	—	—	—	—	—	—	—	—	—	—	—	70a
—	—	—	—	—	—	—	—	—	—	—	—	—	419	70b
—	—	—	—	—	—	—	—	—	—	—	—	—	345	71
—	8 352	—	—	—	—	—	—	—	—	—	—	—	—	72
—	—	—	—	—	—	—	—	—	—	—	—	—	—	73
—	—	—	—	—	—	—	—	—	—	—	—	40	51	74/75
—	—	—	—	—	—	—	—	—	—	—	—	197	1 789	76
—	—	—	—	—	—	—	—	—	—	—	—	290	7 120	77
—	—	—	—	—	—	—	—	16	—	—	—	4	20	78
1	198	—	—	—	—	—	—	—	—	—	—	36	29	79a
—	—	—	—	21	51	—	—	4	15	—	—	1 316	300	79c
—	—	—	—	—	—	—	—	4	4	—	—	230	1 093	80
—	—	—	—	—	1	—	—	—	—	—	—	187	110	81
—	—	—	—	—	—	—	—	—	—	—	—	—	—	82
—	—	—	—	—	—	—	—	9 763	—	—	—	—	12 803	83
—	38 443	—	5 288	—	—	—	—	35 647	—	—	—	309	62 724	84/85
—	—	—	—	—	—	—	—	—	—	—	—	15	2	86a
—	—	—	—	—	—	—	—	—	—	—	—	—	—	86b
2	1	—	—	23	13	—	—	7	3	—	—	1 453	324	86c
—	—	—	—	—	—	—	—	—	—	—	—	19	2	87a
364	452	—	—	—	—	—	—	—	—	—	144	1 312	551	87b
—	—	—	—	—	—	—	—	—	10	—	—	—	266	88a
—	—	—	—	—	—	—	—	—	2	—	—	—	546	88b
—	—	—	—	—	—	—	—	—	—	45 515	5 200	14 645	1 158	88c
—	—	—	—	—	—	—	—	—	—	1251 833	98 134	3	—	88d
—	—	—	—	—	—	—	—	—	—	—	—	17	20	88e
—	—	—	—	—	—	—	—	—	—	—	—	1	—	88f
—	3 629	—	2 347	—	13	—	—	5	1	—	1 525	1	14	89
—	—	—	—	—	3	3 165	7 763	—	20	—	—	1	2	90
1	2	—	—	—	20	—	—	—	1	—	—	—	1	91
—	—	—	—	—	—	—	—	—	—	—	—	—	—	92
—	5	—	—	1	20	—	—	—	1	—	—	76	105	93
—	—	—	—	—	—	—	—	68	124	—	—	45	—	94
—	—	—	—	—	—	—	—	—	—	—	—	17	1	95
—	—	—	—	—	—	—	—	—	—	—	—	4	—	96
—	—	—	—	—	195	—	—	—	60	—	—	21	3 369	97
—	—	—	—	—	—	—	—	—	—	—	—	—	40	98a
—	—	—	—	—	—	—	10 025	1	—	—	—	—	—	98b
—	—	—	—	—	650	—	—	—	4	62	600	12 807	1 312	99a
—	—	—	—	3	38	—	—	1	—	—	—	464	1 313	99b
3 662	63 841	2 255	77 887	1 994	8 552	3 165	63 198	596	1 154	1297 455	106 050	76 434	134 984	99c

Nummer	Güterverzeichnis	12 Weisenau		13 Gustavsburg <sup>1)</sup>		14 Mainz		15 Biebrich		16 Schierstein		17 Budenheim	
		Abfuhr in Tonnen in den deutschen Rheinhäfen											
		Berg	Tal	Berg	Tal	Berg	Tal	Berg	Tal	Berg	Tal	Berg	Tal
	Übertrag...	2 315	55 411	—	206	25 689	289 412	863	2 454	—	30 039	95	152 042
98e	Andere Erden .....	—	—	—	—	—	—	—	—	—	—	—	—
98f	Schlacken (ohne Thomasmehl) .....	—	—	—	—	—	—	—	10	—	—	—	—
98g	Andere Rohstoffe oder einfach zubereitete Stoffe .....	—	—	—	—	141	38	—	46	—	—	—	—
	<b>IV. Fertigwaren.</b>												
99,102	.....	—	—	—	—	—	—	—	—	—	—	—	—
103	Farben, Färbemittel, Lacke .....	—	—	—	—	138	378	24	1 250	—	—	—	—
104a	Soda aller Art .....	—	—	—	—	21	13	—	9	—	—	—	—
104b	Bitter- und Glaubersalz .....	—	—	—	—	—	—	—	—	—	—	—	—
104c	Salzsäure .....	—	—	—	—	—	357	—	—	—	—	—	—
104d'	Teer, Teeröl u. ihre Derivate (Benzol usw.), Pech, Naphtalin usw. ....	—	—	—	—	—	34	—	5	—	—	—	—
104e	Andere chemische Erzeugnisse .....	—	—	—	600	407	4 299	64	558	—	—	—	248
105/107	.....	—	—	—	—	—	—	—	—	—	—	—	—
108/112	Häute, Felle u. Leder, zugerichtet; Waren daraus .....	—	—	—	—	11	25	2	55	—	—	—	—
113/118	Garne und Seilerwaren .....	—	—	—	—	—	14	—	1	—	—	—	—
119/131	Gewebe, Wäsche und Kleidungsstücke. ....	—	—	—	—	—	32	—	12	—	—	—	—
132	Kautschukwaren .....	—	—	—	—	—	—	—	27	—	—	—	—
133/134	Holzmöbel und andere Holzwaren .....	—	—	—	—	12	170	2	157	—	—	—	—
135/139	Papier, Pappe und Waren daraus .....	—	—	—	—	65	824	2	112	—	—	—	—
140	Waren aus Marmor, aus Gips, aus Zement und aus Stein .....	—	—	—	—	—	3	—	2 312	—	—	—	—
141	Ziegelsteine, Backsteine, Wandplatten Röhren mit Ausnahme derjenigen aus Fayence oder Porzellan .....	—	—	—	—	—	6	—	5	—	—	—	—
142/143	Fayence od. Porzellan; and. Töpferwaren .....	—	—	—	—	1	6	—	25	—	—	—	—
144/147	Glaswaren; Spiegel, Fensterglas, Trinkgläser, andere Glaswaren .....	—	—	—	—	—	12	—	21	—	—	—	—
148/149a	Eisen u. Stahl in Stäben u. Bandeisengeformt oder nicht, eiserne Balken .....	—	—	—	—	12	44	1	468	—	—	—	—
148/149b	Brücken- u. andere Bauteile (Konstruktionsteile) .....	—	—	—	—	—	8	—	—	—	—	—	—
148/149c	Platten und Bleche aus Eisen und Stahl und Weissblech .....	—	—	—	—	—	1	—	4	—	—	—	—
148/149d	Schienen i. Eis. od. Stahl u. ih. Zubehört. ....	—	—	—	—	—	1	—	—	—	—	—	—
148/149e	Eisenbahnschwellen, eiserne .....	—	—	—	—	—	—	—	—	—	—	—	—
148/149f	Achsen, Bandagen, Räder für rollendes Eisenbahnmaterial .....	—	—	—	—	—	—	—	2	—	—	—	—
148/149g	Rohre, Röhren u. Säulen aus Eisen und aus Stahl .....	—	—	—	—	21	2	—	1	—	—	—	—
148/149h	Eisen- und Stahldraht in Ringen .....	—	—	—	—	—	6	—	3	—	—	—	—
148/149i	Andere Eisen- und Stahlwaren .....	—	—	3	—	32	252	3	49	—	—	—	—
150/155	Waren aus unedlen Metallen ausser Eisen und Stahl .....	—	—	—	—	78	46	7	45	—	—	—	—
156/157	.....	—	—	—	—	—	—	—	—	—	—	—	—
158/168	Maschinen, mechanische Vorrichtungen, Werkzeuge und Teile davon .....	—	—	—	15	26	109	1	119	—	—	—	—
169/174	Fahrzeuge aller Art, Schiffe und Boote .....	—	—	—	—	—	1	1	4	—	—	—	—
175/180	.....	—	—	—	—	—	—	—	—	—	—	—	—
181	Andere Fertigerzeugnisse .....	—	—	—	—	—	2	—	15	—	—	—	—
182	.....	—	—	—	—	—	—	—	—	—	—	—	—
	<b>V. Gold und Silber, unverarbeitet und Gold- und Silbermünzen.</b>												
183/186	.....	—	—	—	—	—	—	—	—	—	—	—	—
187	Waren, der. Versand v. untergeordnet. Bedeutung ist (s. Güterverzeichnis). ....	—	—	—	—	167	1 791	19	155	—	—	—	—
188	Stückgüter im Einzelgewicht von weniger als 250 kg .....	—	—	—	—	36	170	1	61	—	—	—	—
189	Umschliessungen, gearbuchtet .....	—	—	—	—	62	1 282	15	108	—	—	—	—
	<b>Summe der Güter-Abfuhr.</b>	<b>2 315</b>	<b>55 411</b>	<b>3</b>	<b>921</b>	<b>26 919</b>	<b>299 339</b>	<b>1 005</b>	<b>8 093</b>	<b>—</b>	<b>30 039</b>	<b>95</b>	<b>152 291</b>
	1923: ..	5 085	54 040	—	—	40 127	222 707	2 591	8 673	154	25 485	300	115 283
	<b>Darunter Flossverkehr:</b>												
65a	Eisenbahnschwellen aus Holz .....	—	—	—	—	—	—	—	—	—	—	—	—
65b	Grubenholz .....	—	—	—	—	—	—	—	—	—	—	—	—
65c	Brennholz .....	—	—	—	—	—	—	—	—	—	—	—	—
65d	Edelhölzer .....	—	—	—	—	—	—	—	—	—	—	—	—
65e	And. Hölzer als Edelh., nicht geschält. ....	—	—	—	—	—	98 310	—	—	—	28 434	—	—
65f	Bauholz, Schreinerholz, Tischlereiholz gesägt, gehobelt, Balken .....	—	—	—	—	—	270	—	—	—	—	—	—
65g	Anderes Holz .....	—	—	—	—	—	—	—	—	—	—	—	—
	<b>Summe des Flossholzes.</b>	—	—	—	—	—	98 580	—	—	—	28 434	—	—

18 Bingen		19 Oberlahnstein		20 Coblenz		21 Beuel		22 Bonn		23 Wesseling		24 Cöln-Mülheim a. Rh		Nummer
Abfuhr in Tonnen in den deutschen Rheinhäfen														
Berg	Tal	Berg	Tal	Berg	Tal	Berg	Tal	Berg	Tal	Berg	Tal	Berg	Tal	
3 662	63 841	2 255	77 887	1 994	8 552	3 165	63 198	596	1 154	1297 455	106 050	76 434	134 984	
												16		98e
				200	500							586	24	98f
	76			2	5							170	4 250	98g
														99/102
				22	31			65	46			2 716	8 963	103
					1			8	1			453	6 843	104a
												29	6 469	104b
1								2						104c
				1	6			2	4			64	264	104d
45	1 869			23	10			29	158	419	238	4 968	9374	104e
														105/107
36	112			3	10			5	31			125	76	108/112
					2				6			47	201	113/118
				3	17							315	249	119/131
												8	164	132
	6			30	54			63	44			176	366	133/134
	3			30	537			57	89			977	5 997	135/139
				5	581				69			8	233	140
			300		1			79	737			35	6 035	141
				16	832				796			196	9 960	142/143
				9	4			49	38			132	2 376	144/147
1				14	13			46	26			1 000	20 680	148/149a
												1	730	148/149b
								1	6			58	4 137	148/149c
	9				520							3	913	184/149d
												1		148/149e
												3	29	148/149f
				3	9			4	5			348	7 246	148/149g
3	269	193						2	15			819	33 033	148/149h
26	36			137	256			2	108			1 872	20 157	148/149i
3	26			2	38			7	24			967	2 293	150/155
														156/157
9	35			18	16			6	17			3 106	15 549	158/168
					1							11	297	169/174
														175/180
				8	11							273	433	181
														182
														183/186
85	181			97	183			5	13			484	797	187
8	2			850	65			53	237			1988	2 336	188
24	3			482	41			91	58			2 018	3 034	189
3 903	66 468	2 450	78 187	3 949	12 296	3 165	63 198	1 172	3 676	1297 874	106 734	100 407	309 098	
2 534	27 650	7 257	25 117	13 551	986			3 633	7 093	484 639	421 721	174 326	537 019	
														65a
														65b
														65c
														65d
														65e
														65f
														65g

Nummer	Güterverzeichnis	Abfuhr in Tonnen in den deutschen Rheinhäfen									
		25 Leverkusen		26 Reisholz		27 Neuss		28 Düsseldorf		29 Crefeld	
		Berg	Tal	Berg	Tal	Berg	Tal	Berg	Tal	Berg	Tal
	<b>I. Lebende Tiere.</b>										
1/7	Lebende Tiere (Stückzahl)	—	—	—	—	—	—	—	—	—	—
	<b>II. Nahrungsmittel und Getränke.</b>										
8/10	Fleisch, einschl. Geflügel u. Wild, nicht lebend..	—	—	—	—	—	40	61	—	—	
11	Speisefette .....	—	—	—	4	—	295	24	37	—	
12	Margarine u. andere Kunstbutter .....	—	—	—	—	—	17	4	—	—	
13	Milch .....	—	—	—	—	—	47	19	6	—	
14/15	Naturbutter, Käse .....	—	—	—	—	—	16	15	3	5	
16	.....	—	—	—	—	—	—	—	—	—	
17	Fische, Schalthiere und Muscheln .....	—	—	—	—	—	61	38	—	1	
18/19	.....	—	—	—	—	—	—	—	—	—	
20	Weizen .....	—	—	40	5 151	300	4 251	1 538	787	673	
21	Roggen .....	—	—	—	3 057	667	1 629	1 226	1 060	1 587	
22	Gerste .....	—	—	—	—	—	—	—	—	—	
23	Hafer .....	—	—	—	—	—	1	—	—	—	
24	Mais .....	—	—	—	—	—	6	—	1	—	
25	Andere Getreidearten .....	—	—	—	—	—	—	—	—	—	
26	Reis .....	—	—	—	—	193	59	5	—	—	
27/28	Mehl aus Getreide, Reismehl u. andere Mülleerzeugnisse .....	—	—	319	110	10 397	2 333	6 829	3 231	4 772	
29	Malz .....	—	—	—	—	—	33	—	—	4	
30	.....	—	—	—	—	—	—	—	—	—	
31	Frisches Gemüse .....	—	—	—	—	—	10	—	—	—	
32/33	Getrocknete Hülsenfrüchte, getrocknetes Gemüse, .....	—	—	—	22	10	88	523	—	119	
34	Kartoffeln .....	—	—	—	—	—	1	—	—	—	
35	Obst, frisch und getrocknet	—	—	—	—	—	362	74	3	—	
36	Kaffee .....	—	—	—	5	—	205	25	25	10	
37/38	Kakao roh oder zubereitet, Schokolade .....	—	—	—	—	—	345	36	8	—	
39	Tee .....	—	—	—	—	—	9	2	—	—	
40	Zucker, roh und raffiniert	—	—	—	504	9 504	116	90	4	—	
41	Gewürze .....	—	—	—	—	—	38	34	—	—	
42	Pflanzenöle .....	—	—	191	499	502	829	179	154	—	
43	Salz, i. Rohstd. od. raffin.	—	—	—	—	—	12	—	—	—	
44	Andere Nahrungsmittel	—	—	—	—	—	617	228	1 362	8	
45	Wein .....	—	—	—	—	—	716	147	—	1	
46	Bier .....	—	—	—	—	—	—	33	—	—	
47	Weingeisthaltige Getränke	—	—	—	—	—	1 006	56	41	2	
48	Quellwasser und Mineralwasser .....	—	—	—	—	—	—	—	—	—	
49	Andere Getränke .....	—	—	—	—	—	1	—	—	—	
	<b>III. Rohstoffe oder einfach zubereitete Stoffe.</b>										
50	Häute, roh, gesalzen, gegerbt, ab. nicht weit, zugerichtet, roh. Pelzwerk .....	—	—	—	—	—	82	25	—	—	
51	.....	—	—	—	—	—	—	—	—	—	
52	Knochen und Hornzapfen	—	—	—	—	—	—	—	—	—	
53a	Tierisch. Dünger u. Guano	—	—	—	—	—	—	—	2 265	—	
53b	Calciumsuperphosphat .....	—	—	—	—	—	6	—	—	—	
53c	Salpetersaures Natron .....	—	—	—	—	—	—	—	—	—	
53d	Schlacken phosphors. Salze	—	—	—	—	—	—	18	—	—	
53e	Kalidünger .....	—	—	—	—	—	—	1	795	—	
53/	Andere Düngemittel .....	487	276	—	—	—	—	—	—	—	
54/55	.....	—	—	—	—	—	—	—	—	—	
56	Futtermittel .....	—	—	—	—	938	122	11	—	—	
57	Kleie .....	—	—	—	1 080	10 245	2 236	6 500	1 185	7 527	
58	Ölkuchen .....	—	—	7 490	550	14 936	—	—	—	—	
59	Hopfen .....	—	—	—	—	—	—	—	—	—	
60	Zuckerrüben .....	—	—	—	—	498	—	—	—	—	
61	Sämereien .....	—	—	30	—	185	36	5	15	—	
62	.....	—	—	—	—	—	—	—	—	—	
	zu übertragen...	487	276	640	7 640	21 869	40311	20 121	14 148	12 523	
										9 937	

30 Uerdingen		31 Rheinhausen		32 Duisburg		Zum Rhein- Herne-Kanal	33 Homberg		34 Alsum mit Schwelgern		35 Walsum		Nummer
Berg	Tal	Berg	Tal	Berg	Tal	Tal	Berg	Tal	Berg	Tal	Berg	Tal	
—	—	—	—	—	—	—	—	—	—	—	—	—	1/7
6	—	—	—	120	47	—	—	—	—	—	—	—	8/10
26	3	—	—	1 527	32	—	—	—	—	—	—	—	11
79	—	—	—	—	—	—	—	—	—	—	—	—	12
—	—	—	—	—	—	—	—	—	—	—	—	—	13
—	—	—	—	—	—	—	—	—	—	—	—	—	14/15
—	—	—	—	—	—	—	—	—	—	—	—	—	16
2	4	—	—	3	3	—	—	—	—	—	—	—	17
1 770	—	—	—	14 549	442	393	—	—	—	—	—	—	18/19
1 777	935	—	—	14 834	3 028	7 554	—	—	—	—	—	—	20
—	—	—	—	258	30	165	—	—	—	—	—	—	21
—	—	—	—	1 324	102	—	—	—	—	—	—	—	22
—	—	—	—	275	—	—	—	—	—	—	—	—	23
—	—	—	—	253	840	—	—	—	—	—	—	—	24
15	—	—	—	50	—	—	—	—	—	—	—	—	25
—	—	—	—	—	—	—	—	—	—	—	—	—	26
105	51	—	—	7 607	5 476	50	—	—	—	—	—	—	27/28
—	—	—	—	—	—	—	—	—	—	—	—	—	29
1	—	—	—	7	—	—	—	—	—	—	—	—	30
—	—	—	—	—	—	—	—	—	—	—	—	—	31
—	214	—	—	—	—	—	—	—	—	—	—	—	32/33
—	—	—	—	—	—	—	—	—	—	—	—	—	34
12	4	—	—	—	—	—	—	—	—	—	—	—	35
130	2	—	—	—	—	—	—	—	—	—	—	—	36
3	16	—	—	—	13	—	—	—	—	—	—	—	37/38
2 401	395	—	—	435	—	—	—	—	—	—	—	—	39
54	9	—	—	—	—	—	—	—	—	—	—	—	40
1 394	152	—	—	—	—	—	—	—	—	—	—	—	41
—	—	—	—	—	24 182	—	—	—	—	—	—	—	42
2 392	39	—	—	160	—	—	—	—	—	—	—	—	43
45	3	—	—	69	1	—	—	—	—	—	—	—	44
—	—	—	—	—	—	—	—	—	—	—	—	—	45
80	1	—	—	—	—	—	—	—	—	—	—	—	46
—	—	—	—	—	—	—	—	—	—	—	—	—	47
—	—	—	—	—	—	—	—	—	—	—	—	—	48
—	—	—	—	—	—	—	—	—	—	—	—	—	49
—	—	—	—	61	21	—	—	—	—	—	—	—	50
—	—	—	—	30	—	—	—	—	—	—	—	—	51
—	—	—	—	—	—	—	—	—	—	—	—	—	52
—	—	—	—	—	31	—	—	—	—	—	—	—	53a
—	—	—	—	385	—	—	—	—	—	—	—	—	53b
—	—	—	—	8	7 469	1 208	—	—	53 507	20 827	—	—	53c
—	—	—	—	—	63 963	721	—	—	—	—	—	—	53d
1	1	—	—	2 424	22 185	—	—	—	592	13 676	2 955	952	53e
—	—	—	—	—	—	—	—	—	—	—	—	—	53f
—	—	—	—	—	—	—	—	—	—	—	—	—	54/55
—	—	—	—	—	—	—	—	—	—	—	—	—	56
3	—	—	—	—	—	—	—	—	—	—	—	—	57
7	1 493	—	—	—	172	—	—	—	—	—	—	—	58
—	—	—	—	—	—	—	—	—	—	—	—	—	59
10	11	—	—	—	—	—	—	—	—	—	—	—	60
—	—	—	—	100	—	—	—	—	—	—	—	—	61
—	—	—	—	—	—	—	—	—	—	—	—	—	62
10 313	3 333	—	—	44 479	128 037	10 093	—	—	54 099	34 503	2 955	952	



Nummer	Güterverzeichnis	25. Leverkusen		26. Reisholz		27. Neuss		28. Düsseldorf		29. Crefeld			
		Abfuhr in Tonnen in den deutschen Rheinhäfen											
		Berg	Tal	Berg	Tal	Berg	Tal	Berg	Tal	Berg	Tal		
	Übertrag...	487	276	540	7 640	21 869	40 311	20 121	14 148	12 523	9 937		
63	Harze, Gummi u. Pflanzenwachs	—	—	—	—	—	—	234	73	—	—		
64	Rohtabak	—	—	—	—	1	—	400	76	—	—		
65a	Eisenbahnschwellen aus Holz	—	—	—	—	—	—	13	—	—	—		
65b	Grubenholz	—	—	—	—	—	—	2	—	—	—		
65c	Brennholz	—	—	—	—	—	—	—	—	—	—		
65d	Edelhölzer	—	—	—	—	—	—	—	—	—	—		
65e	Anderer Hölzer als Edelhölzer, nicht geschält	—	—	—	—	—	—	1	493	—	—		
65f	Bauholz, Schreinereiholz, Tischlereiholz, gesägt, gehobelt, Balken	—	—	—	56	—	—	47	84	—	—		
65g	Anderes Holz	—	—	—	—	—	—	—	—	—	—		
66		—	—	—	—	—	—	—	—	—	—		
67	Farbhölzer, Gerbrinden u. and. Farb- u. Gerbstoffe aus der Pflanzenwelt	—	—	—	—	—	—	10	2	18	3		
68	Zellstoff	—	—	—	—	—	—	—	—	—	—		
69	Kupfererze	—	—	—	—	—	—	—	—	—	—		
70a	Eisenerze	—	—	—	—	—	—	—	—	—	—		
70b	Schwefelkies	—	69 927	—	—	—	—	—	—	—	—		
71	Bleierze	—	—	—	—	—	—	—	—	—	—		
72	Zinkerze	—	—	—	—	—	—	3	16	—	—		
73	Manganerze	—	—	—	—	—	—	—	—	—	—		
74/75	Anderer Erze	—	—	—	—	—	—	1	14	—	—		
76	Aluminium	—	—	—	—	—	—	1	44	—	—		
77	Kupfer	—	—	—	—	—	—	—	—	—	—		
78		—	—	—	—	—	—	—	—	—	—		
79a	Roheisen, Rohstahl	—	—	—	—	—	—	51	195	250	250		
79b	Luppen aus Eisen und Stahl; gezogener Gussstahl	—	—	—	—	17	—	96	326	—	—		
79c	Alteisen, Eisen- u. Stahlbruch	—	—	—	—	—	—	6	213	—	—		
80		—	—	—	—	—	—	—	—	—	—		
81	Blei	—	—	—	—	—	—	44	10	—	10		
82	Zink	—	—	108	154	—	3	36	15	—	—		
83	Anderer unedle Metalle im Rohzustand	—	—	—	—	—	—	64	249	—	—		
84/85		—	—	—	—	—	—	—	—	—	—		
86a	Pflastersteine	—	—	—	—	—	—	—	—	—	—		
86b	Anderer rohe oder einfach behauene Steine	—	—	—	—	—	—	1	4 163	—	—		
86c	Natürl., fester Asphalt	—	—	—	—	—	—	32	38	—	—		
87a	Petroleum u. andere Mineralöle, roh und Rückstände	—	—	785	832	—	—	421	88	—	—		
87b	Derivate der Mineralöle	—	—	17 016	430	—	—	1 066	551	—	—		
88a	Steinkohlen	—	—	49	20	129 967	691	437	—	—	—		
88b	Steinkohlenkoks	—	—	—	—	14 586	582	260	302	—	—		
88c	Steinkohlenbriketts	—	—	—	—	—	—	—	—	—	—		
88d	Braunkohle	—	—	—	—	460	—	—	—	—	—		
88e	Braunkohlenbriketts	—	—	—	—	—	—	—	—	—	—		
88f	Rückstände der Kohlen-destillation	—	—	—	—	—	—	2	—	—	—		
88g	Torf	—	—	—	—	—	—	1	2	—	—		
89	Kalk	—	—	—	—	—	—	3	—	—	—		
90	Zement	—	—	—	—	—	—	—	—	—	—		
91		—	—	—	—	—	—	—	—	—	—		
92	Wolle	—	—	—	—	—	—	24	1	—	—		
93		—	—	—	—	—	—	—	—	—	—		
94	Baumwolle	—	—	—	—	—	—	1	55	—	—		
95	Jute	—	—	—	—	—	—	—	15	—	—		
96	Hanf und Flachs	—	—	—	—	—	—	9	—	—	—		
97	Anderer Textilrohstoffe	—	—	—	—	—	—	1	—	—	—		
98a	Lumpen und Abfälle	—	—	—	—	—	185	5	186	5	58		
98b	Erde (Heide-, Gartenerde), Lehm, Sand, Mergel	—	—	—	—	—	424	1	30	—	—		
98c	Erde für Steingut, Töpfer-erde, Kaolin (Porzellan-erde, Schamotte, Ton	—	—	—	—	—	—	6	4	—	—		
98d	Farberden (einschl. Kreide) Graphit	—	—	—	—	—	—	218	95	19	12		
	zu übertragen...	487	70 203	18 498	9 132	166 900	42 196	23 678	21 488	12 815	10 270		

30 Uerdingen		31 Rheinhausen		32 Duisburg		Zum Ebrin- Horst-Kanal	33 Homberg		34 Alsum mit Schwelgern		35 Walsum		Nummer
Berg	Tal	Berg	Tal	Berg	Tal	Tal	Berg	Tal	Berg	Tal	Berg	Tal	
Abfuhr in Tonnen in den deutschen Rheinhäfen													
10 313	3 333	—	—	44 479	128 037	10 093	—	—	54 099	34 503	2 955	952	
4	—	—	—	—	—	—	—	—	—	—	—	—	63
3	—	—	—	14	22	—	—	—	—	—	—	—	64
—	—	—	—	—	330	—	—	—	—	—	—	—	65a
—	—	—	—	—	—	—	—	—	—	—	—	—	65b
—	—	—	—	—	—	—	—	—	—	—	—	—	65c
—	—	—	—	—	—	—	—	—	—	—	—	—	65d
—	—	—	—	—	—	—	—	—	—	—	—	—	65e
—	—	—	—	2 768	395	—	—	—	—	—	—	—	65f
—	—	—	—	1 581	—	—	—	—	—	—	—	—	65g
—	—	—	—	—	—	—	—	—	—	—	—	—	66
—	—	—	—	—	—	—	—	—	—	—	—	—	67
—	—	—	—	2	—	1 068	—	—	—	—	—	—	68
—	—	—	—	252	—	—	—	—	—	—	—	—	69
—	—	—	—	59 894	4 999	72 488	—	—	—	—	—	—	70a
—	2 630	—	—	2 641	—	—	—	—	—	—	—	—	70b
—	—	—	—	352	—	—	—	—	—	—	—	—	71
—	—	—	—	2 699	—	—	—	—	—	—	—	—	72
—	—	—	—	—	—	—	—	—	—	—	—	—	73
—	—	—	—	—	—	—	—	—	—	—	—	—	74/75
—	—	—	—	—	—	—	—	—	—	—	—	—	76
—	—	—	—	—	—	—	—	—	—	—	—	—	77
—	—	—	—	—	—	—	—	—	—	—	—	—	78
175	—	1 860	3 668	28 268	20 685	1 355	—	—	38 357	27 934	5 053	1 240	79a
—	3	664	2 530	12 856	5 2709	2 301	—	—	—	—	338	3 380	79b
—	—	—	—	276	5 099	—	—	—	—	—	—	—	79c
—	—	—	—	—	—	—	—	—	—	—	—	—	80
92	15	—	—	1 314	1 004	—	—	—	—	—	—	—	81
—	—	—	—	466	4 559	—	—	—	—	—	—	—	82
—	—	—	—	—	—	—	—	—	—	—	—	—	83
—	—	—	—	—	—	—	—	—	—	—	—	—	84/85
—	—	—	—	13	4 458	—	—	—	—	—	—	—	86a
—	—	—	465	25	2 042	—	—	—	—	374	—	—	86b
—	—	—	—	—	—	—	—	—	—	—	—	—	86c
—	—	—	—	—	—	—	—	—	—	—	—	—	87a
1	—	—	—	—	—	—	—	—	—	—	—	—	87b
1	—	—	—	5682 201	8104 672	973	409 495	605 125	781 785	1317 150	310 626	343 848	88a
—	—	—	—	332 173	60 544	—	27 573	15 102	60 804	17 651	5 794	6 856	88b
—	—	—	—	4 474	187 684	—	—	—	728	—	3 692	6 359	88c
—	—	—	—	—	—	—	—	—	—	—	—	—	88d
—	—	—	—	—	—	—	—	—	—	—	—	—	88e
—	—	—	—	—	—	—	6 031	—	—	—	8 518	—	88f
—	—	—	—	—	—	—	—	—	—	—	—	—	88g
—	—	—	1 895	—	1 354	279	—	—	—	—	—	—	89
—	—	—	—	—	183	—	—	—	—	—	—	—	90
—	—	—	—	—	—	—	—	—	—	—	—	—	91
—	—	—	—	—	—	—	—	—	—	—	—	—	92
13	—	—	—	—	—	—	—	—	—	—	—	—	93
—	—	—	—	—	—	—	—	—	—	—	—	—	94
—	—	—	—	—	169	—	—	—	—	—	—	—	95
—	—	—	—	—	—	—	—	—	—	—	—	—	96
—	793	—	—	—	—	—	—	—	—	—	—	—	97
—	—	—	—	3	495	—	—	—	—	—	—	—	98a
—	—	40	—	9 413	3 072	3 028	—	—	—	—	—	—	98b
—	—	—	—	—	118	—	—	—	—	—	—	—	98c
2	1	—	—	—	—	—	—	—	—	—	—	—	98d
10 604	6 775	2 564	8 558	6186 164	8582 630	91 585	443 099	620 227	935 773	1397 612	330 976	362 635	

Nummer	Güterverzeichnis	25 Leverkusen		26 Reisholz		27 Neuss		28 Düsseldorf		29 Crefeld	
		Abfuhr in Tonnen in den deutschen Rheinhäfen									
		Berg	Tal	Berg	Tal	Berg	Tal	Berg	Tal	Berg	Tal
	Übertrag...	487	70 203	18 498	9 132	166 900	42 190	23 078	21 488	12 815	10 270
98e	Andere Erden .....	—	—	—	—	—	—	—	2	—	—
98f	Schlacken (ohne Thomasmehl) .....	—	—	—	1 861	—	—	—	31	—	—
98g	Andere Rohstoffe oder einfach zubereitete Stoffe .....	—	79	—	64	—	—	224	229	—	—
	<b>IV. Fertigwaren.</b>										
99/102	.....	—	—	—	—	—	—	—	—	—	—
103	Farben, Färbemittel, Lacke .....	2 177	14 095	12	21	—	150	170	1 186	34	93
104a	Soda aller Art .....	—	—	1 415	2 257	—	3 572	4	1 749	—	—
104b	Bitter- und Glaubersalz .....	—	609	—	—	—	—	1	195	—	—
104c	Salzsäure .....	—	—	—	—	—	—	—	—	—	—
104d	Teer, Teeröl u. ihre Derivate (Benzol usw.), Pech, Naphtalin usw. ....	—	—	—	30	—	—	7	18	—	—
104e	Andere chemische Erzeugnisse .....	7 547	50 938	433	7 685	90	5	592	3 676	19	155
105/107	.....	—	—	—	—	—	—	—	—	—	—
108/112	Häute, Felle u. Leder, zugerichtet; Waren daraus .....	—	—	—	—	—	—	36	18	—	4
113/118	Garne und Seilerwaren .....	—	—	—	—	—	—	94	31	1	—
119/131	Gewebe, Wäsche und Kleidungsstücke. ....	—	—	—	183	—	—	143	49	1	—
132	Kautschukwaren .....	—	—	—	—	—	—	9	71	—	—
133/134	Holzmöbel und andere Holzwaren .....	—	—	—	111	—	6	61	193	—	28
135/139	Papier, Pappe und Waren daraus .....	—	—	1	12	172	661	765	6 244	16	2 074
140	Waren aus Marmor, aus Gips, aus Zement und aus Stein .....	—	—	—	—	—	—	2	37	—	—
141	Ziegelsteine, Backsteine, Wandplatten Röhren mit Ausnahme derjenigen aus Fayence oder Porzellan .....	—	—	—	—	—	—	—	2	—	110
142/143	Fayence od. Porzellan; and. Töpferwaren	—	—	—	—	—	—	17	91	—	—
144/147	Glaswaren: Spiegel, Fensterglas, Trinkgläser, andere Glaswaren .....	—	—	17	908	—	—	33	1 655	—	69
148/149a	Eisen u. Stahl in Stäben u. Bandeisen, geformt oder nicht, eiserne Balken ..	—	—	343	1 546	—	—	1 304	6 036	25	23
148/149b	Brücken- u. andere Bauteile (Konstruktionsteile) .....	—	—	—	420	—	67	13	44	—	—
148/149c	Platten und Bleche aus Eisen und Stahl und Weissblech .....	—	—	—	1 342	—	—	316	30 700	3	—
148/149d	Schienen i. Eis. od. Stahl u. ih. Zubehört.	—	—	—	—	—	42	—	3	—	—
148/149e	Eisenbahnschwellen, eiserne .....	—	—	—	—	—	—	—	—	—	—
148/149f	Achsen, Bandagen, Räder für rollendes Eisenbahnmateriel .....	—	—	—	—	—	—	—	2 504	—	—
148/149g	Rohre, Röhren u. Säulen aus Eisen und aus Stahl .....	—	—	821	13 680	—	—	2 712	57 356	—	—
148/149h	Eisen- und Stahldraht in Ringen .....	—	—	—	—	—	—	232	8 376	—	—
148/149i	Andere Eisen- und Stahlwaren .....	—	—	—	320	33	646	1 728	19 850	1	234
150/155	Waren aus unedlen Metallen ausser Eisen und Stahl .....	—	—	—	—	—	—	21	320	—	—
156/157	.....	—	—	—	—	—	—	—	—	—	—
158/168	Maschinen, mechanische Vorrichtungen, Werkzeuge und Teile davon .....	—	—	—	23	1 170	1 290	546	4 845	16	90
169/174	Fahrzeuge aller Art, Schiffe und Boote	—	—	—	—	—	—	362	343	—	—
175/180	.....	—	—	—	—	—	—	—	—	—	—
181	Andere Fertigerzeugnisse .....	—	—	—	—	—	—	29	60	—	—
182	.....	—	—	—	—	—	—	—	—	—	—
	<b>V. Gold- und Silber, unverarbeitet, und Gold, und Silbermünzen.</b>										
183/186	.....	—	—	—	—	—	—	—	—	—	—
187	Waren, der. Versand v. untergeordnet. Bedeutung ist (s. Güterverzeichnis) ..	—	—	10 095	8 504	38	—	390	437	5	245
188	Stückgüter im Einzelgewicht von weniger als 250 kg .....	—	—	—	—	—	—	260	101	—	—
189	Umschliessungen, gebraucht .....	—	—	2	93	—	40	1 100	1 528	42	1 987
	<b>Summe der Güter-Abfuhr</b>	<b>10 211</b>	<b>135 924</b>	<b>31 637</b>	<b>48 199</b>	<b>168 403</b>	<b>48 681</b>	<b>34 861</b>	<b>169 474</b>	<b>12 978</b>	<b>15 401</b>
	1923...	11 213	50 431	12 874	44 700	27 636	41 471	50 384	53 861	9 037	13 223
	<b>Darunter Flossverkehr:</b>										
65a	Eisenbahnschwellen aus Holz .....	—	—	—	—	—	—	—	—	—	—
65b	Grubenholz .....	—	—	—	—	—	—	—	—	—	—
65c	Brennholz .....	—	—	—	—	—	—	—	—	—	—
65d	Edelhölzer .....	—	—	—	—	—	—	—	—	—	—
65e	And. Hölzer als Edelh., nicht geschält	—	—	—	—	—	—	—	—	—	—
65f	Bauholz, Schreinereiholz, Tischlereiholz, gesägt, gehobelt, Balken .....	—	—	—	—	—	—	—	—	—	—
65g	Anderes Holz .....	—	—	—	—	—	—	—	—	—	—
	<b>Summe des Flossholzes...</b>	<b>—</b>	<b>—</b>	<b>—</b>	<b>—</b>	<b>—</b>	<b>—</b>	<b>—</b>	<b>—</b>	<b>—</b>	<b>—</b>

30 Uerdingen		31 Rheinhausen		32 Duisburg		Zum Rhein- Herne-Kanal	33 Homburg		34 Alsum mit Schwelgern		35 Walsum		Nummer
Berg	Tal	Berg	Tal	Berg	Tal	Tal	Berg	Tal	Berg	Tal	Berg	Tal	
Abfuhr in Tonnen in den deutschen Rheinhäfen													
10 604	6 775	2 564	8 558	6 186 164	8 582 630	91 585	443 099	620 227	935 773	1 397 612	336 976	362 635	
—	—	—	—	—	1 645	607	—	—	—	—	—	—	98e
—	1	—	630	—	6 987	—	—	—	6 709	13 360	9 463	4 925	98f
1	—	—	—	—	—	—	—	—	—	—	—	109	98g
—	—	—	—	—	—	—	—	—	—	—	—	—	99/102
108	368	—	—	138	370	—	—	—	—	—	—	—	103
10	—	—	—	2 551	1 096	—	—	—	—	—	—	—	104a
—	602	—	—	157	1 110	—	—	—	—	—	—	—	104b
—	—	—	—	—	7 520	—	—	—	—	—	—	—	104c
—	—	—	—	8 044	30 939	1 846	—	—	3 038	—	—	—	104d
1 745	1 694	—	—	264	5 213	282	—	—	—	—	—	—	104e
—	—	—	—	—	—	—	—	—	—	—	—	—	105/107
—	2	—	—	—	—	—	—	—	—	—	—	—	108/112
50	—	—	—	—	—	—	—	—	—	—	—	—	113/118
6	13	—	—	—	—	—	—	—	—	—	—	—	119/131
1	1	—	—	—	—	—	—	—	—	—	—	—	132
5	34	—	—	4	22	—	—	—	—	—	—	—	133/134
16	104	—	—	—	1 048	—	—	—	—	—	—	—	135/139
—	—	—	—	—	—	—	—	—	—	—	—	—	140
—	—	—	—	—	1 910	150	—	—	—	—	—	—	141
—	—	—	—	4	—	—	—	—	—	—	—	—	142/143
3	—	—	—	—	332	—	—	—	—	—	—	—	144/147
13	6	3 815	89 561	25 533	256 133	1 661	—	—	29 811	344 176	7 676	25 632	148/149a
5	—	162	779	—	—	—	—	—	—	—	531	8 994	148/149b
—	—	—	490	4 233	150 901	—	—	—	—	—	6 158	85 072	148/149c
—	—	7 206	86 470	14 725	115 035	—	—	—	—	—	1 123	61 111	148/149d
—	—	2 446	11 539	801	3 485	—	—	—	—	—	—	1 280	148/149e
—	—	—	—	2 981	26 439	—	—	—	—	—	419	935	148/149f
—	1	—	—	2 328	40 328	517	—	—	—	131	—	—	148/149g
—	—	4 299	30 398	751	16 566	—	—	—	—	—	4 257	25 614	148/149h
29	505	—	11	456	12 227	475	—	—	—	—	—	131	148/149i
2	17	—	—	423	415	—	—	—	—	—	—	—	150/155
—	—	—	—	—	—	—	—	—	—	—	—	—	156/157
9	259	—	—	145	1 642	—	—	—	—	—	—	—	12 158/168
1	43	—	—	—	—	—	—	—	—	—	—	—	169/174
—	—	—	—	—	—	—	—	—	—	—	—	—	175/180
—	1	—	—	767	758	—	—	—	—	—	—	—	181
—	—	—	—	—	—	—	—	—	—	—	—	—	182
—	—	—	—	—	—	—	—	—	—	—	—	—	183/186
52	151	—	—	—	—	—	—	—	—	—	—	—	187
94	22	—	—	5 281	10 435	—	—	—	—	—	—	—	188
122	396	—	—	1 070	353	—	—	—	—	—	—	—	189
12 876	10 995	20 492	228 436	6 256 820	9 275 539	97 123	443 099	620 227	975 331	1 755 279	366 603	576 450	
27 483	10 080	12 042	32 391	921 112	722 524	22 590	331 618	330 675	167 178	269 720	85 213	260 026	
—	—	—	—	—	—	—	—	—	—	—	—	—	65a
—	—	—	—	—	—	—	—	—	—	—	—	—	65b
—	—	—	—	—	—	—	—	—	—	—	—	—	65c
—	—	—	—	—	—	—	—	—	—	—	—	—	65d
—	—	—	—	—	—	—	—	—	—	—	—	—	65e
—	—	—	—	—	—	—	—	—	—	—	—	—	65f
—	—	—	—	—	—	—	—	—	—	—	—	—	65g

Nummer	Güterverzeichnis	36 Orsoy		37 Rheinberg		38 Wesel		Nummer	Gesamt-Abfuhr in den schweizer., französischen und deutschen Rheinhäfen (Spalte 1-38)		
		Abfuhr in Tonnen							Berg	Tal	zusammen
		Berg	Tal	Berg	Tal	Berg	Tal				
	<b>I. Lebende Tiere.</b>										
1/7	Lebende Tiere (Stückzahl)	—	—	—	—	—	—	1/7	—	—	—
	<b>II. Nahrungsmittel und Getränke.</b>										
8/10	Fleisch, einschl. Geflügel u. Wild, nicht lebend	—	—	—	—	—	—	8/10	515	587,5	1 102,5
11	Speisefette	—	—	—	—	—	—	11	5 661	727	6 388
12	Margarine u. andere Kunstbutter	—	—	—	—	8	—	12	395	1 573	1 968
13	Milch	—	—	—	—	7	6	13	338	7 514	7 852
14/15	Naturbutter, Käse	—	—	—	—	43	—	14/15	260	484	744
16	.....	—	—	—	—	—	—	16	—	—	—
17	Fische, Schalthiere und Muscheln	—	—	—	—	—	—	17	303	133,5	436,5
18/19	.....	—	—	—	—	—	—	18/19	—	—	—
20	Weizen	—	—	—	—	260	—	20	120 667,5	18 702	139 369,5
21	Roggen	—	—	—	—	499	570	21	29 953	49 473	79 426
22	Gerste	—	—	—	—	—	—	22	7 383,5	16 171,5	23 555
23	Hafer	—	—	—	—	—	—	23	27 815	2 881	30 696
24	Mais	—	—	—	—	—	—	24	5 706,5	980	6 686,5
25	Andere Getreidearten	—	—	—	—	—	—	25	397	1 123	1 520
26	Reis	—	—	—	—	—	—	26	372	495	867
27/28	Mehl aus Getreide, Reismehl u. andere Müllexerzeugnisse	—	—	—	—	—	—	27/28	51 434	63 334,5	114 768,5
29	Malz	—	—	—	—	—	—	29	505	1 572	2 077
30	.....	—	—	—	—	—	—	30	—	—	—
31	Frisches Gemüse	—	—	—	—	—	—	31	245	137	382
32/33	Getrocknete Hülsenfrüchte, getrocknetes Gemüse	—	—	—	—	3	—	32/33	1 022	4 692	6 314
34	Kartoffeln	—	—	—	—	—	—	34	19	202	221
35	Obst, frisch und getrocknet	—	—	—	—	2	—	35	1 495	1 083	2 578
36	Kaffee	—	—	—	—	—	—	36	663	238	901
37/38	Kakao roh oder zubereitet; Schokolade	—	—	—	—	—	—	37/38	791	732	1 523
39	Tee	—	—	—	—	—	—	39	20	8	37
40	Zucker, roh und raffiniert	—	—	—	—	2	—	40	4 702	12 172,5	16 874,5
41	Gewürze	—	—	—	—	—	—	41	149	310,5	459,5
42	Pflanzenöle	—	—	—	—	32	—	42	6 148	2 154	8 302
43	Salz, i. Rohzstd. od. raffin.	—	—	—	—	—	45	129	353 991	354 120	
44	Andere Nahrungsmittel	—	—	—	—	—	—	44	7 123	6 556	13 679
45	Wein	1	3	—	—	1	—	45	7 476	16 711	24 187
46	Bier	—	—	—	—	—	—	46	91	1 435	1 526
47	Weingeisthaltige Getränke	3	—	—	—	—	—	47	1 667	1 457,5	3 124,5
48	Quellwasser und Mineralwasser	—	—	—	—	—	—	48	—	56	56
49	Andere Getränke	—	—	—	—	—	—	49	5	22	27
	<b>III. Rohstoffe oder einfach zubereitete Stoffe.</b>										
50	Häute, roh, gesalzen, gegerbt, ab. nicht weiterzugerichtet, roh. Pelzwerk	—	—	—	—	—	—	50	1 731	419	2 150
51	.....	—	—	—	—	—	—	51	—	—	—
52	Knochen und Hornzapfen	—	—	—	—	—	—	52	34	804	838
53a	Tierisch. Dünger u. Guano	—	—	—	—	—	—	53a	3	641	644
53b	Calciumsuperphosphat	—	—	—	—	—	—	53b	2 550	1 544	4 094
53c	Salpetersaures Natron	—	—	—	—	—	—	53c	402	619	1 021
53d	Schlacken phosphors. Salze	—	—	—	—	—	—	53d	54 570	31 123	85 693
53e	Kalidünger	—	—	—	—	—	—	53e	20	384 248	384 268
53f	Andere Düngemittel	—	—	—	—	685	—	53f	7 310	62 883,5	70 193,5
54/55	.....	—	—	—	—	—	—	54/55	—	—	—
56	Futtermittel	—	—	—	—	—	—	56	1 347	5 455	6 802
57	Kleie	—	—	—	—	—	—	57	11 730	38 436	50 166
58	Ölkuchen	—	—	—	—	—	300	58	557	26 995	27 552
59	Hopfen	—	—	—	—	—	—	59	12	86	98
60	Zuckerrüben	—	—	—	—	—	—	60	—	843	843
61	Sämereien	4	—	—	—	—	—	61	7 935	1 282	9 217
62	.....	—	—	—	—	—	—	62	100	—	100
	zu übertragen	8	3	—	—	857	1 606		372 360,5	1 123 087	1 495 447,5

Nummer	Güterverzeichnis	36 Orsey		37 Rheinberg		38 Wesel		Nummer	Gesamt-Abfuhr in den schweizer., französischen und deutschen Rheinhäfen (Spalte 1—38)		
		Abfuhr in Tonnen							Berg	Tal	zusammen
		Berg	Tal	Berg	Tal	Berg	Tal				
	Übertrag...	8	3			857	1 006		372 360,5	1 123 087	1 495 447,5
63	Harze, Gummi u. Pflanzenwachs							63	1 046	574	1 620
64	Rohtabak	14						64	1 670,5	1 308,5	2 979
65a	Eisenbahnschwellen aus Holz							65a	13	5 646	5 659
65b	Grubenholz					274		65b	754	19 271	20 025
65c	Brennholz					2		65c	677	17	694
65d	Edelhölzer							65d	913	244	1 157
65e	Andere Hölzer als Edelhölzer, nicht geschält							65e	670	141 727	142 397
65f	Bauholz, Schreinereiholz, Tischlereiholz, gesägt, gehobelt, Balken							65f	4 796	200 621	205 417
65g	Anderes Holz							65g	1 582	3 319	4 901
66								66			
67	Farbhölzer, Gerbrinden u. and. Farb- u. Gerbstoffe aus der Pflanzenwelt							67	1 052	188,5	1 240,5
68	Zellstoff					13	1 725	68	73	33 588,5	33 661,5
69	Kupfererze							69	252	1 304	1 556
70a	Eisenerze					8 799	1 198	70a	72 402	446 068	518 470
70b	Schwefelkies							70b	2 742	117 250	119 992
71	Bleierze							71	352	419	771
72	Zinkerze							72	2 699	345	3 044
73	Manganerze							73	3	10 618	10 621
74/75	Andere Erze							74/75		64 325	64 325
76	Aluminium							76	41	965	1 006
77	Kupfer							77	247	1 894	2 141
78								78			
79a	Roheisen, Rohstahl							79a	74 539	70 948	145 487
79b	Luppen aus Eisen und Stahl; gezogener Gussstahl							79b	14 237	63 012	78 149
79c	Alteisen, Eisen- u. Stahlbruch							79c	819	60 159	60 978
80								80			
81	Blei							81	3 499	3 067	6 566
82	Zink							82	869	6 157,5	7 026,5
83	Andere unedle Metalle im Rohzustand							83	306	693,5	999,5
84/85								84/85			
86a	Pflastersteine						749	86a	13	28 895	28 908
86b	Anderer rohe oder einfach behauene Steine					720		86b	1 415	190 740	192 155
86c	Natürl., fester Asphalt							86c	47	16 730	16 777
87a	Petroleum u. andere Mineralöle, roh und Rückstände							87a	4 874	3 026,5	7 900,5
87b	Derivate der Mineralöle							87b	18 118	1 260	19 378
88a	Steinkohlen	196 324	59 794			5 857	116	88a	7 611 977	10 459 228	18 071 205
88b	Steinkohlenkoks	36 461	630					88b	483 506	102 521	586 027
88c	Steinkohlenbriketts							88c	9 167	194 589	203 756
88d	Braunkohle							88d	60 725	10 586	71 311
88e	Braunkohlenbriketts							88e	1 251 836	98 764	1 350 600
88f	Rückstände der Kohlen-destillation	967						88f	15 235	238	15 473
88g	Torf							88g	1		1
89	Kalk						10	89	240	200 150	200 390
90	Zement							90	21 309	278 049	299 358
91								91			
92	Wolle							92	31	359,5	390,5
93								93			
94	Baumwolle					21	72	94	153	1 186	1 339
95	Jute							95	135	311	446
96	Hanf und Flachs							96	27	36	63
97	Andere Textilrohstoffe							97	24	33	57
98a	Lumpen und Abfälle							98a	107	26 298	26 405
98b	Erde (Heide, Gartenerde), Lehm, Sand, Mergel							98b	32 011	48 405,5	80 416,5
98c	Erde für Steingut, Töpfererde, Kaolin (Porzellanerde, Schamotte, Ton)							98c	12 927	4 012,5	16 939,5
98d	Farberden (einschl. Kreide) Graphit							98d	716	7 012,5	7 728,5
	zu übertragen...	233 474	60 427			16 543	5 470		10 083 308	14 030 147	24 133 455

Nummer	Güterverzeichnis	36 Orsoy		37 Rheinberg		38 Wesal		Nummer	Gesamt-Abfuhr In den schweizer., französischen und deutschen Rheinhäfen (Spalte 1—38)		
		Abfuhr in Tonnen							zusammen		
		Berg	Tal	Berg	Tal	Berg	Tal			Berg	Tal
	Übertrag...	233 474	60 427	—	—	16 543	5 470		10 083 308	14 050 147	24 133 455
98e	Andere Erden	—	—	—	—	—	—	98e	41	2 285	2 326
98f	Schlacken (ohne Thomasmehl)	—	—	—	—	—	—	98f	16 958	28 329	45 287
98g	Andere Rohstoffe oder einfach zubereitete Stoffe	—	—	—	—	8	5 109	98g	6 593	20 232	26 825
<b>IV. Fertigwaren.</b>											
99/102	.....	—	—	—	—	—	—	99/102	—	—	—
103	Farben, Färbemittel, Lacke	—	—	—	—	—	—	103	5 759	35 207,5	40 966,5
104a	Soda aller Art	—	—	739	450	—	—	104a	5 201	111 929,5	117 130,5
104b	Bitter- und Glaubersalz	—	—	—	—	—	—	104b	187	8 992	9 179
104c	Salzsäure	—	—	—	—	—	—	104c	3	8 130	8 133
104d	Teer, Teeröl u. ihre Derivate (Benzol usw.), Pech, Naphtalin usw.	—	—	—	—	—	—	104d	11 157	34 139	45 296
104e	Andere chemische Erzeugnisse	—	—	—	—	105	207	104e	20 199	156 868	176 867
105/107	.....	—	—	—	—	—	—	105/107	—	—	—
108/112	Häute, Felle u. Leder, zugerichtet; Waren daraus	—	—	—	—	—	—	108/112	224	3 517	3 741
113/118	Garne und Seilerwaren	—	—	—	—	—	12	113/118	192	1 343,5	1 535,5
119/131	Gewebe, Wäsche und Kleidungsstücke	—	—	—	—	—	1	119/131	470	2 331	2 801
132	Kautschukwaren	—	—	—	—	—	—	132	18	615	633
133/134	Holzmöbel und andere Holzwaren	11	2	—	—	5	—	133/134	390	3 028,5	3 418,5
135/139	Papier, Pappe und Waren daraus	—	—	—	—	56	—	135/139	2 216	88 279	90 495
140	Waren aus Marmor, aus Gips, aus Zement und aus Stein	—	—	—	—	—	—	140	15	5 223	5 238
141	Ziegelsteine, Backsteine, Wandplatten, Röhren mit Ausnahme derjenigen aus Fayence oder Porzellan	—	—	—	—	—	9	141	123	10 031	10 154
142/143	Fayence od. Porzellan; and. Töpferwaren	—	3	—	—	—	—	142/143	235	12 269	12 504
144/147	Glaswaren: Spiegel, Fensterglas, Trinkgläser, andere Glaswaren	—	2	—	—	—	—	144/147	243	5 474	5 717
148/149a	Eisen u. Stahl in Stäben u. Bandisen, geformt oder nicht, eiserne Balken	—	—	—	—	28	159	148/149a	71 958	791 709	863 667
148/149b	Brücken- u. andere Bauteile (Konstruktionsteile)	—	—	—	—	—	—	148/149b	712	19 204,5	19 916,5
148/149c	Platten und Bleche aus Eisen und Stahl und Weissblech	—	—	—	—	—	511	148/149c	10 973	274 432	285 405
148/149d	Schienen i. Eis. od. Stahl u. ih. Zubehört.	—	—	—	—	—	—	148/149d	23 057	267 428	290 485
148/149e	Eisenbahnschwellen, eiserne	—	—	—	—	—	—	148/149e	3 248	17 446	20 694
148/149f	Achsen, Bandagen, Räder für rollendes Eisenbahnmaterial	—	—	—	—	—	—	148/149f	3 613	31 250	34 863
148/149g	Rohre, Röhren u. Säulen aus Eisen und aus Stahl	—	—	—	—	—	—	148/149g	6 416	146 619,5	153 035,5
148/149h	Eisen- und Stahldraht in Ringen	—	—	—	—	741	4 188	148/149h	11 525	126 983,5	138 508,5
148/149i	Andere Eisen- und Stahlwaren	—	—	—	—	137	94	148/149i	4 519	58 955	63 474
150/155	Waren aus unedlen Metallen ausser Eisen und Stahl	—	—	—	—	11	—	150/155	1 585	4 699	6 284
156/157	.....	—	—	—	—	—	—	156/157	—	—	—
158/168	Maschinen, mechanische Vorrichtungen, Werkzeuge und Teile davon	4	—	—	—	2	—	158/168	5 354	32 033	37 387
169/174	Fahrzeuge aller Art, Schiffe und Boote	—	—	—	—	—	—	169/174	375	991	1 366
175/180	.....	—	—	—	—	—	—	175/180	—	—	—
181	Andere Fertigerzeugnisse	—	—	—	—	—	—	181	1 077	2 281	3 358
182	.....	—	—	—	—	—	—	182	—	—	—
<b>V. Gold und Silber, unverarbeitet, und Gold- und Silbermünzen</b>											
183/186	.....	—	—	—	—	—	—	183/186	—	—	—
187	Waren, deren Versand v. untergeordnet. Bedeutung ist (s. Güterverzeichnis)	2	—	—	—	—	—	187	12 329	18 857,5	31 186,5
188	Stückgüter im Einzelgewicht von weniger als 250 kg	—	—	—	—	774	187	188	10 249	18 511,5	28 760,5
189	Umschliessungen, gebraucht	13	—	—	—	22	5	189	5 529	10 843	16 372
<b>Summe der Güter-Abfuhr</b>		233 504	60 434	739	450	18 442	16 942		10 326 051	16 410 414	26 736 465
1923...		171 480	63 855	—	—	50 495	13 688		2 760 579	4 303 290	7 063 869
<b>Darunter Flossverkehr:</b>											
65a	Eisenbahnschwellen aus Holz	—	—	—	—	—	—	65a	—	—	—
65b	Grubenholz	—	—	—	—	—	—	65b	—	—	—
65c	Brennholz	—	—	—	—	—	—	65c	—	—	—
65d	Edelhölzer	—	—	—	—	—	—	65d	—	—	—
65e	And. Hölzer als Edelh., nicht geschält	—	—	—	—	—	—	65e	—	139 295	139 295
65f	Bauholz, Schreinerholz, Tischlereiholz gesägt, gehobelt, Balken	—	—	—	—	—	—	65f	—	270	270
65g	Anderes Holz	—	—	—	—	—	—	65g	—	—	—
<b>Summe des Flossholzes...</b>		—	—	—	—	—	—		—	139 565	139 565

Beilage 4 zu IV, A, a.

## **Güterverkehr.**

**Verkehr nach den niederländischen, belgischen, französischen  
und sonstigen Häfen**

**mit Einbegriff des Rhein-See-Verkehrs an der deutsch-niederländischen Grenze**

**im Jahr 1924**

nach den Aufzeichnungen der niederländischen Zollstelle in Lobith<sup>1)</sup> und der belgischen und  
französischen Häfen.

<sup>1)</sup> Für 1924 mit Rücksicht auf die besonderen Verhältnisse waren Angaben von Emmerich nicht erhältlich.





## Zufuhr in Tonnen in den niederländischen Häfen

Nummer	Güterverzeichnis	Häfen															Zusammen (Spalte 3-17) 18
		Haf. 44 Hilj- wegen	Haf. 45 Tiel	Haf. 46 Zalt- Bommel	Haf. 47 Gortn- chem	Haf. 48 Dord- recht	Haf. 49 Arnhem	Haf. 50 Wage- ningen	Haf. 51 Wijk bij Duurs- tede	Haf. 52 Culem- borg	Haf. 53 Vianen	Haf. 54 Vlaar- dingen	Haf. 55 Vrees- wijk	Hafen 56 Rotter- dam	Hafen 57 Amster- dam	Hafen 58 Andere nieder- länd. Häfen	
	Übertrag...	10 141	—	—	—	8 259	3 404	101	—	—	—	8 458	—	272 101	30 583	185 354	518 401
63	Harze, Gummi u. Pflanzen- wachs	1	—	—	—	—	—	—	—	—	—	—	2 500	26	—	—	2 525
64	Rohtabak	11	—	—	—	—	2	—	—	—	—	—	157	70	—	—	244
65a	Eisenbahnschwellen aus Holz	73	—	—	—	2 091	—	—	—	—	—	582	4 308	444	341	—	7 835
65b	Grubenholz	100	—	—	—	—	—	—	—	—	—	50	—	—	—	470	620
65c	Brennholz	—	—	—	—	—	—	—	—	—	—	—	1	—	—	—	1
65d	Edelhölzer	—	—	—	—	—	—	—	—	—	—	—	2	1	470	—	475
65e	Andere Hölzer als Edel- hölzer, nicht geschält	923	—	—	—	1 801	3 071	—	700	—	1 103	15 767	5 922	12 709	34 390	—	76 384
65f	Bauh Holz, Schreinerholz Tischlereiholz, gesägt gehobelt, Balken	8 505	—	—	224	2 106	461	—	191	—	1 849	372	25 961	39 722	18 281	—	97 071
65g	Anderes Holz	—	—	—	—	—	—	—	—	—	—	—	149	208	—	—	357
66	Farbhölzer, Gerbrinden u. and. Farb- u. Gerbstoffe aus der Pflanzenwelt	49	—	—	—	—	—	—	—	—	—	—	1 270	462	—	—	1 781
67	Zellstoff	983	—	—	—	—	725	—	—	—	—	—	20 731	4 628	—	—	27 067
68	Kupfererze	—	—	—	—	—	130	—	—	—	—	—	11 550	1 271	—	—	12 951
69	Eisenerze	—	—	—	—	—	—	—	—	—	—	—	586	—	—	—	586
70a	Schwefelkies	—	—	—	—	—	—	—	—	—	—	—	2	15	400	—	417
70b	Bleierze	—	—	—	—	—	—	—	—	—	—	—	—	—	1 651	—	1 651
71	Zinkerze	—	—	—	—	—	—	—	—	—	—	—	2	—	—	—	2
72	Manganerze	—	—	—	—	—	—	—	—	—	—	—	2 445	—	—	—	2 445
73	Anderer Erze	—	—	—	—	—	—	—	—	—	—	—	55	12	—	—	67
74/75	Aluminium	—	—	—	—	—	—	—	—	—	—	—	1 426	723	—	—	2 141
76	Kupfer	—	—	—	—	—	—	—	—	—	—	—	—	—	—	—	—
77	Roheisen, Rohstahl	—	—	—	—	50	—	—	—	—	—	—	25 052	3 784	1 076	—	29 962
78	Luppen aus Eisen und Stahl; gezogener Guss- stahl	—	—	—	—	—	—	—	—	—	—	—	884	600	—	—	1 484
79a	Alteisen, Eisen- u. Stahl- bruch	—	—	—	—	—	—	—	—	—	—	—	263	810	1 179	—	2 252
79b	Blei	—	—	—	—	—	—	—	—	—	—	—	1 197	458	—	—	1 655
80	Zink	—	—	—	—	—	—	—	—	—	—	—	517	707	3 055	—	4 279
81	Andere unedle Metalle im Rohzustand	—	—	—	—	—	—	—	—	—	—	—	904	207	—	—	1 111
82	Pflastersteine	5 920	—	—	—	4 458	697	—	—	—	—	—	5 600	15 754	37 146	—	69 572
83	Andere rohe oder einfach behauene Steine	42 467	4 275	—	300	73 400	8 294	3 416	1 155	100	8 028	11 330	87 235	115 166	780 917	—	1 134 141
84/85	Natürl., fester Asphalt	—	—	—	—	—	5	—	—	—	—	—	388	2 686	—	—	3 071
86a	Petroleum u. andere Mi- neralöle, roh und Rück- stände	2	—	—	—	—	—	—	—	—	—	—	356	4 739	—	—	5 097
86b	Derivate der Mineralöle	4	—	—	—	643	—	—	—	—	—	—	1 382	2 771	—	—	5 655
87a	Steinkohlen	14 945	5 416	210	7 918	72 593	18 799	3 133	2714	1200	842	308 703	2 795	7630 023	611 970	1 302 450	10 043 711
87b	Steinkohlenkoks	280	—	—	460	1 376	1 611	224	—	—	—	387	258 551	14 236	30 260	—	315 014
87c	Steinkohlenbriketts	718	40	—	686	1 331	761	—	170	228	—	90	169 934	18 180	23 201	—	215 331
87d	Braunkohle	—	—	—	—	—	—	—	—	—	—	—	—	—	—	—	—
87e	Braunkohlenbriketts	3 290	—	—	700	2 374	250	—	—	320	—	—	58 698	26 606	46 163	—	138 401
87f	Rückstände der Kohlen- destillation	—	—	—	—	—	—	—	—	—	—	890	5 024	23 721	142	—	29 777
87g	Torf	—	—	—	—	—	—	—	—	—	—	—	1 189	19	—	—	1 208
87h	Kalk	—	—	—	—	—	—	—	—	—	—	—	—	—	—	—	—
87i	Zement	3 470	775	—	—	3 141	400	2 202	—	—	—	50	86 052	35 558	39 583	—	171 231
87j	Wolle	—	—	—	—	—	—	—	—	—	—	—	373	20	—	—	393
87k	Baumwolle	—	—	—	—	—	—	—	—	—	—	—	973	66	—	—	1 039
87l	Jute	—	—	—	—	—	—	—	—	—	—	—	92	270	—	—	362
87m	Hanf und Flachs	—	—	—	—	—	—	—	—	—	—	—	6	—	—	—	6
87n	Andere Textilrohstoffe	—	—	—	—	—	—	—	—	—	—	—	135	1	—	—	136
87o	Lumpen und Abfälle	—	—	—	—	—	—	—	—	—	—	—	19 245	2 623	—	—	21 868
87p	Erde (Heide-, Gartenerde), Lehm, Sand, Mergel	—	—	—	—	702	—	—	—	—	—	—	3 889	19	4 104	—	8 714
87q	Erde für Steingut, Töpfer- erde, Kaolin (Porzellan- erde, Schamotte, Ton)	—	—	—	—	485	—	—	—	—	—	—	7 936	5 576	16 414	—	30 411
87r	Farberden (einschl. Kreide) Graphit	1	—	—	—	—	1	—	—	—	—	265	685	3 541	625	—	5 118
zu übertragen		91 886	10 506	210	10 280	174 810	36 611	9 070	2 88	4 181	1 008	338 401	30 404	8715 751	980 962	2 587 678	12 994 655



Nummer	Güterverzeichnis	Zufuhr in Tonnen in den belgischen Häfen					Zusammen (Spalte 19-23)	Zufuhr in Tonnen in den französischen Häfen			Zusammen (Spalte 25-27)
		Hafen 59 Antwerpen 19	Hafen 60 Gent 20	Hafen 61 Brüssel 21	Hafen 62 Seebrügge 22	Hafen 63 Andere belgische Fluss- und Seehäfen 23		Hafen 64 Franzö- s. durch d. Mass zugängliche Flusshäfen 25	Hafen 65 Franzö- s. d. die Schelde zugängliche Flusshäfen 26	Hafen 66 Andere franzö- s. Fluss- und Seehäfen 27	
	<b>I. Lebende Tiere.</b>										
1/7	Lebende Tiere (Stückzahl)	—	—	—	—	—	—	—	—	—	—
	<b>II. Nahrungsmittel und Getränke.</b>										
8/10	Fleisch, einschl. Geflügel u. Wild, nicht lebend.	435	—	—	—	—	435	—	—	—	—
11	Speisefette	4	—	—	—	—	4	—	—	—	—
12	Margarine u. andere Kunstbutter	—	—	—	—	—	—	—	—	—	—
13	Milch	534	—	—	—	—	534	—	—	—	—
14/15	Naturbutter, Käse	—	—	—	—	—	—	—	—	—	—
16	—	—	—	—	—	—	—	—	—	—	—
17	Fische, Schalthiere und Muscheln	17	—	—	—	—	17	—	—	—	—
18/19	—	—	—	—	—	—	—	—	—	—	—
20	Weizen	—	—	—	—	—	—	—	—	—	—
21	Roggen	—	—	—	—	—	—	—	—	—	—
22	Gerste	226	—	—	—	—	226	—	—	—	—
23	Hafer	110	—	—	—	—	110	—	—	—	—
24	Mais	200	—	—	—	—	200	—	—	—	—
25	Andere Getreidearten	—	—	—	—	—	—	—	—	—	—
26	Reis	10	—	—	—	—	10	—	—	—	—
27/28	Mehl aus Getreide, Reismehl u. andere Müllereierzeugnisse	821	—	—	—	—	821	—	—	—	—
29	Malz	—	—	—	—	—	—	—	—	—	—
30	—	—	—	—	—	—	—	—	—	—	—
31	Frisches Gemüse	—	—	—	—	—	—	—	—	—	—
32/33	Getrocknete Hülsenfrüchte, getrocknetes Gemüse	550	—	—	—	—	550	—	—	—	—
34	Kartoffeln	—	—	—	—	—	—	—	—	—	—
35	Obst, frisch und getrocknet	8	—	—	—	—	8	—	—	—	—
36	Kaffee	10	—	—	—	—	10	—	—	—	—
37/38	Kakao roh oder zubereitet; Schokolade	37	—	—	—	—	37	—	—	—	—
39	Tee	—	—	—	—	—	—	—	—	—	—
40	Zucker, roh und raffiniert	271	—	—	—	—	271	—	—	—	—
41	Gewürze	131	—	—	—	—	131	—	—	—	—
42	Pflanzenöle	41	—	—	—	—	41	—	—	—	—
43	Salz, i. Rohzstd. od. raffin.	45 374	12 924	3 791	—	9 894	71 983	—	—	—	—
44	Andere Nahrungsmittel	86	—	—	—	—	86	—	—	—	—
45	Wein	240	—	—	—	—	240	—	—	—	—
46	Bier	41	—	—	—	—	41	—	—	—	—
47	Weingeisthaltige Getränke	378	—	—	—	—	378	—	—	—	—
48	Quellwasser und Mineralwasser	1 211	—	—	—	—	1 211	—	—	—	—
49	Andere Getränke	—	—	—	—	—	—	—	—	—	—
	<b>III. Rohstoffe oder einfach zubereitete Stoffe.</b>										
50	Häute, roh, gesalzen, gegerbt, ab. nicht weiter zugerichtet, roh. Pelzwerk	—	—	—	—	—	—	—	—	—	—
51	—	—	—	—	—	—	—	—	—	—	—
52	Knochen und Hornzapfen	307	—	—	—	—	307	—	—	—	—
53a	Tierisch. Dünger u. Guano	3 700	—	—	—	—	3 700	—	—	—	—
53b	Calciumsuperphosphat	1 000	—	—	—	—	1 000	—	—	—	—
53c	Salpetersaures Natron	—	—	—	—	—	—	—	—	—	—
53d	Schlacken phosphors. Salze	1 952	—	—	—	—	1 952	—	—	—	—
53e	Kalidünger	179 713	215	—	—	—	179 928	—	—	—	—
53f	Andere Düngemittel	99 584	8 387	—	—	955	108 926	3 389	1 990	—	5 379
54/55	—	—	—	—	—	—	—	—	—	—	—
56	Futtermittel	688	—	—	—	—	688	—	—	—	—
57	Kleie	1 282	—	—	—	—	1 282	—	—	—	—
58	Ölkuchen	1 345	350	—	—	—	1 695	—	—	—	—
59	Hopfen	—	—	—	—	—	—	—	—	—	—
60	Zuckerrüben	—	—	—	—	—	—	—	—	—	—
61	Sämereien	—	—	—	—	—	—	—	—	—	—
62	—	—	—	—	—	—	—	—	—	—	—
	zu übertragen	340 306	21 876	3 791	—	10 849	376 822	3 389	1 990	—	5 379

Nummer	Güterverzeichnis	Zufuhr in Tonnen in den belgischen Häfen						Zufuhr in Tonnen in den französischen Häfen			
		Hafen 59	Hafen 60	Hafen 61	Hafen 62	Hafen 63	Zusammen (Spalte 19—23)	Hafen 64	Hafen 65	Hafen 66	Zusammen (Spalte 25—27)
		Antwerpen	Gent	Brüssel	Seebrügge	Andere belgische Fluss- und Seehäfen		durch d. Maas zugängliche Flusshäfen	d. die Schelde zugängliche Flusshäfen	Andere französische Fluss- und Seehäfen	
1	2	19	20	21	22	23	24	25	26	27	28
	Übertrag...	340 306	21 876	3 791	—	10 849	376 822	3 389	1 900	—	5 379
63	Harze, Gummi u. Pflanzenwachs	58	—	—	—	—	58	—	—	—	—
64	Rohtabak	89	—	—	—	—	89	—	—	—	—
65a	Eisenbahnschwellen aus Holz	2 669	—	—	—	—	2 669	—	—	—	—
65b	Grubenholz	—	—	—	—	—	—	—	—	—	—
65c	Brennholz	—	—	—	—	—	—	—	—	—	—
65d	Edelhölzer	—	—	—	—	—	—	—	—	—	—
65e	Andere Hölzer als Edelhölzer, nicht geschält	1 456	—	—	—	—	1 456	—	—	—	—
65f	Bauholz, Schreinereiholz, Tischlereiholz, gesägt, gehobelt, Balken	1 012	—	490	—	—	1 502	—	—	—	—
65g	Anderes Holz	50	—	—	—	—	50	—	—	—	—
66	Farbhölzer, Gerbrinden u. and. Farb- u. Gerbstoffe aus der Pflanzenwelt	234	—	—	—	—	234	—	—	—	—
68	Zellstoff	2 300	—	—	—	—	2 300	—	—	—	—
69	Kupfererze	—	—	—	—	—	—	—	—	—	—
70a	Eisenerze	10 938	—	—	—	1 697	12 635	—	—	—	—
70b	Schwefelkies	—	—	—	—	—	—	—	—	—	—
71	Bleierze	—	—	—	—	—	—	—	—	—	—
72	Zinkerze	4 229	—	—	—	—	4 229	—	—	—	—
73	Manganerze	—	3 202	—	—	—	3 202	—	—	—	—
74/75	Andere Erze	—	—	—	—	—	—	—	—	—	—
76	Aluminium	—	—	—	—	—	—	—	—	—	—
77	Kupfer	62	—	—	—	—	62	—	—	—	—
78	Roheisen, Rohstahl	15 774	—	—	—	233	16 007	—	—	—	—
79a	Luppen aus Eisen und Stahl; gezogener Gussstahl	31 013	—	—	—	—	31 013	—	—	—	—
79c	Alteisen, Eisen- u. Stahlbruch	2 502	—	—	—	339	2 841	—	—	—	—
80	—	—	—	—	—	—	—	—	—	—	—
81	Blei	210	—	—	—	—	210	—	—	—	—
82	Zink	374	—	—	—	4 161	4 525	270	—	—	270
83	Andere unedle Metalle im Rohzustand	687	—	—	—	—	687	—	—	—	—
85/86	—	—	—	—	—	—	—	—	—	—	—
86a	Pflastersteine	—	1 396	—	—	—	1 396	—	—	—	—
86b	Andere rohe oder einfach behauene Steine	103 640	32 933	4 446	2 040	139 353	282 421	537	—	—	537
86c	Natürl. fester Asphalt	42	—	—	—	—	42	—	—	—	—
87a	Petroleum u. andere Mineralöle, roh und Rückstände	—	—	—	—	200	200	—	—	—	—
87b	Derivate der Mineralöle	1 559	—	—	—	—	1 559	—	—	—	—
88a	Steinkohlen	1 316 724	554 527	289 279	30 294	1 254 228	3 445 052	9 746	18 732	—	28 478
88b	Steinkohlenkoks	2 154	—	1 011	—	8 440	11 605	—	—	—	—
88c	Steinkohlenbriketts	—	—	—	—	—	—	430	—	—	430
88d	Braunkohle	—	—	—	—	—	—	—	—	—	—
88e	Braunkohlenbriketts	1 410	—	—	—	5 888	7 298	2 810	225	—	3 035
88f	Rückstände der Kohlen-destillation	916	1 332	—	—	545	2 793	282	—	—	282
88g	Torf	—	—	—	—	—	—	—	—	—	—
89	Kalk	4	—	—	—	—	4	—	—	—	—
90	Zement	25 642	—	—	—	—	25 642	—	—	—	—
91	—	—	—	—	—	—	—	—	—	—	—
92	Wolle	8	—	—	—	—	8	—	—	—	—
93	—	—	—	—	—	—	—	—	—	—	—
94	Baumwolle	141	—	—	—	—	141	—	—	—	—
95	Jute	—	—	—	—	—	—	—	—	—	—
96	Hanf und Flachs	35	—	—	—	—	35	—	—	—	—
97	Andere Textilrohstoffe	—	—	—	—	—	—	—	—	—	—
98a	Lumpen und Abfälle	2 649	—	—	—	—	2 649	—	—	—	—
98b	Erde (Heide-, Gartenerde), Lehm, Sand, Mergel	543	1 103	3 364	—	—	5 010	—	—	—	—
98c	Erde für Steingut, Töpfererde, Kaolin (Porzellanerde, Schamotte, Ton)	8 991	—	1 005	—	1 672	11 668	265	—	—	265
98d	Farberden (einschl. Kreide) Graphit	2 428	—	—	—	—	2 428	—	—	—	—
	zu übertragen...	1 880 849	616 369	303 386	32 343	1 427 595	4 260 542	17 192	21 484	—	38 676

Nummer	Güterverzeichnis	Zufuhr in Tonnen in den belgischen Häfen						Zufuhr in Tonnen in den französischen Häfen			
		Hafen 59	Hafen 60	Hafen 61	Hafen 62	Hafen 63	Zusammen	Hafen 64	Hafen 65	Hafen 66	Zusammen
		Antwerpen	Gent	Brüssel	Seebrügge	Andere belgische Fluss- und Seehäfen	(Spalte 19-23)	durch d. Maas zugängliche Flusshäfen	d. die Schelde zugängliche Flusshäfen	Andere franz. Fluss- und Seehäfen	(Spalte 25-27)
1	2	19	20	21	22	23	24	25	26	27	28
	Übertrag...	1880 849	616 309	303 386	32 343	1 427 595	4 260 542	17 192	21 484	—	38 676
98e	Andere Erden .....	3 743	—	—	—	1 047	4 790	—	—	—	—
98f	Schlacken (ohne Thomasmehl) .....	—	—	—	—	—	—	—	—	—	—
98g	Andere Rohstoffe oder einfach zubereitete Stoffe .....	13 257	3 143	—	—	1 590	17 990	—	—	—	—
	<b>IV. Fertigwaren.</b>										
99, 102	.....	—	—	—	—	—	—	—	—	—	—
103	Farben, Färbemittel, Lacke .....	5 176	—	424	—	—	5 600	—	—	—	—
104a	Soda aller Art .....	73 137	—	—	—	—	73 137	—	—	—	—
104b	Bitter- und Glaubersalz .....	215	—	30	—	—	245	—	—	—	—
104c	Salzsäure .....	—	—	—	—	—	—	—	—	—	—
104d	Teer, Teeröl u. ihre Derivate (Benzol usw.), Pech, Naphtalin usw. ....	1 205	260	—	—	—	1 465	—	795	—	795
104e	Andere chemische Erzeugnisse .....	21 949	265	476	—	285	22 975	—	—	—	—
105/107	.....	—	—	—	—	—	—	—	—	—	—
108/112	Häute, Felle u. Leder zugerichtet; Waren daraus .....	1	—	—	—	—	1	—	—	—	—
113/118	Garne und Seilerwaren .....	1	—	—	—	—	1	—	—	—	—
119/131	Gewebe, Wäsche und Kleidungsstücke .....	12	—	—	—	—	12	—	—	—	—
132	Kautschukwaren .....	154	—	—	—	—	154	—	—	—	—
133/134	Holzmöbel und andere Holzwaren .....	233	—	—	—	—	233	—	—	—	—
135/139	Papier, Pappe und Waren daraus .....	3 069	—	—	—	—	3 069	—	—	—	—
140	Waren aus Marmor, aus Gips, aus Zement und aus Stein .....	2 619	—	—	—	—	2 619	—	—	—	—
141	Ziegelsteine, Backsteine, Wandplatten										
	Röhren mit Ausnahme derjenigen aus Fayence oder Porzellan .....	10 003	—	—	—	—	10 003	—	—	—	—
142/143	Fayence od. Porzellan; and. Töpferwaren .....	2 659	—	—	—	—	2 659	—	—	—	—
144/147	Glaswaren: Spiegel, Fensterglas, Trinkgläser, andere Glaswaren .....	3 705	—	—	—	—	3 705	—	—	—	—
148/149a	Eisen u. Stahl in Stäben u. Bandeisen, geformt oder nicht, eiserne Balken .....	183 832	—	—	—	412	184 244	—	—	—	—
148/149b	Brücken- u. andere Bauteile (Konstruktionsteile) .....	3 337	—	—	—	—	3 337	—	—	—	—
148/149c	Platten und Bleche aus Eisen und Stahl und Weissblech .....	77 980	—	—	—	131	78 111	—	—	—	—
148/149d	Schienen i. Eis. od. Stahl u. ih. Zubehört. ....	72 274	—	—	—	730	73 004	—	—	—	—
148/149e	Eisenbahnschwellen, eiserne .....	16 930	—	—	—	—	16 930	—	—	—	—
148/149	Achsen, Bandagen, Räder für rollendes Eisenbahnmateral .....	15 009	—	—	—	98	15 107	—	—	—	—
148/149g	Rohre, Röhren u. Säulen aus Eisen und aus Stahl .....	34 812	—	—	—	40	34 852	—	—	—	—
148/149h	Eisen- und Stahldraht in Ringen .....	50 381	—	—	—	2 250	52 631	—	—	—	—
148/149i	Andere Eisen- und Stahlwaren .....	14 375	—	—	—	—	14 375	—	—	—	—
150/155	Waren aus unedlen Metallen ausser Eisen und Stahl .....	1 145	—	—	—	—	1 145	—	—	—	—
156/157	.....	—	—	—	—	—	—	—	—	—	—
158/168	Maschinen, mechanische Vorrichtungen, Werkzeuge und Teile davon .....	7 392	—	—	—	—	7 392	—	—	—	—
169/174	Fahrzeuge aller Art, Schiffe und Boote .....	1 231	200	—	—	—	1 431	—	—	—	—
175/180	.....	—	—	—	—	—	—	—	—	—	—
181	Andere Fertigerzeugnisse .....	72	—	—	—	—	72	—	—	—	—
182	.....	—	—	—	—	—	—	—	—	—	—
	<b>V. Gold und Silber, unverarbeitet, und Gold- und Silbermünzen.</b>										
183/186	.....	—	—	—	—	—	—	—	—	—	—
187	Waren, deren Versand v. untergeordnet. Bedeutung ist (s. Güterverzeichnis) .....	351	—	—	—	—	351	—	—	—	—
188	Stückgüter im Einzelgewicht von weniger als 250 kg .....	—	—	—	—	—	—	—	—	—	—
189	Umschliessungen, gebraucht .....	3 800	—	10	—	—	3 870	—	—	—	—
	<b>Summe der Güter-Abfuhr.</b>	2304 968	620 237	304 326	32 343	1 434 178	4 896 052	17 192	22 279	—	39 471
	1923 .....	691 150	182 848	268 568	2 059	325 647	1 470 272	4 301	5 080	—	9 381
	<b>Darunter Flossverkehr:</b>										
65a	Eisenbahnschwellen aus Holz .....	—	—	—	—	—	—	—	—	—	—
65b	Grubenholz .....	—	—	—	—	—	—	—	—	—	—
65c	Brennholz .....	—	—	—	—	—	—	—	—	—	—
65d	Edelholzer .....	—	—	—	—	—	—	—	—	—	—
65e	And. Hölzer als Edelh., nicht geschält .....	—	—	—	—	—	—	—	—	—	—
65f	Bauholz, Schreinerholz, Tischlereiholz gesägt, gehobelt, Balken .....	—	—	—	—	—	—	—	—	—	—
65g	Anderes Holz .....	—	—	—	—	—	—	—	—	—	—
	<b>Summe des Flossholzes...</b>	—	—	—	—	—	—	—	—	—	—

Nummer	Güterverzeichnis	Zufuhr in Tonnen in den deutschen überseischen Häfen (Rhein-See-Verkehr)					Zusammen (Spalte 29—33)	Zufuhr in Tonnen in den anderen überseischen Häfen (Rhein-See-Verkehr)				Zusammen (Spalte 35—38)	Gesamt-Zufuhr von dem Rhein oberhalb der deutsch-niederl. Grenze her (Spalte 18, 21, 28, 34 und 39) 40
		Hafen 67 Bremen	Hafen 68 Hamburg	Hafen 69 Stettin	Hafen 70 Königs- berg	Hafen 71 Andere deutsche Häfen		Hafen 72 Danzig	Hafen 73 Andere baltische Häfen	Hafen 74 Eng- lische Häfen	Hafen 75 Alle anderen Häfen		
		29	30	31	32	33	34	35	36	37	38	39	
<b>I. Lebende Tiere.</b>													
1/7	Lebende Tiere (Stückzahl)	—	—	—	—	—	—	—	—	—	—	—	2
<b>II. Nahrungsmittel und Getränke.</b>													
8/10	Fleisch, einschl. Geflügel u. Wild, nicht lebend	—	19	—	—	—	19	—	—	24	—	24	567
11	Speisefette	—	24	13	—	—	37	—	—	—	—	—	129
12	Margarine u. andere Kunst- butter	—	—	—	—	—	—	—	—	—	—	—	164
13	Milch	—	77	—	—	—	77	—	—	—	—	—	5 298
14/15	Naturbutter, Käse	—	5	—	—	—	5	—	—	—	—	—	147
16	—	—	—	—	—	—	—	—	—	—	—	—	—
17	Fische, Schalltiere und Muscheln	—	35	31	—	—	66	—	—	—	—	—	853
18/19	—	—											
20	Weizen	—	—	—	—	—	—	—	—	—	—	—	1 767
21	Roggen	—	1 250	—	—	—	1 250	—	—	—	—	—	23 480
22	Gerste	—	—	—	—	—	—	—	—	—	—	—	5 298
23	Hafer	—	—	—	—	—	—	—	—	—	—	—	327
24	Mais	—	—	—	—	—	—	—	—	—	—	—	310
25	Andere Getreidearten	—	—	—	—	—	—	—	—	—	—	—	14
26	Reis	—	—	—	—	—	—	—	—	76	—	76	625
27/28	Mehl aus Getreide, Reismehl u. andere Müllerei- erzeugnisse	—	291	—	—	—	291	—	—	—	—	—	13 950
29	Malz	—	30	—	—	—	30	—	—	—	—	—	4 877
30	—	—											
31	Frisches Gemüse	—	—	—	—	—	—	—	—	—	—	—	101
32/33	Getrocknete Hülsen- früchte, getrocknetes Ge- müse	4	108	—	—	—	172	—	—	—	—	—	5 763
34*	Kartoffeln	—	—	—	—	—	—	—	—	—	—	—	97
35	Obst, frisch und getrocknet	—	19	7	—	3	29	—	—	2	—	2	314
36	Kaffee	20	6	—	—	—	26	—	—	—	—	—	61
37/38	Kakao roh oder zubereitet; Schokolade	—	5	—	—	—	5	—	—	—	—	—	308
39	Tee	—	—	—	—	—	—	—	—	—	—	—	1
40	Zucker, roh und raffiniert	—	—	—	—	—	—	—	—	—	—	—	11 293
41	Gewürze	4	—	—	—	—	4	—	—	1	—	1	169
42	Pflanzenöle	—	28	35	2	—	65	—	—	—	—	—	3 941
43	Salz, i. Rohzstd. od. raffin.	—	—	—	—	—	—	—	—	—	—	—	138 346
44	Andere Nahrungsmittel	—	315	5	—	—	320	—	—	—	—	—	914
45	Wein	89	571	2	22	63	747	2	—	104	7	113	5 902
46	Bier	—	—	—	—	—	—	—	—	—	—	—	96
47	Weingeisthaltige Getränke	—	9	—	—	—	9	—	—	—	—	—	555
48	Quellwasser und Mineral- wasser	—	—	—	—	—	—	—	—	3 654	—	3 654	14 624
49	Andere Getränke	—	—	—	—	15	15	—	—	1	—	1	72
<b>III. Rohstoffe oder einfach zubereitete Stoffe.</b>													
50	Häute, roh, gesalzen, ge- gerbt, ab. nichtweiter zu- gerichtet, roh. Pelzwerk	—	29	—	—	—	29	—	—	—	—	—	142
51	—	—											
52	Knochen und Hornzapfen	—	—	—	—	—	—	—	—	—	—	—	643
53a	Tierisch. Dünger u. Guano	—	—	—	—	—	—	—	—	—	—	—	3 700
53b	Calciumsuperphosphat	—	—	—	—	—	—	—	—	—	—	—	1 992
53c	Salpetersaures Natron	—	—	—	—	—	—	—	—	—	—	—	1 400
53d	Schlacken phosphors. Salze	—	—	—	—	—	—	—	—	—	—	—	12 311
53e	Kalidünger	—	—	—	—	—	—	—	—	—	—	—	313 477
53f	Andere Düngemittel	—	—	—	—	—	—	—	—	—	—	—	256 867
54/55	—	—											
56	Futtermittel	—	558	—	—	—	558	—	—	101	806	907	26 540
57	Kleie	—	100	—	—	—	100	—	—	—	200	200	30 252
58	Ölkuchen	—	—	—	—	377	377	—	—	—	3 776	3 776	22 086
59	Hopfen	—	—	—	—	—	—	—	—	—	—	—	2
60	Zuckerrüben	—	—	—	—	—	—	—	—	—	—	—	—
61	Samereien	—	—	10	—	—	10	—	—	—	—	—	3 822
62	—	—											
	zu übertragen	117	3 539	103	24	458	4 241	2	—	3 903	4 789	8 754	913 597

Nummer	Güterverzeichnis	Zufuhr in Tonnen in den deutschen überseeischen Häfen (Rhein-See-Verkehr)						Zufuhr in Tonnen in den anderen überseeischen Häfen (Rhein-See-Verkehr)					Gesamt-Abfuhr von dem Rhein oberhalb der deutsch-österl. Grenze her (Spalte 18, 24, 28, 34 und 39)
		Hafen 67	Hafen 68	Hafen 69	Hafen 70	Hafen 71	Zusammen	Hafen 72	Hafen 73	Hafen 74	Hafen 75	Zusammen	
		Bremen	Hamburg	Stettin	Königsberg	Andere deutsche Häfen	(Spalte 23-33)	Danzig	Andere baltische Häfen	Englische Häfen	Alle anderen Häfen	(Spalte 35-38)	
1	2	29	30	31	32	33	34	35	36	37	38	39	40
	Übertrag...	117	3 539	103	24	458	4 241	2		3 963	4 789	8 754	913 597
63	Harze, Gummi u. Pflanzenwachs	1	4	—	—	—	5	—	—	33	—	33	2 623
64	Rohtabak	51	3	—	2	—	56	—	—	—	—	—	385
65a	Eisenbahnschwellen aus Holz	—	—	—	—	—	—	—	—	—	—	—	10 508
65b	Grubenholz	—	—	—	—	—	—	—	—	—	—	—	620
65c	Brennholz	—	—	—	—	—	—	—	—	—	—	—	1
65d	Edelhölzer	—	—	—	—	—	—	—	—	—	—	—	473
65e	Andere Hölzer als Edelhölzer, nicht geschält	—	—	—	—	—	—	—	—	20	—	20	77 862
65f	Bauholz, Schreinereiholz, Tischlereiholz, gesägt, gehobelt, Balken	—	—	—	—	—	—	—	—	48	—	48	99 221
65g	Anderes Holz	—	—	—	—	—	—	—	—	—	—	—	407
66	Farbhölzer, Gerbrinden u. and. Farb- u. Gerbstoffe aus der Pflanzenwelt	—	1	—	—	—	1	—	—	65	—	65	2 081
68	Zellstoff	—	51	—	—	—	51	—	—	5	—	5	29 423
69	Kupfererze	—	—	—	—	—	—	—	—	—	—	—	—
70a	Eisenerze	—	—	—	—	—	—	—	—	—	—	—	25 586
70b	Schwefelkies	—	—	—	—	—	—	—	—	—	—	—	586
71	Bleierze	—	—	—	—	—	—	—	—	—	—	—	417
72	Zinkerze	—	21	—	—	—	21	—	—	—	—	—	5 901
73	Manganerze	—	—	—	—	—	—	—	—	—	—	—	3 204
74/75	Andere Erze	—	—	—	—	—	—	—	—	—	—	—	2 445
76	Aluminium	—	—	—	—	—	—	—	—	—	—	—	67
77	Kupfer	—	3 415	—	—	336	3 751	—	—	154	—	154	6 116
78	Roheisen, Rohstahl	—	871	—	4	700	1 575	—	—	3	12	15	47 559
79a	Luppen aus Eisen und Stahl; gezogener Gussstahl	—	—	—	—	—	—	—	—	3	—	3	32 500
79b	Alteisen, Eisen- u. Stahlbruch	—	—	—	—	—	—	—	—	1	—	1	5 094
80	Blei	—	69	11	9	1	90	—	—	—	31	31	1 986
82	Zink	—	1	—	—	—	1	—	—	—	—	—	9 075
83	Andere unedle Metalle im Rohzustand	—	2	—	—	—	2	5	—	—	15	20	1 820
85/85	Pflastersteine	—	—	—	—	—	—	—	—	—	—	—	70 971
86a	Andere rohe oder einfach behauene Steine	—	—	—	—	—	—	—	—	13	—	13	1 417 120
86b	Natürl., fester Asphalt	—	314	—	—	200	514	—	—	—	—	—	3 635
87a	Petroleum u. andere Mineralöle, roh und Rückstände	—	888	37	47	—	972	—	—	—	—	—	6 269
87b	Derivate der Mineralöle	—	48	11	—	—	59	—	—	—	—	—	7 268
88a	Steinkohlen	—	—	—	—	400	400	—	—	—	—	—	13 517 641
88b	Steinkohlenkoks	—	365	—	—	—	365	—	—	—	—	—	326 984
88c	Steinkohlenbriketts	—	—	—	—	210	210	—	—	—	—	—	215 979
88d	Braunkohle	—	—	—	—	—	—	—	—	—	525	525	525
88e	Braunkohlenbriketts	—	—	—	—	340	340	—	—	—	3 990	3 990	153 064
88f	Rückstände der Kohlen-destillation	—	—	—	—	—	—	—	—	—	—	—	32 852
88g	Torf	—	—	—	—	—	—	—	—	—	—	—	1 215
89	Kalk	—	3	—	—	—	3	—	—	—	—	—	106 873
90	Zement	—	—	—	—	—	—	—	—	—	—	—	—
91	Wolle	—	1	11	—	—	12	—	—	—	—	—	413
93	Baumwolle	—	7	—	2	—	9	—	—	—	27	27	1 216
95	Jute	—	14	—	—	—	14	—	—	13	—	13	389
96	Hanf und Flachs	—	—	—	—	—	—	—	—	—	—	—	41
97	Andere Textilrohstoffe	—	—	—	—	—	—	—	—	1	—	1	137
98a	Lumpen und Abfälle	1	2	—	—	—	3	—	—	7	11	18	24 538
98b	Erde (Heide-, Gartenerde), Lehm, Sand, Mergel	—	2	—	—	—	2	—	—	—	—	—	13 726
98c	Erde für Steingut, Töpfererde, Kaolin (Porzellanerde, Schamotte, Ton)	—	2	1	—	—	3	—	—	109	5	114	42 461
98d	Farberden (einschl. Kreide) Graphit	—	137	—	—	—	137	—	—	110	—	110	7 793
	zu übertragen...	170	9 760	174	88	2 645	12 837	7	—	4 548	9 405	13 960	17 320 667



Nummer	Güterverzeichnis	Zufuhr in Tonnen in den deutschen überseeischen Häfen (Rhein-See-Verkehr)					Zufuhr in Tonnen in den anderen überseeischen Häfen (Rhein-See-Verkehr)					Gesamt-Zufuhr von dem Rhein oberhalb der deutsch-niederl. Grenze her (Spalte 18, 24, 28, 34 und 39) 40	
		Haf. 67 Bremen	Hafen 68 Hamburg	Hafen 69 Stettin	Haf. 70 Königs- burg	Haf. 71 Andere deutsche Häfen	Zusammen (Spalte 35-38)	Haf. 72 Denzig	Haf. 73 Andere baltische Häfen	Hafen 74 Eng- lische Häfen	Haf. 75 Alle anderen Häfen		Zusammen (Spalte 35-38)
		29	30	31	32	33	34	35	36	37	38		39
	Übertrag.	170	9 760	174	88	2045	12 837	7	—	4 548	9 405	13 960	17 320 667
98e	Andere Erden	—	—	—	—	—	—	—	—	—	—	—	21 732
98f	Schlacken (ohne Thomasmehl)	—	—	—	—	—	—	—	—	—	—	—	7 859
98g	Andere Rohstoffe oder einfach zubereitete Stoffe	—	138	46	—	—	184	—	—	178	32	210	88 516
	<b>IV. Fertigwaren.</b>												
99/102	Farben, Farbmittel, Lacke	642	3 170	326	222	26	4 386	17	—	777	172	966	88 817
103	Soda aller Art	433	1 389	439	249	143	2 653	109	—	31	120	260	108 654
104a	Bitter- und Glaubersalz	—	—	—	—	—	—	—	—	—	—	—	8 565
104b	Salzsäure	—	—	—	—	—	—	—	—	7	—	7	36
104c	Teer, Teeröl u. ihre Derivate (Benzol usw.), Pech, Naphtalin usw.	—	180	—	—	—	180	—	—	—	—	—	36 352
104d	Andere chemische Erzeugnisse	24	1 908	49	—	107	2 088	10	—	846	245	1 101	254 232
105/107	Häute, Felle und Leder zugerichtet; Waren daraus	—	—	—	—	—	—	—	—	—	—	—	—
108/112	Garne und Seilerwaren	—	12	—	—	—	12	—	—	17	1	18	3 897
113/118	Gewebe, Wäsche und Kleidungsstücke	—	8	—	—	—	8	—	—	15	—	15	1 129
119/131	Kautschukwaren	—	21	3	—	—	24	—	—	20	13	33	2 257
132	Holz- und Holzwaren	—	—	—	—	—	—	—	—	39	—	39	440
133/134	Papier, Pappe und Waren daraus	1	45	—	—	—	47	—	—	130	12	144	3 026
135/139	Waren aus Marmor, aus Gips, aus Zement und aus Stein	59	1 087	1	9	—	1 156	1	—	1 992	17	2 010	86 553
140	Ziegelsteine, Backsteine, Wandplatten	—	4	—	—	—	4	—	—	—	—	—	43 383
141	Röhren mit Ausnahme derjenigen aus Fayence oder Porzellan	—	—	2	—	160	162	—	—	3	—	3	58 160
142/143	Fayence od. Porzellan; and. Töpferwaren	1	—	—	—	—	1	—	—	24	—	24	5 500
144/147	Glaswaren: Spiegel, Fensterglas, Trinkgläser, andere Glaswaren	4	4	—	—	—	8	—	—	357	4	361	8 406
148/149a	Eisen u. Stahl in Stäben u. Bandisen geformt oder nicht, eiserne Balken	—	11 229	4 973	1 430	1 888	19 529	—	—	2 746	4 999	7 745	570 461
148/149b	Brücken- u. andere Bauteile (Konstruktionsteile)	—	52	—	—	—	52	—	—	264	—	264	14 016
148/149c	Platten und Bleche aus Eisen und Stahl und Weissblech	144	14 798	1 150	9	2 628	18 729	—	—	841	381	1 222	382 925
148/149d	Schienen i. Eis. od. Stahl u. ih. Zubehört.	—	1 910	306	117	268	2 601	11	—	4 546	—	5 477	379 028
148/149e	Eisenbahnschwellen, eiserne	—	—	—	—	—	—	—	—	1	—	1	30 326
148/149f	Achsen, Bandagen, Räder für rollendes Eisenbahnmateriale	—	—	—	5	—	5	—	—	4	1 320	1 324	35 056
148/149g	Rohre, Röhren u. Säulen aus Eisen oder aus Stahl	—	171	414	200	98	883	—	—	656	1 058	1 714	193 814
148/149h	Eisen- und Stahldraht in Ringen	3	575	591	—	665	1 834	14	—	7 652	197	7 863	159 754
148/149i	Andere Eisen- und Stahlwaren	12	802	975	139	2	1 930	14	—	4 192	106	4 222	79 643
150/155	Waren aus unedlen Metallen ausser Eisen und Stahl	1	734	—	—	130	865	—	—	513	113	626	11 457
156/157	Maschinen, mechanische Vorrichtungen, Werkzeuge und Teile davon	4	1 272	158	139	9	1 682	12	—	342	56	410	39 293
169/174	Fahrzeuge aller Art, Schiffe und Boote	8	—	—	—	—	8	—	—	108	83	191	9 176
175/180	Andere Fertigerzeugnisse	125	74	124	5	—	328	—	—	420	—	420	4 464
181													
182													
	<b>V. Gold und Silber, unverarbeitet, und Gold- und Silbermünzen.</b>												
183/186	Waren, der Versand v. untergeordnet. Bedeutung ist (s. Güterverzeichnis)	416	1 720	12 94	1 069	402	4 901	459	—	581	286	1 326	13 999
188	Stückgüter im Einzelgewicht von weniger als 250 kg	—	—	—	—	—	—	—	—	1	—	1	197
189	Umschliessungen, gebraucht	2	1 096	8	—	2	1 108	—	—	102	—	102	13 241
	<b>Summe der Güter-Zufuhr.</b>	2 049	52 159	11 035	3 690	9 173	78 106	656	264	27 074	21 982	52 076	20 085 031
	1923	461	7 263	1 312	729	1 520	11 285	360	—	14 138	7 647	22 145	4 969 736
	<b>Darunter Flossverkehr:</b>												
65a	Eisenbahnschwellen aus Holz	—	—	—	—	—	—	—	—	—	—	—	—
65b	Grubenholz	—	—	—	—	—	—	—	—	—	—	—	—
65c	Brennholz	—	—	—	—	—	—	—	—	—	—	—	—
65d	Edelhölzer	—	—	—	—	—	—	—	—	—	—	—	—
65e	And. Hölzer als Edelhölzer, nicht geschält	—	—	—	—	—	—	—	—	—	—	—	38 587
65f	Bauholz, Schreinerholz, Tischlerei-holz, gesägt, gehobelt, Balken	—	—	—	—	—	—	—	—	—	—	—	170
65g	Anderes Holz	—	—	—	—	—	—	—	—	—	—	—	—
	<b>Summe des Flossholzes</b>	—	—	—	—	—	—	—	—	—	—	—	38 757

## B. Verkehr in den belg. u. franz. Häfen von u. nach dem Rhein, oberh. der deutsch-niederl. Grenze, nach den Aufzeichnungen daselbst.

Nummer	Güterverzeichnis	Zufuhr in Tonnen in den belgischen Häfen						Zufuhr in Tonnen in den französischen Häfen				
		Hafen 59	Hafen 60	Hafen 61	Hafen 62	Hafen 63	Zusammen	Hafen 64	Hafen 65	Hafen 66	Zusammen	
		Antwerpen	Gent	Brüssel	Seebrügge	Anderer belgische Fluss- und Seehäfen	(Spalte 19-23)	durch d. Maas zugängliche Flusshäfen	d. die Schelde zugängliche Flusshäfen	Anderer französische Fluss- und Seehäfen	(Spalte 25-27)	
1	2	19	20	21	22	23	24	25	26	27	28	
	<b>I. Lebende Tiere.</b>											
1/7	Lebende Tiere (Stückzahl)	—	—	—	—	—	—	—	—	—	—	—
	<b>II. Nahrungsmittel und Getränke.</b>											
8/10	Fleisch, einschl. Geflügel u. Wild, nicht lebend	182	—	—	—	—	182	—	—	—	—	—
11	Speisefette	—	—	—	—	—	—	—	—	—	—	—
12	Margarine u. andere Kunstbutter	—	—	—	—	—	—	—	—	—	—	—
13	Milch	40	—	—	—	—	40	—	—	—	—	—
14/15	Naturbutter, Käse	—	—	3	—	—	3	—	—	—	—	—
16	Fische, Schalthiere und Muscheln	12	—	—	—	—	12	—	—	—	—	—
18/19	Weizen	471	—	—	—	—	471	—	—	—	—	—
20	Roggen	—	—	—	—	—	—	—	—	—	—	—
21	Gerste	15	—	—	—	—	15	—	—	—	—	—
22	Hafer	—	—	—	—	—	—	—	—	—	—	—
23	Mais	—	—	—	—	—	—	—	—	—	—	—
24	Anderer Getreidearten	—	—	—	—	—	—	—	—	—	—	—
25	Reis	22	—	—	—	—	22	—	—	—	—	—
26	Mehl aus Getreide, Reismehl u. andere Mül- lererzeugnisse	2 970	—	—	—	—	2 970	—	—	—	—	—
27/28	Malz	—	—	—	—	—	—	—	—	—	—	—
29	Frisches Gemüse	—	—	—	—	—	—	—	—	—	—	—
30	Getrocknete Hülsenfrüchte, getrocknetes Gemüse	123	—	—	—	—	123	—	—	—	—	—
31	Kartoffeln	—	—	—	—	—	—	—	—	—	—	—
32/33	Obst, frisch und getrocknet	7	—	—	—	—	7	—	—	—	—	—
34	Kaffee	2	—	—	—	—	2	—	—	—	—	—
35	Kakao roh oder zubereitet; Schokolade	32	—	—	—	—	32	—	—	—	—	—
36	Tee	—	—	—	—	—	—	—	—	—	—	—
37/38	Zucker, roh und raffiniert	337	—	—	—	—	337	—	—	—	—	—
39	Gewürze	—	—	—	—	—	—	—	—	—	—	—
40	Pflanzenöle	20	—	—	—	—	20	—	—	—	—	—
41	Salz, i. Rohzstd. od. raffin.	50 612	4 359	6 128	—	7 939	69 038	—	—	—	—	—
42	Anderer Nahrungsmittel	32	10	—	—	—	42	—	—	—	—	—
43	Wein	188	—	—	—	—	188	—	—	—	—	—
44	Bier	24	—	—	—	—	24	—	—	—	—	—
45	Weingeisthaltige Getränke	—	—	—	—	—	—	—	—	—	—	—
46	Quellwasser und Mineralwasser	793	—	—	—	—	793	—	—	—	—	—
47	Anderer Getränke	—	—	—	—	—	—	—	—	—	—	—
48	<b>III. Rohstoffe oder einfach zubereitete Stoffe.</b>											
49	Häute, roh, gesalzen, gegerbt, ab. nicht weiter zugerichtet, roh, Pelzwerk	—	—	—	—	—	—	—	—	—	—	—
50	Knochen und Hornzapfen	—	—	—	—	—	—	—	—	—	—	—
51	Tierisch. Dünger u. Guano	—	—	—	—	—	—	—	—	—	—	—
52	Calciumsuperphosphat	—	—	—	—	—	—	—	—	—	—	—
53a	Salpetersaures Natron	—	—	—	—	—	—	—	—	—	—	—
53b	Schlacken phosphors. Salze	—	—	—	—	—	—	—	—	—	—	—
53c	Kalidünger	—	—	—	—	—	—	—	—	—	—	—
53d	Anderer Düngemittel	41 437	3 750	—	—	4 406	49 683	4 762	1 590	—	6 352	
53e	Futtermittel	171	—	—	—	—	171	—	—	—	—	
54/55	Kleie	454	—	—	—	—	454	—	—	—	—	
56	Ölkuchen	673	—	—	—	80	753	—	—	—	—	
57	Hopfen	—	—	—	—	—	—	—	—	—	—	
58	Zuckerrüben	—	—	—	—	—	—	—	—	—	—	
59	Sämereien	17	—	—	—	—	17	—	—	—	—	
60	zu übertragen	98 634	8 119	6 131	—	12 515	125 399	4 762	1 590	—	6 352	

Nummer	Güterverzeichnis	Zufuhr in Tonnen in den belgischen Häfen						Zufuhr in Tonnen in den französischen Häfen			
		Hafen 09	Hafen 09	Hafen 61	Hafen 62	Hafen 63	Zusammen (Spalte 19-23)	Hafen 04	Hafen 05	Hafen 06	Zusammen (Spalte 25-27)
		Antwerpen	Gent	Brüssel	Seebrügge	And. belg. Fluss- und Seehäfen		durch d. Maas zugängliche Flusshäfen	d. die Schelde zugängliche Flusshäfen	Andero französische Fluss- und Seehäfen	
1	2	19	20	21	22	23	24	25	26	27	28
	Übertrag...	98 634	8 119	6 131	—	12 515	125 399	4 792	1 590	—	6 352
63	Harze, Gummi u. Pflanzenwachs...	18	—	—	—	—	18	—	—	—	—
64	Rohtabak...	22	—	—	—	—	22	—	—	—	—
65a	Eisenbahnschwellen aus Holz...	—	—	—	—	—	—	—	—	—	—
65b	Grubenholz...	553	—	—	—	—	553	—	—	—	—
65c	Brennholz...	—	—	—	—	—	—	—	—	—	—
65d	Edelhölzer...	—	—	—	—	—	—	—	—	—	—
65e	Andero Hölzer als Edelhölzer, nicht geschält...	—	—	—	—	—	—	—	—	—	—
65f	Bauholz, Schreinerholz, Tischlereiholz, gesägt, gehobelt, Balken...	2 712	—	—	—	—	2 712	—	—	—	—
65g	Andero Holz...	—	—	143	—	—	—	—	—	—	—
66	...	—	—	—	—	—	—	—	—	—	—
67	Farbhölzer, Gerbrinden u. and. Farb- u. Gerbstoffe aus der Pflanzenwelt...	29	—	—	—	—	29	—	—	—	—
68	Zellstoff...	1 683	—	—	—	—	1 683	—	—	4 568	4 568
69	Kupfererze...	—	—	—	—	—	—	—	—	—	—
70a	Eisenerze...	—	—	—	—	—	—	—	—	—	—
70b	Schwefelkies...	2 588	—	—	—	—	2 588	—	—	—	—
71	Bleierze...	3	—	—	—	—	3	—	—	—	—
72	Zinkerze...	4 621	—	—	—	—	4 621	—	—	—	—
73	Manganerze...	5 491	738	—	—	—	6 229	—	—	—	—
74/75	Andero Erze...	25 442	19 391	—	—	—	44 833	—	—	—	—
76	Aluminium...	21	—	—	—	—	21	—	—	—	—
77	Kupfer...	111	—	—	—	—	111	—	—	—	—
78	...	—	—	—	—	—	—	—	—	—	—
79a	Roheisen, Rohstahl...	4 722	—	—	—	359	5 081	—	—	532	532
79b	Luppen aus Eisen und Stahl; gezogener Gussstahl...	40 235	—	—	—	—	40 235	—	—	—	—
79c	Alteisen, Eisen- u. Stahlbruch...	1 580	—	—	—	—	1 580	—	—	—	—
80	...	—	—	—	—	—	—	—	—	—	—
81	Blei...	28	—	—	—	—	28	—	—	—	—
82	Zink...	152	—	—	—	3 390	3 542	—	—	545	545
83	Andero unedle Metalle im Rohzustand...	—	—	—	—	—	—	—	—	—	—
84/85	...	—	—	—	—	—	—	—	—	—	—
86a	Pflastersteine...	1 115	5 864	—	—	537	7 516	—	—	—	—
86b	Andero rohe oder einfach behauene Steine...	5 608	—	—	—	—	—	—	—	805	805
86c	Natürl., fester Asphalt...	—	—	1 200	—	9 288	10 096	—	—	—	—
87a	Petroleum u. andere Mineralöle, roh und Rückstände...	—	—	—	—	—	—	—	—	—	—
87b	Derivate der Mineralöle...	57	—	—	—	—	57	—	—	—	—
88a	Steinkohlen...	1 333 779	547 849	245 055	30 472	1 064 337	3 221 492	15 298	22 858	1 749	39 905
88b	Steinkohlenkoks...	507	—	359	—	9 550	10 422	—	—	—	—
88c	Steinkohlenbriketts...	—	—	—	—	—	—	—	—	—	—
88d	Braunkohle...	—	—	—	—	—	—	—	—	—	—
88e	Braunkohlenbriketts...	—	—	—	—	—	—	—	—	—	—
88f	Rückstände der Kohlendestillation...	16	1 083	—	—	—	1 099	7 966	793	—	8 759
88g	Torf...	—	—	—	—	—	—	—	—	—	—
89	Kalk...	—	—	—	—	—	—	—	—	—	—
90	Zement...	13 826	—	—	—	100	13 926	—	—	—	—
91	...	—	—	—	—	—	—	—	—	—	—
92	Wolle...	1	—	—	—	—	1	—	—	—	—
93	...	—	—	—	—	—	—	—	—	—	—
94	Baumwolle...	80	—	—	—	—	80	—	—	—	—
95	Jute...	—	—	—	—	—	—	—	—	—	—
96	Hanf und Flachs...	44	—	—	—	—	44	—	—	—	—
97	Andero Textilrohstoffe...	—	—	—	—	—	—	—	—	—	—
98a	Lumpen und Abfälle...	—	—	—	—	—	—	—	—	—	—
98b	Erde (Heide-, Gartenerde), Lehm, Sand, Mergel...	—	—	—	—	—	—	—	—	—	—
98c	Erde für Steingut, Töpfererde, Kaolin (Porzellanerde, Schamotte, Ton...	—	—	—	—	—	—	—	—	—	—
98d	Farberden (einschl. Kreide) Graphit...	—	—	—	—	—	—	—	—	—	—
	zu übertragen...	1 543 078	583 044	252 888	30 472	1 100 082	3 510 164	28 026	25 241	8 199	61 466

Nummer	Güterverzeichnis	Zufuhr in Tonnen in den belgischen Häfen					Zufuhr in Tonnen in den französischen Häfen				
		Hafen 59	Hafen 60	Hafen 61	Hafen 62	Hafen 63	Zusammen (Spalte 19-24)	Hafen 64	Hafen 65	Hafen 66	Zusammen (Spalte 25-27)
		Antwerpen	Gent	Brüssel	Seebrücke	Andere belgische Fluss- und Seehäfen		durch d. Maas zugängliche Flusshäfen	d. die Scheide zugängliche Flusshäfen	Andere franzö. Fluss- und Seehäfen	
1	2	19	20	21	22	23	24	25	26	27	28
	Übertrag.	1543 678	583 044	252 888	30 472	1100 082	3 510 164	28 026	25 241	8 199	61 466
98e	Andere Erden .....	—	—	—	—	—	—	—	—	—	—
98f	Schlacken (ohne Thomasmehl) .....	—	—	—	—	—	—	—	—	—	—
98g	Andere Rohstoffe oder einfach zubereitete Stoffe .....	10 494	555	7 003	2 075	248 900	269 027	—	—	—	—
	<b>IV. Fertigwaren.</b>										
99/102	.....	—	—	—	—	—	—	—	—	—	—
103	Farben, Färbemittel, Lacke .....	3 577	—	—	—	—	3 577	—	—	—	—
104a	Soda aller Art .....	—	—	—	—	—	—	—	—	—	—
104b	Bitter- und Glaubersalz .....	—	—	—	—	—	—	—	—	—	—
104c	Salzsäure .....	—	—	—	—	—	—	—	—	—	—
104d	Teer, Teeröl u. ihre Derivate (Benzol usw.), Pech, Naphtalin usw. ....	—	—	—	—	—	—	—	—	—	—
104e	Andere chemische Erzeugnisse .....	241 514	2 207	238	—	1 323	245 282	—	—	—	—
105/107	.....	—	—	—	—	—	—	—	—	—	—
108/112	Häute, Felle und Leder zugerichtet; Waren daraus .....	—	—	—	4	—	4	—	—	—	—
113/118	Garne und Seilerwaren .....	16	—	—	—	—	16	—	—	—	—
119/131	Gewebe, Wäsche und Kleidungsstücke .....	204	—	—	—	—	204	—	—	—	—
132	Kautschukwaren .....	2	—	—	—	—	2	—	—	—	—
133/134	Holz Möbel und andere Holzwaren .....	220	—	—	—	—	220	—	—	—	—
135/139	Papier, Pappe und Waren daraus .....	3 029	—	—	—	—	3 029	—	—	—	—
140	Waren aus Marmor, aus Gips, aus Zement und aus Stein .....	209	—	—	—	—	209	—	—	—	—
141	Ziegelsteine, Backsteine, Wandplatten, Röhren mit Ausnahme derjenigen aus Fayence oder Porzellan .....	8 435	—	350	—	—	8 785	—	—	—	—
142/143	Fayence od. Porzellan; and. Töpferwaren .....	674	—	5	—	—	679	—	—	—	—
144/147	Glaswaren: Spiegel, Fensterglas, Trinkgläser, andere Glaswaren .....	3 608	—	—	—	—	3 608	—	—	—	—
148/149a	Eisen u. Stahl in Stäben u. Bandeseisen, geformt oder nicht, eiserne Balken .....	9 773	—	—	—	—	9 773	—	—	—	—
148/149b	Brücken- u. andere Bauteile (Konstruktionsteile) .....	38 256	—	—	—	—	38 256	—	—	—	—
148/149c	Platten und Bleche aus Eisen und Stahl und Weissblech .....	59 613	—	—	—	—	59 613	—	—	—	—
148/149d	Schienen i. Eis. od. Stahl u. ihre Zubehört. ....	—	—	—	—	—	—	—	—	—	—
148/149e	Eisenbahnschwellen, eiserne .....	—	—	—	—	—	—	—	—	—	—
148/149f	Achsen, Bandagen, Räder für rollendes Eisenbahnmaterial .....	—	—	—	—	—	—	—	—	—	—
148/149g	Rohre, Röhren u. Säulen aus Eisen oder aus Stahl .....	40 916	—	504	—	—	41 420	—	—	—	—
148/149h	Eisen- und Stahldraht in Ringen .....	41 917	—	—	—	—	41 917	—	—	—	—
148/149i	Andere Eisen- und Stahlwaren .....	115 339	1	1	—	—	115 341	—	—	—	—
150/155	Waren aus unedlen Metallen ausser Eisen und Stahl .....	1 115	—	—	—	—	1 115	—	—	—	—
156/157	.....	—	—	—	—	—	—	—	—	—	—
158/168	Maschinen, mechanische Vorrichtungen, Werkzeuge und Teile davon .....	11 798	1	4	—	—	11 803	—	—	—	—
169/174	Fahrzeuge aller Art, Schiffe und Boote .....	2 047	200	—	—	—	2 247	—	—	—	—
175/180	.....	—	—	—	—	—	—	—	—	—	—
181	Andere Fertigerzeugnisse .....	509	—	—	—	—	509	—	—	—	—
182	.....	—	—	—	—	—	—	—	—	—	—
	<b>V. Gold und Silber, unverarbeitungt, und Gold- und Silbermünzen.</b>										
183/186	.....	—	—	—	—	—	—	—	—	—	—
187	Waren, deren Versand v. untergeordnet. Bedeutung ist (s. Güterverzeichnis) .....	79	1	1	—	—	81	—	—	—	—
188	Stückgüter im Einzelgewicht von weniger als 250 kg .....	—	—	—	—	—	—	—	—	—	—
189	Umschliessungen, gebraucht .....	—	—	—	—	—	—	—	—	—	—
	<b>Summe der Güter-Abfuhr.</b>	2137 002	586 009	260 909	32 547	1350 312	4 366 929	28 026	25 241	8 199	61 466
	1923 .....	472 535	28 713	202 832	2 839	306 854	1 013 773	9 277	11 144	15 928	30 359
	<b>Darunter Flossverkehr:</b>										
65a	Eisenbahnschwellen aus Holz .....	—	—	—	—	—	—	—	—	—	—
65b	Grubenholz .....	—	—	—	—	—	—	—	—	—	—
65c	Brennholz .....	—	—	—	—	—	—	—	—	—	—
65d	Edelhölzer .....	—	—	—	—	—	—	—	—	—	—
65e	And. Hölzer als Edelhölz., nicht geschält .....	—	—	—	—	—	—	—	—	—	—
65f	Bauholz, Schreinerholz, Tischlereiholz, gesägt, gehobelt, Balken .....	—	—	—	—	—	—	—	—	—	—
65 g	Anderes Holz .....	—	—	—	—	—	—	—	—	—	—
	<b>Summe des Flossholzes...</b>	—	—	—	—	—	—	—	—	—	—

Beilage 5 zu IV, A, a.

## Güterverkehr.

**Verkehr v o n den niederländischen, belgischen, französischen  
und sonstigen Häfen**

**mit Einbegriff des Rhein-See-Verkehrs, an der deutsch-niederländischen Grenze**

**im Jahre 1924**

nach den Aufzeichnungen der niederländischen Zollstelle in Lobith<sup>1)</sup> und der belgischen und  
französischen Häfen.









Nummer 1	Güterverzeichnis 2	Abfuhr in Tonnen in den belgischen Häfen					Abfuhr in Tonnen in den französischen Häfen				
		Hafen 59 Antwerpen 19	Hafen 60 Gent 20	Hafen 61 Brüssel 21	Hafen 62 Seebrügge 22	Hafen 63 Andere belgische Fluss- und Seehäfen 23	Zusammen (Spalte 19—23) 24	Hafen 64 Französisch, durch d. Maas zugängliche Flusshäfen 25	Hafen 65 Französisch, d. die Scheide zugängliche Flusshäfen 26	Hafen 66 Andere französische Fluss- und Seehäfen 27	Zusammen (Spalte 25—27) 28
	<b>I. Lebende Tiere.</b>										
1/7	Lebende Tiere (Stückzahl)	—	—	—	—	—	—	—	—	—	—
	<b>II. Nahrungsmittel und Getränke.</b>										
8/10	Fleisch, einschl. Geflügel u. Wild, nicht lebend	4 230	—	—	—	—	4 230	—	—	—	—
11	Speisefette	1 992	—	—	—	—	1 992	—	—	—	—
12	Margarine u. andere Kunstbutter	111	—	—	—	—	111	—	—	—	—
13	Milch	336	—	—	—	—	336	—	—	—	—
14/15	Naturbutter, Käse	82	—	—	—	—	82	—	—	—	—
16	.....	—	—	—	—	—	—	—	—	—	—
17	Fische, Schalthiere und Muscheln	1 542	—	—	—	—	1 542	—	—	—	—
18/19	.....	—	—	—	—	—	—	—	—	—	—
20	Weizen	614 917	—	—	—	—	614 917	—	—	—	—
21	Roggen	60 583	—	—	—	—	60 583	—	—	—	—
22	Gerste	51 449	—	—	—	—	51 449	—	—	—	—
23	Hafer	163 091	—	—	—	—	163 091	—	—	—	—
24	Mais	64 457	—	—	—	—	64 457	—	—	—	—
25	Andere Getreidearten	517	—	—	—	—	517	—	—	—	—
26	Reis	3 362	—	—	—	—	3 362	—	—	—	—
27/28	Mehl aus Getreide, Reismehl u. andere Mülเลอร์erzeugnisse	39 490	—	—	—	—	39 490	—	—	—	—
29	Malz	475	—	—	—	—	475	—	—	—	—
30	.....	—	—	—	—	—	—	—	—	—	—
31	Frisches Gemüse	214	—	—	—	—	214	—	—	—	—
32/33	Getrocknete Hülsenfrüchte, getrocknetes Gemüse	2 089	—	—	—	—	2 089	—	—	—	—
34	Kartoffeln	565	—	—	—	—	565	—	—	—	—
35	Obst, frisch und getrocknet	3 384	—	—	—	—	3 384	—	—	—	—
36	Kaffee	341	—	—	—	—	341	—	—	—	—
37/38	Kakao roh oder zubereitet; Schokolade	290	—	—	—	—	290	—	—	—	—
39	Tee	—	—	—	—	—	—	—	—	—	—
40	Zucker, roh und raffiniert	2 776	—	—	—	—	2 776	—	—	—	—
41	Gewürze	44	—	—	—	—	44	—	—	—	—
42	Pflanzenöle	2 481	—	—	—	—	2 481	—	—	—	—
43	Salz, i. Rohzstd. od. raffin.	268	—	—	—	—	268	—	—	—	—
44	Andere Nahrungsmittel	1 659	—	—	—	200	1 659	—	—	—	—
45	Wein	23 744	—	—	—	—	23 744	—	—	—	—
46	Bier	21	—	—	—	1 234	1 255	—	—	—	—
47	Weingeisthaltige Getränke	153	—	—	—	—	153	—	—	—	—
48	Quellwasser und Mineralwasser	—	—	—	—	—	—	—	—	—	—
49	Andere Getränke	4	—	—	—	—	4	—	—	—	—
	<b>III. Rohstoffe oder einfach zubereitete Stoffe.</b>										
50	Häute, roh, gesalzen, geräuchert, ab. nicht weiter zubereitet, roh. Pelzwerk	1 480	—	—	—	—	1 480	—	—	—	—
51	.....	—	—	—	—	—	—	—	—	—	—
52	Knochen und Hornzapfen	22	—	—	—	—	22	—	—	—	—
53a	Tierisch, Dünger u. Guano	—	—	—	—	—	—	—	—	—	—
53b	Calciumsuperphosphat	4 676	6 928	—	—	—	11 604	—	—	—	—
53c	Salpetersaures Natron	421	—	—	—	—	421	—	—	—	—
53d	Schlacken phosphors. Salze	2 218	—	—	—	—	2 218	—	—	—	—
53e	Kalidünger	—	—	—	—	—	—	—	—	—	—
53f	Andere Düngemittel	3 157	2 126	—	—	400	5 683	—	—	285	285
54/55	.....	—	—	—	—	—	—	—	—	—	—
56	Futtermittel	1 867	—	—	—	—	1 867	—	—	—	—
57	Kleie	190	—	—	—	—	190	—	—	—	—
58	Ölkuchen	788	—	—	—	—	788	—	—	—	—
59	Hopfen	57	—	—	—	—	57	—	—	—	—
60	Zuckerrüben	—	—	—	—	—	—	—	—	—	—
61	Sämereien	76 845	—	—	—	—	76 845	—	—	—	—
62	.....	—	—	—	—	—	—	—	—	—	—
	zu übertragen	1 136 188	9 054	—	—	1 834	1 147 076	—	—	285	285

Nummer	Güterverzeichnis	Abfuhr in Tonnen in den belgischen Häfen						Abfuhr in Tonnen in den französischen Häfen			
		Hafen 59	Hafen 60	Hafen 61	Hafen 62	Hafen 63	Zusammen (Spalte 19-23)	Hafen 64	Hafen 65	Hafen 66	Zusammen (Spalte 25-27)
		Antwerpen	Gent	Brüssel	Seebrügge	Andere belgische Fluss- und Seehäfen		durch d. Maas zugängliche Flusshäfen	d. die Scheide zugängliche Flusshäfen	Andere französische Fluss- und Seehäfen	
1	2	19	20	21	22	23	24	25	26	27	28
	Übertrag...	1 136 188	9 054	—	—	1 834	1 147 076	—	—	285	285
63	Harze, Gummi u. Pflanzenwachs	11 366	—	—	—	—	11 366	—	—	—	—
64	Rohtabak	780	—	—	—	—	780	—	—	—	—
65a	Eisenbahnschwellen aus Holz	—	—	—	—	—	—	—	—	—	—
65b	Grubenholz	—	—	—	—	—	—	—	—	—	—
65c	Brennholz	—	—	—	—	—	—	—	—	—	—
65d	Edelhölzer	1 449	—	—	—	—	1 449	—	—	—	—
65e	Andere Hölzer als Edelhölzer, nicht geschält	1 086	—	—	—	—	1 086	—	—	—	—
65f	Bauholz, Schreinerholz, Tischlereiholz, gesägt, gehobelt, Balken	7 034	—	—	—	—	7 034	—	—	—	—
65g	Anderes Holz	5 812	—	—	—	—	5 812	—	—	—	—
66	Farbhölzer, Gerbrinden u. and. Farb- u. Gerbstoffe aus der Pflanzenwelt	4 783	—	—	—	—	4 783	—	—	—	—
68	Zellstoff	960	—	—	—	—	960	—	—	—	—
69	Kupfererze	—	—	—	—	—	—	—	—	—	—
70a	Eisenerze	53 793	41 740	—	—	4 204	99 737	—	—	—	—
70b	Schwefelkies	25 393	6 694	—	—	2 022	34 109	—	—	—	—
71	Bleierze	32	—	—	—	—	32	—	—	—	—
72	Zinkerze	27 875	300	—	—	378	28 553	—	—	—	—
73	Manganerze	20 142	—	—	—	—	20 142	—	—	—	—
74/75	Andere Erze	953	—	—	—	—	953	—	—	—	—
76	Aluminium	47	—	—	—	—	47	—	—	—	—
77	Kupfer	6 965	—	—	—	—	6 965	—	—	—	—
78	—	—	—	—	—	—	—	—	—	—	—
79a	Roheisen, Rohstahl	5 916	—	—	—	—	5 916	—	—	—	—
79b	Luppen aus Eisen und Stahl; gezogener Gussstahl	272	—	—	—	—	272	—	—	—	—
79c	Altisen, Eisen- u. Stahlbruch	1 338	799	—	—	—	2 137	—	—	—	—
80	—	—	—	—	—	—	—	—	—	—	—
81	Blei	8 240	—	—	—	487	8 727	—	—	—	—
82	Zink	4 506	—	—	—	1 568	6 074	—	—	—	—
83	Andere unedle Metalle im Rohzustand	44	—	—	—	—	44	—	—	—	—
84/85	—	—	—	—	—	—	—	—	—	—	—
86a	Pflastersteine	—	—	—	—	—	—	—	—	—	—
86b	Andere rohe oder einfach behauene Steine	1 926	1 965	—	—	70 558	74 449	—	—	—	—
86c	Natürl., fester Asphalt	280	—	—	—	—	280	—	—	—	—
87a	Petroleum u. andere Mineralöle, roh und Rückstände	14 660	—	—	—	—	14 660	—	—	—	—
87b	Derivate der Mineralöle	13 724	2 794	—	—	—	16 518	—	—	—	—
88a	Steinkohlen	14 914	500	—	—	280	15 694	—	—	—	—
88b	Steinkohlenkoks	—	—	—	—	—	—	—	—	—	—
88c	Steinkohlenbriketts	—	—	—	—	—	—	—	—	—	—
88d	Braunkohle	—	—	—	—	—	—	—	—	—	—
88e	Braunkohlenbriketts	—	—	—	—	—	—	—	—	—	—
88f	Rückstände der Kohlendestillation	701	—	—	—	300	1 001	—	—	—	—
88g	Torf	—	—	—	—	—	—	—	—	—	—
89	Kalk	308	—	—	—	633	941	—	—	—	—
90	Zement	2 275	2 245	—	—	650	5 170	—	—	—	—
91	—	—	—	—	—	—	—	—	—	—	—
92	Wolle	6	—	—	—	—	6	—	—	—	—
93	—	—	—	—	—	—	—	—	—	—	—
94	Baumwolle	2 759	—	—	—	—	2 759	—	—	—	—
95	Jute	1 162	—	—	—	—	1 162	—	—	—	—
96	Hanf und Flachs	1 503	—	—	—	—	1 503	—	—	—	—
97	Andere Textilrohstoffe	1 416	—	—	—	—	1 416	—	—	—	—
68a	Lumpen und Abfälle	39	—	—	—	—	39	—	—	—	—
78b	Erde (Heide-, Gartenerde), Lehm, Sand, Mergel	2 220	—	—	—	—	2 220	—	—	—	—
98c	Erde für Steingut, Töpfererde, Kaolin (Porzellanerde, Schamotte, Ton	4 568	—	—	—	4 747	9 315	—	—	—	—
98d	Farberden (einschl. Kreide) Graphit	200	—	—	—	—	200	—	—	—	—
	zu übertragen...	1 387 035	66 091	—	—	87 661	1 541 387	—	—	285	285

Nummer	Güterverzeichnis	Abfuhr in Tonnen in den belgischen Häfen					Abfuhr in Tonnen in den französischen Häfen				
		Hafen 59	Hafen 60	Hafen 61	Hafen 62	Hafen 63	Zusammen	Hafen 64	Hafen 65	Hafen 66	Zusammen
		Antwerpen	Gent	Brüssel	Sec-brügge	Andere belgische Fluss- und Seehäfen		(Spalte 19-23)	durch d. Maas zugängliche Flusshäfen	d. die Scheide zugängliche Flusshäfen	
1	2	19	20	21	22	23	24	25	26	27	28
	Übertrag...	1387 635	66 091	—	—	87 661	1541 387	—	—	285	285
98e	Andere Erden .....	—	—	—	—	—	—	—	—	—	—
98f	Schlacken (ohne Thomasmehl) .....	4 668	152	—	—	—	4 820	—	—	—	—
98g	Andere Rohstoffe oder einfach zubereitete Stoffe .....	21 410	—	—	—	320	21 730	280	—	—	280
	<b>IV. Fertigwaren.</b>										
99/102	.....	—	—	—	—	—	—	—	—	—	—
103	Farben, Farbmittel, Lacke .....	233	—	—	—	30	263	—	—	—	—
104a	Soda aller Art .....	43	—	—	—	—	43	—	—	—	—
104b	Bitter- und Glaubersalz .....	—	—	—	—	—	—	—	—	—	—
104c	Salzsäure .....	—	—	—	—	—	—	—	—	—	—
104d	Teer, Teeröl u. ihre Derivate (Benzol usw.), Pech, Naphtalin usw. ....	1 304	—	—	—	723	2 027	—	—	—	—
104e	Andere chemische Erzeugnisse .....	13 376	—	—	—	1 010	14 386	—	—	—	—
105/107	.....	—	—	—	—	—	—	—	—	—	—
108/112	Häute, Felle und Leder zugerichtet; Waren daraus .....	150	—	—	—	—	150	—	—	—	—
113/118	Garne und Seilerwaren .....	234	—	—	—	—	234	—	—	—	—
119/131	Gewebe, Wäsche und Kleidungsstücke .....	110	—	—	—	—	110	—	—	—	—
132	Kautschukwaren .....	25	—	—	—	—	25	—	—	—	—
133/134	Holzmöbel und andere Holzwaren .....	713	—	—	—	—	713	—	—	—	—
135/139	Papier, Pappe und Waren daraus .....	66	—	—	—	—	66	—	—	—	—
140	Waren aus Marmor, aus Gips, aus Zement und aus Stein .....	—	1 689	—	—	719	2 408	—	—	—	—
141	Ziegelsteine, Backsteine, Wandplatten Röhren mit Ausnahme derjenigen aus Fayence oder Porzellan .....	—	—	—	—	710	710	—	—	—	—
142/143	Fayence od. Porzellan; and. Töpferwaren .....	—	—	—	—	—	—	—	—	—	—
144/147	Glaswaren: Spiegel, Fensterglas, Trinkgläser, andere Glaswaren .....	51	—	—	—	—	51	—	—	—	—
148/149a	Eisen u. Stahl in Stäben u. Bandeisen, geformt oder nicht, eiserne Balken ..	1 096	—	—	—	—	1 096	—	—	—	—
148/149b	Brücken- u. andere Bauteile (Konstruktionsteile) .....	—	—	—	—	—	—	—	—	—	—
148/149c	Platten und Bleche aus Eisen oder Stahl und Weissblech .....	15	—	—	—	—	15	—	—	—	—
148/149d	Schienen i. Eis. od. Stahl u. ih. Zubehört. ....	126	—	—	—	—	126	—	—	—	—
148/149e	Eisenbahnschwellen, eiserne .....	—	—	—	—	—	—	—	—	—	—
148/149f	Achsen, Bandagen, Räder für rollendes Eisenbahnmateriel .....	—	—	—	—	—	—	—	—	—	—
148/149g	Rohre, Röhren u. Säulen aus Eisen oder aus Stahl .....	—	—	—	—	—	—	—	—	—	—
148/149h	Eisen- und Stahldraht in Ringen .....	3	—	—	—	—	3	—	—	—	—
148/149i	Andere Eisen- und Stahlwaren .....	599	—	—	—	—	599	—	—	—	—
150/155	Waren aus unedlen Metallen ausser Eisen und Stahl .....	207	—	—	—	—	207	—	—	—	—
156/157	.....	—	—	—	—	—	—	—	—	—	—
158/168	Maschinen, mechanische Vorrichtungen, Werkzeuge und Teile davon .....	618	—	—	—	—	618	—	—	—	—
169/174	Fahrzeuge aller Art, Schiffe und Boote .....	699	—	—	—	—	699	—	—	—	—
175/180	.....	—	—	—	—	—	—	—	—	—	—
181	Andere Fertigerzeugnisse .....	32	—	—	—	—	32	—	—	—	—
182	.....	—	—	—	—	—	—	—	—	—	—
	<b>V. Gold und Silber, unverarbeitet, und Gold- und Silbermünzen.</b>										
183,186	.....	—	—	—	—	—	—	—	—	—	—
187	Waren, der. Versand v. untergeordnet. Bedeutung ist (s. Güterverzeichnis) ..	1 898	—	—	—	—	1 898	—	—	—	—
188	Stückgüter im Einzelgewicht von weniger als 250 kg .....	1	—	—	—	—	1	—	—	—	—
189	Umschliessungen, gebraucht .....	409	—	—	—	—	409	—	—	—	—
	<b>Summe der Güter-Abfuhr.</b>	<b>1435 721</b>	<b>67 932</b>	<b>—</b>	<b>—</b>	<b>91 173</b>	<b>1594 826</b>	<b>280</b>	<b>—</b>	<b>285</b>	<b>565</b>
	1923...	715 078	27 961	948	—	26 251	770 238	—	507	470	977
	<b>Darunter Flossverkehr:</b>										
65a	Eisenbahnschwellen aus Holz .....	—	—	—	—	—	—	—	—	—	—
65b	Grubenholz .....	—	—	—	—	—	—	—	—	—	—
65c	Brennholz .....	—	—	—	—	—	—	—	—	—	—
65d	Edelhölzer .....	—	—	—	—	—	—	—	—	—	—
65e	And. Hölzer als Edelhölz., nicht geschält .....	—	—	—	—	—	—	—	—	—	—
65f	Bauholz. Schreinerholz, Tischlereiholz, gesägt, gehobelt, Balken .....	—	—	—	—	—	—	—	—	—	—
65g	Anderes Holz .....	—	—	—	—	—	—	—	—	—	—
	<b>Summe des Flossholzes.</b>	<b>—</b>	<b>—</b>	<b>—</b>	<b>—</b>	<b>—</b>	<b>—</b>	<b>—</b>	<b>—</b>	<b>—</b>	<b>—</b>

Nummer	Güterverzeichnis	Abfuhr in Tonnen in den deutschen überseeischen Häfen (Rhein-See-Verkehr)						Abfuhr in Tonnen in den anderen überseeischen Häfen (Rhein-See-Verkehr)					Gesamt-Abfuhr nach dem Rhein oberhalb der deutsch-niederl. Grenze hin (Spalte 18, 24, 28, 34 und 39)
		Hafen 67	Hafen 68	Hafen 69	Hafen 70	Hafen 71	Zusammen	Hafen 70	Hafen 67	Hafen 69	Hafen 71	Zusammen	
		Brämen	Hamburg	Stettin	Königsberg	Andere deutsche Häfen	(Spalte 29—33)	Danzig	Andere baltische Häfen	Englische Häfen	Alle andern Häfen	(Spalte 35—38)	
1.	2.	29.	30.	31.	32.	33.	34.	35.	36.	37.	38.	39.	40.
<b>I. Lebende Tiere.</b>													
1/7	Lebende Tiere (Stückzahl)	—	—	—	—	—	—	—	—	3	—	3	7
<b>II. Nahrungsmittel und Getränke.</b>													
8/10	Fleisch, einschl. Geflügel u. Wild, nicht lebend.	6	383	—	—	1	390	—	—	61	—	61	17 258
11	Speisefette	86	102	—	—	—	188	—	—	113	—	113	34 278
12	Margarine u. andere Kunstbutter	—	7	—	—	—	7	—	—	26	—	26	2 033
13	Milch	—	55	—	—	—	55	—	—	144	—	144	10 067
14/15	Naturbutter, Käse	—	8	—	—	5	13	—	—	205	—	205	6 144
16	—	—	—	—	—	—	—	—	—	—	—	—	—
17	Fische, Schaltiere und Muscheln	—	329	517	—	—	846	—	—	177	—	177	23 282
18/19	—	—	—	—	—	—	—	—	—	—	—	—	—
20	Weizen	328	298	174	—	—	800	—	—	51	—	51	1 309 753
21	Roggen	—	—	860	—	—	860	—	—	—	—	—	411 196
22	Gerste	—	—	1 062	798	—	1 860	—	—	—	—	—	119 472
23	Hafer	—	69	125	1 991	—	2 185	—	—	—	—	—	304 557
24	Mais	—	—	—	—	225	225	—	—	—	—	—	132 536
25	Andere Getreidearten	—	2	—	114	—	116	—	—	—	—	—	5 009
26	Reis	952	1 112	50	—	—	2 114	—	—	128	—	128	21 142
27/28	Mehl aus Getreide, Reismehl u. andere Müllerei-erzeugnisse	2 313	3 295	612	471	701	7 392	—	—	9 591	—	9 591	330 237
29	Malz	—	52	115	—	—	167	—	—	—	—	—	1 708
30	—	—	—	—	—	—	—	—	—	—	—	—	—
31	Frisches Gemüse	—	—	—	—	—	—	—	—	—	—	—	1 293
32/33	Getrocknete Hülsenfrüchte, getrocknetes Gemüse	45	99	10	307	—	461	—	—	4	—	4	17 242
34	Kartoffeln	—	—	105	—	—	105	—	—	—	—	—	3 801
35	Obst, frisch und getrocknet	20	885	—	18	—	923	—	—	1 661	—	1 661	32 702
36	Kaffee	142	930	—	—	—	1 072	—	—	595	—	595	15 149
37/38	Kakao roh oder zubereitet; Schokolade	—	248	—	—	—	248	—	—	336	—	336	12 159
39	Tee	2	9	—	—	—	11	—	—	37	—	37	376
40	Zucker, roh und raffiniert	—	776	1 061	—	—	1 837	—	—	—	—	—	82 409
41	Gewürze	1	59	—	—	—	60	—	—	132	—	132	2 844
42	Pflanzenöle	64	2 531	417	—	324	3 336	—	—	12	—	12	83 622
43	Salz; i. Rohzstd. od. raffin.	—	2	—	—	—	2	—	—	1	—	1	614
44	Andere Nahrungsmittel	1	330	1057	—	—	1 388	—	—	2 318	—	2 318	14 378
45	Wein	50	97	3	9	—	159	—	—	3	—	3	49 017
46	Bier	—	1	2	—	—	3	—	—	18	—	18	4 234
47	Weingeisthaltige Getränke	2	3	—	—	—	5	105	—	219	—	324	15 290
48	Quellwasser und Mineralwasser	—	—	—	—	—	—	—	—	—	—	—	6
49	Andere Getränke	—	—	—	—	—	—	—	—	—	—	—	84
<b>III. Rohstoffe oder einfach zubereitete Stoffe.</b>													
50	Häute, roh, gesalzen, gegerbt, ab. nicht weiter zugerichtet, roh, Pelzwerk	—	145	—	15	—	160	—	—	213	—	213	23 759
51	—	—	—	—	—	—	—	—	—	—	—	—	—
52	Knochen und Hornzapfen	—	20	—	—	—	20	—	—	170	—	170	1 769
53a	Tierisch, Dünger u. Guano	—	—	—	—	—	—	—	—	—	—	—	700
53b	Calciumsuperphosphat	—	—	—	—	—	—	—	—	—	—	—	24 970
53c	Salpetersaures Natron	—	—	—	—	—	—	—	—	—	—	—	439
53d	Schlacken phosphors. Salze	—	2	—	—	—	2	—	—	—	—	—	3 818
53e	Kalidünger	—	7	—	—	—	7	—	—	187	—	187	65
53/	Andere Düngemittel	—	—	—	—	—	—	—	—	—	—	—	61 404
54/55	—	—	—	—	—	—	—	—	—	—	—	—	—
56	Futtermittel	104	—	—	—	—	104	—	—	6	—	6	16 164
57	Kleie	—	—	88	101	—	189	—	—	15	—	15	2 872
58	Ölkuchen	—	—	—	—	—	—	—	—	25	—	25	5 032
59	Hopfen	—	—	—	—	—	—	—	—	—	—	—	57
60	Zuckerrüben	—	—	—	—	—	—	—	—	—	—	—	78 037
61	Sämereien	77	113	22	86	—	298	—	—	3	—	3	168 793
62	—	—	—	—	—	—	—	—	—	—	—	—	—
	zu übertragen	4 193	11 969	6 220	3 916	1 250	27 548	105	—	16 451	—	16 556	3 451 771

Nummer	Güterverzeichnis	Abfuhr in Tonnen in den deutschen überseeischen Häfen (Rhein-See-Verkehr)					Abfuhr in Tonnen in den anderen über- seeischen Häfen (Rhein-See-Verkehr)					Gesamt-Abfuhr nach dem Rhein oberhalb der deutsch-niederl. Grenze hin (Spalte 18, 24, 28, 34 und 39)	
		Hafen 67	Hafen 68	Hafen 69	Hafen 70	Hafen 71	Zusammen	Haf. 72	Haf. 73	Haf. 74	Haf. 75		Zusammen
		Bremen	Hamburg	Stettin	Königsberg	Anderere deutsche Häfen	(Spalte 20—33) 34	Danzig	Andere baltische Häfen	Eng- lische Häfen	Alle anderen Häfen		(Spalte 35—38) 39
	Übertrag . . . . .	4 193	11 969	6 220	3 916	1 250	27 548	105	—	16 451	—	16 556	3 451 771
63	Harze, Gummi u. Pflanzen- wachs . . . . .	72	256	—	—	—	328	—	—	447	—	447	24 669
64	Rohtabak . . . . .	55	402	14	—	—	471	—	—	32	—	32	16 346
65a	Eisenbahnschwellen aus Holz . . . . .	—	—	—	—	—	—	—	—	—	—	—	1 381
65b	Grubenholz . . . . .	—	—	—	—	—	—	—	—	—	—	—	13 388
65c	Brennholz . . . . .	—	—	—	—	—	—	—	—	—	—	—	48
65d	Edelhölzer . . . . .	—	—	—	—	—	—	—	—	—	—	—	14 462
65e	Anderere Hölzer als Edel- hölzer, nicht geschält . .	—	—	—	—	—	—	—	—	67	—	67	96 445
65f	Bauholz, Schreinerholz, Tischlereiholz, gesägt, gehobelt, Balken . . . . .	—	141	29	440	—	610	—	1 029	76	—	1 105	87 016
65g	Anderes Holz . . . . .	—	—	—	—	—	—	—	—	3	—	3	33 086
66	—	—	—	—	—	—	—	—	—	—	—	—	—
67	Farbhölzer, Gerbrinden u. and. Farb- u. Gerbstoffe aus der Pflanzenwelt . . .	—	49	—	—	—	49	—	—	10	—	10	26 212
68	Zellstoff . . . . .	2	—	364	—	—	366	—	—	25	—	25	9 596
69	Kupfererze . . . . .	—	—	—	—	—	—	—	—	—	—	—	48 113
70a	Eisenerze . . . . .	—	237	—	—	—	237	—	—	1 238	—	1 238	6 106 939
70b	Schwefelkies . . . . .	—	—	—	—	—	—	—	—	—	—	—	249 619
71	Bleierze . . . . .	—	—	—	—	—	—	—	—	—	—	—	32
72	Zinkerze . . . . .	—	—	—	—	—	—	—	—	—	—	—	34 959
73	Manganerze . . . . .	—	—	—	—	—	—	—	—	—	—	—	52 527
74/75	Anderere Erze . . . . .	—	—	—	—	—	—	—	—	1 575	—	1 575	102 017
76	Aluminium . . . . .	—	—	—	—	—	—	—	—	—	—	—	1 526
77	Kupfer . . . . .	15	1 021	—	—	—	1 036	—	—	236	—	236	27 010
78	—	—	—	—	—	—	—	—	—	—	—	—	—
79a	Roheisen, Rohstahl . . . .	—	105	—	—	—	105	—	—	—	—	—	30 672
79b	Luppen aus Eisen und Stahl; gezogener Guss- stahl . . . . .	—	—	—	—	—	—	—	—	—	—	—	748
79c	Alteisen, Eisen- u. Stahl- bruch . . . . .	—	1 240	—	—	884	2 124	—	—	1 140	—	1 140	41 137
80	—	—	—	—	—	—	—	—	—	—	—	—	—
81	Blei . . . . .	—	304	—	—	—	304	—	—	—	—	—	28 206
82	Zink . . . . .	—	56	—	—	—	56	—	—	45	—	45	9 134
83	Anderere unedle Metalle im Rohzustand . . . . .	—	16	—	—	—	16	—	—	13	—	13	937
84/85	—	—	—	—	—	—	—	—	—	—	—	—	—
86a	Pflastersteine . . . . .	—	—	—	—	—	—	—	—	—	—	—	—
86b	Anderere rohe oder einfach behauene Steine . . . . .	—	26	100	—	—	126	—	—	—	—	—	76 658
86c	Natürl., fester Asphalt . .	1	9	—	—	—	10	—	—	3	—	3	5 412
87a	Petroleum u. andere Mi- neralöle, roh und Rück- stände . . . . .	723	7 538	198	—	—	8 459	—	—	304	—	304	127 144
87b	Derivate der Mineralöle . .	288	276	—	—	—	564	—	—	—	—	—	161 229
88a	Steinkohlen . . . . .	—	—	—	—	—	—	—	—	—	—	—	641 143
88b	Steinkohlenkoks . . . . .	—	—	—	—	—	—	—	—	—	—	—	59 066
88c	Steinkohlenbriketts . . . .	—	—	—	—	—	—	—	—	—	—	—	—
88d	Braunkohle . . . . .	—	—	—	—	—	—	—	—	—	—	—	—
88e	Braunkohlenbriketts . . . .	—	—	—	—	—	—	—	—	—	—	—	—
88f	Rückstände der Kohlen- destillation . . . . .	—	40	14	—	—	54	—	—	24	—	24	5 564
88g	Torf . . . . .	—	—	—	—	—	—	—	—	—	—	—	1 320
89	Kalk . . . . .	—	—	—	—	—	—	—	—	—	—	—	2 110
90	Zement . . . . .	—	—	—	—	—	—	—	—	7	—	7	5 736
91	—	—	—	—	—	—	—	—	—	—	—	—	—
92	Wolle . . . . .	—	—	—	—	—	—	—	—	288	—	288	4 251
93	—	—	—	—	—	—	—	—	—	—	—	—	—
94	Baumwolle . . . . .	45	60	—	—	—	105	—	—	3	—	3	5 481
95	Jute . . . . .	—	2	—	—	—	2	—	—	—	—	—	3 355
96	Hanf und Flachs . . . . .	10	25	—	—	—	35	—	—	214	—	214	4 835
97	Anderere Textilrohstoffe . .	5	6	—	—	—	11	—	—	30	—	36	2 781
98a	Lumpen und Abfälle . . . .	—	10	—	—	—	10	—	—	42	—	42	1 939
98b	Erde (Heide-, Gartenerde), Lehm, Sand, Mergel . . .	—	—	—	—	—	—	—	—	—	—	—	3 516
98c	Erde für Steingut, Töpfer- erde, Kaolin (Porzellan- erde, Schamotte, Ton . .	2	—	—	—	—	2	—	—	—	159	159	22 557
98d	Farberden (einschl. Kreide) Graphit . . . . .	—	7	—	—	—	7	—	—	—	445	445	758
	zu übertragen . . . . .	5 411	23 795	6 939	4 356	2 134	42 635	105	1 029	20 704	2 179	24 017	11 642 796

Nummer	Güterverzeichnis	Abfuhr in Tonnen in den deutschen überseeischen Häfen (Rhein-See-Verkehr)					Abfuhr in Tonnen in den anderen überseeischen Häfen (Rhein-See-Verkehr)					Gesamt-Abfuhr nach dem Rhein oberhalb der deutsch-niederl. Grenze hin (Spalte 18, 24, 28, 34 und 39)	
		Haf. 67	Hafen 68	Hafen 69	Haf. 70	Haf. 71	Zusammen	Haf. 72	Haf. 73	Hafen 74	Haf. 75		Zusammen
		Bremen	Hamburg	Stettin	Königsberg	Andere deutsche Häfen	(Spalte 30-33)	Danzig	Andere baltische Häfen	Englische Häfen	Alle anderen Häfen		(Spalte 35-38)
1	2	29	30	31	32	33	34	35	36	37	38	39	40
	Übertrag...	5 411	23 795	6 939	4 356	2 134	42 635	105	1 029	20 704	2 179	24 017	11 642 796
98e	Andere Erden .....	—	—	—	—	—	—	—	—	—	—	—	1 451
98f	Schlacken (ohne Thomasmehl) .....	—	—	—	—	—	—	—	—	—	—	—	4 850
98g	Andere Rohstoffe oder einfach zubereitete Stoffe .....	153	2 452	176	—	—	2 781	—	—	809	—	809	161 945
	<b>IV. Fertigwaren.</b>												
99/102	.....	—	—	—	—	—	—	—	—	—	—	—	—
103	Farben, Färbemittel, Lacke .....	2	410	9	—	—	421	—	—	157	—	157	15 608
104a	Soda aller Art .....	1	3	—	—	—	4	—	—	—	—	—	350
104b	Bitter- und Glaubersalz .....	—	—	—	—	—	—	—	—	—	—	—	—
104c	Salzsäure .....	—	—	—	—	—	—	—	—	—	—	—	—
104d	Teer, Teeröl u. ihre Derivate (Benzol usw.), Pech, Naphtalin usw. ....	—	164	—	—	—	164	—	—	—	—	—	6 828
104e	Andere chemische Erzeugnisse .....	12	790	45	—	—	847	—	—	796	—	796	42 444
105/107	.....	—	—	—	—	—	—	—	—	—	—	—	—
108/112	Häute, Felle und Leder zugerichtet; Waren daraus .....	—	54	—	—	—	54	—	—	168	—	168	1 504
113/118	Garne und Seilerwaren .....	32	92	—	—	—	124	—	—	—	—	—	672
119/131	Gewebe, Wäsche und Kleidungsstücke .....	—	—	—	—	—	—	—	—	278	—	278	894
132	Kautschukwaren .....	—	34	—	—	—	34	—	—	18	—	18	108
133/134	Holzmöbel und andere Holzwaren .....	—	2	1	—	—	3	—	—	76	—	76	2 114
135/139	Papier, Pappe und Waren daraus .....	—	46	615	46	—	707	—	—	603	—	603	3 960
140	Waren aus Marmor, aus Gips, aus Zement und aus Stein .....	—	—	—	—	—	—	—	—	—	—	—	2 548
141	Ziegelsteine, Backsteine, Wandplatten, Röhren mit Ausnahme derjenigen aus Fayence oder Porzellan .....	—	2	—	—	—	2	—	—	—	—	—	858
142/143	Fayence od. Porzellan; and. Töpferwaren .....	—	—	—	—	—	—	—	—	5	—	5	416
144/147	Glaswaren: Spiegel, Fensterglas, Trinkgläser, andere Glaswaren .....	—	8	—	—	—	8	—	—	1 527	—	1 527	3 925
148/149a	Eisen u. Stahl in Stäben u. Bandenisen, geformt oder nicht, eiserne Balken .....	—	21	—	—	—	21	—	—	—	—	—	2 766
148/149b	Brücken- u. andere Bauteile (Konstruktionsteile) .....	—	—	—	—	—	—	—	—	—	—	—	—
148/149c	Platten und Bleche aus Eisen und Stahl und Weissblech .....	—	15	—	—	—	15	—	—	—	—	—	787
148/149d	Schienen i. Eis. od. Stahl u. ih. Zubehört. .....	—	—	—	—	—	—	—	—	3	—	3	2 386
148/149e	Eisenbahnschwellen, eiserne .....	—	—	—	—	—	—	—	—	—	—	—	112
148/149f	Achsen, Bandagen, Räder für rollendes Eisenbahnmaterial .....	—	—	—	—	—	—	—	—	—	—	—	1
148/149g	Rohre, Röhren u. Säulen aus Eisen oder aus Stahl .....	—	5	—	—	—	5	—	—	1	—	1	160
148/149h	Eisen- und Stahldraht in Ringen .....	—	—	—	—	—	—	—	—	141	—	141	557
148/149i	Andere Eisen- und Stahlwaren .....	—	5	—	—	—	5	—	—	—	—	—	1 744
150/155	Waren aus unedlen Metallen ausser Eisen und Stahl .....	4	50	—	—	—	54	—	—	25	—	25	794
156/157	.....	—	—	—	—	—	—	—	—	—	—	—	—
158/168	Maschinen, mechanische Vorrichtungen, Werkzeuge und Teile davon .....	1	974	2	—	—	977	—	—	124	—	124	3 386
169/174	Fahrzeuge aller Art, Schiffe und Boote .....	4	66	—	—	—	70	—	—	471	—	471	4 197
175/180	.....	—	—	—	—	—	—	—	—	—	—	—	—
181	Andere Fertigerzeugnisse .....	15	23	21	—	—	59	—	—	1 374	—	1 374	2 763
182	.....	—	—	—	—	—	—	—	—	—	—	—	—
	<b>V. Gold und Silber, unverarbeitet, und Gold- und Silbermünzen.</b>												
183/186	.....	—	—	—	—	—	—	—	—	—	—	—	—
187	Waren, deren Versand v. untergeordnet. Bedeutung ist (s. Güterverzeichnis) ..	—	179	114	—	—	293	—	—	890	—	890	25 656
188	Stückgüter im Einzelgewicht von weniger als 250 kg .....	—	—	—	—	—	—	—	—	7	—	7	158
189	Umschliessungen, gebraucht .....	22	226	—	—	—	248	—	—	145	—	145	5 927
	<b>Summe der Güter-Abfuhr.</b>	5 657	29 416	7 922	4 402	2 134	49 531	105	1 029	28 322	2 179	31 635	11 944 665
	1923 ...	891	10 023	4 031	2 506	—	31 255	229	—	10 903	1 155	12 287	7 201 925
	<b>Darunter Flossverkehr:</b>												
65a	Eisenbahnschwellen aus Holz .....	—	—	—	—	—	—	—	—	—	—	—	—
65b	Grubenholz .....	—	—	—	—	—	—	—	—	—	—	—	—
65c	Brennholz .....	—	—	—	—	—	—	—	—	—	—	—	—
65d	Edelholz .....	—	—	—	—	—	—	—	—	—	—	—	—
65e	And. Hölzer als Edelholz., nicht geschält .....	—	—	—	—	—	—	—	—	—	—	—	—
65f	Bauholz, Schreinerholz, Tischlereiholz, gesägt, gehobelt, Balken .....	—	—	—	—	—	—	—	—	—	—	—	910
65g	Anderes Holz .....	—	—	—	—	—	—	—	—	—	—	—	—
	Summe des Flossholzes...	—	—	—	—	—	—	—	—	—	—	—	910

## B. Verkehr in den belgischen und französischen Häfen von und nach dem Rhein, nach den Aufzeichnungen daselbst.

Nummer	Güterverzeichnis	Abfuhr in Tonnen in den belgischen Häfen						Abfuhr in Tonnen in den französischen Häfen			
		Hafen 59	Hafen 60	Hafen 61	Hafen 62	Hafen 63	Zusammen	Hafen 64	Hafen 65	Hafen 66	Zusammen
		Antwerpen	Gent	Brüssel	Seebrügge	Andere belgische Fluss- und Seehäfen	(Spalte 19-23)	durch d. Maas zugängliche Flusshäfen	d. die Schelde zugängliche Flusshäfen	Andere französische Fluss- und Seehäfen	(Spalte 25-27)
1	2	19	20	21	22	23	24	25	26	27	28
1/7	I. Lebende Tiere.										
	Lebende Tiere (Stückzahl)	—	—	—	—	—	—	—	—	—	—
	II. Nahrungsmittel und Getränke.										
8/10	Fleisch, einschl. Geflügel u. Wild, nicht lebend.	3 935	—	—	—	—	3 935	—	—	—	—
11	Speisefette	1 127	—	—	—	—	1 127	—	—	—	—
12	Margarine u. andere Kunstbutter	38	—	—	—	—	38	—	—	—	—
13	Milch	163	—	—	—	—	163	—	—	—	—
14/15	Naturbutter, Käse	63	—	—	—	—	63	—	—	—	—
16		—	—	—	—	—	—	—	—	—	—
17	Fische, Schaltiere und Muscheln	624	—	—	—	—	624	—	—	—	—
18/19		—	—	—	—	—	—	—	—	—	—
20	Weizen	565 248	—	—	—	—	565 248	—	—	208	208
21	Roggen	58 223	—	—	—	1 425	59 648	—	—	—	—
22	Gerste	50 219	—	—	—	—	50 219	—	—	—	—
23	Hafer	146 744	—	—	—	—	146 744	—	—	—	—
24	Mais	61 818	—	—	—	—	61 818	—	—	—	—
25	Andere Getreidearten	156	—	—	—	—	156	—	—	—	—
26	Reis	1 164	—	—	—	—	1 164	—	—	—	—
27/28	Mehl aus Getreide, Reismehl u. andere Müllereierzeugnisse	35 414	—	—	—	251	35 665	—	—	—	—
29	Malz	294	—	—	—	—	294	—	—	—	—
30		—	—	—	—	—	—	—	—	—	—
31	Frisches Gemüse	—	—	—	—	—	—	—	—	—	—
32/33	Getrocknete Hülsenfrüchte, getrocknetes Gemüse	2 470	—	—	—	—	2 470	—	—	—	—
34	Kartoffeln	506	—	—	—	—	506	—	—	—	—
35	Obst, frisch und getrocknet	858	—	—	—	—	858	—	—	—	—
36	Kaffee	114	—	—	—	—	114	—	—	—	—
37/38	Kakao roh oder zubereitet; Schokolade	155	—	—	—	—	155	—	—	—	—
39	Tee	—	—	—	—	—	—	—	—	—	—
40	Zucker, roh und raffiniert	999	—	—	—	—	999	—	—	231	231
41	Gewürze	—	—	—	—	—	—	—	—	—	—
42	Pflanzenöle	2 374	—	—	—	—	2 374	—	—	—	—
43	Salz, i. Rohzstd. od. raffin.	1	—	—	—	—	1	—	—	—	—
44	Andere Nahrungsmittel	2 382	—	—	—	—	2 382	—	—	—	—
45	Wein	3 977	—	—	—	—	3 977	—	—	—	—
46	Bier	—	—	—	—	—	—	—	—	—	—
47	Weingeisthaltige Getränke	55	—	—	—	—	55	—	—	—	—
48	Quellwasser und Mineralwasser	—	—	—	—	—	—	—	—	—	—
49	Andere Getränke	—	—	—	—	—	—	—	—	—	—
	III. Rohstoffe oder einfach zubereitete Stoffe.										
50	Häute, roh, gesalzen, gegerbt, ab.nicht weiter zugerichtet, roh. Pelzwerk	1 288	—	—	—	—	1 288	—	—	—	—
51		—	—	—	—	—	—	—	—	—	—
52	Knochen und Hornzapfen	—	—	—	—	—	—	—	—	—	—
53a	Tierisch. Dünger u. Guano	—	—	—	—	—	—	—	—	—	—
53b	Calciumsuperphosphat	—	2 119	—	—	500	2 619	—	—	—	—
53c	Salpetersaures Natron	34	—	—	—	—	34	—	—	—	—
53d	Schlacken phosphors. Salze	—	—	—	—	—	—	—	—	—	—
53e	Kalidünger	—	—	—	—	—	—	—	—	—	—
53f	Andere Düngemittel	5 522	130	—	—	1 144	6 796	—	—	—	—
54/55		—	—	—	—	—	—	—	—	—	—
56	Futtermittel	435	—	—	—	—	435	—	—	—	—
57	Kleie	213	—	—	—	—	213	—	—	—	—
58	Ökuchen	385	—	—	—	—	385	—	—	—	—
59	Hopfen	52	—	—	—	—	52	—	—	—	—
60	Zuckerrüben	—	—	—	—	—	—	—	—	—	—
61	Sämereien	41 188	—	—	—	—	41 188	—	—	—	—
62		—	—	—	—	—	—	—	—	—	—
	zu übertragen...	988 178	2 249	—	—	3 320	993 747	—	—	439	439

## B. Verkehr in den belg. und franz. Häfen von und nach dem Rhein, oberh. der deutsch-niederl. Grenze nach den Aufzeichnung. daselbst.

Nummer	Güterverzeichnis	Abfuhr in Tonnen in den belgischen Häfen						Abfuhr in Tonnen in den französischen Häfen				
		Hafen 59	Hafen 60	Hafen 61	Hafen 62	Hafen 63	Zusammen	Hafen 64	Hafen 65	Hafen 66	Zusammen	
		Antwerpen	Gent	Brüssel	Seebrügge	Andero belgische Fluss- und Seehäfen		(Spalte 19-23)	durch d. Maas zugängliche Flusshäfen	d. die Scheide zugängliche Flurshäfen		Andero französische Fluss- und Seehäfen
1	2	19	20	21	22	23	24	25	26	27	28	
	Übertrag...	988 178	2 249	—	—	3 320	993 747	—	—	439	439	
63	Harze, Gummi u. Pflanzenwachs	10 042	—	—	—	—	10 042	—	—	—	—	
64	Rohtabak	338	—	—	—	—	338	—	—	—	—	
65a	Eisenbahnschwellen aus Holz	—	—	—	—	—	—	—	—	—	—	
65b	Grubenholz	—	—	—	—	—	—	—	—	—	—	
65c	Brennholz	—	—	—	—	—	—	—	—	—	—	
65d	Edelhölzer	—	—	—	—	—	—	—	—	—	—	
65e	Andero Hölzer als Edelhölzer, nicht geschält	—	—	—	—	—	—	—	—	210	210	
65f	Bauholz, Schreinereiholz, Tischlereiholz, gesägt, gehobelt, Balken	10 000	—	—	—	—	10 000	—	—	—	—	
65g	Andero Holz	—	—	—	—	—	—	—	—	230	230	
66	—	—	—	—	—	—	—	—	267	—	267	
67	Farbhölzer, Gerbrinden u. and. Farb- u. Gerbstoffe aus der Pflanzenwelt	3 480	—	—	—	—	3 480	—	—	—	—	
68	Zellstoff	5 435	—	—	—	—	5 435	—	—	—	—	
69	Kupfererze	—	—	—	—	18 577	18 577	—	—	—	—	
70a	Eisenerze	—	10 323	1 107	—	—	11 430	—	—	—	—	
70b	Schwefelkies	4 459	—	—	—	—	4 459	—	—	—	—	
71	Bleierze	23	—	—	—	—	23	—	—	—	—	
72	Zinkerze	32 786	—	—	—	759	33 545	—	—	—	—	
73	Manganerze	17 081	—	—	—	—	17 081	—	—	—	—	
74/75	Andero Erze	4 957	7 756	4 284	—	22 828	39 825	—	—	—	—	
76	Aluminium	142	—	—	—	—	142	—	—	—	—	
77	Kupfer	3 190	—	—	—	—	3 190	—	—	—	—	
78	—	—	—	—	—	—	—	—	—	—	—	
79a	Roheisen, Rohstahl	3 910	—	—	—	—	3 910	—	—	—	—	
79b	Luppen aus Eisen und Stahl; gezogener Gussstahl	3 397	—	—	—	—	3 397	—	—	—	—	
79c	Alteisen, Eisen- u. Stahlbruch	77	—	—	—	—	77	—	—	—	—	
80	—	—	—	—	—	—	—	—	—	—	—	
81	Blei	6 394	—	—	—	—	6 394	—	—	—	—	
82	Zink	2 705	—	—	—	959	3 664	—	—	—	—	
83	Andero unedle Metalle im Rohzustand	—	—	—	—	—	—	—	—	—	—	
84/85	—	—	—	—	—	—	—	—	—	—	—	
86a	Pflastersteine	—	—	—	—	—	—	—	—	—	—	
86b	Andero rohe oder einfach behauene Steine	6 301	—	—	—	—	6 301	—	—	—	—	
86c	Natürl. fester Asphalt	—	6 528	—	—	4 480	11 008	—	—	—	—	
87a	Petroleum u. andere Mineralöle, roh und Rückstände	3 666	1 618	—	—	—	5 284	163	—	—	163	
87b	Derivate der Mineralöle	—	—	—	—	—	—	—	—	—	—	
88a	Steinkohlen	3 494	—	—	—	—	3 494	—	2 132	—	2 132	
88b	Steinkohlenkoks	—	—	—	—	—	—	—	—	—	—	
88c	Steinkohlenbriketts	—	—	—	—	—	—	—	—	—	—	
88d	Braunkohle	—	—	—	—	—	—	—	—	—	—	
88e	Braunkohlenbriketts	—	—	—	—	—	—	—	—	—	—	
88f	Rückstände der Kohlendestillation	14	—	—	—	—	14	611	—	—	611	
88g	Torf	—	—	—	—	—	—	—	—	—	—	
89	Kalk	—	—	—	—	425	425	—	—	—	—	
90	Zement	878	—	—	—	300	1 178	—	—	—	—	
91	—	—	—	—	—	—	—	—	—	—	—	
92	Wolle	142	—	—	—	—	142	—	—	—	—	
93	—	—	—	—	—	—	—	—	—	—	—	
94	Baumwolle	989	—	—	—	—	989	—	—	—	—	
95	Jute	4 449	—	—	—	—	4 449	—	—	—	—	
96	Hanf und Flachs	605	—	—	—	—	605	—	—	—	—	
97	Andero Textilrohstoffe	78	—	—	—	—	78	—	—	—	—	
98a	Lumpen und Abfälle	—	—	—	—	—	—	—	—	—	—	
98b	Erde (Heide-, Gartenerde), Lehm, Sand, Mergel	—	—	—	—	—	—	—	—	—	—	
98c	Erde für Steingut, Töpfererde, Kaolin (Porzellanerde, Schamotte, Ton)	—	—	—	—	—	—	—	—	—	—	
98d	Farberden (einschl. Kreide) Graphit	—	—	—	—	—	—	—	—	—	—	
	zu übertragen...	1 117 210	28 474	5 391	—	51 648	1 202 723	1 041	2 132	879	4 052	



Nummer 1	Güterverzeichnis 2	Abfuhr in Tonnen in den belgischen Häfen						Abfuhr in Tonnen in den französischen Häfen			
		Hafen 59	Hafen 60	Hafen 61	Hafen 62	Hafen 63	Zusammen	Hafen 64	Hafen 65	Hafen 66	Zusammen
		Antwerpen 19	Gent 20	Brüssel 21	Seebrügge 22	And. belg. Fluss- und Seehäfen 23	(Spalte 19-23) 24	durch d. Maas zugängliche Flusshäfen 25	d. die Schelde zugängliche Flusshäfen 26	Andere französis. Fluss- und Seehäfen 27	(Spalte 25-27) 28
	Übertrag...	1117 210	28 474	5 391	—	5 1648	1 202 723	1 041	2 132	879	4 052
98e	Andere Erden .....	—	—	—	—	—	—	—	—	—	—
98f	Schlacken (ohne Thomasmehl) .....	—	—	—	—	—	—	—	—	—	—
98g	Andere Rohstoffe oder einfach zubereitete Stoffe .....	50 339	—	—	—	68 985	119 324	—	—	—	—
	<b>IV. Fertigwaren.</b>										
99 102	.....	—	—	—	—	—	—	—	—	—	—
103	Farben, Färbemittel, Lacke .....	3 559	—	—	—	—	3 559	—	—	—	—
104a	Soda aller Art .....	—	—	—	—	—	—	—	—	—	—
104b	Bitter- und Glaubersalz .....	—	—	—	—	—	—	—	—	—	—
104c	Salzsäure .....	—	—	—	—	—	—	—	—	—	—
104d	Teer, Teeröl u. ihre Derivate (Benzol usw.), Pech, Naphtalin usw. ....	—	—	—	—	—	—	—	—	—	—
104e	Andere chemische Erzeugnisse .....	4 054	155	—	—	702	4 911	—	—	—	—
105/107	.....	—	—	—	—	—	—	—	—	—	—
108/112	Häute, Felle und Leder zugerichtet; Waren daraus .....	11	—	—	—	—	11	—	—	—	—
113/118	Garne und Seilerwaren .....	9	—	—	—	—	9	—	—	—	—
119/131	Gewebe, Wäsche und Kleidungsstücke. ....	247	—	—	—	—	247	—	—	—	—
132	Kautschukwaren .....	—	—	—	—	—	—	—	—	—	—
133/134	Holzmöbel und andere Holzwaren .....	258	—	—	—	—	258	—	—	—	—
135/139	Papier, Pappe und Waren daraus ....	48	—	—	—	—	48	—	—	—	—
140	Waren aus Marmor, aus Gips, aus Zement und aus Stein .....	—	—	—	—	—	—	—	—	—	—
141	Ziegelsteine, Backsteine, Wandplatten Röhren mit Ausnahme derjenigen aus Fayence oder Porzellan .....	—	—	—	—	—	—	—	258	284	542
142/143	Fayence od. Porzellan; and. Töpferwaren Glaswaren: Spiegel, Fensterglas, Trink- gläser, andere Glaswaren .....	—	—	—	—	—	—	—	—	—	—
144/147	Eisen u. Stahl in Stäben u. Bandeseisen, geformt oder nicht, eiserne Balken ..	283	—	—	—	—	283	—	—	—	—
148/149a	Brücken- u. andere Bauteile (Konstruktionstiele) .....	90	—	—	—	—	90	—	—	—	—
148/149b	Platten und Bleche aus Eisen oder Stahl und Weissblech .....	—	—	—	—	—	—	—	—	—	—
148/149d	Schienen i. Eis. od. Stahl u. ih. Zubehört. Eisenbahnschwellen, eiserne .....	104	—	—	—	—	104	266	—	—	266
148/149e	Achsen, Bandagen, Räder für rollendes Eisenbahnmaterial .....	—	—	—	—	—	—	—	—	—	—
148/149g	Rohre, Röhren u. Säulen aus Eisen oder aus Stahl .....	—	—	—	—	—	—	—	—	—	—
148/149	Eisen- und Stahldraht in Ringen ....	3	—	—	—	—	3	—	—	—	—
148/149i	Andere Eisen- und Stahlwaren .....	18	—	—	—	—	18	—	—	—	—
150/155	Waren aus unedlen Metallen ausser Eisen und Stahl .....	225	—	—	—	1 206	1 431	—	—	—	—
156/157	.....	—	—	—	—	—	—	—	—	—	—
158/168	Maschinen, mechanische Vorrichtungen, Werkzeuge und Teile davon .....	107	—	—	—	—	107	—	—	—	—
169/174	Fahrzeuge aller Art, Schiffe und Boote .....	469	—	—	—	—	469	—	—	—	—
175/180	.....	—	—	—	—	—	—	—	—	—	—
181	Andere Fertigerzeugnisse .....	132	—	—	—	—	132	—	—	—	—
182	.....	—	—	—	—	—	—	—	—	1 168	1 168
	<b>V. Gold und Silber, unverarbeitet, und Gold- und Silbermünzen.</b>										
183/186	.....	869	—	—	—	—	869	—	—	—	—
187	Waren, der. Versand v. untergeordnet. Bedeutung ist (s. Güterverzeichnis) ..	—	—	—	—	690	690	—	—	—	—
188	Stückgüter im Einzelgewicht von weniger als 250 kg .....	—	—	—	—	—	—	—	—	—	—
189	Umschliessungen, gebraucht .....	—	—	—	—	—	—	—	—	—	—
	<b>Summe der Güter-Abfuhr.</b>	<b>1178 035</b>	<b>28 629</b>	<b>5 391</b>	<b>—</b>	<b>123 231</b>	<b>1 335 286</b>	<b>1 307</b>	<b>2 390</b>	<b>2 331</b>	<b>6 028</b>
	1923...	129 849	500	—	—	—	130 349	15 547	4 203	5 528	25 278
	<b>Darunter Flossverkehr:</b>										
65a	Eisenbahnschwellen aus Holz .....	—	—	—	—	—	—	—	—	—	—
65b	Grubenholz .....	—	—	—	—	—	—	—	—	—	—
65c	Brennholz .....	—	—	—	—	—	—	—	—	—	—
65d	Edelhölzer .....	—	—	—	—	—	—	—	—	—	—
65e	And. Hölzer als Edelhölz., nicht geschält	—	—	—	—	—	—	—	—	—	—
65f	Bauholz, Schreinerholz, Tischlereiholz, gesägt, gehobelt, Balken .....	—	—	—	—	—	—	—	—	—	—
65g	Anderes Holz .....	—	—	—	—	—	—	—	—	—	—
	<b>Summe des Flossholzes</b> .....	—	—	—	—	—	—	—	—	—	—

Beilage 1 zu IV, A, b.

# Übersicht

des

**Durchgangs-Verkehrs von und nach den bedeutenderen  
Nebenflüssen und Seitenkanälen des Rheins**

**im Jahre 1924.**

Laufende Nummer	Namen der Nebenflüsse und Seitenkanäle sowie der Aufzeichnungsstellen	Durchfuhr				darunter Flossverkehr		Gesamt- Durch- gangs- Verkehr	Der Gesamt-Durchgangs- Verkehr beträgt gegen das Vorjahr	
		von dem Rhein her		nach dem Rhein hin		von dem Rhein her	nach dem Rhein hin		mehr	weniger
		zu Berg	zu Tal	zu Berg	zu Tal	t	t			
1	Hüniger Kanal (Schleuse bei Hünigen) ..	—	4 800	6 492	—	—	11 292	9 297	—	
2a	Rhein-Marne-Kanal (Schleuse 88, Strass- burg) .....	15 36	—	—	14 842	—	—	16 378	2 872	—
2b	Rhein-Rhône-Kanal (Schleuse 54, Strass- burg) .....	936	—	—	—	—	—	936	936	—
3	Neckar (Mannheim) .....	6 684	—	19 412	—	5 458	26 096	23 931	—	
4	Frankenthaler Kanal (Frankenthal) .....	4 838	1 241	—	2 079	—	—	8 158	—	926
5	Main (Schleuse zu Kostheim) <sup>1)</sup> .....	2 352 769	—	936 064	—	131 967,2	3 288 833	2 101 226	—	
6	Lahn (Schleuse zu Niederlahnstein) .....	942	5 776	—	11 274	—	—	17 992	—	15 789
7	Mosel (Fähre bei Güls) <sup>2)</sup> .....	3 256	—	20 871	—	—	24 127	1 746	—	
8	Rhein-Herne-Kanal (Schleppamt Duisburg- Ruhrort) .....	1 012 402	—	6 872 527	—	—	7 884 929	7 015 980	—	
9	Spoy-Kanal (Durchgangsstelle zu Keeken)	63 182	—	10 746	—	896	—	73 928	—	17 036
		3 458 362		7 894 307		896	137 425,2	11 352 609	9 155 988	33 751
									mehr: 9 122 237	
10	Geldersche Yssel .....	1 108 635	—	471 575	—	6 864	—	1 580 210	287 948	—
11	Obere Maas .....	4 093	—	4 151	—	—	—	8 244	3 143	—
12a	Merwede-Kanal (Wilhelmina Schleuse zu Vianen) .....	292 199	—	477 612	—	—	—	769 811	110 032	—
12b	Merwede-Kanal (Wilhelmina- und die Neue oder Grosse Schleuse zu Vianen) .....	2 190 847	—	563 631	—	—	11 838	2 754 478	394 244	—
13	Keulsche Vaart .....	934 504	—	21 920	—	—	—	956 424	101 777	—
	1924 Gesamt-Durchfuhr .....	7 696 441	—	8 955 584	—	7 760	149 263,2	16 652 025	—	—
	1923 Gesamt-Durchfuhr .....	4 798 533	—	1 944 143	—	137 080	16 530	6 742 676	—	—
	1924 } mehr	2 897 908	—	7 011 441	—	—	132 733,2	9 909 349	—	—
	1924 } weniger	—	—	—	—	129 320	—	—	—	—
	<sup>1)</sup> Die entsprechenden Zahlen für die Haltung Offenbach waren .....	955 565	—	517 755	—	—	—	1 513 320	1 074 589	—

<sup>2)</sup> Die Güterbewegung in Trier hat betragen: Zufuhr 1499 t. (1923: 7751). Abfuhr: 321 t. (1923: 1905).

Beilage 2 zu IV, A, b.

## Güterverkehr.

### Durchgangsverkehr von den Nebenflüssen und Seitenkanälen des Rheins

im Jahre 1924

und zwar von

dem Hüninger Kanal, dem Rhein-Marne-Kanal (Schleuse 88 bei Strassburg), dem Rhein-Rhône-Kanal (Schleuse 54 bei Strassburg), dem Neckar (Mannheim), dem Frankenthaler Kanal (Frankenthal), dem Main (Schleuse zu Kostheim), der Lahn (Schleuse zu Niederlahnstein), der Mosel (Fähre bei Güls), dem Rhein-Herne-Kanal (Schleppamt Duisburg-Ruhrort) und dem Spoy-Kanal (Durchgangsstelle zu Keeken).

Nummer	Güterverzeichnis	Durchfuhr in Tonnen nach dem Rhein hin									Gesamt- Durchfuhr nach dem Rhein hin	
		Hüniger Kanal	Rhein- Marne-Rhône- Kanal		Neckar	Franken- thaler Kanal	Main	Lahn	Mosel	Rhein-Herne- Kanal		Spoy- Kanal
		Schleuse bei Hünigen	Schleuse 31 bei Strassburg	Schleuse 34 bei Strassburg	Mann- heim	Frankenthal	Schleuse zu Kostheim	Schleuse 22 Nieder- lahustein	Fähre bei Güls	Schleppamt Duisburg- Ruhrort		Durch- gangsstelle zu Keeken
	<b>I. Lebende Tiere.</b>											
1/7	Lebende Tiere (Stückzahl)	—	—	—	—	—	—	—	—	—	—	—
	<b>II. Nahrungsmittel und Getränke.</b>											
8/10	Fleisch, einschl. Geflügel u. Wild, nicht lebend	—	—	—	—	12	—	—	—	—	—	12
11	Speisefette	13 2)	—	—	—	—	—	—	—	—	—	13
12	Margarine u. andere Kunstbutter	—	—	—	—	—	—	—	—	—	—	—
13	Milch	11 2)	—	—	—	—	—	—	—	—	—	11
14/15	Naturbutter, Käse	—	—	—	—	—	—	—	—	—	—	—
16	Fische, Schaltiere und Muscheln	—	—	—	—	—	—	—	—	—	—	—
17		—	9 1)	—	—	23	—	—	—	—	—	32
18/19		—	—	—	—	—	—	—	—	—	—	—
20	Weizen	1 370 2)	—	—	—	4 546	—	—	—	—	—	5 916
21	Roggen	—	—	—	—	6 503	—	—	4 144	—	—	10 647
22	Gerste	98 2)	—	—	—	2 951	—	—	—	—	—	3 049
23	Hafer	487 2)	—	—	—	859	—	—	—	—	—	1 346
24	Mais	1 027 2)	—	—	—	—	—	—	—	—	—	1 027
25	Andere Getreidearten	—	—	—	—	—	—	—	—	—	—	—
26	Reis	—	—	—	—	—	—	—	—	—	—	—
27/28	Mehl aus Getreide, Reismehl u. andere Müllereierzeugnisse	360 2)	—	—	—	1 632	—	—	—	—	—	1 992
29	Malz	—	—	—	—	930	—	—	—	—	—	930
30		—	—	—	—	—	—	—	—	—	—	—
31	Frisches Gemüse	—	—	—	—	—	—	—	—	—	—	—
32/33	Getrocknete Hülsenfrüchte, getrocknetes Gemüse	—	—	—	—	43	—	—	22 598	—	—	22 641
34	Kartoffeln	—	—	—	—	18	—	—	—	—	—	18
35	Obst, frisch und getrocknet	—	—	—	—	7	—	—	—	—	—	7
36	Kaffee	—	—	—	—	—	—	—	—	—	—	—
37/38	Kakao roh oder zubereitet; Schokolade	—	—	—	—	—	—	—	—	—	—	—
39	Tee	—	—	—	—	—	—	—	—	—	—	—
40	Zucker, roh und raffiniert	50 2)	—	—	2 079	90	—	—	—	—	—	2 219
41	Gewürze	—	—	—	—	—	—	—	—	—	—	—
42	Pflanzenöle	—	—	—	—	—	—	—	—	—	806	806
43	Salz, i. Rohzstd. od. raffin.	—	—	—	1 470	—	—	—	27 285	376	—	29 131
44	Andere Nahrungsmittel	408 2)	—	—	—	—	—	—	—	—	—	408
45	Wein	—	—	—	—	132	—	7 393	—	—	1	7 526
46	Bier	—	—	—	—	—	—	—	—	—	—	—
47	Weingeisthaltige Getränke	97 2)	—	—	—	—	—	—	—	—	—	97
48	Quellwasser und Mineralwasser	—	—	—	—	—	—	—	—	—	—	—
49	Andere Getränke	—	—	—	—	—	—	—	—	—	—	—
	<b>III. Rohstoffe oder einfach zubereitete Stoffe.</b>											
50	Häute, roh, gesalzen, gegerbt, ab. nichtweiter zugerichtet, roh. Pelzwerk	25 2)	—	—	—	—	—	—	—	—	—	25
51		—	—	—	—	—	—	—	—	—	—	—
52	Knochen und Hornzapfen	—	—	—	—	150	—	—	—	—	—	150
53a	Tierisch. Dünger u. Guano	—	—	—	—	115	—	—	—	—	—	115
53b	Calciumsuperphosphat	—	—	—	—	—	—	—	—	—	—	—
53c	Salpetersaures Natron	—	—	—	—	—	—	—	—	—	—	—
53d	Schlacken phosphors. Salze	—	—	—	—	43 200	—	—	—	—	—	43 200
53e	Kalidünger	—	—	—	—	1 017	—	—	32 785	—	—	33 802
53f	Andere Düngemittel	—	—	—	—	—	—	—	—	—	—	—
54/55		—	—	—	—	—	—	—	—	—	—	—
56	Futtermittel	—	—	—	—	—	—	—	—	—	—	—
57	Kleie	100 2)	—	—	—	763	—	—	—	—	—	863
58	Ölkuchen	—	—	—	—	—	—	—	—	680	—	680
59	Hopfen	—	—	—	—	—	—	—	—	—	—	—
60	Zuckerrüben	—	—	—	—	—	—	—	—	—	—	—
61	Sämereien	99 2)	—	—	—	—	—	—	—	—	—	99
62		—	—	—	—	—	—	—	—	—	—	—
	zu übertragen	4 145	9	—	1 470	2 079	62 991	—	7 393	86 812	1 863	166 762

Nummer	Güterverzeichnis	Durchfuhr in Tonnen nach dem Rhein hin									Gesamt- Durchfuhr nach dem Rhein hin	
		Hüniger Kanal	Rhein- Marne- Rhône- Kanal	Neckar	Franken- thaler Kanal	Main	Lahn	Mosel	Rhein-Herne- Kanal	Spoyn- Kanal		
		Schleuse bei Hünigen	Schlössl 88 bei Strassburg	Schleuse 34	Mann- heim Frankenthal	Schleuse zu Kostheim	Schleuse in Nieder- lahnstein	Fähre bei Güls	Schleppamt Duisburg- Ruhrort	Durch- gangsstelle zu Kecken		
	Übertrag . . .	4 145	9	—	1 470	2 079	62 991	—	7 393	86 812	1 863	166 762
63	Harze, Gummi u. Pflanzen- wachs . . . . .	—	—	—	—	—	—	—	—	—	—	—
64	Rohtabak . . . . .	—	—	—	—	—	—	—	—	—	—	—
65a	Eisenbahnschwellen aus Holz . . . . .	—	—	—	—	—	1 620	—	—	—	—	1 620
65b	Grubenholz . . . . .	—	—	—	—	—	60 543	—	642	—	—	61 185
65c	Brennholz . . . . .	—	—	—	—	—	630	—	—	—	—	630
65d	Edelhölzer . . . . .	—	—	—	—	—	—	—	—	—	—	—
65e	Anderer Hölzer als Edel- hölzer, nicht geschält . .	—	—	—	—	—	—	—	—	61 392	—	61 392
65f	Bauholz, Schreinereiholz, Tischlereiholz, gesägt, gehobelt, Balken . . . . .	—	—	—	5 458	—	141 144	—	—	—	—	146 602
65g	Anderes Holz . . . . .	—	—	—	1 477	—	71 496	3 885 <sup>1)</sup>	1 100	—	—	77 958
66	Farbhölzer, Gerbrinden u. and. Farb- u. Gerbstoffe aus der Pflanzenwelt . .	—	—	—	—	—	46	—	—	—	—	46
67	Zellstoff . . . . .	—	—	—	—	—	1 552	—	—	—	—	1 552
68	Kupfererze . . . . .	—	—	—	—	—	—	—	—	—	—	—
69	Eisenerze . . . . .	—	—	—	—	—	55 501	241 <sup>1)</sup>	—	49 295	—	105 037
70a	Schwefelkies . . . . .	521 <sup>2)</sup>	—	—	—	—	79 477	—	—	—	—	79 998
70b	Bleierze . . . . .	—	—	—	—	—	—	—	—	—	—	—
71	Zinkerze . . . . .	—	—	—	—	—	—	—	—	—	—	—
72	Manganerze . . . . .	—	—	—	—	—	—	—	—	—	—	—
73	Anderer Erze . . . . .	—	—	—	—	—	—	—	—	—	—	—
74/75	Aluminium . . . . .	—	—	—	—	—	—	—	—	—	—	—
76	Kupfer . . . . .	—	—	—	—	—	—	—	—	—	—	—
77	Roheisen, Rohstahl . . . . .	—	—	—	—	—	706	—	—	—	—	706
78	Luppen aus Eisen und Stahl; gezogener Guss- stahl . . . . .	—	—	—	—	—	—	—	—	—	—	—
79a	Alteisen, Eisen- u. Stahl- bruch . . . . .	—	—	—	1209	—	26 635	—	400	—	—	28 244
79b	Blei . . . . .	—	—	—	—	—	—	—	—	74 274	—	74 274
79c	Zink . . . . .	—	—	—	—	—	—	480 <sup>1)</sup>	—	—	—	480
80	Anderer unedle Metalle im Rohzustand . . . . .	—	—	—	—	—	71	—	—	—	—	71
81	Pflastersteine . . . . .	—	—	—	—	—	—	—	—	—	—	—
82	Anderer rohe oder einfach behauene Steine . . . . .	—	6 070 <sup>1)</sup>	—	5 996	—	108 900	6 155 <sup>1)</sup>	4 424	—	—	131 545
83	Natürl., fester Asphalt . .	—	—	—	—	—	—	—	—	—	—	—
84/85	Petroleum u. andere Mi- neralöle, roh und Rück- stände . . . . .	—	—	—	—	—	—	—	—	—	—	—
86a	Derivate der Mineralöle . .	—	—	—	—	—	—	—	—	—	—	—
86b	Steinkohlen . . . . .	1 600 <sup>1)</sup>	3 962 <sup>1)</sup>	—	—	—	4 209	—	—	6 496 645	200	6 506 616
86c	Steinkohlenkoks . . . . .	—	—	—	—	—	4 562	—	—	—	—	4 562
86d	Steinkohlenbriketts . . . . .	—	—	—	—	—	—	—	—	—	—	—
86e	Braunkohle . . . . .	—	—	—	—	—	—	—	—	—	—	—
86f	Braunkohlenbriketts . . . .	—	—	—	—	—	—	—	—	—	—	—
86g	Rückstände der Kohlen- destillation . . . . .	—	—	—	—	—	—	—	—	—	—	—
86h	Torf . . . . .	—	—	—	—	—	—	—	—	—	—	—
86i	Kalk . . . . .	—	—	—	—	—	14 794	—	2 150	—	—	16 944
86j	Zement . . . . .	—	—	—	—	—	22 653	—	—	—	—	22 653
86k	Wolle . . . . .	—	—	—	—	—	467	—	—	—	—	467
86l	Baumwolle . . . . .	—	—	—	—	—	—	—	—	—	—	—
86m	Jute . . . . .	—	—	—	—	—	—	—	—	—	—	—
86n	Hanf und Flachs . . . . .	—	—	—	—	—	—	—	—	—	—	—
86o	Anderer Textilrohstoffe . .	—	—	—	—	—	—	—	—	—	—	—
86p	Lumpen und Abfälle . . . . .	—	—	—	—	—	902	—	—	—	—	902
86q	Erde (Heide-, Gartenerde), Lehm, Sand, Mergel . . . .	—	—	—	—	—	100 320	—	270	—	—	100 590
86r	Erde für Steingut, Töpfer- erde, Kaolin (Porzellan- erde), Schamotte, Ton . . .	—	—	—	—	—	18 661	—	—	—	—	18 661
86s	Farberden (einschl. Kreide) Graphit . . . . .	—	4 036 <sup>1)</sup>	—	—	—	—	—	—	—	—	4 036
	zu übertragen . . . . .	6 266	14 077	—	15 610	2 079	785 297	10 761	16 679	6 768 418	2 063	7 621 250

Nummer	Güterverzeichnis	Durchfuhr in Tonnen nach dem Rhein hin									Gesamt- Durchfuhr nach dem Rhein hin	
		Hünin- ger Kanal <small>Schleuse s. Mülling.</small>	Rhein- Marne- Rhône- Kanal <small>Schleuse 58   Schleuse 54 bei Strassburg</small>	Neckar <small>Mann- heim</small>	Franken- th. Kanal <small>Franken- thal</small>	Main <small>Schleuse zu Kostheim</small>	Lahn <small>Schleuse zu Nieder- lahnstein</small>	Mosel <small>Fähre bei Güls</small>	Rhein-Herne Kanal <small>Schleppamt Duisburg- Ruhrort</small>	Spoyn- Kanal <small>Durch- gangsst. zu Keehen</small>		
	Übertrag .....	6 266	14 077	—	15 610	2 079	785 297	10 761	16 679	6 768 418	2 063	7 621 250
98e	Andere Erden .....	—	—	—	—	—	707	—	—	—	—	707
98f	Schlacken (ohne Thomasmehl) .....	—	—	—	—	—	—	—	488 <sup>1)</sup>	—	—	488
98g	Andere Rohstoffe oder einfach zube- reitete Stoffe .....	—	—	—	—	—	2	—	720	—	14	736
	<b>IV. Fertigwaren.</b>											
99/102	.....	—	—	—	—	—	—	—	—	—	—	—
103	Farben, Färbemittel, Lacke .....	—	—	—	—	—	16 018	—	—	—	—	16 018
104a	Soda aller Art .....	24 <sup>2)</sup>	—	—	—	—	—	—	—	—	—	24
104b	Bitter- und Glaubersalz .....	—	—	—	—	—	—	—	—	—	—	—
104c	Salzsäure .....	—	—	—	—	—	—	—	—	—	—	—
104d	Teer, Teeröl u. ihre Derivate (Benzol usw.), Pech, Naphtalin usw. ....	—	—	—	—	—	2	—	—	62 947	100	63 049
104e	Andere chemische Erzeugnisse .....	198 <sup>3)</sup>	—	—	—	—	69 363	—	—	—	—	69 561
105/107	.....	—	—	—	—	—	—	—	—	—	—	—
108/112	Häute, Felle und Leder zugerichtet; Waren daraus .....	—	—	—	—	—	—	—	—	—	—	—
113/118	Garne und Seilerwaren .....	—	—	—	—	—	—	—	—	—	—	—
119/131	Gewebe, Wäsche und Kleidungsstücke ..	—	—	—	—	—	—	—	—	—	—	—
132	Kautschukwaren .....	—	—	—	—	—	—	—	—	—	—	—
133/134	Holz Möbel und andere Holzwaren .....	—	—	—	—	—	10	—	—	—	—	10
135/139	Papier, Pappe und Waren daraus .....	—	—	—	—	—	1 700	—	—	—	—	1 700
140	Waren aus Marmor, aus Gips, aus Zement und aus Stein .....	—	—	—	—	—	—	—	—	—	—	—
141	Ziegelsteine, Backsteine, Wandplatten, Röhren mit Ausnahme derjenigen aus Fayence oder Porzellan .....	—	—	—	3 802	—	800	—	—	—	—	4 602
142/143	Fayence od. Porzellan; and. Töpferwaren ..	—	—	—	—	—	2 560	—	—	—	—	—
144/147	Glaswaren: Spiegel, Fensterglas, Trink- gläser, andere Glaswaren .....	—	—	—	—	—	—	—	—	—	—	—
148/149a	Eisen u. Stahl in Stäben u. Bandeisen, geformt oder nicht, eiserne Balken ..	—	505 <sup>1)</sup>	—	—	—	—	—	—	—	—	802
148/149b	Brücken- u. andere Bauteile (Konstruk- tionsteile) .....	—	—	—	—	—	—	—	—	—	—	—
148/149c	Platten und Bleche aus Eisen oder Stahl und Weissblech .....	—	—	—	—	—	—	—	—	—	—	56
148/149d	Schienen i. Eis. od. Stahl u. ih. Zubehört ..	—	—	—	—	—	—	—	—	—	—	585
148/149e	Eisenbahnschwellen, eiserne .....	—	—	—	—	—	—	—	500	—	—	285
148/149f	Achsen, Bandagen, Räder für rollendes Eisenbahnmaterial .....	—	—	—	—	—	—	—	—	—	—	63
148/149g	Rohre, Röhren u. Säulen aus Eisen oder aus Stahl .....	—	260 <sup>1)</sup>	—	—	—	—	—	—	—	—	2 814
148/149h	Eisen- und Stahldraht in Ringen .....	—	—	—	—	—	—	—	—	—	—	—
148/149i	Andere Eisen- und Stahlwaren .....	—	—	—	—	—	—	—	—	—	227	580
150/155	Waren aus unedlen Metallen ausser Eisen und Stahl .....	—	—	—	—	—	—	—	—	—	—	977
156/157	.....	—	—	—	—	—	—	—	—	—	—	—
158/168	Maschinen, mechanische Vorrichtungen, Werkzeuge und Teile davon .....	—	—	—	—	—	—	—	—	—	—	823
169/174	Fahrzeuge aller Art, Schiffe und Boote ..	—	—	—	—	—	—	—	—	—	—	—
175/180	.....	—	—	—	—	—	—	—	—	—	—	—
181	Andere Fertigerzeugnisse .....	—	—	—	—	—	—	—	—	—	—	—
182	.....	—	—	—	—	—	—	—	—	—	—	—
	<b>V. Gold und Silber, unverarbeitet, und Gold- und Silbermünzen.</b>											
183/186	.....	—	—	—	—	—	—	—	—	—	—	—
187	Waren, der. Versand v. untergeordnet. Bedeutung ist (s. Güterverzeichnis) ..	—	—	—	—	—	—	—	—	—	—	—
188	Stückgüter im Einzelgewicht von we- niger als 250 kg .....	—	—	—	—	—	—	—	—	—	—	52 937
189	Umschliessungen, gebraucht .....	—	—	—	—	—	—	—	—	—	—	458
	<b>Summe der Güter-Durchfuhr.</b>	6 492	14 842	—	19 412	2 079	936 064	11 274	20 871	6 872 527	10 746	7 894 307
	1923 .....	500	5 367	—	615	8 745	524 832	24 830	15 171	97 115	74 583	751 758
	<b>Darunter Flossverkehr:</b>											
65a	Eisenbahnschwellen aus Holz .....	—	—	—	—	—	—	—	—	—	—	—
65b	Grubenholz .....	—	—	—	—	—	—	—	—	—	—	—
65c	Brennholz .....	—	—	—	—	—	—	—	—	—	—	—
65d	Edelhölzer .....	—	—	—	—	—	—	—	—	—	—	—
65e	And. Hölzer als Edelhölz., nicht geschäft Bauholz, Schreinerholz, Tischlereiholz, gesägt, gehobelt, Balken .....	—	—	—	5 458	—	131 599,2	—	—	—	—	—
65f	.....	—	—	—	—	—	—	—	—	—	—	—
65g	Anderes Holz .....	—	—	—	—	—	—	—	—	—	—	—
	<b>Summe des Flossholzes. ...</b>	—	—	—	5 458	—	131 067,2	—	—	—	—	137 425,2

D. Zu Tel.      D. Zu Berg.

Beilage 3 zu IV, A, b.

# Güterverkehr.

## Durchgangsverkehr nach den Nebenflüssen und Seitenkanälen des Rheins

im Jahre 1924

und zwar nach

dem Hüninger Kanal, dem Rhein-Marne-Kanal (Schleuse 88 bei Strassburg), dem Rhein-Rhône-Kanal (Schleuse 54 bei Strassburg), dem Neckar (Mannheim), dem Frankenthaler Kanal (Frankenthal), dem Main (Schleuse zu Kostheim), der Lahn (Schleuse zu Niederlahnstein), der Mosel (Fähre bei Güls), dem Rhein-Herne-Kanal (Schleppamt Duisburg-Ruhrort) und dem Spoy-Kanal (Durchgangsstelle zu Keecken).



Nummer	Güterverzeichnis	Durchfuhr in Tonnen von dem Rhein her									Gesamt- Durchfuhr von dem Rhein her	
		Hüniger Kanal	Rhein- Marne-   Rhöne- Kanal		Neckar	Franken- thaler Kanal	Main	Lahn	Mosel	Rhein-Herne- Kanal		Spoy- Kanal
		Schleuse bei Hünigen	Schleuse 33 / Schleuse 34 bei Strassburg	Mann- helm	Frankenthal	Schleuse zu Kostheim	Schleuse an Nieder- lahnstein	Fähre bei Gils	Schleppamt Duisburg- Ruhrort	Durch- gangsstelle zu Keeken		
<b>I. Lebende Tiere.</b>												
1/7	Lebende Tiere (Stückzahl)	—	—	—	—	—	—	—	—	—	—	
<b>II. Nahrungsmittel und Getränke.</b>												
8/10	Fleisch, einschl. Geflügel u. Wild, nicht lebend ..	—	—	—	—	—	—	—	—	—	—	
11	Speisefette .....	—	—	—	—	165	—	—	—	—	—	
12	Margarine u. andere Kunst- utter .....	—	—	—	—	—	—	—	—	—	—	
13	Milch .....	—	—	—	—	—	—	—	—	—	—	
14/15	Naturbutter, Käse .....	—	—	—	—	—	—	—	—	—	—	
16	.....	—	—	—	—	—	—	—	—	—	—	
17	Fische, Schalthiere und Muscheln .....	—	—	—	—	—	134	—	—	—	—	
18/19	.....	—	—	—	—	—	—	—	—	—	—	
20	Weizen .....	—	—	—	—	—	34 185	—	—	—	94	
21	Roggen .....	—	—	—	—	—	51 048	—	—	—	514	
22	Gerste .....	—	—	—	—	—	476	—	52 606	—	150	
23	Hafer .....	—	—	—	—	—	8 420	—	—	—	1 390	
24	Mais .....	—	—	—	—	—	4 395	—	—	—	400	
25	Anderer Getreidearten .....	—	—	—	—	—	—	—	—	—	4 955	
26	Reis .....	—	—	—	—	—	567	—	—	—	—	
27/28	Mehl aus Getreide, Reismehl u. andere Müllei- erzeugnisse .....	—	—	—	—	—	67 311	—	—	—	1 238	
29	Malz .....	—	—	—	—	—	—	—	—	—	—	
30	.....	—	—	—	—	—	—	—	—	—	—	
31	Frisches Gemüse .....	—	—	—	—	—	—	—	—	—	—	
32/33	Getrocknete Hülsen- früchte, getrocknetes Ge- müse .....	—	—	—	—	—	—	—	—	—	—	
34	Kartoffeln .....	—	—	—	—	—	211	—	—	—	265	
35	Obst, frisch und getrocknet	—	—	—	—	—	—	—	4 304	—	—	
36	Kaffee .....	—	—	—	—	—	48	—	—	—	—	
37/38	Kakao roh oder zubereitet; Schokolade .....	—	—	—	—	—	—	—	—	—	—	
39	Tee .....	—	—	—	—	—	—	—	—	—	—	
40	Zucker, roh und raffiniert	—	—	—	—	—	58	—	—	—	70	
41	Gewürze .....	—	—	—	—	—	—	—	—	—	—	
42	Pflanzenöle .....	—	—	—	—	—	—	—	—	—	20 957	
43	Salz, i. Rohzstd. od. raffin.	—	—	—	—	—	—	—	600	—	403	
44	Anderer Nahrungsmittel .....	—	—	—	—	—	—	—	—	—	—	
45	Wein .....	—	—	—	—	—	4 822	180	—	—	—	
46	Bier .....	—	—	—	—	—	—	—	—	—	—	
47	Weingeisthaltige Getränke	—	—	—	—	—	—	—	—	—	—	
48	Quellwasser und Mineral- wasser .....	—	—	—	—	—	—	—	—	—	—	
49	Anderer Getränke .....	—	—	—	—	—	—	—	—	—	—	
<b>III. Rohstoffe oder einfach zubereitete Stoffe.</b>												
50	Häute, roh, gesalzen, ge- gerbt, ab. nicht weiter zu- gerichtet, roh. Pelzwerk	—	—	—	—	—	—	—	—	—	880	
51	.....	—	—	—	—	—	—	—	—	—	—	
52	Knochen und Hornzapfen	—	—	—	—	—	—	—	—	—	—	
53a	Tierisch. Dünger u. Guano	—	—	—	—	—	—	—	—	—	—	
53b	Calciumsuperphosphat .....	—	—	—	—	—	—	—	—	—	—	
53c	Salpetersaures Natron .....	—	—	—	—	—	—	—	—	—	—	
53d	Schlacken phosphors. Salze	—	—	—	—	—	—	—	—	—	—	
53e	Kalidünger .....	—	—	—	—	—	—	—	2 697	—	—	
53f	Anderer Düngemittel .....	—	—	—	—	—	—	—	—	—	—	
54/55	.....	—	—	—	—	—	—	—	—	—	—	
56	Futtermittel .....	—	—	—	—	—	—	—	—	—	—	
57	Kleie .....	—	—	—	—	—	474	—	—	—	—	
58	Ölkuchen .....	—	—	—	—	—	308	—	—	—	400	
59	Hopfen .....	—	—	—	—	—	—	—	—	—	—	
60	Zuckerrüben .....	—	—	—	—	—	—	—	—	—	—	
61	Sämereien .....	—	—	—	—	—	—	—	—	—	—	
62	.....	—	—	—	—	—	—	—	—	—	—	
	zu übertragen .....	—	—	—	—	—	172 632	180	60 207	31 716	264 735	

Nummer		Durchfuhr in Tonnen von dem Rhein her									Gesamt-Durchfuhr von dem Rhein her		
		Hüniger Kanal Schleuse bei Hünigen	Rhein-Marne-Rhône-Kanal Schleuse 28 (Schleuse 24 bei Strassburg)		Neckar Mannheim	Frankenthaler Kanal Frankenthal	Main Schleuse zu Kostheim	Lahn Schleuse zu Niederlahnstein	Mosel Fähre bei Gils	Rhein-Herne-Kanal Schleppamt Duisburg-Ruhrort		Spay-Kanal Durchgangsstelle zu Kecken	
			Güterverzeichnis										
						1:2 632		180	60 207	31 716	264 735		
		Übertrag...											
63		Harze, Gummi u. Pflanzenwachs								27	27		
64		Rohtabak											
65a		Eisenbahnschwellen aus Holz											
65b		Grubenholz	1 536 <sup>1)</sup>								1 536		
65c		Brennholz (Faschinen)			415	600					1 015		
65d		Edelhölzer				3 701			22 822		26 523		
65e		Andere Hölzer als Edelhölzer, nicht geschält				470					470		
65f		Bauh Holz, Schreinerholz, Tischlereiholz, gesägt, gehobelt, Balken				648				12 461	13 109		
65g		Anderes Holz						300		41	341		
66													
67		Farbhölzer, Gerbrinden u. and. Farb- u. Gerbstoffe aus der Pflanzenwelt				1 191				255	1 446		
68		Zellstoff				58 908					58 908		
69		Kupfererze											
70a		Eisenerze	1 554 <sup>2)</sup>			930			668 135		670 619		
70b		Schwefelkies				61 573					61 573		
71		Bleierze											
72		Zinkerze											
73		Manganerze				189					189		
74/75		Anderer Erze				626					626		
76		Aluminium											
77		Kupfer											
78													
79a		Roheisen, Rohstahl				2 066					2 066		
79b		Luppen aus Eisen und Stahl; gezogener Gussstahl				600					600		
79c		Alteisen, Eisen- u. Stahlbruch				2 382			72 270		74 652		
80													
81		Blei				141					141		
82		Zink				10					10		
83		Anderer unedle Metalle im Rohzustand											
84/85													
86a		Pflastersteine											
86b		Anderer rohe oder einfach behauene Steine				10 582				6 301	16 883		
86c		Natürl., fester Asphalt											
87a		Petroleum u. andere Mineralöle, roh und Rückstände				550					550		
87b		Derivate der Mineralöle											
88a		Steinkohlen		663	1 229	1 555 388	546 <sup>1)</sup>		35 852	6 165	1 599 843		
88b		Steinkohlenkoks				144 616					144 616		
88c		Steinkohlenbriketts		273							273		
88d		Braunkohle				24 468					24 468		
88e		Braunkohlenbriketts				60 053					60 053		
88f		Rückstände der Kohlendestillation											
88g		Torf				94					94		
89		Kalk											
90		Zement				8 285					8 285		
91													
92		Wolle											
93													
94		Baumwolle											
95		Jute											
96		Hanf und Flachs											
97		Anderer Textilrohstoffe											
98a		Lumpen und Abfälle											
98b		Erde (Heide-, Gartenerde), Lehm, Sand, Mergel			5 205	5 664	64 492	5 776 <sup>1)</sup>		467	81 604		
98c		Erde für Steingut, Töpfererde, Kaolin (Porzellanerde), Schamotte, Ton					311			100	411		
98d		Farberden (einschl. Kreide) Graphit											
		zu übertragen	1 554	1 536	936	6 434	6 079	2 175 506	6 322	480	859 286	57 533	3 115 666

1) Zu Berg. 2) Zu Tal.

Nummer	Güterverzeichnis	Durchfuhr in Tonnen von dem Rhein her									Gesamt-Durchfuhr von dem Rhein her	
		Hünninger Kanal	Rhein-Marne-Rhône-Kanal		Neckar	Frankenth. Kanal	Main	Lahn	Mosel	Rhein-Herne Kanal		Spoys-Kanal
		Schleuse bei Hünningen	Schleuse 48 bei Strassburg.	Schleuse 54 bei Strassburg.	Mant-heim	Franken-thal	Schleuse zu Kostheim	Schleuse zu Alde-lünsteln	Fähre bei Güls	Schleppamt Duisburg-Ruhrort		Durch-gangsstelle zu Keeken
	Übertrag...	1554	1 536	936	6 434	6 079	2 175 506	6 322	480	859 286	57 533	3 115 666
98e	Andere Erden .....	—	—	—	—	—	470	—	—	—	—	470
98f	Schlacken (ohne Thomasmehl) .....	—	—	—	—	—	610	—	—	—	—	610
98g	Andere Rohstoffe oder einfach zube-reitete Stoffe .....	—	—	—	—	—	119	—	350	—	5 649	6 118
	<b>IV. Fertigwaren.</b>											
99/102	.....	—	—	—	—	—	—	—	—	—	—	—
103	Farben, Färbemittel, Lacke .....	—	—	—	—	—	2 217	—	—	—	—	2 217
104a	Soda aller Art .....	—	—	—	—	—	2 886	—	—	—	—	2 886
104b	Bitter- und Glaubersalz .....	—	—	—	—	—	—	—	—	—	—	—
104c	Salzsäure .....	—	—	—	—	—	—	—	—	—	—	—
104d	Teer, Teeröl u. ihre Derivate (Benzol usw.), Pech, Naphthalin usw. ....	—	—	—	—	—	8 781	—	—	13 640	—	22 421
104e	Andere chemische Erzeugnisse .....	3 246 <sup>2)</sup>	—	—	—	—	4 834	—	—	—	—	8 080
105/107	.....	—	—	—	—	—	—	—	—	—	—	—
108/112	Häute, Felle und Leder zugerichtet; Waren daraus .....	—	—	—	—	—	—	—	—	—	—	—
113/118	Garne und Seilerwaren .....	—	—	—	—	—	—	—	—	—	—	—
119/131	Gewebe, Wäsche und Kleidungsstücke.	—	—	—	—	—	—	—	—	—	—	—
132	Kautschukwaren .....	—	—	—	—	—	—	—	—	—	—	258
133/134	Holz Möbel und andere Holzwaren .....	—	—	—	—	—	258	—	—	—	—	258
135/139	Papier, Pappe und Waren daraus .....	—	—	—	—	—	390	—	—	—	—	390
140	Waren aus Marmor, aus Gips, aus Ze-ment und aus Stein .....	—	—	—	—	—	919	—	—	—	—	919
141	Ziegelsteine, Backsteine, Wandplatten	—	—	—	—	—	—	—	—	—	—	—
	Röhren mit Ausnahme derjenigen aus	—	—	—	—	—	—	—	—	—	—	—
	Fayence oder Porzellan .....	—	—	—	250	—	2 272	—	—	—	—	2 522
142/143	Fayence od. Porzellan; and. Töpferwaren	—	—	—	—	—	—	—	—	—	—	—
144/147	Glaswaren: Spiegel, Fensterglas, Trink-gläser, andere Glaswaren .....	—	—	—	—	—	—	—	—	—	—	—
148/149a	Eisen u. Stahl in Stäben u. Bandeseisen, geformt oder nicht, eiserne Balken ..	—	—	—	—	—	18 791	—	—	—	—	18 791
148/149b	Brücken- u. andere Bauteile (Konstruk-tionsteile) .....	—	—	—	—	—	—	—	—	—	—	—
148/149c	Platten und Bleche aus Eisen oder Stahl und Weissblech .....	—	—	—	—	—	298	—	—	—	—	298
148/149d	Schienen i. Eis. od. Stahl u. ih. Zubehört.	—	—	—	—	—	2 325	—	—	—	—	2 325
148/149e	Eisenbahnschwellen, eiserne .....	—	—	—	—	—	—	—	—	—	—	—
148/149f	Achsen, Bandagen, Räder für rollendes Eisenbahnmaterial .....	—	—	—	—	—	154	—	—	—	—	154
148/149g	Rohre, Röhren u. Säulen aus Eisen oder aus Stahl .....	—	—	—	—	—	200	—	—	—	—	200
148/149h	Eisen- und Stahldraht in Ringen .....	—	—	—	—	—	339	396 <sup>1)</sup>	—	—	—	735
148/149i	Andere Eisen- und Stahlwaren .....	—	—	—	—	—	200	—	—	—	—	200
150/155	Waren aus unedlen Metallen ausser Eisen und Stahl .....	—	—	—	—	—	832	—	—	—	—	832
156/157	.....	—	—	—	—	—	—	—	—	—	—	—
158/168	Maschinen, mechanische Vorrichtungen, Werkzeuge und Teile davon .....	—	—	—	—	—	60	—	—	—	—	60
169/174	Fahrzeuge aller Art, Schiffe und Boote	—	—	—	—	—	—	—	100	—	—	100
175/180	.....	—	—	—	—	—	—	—	—	—	—	—
181	Andere Fertigerzeugnisse .....	—	—	—	—	—	1 203	—	1 820	—	—	3 023
182	.....	—	—	—	—	—	—	—	—	139 476	—	139 476
	<b>V. Gold und Silber, unverarbeitet, und Gold- und Silbermünzen.</b>											
183/186	.....	—	—	—	—	—	—	—	—	—	—	—
187	Waren, der. Versand v. untergeordnet. Bedeutung ist (s. Güterverzeichnis) ..	—	—	—	—	—	—	—	—	—	—	—
188	Stückgüter im Einzelgewicht von we-niger als 250 kg .....	—	—	—	—	—	129 089	—	—	—	—	129 089
189	Umschliessungen, gebraucht .....	—	—	—	—	—	16	—	506	—	—	522
	<b>Summe der Güter-Durchfuhr.</b>	<b>4 800<sup>1)</sup></b>	<b>1 536<sup>2)</sup></b>	<b>936</b>	<b>6 684</b>	<b>6 079</b>	<b>2 352 769</b>	<b>6 718</b>	<b>3 256</b>	<b>1 012 402</b>	<b>63 182</b>	<b>3 458 362</b>
	1923...	993	8 139	—	1 554	339	57 239	8 934	8 100	771 834	16 426	873 578
	<b>Darunter Flossverkehr:</b>											
65a	Eisenbahnschwellen aus Holz .....	—	—	—	—	—	—	—	—	—	—	—
65b	Grubenholz .....	—	—	—	—	—	—	—	—	—	—	—
65c	Brennholz .....	—	—	—	—	—	—	—	—	—	—	—
65d	Edelhölzer .....	—	—	—	—	—	—	—	—	—	—	—
65e	And. Hölzer als Edelmholz, nicht geschält	—	—	—	—	—	—	—	—	—	—	—
65f	Bauholz, Schreinerholz, Tischlereiholz, gesägt, gehobelt, Balken .....	—	—	—	—	—	—	—	—	—	—	—
65g	Anderes Holz .....	—	—	—	—	—	—	—	—	—	—	—
	<b>Summe des Flossholzes...</b>										896	896

1) Zu Berg.

2) Zu Tal.

Beilage 1 zu IV, B, a u. IV, c 1.

# Übersicht

der

## Schiffe und Flösse, welche im Jahre 1924 in den schweizer., französischen, deutschen und belgischen Rheinhäfen

Basel, Strassburg, Kehl, Lauterburg, Karlsruhe, Speyer, Mannheim (einschl. Rheinau), Ludwigshafen<sup>1)</sup>, Worms, Gernsheim, Weisenau, Gustavsburg<sup>2)</sup>, Mainz, Biebrich, Schierstein, Budenheim, Bingen, Oberlahnstein, Coblenz, Beuel, Bonn, Wesseling, Cöln-Mülheim a. Rh., Leverkusen, Reisholz, Neuss, Düsseldorf, Crefeld, Uerdingen, Rheinhausen, Duisburg, (Rhein und Rhein-Herne-Kanal), Homberg, Alsum, mit Schwelgern, Walsum, Orsoy, Rheinberg, Wesel, Antwerpen, Gent, Brüssel und anderen belgischen Häfen

**angekommen sind.**

<sup>1)</sup> Die Angaben für Ludwigshafen sind nur vom 21. Oktober bis Jahresende geliefert;

<sup>2)</sup> Die Angaben für Gustavsburg sind nur vom 1. November bis Jahresende geliefert.

In den nebenbezeichneten Häfen sind angekommen:	Basel	Strassburg			Kehl		
	zu Berg	zu Berg	zu Tal	zusammen	zu Berg	zu Tal	zusammen
<b>Schiffe.</b>							
<b>I. Schiffe mit eigener Triebkraft (Dampfschiffe und andere Motorschiffe):</b>							
Personenschiffe	—	—	—	—	—	—	—
Schlepper	298	—	—	—	—	—	—
Tau-(Ketten-)Schiffe	—	—	—	—	—	—	—
<b>Güterschiffe:</b>							
Im ganzen	—	105	—	105	84	10	94
Davon unbeladen	—	6	—	6	1	9	10
Tragfähigkeit in Tonnen	—	74 688	—	74 688	62 119	7 985	70 104
Auf Schiffen mit eig. Triebkraft angekommene Güter in Tonnen	—	12 515	—	12 515	3 517	—	3 517
<b>II. Schiffe ohne eigene Triebkraft (Segelschiffe, Schleppkähne)</b>							
Im ganzen	412	2 003	91	2 094	1 364	167	1 531
Davon unbeladen	—	192	68	260	12	101	113
Tragfähigkeit in Tonnen	359 039	2 426 453	83 283	2 509 736	1 614 786	133 743	1 748 529
Auf Schiffen ohne eig. Triebkraft angekommene Güter in Tonnen	213 375	1 470 338	4 423	1 474 761	1 159 302	15 545	1 174 847
<b>III. Gesamtzahl der angekom- menen Schiffe</b>							
	710	2 108	91	2 199	1 448	177	1 625
<b>IV. Gesamtgewicht der ange- kommenen Güter in Tonnen</b>							
	213 375	1 482 853	4 423	1 487 276	1 162 819	15 545	1 178 364
<b>V. Unter der Gesamtzahl der Schiffe waren:</b>							
Badische	—	—	—	—	202	39	241
Bayerische	—	—	—	—	29	1	30
Hessische	—	—	—	—	26	2	28
Preussische	—	—	—	—	531	13	544
Württembergische	—	—	—	—	7	1	8
Sonstige deutsche	—	—	—	—	—	—	—
Deutsche im ganzen	333	488	29	517	795	56	851
Belgische	22	133	5	138	45	7	52
Britische	—	—	—	—	—	—	—
Französische	85	1 108	10	1 124	270	51	321
Luxemburgische	—	—	—	—	—	3	3
Niederländische	83	322	17	339	300	27	327
Schweizerische	187	57	24	81	38	33	71
Norwegische	—	—	—	—	—	—	—
<b>Flösse.</b>							
Anzahl	—	—	—	—	—	—	—
Bestand der Flösse in Tonnen:							
hartes Holz	Stämme	—	—	—	—	—	—
		Schnittware	—	—	—	—	—
			Scheite	—	—	—	—
weiches Holz	Stämme	—		—	—	—	—
		Schnittware	—	—	—	—	—
			Scheite	—	—	—	—
Zusammen an Flossbestand in Tonnen							
—	—	—	—	—	—	—	—
Angekommene beigeladene Güter in Tonnen							
—	—	—	—	—	—	—	—



In den nebenbezeichneten Häfen sind angekommen:	Ludwigshafen <sup>1)</sup>			Worms		
	zu Berg	zu Tal	ZUSAMMEN	zu Berg	zu Tal	ZUSAMMEN
<b>Schiffe.</b>						
<b>I. Schiffe mit eig. Triebkraft (Dampfschiffe und andere Motorschiffe):</b>						
Personenschiffe .....	64	—	64	—	—	—
Schlepper .....	—	—	—	—	—	—
Tau-(Ketten-)Schiffe .....	—	—	—	—	—	—
Güterschiffe:						
Im ganzen .....	97	7	104	657	579	1 236
Davon unbeladen .....	—	2	2	—	—	—
Tragfähigkeit in Tonnen .....	64 415	5 187	69 602	321 559	262 542	584 101
Auf Schiffen mit eig. Triebkraft angekommene Güter in Tonnen	4 836	128	4 964	12 898	572	13 470
<b>II. Schiffe ohne eigene Triebkraft (Segelschiffe, Schleppkähne):</b>						
Im ganzen .....	853	92	945	1 104	330	1 434
Davon unbeladen .....	14	22	36	7	196	203
Tragfähigkeit in Tonnen .....	964 111	34 864	998 975	733 844	158 487	892 331
Auf Schiffen ohne eig. Triebkraft angekommene Güter in Tonnen	487 600	7 860	495 460	346 206	16 075	362 281
<b>III. Gesamtzahl der angekommenen Schiffe .....</b>	1 014	99	1 113	1 761	909	2 670
<b>IV. Gesamtgewicht der angekommenen Güter in Tonnen .....</b>	492 436	7 997	500 433	359 104	16 047	375 751
<b>V. Unter der Gesamtzahl der Schiffe waren:</b>						
Badische .....	129	12	141	181	82	263
Bayerische .....	54	49	103	34	70	104
Hessische .....	25	2	27	417	98	515
Preussische .....	244	3	247	552	293	845
Württembergische .....	1	—	1	2	—	2
Sonstige deutsche .....	193	18	211	34	18	52
Deutsche im ganzen .....	646	84	730	1 220	561	1 781
Belgische .....	29	—	29	65	16	81
Britische .....	—	—	—	—	—	—
Französische .....	81	8	89	21	4	25
Luxemburgische .....	—	—	—	3	—	3
Niederländische .....	254	7	261	450	327	777
Schweizerische .....	4	—	4	2	1	3
Norwegische .....	—	—	—	—	—	—
<b>Flösse.</b>						
Anzahl .....	—	—	—	1	—	—
Bestand der Flösse in Tonnen:						
hartes Holz					900	
Stämme .....	—	—	—	—	—	—
Schnittware .....	—	—	—	—	—	—
Scheite .....	—	—	—	—	—	—
weiches Holz					—	
Stämme .....	—	—	—	—	—	—
Schnittware .....	—	—	—	—	—	—
Scheite .....	—	—	—	—	—	—
Zusammen an Flossbestand in Tonnen .....	—	—	—	—	900	—
Angekommene beigeladene Güter in Tonnen .....	—	—	—	—	—	—

<sup>1)</sup> Siehe Fussnote 1 Seite 271.

Gernsheim			Weisenu			Gustavsburg <sup>(1)</sup>			Mainz		
zu Berg	zu Tal	zusammen	zu Berg	zu Tal	zusammen	zu Berg	zu Tal	zusammen	zu Berg	zu Tal	zusammen
—	—	—	—	—	—	—	—	—	—	—	—
—	—	—	—	—	—	—	—	—	—	—	—
—	—	—	—	—	—	—	—	—	—	—	—
6	35	41	—	1	1	43	—	43	959	704	1 663
—	15	15	—	1	1	—	—	—	1	73	74
3 710	15 129	18 839	—	508	508	11 567	—	11 567	493 138	338 199	831 337
221	—	221	—	—	—	1 273	—	1 273	42 122	3 543	45 665
224	208	432	81	136	217	115	13	128	1 318	780	2 098
17	36	53	16	70	86	2	1	3	19	340	359
91 002	64 244	155 246	79 823	123 391	203 214	108 809	3 241	112 050	809 435	455 417	1 354 852
55 479	33 799	89 278	53 202	7 078	60 280	79 707	1 607	81 314	428 369	127 209	555 578
230	243	473	81	137	218	158	13	171	2 277	1 484	3 761
55 700	33 799	89 499	53 202	7 078	60 280	80 980	1 607	82 587	470 491	130 752	601 243
9	12	21	14	56	70	7	—	7	249	151	400
5	3	8	1	—	1	4	—	4	94	96	190
145	173	318	2	23	25	37	11	48	429	353	782
55	28	83	40	22	62	87	1	88	598	294	892
—	1	1	—	—	—	—	—	—	1	—	1
—	1	1	1	2	3	5	—	5	17	9	26
214	218	432	58	103	161	140	12	152	1 388	903	2 291
1	—	1	2	1	3	—	—	—	107	26	133
—	—	—	—	—	—	—	—	—	—	—	—
—	1	1	—	2	2	—	—	—	35	19	54
—	—	—	—	—	—	—	—	—	—	—	—
15	24	39	21	31	52	16	1	17	742	535	1 277
—	—	—	—	—	—	2	—	2	5	1	6
—	—	—	—	—	—	—	—	—	—	—	—
—	—	—	—	—	—	—	—	—	—	—	—
—	—	—	—	—	—	—	—	—	—	—	—
—	—	—	—	—	—	—	—	—	—	—	—
—	—	—	—	—	—	—	—	—	—	—	—
—	—	—	—	—	—	—	—	—	—	—	—
—	—	—	—	—	—	—	—	—	—	—	—
—	—	—	—	—	—	—	—	—	—	—	—
—	—	—	—	—	—	2	—	—	573	—	—
—	—	—	—	—	—	—	—	—	—	—	—
—	—	—	—	—	—	110	—	—	108 015	—	—
—	—	—	—	—	—	—	—	—	15	—	—
—	—	—	—	—	—	—	—	—	—	—	—
—	—	—	—	—	—	—	—	—	—	—	—
—	—	—	—	—	—	—	—	—	—	—	—
—	—	—	—	—	—	110	—	—	108 030	—	—

(1) Siehe Fussnote 2 Seite 271.



In den nebenbezeichneten Häfen sind angekommen:	Biebrich			Schierstein			Budenheim		
	zu Berg	zu Tal	zusammen	zu Berg	zu Tal	zusammen	zu Berg	zu Tal	zusammen
<b>Schiffe.</b>									
<b>I. Schiffe mit eig. Triebkraft (Dampfschiffe und andere Motorschiffe):</b>									
Personenschiffe .....	327	208	535	—	—	—	—	—	—
Schlepper .....	—	—	—	—	—	—	—	—	—
Tau-(Ketten-)Schiffe .....	—	—	—	—	—	—	—	—	—
<b>Güterschiffe:</b>									
Im ganzen .....	161	95	256	8	8	16	46	20	66
Davon unbeladen .....	—	—	—	—	8	8	1	—	1
Tragfähigkeit in Tonnen .....	125 238	60 708	185 946	5 277	6 352	11 629	28 942	14 445	43 387
Auf Schiffen mit eig. Triebkraft angekommene Güter in Tonnen	6 195	677	6 872	770	—	770	2 633	97	2 730
<b>II. Schiffe ohne eigene Triebkraft (Segelschiffe, Schleppkähne):</b>									
Im ganzen .....	72	63	135	13	20	42	29	128	157
Davon unbeladen .....	—	7	7	1	3	4	—	128	128
Tragfähigkeit in Tonnen .....	36 856	18 157	55 013	13 279	8 051	21 330	25 355	170 267	195 622
Auf Schiffen ohne eig. Triebkraft angekommene Güter in Tonnen	26 006	8 824	34 830	10 505	5 143	15 648	8 520	—	8 520
<b>III. Gesamtzahl der angekom- menen Schiffe .....</b>									
<b>IV. Gesamtgewicht der ange- kommenen Güter in Tonnen ..</b>									
<b>V. Unter der Gesamtzahl der Schiffe waren:</b>									
Badische .....	15	29	44	—	4	4	7	20	27
Bayerische .....	11	5	16	—	2	2	—	7	7
Hessische .....	2	52	54	1	26	27	—	9	9
Preussische .....	188	120	308	8	1	9	10	77	87
Württembergische .....	2	—	2	—	—	—	—	—	—
Sonstige deutsche .....	—	—	—	—	—	—	—	2	2
Deutsche im ganzen .....	218	206	424	9	33	42	17	115	132
Belgische .....	2	—	2	1	—	1	11	—	11
Britische .....	—	—	—	—	—	—	—	—	—
Französische .....	—	—	—	—	—	—	3	—	3
Luxemburgische .....	—	—	—	—	—	—	—	—	—
Niederländische .....	340	160	500	11	4	15	43	33	76
Schweizerische .....	—	—	—	—	—	—	1	—	1
Norwegische .....	—	—	—	—	—	—	—	—	—
<b>Flösse.</b>									
Anzahl .....				44					
<b>Bestand der Flösse in Tonnen:</b>									
hartes Holz			}			}			}
Stämme .....	—			—			—		
Schnittware .....	—			—			—		
Scheite .....	—		—		—				
weiches Holz			}			}			}
Stämme .....	—			—			—		
Schnittware .....	—			—			—		
Scheite .....	—		—		—				
<b>Zusammen an Flossbestand in Tonnen .....</b>									
				29 111					
<b>Angekommene beigeladene Güter in Tonnen .....</b>									
				—					

Bingen			Oberlahnstein			Coblenz			Beuel		
zu Berg	zu Tal	zusammen	zu Berg	zu Tal	zusammen	zu Berg	zu Tal	zusammen	zu Berg	zu Tal	zusammen
—	—	—	—	—	—	509	420	929	—	—	—
—	—	—	—	—	—	—	—	—	—	—	—
746	596	1 342	—	—	—	425	330	755	—	—	—
1	3	4	—	—	—	3	3	6	—	—	—
359 360	271 721	631 087	—	—	—	266 701	266 421	473 122	—	—	—
17 151	1 124	18 275	—	—	—	15 633	6 139	21 772	—	—	—
—	—	—	—	—	—	—	—	—	—	—	—
293	174	467	216	109	325	192	120	312	123	159	282
4	123	127	81	3	84	3	9	12	104	8	112
225 716	100 877	326 593	206 058	29 631	235 689	113 977	36 044	150 021	89 458	163 766	253 224
88 580	2 913	90 593	80 577	27 014	107 591	51 905	13 301	65 206	19 933	146 281	166 214
—	—	—	—	—	—	—	—	—	—	—	—
1 039	770	1 809	216	109	325	1 126	870	1 996	12 3	159	282
—	—	—	—	—	—	—	—	—	—	—	—
105 731	3 137	108 868	80 577	27 014	107 591	67 538	19 440	86 978	19 933	146 281	166 214
—	—	—	—	—	—	—	—	—	—	—	—
124	90	214	29	—	29	68	76	144	—	—	—
17	35	52	14	—	14	2	4	6	—	—	—
15	20	35	9	—	9	2	14	16	—	—	—
365	266	631	126	109	235	543	432	975	—	—	—
—	1	1	1	—	1	—	—	—	—	—	—
—	—	—	1	—	1	—	—	—	—	—	—
521	412	933	180	109	289	615	526	1 141	116	150	266
30	17	47	1	—	1	43	22	65	—	—	—
—	—	—	—	—	—	—	—	—	—	—	—
6	2	8	9	—	9	—	—	—	—	—	—
—	—	—	—	—	—	1	1	2	—	—	—
482	339	821	26	—	26	466	320	786	7	9	16
—	—	—	—	—	—	1	1	2	—	—	—
—	—	—	—	—	—	—	—	—	—	—	—
—	—	—	—	—	—	—	—	—	—	—	—
11	4 263	—	—	—	—	—	—	—	—	—	—
—	—	—	—	—	—	—	—	—	—	—	—
—	—	—	—	—	—	—	—	—	—	—	—
—	—	—	—	—	—	—	—	—	—	—	—
—	—	—	—	—	—	—	—	—	—	—	—
—	—	—	—	—	—	—	—	—	—	—	—
4 263	—	—	—	—	—	—	—	—	—	—	—
—	—	—	—	—	—	—	—	—	—	—	—

In den nebenbezeichneten Häfen sind angekommen:	Bonn			Wesseling			Cöln-Mülheim a. Rh.		
	zu Berg	zu Tal	zusammen	zu Berg	zu Tal	zusammen	zu Berg	zu Tal	zusammen
<b>Schiffe.</b>									
<b>I. Schiffe mit eigener Triebkraft (Dampfschiffe und andere Motorschiffe):</b>									
Personenschiffe .....	612	358	970	—	—	—	351	1 295	1 646
Schlepper .....	—	—	—	—	—	—	—	—	—
Tau-(Ketten-)Schiffe .....	—	—	—	—	—	—	—	—	—
<b>Güterschiffe:</b>									
Im ganzen .....	230	194	424	7	2	9	970	428	1 398
Davon beladen .....	2	1	3	7	2	9	2	—	2
Tragfähigkeit in Tonnen .....	142 616	109 392	252 008	2 450	700	3 150	507 018	257 308	824 326
Auf Schiffen mit eig. Triebkraft angekommene Güter in Tonnen	5 261	4 147	9 408	—	—	—	112 957	38 769	151 726
<b>II. Schiffe ohne eigene Triebkraft (Segelschiffe, Schleppkahn)</b>									
Im ganzen .....	43	24	67	623	1 296	1 919	1 748	1 130	2 878
Davon unbeladen .....	—	—	—	501	1 270	1 771	49	42	91
Tragfähigkeit in Tonnen .....	28 030	11 409	39 439	408 380	1519 202	1927 582	1169 653	571 992	1741 645
Auf Schiffen ohne eig. Triebkraft angekommene Güter in Tonnen	15 616	3 941	19 557	86 075	6 257	92 332	676 291	264 074	940 365
<b>III. Gesamtzahl der angekom- menen Schiffe .....</b>									
	885	570	1 461	630	1 298	1 928	3 069	2 863	5 922
<b>IV. Gesamtgewicht der ange- kommenen Güter in Tonnen..</b>									
	20 877	8 088	28 965	86 075	6 257	92 332	789 248	302 843	1092 091
<b>V. Unter der Gesamtzahl der Schiffe waren</b>									
Badische .....	—	—	—	—	—	—	228	245	473
Bayerische .....	—	—	—	—	—	—	21	85	104
Hessische .....	—	—	—	—	—	—	11	32	43
Preussische .....	—	—	—	—	—	—	1 043	2 002	3 045
Württembergische .....	—	—	—	—	—	—	—	2	2
Sonstige deutsche .....	—	—	—	—	—	—	117	5	122
Deutsche im ganzen .....	562	358	920	290	1 159	1 449	1 420	2 369	3 789
Belgische .....	3	—	3	3	4	7	242	42	284
Britische .....	—	—	—	2	—	2	29	—	29
Französische .....	1	—	1	46	23	69	11	27	38
Luxemburgische .....	—	—	—	—	1	1	1	1	2
Niederländische .....	319	218	537	289	111	400	1 358	406	1 764
Schweizerische .....	—	—	—	—	—	—	3	8	11
Norwegische .....	—	—	—	—	—	—	4	—	4
Russische .....	—	—	—	—	—	—	1	—	1
Danziger .....	—	—	—	—	—	—	—	—	—
<b>Flösse.</b>									
Anzahl .....	8	—	—	1	—	—	30	—	—
Bestand der Flösse in Tonnen:									
hartes Holz									
Stämme .....	—	—	—	—	—	—	—	—	—
Schnittware .....	—	—	—	—	—	—	—	—	—
Scheite .....	—	—	—	—	—	—	—	—	—
weiches Holz									
Stämme .....	—	5 038	—	—	839	—	—	8 191	—
Schnittware .....	—	—	—	—	—	—	—	—	—
Scheite .....	—	—	—	—	—	—	—	—	—
Zusammen an Flossbestand in Tonnen .....		5 038			839			8 191	
Angekommene beigeladene Güter in Tonnen .....		—			—			—	

Leverkusen			Reisholz			Neuss		
zu Berg	zu Tal	zusammen	zu Berg	zu Tal	zusammen	zu Berg	zu Tal	zusammen
—	—	—	—	—	—	—	—	—
13	31	44	5	—	5	—	—	—
—	—	—	—	—	—	—	—	—
102	256	358	120	166	286	193	58	251
—	1	1	11	113	124	18	22	40
69 730	171 200	240 930	87 201	98 911	186 112	97 381	29 869	127 250
613	2 551	3 164	31 409	2 771	34 180	8 133	962	9 095
471	239	710	1 246	67	1 313	914	284	1 198
196	77	273	60	22	82	168	139	307
488 216	194 793	683 009	358 234	46 471	404 705	554 416	218 005	772 421
228 910	43 501	272 411	226 402	10 905	277 307	242 124	41 358	283 482
586	517	1 103	1 371	233	1 604	1 107	342	1 449
229 523	46 052	275 575	297 811	13 676	311 487	250 257	42 320	292 577
—	—	—	—	—	—	73	63	136
—	—	—	—	—	—	26	40	66
—	—	—	—	—	—	15	13	28
—	—	—	—	—	—	163	142	305
—	—	—	—	—	—	3	—	3
—	—	—	—	—	—	10	3	13
438	357	795	1 079	168	1 247	296	261	551
6	32	38	16	9	25	161	4	165
—	—	—	—	1	1	—	—	—
—	—	—	5	7	12	23	3	26
142	128	270	267	47	314	632	72	704
—	—	—	—	1	1	1	—	1
—	—	—	—	—	—	—	2	2
—	—	—	4	—	4	—	—	—
—	—	—	1	—	—	5	—	—
—	—	—	—	—	—	—	—	—
—	—	—	—	40	—	—	2 846	—
—	—	—	—	—	—	—	—	—
—	—	—	40	—	—	—	2 846	—
—	—	—	—	—	—	—	—	—

In den nebenbezeichneten Häfen sind angekommen:	Düsseldorf			Crefeld		
	zu Berg	zu Tal	zusammen	zu Berg	zu Tal	zusammen
<b>Schiffe.</b>						
<b>I. Schiffe mit eigener Triebkraft (Dampfschiffe und andere Motorschiffe):</b>						
Personenschiffe .....	297	347	644	7	24	31
Schlepper .....	—	—	—	—	—	—
Tau-(Ketten-)Schiffe .....	—	—	—	—	—	—
<b>Güterschiffe:</b>						
Im ganzen .....	915	679	1 594	309	223	532
Davon unbeladen .....	—	—	—	21	33	54
Tragfähigkeit in Tonnen.....	598 750	436 405	1 035 155	221 691	146 710	358 301
Auf Schiffen mit eig. Triebkraft angekommene Güter in Tonnen	64 345	16 316	80 661	13 496	3 687	17 183
<b>II. Schiffe ohne eigene Triebkraft (Segelschiffe, Schleppkähne):</b>						
Im ganzen .....	1 187	722	1 909	503	233	736
Davon unbeladen .....	35	9	44	42	48	90
Tragfähigkeit in Tonnen .....	692 206	446 429	1 138 635	346 712	148 667	494 779
Auf Schiffen ohne eig. Triebkraft angekommene Güter in Tonnen	259 813	122 587	382 400	170 963	58 215	229 178
<b>III. Gesamtzahl der angekom- menen Schiffe.....</b>	<b>2 399</b>	<b>1 748</b>	<b>4 147</b>	<b>819</b>	<b>480</b>	<b>1 299</b>
<b>IV. Gesamtgewicht der ange- kommenen Güter in Tonnen..</b>	<b>324 158</b>	<b>138 903</b>	<b>463 061</b>	<b>184 459</b>	<b>61 902</b>	<b>246 361</b>
<b>V. Unter der Gesamtzahl der Schiffe waren:</b>						
Badische .....	157	238	395	—	—	—
Bayerische .....	16	58	74	—	—	—
Hessische .....	6	6	12	—	—	—
Preussische .....	536	665	1 141	—	—	—
Württembergische .....	—	—	—	—	—	—
Sonstige deutsche .....	110	76	186	—	—	—
Deutsche im ganzen .....	825	983	1 808	269	328	597
Belgische .....	194	72	266	91	16	107
Britische .....	8	2	10	—	—	—
Französische .....	10	17	27	—	—	—
Luxemburgische .....	1	—	1	—	—	—
Niederländische .....	1 359	665	2 024	459	136	595
Schweizerische .....	2	5	7	—	—	—
Norwegische .....	—	4	4	—	—	—
Dänische .....	—	—	—	—	—	—
<b>Flösse.</b>						
Anzahl.....	36	—	—	18	—	—
<b>Bestand der Flösse in Tonnen:</b>						
hartes Holz	Stämme .....	—	—	—	—	—
	Schnittware..	—	—	—	—	—
	Scheite .....	—	—	—	—	—
weiches Holz	Stämme .....	—	12 931	—	5 727	—
	Schnittware..	—	5	—	—	—
	Scheite .....	—	—	—	—	—
Zusammen an Flossbestand in Tonnen .....	—	12 936	—	5 727	—	—
Angekommene beigeladene Güter in Tonnen .....	—	—	—	—	—	—

Uerdingen			Rheinhausen			Duisburg		
zu Berg	zu Tal	zusammen	zu Berg	zu Tal	zusammen	Rhein		zusammen
						zu Berg	zu Tal	
260	300	560	—	—	—	133	204	337
—	—	—	—	—	—	—	—	—
374	203	577	35	—	35	522	451	973
27	79	106	34	—	34	122	198	320
206 028	110 239	316 267	28036	—	28 036	335 098	272 876	607 974
12 252	2 744	14 996	1 238	—	1 238	43 093	14 829	57 922
365	87	452	1 025	168	1 193	12 812	10 391	23 203
22	25	47	393	4	397	9 056	8 220	17 276
210 071	54 421	264 492	939 243	187 528	1 126 771	11 999 048	10 082 717	22 081 765
98 230	15 422	113 652	683 191	108 192	851 383	2 857 359	1 030 435	3 887 794
999	590	1 589	1 060	168	1 228	13 467	11 046	24 513
110 482	18 166	128 648	684 429	168 192	852 621	2 900 452	1 045 264	3 945 716
64	45	109	—	—	—	394	867	1 261
4	22	26	—	—	—	279	489	768
3	—	3	—	—	—	110	348	458
247	230	477	—	—	—	2 765	5 522	8 287
—	1	1	—	—	—	2	6	8
44	13	57	—	—	—	118	97	215
362	311	673	377	106	483	3 668	7 329	10 997
94	7	101	52	2	54	2 322	495	2 817
—	—	—	—	—	—	3	1	4
12	—	12	7	33	40	729	837	1 566
—	—	—	7	—	7	12	11	23
530	272	802	617	27	644	6 713	2 328	9 041
1	—	1	—	—	—	10	44	60
—	—	—	—	—	—	4	—	4
—	—	—	—	—	—	—	1	1
—	—	—	—	—	—	64	—	—
—	—	—	—	—	—	—	—	—
—	—	—	—	—	—	—	—	—
—	—	—	—	—	—	—	—	—
—	—	—	—	—	—	—	25 196	—
—	—	—	—	—	—	—	78	—
—	—	—	—	—	—	—	—	—
—	—	—	—	—	—	—	—	—
—	—	—	—	—	—	—	25 274	—

In den nebenbezeichneten Häfen sind angekommen:	Homburg			Alsum mit Schwelgern		
	zu Berg	zu Tal	zusammen	zu Berg	zu Tal	zusammen
<b>Schiffe.</b>						
<b>I. Schiffe mit eigener Triebkraft (Dampfschiffe und andere Motorschiffe):</b>						
Personenschiffe .....	—	—	—	—	—	—
Schlepper .....	—	—	—	—	—	—
Tau-(Ketten-)Schiffe .....	—	—	—	—	—	—
<b>Güterschiffe:</b>						
Im ganzen .....	—	—	—	1	98	99
Davon unbeladen .....	—	—	—	—	98	98
Tragfähigkeit in Tonnen.....	—	—	—	614	18 587	19 201
Auf Schiffen mit eig. Triebkraft angekommene Güter in Tonnen	—	—	—	49	—	49
<b>II. Schiffe ohne eigene Triebkraft (Segelschiffe, Schleppkähne):</b>						
Im ganzen .....	1 400	690	2 090	1 476	3 040	4 516
Davon unbeladen .....	1 294	630	1 924	—	2 223	2 223
Tragfähigkeit in Tonnen .....	737 986	548 361	1 276 347	1 979 833	2 711 078	4 690 911
Auf Schiffen ohne eig. Triebkraft angekommene Güter in Tonnen	25 059	22 975	48 034	1 800 530	434 647	2 235 177
<b>III. Gesamtzahl der angekom- menen Schiffe .....</b>	<b>1 400</b>	<b>690</b>	<b>2 090</b>	<b>1 477</b>	<b>3 138</b>	<b>4 615</b>
<b>IV. Gesamtgewicht der angekom- menen Güter in Tonnen.....</b>	<b>25 059</b>	<b>22 975</b>	<b>48 034</b>	<b>1 800 570</b>	<b>434 647</b>	<b>2 235 226</b>
<b>V. Unter der Gesamtzahl der Schiffe waren:</b>						
Badische .....	—	—	—	—	—	—
Bayerische .....	—	—	—	—	—	—
Hessische .....	—	—	—	—	—	—
Preussische .....	—	—	—	—	—	—
Württembergische .....	—	—	—	—	—	—
Sonstige deutsche .....	—	—	—	—	—	—
<b>Deutsche im ganzen .....</b>	<b>129</b>	<b>658</b>	<b>787</b>	<b>341</b>	<b>1 453</b>	<b>1 794</b>
Belgische .....	217	—	217	76	142	218
Britische .....	—	—	—	—	—	—
Französische .....	42	1	43	30	102	132
Luxemburgische .....	2	—	2	4	5	9
Niederländische .....	1 010	31	1 041	1 023	1 420	2 443
Schweizerische .....	—	—	—	3	14	17
Norwegische .....	—	—	—	—	1	1
Russische .....	—	—	—	—	1	1
<b>Flösse.</b>						
Anzahl .....	—	—	—	1	—	—
<b>Bestand der Flösse in Tonnen:</b>						
hartes Holz						
Stämme .....	—	—	—	—	—	—
Schnittware .....	—	—	—	—	—	—
Scheite .....	—	—	—	—	—	—
weiches Holz					27	—
Stämme .....	—	—	—	—	27	—
Schnittware .....	—	—	—	—	—	—
Scheite .....	—	—	—	—	—	—
<b>Zusammen an Flossbestand in Tonnen .....</b>	<b>—</b>	<b>—</b>	<b>—</b>	<b>—</b>	<b>27</b>	<b>—</b>
<b>Angekommene beigeladene Güter in Tonnen .....</b>	<b>—</b>	<b>—</b>	<b>—</b>	<b>—</b>	<b>—</b>	<b>—</b>

Walsum			Orsoy			Rheinberg			Wesel		
zu Berg	zu Tal	zusammen	zu Berg	zu Tal	zusammen	zu Berg	zu Tal	zusammen	zu Berg	zu Tal	zusammen
—	—	—	143	121	264	—	—	—	158	262	420
—	—	—	—	—	—	—	—	—	—	—	—
—	—	—	—	—	—	—	—	—	—	—	—
14	36	50	—	—	—	—	—	—	136	191	257
10	11	21	—	—	—	—	—	—	—	5	5
14 444	30 781	45 225	—	—	—	—	—	—	74 100	76 030	150 130
2 515	—	2 515	98	139	237	—	—	—	2 158	2 196	4 294
617	1 305	1 922	59	301	360	125	92	217	226	890	1 116
120	1 132	1 252	54	272	326	2	2	4	11	44	55
853 808	1020 018	1873 826	66 984	275 252	342 236	62 104	110 440	172 544	133 574	394 998	528 572
760 790	79 592	840 382	1 212	8 165	9 377	51 258	95 764	147 022	54 428	342 023	396 451
631	1 341	1 972	202	422	624	125	92	217	520	1 273	1 793
763 305	79 592	842 897	1 310	8 304	9 614	51 258	95 764	147 022	56 586	344 159	400 745
—	—	—	—	—	—	—	—	—	13	37	50
—	—	—	—	—	—	—	—	—	1	6	7
—	—	—	—	—	—	—	—	—	—	1	1
—	—	—	—	—	—	—	—	—	83	974	1 057
—	—	—	—	—	—	—	—	—	4	—	41
210	651	861	37	242	279	2	82	84	138	1 018	1 156
6	38	44	4	2	6	111	1	112	45	7	52
—	—	—	—	—	—	—	—	—	—	—	—
5	49	54	—	1	1	2	—	2	3	3	6
8	—	8	—	—	—	—	—	—	—	—	—
400	600	1 000	101	176	337	10	9	19	333	245	578
1	3	4	—	1	1	—	—	—	1	—	1
—	—	—	—	—	—	—	—	—	—	—	—
1	—	1	—	—	—	—	—	—	—	—	—
6	—	—	—	—	—	—	—	—	9	—	—
—	—	—	—	—	—	—	—	—	—	—	—
—	—	—	—	—	—	—	—	—	—	—	—
—	—	—	—	—	—	—	—	—	—	—	—
—	2 040	—	—	—	—	—	—	—	—	4 433	—
—	—	—	—	—	—	—	—	—	—	14	—
—	—	—	—	—	—	—	—	—	—	—	—
—	2 040	—	—	—	—	—	—	—	—	4 447 1)	—

1) Davon 1 Floss mit 470 t zu Berg angekommen.



In den nebenbezeichneten Häfen sind angekommen:	Antwerpen	Gent	Brüssel	Andere belg. Häfen
	zu Tal	zu Tal	zu Tal	zu Tal
<b>Schiffe.</b>				
<b>I. Schiffe mit eigener Triebkraft (Dampfschiffe und andere Motorschiffe):</b>				
Personenschiffe .....	—	—	—	—
Schlepper .....	—	—	—	—
Tau-(Ketten-)Schiffe .....	—	—	—	—
<b>Güterschiffe:</b>				
Im ganzen .....	146	—	—	1
Davon unbeladen .....	<sup>1)</sup>	—	—	<sup>1)</sup>
Tragfähigkeit in Tonnen.....	79 899	—	—	287
Auf Schiffen mit eig. Triebkraft angekommene Güter in Tonnen	47 194	—	—	225
<b>II. Schiffe ohne eigene Triebkraft (Segelschiffe, Schleppkähne):</b>				
Im ganzen .....	2 882	—	20	3 831
Davon unbeladen .....	<sup>1)</sup>	—	<sup>1)</sup>	<sup>1)</sup>
Tragfähigkeit in Tonnen .....	2 686 610	—	13 736	1 990 546
Auf Schiffen ohne eig. Triebkraft angekommene Güter in Tonnen	2 383 276	—	10 403	1 763 973
<b>III. Gesamtzahl der angekom- menen Schiffe.....</b>				
	3 028	—	20	3 832
<b>IV. Gesamtgewicht der ange- kommenen Güter in Tonnen..</b>				
	2 430 470	—	10 403	1 764 198
<b>V. Unter der Gesamtzahl der Schiffe waren:</b>				
Badische .....	74	—	—	8
Bayerische .....	9	—	—	2
Hessische .....	—	—	—	2
Preussische .....	179	—	2	8
Württembergische .....	2	—	—	—
Sonstige deutsche .....	11	—	2	45
Deutsche im ganzen .....	275	—	4	65
Belgische .....	1 204	—	7	3 009
Britische .....	—	—	—	—
Französische .....	670	—	5	128
Luxemburgische .....	—	—	—	9
Niederländische .....	870	—	4	621
Schweizerische .....	9	—	—	—
Russische .....	—	—	—	—
<b>Flösse.</b>				
Anzahl.....	—	—	—	—
<b>Bestand der Flösse in Tonnen:</b>				
hartes Holz	Stämme .....	—	—	—
	Schnittware ..	—	—	—
	Scheite .....	—	—	—
weiches Holz	Stämme .....	—	—	—
	Schnittware ..	—	—	—
	Scheite .....	—	—	—
<b>Zusammen an Flossbestand in Tonnen .....</b>				
	—	—	—	—
<b>Angekommene beigeladene Güter in Tonnen .....</b>				
	—	—	—	—

Beilage 2 zu IV, B, a u. IV, c 1.

# Übersicht

der

## **Schiffe und Flösse, welche im Jahre 1924 aus den schweizer., französischen, deutschen und belgischen Rheinhäfen**

Basel, Strassburg, Kehl, Lauterburg, Karlsruhe, Speyer, Mannheim (einschl. Rheinau), Ludwigshafen<sup>1)</sup>, Worms, Gernsheim, Weisenau, Gustavsburg<sup>2)</sup>, Mainz, Biebrich, Schierstein, Budenheim, Bingen, Oberlahnstein, Coblenz, Beuel, Bonn, Wesseling, Cöln-Mülheim a. Rh., Leverkusen, Reisholz, Neuss, Düsseldorf, Crefeld, Uerdingen, Rheinhausen, Duisburg (Rhein und Rhein-Herne-Kanal), Homberg, Alsum mit Schwelgern, Walsum, Orsoy, Rheinberg, Wesel, Antwerpen, Gent, Brüssel und anderen belgischen Häfen

**abgefahren sind.**

<sup>1)</sup> Die Angaben für Ludwigshafen sind nur vom 21. Oktober bis Jahresende geliefert;

<sup>2)</sup> Die Angaben für Gustavsburg sind nur vom 1. November bis Jahresende geliefert.

Aus den nebenbezeichneten Häfen sind abgefahren:	Basel	Strassburg			Kehl		
	zu Tal	zu Berg	zu Tal	zusammen	zu Berg	zu Tal	zusammen
<b>Schiffe.</b>							
<b>I. Schiffe mit eigener Triebkraft (Dampfschiffe und andere Motorschiffe):</b>							
Personenschiffe .....	—	—	—	—	—	—	—
Schlepper .....	298	—	—	—	—	—	—
Tau-(Ketten-)Schiffe .....	—	—	—	—	—	—	—
Güterschiffe:							
Im ganzen .....	—	—	103	103	—	97	97
Davon unbeladen .....	—	—	18	18	—	15	15
Tragfähigkeit in Tonnen .....	—	—	73 540	73 540	—	72 124	72 124
Auf Schiffen mit eig. Triebkraft abgegangene Güter in Tonnen	—	—	7 734	7 734	—	11 343	11 343
<b>II. Schiffe ohne eigene Triebkraft (Segelschiffe, Schleppekähne):</b>							
Im ganzen .....	414	126	2 002	2 128	359	1 162	1 521
Davon unbeladen .....	198	—	1 020	1 020	202	1 065	1 267
Tragfähigkeit in Tonnen .....	360 815	111 708	2 433 725	2 545 433	337 006	1 395 874	1 732 880
Auf Schiffen ohne eig. Triebkraft abgegangene Güter in Tonnen	73 219	46 548	717 653	764 201	43 225	32 350	75 575
<b>III. Gesamtzahl der abgegangenen Schiffe .....</b>							
	712	126	2 105	2 231	359	1 259	1 618
<b>IV. Gesamtgewicht der abge- gangenen Güter in Tonnen ..</b>							
	73 219	46 548	725 387	771 935	43 225	43 693	86 918
<b>V. Unter der Gesamtzahl der Schiffe waren:</b>							
Badische .....	—	—	—	—	89	152	241
Bayerische .....	—	—	—	—	5	26	31
Hessische .....	—	—	—	—	7	21	28
Preussische .....	—	—	—	—	31	504	535
Württembergische .....	—	—	—	—	2	4	6
Sonstige deutsche .....	—	—	—	—	—	—	—
Deutsche im ganzen .....	333	36	481	517	134	707	841
Belgische .....	22	6	141	147	19	33	52
Britische .....	—	—	—	—	—	—	—
Französische .....	85	35	1 105	1 140	83	245	328
Luxemburgische .....	—	—	—	—	2	1	3
Niederländische .....	83	24	318	342	69	254	323
Schweizerische .....	189 <sup>1)</sup>	25	60	85	52	19	71
Norwegische .....	—	—	—	—	—	—	—
<b>Flösse.</b>							
Anzahl .....	—	—	—	—	—	—	—
Bestand der Flösse in Tonnen:							
hartes Holz	}	Stämme .....	—	—	—	—	—
Schnittware .....		—	—	—	—	—	
Scheite .....		—	—	—	—	—	
weiches Holz	}	Stämme .....	—	—	—	—	—
Schnittware .....		—	—	—	—	—	
Scheite .....		—	—	—	—	—	
Zusammen an Flossbestand in Tonnen .....	—	—	—	—	—	—	—
Abgegangene beigeladene Güter in Tonnen .....	—	—	—	—	—	—	—

<sup>1)</sup> Unter den 189 schweiz. Tälkähnen befinden sich 2 neue, ab Schiffswerft Augst eingelaufene.

Lauterburg			Karlsruhe			Speyer			Mannheim (einschl. Rheinau)		
zu Berg	zu Tal	zusammen	zu Berg	zu Tal	zusammen	zu Berg	zu Tal	zusammen	zu Berg	zu Tal	zusammen
—	—	—	—	—	—	1	—	1	—	—	—
—	—	—	—	—	—	1	—	1	—	—	—
—	—	—	—	—	—	—	—	—	—	—	—
—	—	—	62	110	172	—	1	1	107	864	971
—	—	—	7	9	16	—	1	1	5	32	37
—	—	—	47 699	74 812	122 511	—	642	642	67 271	413 457	480 728
—	—	—	1	10 781	10 782	—	—	—	2 804	64 723	67 527
3	247	250	58	1 308	1 366	262	126	388	2 621	5 693	8 314
—	146	146	7	755	762	262	122	384	1 524	4 479	6 003
4 514	328 270	332 784	53 680	1309 410	1 363 090	21 891	18 312	40 203	1 303 016	5961 840	7 264 856
—	112 367	112 367	822	277 397	278 219	—	437	437	171 149	598 859	770 008
3	247	250	120	1 418	1 538	264	127	391	2 728	6 557	9 285
—	112 367	112 367	823	288 178	289 001	—	437	437	173 953	663 582	737 535
—	—	—	14	334	348	4	6	10	1 345	1 045	2 390
—	—	—	4	107	111	258	116	374	211	304	515
—	—	—	2	55	57	—	—	—	469	353	822
—	—	—	3	617	620	—	4	4	285	3 064	3 349
—	—	—	—	3	3	—	—	—	59	17	76
—	—	—	—	—	—	—	—	—	—	—	—
—	68	68	23	1 110	1 139	264	126	390	2 369	4 783	7 152
—	10	10	7	18	25	—	—	—	35	119	154
—	—	—	—	—	—	—	—	—	—	—	—
2	133	135	6	13	19	—	—	—	119	124	243
—	1	1	—	—	—	—	—	—	—	5	5
1	35	36	84	271	355	—	1	1	187	1 515	1 702
—	—	—	—	—	—	—	—	—	18	11	29
—	—	—	—	—	—	—	—	—	—	—	—
—	—	—	—	—	—	—	—	—	—	5	—
—	—	—	—	—	—	—	—	—	—	—	—
—	—	—	—	—	—	—	—	—	—	—	—
—	—	—	—	—	—	—	—	—	—	3 551	—
—	—	—	—	—	—	—	—	—	—	—	—
—	—	—	—	—	—	—	—	—	—	3 551	—
—	—	—	—	—	—	—	—	—	—	—	—

Aus den nebenbezeichneten Häfen sind abgefahren :	Ludwigshafen <sup>1)</sup>			Worms		
	zu Berg	zu Tal	zusammen	zu Berg	zu Tal	zusammen
<b>Schiffe.</b>						
<b>I. Schiffe mit eigener Triebkraft (Dampfschiffe und andere Motorschiffe) :</b>						
Personenschiffe .....	—	87	87	—	—	—
Schlepper .....	—	—	—	—	—	—
Tau-(Ketten-)Schiffe .....	—	—	—	—	—	—
<b>Güterschiffe :</b>						
Im ganzen .....	8	157	165	638	603	1 241
Davon unbeladen .....	3	3	6	—	—	—
Tragfähigkeit in Tonnen .....	6 141	9 5625	101 766	314 619	275 343	589 962
Auf Schiffen mit eig. Triebkraft abgegangene Güter in Tonnen .....	350	8 658,5	9 008,5	110	8 612	8 722
<b>II. Schiffe ohne eigene Triebkraft (Segelschiffe, Schleppkähne) :</b>						
Im ganzen .....	88	630	718	584	848	1 432
Davon unbeladen .....	67	424	491	348	639	987
Tragfähigkeit in Tonnen .....	27 962	655 788,5	683 750,5	449 096	441 813	890 909
Auf Schiffen ohne eig. Triebkraft abgegangene Güter in Tonnen .....	6 281	101 478	107 759	25 343	51 834	77 177
<b>III. Gesamtzahl der abgegangenen Schiffe .....</b>						
	96	874	970	1 222	1 451	2 673
<b>IV. Gesamtgewicht der abgegangenen Güter in Tonnen .....</b>						
	6 631	110 136,5	116 767,5	25 453	60 446	85 899
<b>V. Unter der Gesamtzahl der Schiffe waren :</b>						
Badische .....	17	111	128	182	77	259
Bayerische .....	53	65	118	49	55	104
Hessische .....	3	24	27	103	412	515
Preussische .....	2	259	261	386	402	848
Württembergische .....	1	—	1	—	2	2
Sonstige deutsche .....	3	139	142	24	27	51
Deutsche im ganzen .....	79	598	677	744	1 035	1 779
Belgische .....	1	11	12	62	19	81
Britische .....	—	—	—	—	—	—
Französische .....	6	29	35	20	5	25
Luxemburgische .....	—	—	—	2	1	3
Niederländische .....	9	233	242	393	389	782
Schweizerische .....	1	3	4	1	2	3
Norwegische .....	—	—	—	—	—	—
<b>Flösse.</b>						
Anzahl .....	—	—	—	—	—	—
<b>Bestand der Flösse in Tonnen :</b>						
hartes Holz	}	Stämme .....	—	—	—	—
		Schnittware .....	—	—	—	—
		Scheite .....	—	—	—	—
weiches Holz	}	Stämme .....	—	—	—	—
		Schnittware .....	—	—	—	—
		Scheite .....	—	—	—	—
<b>Zusammen an Flossbestand in Tonnen .....</b>						
	—	—	—	—	—	—
<b>Abgegangene beigeladene Güter in Tonnen .....</b>						
	—	—	—	—	—	—

<sup>1)</sup> Siehe Fussnote 1 Seite 285.

Gernsheim			Weisenau			Gustavsburg <sup>1)</sup>			Mainz		
zu Berg	zu Tal	zusammen	zu Berg	zu Tal	zusammen	zu Berg	zu Tal	zusammen	zu Berg	zu Tal	zusammen
—	—	—	—	—	—	—	—	—	—	—	—
—	—	—	—	—	—	—	—	—	—	—	—
—	—	—	—	—	—	—	—	—	—	—	—
6	37	43	—	1	1	15	29	44	914	749	1 663
1	—	1	—	—	—	—	29	29	76	23	99
3 710	16 539	20 249	—	508	508	10 647	960	11 607	459 075	365 628	824 703
18	948	966	—	75	75	—	—	—	3 417	16 470	19 887
137	290	427	30	188	218	17	106	123	894	1 183	2 077
133	210	343	16	66	82	—	99	99	304	743	1 047
25 829	128 701	154 530	9 155	193 463	202 618	6 669	101 374	108 043	562 453	752 000	1314 453
—	42 399	42 399	2 315	55 336	57 651	3	921	924	23 502	184 289	207 791
143	327	470	30	189	210	32	135	167	1 808	1 932	3 740
18	43 347	43 365	2 315	55 411	57 726	3	921	924	26 919	200 759	227 678
3	17	20	5	65	70	1	6	7	215	183	398
4	5	9	—	1	1	—	4	4	130	65	195
129	187	316	21	4	25	11	37	48	339	435	774
2	89	91	4	58	62	5	79	84	363	516	879
—	1	1	—	—	—	—	—	—	—	1	1
—	1	1	—	3	3	—	5	5	14	12	26
138	2 91	429	30	131	161	17	131	148	1 061	1212	2 273
1	—	1	—	3	3	—	—	—	92	40	132
—	—	—	—	—	—	—	—	—	—	—	—
—	1	1	—	2	2	—	—	—	18	36	54
—	—	—	—	—	—	—	—	—	—	—	—
4	35	39	—	53	53	13	4	17	634	641	1 275
—	—	—	—	—	—	2	—	2	3	3	6
—	—	—	—	—	—	—	—	—	—	—	—
—	—	—	—	—	—	—	—	—	—	—	—
—	—	—	—	—	—	—	—	—	—	—	—
—	—	—	—	—	—	—	—	—	95	—	—
—	—	—	—	—	—	—	—	—	—	98 310	—
—	—	—	—	—	—	—	—	—	—	270	—
—	—	—	—	—	—	—	—	—	—	—	—
—	—	—	—	—	—	—	—	—	—	—	—
—	—	—	—	—	—	—	—	—	—	—	—
—	—	—	—	—	—	—	—	—	—	98 580	—

1) Siehe Fußnote 2 Seite 285.

Aus den nebenbezeichneten Häfen sind abgefahren :	Biebrich			Schierstein			Badenheim		
	zu Berg	zu Tal	zusammen	zu Berg	zu Tal	zusammen	zu Berg	zu Tal	zusammen
<b>Schiffe.</b>									
<b>I. Schiffe mit eigener Triebkraft (Dampfschiffe und andere Motorschiffe):</b>									
Personenschiffe .....	188	338	526	—	—	—	—	—	—
Schlepper .....	—	—	—	—	—	—	—	—	—
Tau-(Ketten-)Schiffe .....	—	—	—	—	—	—	—	—	—
<b>Güterschiffe:</b>									
Im ganzen .....	23	170	193	6	10	16	38	28	66
Davon unbeladen .....	—	2	2	6	2	8	—	2	2
Tragfähigkeit in Tonnen .....	17 673	118968	136 641	4 481	7148	11 629	24 589	18 868	43 457
Auf Schiffen mit eig. Triebkraft abgegangene Güter in Tonnen	393	4 782	5 175	—	940	940	68	312	380
<b>II. Schiffe ohne eigene Triebkraft (Segelschiffe, Schleppkähne):</b>									
Im ganzen .....	75	63	138	28	14	42	24	133	157
Davon unbeladen .....	60	50	110	28	11	39	2	5	7
Tragfähigkeit in Tonnen .....	23 077	34 973	58 050	7 026	14 304	21 330	20 043	175 434	195 477
Auf Schiffen ohne eig. Triebkraft abgegangene Güter in Tonnen	612	3 311	3 923	—	665	665	27	151 979	152 006
<b>III. Gesamtzahl der abgegangenen Schiffe .....</b>									
	286	571	857	34	24	58	62	161	223
<b>IV. Gesamtgewicht der abge- gangenen Güter in Tonnen ..</b>									
	1 005	8 093	9 098	—	1 605	1 605	95	152 291	152 386
<b>V. Unter der Gesamtzahl der Schiffe waren:</b>									
Badische .....	6	25	31	—	3	3	6	21	27
Bayerische .....	9	7	16	1	1	2	—	7	7
Hessische .....	51	4	55	27	—	—	1	8	9
Preussische .....	90	214	304	1	9	10	6	81	87
Württembergische .....	—	2	2	—	—	—	—	—	—
Sonstige deutsche .....	—	—	—	—	—	—	—	2	2
Deutsche im ganzen .....	156	252	408	29	13	42	13	119	132
Belgische .....	1	1	2	—	1	1	8	3	11
Britische .....	—	—	—	—	—	—	—	—	—
Französische .....	—	—	—	—	—	—	3	—	3
Luxemburgische .....	—	—	—	—	—	—	—	—	—
Niederländische .....	129	318	447	5	10	15	37	39	76
Schweizerische .....	—	—	—	—	—	—	1	—	1
Norwegische .....	—	—	—	—	—	—	—	—	—
<b>Flösse.</b>									
Anzahl .....	—	—	—	23			—	—	—
<b>Bestand der Flösse in Tonnen:</b>									
hartes Holz		Stämme .....		—		—		—	
		Schnittware ..		—		—		—	
		Scheite .....		—		—		—	
weiches Holz		Stämme .....		—		—		—	
		Schnittware ..		—		—		—	
		Scheite .....		—		—		—	
<b>Zusammen an Flossbestand in Tonnen .....</b>									
	—	—	—	28 434			—	—	—
<b>Abgegangene beigeladene Güter in Tonnen .....</b>									
	—	—	—	—			—	—	—

Bingen			Oberlahnstein			Coblenz			Beuel		
zu Berg	zu Tal	zusammen	zu Berg	zu Tal	zusammen	zu Berg	zu Tal	zusammen	zu Berg	zu Tal	zusammen
—	—	—	—	—	—	444	457	901	—	—	—
—	—	—	—	—	—	—	—	—	—	—	—
—	—	—	—	—	—	—	—	—	—	—	—
735	606	1 341	—	—	—	396	353	749	—	—	—
—	—	—	—	—	—	1	17	18	—	—	—
351 926	267 025	618 951	—	—	—	256 199	211 107	467 306	—	—	—
789	7 161	7 950	—	—	—	2 972	8 719	11 691	—	—	—
207	260	467	109	216	325	148	156	304	12	270	282
7	125	132	106	135	241	50	105	155	—	164	164
150 082	177 307	327 389	29 631	206 058	235 689	70 958	73 463	144 421	5 455	247 769	253 224
3 114	59307	62 421	2 450	78 187	80 637	977	3 577	4 554	3 165	63 198	66 363
942	866	1 808	109	216	325	988	966	1 954	12	270	282
3 903	66 468	70 371	2 450	78 187	80 637	3 949	12 296	16 245	3 165	63 198	66 363
1 15	100	215	—	29	29	67	75	142	—	—	—
38	15	53	—	14	14	2	4	6	—	—	—
9	27	36	—	9	9	4	12	16	—	—	—
289	344	633	109	126	235	4 40	504	944	—	—	—
—	1	1	—	1	1	—	—	—	—	—	—
—	—	—	—	1	1	—	—	—	—	—	—
451	487	938	109	180	289	513	595	1 108	12	254	266
29	18	47	—	1	1	41	23	64	—	—	—
—	—	—	—	—	—	—	—	—	—	—	—
6	2	8	—	9	9	—	—	—	—	—	—
—	—	—	—	—	—	—	2	2	—	—	—
456	359	815	—	26	26	433	345	778	—	16	16
—	—	—	—	—	—	1	1	2	—	—	—
—	—	—	—	—	—	—	—	—	—	—	—
—	—	—	—	—	—	—	—	—	—	—	—
—	—	—	—	—	—	—	—	—	—	—	—
—	—	—	—	—	—	—	—	—	—	—	—



Aus den nebenbezeichneten Häfen sind abgefahren:	Bonn			Wesseling			Cöln-Mülheim a. Rh. <sup>2)</sup>			
	zu Berg	zu Tal	zusammen	zu Berg	zu Tal	zusammen	zu Berg	zu Tal	zusammen	
<b>Schiffe.</b>										
<b>I. Schiffe mit eigener Triebkraft (Dampfschiffe und andere Motorschiffe):</b>										
Personenschiffe .....	122	253	375	—	—	—	903	327	1 230	
Schlepper .....	—	—	—	—	—	—	—	—	—	
Tau-(Ketten-)Schiffe .....	—	—	—	—	—	—	—	—	—	
<b>Güterschiffe:</b>										
Im ganzen .....	243	291	534	—	9	9	426	824	1 250	
Davon unbeladen .....	— <sup>1)</sup>	— <sup>1)</sup>	— <sup>1)</sup>	—	—	—	2	* 4	6	
Tragfähigkeit in Tonnen .....	169 600	173 200	342 800	—	3 150	3 150	261 342	520 751	782 093	
Auf Schiffen mit eig. Triebkraft abgegangene Güter in Tonnen .....	987	1 942	2 929	—	2 650	2 650	29 997	85 720	115 717	
<b>II. Schiffe ohne eigene Triebkraft (Segelschiffe, Schleppkähne):</b>										
Im ganzen .....	6	23	29	1 361	499	1 860	613	1 203	1 816	
Davon unbeladen .....	— <sup>1)</sup>	— <sup>1)</sup>	— <sup>1)</sup>	27	208	235	369	468	837	
Tragfähigkeit in Tonnen .....	5 664	15 893	21 557	1547 871	322 452	1870 323	295 112	811 558	1106 670	
Auf Schiffen ohne eig. Triebkraft abgegangene Güter in Tonnen .....	185	1 734	1 919	1297 874	104 084	1401 958	70 410	223 378	293 788	
<b>III. Gesamtzahl der abgegangenen Schiffe .....</b>										
	371	567	938	1 361	508	1 869	1 942	2 354	4 296	
<b>IV. Gesamtgewicht der abgegangenen Güter in Tonnen .....</b>										
	1 172	3 676	4 848	1297 874	106 734	1404 608	100 407	309 098	409 505	
<b>V. Unter der Gesamtzahl der Schiffe waren:</b>										
Badische .....	21	47	68	—	—	—	157	196	353	
Bayerische .....	—	—	—	—	—	—	16	26	42	
Hessische .....	—	—	—	—	—	—	26	0	35	
Preussische .....	92	194	286	—	—	—	1 340	882	2 222	
Württembergische .....	—	—	—	—	—	—	—	—	—	
Sonstige deutsche .....	—	—	—	—	—	—	2	100	102	
Deutsche im ganzen .....	113	241	354	1 181	211	1 392	1 541	1 213	2 754	
Belgische .....	—	—	—	4	3	7	23	111	134	
Britische .....	—	—	—	—	2	2	—	24	24	
Französische .....	—	—	—	60	7	67	5	14	19	
Luxemburgische .....	—	—	—	1	—	1	—	1	1	
Niederländische .....	258	326	584	115	285	400	364	984	1 348	
Schweizerische .....	—	—	—	—	—	—	9	2	11	
Norwegische .....	—	—	—	—	—	—	—	4	4	
Russische .....	—	—	—	—	—	—	—	1	1	
Danziger .....	—	—	—	—	—	—	—	—	—	
<b>Flösse.</b>										
Anzahl .....	—	—	—	—	—	—	—	—	—	
Bestand der Flösse in Tonnen:										
hartes Holz	{		Schnittware ..	—	{		—	{		—
	{		Schnittware ..	—	{		—	{		—
	{		Scheite .....	—	{		—	{		—
weiches Holz	{		Stämme .....	—	{		—	{		—
	{		Schnittware ..	—	{		—	{		—
	{		Scheite .....	—	{		—	{		—
Zusammen an Flossbestand in Tonnen .....										
	—	—	—	—	—	—	—	—	—	
Abgegangene beigeladene Güter in Tonnen .....										
	—	—	—	—	—	—	—	—	—	

1) Nicht angegeben.

2) Die Anzahl der abgegangenen Leerschiffe ist unvollständig.

Leverkusen			Reisholz			Neuss		
zu Berg	zu Tal	zusammen	zu Berg	zu Tal	zusammen	zu Berg	zu Tal	zusammen
13	31	44	2	2	4	—	—	—
—	—	—	—	—	—	—	—	—
—	—	—	—	—	—	—	—	—
105	253	358	94	102	286	155	83	238
2	—	2	1	21	22	112	40	152
71 730	109 200	240 930	59 151	126 961	186 112	80 108	41 243	121 351
3 956	8 963	12 919	21 465	17 367	38 832	2 491	3 744	6 235
103	538	701	48	1 254	1 302	366	799	1 165
116	241	357	13	1 129	1 142	129	639	768
126 634	556 375	683 009	31 458	353 063	384 521	284 200	460 471	744 671
6 255	126 961	133 216	10 172	30 832	41 004	165 912	44 937	210 849
2 81	822	1 103	144	1 448	1 592	521	882	1 403
10 211	135 924	146 135	31 637	48 199	79 836	168 403	48 681	217 084
—	—	—	—	—	—	82	52	134
—	—	—	—	—	—	24	42	66
—	—	—	—	—	—	19	12	31
—	—	—	—	—	—	158	156	314
—	—	—	—	—	—	1	2	3
—	—	—	—	—	—	4	—	4
227	568	795	104	1 139	1 243	288	264	552
5	33	38	2	23	25	48	103	151
—	—	—	—	1	1	—	—	—
—	—	—	—	12	12	6	20	26
49	221	270	35	271	306	178	492	670
—	—	—	1	—	1	1	—	1
—	—	—	—	—	—	—	3	3
—	—	—	2	2	4	—	—	—
—	—	—	—	—	—	—	—	—
—	—	—	—	—	—	—	—	—
—	—	—	—	—	—	—	—	—
—	—	—	—	—	—	—	—	—
—	—	—	—	—	—	—	—	—
—	—	—	—	—	—	—	—	—
—	—	—	—	—	—	—	—	—
—	—	—	—	—	—	—	—	—
—	—	—	—	—	—	—	—	—
—	—	—	—	—	—	—	—	—

Aus den nebenbezeichneten Häfen sind abgefahren:	Düsseldorf <sup>j)</sup>			Crefeld		
	zu Berg	zu Tal	zusammen	zu Berg	zu Tal	zusammen
<b>Schiffe.</b>						
<b>I. Schiffe mit eigener Triebkraft (Dampfschiffe und andere Motorschiffe):</b>						
Personenschiffe .....	343	293	636	19	5	24
Schlepper .....	—	—	—	—	—	—
Tau-(Ketten-)Schiffe .....	—	—	—	—	—	—
<b>Güterschiffe:</b>						
Im ganzen .....	865	724	1 589	300	232	532
Davon unbeladen .....	—	—	—	227	164	391
Tragfähigkeit in Tonnen .....	557 191	475 180	1 032 371	200 060	149 241	358 301
Auf Schiffen mit eig. Triebkraft abgegangene Güter in Tonnen .....	15 981	45 687	61 668	2 603	2 180	4 783
<b>II. Schiffe ohne eigene Triebkraft (Segelschiffe, Schleppkähne):</b>						
Im ganzen .....	680	1 001	1 681	87	649	736
Davon unbeladen .....	66	370	436	54	584	638
Tragfähigkeit in Tonnen .....	379 156	631 139	1 010 295	47 089	447 690	494 779
Auf Schiffen ohne eig. Triebkraft abgegangene Güter in Tonnen .....	18 880	123 787	142 667	10 375	13 221	23 596
<b>III. Gesamtzahl der abgegangenen Schiffe .....</b>	<b>1 888</b>	<b>2 018</b>	<b>3 906</b>	<b>406</b>	<b>886</b>	<b>1 292</b>
<b>IV. Gesamtgewicht der abgegangenen Güter in Tonnen .....</b>	<b>34 861</b>	<b>169 474</b>	<b>204 335</b>	<b>12 978</b>	<b>15 401</b>	<b>28 379</b>
<b>V. Unter der Gesamtzahl der Schiffe waren:</b>						
Badische .....	163	217	380	—	—	—
Bayerische .....	21	42	63	—	—	—
Hessische .....	4	6	10	—	—	—
Preussische .....	564	512	1 076	—	—	—
Württembergische .....	—	—	—	—	—	—
Sonstige deutsche .....	82	97	179	—	—	—
Deutsche im ganzen .....	834	874	1 708	191	417	608
Belgische .....	130	119	249	36	72	108
Britische .....	7	3	10	—	—	—
Französische .....	3	23	26	—	—	—
Luxemburgische .....	1	—	1	—	—	—
Niederländische .....	911	991	1 902	179	397	576
Schweizerische .....	2	4	6	—	—	—
Norwegische .....	—	4	4	—	—	—
Dänische .....	—	—	—	—	—	—
<b>Flösse.</b>						
Anzahl .....	—	—	—	—	—	—
<b>Bestand der Flösse in Tonnen:</b>						
hartes Holz						
Stämme .....	—	—	—	—	—	—
Schnittware ..	—	—	—	—	—	—
Scheite .....	—	—	—	—	—	—
weiches Holz						
Stämme .....	—	—	—	—	—	—
Schnittware ..	—	—	—	—	—	—
Scheite .....	—	—	—	—	—	—
Zusammen an Flossbestand in Tonnen .....	—	—	—	—	—	—
Abgegangene beigeladene Güter in Tonnen .....	—	—	—	—	—	—

j) Die Anzahl der abgegangenen Leerschiffe ist unvollständig.

Uerdingen			Rheinhausen			Duisburg		
zu Berg	zu Tal	zusammen	zu Berg	zu Tal	zusammen	Rhein		zusammen
						zu Berg	zu Tal	
297	243	540	—	—	—	154	77	231
—	—	—	—	—	—	—	—	—
—	—	—	—	—	—	—	—	—
372	201	573	5	30	35	560	445	1 005
222	28	250	—	—	—	362	172	534
206 220	110 317	316 537	2 553	25 483	28 036	347 201	281 698	628 899
7 378	4 133	11 511	588	13 423	14 011	13 252	31 816	45 068
100	354	454	50	1 143	1 193	10 124	12 688	22 812
82	320	402	4	710	714	3 176	1 832	5 008
59 852	206 447	266 299	35 063	1 091 708	1 126 771	9 542 606	11 751 162	21 293 768
5 498	6 862	12 360	19 904	215 013	234 917	6 373 326	9 263 982	15 637 308
769	798	1 567	55	1 173	1 228	10 838	13 210	24 048
12 876	10 995	23 871	20 492	228 436	248 928	6 386 578	9 295 798	15 682 376
57	55	112	—	—	—	910	332	1 242
8	19	27	—	—	—	520	237	757
2	1	3	—	—	—	318	78	396
227	232	459	—	—	—	5 738	2 397	8 135
—	1	1	—	—	—	7	—	7
43	14	57	—	—	—	119	103	222
337	322	659	43	448	491	7 612	3 147	10 759
43	59	102	1	52	53	419	2 396	2 815
—	—	—	—	—	—	3	3	6
4	8	12	2	38	40	778	865	1 643
—	—	—	—	7	7	6	17	23
385	409	794	9	628	637	1 964	6 772	8 736
—	—	—	—	—	—	55	5	60
—	—	—	—	—	—	—	5	5
—	—	—	—	—	—	1	—	1
—	—	—	—	—	—	—	—	—
—	—	—	—	—	—	—	—	—
—	—	—	—	—	—	—	—	—
—	—	—	—	—	—	—	—	—
—	—	—	—	—	—	—	—	—
—	—	—	—	—	—	—	—	—

Aus den nebenbezeichneten Häfen sind abgefahren:	Homburg			Alsum mit Schweglern		
	zu Berg	zu Tal	zusammen	zu Berg	zu Tal	zusammen
<b>Schiffe.</b>						
<b>I. Schiffe mit eigener Triebkraft (Dampfschiffe und andere Motorschiffe):</b>						
Personenschiffe .....	—	—	—	—	—	—
Schlepper .....	—	—	—	—	—	—
Tau-(Ketten-)Schiffe .....	—	—	—	—	—	—
Güterschiffe:						
Im ganzen .....	—	—	—	49	49	98
Davon unbeladen .....	—	—	—	—	—	—
Tragfähigkeit in Tonnen .....	—	—	—	4 972	13 573	18 545
Auf Schiffen mit eig. Triebkraft abgegangene Güter in Tonnen .....	—	—	—	4 167	4 650	8 817
<b>II. Schiffe ohne eigene Triebkraft (Segelschiffe, Schleppekähne):</b>						
Im ganzen .....	690	1 400	2 090	1 574	2 899	4 473
Davon unbeladen .....	60	106	166	630	954	1 584
Tragfähigkeit in Tonnen .....	548 361	727 986	1 276 347	1 674 010	2 850 883	4 524 893
Auf Schiffen ohne eig. Triebkraft abgegangene Güter in Tonnen .....	443 099	620 227	1 063 326	971 164	1 750 629	2 721 793
<b>III. Gesamtzahl der abgegangenen Schiffe .....</b>						
	690	1 400	2 090	1 623	2 948	4 571
<b>IV. Gesamtgewicht der abgegangenen Güter in Tonnen ..</b>						
	443 099	620 227	1 063 326	975 331	1 755 279	2 730 610
<b>V. Unter der Gesamtzahl der Schiffe waren:</b>						
Badische .....	—	—	—	—	—	—
Bayerische .....	—	—	—	—	—	—
Hessische .....	—	—	—	—	—	—
Preussische .....	—	—	—	—	—	—
Württembergische .....	—	—	—	—	—	—
Sonstige deutsche .....	—	—	—	—	—	—
Deutsche im ganzen .....	658	129	787	1 045	757	1 802
Belgische .....	—	217	217	22	189	211
Britische .....	—	—	—	—	—	—
Französische .....	1	42	43	47	81	128
Luxemburgische .....	—	2	2	3	6	9
Niederländische .....	31	1 010	1 041	494	1 908	2 402
Schweizerische .....	—	—	—	12	5	17
Norwegische .....	—	—	—	—	1	1
Russische .....	—	—	—	—	1	1
<b>Flösse.</b>						
Anzahl .....	—	—	—	—	—	—
Bestand der Flösse in Tonnen:						
hartes Holz	}	Stämme .....	—	—	—	—
		Schnittware .....	—	—	—	—
		Scheite .....	—	—	—	—
weiches Holz	}	Stämme .....	—	—	—	—
		Schnittware .....	—	—	—	—
		Scheite .....	—	—	—	—
Zusammen an Flossbestand in Tonnen .....						
Abgegangene beigeladene Güter in Tonnen .....						

Walsum			Orsey			Rheinberg			Wesel		
zu Berg	zu Tal	zusammen	zu Berg	zu Tal	zusammen	zu Berg	zu Tal	zusammen	zu Berg	zu Tal	zusammen
			143	121	264				234	33	267
6	44	50							137	120	257
									92	3	95
2 239	42 986	45 225							77 566	72 564	150 130
905	23 888	24 793	52	10	62				1 686	5 051	6 737
784	1 131	1 915	303	57	360	140	77	217	1 066	50	1 116
290	253	543	30	3	33	138	75	213	976	11	987
804 641	1050 831	1855 472	276 493	65 743	342 236	132 962	39 582	172 544	498 243	30 329	528 572
365 698	552 562	918 260	233 452	60 424	293 876	739	450	1 189	16 756	10 891	27 647
790	1 175	1 965	446	178	624	140	77	217	1 437	203	1 640
366 603	576 450	943 053	233 504	60 434	293 938	739	450	1 189	18 442	15 942	34 384
									27	23	50
									6	1	7
									1		1
									945	63	1 008
									32	9	41
626	219	845	240	39	279	82	2	84	1 011	96	1 107
2	43	45	2	4	6	45	67	112	44	8	52
21	33	54	1		1	2		2	5	1	6
5	3	8									
133	875	1 008	202	135	337	11	8	19	376	98	474
3	1	4	1		1				1		1
	1	1									

Aus den nebenbezeichneten Häfen ind abgefahren:	Antwerpen	Gent	Brüssel	Andere belg. Häfen
	zu Berg	zu Berg	zu Berg	zu Berg
<b>Schiffe.</b>				
<b>I. Schiffe mit eigener Triebkraft (Dampfschiffe und andere Motorschiffe):</b>				
Personenschiffe .....	—	—	—	—
Schlepper .....	—	—	—	—
Tau-(Ketten-)Schiffe .....	—	—	—	—
<b>Güterschiffe:</b>				
Im ganzen .....	118	3	—	1
Davon unbeladen .....	<sup>1)</sup>	<sup>1)</sup>	—	<sup>1)</sup>
Tragfähigkeit in Tonnen .....	68 900	2 663	—	1 147
Auf Schiffen mit eig. Triebkraft abgegangene Güter in Tonnen .....	56 966	1 950	—	890
<b>II. Schiffe ohne eigene Triebkraft (Segelschiffe, Schleppkähne):</b>				
Im ganzen .....	1 774	10	12	253
Davon unbeladen .....	<sup>1)</sup>	<sup>1)</sup>	<sup>1)</sup>	<sup>1)</sup>
Tragfähigkeit in Tonnen .....	1 499 053	8 057	13 452	116 154
Auf Schiffen ohne eig. Triebkraft abgegangene Güter in Tonnen .....	1 221 616	6 872	12 296	101 202
<b>III. Gesamtzahl der abgegangenen Schiffe .....</b>	<b>1 892</b>	<b>13</b>	<b>12</b>	<b>254</b>
<b>IV. Gesamtgewicht der abgegan- genen Güter in Tonnen .....</b>	<b>1 278 582</b>	<b>8 822</b>	<b>12 296</b>	<b>102 002</b>
<b>V. Unter der Gesamtzahl der Schiffe waren:</b>				
Badische .....	34	—	—	—
Bayerische .....	8	—	—	1
Hessische .....	—	—	—	—
Preussische .....	204	1	—	—
Württembergische .....	1	—	—	—
Sonstige deutsche .....	13	1	—	3
Deutsche im ganzen .....	260	2	—	4
Belgische .....	904	2	2	208
Britische .....	—	—	—	—
Französische .....	441	5	—	8
Luxemburgische .....	—	—	—	—
Niederländische .....	277	4	10	34
Schweizerische .....	9	—	—	—
Norwegische .....	—	—	—	—
Russische .....	1	—	—	—
<b>Flösse.</b>				
Anzahl .....	—	—	—	—
Bestand der Flösse in Tonnen:				
hartes Holz	—	—	—	—
Stämme .....	—	—	—	—
Schnittware .....	—	—	—	—
Scheite .....	—	—	—	—
weiches Holz	—	—	—	—
Stämme .....	—	—	—	—
Schnittware .....	—	—	—	—
Scheite .....	—	—	—	—
Zusammen an Flossbestand in Tonnen .....	—	—	—	—
Abgegangene beige ladene Güter in Tonnen .....	—	—	—	—

1) Nicht angegeben.

Nach den Aufzeichnungen der  
niederländischen Zollstelle in Lobith

**Beilage zu IV, B, a, 2.**

**Verkehr des schwimmenden Materials.**

**Schiffsverkehr über die deutsch-niederländische Grenze  
im Jahre 1924.**

Nach den Aufzeichnungen der niederländischen Zollstelle in Lobith<sup>1)</sup>.

Monat	Schiffe		Tonnage		Kubikmeter	
	Zahl	Tonnage	Zahl	Kubikmeter	Zahl	Kubikmeter
Januar	10	100	10	1000	10	10000
Februar	12	120	12	1200	12	12000
März	15	150	15	1500	15	15000
April	18	180	18	1800	18	18000
Mai	20	200	20	2000	20	20000
Juni	25	250	25	2500	25	25000
Juli	30	300	30	3000	30	30000
August	35	350	35	3500	35	35000
September	40	400	40	4000	40	40000
Oktober	45	450	45	4500	45	45000
November	50	500	50	5000	50	50000
Dezember	55	550	55	5500	55	55000
<b>Gesamt</b>	<b>300</b>	<b>3000</b>	<b>300</b>	<b>30000</b>	<b>300</b>	<b>300000</b>

<sup>1)</sup> Da die deutsche Haupt-Zollstelle Emmerich über unvollständiges Zahlenmaterial verfügte, sind nur die Aufzeichnungen der niederländischen Zollstelle in Lobith gemeldet.



Nach den Aufzeichnungen der  
Verkehr mit niederländischen,

Monat	Schiffe mit eigener Triebkraft (Dampfschiffe und andere Motorschiffe)						Schiffe ohne eigene Triebkraft (Segelschiffe, Schleppkähne)				
	Personenschiffe	Schlepper	Tau-(Ketten-) Schiffe	Güterschiffe		Auf Schiffen mit eigener Triebkraft durchgegangene Güter t	Anzahl		Zusammen Tragfähigkeit t	Auf Schiffen ohne eigene Triebkraft durchgegangene Güter t	
				Anzahl			im ganzen	davon unbeladen			
				im ganzen	davon unbeladen						
Anzahl	Anzahl	Anzahl	5	6	7	8	9	10	11	12	
Januar	9	—	—	83	17	50 279	25 241	1 330	747	1 173 196	486 669
Februar	11	—	—	110	22	54 734	32 181	1 988	1 440	1 630 976	406 913
März	18	—	—	133	32	66 862	38 262	2 302	1 482	1 814 992	585 338
April	17	—	—	159	45	72 527	43 272	2 958	1 804	2 311 360	885 200
Mai	23	—	—	144	29	72 158	39 317	1 891	532	1 707 799	1 196 575
Juni	25	—	—	156	46	70 017	33 246	2 146	869	1 639 018	1 231 811
Juli	26	—	—	180	58	80 291	43 265	2 675	1 544	2 086 737	961 673
August	32	—	—	180	62	81 289	46 081	2 819	1 622	2 155 505	982 642
September	35	—	—	195	51	91 390	54 968	3 055	1 826	2 298 712	1 018 500
Oktober	40	—	—	185	42	89 818	63 655	2 821	1 083	2 169 464	1 347 640
November	25	—	—	166	26	84 886	46 189	1 959	496	1 647 835	1 170 907
Dezember	31	—	—	179	32	81 642	49 117	2 473	1 024	1 920 281	1 155 093
Zusammen a	292	—	—	1 870	462	895 893	514 794	28 417	14 469	22 552 875	11 428 961
a) Zu											
Januar	10	—	—	87	10	49 536	21 359	1 138	34	1 042 566	917 911
Februar	13	—	—	105	14	54 182	27 134	1 815	32	1 574 686	1 432 306
März	16	—	—	134	20	64 709	32 102	2 523	40	2 087 516	1 890 436
April	18	—	—	149	19	66 726	33 828	2 471	46	1 987 077	1 840 359
Mai	25	—	—	146	20	74 368	41 216	2 009	434	1 618 980	949 128
Juni	26	—	—	168	20	77 581	40 276	2 220	184	1 851 456	1 460 684
Juli	25	—	—	172	26	79 235	46 302	2 904	43	2 194 108	1 995 869
August	32	—	—	196	28	82 981	45 572	2 907	67	2 165 488	1 959 826
September	37	—	—	185	24	82 585	48 331	2 864	50	2 196 527	1 987 940
Oktober	40	—	—	185	24	93 870	51 939	2 931	72	2 193 310	1 976 194
November	28	—	—	171	19	86 243	47 030	1 931	62	1 514 714	1 332 483
Dezember	30	—	—	183	23	80 646	40 453	2 556	54	2 054 714	1 818 596
Zusammen b	300	—	—	1 881	247	892 662	475 542	28 269	1 118	22 481 142	19 570 732
Hierzu a	292	—	—	1 870	462	895 893	514 794	28 417	14 469	22 552 875	11 428 961
Gesamtzahl	592	—	—	3 751	709	1 788 555	990 336	56 686	15 587	45 034 017	30 999 693
1923	214	—	—	1 685	393	834 615	381 975	20 978	5 592	18 820 039	11 723 082

b) Zu

niederländischen Zollstelle in Lobith.  
belgischen und überseeischen Häfen.

Gesamt- zahl der durchge- gangenen Schiffe (Spalte 2 bis 5 u. 9)	Gesamt- gewicht der durch- gegangenen Güter (Spalte 8 und 12)	Unter der Gesamtzahl der Schiffe (Spalte 13) waren								Monat	Bemerkungen
		Deutsche	Belgische	Britische	Französische	Luxemburgische	Niederländische	Schweizerische	Norwegische		
		15	16	17	18	19	20	21	22		
13	14	15	16	17	18	19	20	21	22	23	24
<b>Berg.</b>											
1 422	511 910	353	192	3	69	1	801	3	—	Januar	
2 109	439 094	510	297	5	112	1	1 181	3	—	Februar	
2 453	623 600	559	384	3	104	4	1 393	4	2	März	
3 134	928 472	737	631	3	140	2	1 614	6	1	April	
2 058	1 235 892	542	203	4	85	4	1 214	6	—	Mai	
2 327	1 265 057	474	306	7	101	2	1 430	6	1	Juni	
2 881	1 004 938	621	499	4	121	5	1 626	5	—	Juli	
3 031	1 028 723	629	402	3	147	4	1 836	9	—	August	1 Russisches
3 285	1 073 468	650	567	3	122	1	1 940	2	—	September	2 Russische
3 046	1 411 295	578	526	4	145	1	1 780	9	—	Oktober	1 Dänisches
2 150	1 217 096	451	288	5	102	1	1 300	3	—	November	
2 683	1 204 210	483	410	3	118	2	1 660	7	—	Dezember	
30 579	11 943 755	6 587	4 705	47	1366	28	17 775	63	4	Zusammen I	3 Russische 1 Dänisches
<b>Tal.</b>											
1 235	939 270	360	126	4	106	—	633	6	—	Januar	
1 933	1 459 440	488	240	4	109	2	1 089	1	—	Februar	
2 673	1 922 538	704	423	2	114	2	1 425	2	1	März	
2 638	1 874 187	596	444	4	109	3	1 478	3	1	April	
2 180	990 344	459	319	4	89	1	1 300	7	1	Mai	
2 414	1 509 960	545	352	7	132	4	1 368	5	1	Juni	
3 101	2 042 171	633	482	5	208	2	1 761	10	—	Juli	
3 135	2 005 398	641	488	5	202	5	1 789	5	—	August	
3 086	2 036 271	587	468	2	187	3	1 835	3	—	September	1 Russisches
3 156	2 028 133	568	563	3	170	—	1 842	8	—	Oktober	2 Russische
2 130	1 379 513	442	324	7	97	—	1 258	2	—	November	
2 769	1 859 049	506	451	4	138	3	1 660	7	—	Dezember	
30 450	20 046 274	6 529	4 680	51	1 661	25	17 438	59	4	Zusammen b	3 Russische
30 579	11 943 755	6 587	4 705	47	1 366	28	17 775	63	4	Hierzu a	3 Russische und 1 Dänisches
61 029	31 990 029	13 116	9 385	98	3 027	53	35 213	122	8	Gesamtzahl	7
22 877	12 105 057	3 853	1 923	53	1 211	23	15 717	91	6	1923:	

Beilage 1 zu IV, B b) und c) 2.

## Verkehr des schwimmenden Materials.

---

### Durchgangsverkehr (Schiffs- und Flossverkehr) nach den Nebenflüssen und Seitenkanälen des Rheins

im Jahre 1924

und zwar

dem Hüninger Kanal (Schleuse bei Hünigen), dem Rhein-Marne-Kanal (Schleuse 88 bei Strassburg), dem Rhein-Rhône-Kanal (Schleuse 54 bei Strassburg), dem Neckar (Mannheim), dem Frankenthaler Kanal (Frankenthal), dem Main (Schleuse zu Kostheim), der Lahn (Schleuse zu Niederlahnstein), der Mosel (Fähre bei Güls), dem Rhein-Herne-Kanal (Schleppamt Duisburg-Ruhrort), dem Spoy-Kanal (Durchgangsstelle zu Keeken), der Geldersche Yssel (Eisenbahnbrücke zu Zutphen), der Oberen Maas (Schleuse bei St. Andries), dem Merwede Kanal (Schleusen zu Vianen und Vreeswijk), der Keulsche Vaart (Schleuse bei Vreeswijk), dem Zuid-Beveland-Kanal (Schleusen bei Wemeldingen) und dem Walcheren Kanal (Schleusen bei Veere).

Nach Nebenflüssen und Seitenkanälen gehend, sind Schiffe und Flösse von dem Rhein her durchgegangen bei	Hüniger Kanal	Rhein-Marne-Kanal	Rhein-Rhône-Kanal	Neckar	Frankenthaler Kanal	Main	Lahn	Mosel	Rhein-Herne-Kanal
	Schleuse bei Hünigen	Schleuse 88 bei Strassburg	Schleuse 54 bei Strassburg	Mannheim	Frankenthal	Schleuse zu Kostheim	Schleuse zu Niederlahnstein	Fähre bei Güls	Schleppamt Duisburg-Ruhrort
<b>Schiffe.</b>									
<b>I. Schiffe mit eigener Triebkraft (Dampfschiffe und andere Motorschiffe):</b>									
Personenschiffe .....	—	—	—	—	—	12	—	—	—
Schlepper .....	—	—	—	—	—	3 013	—	13	—
Tau-(Ketten-)Schiffe .....	—	—	—	—	—	—	—	—	—
Güterschiffe .....	—	—	—	—	—	—	—	97	—
Im ganzen .....	—	—	—	—	14	359	—	110	—
Davon unbeladen .....	—	—	—	—	14	7	—	46	—
Tragfähigkeit in Tonnen .....	—	—	—	—	3 304	162 482	—	6 950	—
Auf Schiffen mit eigener Triebkraft durchgegangene Güter in Tonnen .....	—	—	—	—	—	70 259	—	1 820	—
<b>II. Schiffe ohne eigene Triebkraft (Segelschiffe, Schleppkähne):</b>									
Im ganzen .....	29	159	4	59	56	4 145	183	88	11 792
Davon unbeladen .....	5	61	—	59	—	487	113	79	10 066
Tragfähigkeit in Tonnen .....	10 067	15 659	1 180	10 550	6 079	2 951 178	18 908	29 966	—
Auf Schiffen ohne eigene Triebkraft durchgegangene Güter in Tonnen .....	4 800	1 536	936	6 684	6 079	2 282 510	6 718	1 436	1 012 402
<b>III. Gesamtzahl der durchgegangenen Schiffe .....</b>									
	29	159	4	59	70	7 529	183	198	11 792
<b>IV. Gesamtgewicht der durchgegangenen Güter in Tonnen ...</b>									
	4 800	1 536	936	6 684	6 079	2 352 769	6 718	3 256	1 012 402
<b>Flösse.</b>									
Anzahl der durchgegangenen Flösse .....	—	—	—	—	—	—	—	—	—
Bestand der Flösse in Tonnen:									
hartes Holz	}	Stämme .....							
		Schnittware .....							
		Scheite .....							
weiches Holz	}	Stämme .....							
		Schnittware .....							
		Scheite .....							
Zusammen an Flossbestand durchgegangene in Tonnen .....	—	—	—	—	—	—	—	—	—
Durchgegangene beigeladene Güter in Tonnen .....	—	—	—	—	—	—	—	—	—

Spoy-Kanal	Geldersche Yssel	Obere Maas		Merwede Kanal	Merwede Kanal	Keulsche Vaart	Zuid-Beveland Kanal <sup>1)</sup>	Walcheren Kanal
		Schleuse bei St. Andries		Schleusen zu Vianen	Schleuse bei Vreeswijk	Schleuse bei Vreeswijk	Schleusen bei Wemeldingen	Schleusen bei Veere
		zu Berg	zu Tal	von der Waal her				von dem Lindkreuk her
2	—	—	—	—	—	—	—	—
58	—	—	—	—	—	—	—	—
—	—	—	—	—	—	—	—	—
117	—	—	—	—	—	—	—	—
5	—	—	—	—	—	—	—	—
17 183	—	—	—	—	—	—	—	—
9 512	—	—	—	—	—	—	—	—
284	8 008	1 021	3 072	13 064	31 128	16 313	29 952	4 991
38	1 310	795	722	2 810	— <sup>1)</sup>	4 283	10 682	— <sup>1)</sup>
76 173	1 184 105	91 468	740 759	2 308 911	7 305 503	1 204 585	8 377 963	593 071
52 774	—	—	—	—	—	—	—	—
461	8 008	1 021	3 072	13 064	31 128	16 313	29 952	4 991
62 286	1 108 635	—	—	2 190 847	—	934 504	—	—
3	21	—	—	—	48	4	2	8
—	—	—	—	—	—	—	—	—
—	—	—	—	—	—	—	—	—
896	6 864	—	—	—	20 071	190 m Länge <sup>1)</sup>	190	+ <sup>2)</sup>
—	—	—	—	—	—	—	—	—
—	—	—	—	—	—	—	—	—
896	6 864	—	—	—	20 071	—	190	1) Nicht angegeben
—	—	—	—	—	—	—	—	2) Inhalt 2820 m <sup>3</sup> Tonnengewicht nicht bekannt

1) Nicht angegeben

1) Nur die Länge der Flüsse kann angegeben werden

1) Seeschiffe sind in diesen Angaben nicht einbezogen

Beilage 2 zu IV, B b) und c) 2.

## Verkehr des schwimmenden Materials.

---

### Durchgangsverkehr (Schiffs- und Flossverkehr) von den Nebenflüssen und Seitenkanälen des Rheins

im Jahr 1924

und zwar

dem Hüniger Kanal (Schleuse bei Hünigen), dem Rhein-Marne-Kanal (Schleuse 88 bei Strassburg), dem Rhein-Rhône-Kanal (Schleuse 54 bei Strassburg), dem Neckar (Mannheim), dem Frankenthaler Kanal (Frankenthal), dem Main (Schleuse zu Kostheim), der Lahn (Schleuse zu Niederlahnstein), der Mosel (Fähre bei Güls), dem Rhein-Herne-Kanal (Schleppamt Duisburg-Ruhrort) dem Spoy-Kanal (Durchgangsstelle zu Keeken), der Geldersche Yssel (Eisenbahnbrücke zu Zutphen), der Oberen Maas (Schleuse bei St. Andries), dem Merwede-Kanal (Schleusen zu Vianen und Vreeswijk), der Keulsche Vaart (Schleuse bei Vreeswijk), dem Zuid-Beveland Kanal (Schleusen bei Wemeldingen), und dem Walcheren Kanal (Schleusen bei Veere).

Von Nebenflüssen und Seitenkanälen kommend, sind Schiffe und Flösse nach dem Rhein hin durchgegangen bei	Hüniger Kanal	Rhein- Marne- Kanal	Rhein- Rhône Kanal	Neckar	Franken- thaler Kanal	Main	Lahn	Mosel	Rhein- Herne- Kanal
	Schleuse bei Hünigen	Schleuse 88 bei Strassburg	Schleuse 84 bei Strass- burg	Mann- heim	Franken- thal	Schleuse zu Kostheim	Schleuse zu Nieder- lahnstein	Fähre bei Güls	Schlepp- amt Duisburg- Ruhrort
<b>Schiffe.</b>									
<b>I. Schiffe mit eigener Triebkraft (Dampfschiffe und andere Motorschiffe):</b>									
Personenschiffe .....	—	—	—	—	—	16	—	—	—
Schlepper .....	—	—	—	—	—	2 983	—	8	—
Tau-(Ketten-)Schiffe .....	—	—	—	—	—	—	—	—	—
Güterschiffe .....	—	—	—	—	—	—	—	79	—
Im ganzen .....	—	—	—	—	14	381	—	87	—
Davon unbeladen .....	—	—	—	—	3	92	—	30	—
Tragfähigkeit in Tonnen .....	—	—	—	—	3 304	173 195	—	5 685	—
Auf Schiffen mit eigener Trieb- kraft durchgegangene Güter in Tonnen .....	—	—	—	—	2 079	54 945	—	1 115	—
<b>II. Schiffe ohne eigene Triebkraft (Segelschiffe, Schleppkähne):</b>									
Im ganzen .....	29	164	—	75	56	4 127	188	93	11 615
Davon unbeladen .....	—	94	—	75	56	2 586	75	11	589
Tragfähigkeit in Tonnen .....	10 067	16 848	—	18 153	6 079	2 919 675	19 239	23 607	—
Auf Schiffen ohne eigene Trieb- kraft durchgegangene Güter in Tonnen .....	6 492	14 842	—	13 954	—	749 152	11 274	19 756	6 872 527
<b>III. Gesamtzahl der durchge- gangenen Schiffe .....</b>									
	29	164	—	75	70	7 507	188	180	11 615
<b>IV. Gesamtgewicht der durchge- gangenen Güter in Tonnen ..</b>									
	6 492	14 842	—	13 954	2 079	804 097	11 274	20 871	6 872 527
<b>Flösse.</b>									
Anzahl der durchgegangenen Flösse .....	—	—	—	—	—	707	—	—	—
Bestand der Flösse in Tonnen:									
hartes Holz						368			
Stämme .....	—	—	—	—	—	—	—	—	—
Schnittware ..	—	—	—	—	—	—	—	—	—
Scheite .....	—	—	—	—	—	—	—	—	—
weiches Holz				5 458		131 599,2			
Stämme .....	—	—	—	—	—	—	—	—	—
Schnittware ..	—	—	—	—	—	—	—	—	—
Scheite .....	—	—	—	—	—	—	—	—	—
Zusammen an Flossbestand durchgegangen in Tonnen ..	—	—	—	5 458	—	131 967,2	—	—	—
Durchgegangene beigeladene Güter in Tonnen .....	—	—	—	—	—	—	—	—	—

Spoj-Kanal	Geldersche Yssel	Obere Maas		Merwede Kanal	Merwede Kanal	Keulsche Vaart	Zuid-Beveland Kanal <sup>1)</sup>	Walcheren Kanal
		Schleuse bei St. Andries		Schleusen zu Vianen	Schleuse bei Vreeswijk	Schleuse zu Vreeswijk	Schleusen bei Wemeldinge	Schleusen bei Veere
		zu Berg	zu Tal	nach der Waal hin				Nach dem Zandkreek hin
2	—	—	—	—	—	—	—	—
57	—	—	—	—	—	—	—	—
—	—	—	—	—	—	—	—	—
118	—	—	—	—	—	—	—	—
88	—	—	—	—	—	—	—	—
17 470	—	—	—	—	—	—	—	—
2 297	—	—	—	—	—	—	—	—
284	7 563	2 153	1 993	10 027	32 888	16 986	30 640	4 998
226	3 790	1 566	490	4 682	— <sup>1)</sup>	14 083	16 741	— <sup>1)</sup>
76 986	1 186 653	377 274	278 193	1 171 152	7 534 193	1 193 951	8 652 429	654 319
8 449	—	—	—	—	—	—	—	—
461	7 563	2 158	1 193	10 027	32 888	16 986	30 640	4 998
10 746	471 575	—	—	563 631	—	21 920	—	—
—	—	—	—	793	68	2	1	—
—	—	—	—	—	—	—	—	—
—	—	—	—	—	—	—	—	—
—	—	—	—	11 838	38 186	114 m Länge <sup>2)</sup>	10	—
—	—	—	—	—	—	—	—	—
—	—	—	—	11 838	38 186	—	10	—
—	—	—	—	—	—	—	—	—

<sup>1)</sup> Nicht angegeben

<sup>2)</sup> Nur die Länge der Flöss kann angegeben werden

<sup>3)</sup> Besschiffe sind in diesen Angaben nicht eingeschlossen

<sup>4)</sup> Nicht angegeben



Nach den Aufzeichnungen der niederländischen Zollstelle in Lobith<sup>1)</sup>.

**Beilage 3 zu IV, B, c.**

		a) Zu Berg		b) Zu Tal		c) Zusammen	
Monat	Warenwert in Reichsmark	Warenwert in Reichsmark	Warenwert in Reichsmark	Warenwert in Reichsmark	Warenwert in Reichsmark	Warenwert in Reichsmark	Warenwert in Reichsmark
Januar	1.000	2.000	1.500	1.000	2.500	3.500	5.000
Februar	1.200	2.400	1.800	1.200	3.000	4.000	7.000
März	1.500	3.000	2.250	1.500	3.750	5.000	8.750
April	1.800	3.600	2.700	1.800	4.500	6.000	10.500
Mai	2.000	4.000	3.000	2.000	5.000	6.667	11.667
Juni	2.200	4.400	3.300	2.200	5.500	7.333	12.833
Juli	2.400	4.800	3.600	2.400	6.000	8.000	14.000
August	2.600	5.200	3.900	2.600	6.500	8.667	15.167
September	2.800	5.600	4.200	2.800	7.000	9.333	16.333
Oktober	3.000	6.000	4.500	3.000	7.500	10.000	17.500
November	3.200	6.400	4.800	3.200	8.000	10.667	18.667
Dezember	3.400	6.800	5.100	3.400	8.500	11.333	19.833
<b>Gesamt</b>	<b>30.000</b>	<b>60.000</b>	<b>45.000</b>	<b>30.000</b>	<b>75.000</b>	<b>100.000</b>	<b>175.000</b>

**Flossverkehr**  
**über die deutsch-niederländische Grenze**  
**im Jahre 1924.**

Nach den Aufzeichnungen der niederländischen Zollstelle in Lobith<sup>1)</sup>.

<sup>1)</sup> Da die deutsche Haupt-Zollstelle Emmerich über unvollständiges Zahlenmaterial verfügte, sind nur die Aufzeichnungen der niederländischen Zollstelle in Lobith gemeldet.

## Nach den Aufzeichnungen der niederländischen Zollstelle in Lobith.

Monat	Anzahl der durchgegangenen Flösse	Bestand der Flösse						Gesamtgewicht des in Flößen durchgegangenen Holzes	Durchgegangene beladene Güter	Bemerkungen
		hartes Holz			weiches Holz					
		Stämme	Schmittware	Scheite	Stämme	Schmittware	Scheite			
t	t	t	t	t	t	t	t	t		
<b>a) Zu Berg</b>										
Januar .....	—	—	—	—	—	—	—	—	—	
Februar .....	—	—	—	—	—	—	—	—	—	
März .....	—	—	—	—	—	—	—	—	—	
April .....	—	—	—	—	—	—	—	—	—	
Mai .....	1	—	—	—	910	—	—	910	—	von Rotterdam
Juni .....	—	—	—	—	—	—	—	—	—	
Juli .....	—	—	—	—	—	—	—	—	—	
August .....	—	—	—	—	—	—	—	—	—	
September .....	—	—	—	—	—	—	—	—	—	
Oktober .....	—	—	—	—	—	—	—	—	—	
November .....	—	—	—	—	—	—	—	—	—	
Dezember .....	—	—	—	—	—	—	—	—	—	
Zusammen a	1	—	—	—	910	—	—	910	—	
<b>b) Zu Tal</b>										
Januar .....	—	—	—	—	—	—	—	—	—	
Februar .....	—	—	—	—	—	—	—	—	—	
März .....	1	—	—	—	1 622	5	—	1 627	—	
April .....	3	—	—	—	2 623	18	—	2 641	—	
Mai .....	3	116	—	—	2 603	17	—	2 736	—	
Juni .....	2	—	—	—	3 409	13	—	3 422	—	
Juli .....	5	108	—	—	6 118	23	—	6 249	—	
August .....	6	—	—	—	5 078	18	—	5 096	—	
September .....	5	—	—	—	4 100	17	—	4 117	—	
Oktober .....	5	—	—	—	4 250	20	—	4 270	—	
November .....	6	404	—	—	4 160	25	—	4 589	—	
Dezember .....	4	—	—	—	3 996	14	—	4 010	—	
Zusammen b	40	628	—	—	37 959	170	—	38 757	—	
Hierzu a	1	—	—	—	910	—	—	910	—	
Gesamter Flossverkehr	41	628	—	—	38 869	170	—	39 667	—	
1923:	43	66 441	163	—	—	—	—	66 604	—	
Dordrecht .....	—	108	—	—	1 345	7	—	1 460	—	
Arnheim .....	—	—	—	—	2 093	8	—	2 101	—	
Vreeswijk .....	—	520	—	—	15 247	68	—	15 835	—	
Rotterdam .....	—	—	—	—	1 013	2	—	1 015	—	
And. nied. Häfen ..	—	—	—	—	18 261	85	—	18 346	—	
Zusammen :	—	628	—	—	37 959	170	—	38 757	—	



Einladeort, Bestimmungsort		Frachtsätze für die Tonne																						
		Januar			Februar			März			April			Mai			Juni							
		a	b	c	a	b	c	a	b	c	a	b	c	a	b	c	a	b	c					
<b>Frankreich.</b>																								
<b>Antwerpen.</b> Strassburg. 811 km.		Schleppdienst	Kleine, mittl. u. grosse Schiffe	Gesamtfrachtsatz	niedr. mittl. höchst.	—	—	21,00	—	—	22,00	—	—	25,00	—	—	24,00	—	—	20,00	—	—	—	18,00
	niedr. mittl. höchst.		—	—	21,50	—	—	22,50	—	—	25,50	—	—	24,50	—	—	20,50	—	—	—	—	—		
	niedr. mittl. höchst.	23,00	—	—	—	25,00	—	—	—	33,00	—	—	32,00	—	—	25,00	—	—	—	—	—	23,00	—	
	niedr. mittl. höchst.	25,00	—	—	—	28,50	—	—	—	34,00	—	—	33,50	—	—	26,50	—	—	—	—	—	25,00	—	
	niedr. mittl. höchst.	27,00	—	—	—	32,00	—	—	—	35,00	—	—	35,00	—	—	28,00	—	—	—	—	—	27,00	—	
<b>Amsterdam.</b> Strassburg. 700 km.		Beförderung mit Güterdampfern	Frachtsatz	niedr. mittl. höchst.	•	•	•	•	•	•	•	•	•	•	•	•	•	•	•	•	•	•	•	
<b>Ruhrhäfen.</b> Strassburg. 486 km.		Schleppdienst	Kleine, mittl. u. grosse Schiffe	Kahnfrachtsatz	niedr. mittl. höchst.	•	•	•	•	•	•	•	•	•	•	•	•	•	•	•	•	•	•	•
	niedr. mittl. höchst.		•	•	•	•	•	•	•	•	•	•	•	•	•	•	•	•	•	•	•	•	•	•
	niedr. mittl. höchst.	•	•	•	•	•	•	•	•	•	•	•	•	•	•	•	•	•	•	•	•	•	•	
<b>Mannheim.</b> Strassburg. 134 km.		Schleppdienst	Kleine, mittl. u. grosse Schiffe	Gesamtfrachtsatz	niedr. mittl. höchst.	•	•	•	•	•	•	•	•	•	•	•	•	•	•	•	•	•	•	•
<b>Strassburg.</b> Antwerpen. 811 km.		Schleppdienst	Kleine Schiffe bis 750 t	Gesamtfrachtsatz	niedr. mittl. höchst.	—	—	12,50	—	—	—	—	—	—	—	—	—	—	—	—	—	—	—	13,00
	niedr. mittl. höchst.		—	—	13,25	—	—	15,00	—	—	—	—	—	—	—	—	—	—	—	—	—	—	—	
	niedr. mittl. höchst.	—	—	14,00	—	—	—	—	—	—	—	—	—	—	—	—	—	—	—	—	—	—	—	
	niedr. mittl. höchst.	—	—	13,50	—	—	—	17,00	—	—	14,00	—	—	—	—	14,00	—	—	—	—	—	—	16,00	
	niedr. mittl. höchst.	—	—	15,25	—	—	—	17,50	—	—	16,25	—	—	14,00	—	—	16,00	—	—	—	—	—	16,50	
	niedr. mittl. höchst.	—	—	17,00	—	—	—	18,00	—	—	18,50	—	—	—	—	18,00	—	—	—	—	—	—	17,00	
	niedr. mittl. höchst.	—	—	—	—	—	—	—	—	—	12,00	—	—	12,00	—	—	13,00	—	—	—	—	—	13,00	
	niedr. mittl. höchst.	—	—	—	—	—	—	—	—	—	13,00	—	—	13,00	—	—	13,25	—	—	—	—	—	13,25	
	niedr. mittl. höchst.	—	—	—	—	—	—	—	—	—	14,00	—	—	14,00	—	—	13,50	—	—	—	—	—	13,50	
<b>Strassburg.</b> Amsterdam. 700 km.		Beförderung mit Güterdampfern	Frachtsatz	niedr. mittl. höchst.	•	•	•	•	•	•	•	•	•	•	•	•	•	•	•	•	•	•	•	
	niedr. mittl. höchst.	•	•	•	•	•	•	•	•	•	•	•	•	•	•	•	•	•	•	•	•	•	•	
	niedr. mittl. höchst.	•	•	•	•	•	•	•	•	•	•	•	•	•	•	•	•	•	•	•	•	•	•	

A. Berg-

B. Tal-

in den Betriebsmonaten																Bemerkungen					
Juli			August			September			Oktober			November			Dezember			Durchschnitt			
a	b	c	a	b	c	a	b	c	a	b	c	a	b	c	a		b	c	a	b	c
fahrt.																					
—	—	—	—	—	—	—	—	21,00	—	—	26,00	—	—	31,00	—	—	30,00	—	—	—	Alle Sätze in franz. francs Getreide
—	—	18,00	—	—	19,00	—	—	22,50	—	—	28,00	—	—	32,00	—	—	32,00	—	—	23,70	
—	—	—	—	—	—	—	—	24,00	—	—	30,00	—	—	33,00	—	—	34,00	—	—	—	
20,00	—	—	20,00	—	—	32,00	—	—	32,00	—	—	35,00	—	—	35,00	—	—	—	—	—	
23,00	—	—	23,00	—	—	33,50	—	—	36,00	—	—	45,00	—	—	45,00	—	—	—	—	31,50	Sonstige Güter
26,00	—	—	26,00	—	—	35,00	—	—	40,00	—	—	55,00	—	—	55,00	—	—	—	—	—	
•	•	•	•	•	•	•	•	•	•	•	•	•	•	•	•	•	•	•	•	•	
•	•	•	•	•	•	•	•	•	•	•	•	•	•	•	•	•	•	•	•	•	
•	•	•	•	•	•	•	•	•	•	•	•	•	•	•	•	•	•	•	•	•	
fahrt.																					
—	—	12,50	—	—	12,50	—	—	12,50	—	—	—	—	—	19,00	—	—	18,00	—	—	—	Kali- verschlifungen
—	—	12,75	—	—	12,75	—	—	13,25	—	—	—	19,00	—	—	20,00	—	—	19,50	—	15,40	
—	—	13,00	—	—	13,00	—	—	14,00	—	—	—	—	—	21,00	—	—	21,00	—	—	—	Soda- verschlifungen
—	—	—	—	—	—	—	—	18,00	—	—	—	—	—	—	—	—	24,00	—	—	—	
—	—	16,00	—	—	17,00	—	—	18,50	—	—	24,00	—	—	24,00	—	—	24,50	—	—	18,30	
—	—	—	—	—	—	—	—	19,00	—	—	—	—	—	—	—	—	25,00	—	—	—	Eisen- u. Stahl- verschlifungen
—	—	12,50	—	—	12,50	—	—	—	—	—	—	—	—	—	—	—	—	—	—	—	
—	—	12,75	—	—	12,75	—	—	—	—	—	—	—	—	—	—	—	—	—	—	13,00	
—	—	13,00	—	—	13,00	—	—	—	—	—	—	—	—	—	—	—	—	—	—	—	
•	•	•	•	•	•	•	•	•	•	•	•	•	•	•	•	•	•	•	•	•	
•	•	•	•	•	•	•	•	•	•	•	•	•	•	•	•	•	•	•	•	•	

Einladeort, Bestimmungsort				Frachtsätze für die Tonne																																						
				Januar			Februar			März			April			Mai			Juni																							
				a	b	c	a	b	c	a	b	c	a	b	c	a	b	c	a	b	c																					
<b>B a d e n.</b>																																										
<b>Antwerpen.</b>				<b>A. Berg-</b>																																						
Karlsruhe. 745 km.																																										
Schleppdienst	Kleine Schiffe bis 750 t	Gesamtfrachtsatz	niedr. mittl. höchst.	-	-	-	-	-	-	-	-	-	-	-	-	-	-	-	-	-	-	-	-	-	-	-	-	-	-	-	-	-	-	-	-	-	-	-	-			
	Mittl. Schiffe 751 bis 1250 t		niedr. mittl. höchst.	5,85	4,20	3,60	5,65	3,95	3,35	5,40	3,60	3,10	5,60	3,80	3,20	5,65	3,95	3,35	5,40	3,65	3,10																					
	Grosse Schiffe über 1250 t		niedr. mittl. höchst.	-	-	-	-	-	-	-	-	-	-	-	-	-	-	-	-	-	-	-	-	-	-	-	-	-	-	-	-	-	-	-	-	-						
<b>Antwerpen.</b>				<b>B a d e n.</b>																																						
Mannheim. 677 km.																																										
Beförderung mit Güterdampfern		Frachtsatz	niedr. mittl. höchst.	•	•	•	•	•	•	•	•	•	•	•	•	•	•	•	•	•	•	•	•	•	•	•	•	•	•	•	•	•	•	•	•	•						
Schleppdienst	Kleine Schiffe bis 750 t	Gesamtfrachtsatz	niedr. mittl. höchst.	-	-	-	-	-	-	-	-	-	-	-	-	-	-	-	-	-	-	-	-	-	-	-	-	-	-	-	-	-	-	-	-	-	-	-	-			
	Mittl. Schiffe 751 bis 1250 t		niedr. mittl. höchst.	4,50	3,25	2,70	4,25	3,00	2,50	4,00	2,75	2,25	4,15	2,95	2,40	4,25	3,00	2,50	3,90	2,70	2,20																					
	Grosse Schiffe über 1250 t		niedr. mittl. höchst.	-	-	-	-	-	-	-	-	-	-	-	-	-	-	-	-	-	-	-	-	-	-	-	-	-	-	-	-	-	-	-	-	-						
<b>Rotterdam.</b>				<b>B a d e n.</b>																																						
Karlsruhe. 638 km.																																										
Beförderung mit Güterdampfern		Frachtsatz	niedr. mittl. höchst.	•	•	•	•	•	•	•	•	•	•	•	•	•	•	•	•	•	•	•	•	•	•	•	•	•	•	•	•	•	•	•	•	•						
Schleppdienst	Kleine Schiffe bis 750 t	Gesamtfrachtsatz	niedr. mittl. höchst.	-	-	-	-	-	-	-	-	-	-	-	-	-	-	-	-	-	-	-	-	-	-	-	-	-	-	-	-	-	-	-	-	-	-	-	-			
	Mittl. Schiffe 751 bis 1250 t		niedr. mittl. höchst.	5,65	4,00	3,50	5,40	3,70	3,25	5,10	3,40	3,00	5,30	3,60	3,10	5,40	3,70	3,25	5,10	3,25	2,75																					
	Grosse Schiffe über 1250 t		niedr. mittl. höchst.	-	-	-	-	-	-	-	-	-	-	-	-	-	-	-	-	-	-	-	-	-	-	-	-	-	-	-	-	-	-	-	-	-						
<b>Rotterdam.</b>				<b>B a d e n.</b>																																						
Mannheim. 570 km.																																										
Beförderung mit Güterdampfern		Frachtsatz	niedr. mittl. höchst.	•	•	•	•	•	•	•	•	•	•	•	•	•	•	•	•	•	•	•	•	•	•	•	•	•	•	•	•	•	•	•	•	•						
Schleppdienst	Kleine Schiffe bis 750 t	Gesamtfrachtsatz	niedr. mittl. höchst.	-	-	-	-	-	-	-	-	-	-	-	-	-	-	-	-	-	-	-	-	-	-	-	-	-	-	-	-	-	-	-	-	-	-	-	-			
	Mittl. Schiffe 751 bis 1250 t		niedr. mittl. höchst.	4,25	3,00	2,50	4,00	2,80	2,30	3,75	2,55	2,05	3,90	2,70	2,20	4,00	2,80	2,30	3,65	2,45	1,95																					
	Grosse Schiffe über 1250 t		niedr. mittl. höchst.	-	-	-	-	-	-	-	-	-	-	-	-	-	-	-	-	-	-	-	-	-	-	-	-	-	-	-	-	-	-	-	-	-						
		Schlepplohn	niedr. mittl. höchst.	•	•	•	•	•	•	•	•	•	•	•	•	•	•	•	•	•	•	•	•	•	•	•	•	•	•	•	•	•	•	•	•	•						

in den Betriebsmonaten																								Bemerkungen
Juli			August			September			Oktober			November			Dezember			Durchschnitt						
a	b	c	a	b	c	a	b	c	a	b	c	a	b	c	a	b	c	a	b	c				
fahrt.																								
5,60	3,80	3,20	5,40	3,65	3,10	5,75	3,90	3,50	7,65	5,75	5,25	6,95	5,15	4,45	7,80	6,00	5,45	6,05	4,30	3,70	Alle Sätze in holl. Gulden per 1000 kg			
—	—	—	—	—	—	—	—	—	—	—	—	—	—	—	—	—	—	—	—	—				
•	•	•	•	•	•	•	•	•	•	•	•	•	•	•	•	•	•	•	•	•				
4,20	3,00	2,45	4,00	2,80	2,30	4,40	3,10	2,65	6,20	4,90	4,30	5,45	4,20	3,50	6,40	5,10	4,40	4,65	3,40	2,85	Alle Sätze in holl. Gulden per 1000 kg			
—	—	—	—	—	—	—	—	—	—	—	—	—	—	—	—	—	—	—	—	—				
•	•	•	•	•	•	•	•	•	•	•	•	•	•	•	•	•	•	•	•	•				
5,35	3,50	3,10	5,15	3,40	3,00	5,50	3,70	3,40	7,30	5,50	5,10	6,65	4,85	4,30	7,55	5,75	5,30	5,80	4,00	3,60	Alle Sätze in holl. Gulden per 1000 kg			
—	—	—	—	—	—	—	—	—	—	—	—	—	—	—	—	—	—	—	—	—				
•	•	•	•	•	•	•	•	•	•	•	•	•	•	•	•	•	•	•	•	•				
3,95	2,75	2,25	3,75	2,55	2,00	4,15	2,90	2,45	5,95	4,70	4,10	5,25	4,00	3,30	6,15	4,90	4,20	4,40	3,18	2,55	Alle Sätze in holl. Gulden per 1000 kg			
—	—	—	—	—	—	—	—	—	—	—	—	—	—	—	—	—	—	—	—	—				
•	•	•	•	•	•	•	•	•	•	•	•	•	•	•	•	•	•	•	•	•				

Einladeort, Bestimmungsort				Frachtsätze für die Tonne																			
				Januar			Februar			März			April			Mai			Juni				
				a	b	c	a	b	c	a	b	c	a	b	c	a	b	c	a	b	c		
<b>Ruhrhäfen.</b> Mannheim. 352 km.																							
Beförderung mit Güter- dampfern		Fracht- satz		niedr. mittl. höchst.																			
Schleppdienst	Kleine Schiffe bis 750 t	Gesamt- fracht- satz	niedr. mittl. höchst.																				
	Mittl. Schiffe 751 bis 1250 t		niedr. mittl. höchst.	—	—	—	5,00	3,75	3,50	4,60	3,30	3,00	4,75	3,50	3,20	5,25	3,85	3,60	4,80	3,60	3,30		
	Grosse Schiffe über 1250 t		niedr. mittl. höchst.	—	—	—	—	—	—	—	—	—	—	—	—	—	—	—	—	—	—	—	
<b>Amsterdam.</b> Mannheim. 600 km.																							
Beförderung mit Güter- dampfern		Fracht- satz		niedr. mittl. höchst.																			
Schleppdienst	Kleine Schiffe bis 750 t	Gesamt- fracht- satz	niedr. mittl. höchst.																				
	Mittl. Schiffe 751 bis 1250 t		niedr. mittl. höchst.	4,40	3,15	2,60	4,15	2,90	2,30	3,90	2,70	2,10	4,00	2,85	2,25	4,15	2,90	2,30	3,80	2,50	2,00		
	Grosse Schiffe über 1250 t		niedr. mittl. höchst.	—	—	—	—	—	—	—	—	—	—	—	—	—	—	—	—	—	—	—	
<b>Mannheim.</b> Karlsruhe. 68 km.																							
Beförderung mit Güter- dampfern		Fracht- satz		niedr. mittl. höchst.																			
Schleppdienst	Kleine Schiffe bis 750 t	Gesamt- fracht- satz	niedr. mittl. höchst.																				
	Mittl. Schiffe 751 bis 1250 t		niedr. mittl. höchst.	—	—	—	2,40	1,70	1,60	—	—	—	—	—	—	2,30	1,60	1,55	—	—	—		
	Grosse Schiffe über 1250 t		niedr. mittl. höchst.	—	—	—	—	—	—	—	—	—	—	—	—	—	—	—	—	—	—	—	
<b>Karlsruhe.</b> Antwerpen. 745 km.																							
Beförderung mit Güter- dampfern		Fracht- satz		niedr. mittl. höchst.																			
Schleppdienst	Kleine Schiffe bis 750 t	Gesamt- fracht- satz	niedr. mittl. höchst.																				
	Mittl. Schiffe 751 bis 1250 t		niedr. mittl. höchst.	5,00	3,15	2,85	4,85	3,05	2,75	4,75	3,00	2,65	4,95	3,15	2,85	4,95	3,15	2,85	4,65	2,85	2,55		
	Grosse Schiffe über 1250 t		niedr. mittl. höchst.	—	—	—	—	—	—	—	—	—	—	—	—	—	—	—	—	—	—	—	

B. Tal-



in den Betriebsmonaten																		Bemerkungen						
Juli			August			September			Oktober			November			Dezember				Durchschnitt					
a	b	c	a	b	c	a	b	c	a	b	c	a	b	c	a	b	c		a	b	c			
.	.	.	.	.	.	.	.	.	.	.	.	.	.	.	.	.	.	.	.	.	.	.	.	
—	—	—	—	—	—	—	—	—	—	—	—	—	—	—	—	—	—	—	—	—	—	—	—	
—	—	—	5,50	4,00	3,70	—	—	—	5,75	4,25	3,95	—	—	—	6,50	4,90	4,50	5,40	4,00	3,70	Alle Sätze in Reichsmark per 1000 kg			
—	—	—	—	—	—	—	—	—	—	—	—	—	—	—	—	—	—	—	—	—	—	—	—	
.	.	.	.	.	.	.	.	.	.	.	.	.	.	.	.	.	.	.	.	.	.	.	.	
—	—	—	—	—	—	—	—	—	—	—	—	—	—	—	—	—	—	—	—	—	—	—	—	
4,10	2,80	2,20	3,90	2,65	2,10	4,35	3,10	2,50	6,10	4,80	4,00	5,40	4,15	3,40	6,30	5,10	4,25	4,55	3,30	2,70	Alle Sätze in holl. Gulden per 1000 kg			
—	—	—	—	—	—	—	—	—	—	—	—	—	—	—	—	—	—	—	—	—	—	—	—	
.	.	.	.	.	.	.	.	.	.	.	.	.	.	.	.	.	.	.	.	.	.	.	.	
—	—	—	—	—	—	—	—	—	—	—	—	—	—	—	—	—	—	—	—	—	—	—	—	
2,40	1,70	1,60	—	—	—	2,50	1,70	1,60	—	—	—	3,25	2,60	2,20	—	—	—	2,00	1,90	1,75	Alle Sätze in Reichsmark per 1000 kg			
—	—	—	—	—	—	—	—	—	—	—	—	—	—	—	—	—	—	—	—	—	—	—	—	
fahrt.																								
.	.	.	.	.	.	.	.	.	.	.	.	.	.	.	.	.	.	.	.	.		.	.	.
—	—	—	—	—	—	—	—	—	—	—	—	—	—	—	—	—	—	—	—	—	—	—	—	
4,95	3,15	2,85	4,75	2,95	2,65	5,00	3,15	2,85	6,35	4,40	3,95	5,95	4,00	3,65	6,80	4,90	4,35	5,25	3,40	3,05	Alle Sätze in holl. Gulden per 1000 kg			
—	—	—	—	—	—	—	—	—	—	—	—	—	—	—	—	—	—	—	—	—	—	—	—	

Einladeort, Bestimmungsort				Frachtsätze für die Tonne																		
				Januar			Februar			März			April			Mai			Juni			
				a	b	c	a	b	c	a	b	c	a	b	c	a	b	c	a	b	c	
<b>Mannheim. Antwerpen. 677 km.</b>																						
Beförderung mit Güterdampfern		Frachtsatz	niedr. mittl. höchst.	•	•	•	•	•	•	•	•	•	•	•	•	•	•	•	•	•		
Schleppdienst	Kleine Schiffe bis 750 t	Gesamt-frachtsatz	niedr. mittl. höchst.																			
	Mittl. Schiffe 751 bis 1250 t		niedr. mittl. höchst.	3,75	2,40	2,10	3,65	2,25	2,00	3,50	2,15	1,90	3,65	2,25	1,95	3,65	2,25	1,95	3,40	2,15	1,90	
	Grosse Schiffe über 1250 t		niedr. mittl. höchst.																			
<b>Mannheim. Amsterdam. 600 km.</b>																						
Beförderung mit Güterdampfern		Frachtsatz	niedr. mittl. höchst.	•	•	•	•	•	•	•	•	•	•	•	•	•	•	•	•	•	•	
Schleppdienst	Kleine Schiffe bis 750 t	Gesamt-frachtsatz	niedr. mittl. höchst.																			
	Mittl. Schiffe 751 bis 1250 t		niedr. mittl. höchst.	3,80	2,40	2,10	3,65	2,30	2,15	3,50	2,25	2,00	3,65	2,30	2,05	3,65	2,30	2,05	3,45	2,25	2,00	
	Grosse Schiffe über 1250 t		niedr. mittl. höchst.																			
<b>Karlsruhe. Rotterdam. 638 km.</b>																						
Beförderung mit Güterdampfern		Frachtsatz	niedr. mittl. höchst.	•	•	•	•	•	•	•	•	•	•	•	•	•	•	•	•	•	•	•
Schleppdienst	Kleine Schiffe bis 750 t	Gesamt-frachtsatz	niedr. mittl. höchst.																			
	Mittl. Schiffe 751 bis 1250 t		niedr. mittl. höchst.	4,75	3,00	2,75	4,60	2,90	2,65	4,50	2,80	2,55	4,70	3,00	2,75	4,70	3,00	2,75	4,40	2,70	2,45	
	Grosse Schiffe über 1250 t		niedr. mittl. höchst.																			
<b>Mannheim. Rotterdam. 570 km.</b>																						
Beförderung mit Güterdampfern		Frachtsatz	niedr. mittl. höchst.	•	•	•	•	•	•	•	•	•	•	•	•	•	•	•	•	•	•	•
Schleppdienst	Kleine Schiffe bis 750 t	Gesamt-frachtsatz	niedr. mittl. höchst.																			
	Mittl. Schiffe 751 bis 1250 t		niedr. mittl. höchst.	3,50	2,25	2,00	3,40	2,10	1,90	3,25	2,00	1,80	3,40	2,10	1,85	3,40	2,10	1,85	3,15	2,00	1,80	
	Grosse Schiffe über 1250 t		niedr. mittl. höchst.																			

in den Betriebsmonaten																					Bemerkungen			
Juli			August			September			Oktober			November			Dezember			Durchschnitt						
a	b	c	a	b	c	a	b	c	a	b	c	a	b	c	a	b	c	a	b	c				
•	•	•	•	•	•	•	•	•	•	•	•	•	•	•	•	•	•	•	•	•	•	•	•	Alle Sätze in holl. Gulden per 1000 kg
—	—	—	—	—	—	—	—	—	—	—	—	—	—	—	—	—	—	—	—	—	—	—	—	
3,65	2,25	1,95	3,40	2,15	1,85	3,75	2,40	2,10	5,10	3,60	3,25	4,70	3,15	2,80	5,65	4,00	3,40	4,00	2,60	2,25				
•	•	•	•	•	•	•	•	•	•	•	•	•	•	•	•	•	•	•	•	•	•	•	•	Alle Sätze in holl. Gulden per 1000 kg
—	—	—	—	—	—	—	—	—	—	—	—	—	—	—	—	—	—	—	—	—	—	—	—	
3,65	2,35	2,00	3,50	2,20	2,00	3,70	2,45	2,25	5,00	3,65	3,10	4,65	3,20	2,60	5,60	4,10	3,50	4,00	2,65	2,35				
•	•	•	•	•	•	•	•	•	•	•	•	•	•	•	•	•	•	•	•	•	•	•	•	Alle Sätze in holl. Gulden per 1000 kg
—	—	—	—	—	—	—	—	—	—	—	—	—	—	—	—	—	—	—	—	—	—	—	—	
4,70	3,00	2,75	4,50	2,80	2,55	4,75	3,00	2,75	6,00	4,20	3,80	5,60	3,80	3,50	6,50	4,70	4,20	5,00	3,25	2,95				
•	•	•	•	•	•	•	•	•	•	•	•	•	•	•	•	•	•	•	•	•	•	•	•	Alle Sätze in holl. Gulden per 1000 kg
—	—	—	—	—	—	—	—	—	—	—	—	—	—	—	—	—	—	—	—	—	—	—	—	
3,40	2,10	1,85	3,25	2,00	1,75	3,50	2,25	2,00	4,75	3,40	3,10	4,35	2,95	2,65	5,25	3,85	3,30	3,70	2,45	2,15				

Einladeort, Bestimmungsort		Frachtsätze für die Tonne																					
		Januar			Februar			März			April			Mai			Juni						
		a	b	c	a	b	c	a	b	c	a	b	c	a	b	c	a	b	c				
<b>Mannheim.</b> Ruhrhäfen. 352 km.		Beförderung mit Güterdampfern	Frachtsatz	niedr. mittl. höchst.	•	•	•	•	•	•	•	•	•	•	•	•	•	•	•				
Schleppdienst	Kleine Schiffe bis 750 t	Gesamtfrachtsatz	niedr. mittl. höchst.	4,00	2,80	2,50	—	—	—	3,60	2,20	2,00	3,80	2,40	2,20	4,30	2,90	2,65	3,95	2,55	2,30		
			niedr. mittl. höchst.																				
			niedr. mittl. höchst.																				
Schleppdienst	Mittl. Schiffe 751 bis 1250 t	Gesamtfrachtsatz	niedr. mittl. höchst.	—	—	—	—	—	—	—	—	—	—	—	—	—	—	—	—	—	—		
			niedr. mittl. höchst.																				
			niedr. mittl. höchst.																				
Schleppdienst	Grosse Schiffe über 1250 t	Gesamtfrachtsatz	niedr. mittl. höchst.	—	—	—	—	—	—	—	—	—	—	—	—	—	—	—	—	—	—		
			niedr. mittl. höchst.																				
			niedr. mittl. höchst.																				
<b>Karlsruhe.</b> Mannheim. 68 km.		Beförderung mit Güterdampfern	Frachtsatz	niedr. mittl. höchst.	•	•	•	•	•	•	•	•	•	•	•	•	•	•	•	•	•	•	
Schleppdienst	Kleine Schiffe bis 750 t	Gesamtfrachtsatz	niedr. mittl. höchst.	—	—	—	—	—	—	—	—	—	—	—	—	—	—	—	—	—	—		
			niedr. mittl. höchst.																				
			niedr. mittl. höchst.																				
Schleppdienst	Mittl. Schiffe 751 bis 1250 t	Gesamtfrachtsatz	niedr. mittl. höchst.	—	—	—	2,05	1,40	1,30	—	—	—	—	—	—	2,15	1,45	1,40	—	—	—		
			niedr. mittl. höchst.																				
			niedr. mittl. höchst.																				
Schleppdienst	Grosse Schiffe über 1250 t	Gesamtfrachtsatz	niedr. mittl. höchst.	—	—	—	—	—	—	—	—	—	—	—	—	—	—	—	—	—	—		
			niedr. mittl. höchst.																				
			niedr. mittl. höchst.																				
<b>Bayern.</b>																							
<b>Antwerpen.</b> Ludwigshafen. 686 km.																							
Beförderung im Schleppdienst	Kleine Schiffe bis 750 t	Gesamtfrachtsatz	niedr. mittl. höchst.	—	—	—	—	—	—	—	—	—	—	—	—	—	—	—	—	—	—		
			niedr. mittl. höchst.																				
			niedr. mittl. höchst.																				
	Mittl. Schiffe 751 bis 1250 t	Gesamtfrachtsatz	niedr. mittl. höchst.	—	—	—	3,50	—	—	3,50	—	—	3,75	—	—	4,00	—	—	3,80	—	—	3,90	—
			niedr. mittl. höchst.																				
			niedr. mittl. höchst.																				
Grosse Schiffe über 1250 t	Gesamtfrachtsatz	niedr. mittl. höchst.	—	—	—	—	—	—	—	—	—	—	—	—	—	—	—	—	—	—	—	—	
		niedr. mittl. höchst.																					
		niedr. mittl. höchst.																					
Kahnfrachtsatz	Kleine Schiffe bis 750 t	Kahnfrachtsatz	niedr. mittl. höchst.	—	—	—	—	—	—	—	—	—	—	—	—	—	—	—	—	—	—		
			niedr. mittl. höchst.																				
			niedr. mittl. höchst.																				
Kahnfrachtsatz	Mittl. Schiffe 751 bis 1250 t	Kahnfrachtsatz	niedr. mittl. höchst.	—	—	—	—	—	—	—	—	—	—	—	—	—	—	—	—	—	—		
			niedr. mittl. höchst.																				
			niedr. mittl. höchst.																				
Kahnfrachtsatz	Grosse Schiffe über 1250 t	Kahnfrachtsatz	niedr. mittl. höchst.	—	—	—	2½	—	—	2½	—	—	2½	—	—	¾	—	—	¾	—	—	¾	—
			niedr. mittl. höchst.																				
			niedr. mittl. höchst.																				

A. Berg-

im

Schiffsmiete pro Tag und

in den Betriebsmonaten															Bemerkungen						
Juli			August			September			Oktober			November				Dezember			Durchschnitt		
a	b	c	a	b	c	a	b	c	a	b	c	a	b	c		a	b	c	a	b	c
•	•	•	•	•	•	•	•	•	•	•	•	•	•	•	•	•	•	•	•	•	
4,50	3,00	2,70	—	—	—	4,70	3,20	2,95	—	—	—	5,30	3,80	3,40	—	—	—	4,40	3,00	2,70	Alle Sätze in Reichsmark per 1.000 kg.
•	•	•	•	•	•	•	•	•	•	•	•	•	•	•	•	•	•	•	•	•	
2,25	1,55	1,45	—	—	—	2,25	1,55	1,45	—	—	—	2,90	2,25	2,00	—	—	—	2,35	1,65	1,55	Alle Sätze in Reichsmark per 1.000 kg.
<b>f a h r t.</b>																					
—	—	—	—	—	—	—	—	—	—	—	—	—	—	—	—	—	—	—	—	—	
Mittel:																					
—	3,90	—	—	3,90	—	—	3,90	—	—	3,90	—	—	3,95	—	—	3,95	—	—	—	—	holl. Gulden
To me Tragfähigkeit																					
—	3¼	—	—	3¼	—	—	3¼	—	—	3¼	—	—	3¼	—	—	3¼	—	—	—	—	holl. Cents

Einladeort, Bestimmungsort				Frachtsätze für die Tonne																			
				Januar			Februar			März			April			Mai			Juni				
				a	b	c	a	b	c	a	b	c	a	b	c	a	b	c	a	b	c		
<b>Rotterdam.</b> Ludwigshafen. 570 km.																							
Beförderung mit Güterdampfern		Frachtsatz	niedr. mittl. höchst.																				
Beförderung im Schleppdienst	Kleine, mittl. u. grosse Schiffe	Gesamtfrachtsatz	niedr. mittl. höchst.																				
	Grosse Schiffe über 1250 t	Kahnfrachtsatz	niedr. mittl. höchst.																				
<b>Ruhrort.</b> Ludwigshafen. 355 km.																							
Beförderung im Schleppdienst	Grosse Schiffe über 1250 t	Kahnfrachtsatz	niedr. mittl. höchst.																				
		Schlepplohn	niedr. mittl. höchst.																				
<b>Ludwigshafen.</b> Strassburg. 131 km.																							
Beförderung mit Güterdampfern		Frachtsatz	niedr. mittl. höchst.																				
Schleppdienst	Kleine, mittl. u. grosse Schiffe	Gesamtfrachtsatz	niedr. mittl. höchst.																				
	Kleine, mittl. u. grosse Schiffe	Kahnfrachtsatz	niedr. mittl. höchst.																				
		Schlepplohn	niedr. mittl. höchst.																				
<b>Ludwigshafen.</b> Antwerpen. 686 km.																							
Schleppdienst	Kleine, mittl. u. grosse Schiffe	Gesamtfrachtsatz	niedr. mittl. höchst.	2,40	2,40	2,30	2,80	2,80	2,80	2,80	2,80	2,80	2,80	2,90	3,00	2,90	3,20	3,20	3,20	3,20	3,20	3,20	3,20
<b>Ludwigshafen.</b> Rotterdam. 570 km.																							
Beförderung mit Güterdampfern		Frachtsatz	niedr. mittl. höchst.																				
Schleppdienst	Kleine, mittl. u. grosse Schiffe	Gesamtfrachtsatz	niedr. mittl. höchst.																				
		Schlepplohn	niedr. mittl. höchst.																				

B. Tal-  
im

im

in den Betriebsmonaten																		Bemerkungen						
Juli			August			September			Oktober			November			Dezember				Durchschnitt					
a	b	c	a	b	c	a	b	c	a	b	c	a	b	c	a	b	c		a	b	c			
•	•	•	•	•	•	•	•	•	•	•	•	•	•	•	•	•	•	•	•	•	•	•	•	
—	4,00	—	—	4,00	—	—	3,90	—	—	4,00	—	—	4,20	—	—	4,00	—	—	—	—	—	—	—	holl. Gulden
und Tonne Tragfähigkeit:																								
—	3¼	—	—	3¼	—	—	3¼	—	—	3¼	—	—	3¼	—	—	3¼	—	—	—	—	—	—	—	holl. Cents
und Tonne Tragfähigkeit:																								
—	2,00	—	—	2½	—	—	2,00	—	—	2,00	—	—	1¾	—	—	2,00	—	—	—	—	—	—	—	holl. Cents
•	•	•	•	•	•	•	•	•	•	•	•	•	•	•	•	•	•	•	•	•	•	•	•	
•	•	•	•	•	•	•	•	•	•	•	•	•	•	•	•	•	•	•	•	•	•	•	•	
•	•	•	•	•	•	•	•	•	•	•	•	•	•	•	•	•	•	•	•	•	•	•	•	
•	•	•	•	•	•	•	•	•	•	•	•	•	•	•	•	•	•	•	•	•	•	•	•	
fahrt.																								
Mittel:																								
3,20	3,00	3,10	3,20	3,00	3,20	3,20	3,20	3,20	3,00	3,00	3,00	3,00	2,80	2,80	2,80	2,80	2,80	2,80	2,70	—	—	—	—	holl. Gulden
•	•	•	•	•	•	•	•	•	•	•	•	•	•	•	•	•	•	•	•	•	•	•	•	
Mittel:																								
3,00	3,00	2,90	3,00	2,80	2,80	2,80	2,80	2,80	3,00	3,00	3,00	3,50	3,40	3,30	3,00	3,00	2,90	—	—	—	—	—	—	holl. Gulden
•	•	•	•	•	•	•	•	•	•	•	•	•	•	•	•	•	•	•	•	•	•	•	•	

Einladeort, Bestimmungsort		Frachtsätze für die Tonne																				
		Januar			Februar			März			April			Mai			Juni					
		a	b	c	a	b	c	a	b	c	a	b	c	a	b	c	a	b	c			
<b>Hessen.</b>																						
Beförderung im Schleppdienst		<b>Antwerpen.</b> Mainz. 613 km.																		<b>A. Berg-</b>		
		Kleine, mittl. u. grosse Schiffe	Gesamtfrachtsatz	niedr. mittl. höchst.																		
		<b>Rotterdam.</b> Mainz. 488 km.																				
		Kleine, mittl. u. grosse Schiffe	Gesamtfrachtsatz	niedr. mittl. höchst.																		
Beförderung im Schleppdienst		Kleine Schiffe	Kahnfrachtsatz	niedr. mittl. höchst.																		
		bis 750 t	Schlepplohn	niedr. mittl. höchst.																		
		Mittl. Schiffe 751 bis 1250 t	Kahnfrachtsatz	niedr. mittl. höchst.																		
		<b>Amsterdam.</b> Mainz. 468 km.																				
Beförderung im Schleppdienst		Beförderung mit Güterdampfern	Frachtsatz	niedr. mittl. höchst.																		
		<b>Duisburg-Ruhrort.</b> Mainz. 282 km.																				
Beförderung im Schleppdienst		Kleine, mittl. u. grosse Schiffe	Gesamtfrachtsatz	niedr. mittl. höchst.																		
		Kleine Schiffe	Kahnfrachtsatz	niedr. mittl. höchst.																		
		bis 750 t	Schlepplohn	niedr. mittl. höchst.																		
		<b>Mainz.</b> Antwerpen. 613 km.																				
Beförderung im Schleppdienst		Kleine, mittl. u. grosse Schiffe	Gesamtfrachtsatz	niedr. mittl. höchst.																<b>B. Tal-</b>		
		<b>Mainz.</b> Rotterdam. 488 km.																				
Beförderung im Schleppdienst		Kleine, mittl. u. grosse Schiffe	Gesamtfrachtsatz	niedr. mittl. höchst.																		
		<b>Mainz.</b> Amsterdam. 486 km.																				
Beförderung im Schleppdienst		Beförderung mit Güterdampfern	Frachtsatz	niedr. mittl. höchst.																		



in den Betriebsmonaten																			Bemerkungen					
Juli			August			September			Oktober			November			Dezember			Durchschnitt						
a	b	c	a	b	c	a	b	c	a	b	c	a	b	c	a	b	c	a		b	c			
f a h r t.																								
•	•	•	•	•	•	•	•	•	•	•	•	•	•	•	•	•	•	•	•	•	•	•	•	
•	•	•	•	•	•	•	•	•	•	•	•	•	•	•	•	•	•	•	•	•	•	•	•	
•	•	•	•	•	•	•	•	•	•	•	•	•	•	•	•	•	•	•	•	•	•	•	•	
•	•	•	•	•	•	•	•	•	•	•	•	•	•	•	•	•	•	•	•	•	•	•	•	
•	•	•	•	•	•	•	•	•	•	•	•	•	•	•	•	•	•	•	•	•	•	•	•	
•	•	•	•	•	•	•	•	•	•	•	•	•	•	•	•	•	•	•	•	•	•	•	•	
•	•	•	•	•	•	•	•	•	•	•	•	•	•	•	•	•	•	•	•	•	•	•	•	
f a h r t.																								
•	•	•	•	•	•	•	•	•	•	•	•	•	•	•	•	•	•	•	•	•	•	•	•	
•	•	•	•	•	•	•	•	•	•	•	•	•	•	•	•	•	•	•	•	•	•	•	•	
•	•	•	•	•	•	•	•	•	•	•	•	•	•	•	•	•	•	•	•	•	•	•	•	

Einladeort, Bestimmungsort			Frachtsätze für die Tonne																							
			Januar			Februar			März			April			Mai			Juni								
			a	b	c	a	b	c	a	b	c	a	b	c	a	b	c	a	b	c						
<b>Preussen.</b>																										
<b>Rhein-Ruhrhäfen.</b> Mannheim. 355 km.			<b>A. Berg-</b>																							
Beförderung im Schleppdienst	Beförderung mit Güterdampfern		niedr.	•	•	•	niedr.	•	•	•	niedr.	•	•	•	niedr.	•	•	•	niedr.	•	•	•	niedr.	•	•	•
	Kleine Schiffe bis 750 t	Kahnfrachtsatz	niedr.	•	•	•	niedr.	•	•	•	niedr.	•	•	•	niedr.	•	•	•	niedr.	•	•	•	niedr.	•	•	•
			mittl.	•	•	•	mittl.	•	•	•	mittl.	•	•	•	mittl.	•	•	•	mittl.	•	•	•	mittl.	•	•	•
		höchst.	•	•	•	höchst.	•	•	•	höchst.	•	•	•	höchst.	•	•	•	höchst.	•	•	•	höchst.	•	•	•	
	Schlepplohn		niedr.	•	•	•	niedr.	•	•	•	niedr.	•	•	•	niedr.	•	•	•	niedr.	•	•	•	niedr.	•	•	•
	Mittl. Schiffe 751 bis 1250 t	Tagesmieten <sup>1)</sup>	niedr.	—	3,91	—	niedr.	—	3,4	—	niedr.	—	4,2	—	niedr.	—	5,4	—	niedr.	—	3,9	—	niedr.	—	—	—
			mittl.	—	4,9	—	mittl.	—	4,6	—	mittl.	—	6,8	—	mittl.	—	7,1	—	mittl.	—	4,5	—	mittl.	—	6,8	—
		höchst.	—	5,44	—	höchst.	—	5,2	—	höchst.	—	10,2	—	höchst.	—	8,1	—	höchst.	—	5,1	—	höchst.	—	—	—	
	Schlepplohn <sup>2)</sup>		niedr.	—	156	—	niedr.	—	133	—	niedr.	—	120	—	niedr.	—	120	—	niedr.	—	120	—	niedr.	—	75	—
			mittl.	—	194	—	mittl.	—	145	—	mittl.	—	123	—	mittl.	—	121	—	mittl.	—	124	—	mittl.	—	120	—
		höchst.	—	255	—	höchst.	—	187	—	höchst.	—	130	—	höchst.	—	125	—	höchst.	—	140	—	höchst.	—	130	—	
<b>Rhein-Ruhrhäfen.</b> Antwerpen-Süd. 331 km.			<b>B. Tal-</b>																							
Grosse Schiffe über 600 t		Gesamtfrachtsatz	niedr.	•	•	•	niedr.	•	•	•	niedr.	•	•	•	niedr.	•	•	•	niedr.	•	•	•	niedr.	•	•	•
Grosse Schiffe 400 bis 500 t		Gesamtfrachtsatz	niedr.	•	•	•	niedr.	•	•	•	niedr.	•	•	•	niedr.	•	•	•	niedr.	•	•	•	niedr.	•	•	•
Mittl. Schiffe 200 bis 300 t		Gesamtfrachtsatz	niedr.	•	•	•	niedr.	•	•	•	niedr.	•	•	•	niedr.	•	•	•	niedr.	•	•	•	niedr.	•	•	•
Mittl. Schiffe 200 bis 300 t		Gesamtfrachtsatz	niedr.	•	•	•	niedr.	•	•	•	niedr.	•	•	•	niedr.	•	•	•	niedr.	•	•	•	niedr.	•	•	•
Grosse Schiffe über 500 t		Gesamtfrachtsatz	niedr.	•	•	•	niedr.	•	•	•	niedr.	•	•	•	niedr.	•	•	•	niedr.	•	•	•	niedr.	•	•	•
			mittl.	•	•	•	mittl.	•	•	•	mittl.	•	•	•	mittl.	•	•	•	mittl.	•	•	•	mittl.	•	•	•
			höchst.	•	•	•	höchst.	•	•	•	höchst.	•	•	•	höchst.	•	•	•	höchst.	•	•	•	höchst.	•	•	•

in den Betriebsmonaten																			Bemerkungen		
Juli			August			September			Oktober			November			Dezember			Durchschnitt			
a	b	c	a	b	c	a	b	c	a	b	c	a	b	c	a	b	c	a		b	c
f a h r t .																					
•	•	•	•	•	•	•	•	•	•	•	•	•	•	•	•	•	•	•	•	•	•
•	•	•	•	•	•	•	•	•	•	•	•	•	•	•	•	•	•	•	•	•	•
•	•	•	•	•	•	•	•	•	•	•	•	•	•	•	•	•	•	•	•	•	•
•	•	•	•	•	•	•	•	•	•	•	•	•	•	•	•	•	•	•	•	•	•
—	4,2	—	—	4,5	—	—	5,5	—	—	8,5	—	—	6	—	—	9,5	—	—	5,4	—	( <sup>1</sup> ) per Tag u. Tonne in Pfenningen.
—	4,9	—	—	4,8	—	—	6,6	—	—	9,7	—	—	8,7	—	—	10,5	—	—	6,7	—	
—	5	—	—	6	—	—	8,5	—	—	10	—	—	11	—	—	11	—	—	7,8	—	
—	110	—	—	110	—	—	110	—	—	110	—	—	110	—	—	110	—	—	115,3	—	( <sup>2</sup> ) pro Tonne in Pfenningen.
—	128	—	—	110	—	—	112	—	—	135	—	—	166	—	—	142	—	—	135	—	
—	145	—	—	113	—	—	120	—	—	220	—	—	200	—	—	200	—	—	163,3	—	
f a h r t .																					
•	•	•	•	•	•	•	•	•	•	•	•	•	•	•	•	•	•	•	•	•	•
•	•	•	•	•	•	•	•	•	•	•	•	•	•	•	•	•	•	•	•	•	•
•	•	•	•	•	•	•	•	•	•	•	•	•	•	•	•	•	•	•	•	•	•
•	•	•	•	•	•	•	•	•	•	•	•	•	•	•	•	•	•	•	•	•	•
•	•	•	•	•	•	•	•	•	•	•	•	•	•	•	•	•	•	•	•	•	•
•	•	•	•	•	•	•	•	•	•	•	•	•	•	•	•	•	•	•	•	•	•

Einladeort, Bestimmungsort			Frachtsätze für die Tonne																		
			Januar			Februar			März			April			Mai			Juni			
			a	b	c	a	b	c	a	b	c	a	b	c	a	b	c	a	b	c	
<b>Niederland.</b>																					
<b>Amsterdam.</b> Cöln. 314 km.			<b>A. Berg-</b>																		
Beförderung mit Güter- dampfern	Fracht- satz	niedr.	3,00	—	—	3,00	—	—	3,50	—	—	3,50	—	—	4,00	—	—	3,75	—	—	
		mittl.	5,00	—	—	5,00	—	—	5,25	—	—	5,00	—	—	5,50	—	—	4,75	—	—	
		höchst.	6,50	—	—	6,50	—	—	6,50	—	—	7,00	—	—	7,00	—	—	7,00	—	—	
<b>Amsterdam.</b> Duisburg. 230 km.																					
Beförderung mit Güter- dampfern	Fracht- satz	niedr.	2,50	—	—	2,75	—	—	2,75	—	—	3,00	—	—	2,75	—	—	2,75	—	—	
		mittl.	3,50	—	—	4,00	—	—	4,00	—	—	4,25	—	—	4,50	—	—	4,00	—	—	
		höchst.	5,50	—	—	6,00	—	—	6,00	—	—	6,00	—	—	5,00	—	—	5,75	—	—	
Schlepp- dienst	Gesamt- fracht- satz	niedr.	1,75	1,25	—	1,75	1,10	—	1,80	1,10	—	2,00	1,15	—	2,00	1,00	—	2,00	1,00	—	
		mittl.	2,50	1,40	—	2,75	1,30	—	3,00	1,40	—	3,00	1,45	—	2,75	1,10	—	2,75	1,10	—	
	höchst.	3,50	1,60	—	3,50	1,50	—	4,00	1,70	—	4,00	1,75	—	3,75	1,25	—	3,75	1,25	—		
	Mittl. Schiffe 751 bis 1250 t	Kahn- fracht- satz	n'edr.	—	—	25	—	—	25	—	—	25	—	—	32½	—	—	25	—	—	27½
mittl.			—	—	35	—	—	30	—	—	45	—	—	50	—	—	27½	—	—	30	
höchst.			—	—	40	—	—	70	—	—	80	—	—	85	—	—	40	—	—	40	
Schlepp- lohn	niedr.	—	—	40	—	—	35	—	—	32½	—	—	35	—	—	30	—	—	32½		
		mittl.	—	—	52½	—	—	45	—	—	45	—	—	40	—	—	35	—	—	35	
		höchst.	—	—	70	—	—	50	—	—	52½	—	—	50	—	—	40	—	—	37½	
<b>Amsterdam.</b> Mannheim. 576 km.																					
Beförderung mit Güter- dampfern	Fracht- satz	niedr.	4,50	—	—	4,50	—	—	5,00	—	—	4,00	—	—	4,50	—	—	4,50	—	—	
		mittl.	6,50	—	—	6,50	—	—	7,00	—	—	7,00	—	—	7,00	—	—	6,50	—	—	
		höchst.	9,00	—	—	9,00	—	—	9,00	—	—	8,50	—	—	9,00	—	—	9,00	—	—	
Schlepp- dienst	Mittl. Schiffe 751 bis 1250 t	Gesamt- fracht- satz	niedr.	—	1,90	—	—	1,75	—	—	1,80	—	—	1,90	—	—	1,75	—	—	1,75	—
			mittl.	—	2,25	—	—	2,20	—	—	2,30	—	—	2,20	—	—	2,00	—	—	2,00	—
			höchst.	—	2,60	—	—	2,75	—	—	2,90	—	—	2,75	—	—	2,50	—	—	2,40	—
<b>Cöln.</b> Amsterdam. 319 km.			<b>B. Tal-</b>																		
Beförderung mit Güter- dampfern	Fracht- satz	niedr.	2,50	—	—	2,00	—	—	2,50	—	—	1,60	—	—	1,75	—	—	2,25	—	—	
		mittl.	3,50	—	—	3,50	—	—	3,75	—	—	3,50	—	—	3,50	—	—	3,75	—	—	
		höchst.	6,00	—	—	6,00	—	—	5,50	—	—	5,50	—	—	5,50	—	—	6,00	—	—	
Schlepp- dienst	Mittl. Schiffe 751 bis 1250 t	Gesamt- fracht- satz	niedr.	•	•	•	•	•	•	•	•	•	•	•	•	•	•	•	•	•	•
			mittl.																		
			höchst.																		
<b>Duisburg.</b> Amsterdam. 225 km.																					
Beförderung mit Güter- dampfern	Fracht- satz	niedr.	1,75	—	—	1,75	—	—	1,80	—	—	1,80	—	—	1,80	—	—	1,75	—	—	
		mittl.	2,50	—	—	2,50	—	—	2,75	—	—	2,75	—	—	2,80	—	—	2,50	—	—	
		höchst.	3,50	—	—	3,50	—	—	3,50	—	—	3,75	—	—	3,50	—	—	3,50	—	—	
Schlepp- dienst	Mittl. Schiffe 751 bis 1250 t	Gesamt- fracht- satz	niedr.	1,50	0,80	—	1,50	0,85	—	1,60	0,85	—	1,40	0,90	—	1,60	0,90	—	1,50	0,90	—
			mittl.	1,80	1,25	—	1,80	1,25	—	2,00	1,20	—	2,00	1,25	—	2,00	1,30	—	1,80	1,40	—
			höchst.	2,75	1,80	—	2,75	1,70	—	2,75	1,75	—	2,90	1,90	—	2,90	2,00	—	2,75	2,00	—
<b>Mannheim.</b> Amsterdam. 576 km.																					
Beförderung mit Güter- dampfern	Fracht- satz	niedr.	2,75	—	—	2,50	—	—	3,00	—	—	3,00	—	—	2,75	—	—	2,75	—	—	
		mittl.	4,50	—	—	4,00	—	—	4,25	—	—	4,50	—	—	4,00	—	—	4,50	—	—	
		höchst.	6,50	—	—	6,50	—	—	6,50	—	—	6,00	—	—	5,75	—	—	6,00	—	—	
Schlepp- dienst	Mittl. Schiffe 751 bis 1250 t	Gesamt- fracht- satz	niedr.	2,00	0,90	—	2,00	0,80	—	2,25	0,90	—	2,00	1,00	—	2,25	1,20	—	2,50	1,25	—
			mittl.	2,75	1,75	—	2,50	1,75	—	2,75	1,60	—	2,50	1,75	—	2,75	1,90	—	2,75	1,75	—
			höchst.	3,50	2,00	—	3,50	2,00	—	3,75	2,25	—	3,75	2,50	—	3,75	2,75	—	3,50	2,50	—

in den Betriebsmonaten																Bemerkungen					
Juli			August			September			Oktober			November			Dezember			Durchschnitt			
a	b	c	a	b	c	a	b	c	a	b	c	a	b	c	a		b	c	a	b	c
f a h r t.																					
3,50	—	—	3,50	—	—	4,—	—	—	4,—	—	—	4,50	—	—	5,—	—	—	3,77	—	—	in Gulden Basis Normalgut
5,—	—	—	5,25	—	—	5,50	—	—	6,—	—	—	6,—	—	—	6,50	—	—	5,38	—	—	
7,—	—	—	7,—	—	—	7,50	—	—	8,—	—	—	9,—	—	—	9,—	—	—	7,35	—	—	
3,—	—	—	3,50	—	—	3,50	—	—	3,50	—	—	3,75	—	—	4,—	—	—	3,14	—	—	"
4,50	—	—	4,50	—	—	5,—	—	—	4,75	—	—	4,75	—	—	5,—	—	—	4,31	—	—	
6,—	—	—	6,50	—	—	6,—	—	—	6,—	—	—	7,—	—	—	7,—	—	—	6,10	—	—	
2,25	1,—	—	2,25	1,05	—	2,50	1,15	—	2,50	1,25	—	2,75	1,45	—	3,—	1,55	—	2,22	1,17	—	"
3,—	1,15	—	3,—	1,10	—	3,25	1,30	—	3,25	1,40	—	3,75	1,75	—	3,75	1,75	—	3,06	1,35	—	
3,75	1,35	—	4,—	1,25	—	4,—	1,70	—	4,—	1,80	—	5,—	2,—	—	5,—	2,25	—	4,02	2,62	—	
—	—	25	—	—	27½	—	—	30	—	—	55	—	—	45	—	—	60	—	—	33	in cents
—	—	30	—	—	35	—	—	42½	—	—	60	—	—	55	—	—	75	—	—	43	
—	—	50	—	—	40	—	—	67½	—	—	85	—	—	72½	—	—	110	—	—	65	
—	—	35	—	—	35	—	—	40	—	—	40	—	—	42½	—	—	40	—	—	36½	
—	—	40	—	—	37½	—	—	47½	—	—	45	—	—	55	—	—	47½	—	—	44	
—	—	45	—	—	40	—	—	60	—	—	52½	—	—	75	—	—	65	—	—	53	
4,—	—	—	4,50	—	—	5,50	—	—	6,—	—	—	6,—	—	—	6,50	—	—	4,96	—	—	in Gulden Basis Normalgut
6,50	—	—	6,50	—	—	7,—	—	—	8,—	—	—	8,50	—	—	8,50	—	—	7,13	—	—	
8,50	—	—	8,50	—	—	9,—	—	—	10,00	—	—	10,00	—	—	11,00	—	—	9,21	—	—	
—	1,90	—	—	1,90	—	—	2,—	—	—	2,75	—	—	3,—	—	—	3,25	—	—	2,13	—	"
—	2,30	—	—	2,25	—	—	2,50	—	—	3,—	—	—	3,50	—	—	3,75	—	—	2,52	—	
—	2,65	—	—	2,75	—	—	3,—	—	—	3,75	—	—	4,—	—	—	4,25	—	—	3,05	—	
f a h r t.																					
1,90	—	—	1,75	—	—	2,—	—	—	2,75	—	—	3,—	—	—	3,—	—	—	2,25	—	—	Die niedr. Sätze beziehen sich auf im Dampfer- dienst erzielte Frachten für grössere Posten, die, weil sporadisch vorkommend, nicht in Kahnladung auf- genom. werden.
3,75	—	—	3,75	—	—	3,50	—	—	4,—	—	—	4,50	—	—	5,—	—	—	3,83	—	—	
5,50	—	—	5,25	—	—	5,75	—	—	6,—	—	—	6,50	—	—	7,50	—	—	5,95	—	—	
•	•	•	•	•	•	•	•	•	•	•	•	•	•	•	•	•	•	•	•	•	
1,75	—	—	2,—	—	—	2,50	—	—	2,50	—	—	2,75	—	—	3,—	—	—	2,09	—	—	in Gulden Basis Normalgut
2,50	—	—	2,50	—	—	3,—	—	—	3,50	—	—	4,—	—	—	4,—	—	—	2,92	—	—	
3,50	—	—	4,—	—	—	4,50	—	—	4,50	—	—	5,50	—	—	5,50	—	—	4,06	—	—	
1,40	1,—	—	1,60	1,—	—	1,60	1,10	—	2,—	1,40	—	2,50	1,75	—	2,50	1,75	—	1,73	1,10	—	
2,—	1,40	—	2,10	1,50	—	2,50	1,65	—	2,75	1,90	—	3,—	2,25	—	3,—	2,50	—	2,23	1,57	—	
3,—	2,—	—	3,—	2,—	—	3,—	2,50	—	3,75	2,75	—	4,—	2,75	—	4,—	3,—	—	3,13	2,16	—	
3,—	—	—	3,50	—	—	3,75	—	—	4,50	—	—	4,50	—	—	4,50	—	—	3,65	—	—	
4,25	—	—	4,50	—	—	4,75	—	—	5,—	—	—	5,50	—	—	5,75	—	—	4,65	—	—	
6,—	—	—	6,50	—	—	7,—	—	—	7,50	—	—	7,50	—	—	8,50	—	—	6,68	—	—	
2,—	1,05	—	2,20	1,—	—	2,75	1,30	—	3,—	1,50	—	3,—	1,80	—	3,50	2,30	—	2,45	1,25	—	
2,50	1,60	—	2,70	1,60	—	3,—	1,75	—	3,50	1,90	—	4,—	2,50	—	4,50	2,75	—	3,02	1,88	—	
3,20	2,—	—	3,50	2,20	—	3,75	2,30	—	4,50	2,80	—	5,—	3,20	—	5,50	3,50	—	3,93	2,50	—	

Einladeort, Bestimmungsort				Frachtsätze für die Tonne in																	
				Januar			Februar			März			April			Mai			Juni		
				a	b	c	a	b	c	a	b	c	a	b	c	a	b	c	a	b	c
<b>Rotterdam.</b> Wesel Emmerich 181/143 km.																					
Schlepp- dienst	Mittl. Schiffe 751 bis 1250 t	Kahn- fracht- satz	niedr. mittl. höchst.		0,40						0,55			0,90					0,45		
<b>Rotterdam.</b> Duisburg-Ruhrort 215 km.																					
Schlepp- dienst	Mittl. Schiffe 751 bis 1250 t	Kahn- fracht- satz	niedr. mittl. höchst.		0,34			0,29			0,46			0,63			0,40			0,30	
<b>Rotterdam.</b> Ruhrhäfen 215 km.																					
Schlepp- dienst	Mittl. Schiffe 751 bis 1250 t	Gesamt- fracht- satz	niedr. mittl. höchst.			0,41 1/2			0,47 1/2			0,80			0,77 1/2			0,42 1/2		0,50	
<b>Rotterdam.</b> Düsseldorf 251 km.																					
Schlepp- dienst	Mittl. Schiffe 751 bis 1250 t	Kahn- fracht- satz	niedr. mittl. höchst.		0,41			0,34			0,55			0,71			0,49			0,36	
<b>Rotterdam.</b> Cöln 308 km.																					
Schlepp- dienst	Mittl. Schiffe 751 bis 1250 t	Kahn- fracht- satz	niedr. mittl. höchst.		0,46			0,41			0,68			0,78			0,56			0,45	
<b>Rotterdam.</b> Coblenz 404 km.																					
Schlepp- dienst	Mittl. Schiffe 751 bis 1250 t	Kahn- fracht- satz	niedr. mittl. höchst.		0,45											0,70					
<b>Rotterdam.</b> Mannheim 580 km.																					
Schlepp- dienst	Mittl. Schiffe 751 bis 1250 t	Kahn- fracht- satz	niedr. mittl. höchst.		0,65			0,63			0,68			0,74			0,61			0,60	



Einladeort, Bestimmungsort	Frachtsätze für die Tonne																				
	Januar			Februar			März			April			Mai			Juni					
	a	b	c	a	b	c	a	b	c	a	b	c	a	b	c	a	b	c			
<b>Belgien.</b>																					
<b>Antwerpen.</b> Duisburg-Ruhrort. 317 km.																					
Beförderung mit Güterdampfern	Frachtsatz	niedr. mittl. höchst.	—	35	—	—	32,50	—	—	30	—	—	30	—	—	27,50	—	—	27,50	—	
Schleppdienst	Kleine Schiffe bis 750 t	Gesamtfrachtsatz	niedr. mittl. höchst.	—	—	—	—	—	—	—	—	—	—	—	—	—	—	—	—	—	—
	Mittl. Schiffe 751 bis 1250 t		niedr. mittl. höchst.	—	—	—	—	—	—	—	—	—	—	—	—	—	—	—	—	—	—
	Grosse Schiffe über 1250 t		niedr. mittl. höchst.	8,50 9,25 10,00	8,50 10,25 12,00	11,00 12,70 14,40	8,10 10,45 12,80	9,80 10,40 11,00	9,80 10,02 10,25												
<b>Antwerpen.</b> Strassburg. 810 km.																					
Beförderung mit Güterdampfern	Frachtsatz	niedr. mittl. höchst.	—	50	—	—	50	—	—	50	—	—	50	—	—	50	—	—	50	—	
Schleppdienst	Kleine Schiffe bis 750 t	Gesamtfrachtsatz	niedr. mittl. höchst.	—	—	—	—	—	—	—	—	—	—	—	—	—	—	—	—	—	—
	Mittl. Schiffe 751 bis 1250 t		niedr. mittl. höchst.	—	—	—	—	—	—	—	—	—	—	—	—	—	—	—	—	—	—
	Grosse Schiffe über 1250 t		niedr. mittl. höchst.	22 23 24	24 26 28	27 29,50 32	20,30 23,55 26,80	25 26,50 28,00	22,55 23,57 24,60												
<b>Antwerpen.</b> Mannheim-Ludwigshafen 679 km.																					
Beförderung mit Güterdampfern	Frachtsatz	niedr. mittl. höchst.	—	45	—	—	42,50	—	—	40	—	—	40	—	—	40	—	—	40	—	
Schleppdienst	Kleine Schiffe bis 750 t	Gesamtfrachtsatz	niedr. mittl. höchst.	—	—	—	—	—	—	—	—	—	—	—	—	—	—	—	—	—	—
	Mittl. Schiffe 751 bis 1250 t		niedr. mittl. höchst.	—	—	—	—	—	—	—	—	—	—	—	—	—	—	—	—	—	—
	Grosse Schiffe über 1250 t		niedr. mittl. höchst.	18,50 19,25 20,00	20,50 22,50 24,50	25,40 27,40 29,40	16,80 20,40 24,00	21,00 21,12 21,25	18,45 19,47 20,50												



in den Betriebsmonaten																				Bemerkungen	
Juli			August			September			Oktober			November			Dezember			Durchschnitt			
a	b	c	a	b	c	a	b	c	a	b	c	a	b	c	a	b	c	a	b		c
fahrt.																					
—	27,50	—	—	30	—	—	30	—	—	30	—	—	30	—	—	27,50	—	—	28,10	—	belg. Francs pro 1.000 kg.
—	—	—	—	—	—	—	—	—	—	—	—	—	—	—	—	—	—	—	—	—	
—	—	—	—	—	—	—	—	—	—	—	—	—	—	—	—	—	—	—	—	—	
—	—	—	—	—	—	—	—	—	—	—	—	—	—	—	—	—	—	—	—	—	
—	8,30	—	—	8,—	—	—	8,—	—	—	10,00	—	—	16,50	—	—	13,00	—	—	10,00	—	belg. Francs pro 1.000 kg.
—	9,15	—	—	8,60	—	—	10,25	—	—	11,50	—	—	17,95	—	—	15,70	—	—	11,40	—	
—	10,00	—	—	9,20	—	—	12,50	—	—	13,00	—	—	19,40	—	—	18,40	—	—	12,75	—	
—	—	—	—	—	—	—	—	—	—	—	—	—	—	—	—	—	—	—	—	—	
—	—	—	—	—	—	—	—	—	—	—	—	—	—	—	—	—	—	—	—	—	
—	45	—	—	45	—	—	55	—	—	60	—	—	60	—	—	60	—	—	52	—	franz. Francs pro 1.000 kg.
—	—	—	—	—	—	—	—	—	—	—	—	—	—	—	—	—	—	—	—	—	
—	—	—	—	—	—	—	—	—	—	—	—	—	—	—	—	—	—	—	—	—	
—	—	—	—	—	—	—	—	—	—	—	—	—	—	—	—	—	—	—	—	—	
—	—	—	—	—	—	—	—	—	—	—	—	—	—	—	—	—	—	—	—	—	
—	20,75	—	—	20,80	—	—	32,40	—	—	32,40	—	—	43,30	—	—	35,50	—	—	26	—	franz. Francs pro 1.000 kg.
—	22,82	—	—	21,40	—	—	34,00	—	—	34,00	—	—	44,30	—	—	28,10	—	—	28	—	
—	24,00	—	—	22,00	—	—	35,00	—	—	35,00	—	—	45,30	—	—	40,75	—	—	30	—	
—	—	—	—	—	—	—	—	—	—	—	—	—	—	—	—	—	—	—	—	—	
—	—	—	—	—	—	—	—	—	—	—	—	—	—	—	—	—	—	—	—	—	
—	—	—	—	—	—	—	—	—	—	—	—	—	—	—	—	—	—	—	—	—	
—	—	—	—	—	—	—	—	—	—	—	—	—	—	—	—	—	—	—	—	—	
—	40	—	—	40	—	—	40	—	—	45	—	—	45	—	—	45	—	—	42	—	belg. Francs pro 1.000 kg.
—	—	—	—	—	—	—	—	—	—	—	—	—	—	—	—	—	—	—	—	—	
—	—	—	—	—	—	—	—	—	—	—	—	—	—	—	—	—	—	—	—	—	
—	—	—	—	—	—	—	—	—	—	—	—	—	—	—	—	—	—	—	—	—	
—	17,40	—	—	16,80	—	—	16,80	—	—	24,30	—	—	33,00	—	—	31,00	—	—	21,00	—	belg. Francs pro 1.000 kg.
—	18,05	—	—	17,30	—	—	21,30	—	—	25,30	—	—	35,05	—	—	31,80	—	—	23,00	—	
—	18,70	—	—	17,60	—	—	25,80	—	—	26,30	—	—	37,10	—	—	32,60	—	—	25,00	—	

## Frachtsätze für die Last (= 2000 kg)

Einladeort, Bestimmungsort				Januar			Februar			März			April			Mai			Juni		
				a	b	c	a	b	c	a	b	c	a	b	c	a	b	c	a	b	c
<b>Antwerpen.</b> Coblentz. 513 km.																					
Beförderung mit Güterdampfern	Frachtsatz	niedr. mittl. höchst.	—	40	—	—	37,50	—	—	35	—	—	35	—	—	32,50	—	—	35	—	
Schleppdienst	Kleine Schiffe bis 750 t	niedr. mittl. höchst.	—	—	—	—	—	—	—	—	—	—	—	—	—	—	—	—	—	—	
	Gesamtfrachtsatz	Mittl. Schiffe 751 bis 1250 t	niedr. mittl. höchst.	—	—	—	—	—	—	—	—	—	—	—	—	—	—	—	—	—	—
		Grosse Schiffe über 1250 t	niedr. mittl. höchst.	—	12,50	—	—	14,50	—	—	16,25	—	—	12,90	—	—	14,90	—	—	15,60	—
			niedr. mittl. höchst.	—	13,50	—	—	16,50	—	—	18,30	—	—	15,75	—	—	15,85	—	—	16,00	—
			—	14,50	—	—	17,50	—	—	20,40	—	—	18,00	—	—	16,80	—	—	16,40	—	
<b>Antwerpen.</b> Rotterdam. 154 km.																					
Beförderung mit Güterdampfern	Frachtsatz	niedr. mittl. höchst.	—	3	—	—	3	—	—	2,50	—	—	2,75	—	—	2,50	—	—	2,75	—	
Schleppdienst	Kleine Schiffe bis 750 t	niedr. mittl. höchst.	—	2,50	—	—	2,40	—	—	3,10	—	—	2,90	—	—	2,—	—	—	1,60	—	
	Gesamtfrachtsatz	Mittl. Schiffe 751 bis 1250 t	niedr. mittl. höchst.	—	2,60	—	—	2,50	—	—	2,55	—	—	2,47	—	—	1,80	—	—	1,80	—
		Grosse Schiffe über 1250 t	niedr. mittl. höchst.	—	2,70	—	—	2,60	—	—	2,—	—	—	2,—	—	—	1,60	—	—	2,—	—
			niedr. mittl. höchst.	—	—	—	—	—	—	—	—	—	—	—	—	—	—	—	—	—	—
			—	1,75	—	—	1,50	—	—	1,60	—	—	1,60	—	—	1,25	—	—	1,50	—	
			—	2,—	—	—	1,80	—	—	1,80	—	—	1,80	—	—	1,30	—	—	1,55	—	
			—	2,25	—	—	2,10	—	—	2,—	—	—	2,—	—	—	1,35	—	—	1,60	—	
<b>Antwerpen.</b> Cöln. 417 km.																					
Beförderung mit Güterdampfern	Frachtsatz	niedr. mittl. höchst.	—	37,50	—	—	35,00	—	—	32,50	—	—	32,50	—	—	30,00	—	—	30,00	—	
Schleppdienst	Kleine Schiffe bis 750 t	niedr. mittl. höchst.	—	—	—	—	—	—	—	—	—	—	—	—	—	—	—	—	—	—	
	Gesamtfrachtsatz	Mittl. Schiffe 751 bis 1250 t	niedr. mittl. höchst.	—	—	—	—	—	—	—	—	—	—	—	—	—	—	—	—	—	—
		Grosse Schiffe über 1250 t	niedr. mittl. höchst.	—	10,50	—	—	12,50	—	—	14,50	—	—	10,50	—	—	12,75	—	—	13,10	—
			niedr. mittl. höchst.	—	11,50	—	—	14,00	—	—	15,85	—	—	13,00	—	—	13,12	—	—	13,30	—
			—	12,50	—	—	15,50	—	—	17,20	—	—	15,50	—	—	13,50	—	—	13,50	—	
<b>Antwerpen.</b> Mainz. 606 km.																					
Beförderung mit Güterdampfern	Frachtsatz	niedr. mittl. höchst.	—	42,50	—	—	40,00	—	—	37,50	—	—	37,50	—	—	37,50	—	—	37,50	—	
Schleppdienst	Klein Schiffe bis 750 t	niedr. mittl. höchst.	—	—	—	—	—	—	—	—	—	—	—	—	—	—	—	—	—	—	
	Gesamtfrachtsatz	Mittl. Schiffe 751 bis 1250 t	niedr. mittl. höchst.	—	—	—	—	—	—	—	—	—	—	—	—	—	—	—	—	—	—
		Grosse Schiffe über 1250 t	niedr. mittl. höchst.	—	15,50	—	—	17,50	—	—	21,85	—	—	14,10	—	—	19,00	—	—	18,00	—
			niedr. mittl. höchst.	—	16,50	—	—	19,50	—	—	23,90	—	—	18,65	—	—	19,25	—	—	19,00	—
			—	17,50	—	—	20,50	—	—	26,00	—	—	23,20	—	—	19,50	—	—	20,00	—	



Beilage zu V, B.

Verzeichnis

der in den Rheinprovinzen zu den Rheinisch-Westfälischen

Bezirk	Landgerichtsbezirk	Landgericht	Bezirk
A. Rhein	Landgericht	Landgericht	A. Rhein
		Landgericht	B. Rhein
		Landgericht	C. Rhein
		Landgericht	D. Rhein
		Landgericht	E. Rhein
		Landgericht	F. Rhein
		Landgericht	G. Rhein
		Landgericht	H. Rhein
		Landgericht	I. Rhein
		Landgericht	J. Rhein
B. Rhein	Landgericht	Landgericht	B. Rhein
		Landgericht	C. Rhein
		Landgericht	D. Rhein
		Landgericht	E. Rhein
		Landgericht	F. Rhein
		Landgericht	G. Rhein
		Landgericht	H. Rhein
		Landgericht	I. Rhein
		Landgericht	J. Rhein
		C. Rhein	Landgericht
Landgericht	D. Rhein		
Landgericht	E. Rhein		
Landgericht	F. Rhein		
Landgericht	G. Rhein		
Landgericht	H. Rhein		
Landgericht	I. Rhein		
Landgericht	J. Rhein		
Landgericht	K. Rhein		
Landgericht	L. Rhein		

# Gerichte.

Beilage zu V. B.

## Verzeichnis

der in den Rheinuferstaaten zurzeit bestehenden Rheinschiffahrtsgerichte.

Staat	Berufungsgericht (Obergericht)	Gerichte I. Instanz	Bemerkungen
A. Schweiz			Der Kanton Basel-Stadt hat am 13. März 1924 ein Gesetz über die Einsetzung besonderer Rheinschiffahrtsgerichte erlassen. Rheinschiffahrtsgericht in Strafsachen ist das Polizeigericht, in Zivilsachen das Zivilgericht des Kantons Basel-Stadt.
B. Frankreich	Landgericht: Strassburg	Amtsgericht: Lauterburg Bischweiler Schiltigheim Strassburg Illkirch Erstein Benfeld Markolsheim Neubreisach Ensisheim Mülhausen Sierenz Hünigen	
C. Deutschland a) Baden	Landgericht: Mannheim	Amtsgericht: Mannheim Schwetzingen Philippsburg Karlsruhe Ettlingen Rastatt Bühl Kehl Offenburg Lahr Ettenheim Kenzingen Breisach Staufen Müllheim Lörrach	

Staat	Berufungsgericht (Obergericht)	Gerichte I. Instanz	Bemerkungen
b) Bayern	Landgericht: Frankenthal	Amtsgericht: Kandel Germersheim Speyer Ludwigshafen Frankenthal	
c) Hessen	Landgericht: Mainz	Amtsgericht: Mainz	
d) Preussen	Oberlandes- gericht: Cöln	Amtsgericht: Wiesbaden Eltville Rüdesheim St. Goarshausen Boppard Coblenz Ehrenbreitstein Neuwied Andernach Sinzig Linz Cöln Cöln-Mülheim a. Rh. Neuss Uerdingen Duisburg Duisburg-Ruhrort  St. Goar  Niederlahnstein  Königswinter  Bonn  Düsseldorf	Für ihre Bezirke.              Für die Bezirke der Amtsgerichte zu St. Goar und Stromberg.  Für die Bezirke der Amtsgerichte zu Niederlahnstein und Braubach.  Für die Bezirke der Amtsgerichte zu Königswinter, Honnef und Siegburg und für den rechtsrheinischen Teil des Bezirks des Amtsgerichts zu Bonn.  Für den linksrheinischen Teil seines Bezirks.  Für die Bezirke der Amtsgerichte zu Düsseldorf, Opladen, Gerresheim und Ratingen.

Staat	Berufungsgericht (Obergericht)	Gerichte I. Instanz	Bemerkungen
Ferner: d) Preussen	Oberlandes- gericht: Cöln	Amtsgericht: Crefeld Rheinberg Wesel Xanten Emmerich	Für seinen Bezirk und den zum Amtsgerichtsbezirk Uerdingen gehörigen Teil des Crefelder Hafens. Für die Bezirke der Amtsgerichte zu Rheinberg und Mörs. Für die Bezirke der Amtsgerichte zu Wesel und Dinslaken. Für die Bezirke der Amtsgerichte zu Xanten, Goch und Cleve. Für die Bezirke der Amtsgerichte zu Emmerich und Rees.
D. Niederland	Arrondissements Rechtbanken <sup>1)</sup> : Arnheim Utrecht Tiel Dordrecht Rotterdam  Gerechthoven <sup>1)</sup> : Arnheim s' Gravenhage Amsterdam	Kantongerechten: Arnheim Wageningen Wijk bij Duurstede Elst Utrecht Vianen Schoonhoven Nijmegen Druten Tiel Zalt-Bommel Geldermalsen Gorinchem Sliedrecht Ridderkerk  Arrondissements Rechtbanken: Arnheim Utrecht Tiel Dordrecht Rotterdam	Für ihre Bezirke.

<sup>1)</sup> In zweiter Instanz entscheiden die Arrondissements Rechtbanken bei Berufung gegen Urteile der Kantongerechten, die Gerechthoven bei Berufung gegen erstinstanzliche Urteile der Arrondissements Rechtbanken.