

# **Badische Landesbibliothek Karlsruhe**

## **Digitale Sammlung der Badischen Landesbibliothek Karlsruhe**

Beilagen zum Jahres-Bericht der Zentral-Kommission für die  
Rheinschiffahrt 1925

[urn:nbn:de:bsz:31-257689](https://nbn-resolving.org/urn:nbn:de:bsz:31-257689)

Beilage zu II, A.

# BEILAGEN

ZUM

JAHRES-BERICHT DER ZENTRAL-KOMMISSION

FÜR DIE

Wassers RHEINSCHIFFFAHRT

während des Jahres 1925.

1925.

Basel, Strassburg, Maxau, Mannheim, Mainz, Bingen, Caub, Coblenz, Köln,  
Koblenz, Nierwigen und Arnhem.

im Jahre 1925

Beilage zu II, A.

a.

**Bildliche Darstellung**

der

**Wasserstandsbewegungen des Rheins**

während des Jahres 1925

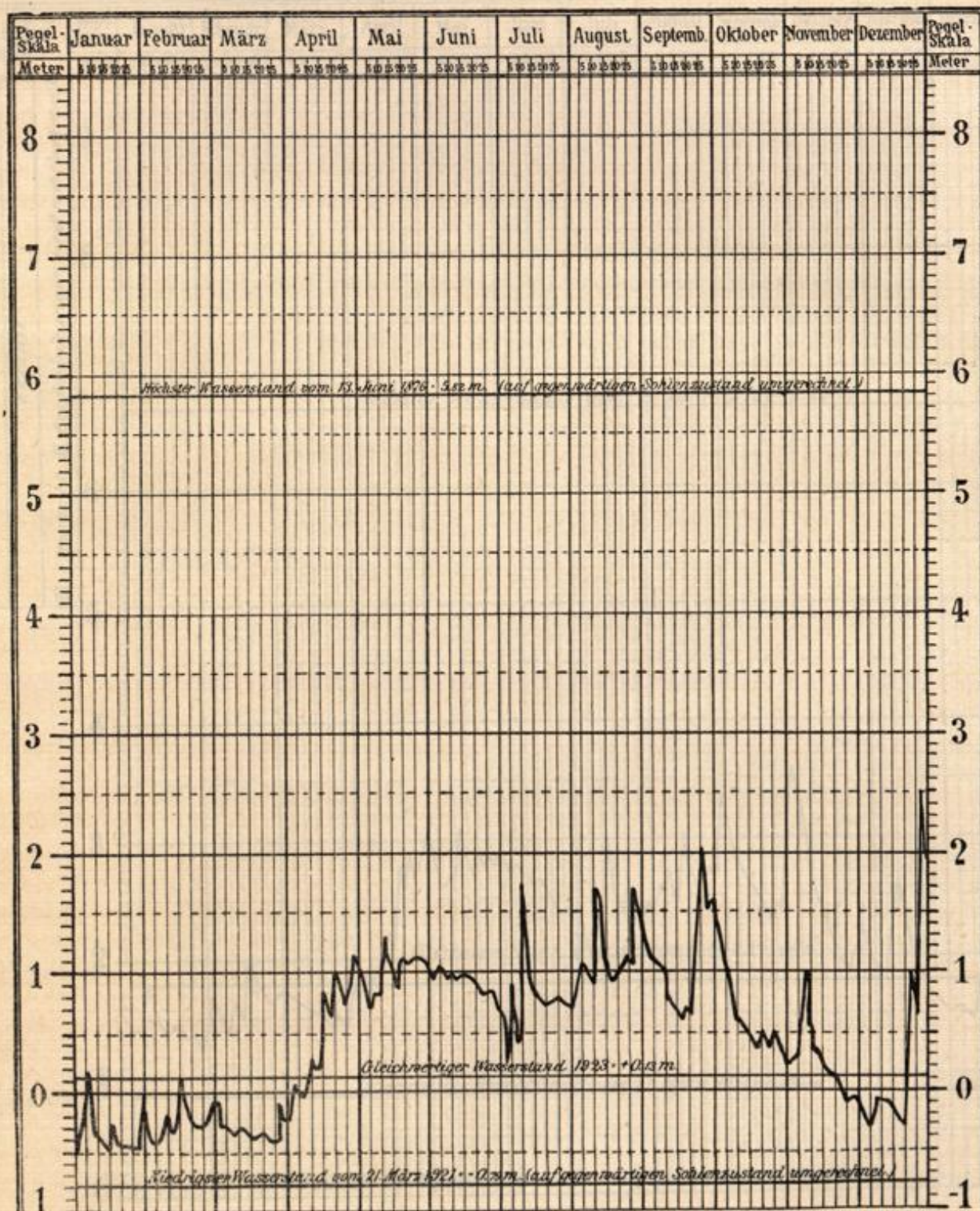
an den Pegeln zu

Basel, Strassburg, Maxau, Mannheim, Mainz, Bingen, Caub, Coblenz, Köln,  
Ruhrort, Nijmegen und Arnhem.

Minimale Wasserstände: 1. bis 31. März und 28. Dezember.  
Maximale Wasserstände: 1. April bis 31. März.  
1. April bis 31. März: 1. April bis 31. März, 1. April bis 31. März.

# Bildliche Darstellung des Rheinstandes am Pegel „Schifflände“ in Basel

im Jahre 1925.

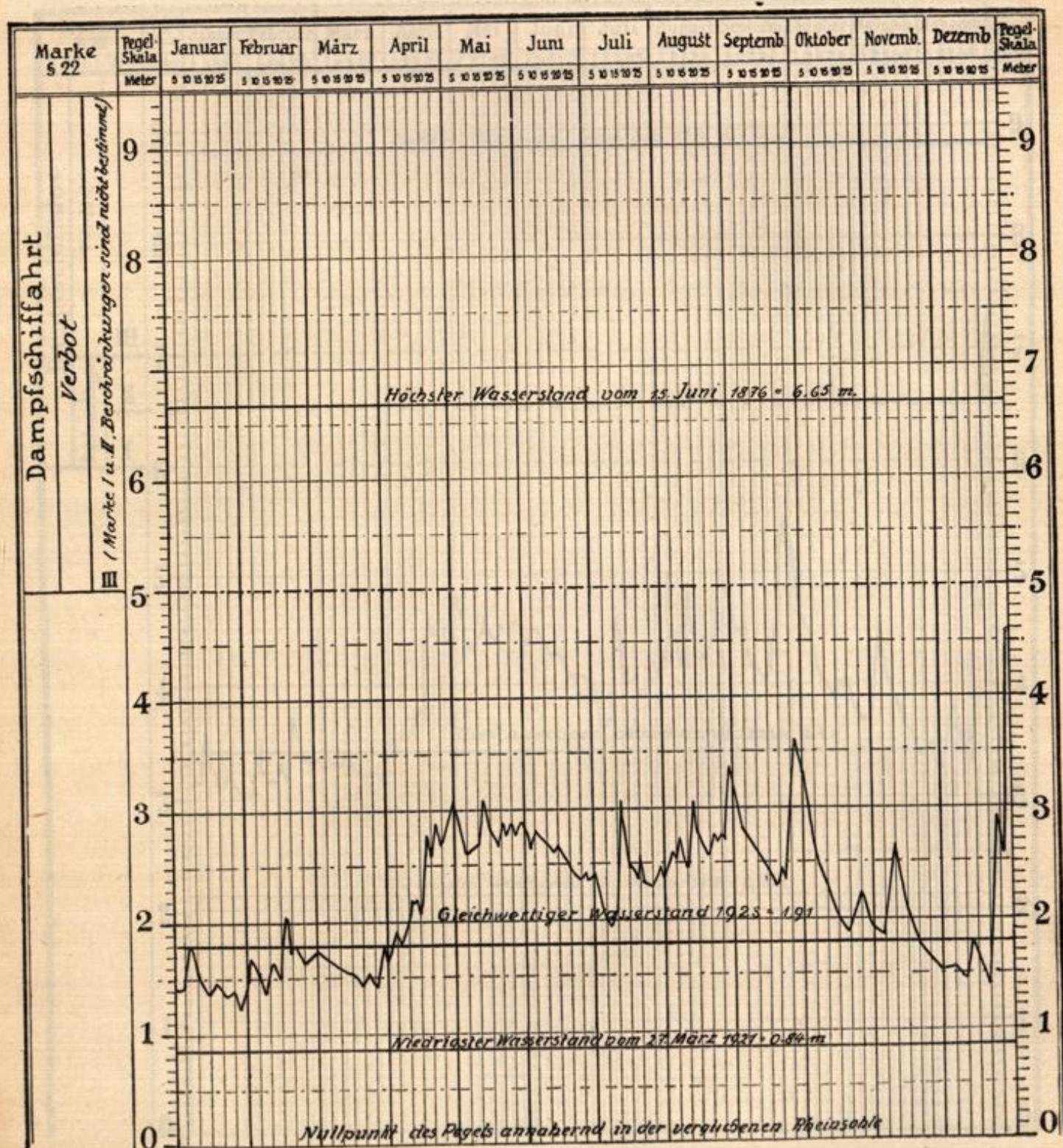


Höchster Jahreswasserstand: 2,35 m am 28. und 29. Dezember.

Niedrigster Jahreswasserstand: -0,45 m am 8. Februar.

Gl. W. nicht erreicht an 131 Tagen (1. Jan. — 10. April und 19. Nov. — 20. Dez.).

# Bildliche Darstellung des Rheinstandes am Pegel bei Strassburg im Jahre 1925.

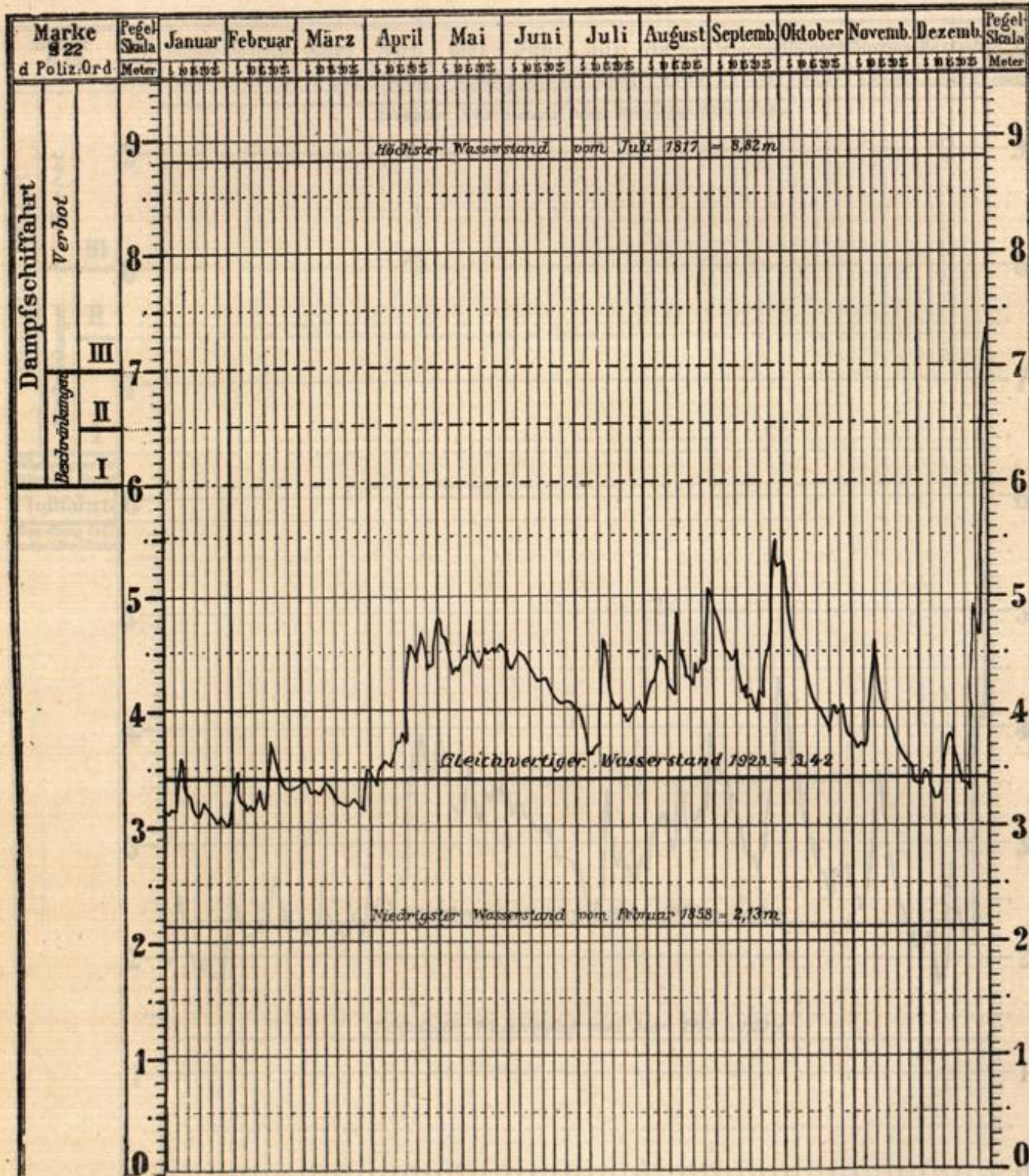


Höchster Jahreswasserstand: 4,56 m am 30. Dezember.

Niedrigster Jahreswasserstand: 1,26 m am 26. Januar.

Gl. W. nicht erreicht an 133 Tagen (1. Januar — 16. Februar; 19. Februar — 4. März; 6.—8. April;  
2.—5. November und 18. November — 21. Dezember).

# Bildliche Darstellung des Rheinstandes am Pegel bei Maxau im Jahre 1925.



Höchster Jahreswasserstand: 7,24 m am 31. Dezember.

Niedrigster Jahreswasserstand: 2,97 m am 27. Januar.

Gl. W. nicht erreicht an 92 Tagen (1.—6. Jan.; 9.—31. Jan.; 3.—15. Febr. 23.—28. Febr.; 1.—29. März; 1. u. 2. April, 29. u. 30. Nov.; 1. Dez. 5.—10. Dez. und 18.—21. Dez.).

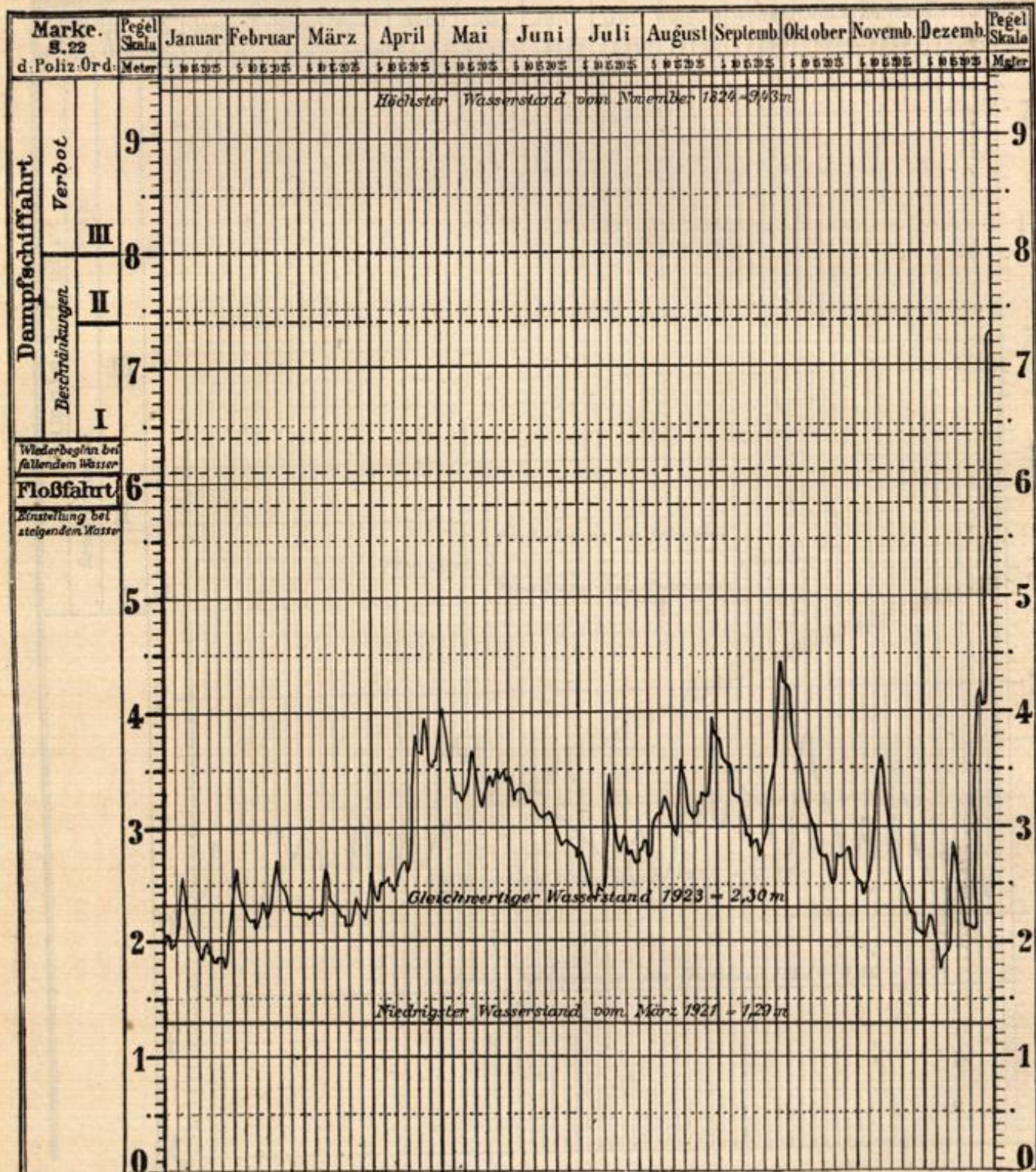
Beschränkungen: Marke I während 4 Tagen (28.—31. Jan.).

Marke II während 3 Tagen (29.—31. Jan.).

Verbot: Marke III während 2 Tagen (30. u. 31. Jan.).

# Bildliche Darstellung des Rheinstandes am Pegel bei Mannheim

im Jahre 1925.



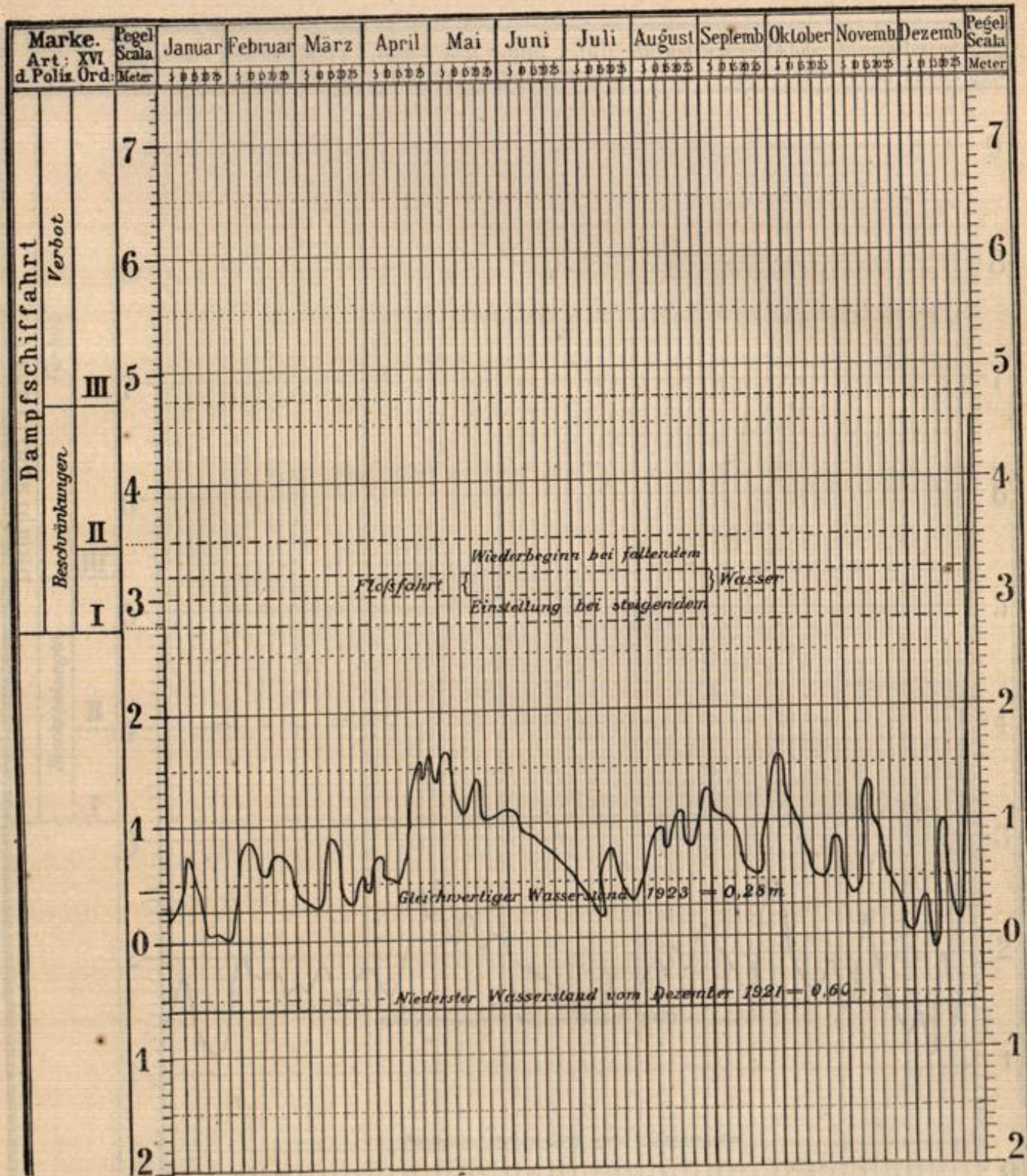
Höchster Jahreswasserstand: 7,34 m am 31. Dezember.

Niedrigster Wasserstand: 1,72 m am 8. Dezember.

Gl. W.: nicht erreicht an 86 Tagen (1.-6. Jan.; 10.-30. Jan.; 5.-11. Febr.; 13.-16. Febr.; 24.-28. Febr.; 1.-8. März; 15.-22. März; 25.-28. März; 24. Nov.-11. Dez. u. 17.-21. Dez.).

Beschränkungen; Marke I während 3 Tagen (29.-31. Dez.).

# Bildliche Darstellung des Rheinstandes am Pegel bei Mainz im Jahre 1925.



Höchster Jahreswasserstand: 4,60 m am 31. Dezember.

Niedrigster Jahreswasserstand: -0,17 m am 9. Dezember.

Gl. W. nicht erreicht an 40 Tagen (1.-4. Jan.; 14. u. 30. Jan.; 6.-11. Juli; 25. Nov. - 4. Dez.; 6.-12. u. 19.-21. Dez.).

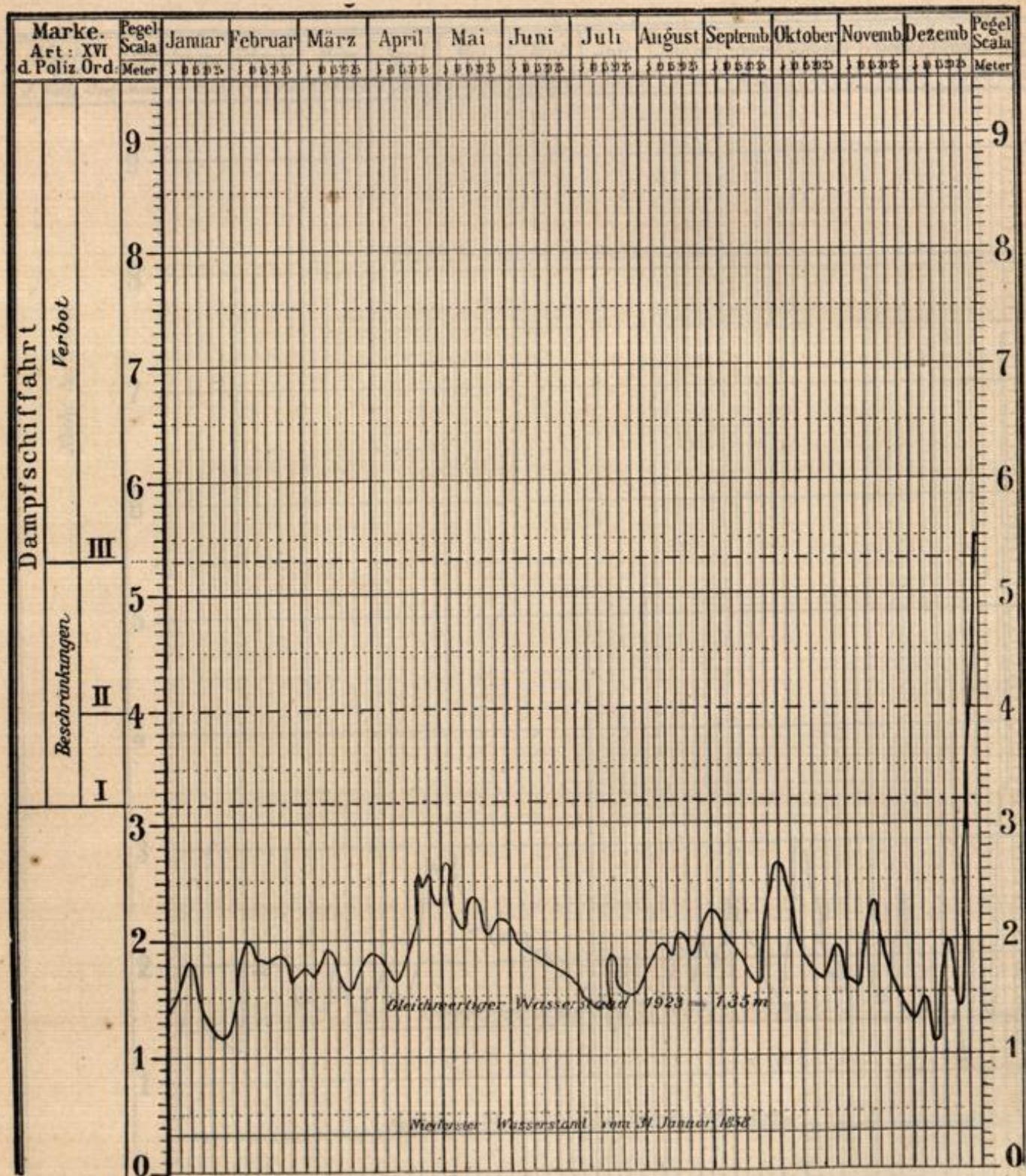
Beschränkungen: Marke I während 3 Tagen (29.-31. Dezember).

» II » 2 » (30.-31. Dezember).

Flossmarke » 3 » (29.-31. Dezember).

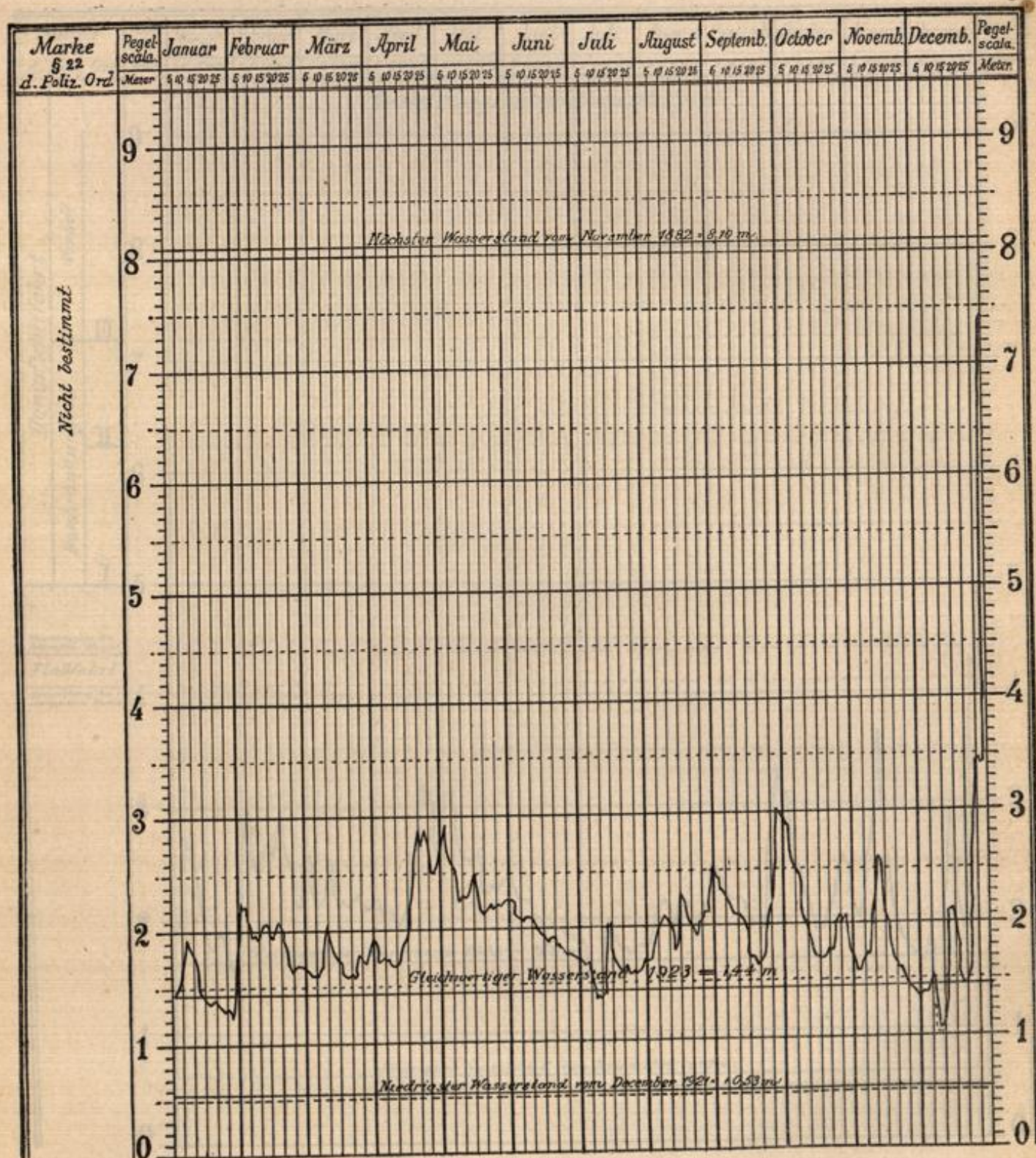


# Bildliche Darstellung des Rheinstandes am Pegel bei Bingen im Jahre 1925.



Höchster Jahreswasserstand: 5,69 m am 31. Dezember.  
 Niedrigster Jahreswasserstand: 0,98 m am 9. Dezember.  
 Gl. W. nicht erreicht an 16 Tagen (16.—29. Jan.; 29. Nov.—4. Dez. und 6.—11. Dez.).  
 Beschränkungen: Marke I während 4 Tagen (28.—31. Dezember).  
                   Marke II während 3 Tagen (29.—31. Dezember).  
 Verbot:           Marke III während 1 Tag (31. Dezember).

# Bildliche Darstellung des Rheinstandes am Pegel bei Caub im Jahre 1925.

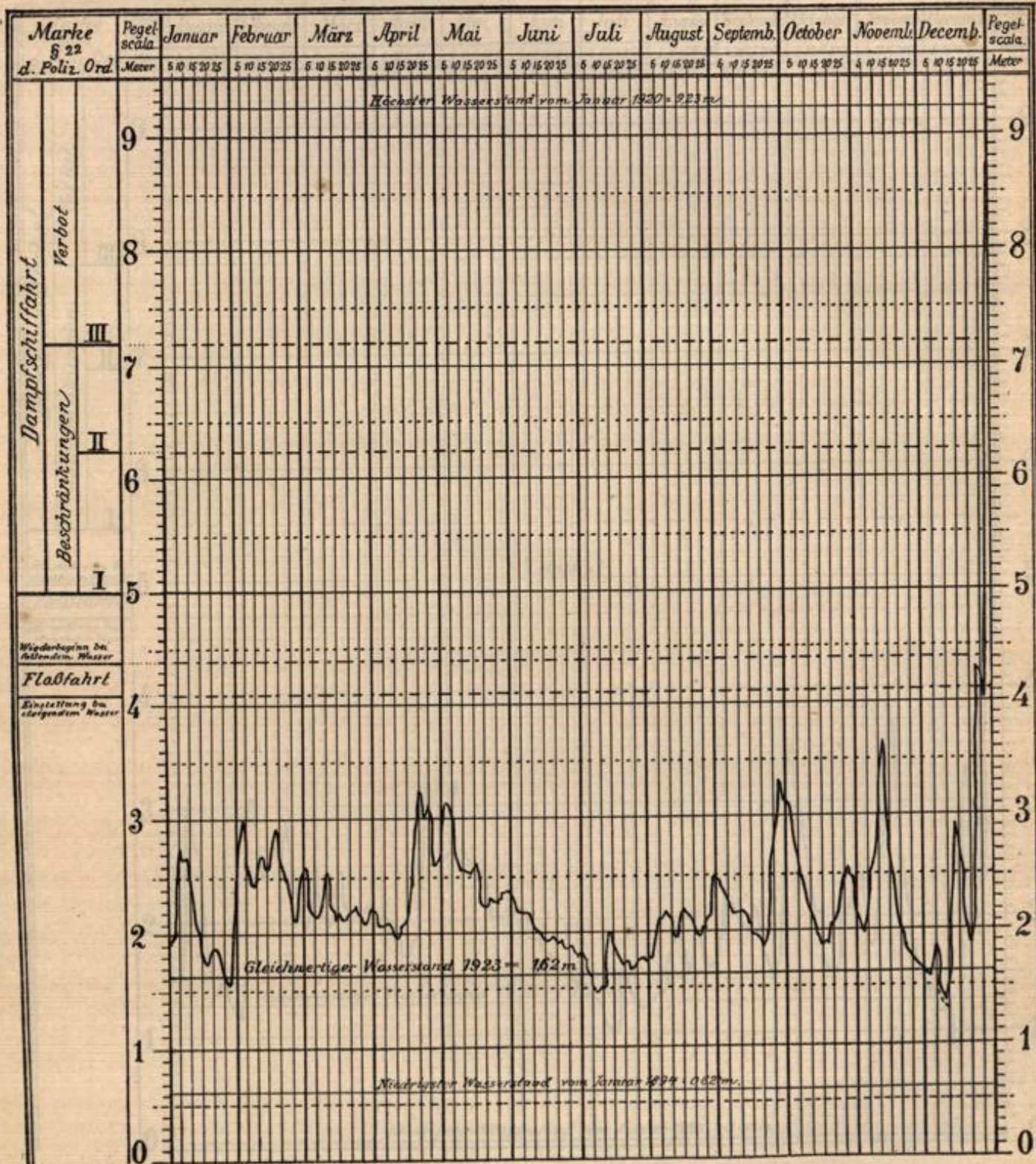


Höchster Jahreswasserstand : 7,41 m am 31. Dezember.

Niedrigster Jahreswasserstand : 1,06 m am 9. Dezember.

Gl. W. nicht erreicht an 32 Tagen (1. Jan.; 16.-29. Jan.; 7.-9. Juli; 11. Juli; 28.-30. Nov.; 1.-4. Dez. und 6.-11. Dez.).

# Bildliche Darstellung des Rheinstandes am Pegel bei Coblenz im Jahre 1925.



Höchster Jahreswasserstand. 9,20 m am 31. Dezember.

Niedrigster Wasserstand: 1,31 m am 9. Dezember.

Gl. W. nicht erreicht an 22 Tagen (24.-28. Jan.; 5.-12. Juli; 1.-3. Dez. und 6.-11. Dez.)

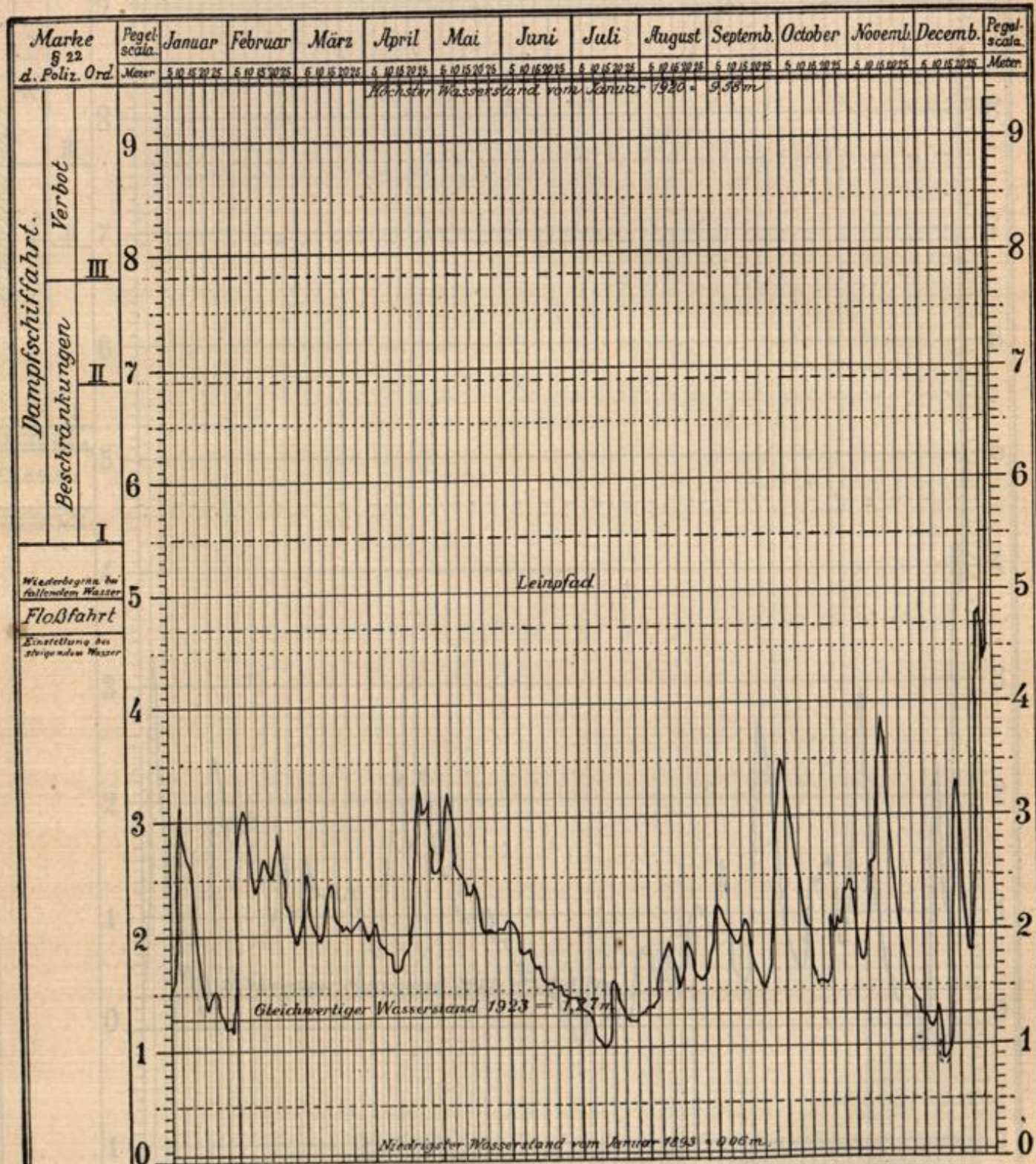
Beschränkungen: Marke I während 4 Tagen (28.-31. Dezember).

» II » 3 » (29.-31. Dezember).

Verbot: » III » 2 » (30. und 31. Dezember).

Flößmarke » 5 » (24. Dez. und 28.-31. Dez.).

## Bildliche Darstellung des Rheinstandes am Pegel bei Köln im Jahre 1925.



Höchster Jahreswasserstand : 9,30 m am 31. Dezember.

Niedrigster Wasserstand : 0,87 m am 9. Dezember.

Gl. W. nicht erreicht an 31 Tagen (25.-29. Jan.; 4.-13. Juli; 21. Juli; 23.-26. Juli; 30. Nov.; 1.-5. u. 7.-11. Dez.).

Beschränkungen : Marke I während 3 Tagen (29.-31. Dez.)

» II » 2 » (30. und 31. Dez.)

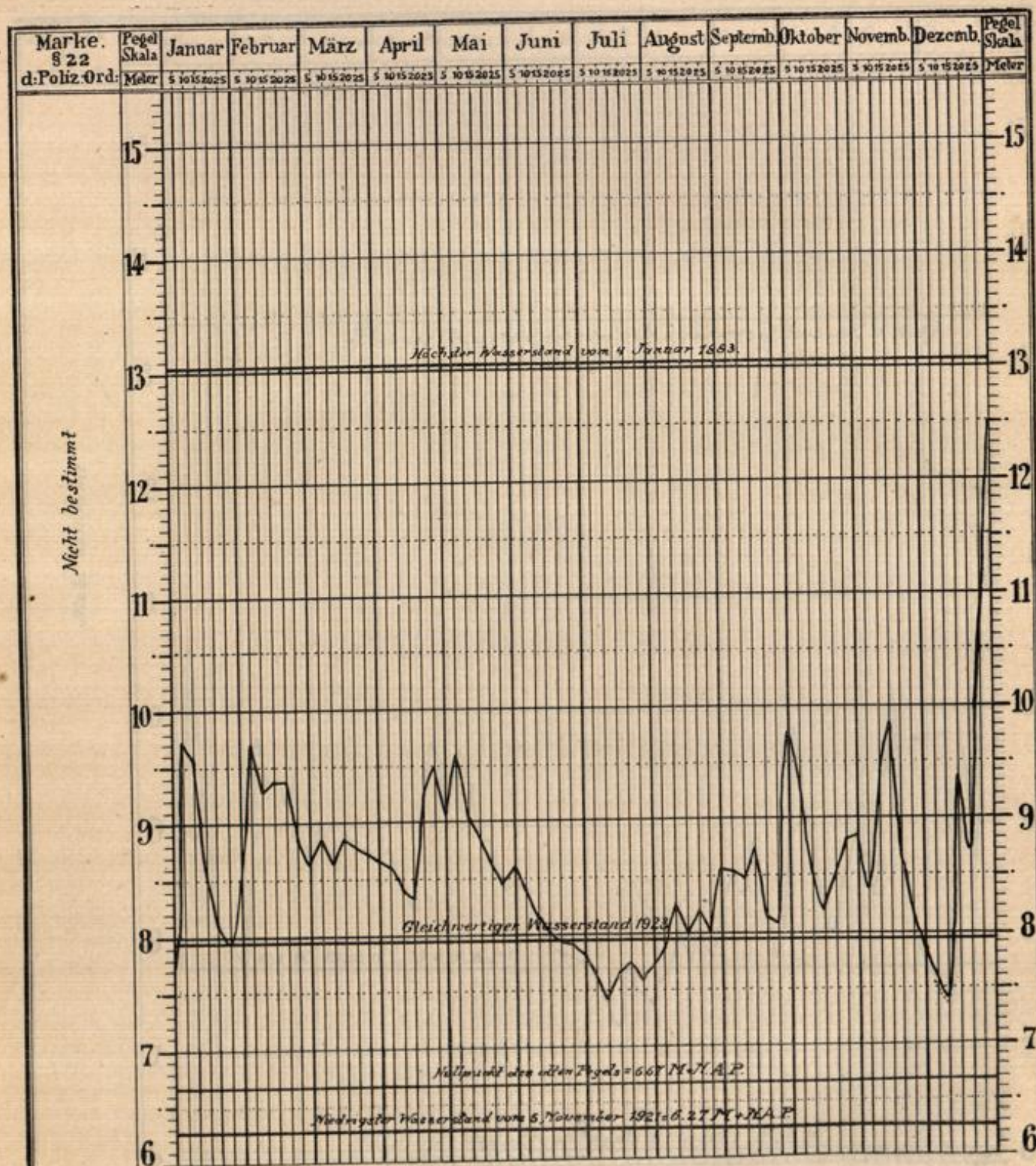
Verbot : » III » 2 » (30. und 31. Dez.)

Floszmarke » 6 » (24. und 25. Dez.; 28.-31. Dez.).



# Bildliche Darstellung des Rheinstandes am Pegel bei Arnhem + N. A. P.

im Jahre 1925.

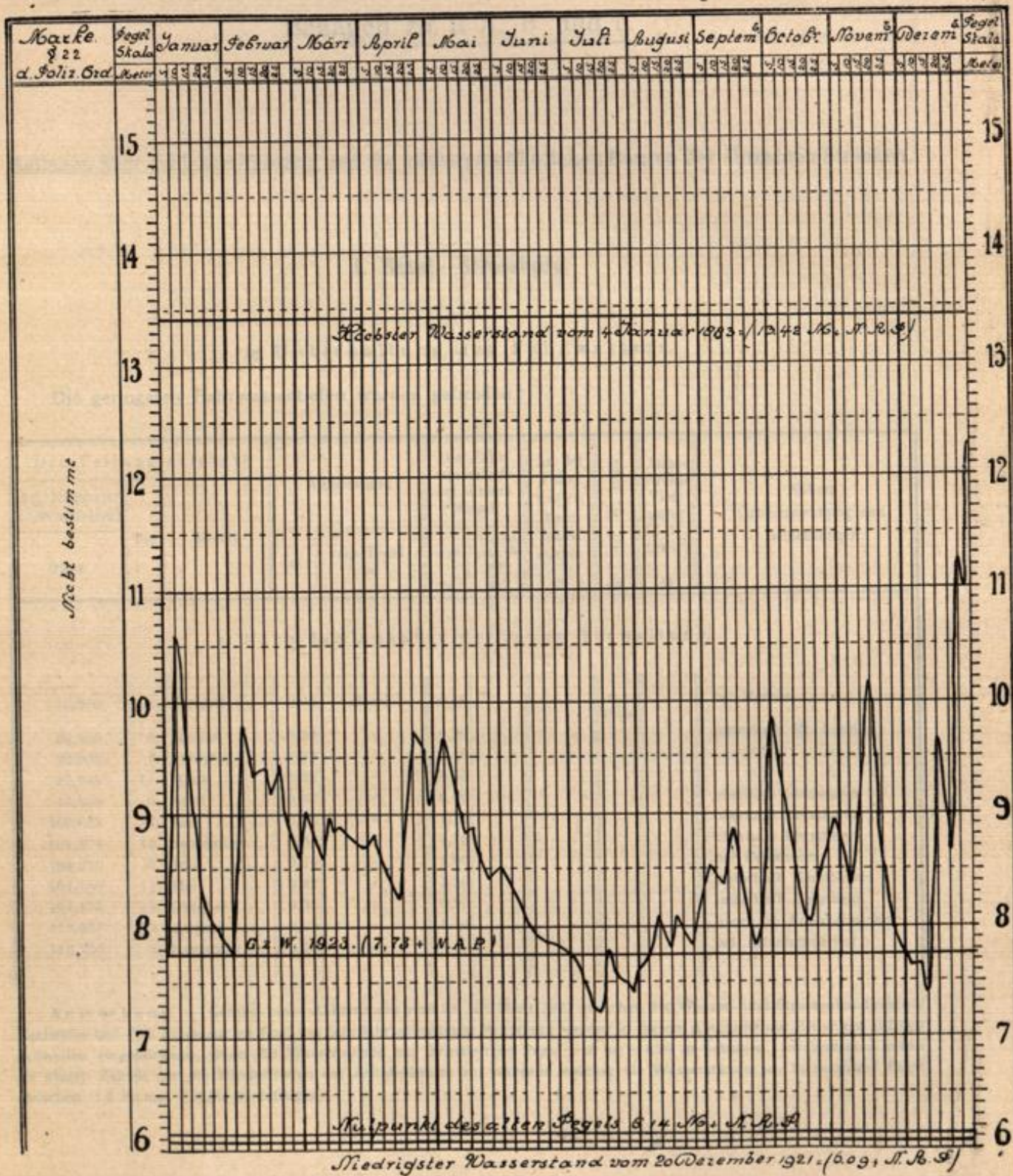


Höchster Wasserstand: 11,95 m am 31. Dezember.

Niedrigster Wasserstand: 7,38 m am 11., 12. und 13. Juli.

Gl. W.: nicht erreicht an 67 Tagen. (1. Jan.; 25.-30. Jan.; 21. Juni - 5. Aug. u. 29. Nov. - 12. Dez.).

# Bildliche Darstellung des Rheinstandes am Pegel bei Nymwegen + N. A. P. im Jahre 1925.



Höchster Jahreswasserstand: 12,27 m + N. A. P. am 31. Dezember.

Niedrigster Jahreswasserstand: 7,22 m + N. A. P. am 13. Juli.

Gl. W. nicht erreicht an 41 Tagen. (1. Januar; 28.—31. Januar; 30. Juni — 15. Juli;  
19. Juli — 5. August und 2.—12. Dezember).

## Beilagen zu II A, b und c.

Beilagen über die Unterhaltung und die aussergewöhnlichen Bauten der einzelnen Strecken.

### I. Basel—Strassburg.

#### b) Unterhaltung des Fahrwassers.

Die geringsten Fahrwassertiefen wurden gefunden:

Die Peilung erfolgte		Wasserstand		Die Fahrwassertiefe bei diesem Stand		An der Fahrwassertiefe fehlte mithin	Gl. W. 1923	Angestrebte Tiefe unter Gl. W. 1923 <sup>1)</sup>	Nähere Ortsbezeichnung und Bemerkungen
bei Kilometer (Stromstation)	Tag	Monat	m	am Pegel zu	war				
franz.					m	m	m	m	
a) Nach den Angaben der franz. Verwaltung.									
15,800	14.	Dezember	-0,02	Basel	0,60		0,13		bei Kembs
22,900	5.	Januar	-0,36	"	0,30				unterhalb Kl. Landau
22,900	4.	Februar	-0,34	"	0,40				"
22,900	11.	März	-0,36	"	0,50				"
48,300	6.	April	-0,04	"	0,60				oberhalb Geiswasser
100,625	22.	Juni	0,82	"	1,10				oberhalb Gerstheim
101,375	14.	September	0,84	"	1,10				oberhalb Gerstheim
103,275	6.	Juli	0,70	"	1,00				bei Gerstheim
104,150	11.	Mai	0,82	"	1,50				unterhalb Gerstheim
104,175	19.	Oktober	0,38	"	0,80				unterhalb Gerstheim
113,625	10.	August	0,79	"	1,10				oberhalb Altenheimerhof
116,750	9.	November	0,98	"	1,50				bei Altenheimerhof

Anmerkung. — Gemäss eines Abkommens vom 23./28. März 1925 zwischen der Wasser- und Strassenbaudirektion Karlsruhe und dem Ingénieur en Chef des Schiffahrtsdienstes in Strassburg werden in diesem Abschnitt nur Peilungen auf den Schwellen vorgenommen, wenn die Wasserstände am Strassburger Pegel +2 m/+4,20 m betragen. Infolgedessen geben die obigen Zahlen nur die Mindesttiefen der Zeitabschnitte an, während welcher die Wasserstände am Strassburger Pegel zwischen +2 m und +4,20 m betragen.



Die Peilung erfolgte				Wasserstand		Die Fahrwassertiefe bei diesem Stand		An der Fahrwassertiefe fehlte mithin	Gl. W. 1923	Ange-strebte Tiefe unter Gl. W. 1923	Nähere Ortsbezeichnung und Bemerkungen
bei Kilometer (Stromstation)		Tag	Monat	m	am Pegel zu	war	ist an-gestrebt auf	m	m	m	
franz.	bad.					m	m				
<b>b Nach den Angaben der badischen Verwaltung.</b>											
15,800	14,250	14.	Dezember ...	-0,03	Basel	0,60	—	—	Basel +0,12	—	unterhalb Kembs
22,925	21,200	5.	Januar .....	-0,25	"	0,30	—	—	"	—	unterhalb Bellingen
22,925	21,200	4.	Februar ...	-0,21	"	0,40	—	—	"	—	" "
22,925	21,200	11.	März .....	-0,28	"	0,50	—	—	"	—	" "
48,300	46,350	6.	April .....	+0,04	"	0,60	—	—	"	—	unterhalb Hartheim
100,430	98,600	11.	Mai .....	+1,98	Breisach	1,50	—	—	Breisach +1,31	—	bei Ottenheim
100,625	98,800	22.	Juni .....	+1,89	"	1,10	—	—	"	—	" "
101,375	99,550	14.	September ..	+1,72	"	1,10	—	—	"	—	" "
103,275	101,375	6.	Juli .....	+1,88	"	1,00	—	—	"	—	" "
104,175	102,250	19.	Oktober ....	+1,92	"	1,80	—	—	"	—	" "
113,025	111,225	10.	August .....	+1,80	"	1,10	—	—	"	—	bei Altenheim
116,750	114,675	9.	November ...	+1,99	"	1,50	—	—	"	—	oberhalb Marlen

#### Unterhaltungsaufwand.

Im einzelnen verteilen sich die Ausgaben wie folgt:

Bezeichnung der Arbeiten	In der Schweiz		In Frankreich		In Deutschland Baden	
	frs.	cts.	frs.	cts.	M.	Pf.
1. Unterhaltung des Leinpfads, der Uferbauten, Korrek-tions- und Regu-lierungswerke einschliesslich der Pflanzungen .....	21 461	75	446 119	63	202 536	90
2. Unterhaltung der Fahrrinne (Baggerungen und sonstige Räumungsarbeiten).....	42 438	70	6 693	50	944	12
3. Aufwand für die Beseitigung von gesunkenen Schiffen, Wracks usw...	—	—	4 560	30	—	—
4. Bauaufsicht, ausschliesslich der etatsmässigen Gehalte, Pegelbeobach-tungen, Peilungen, Vermessungsarbeiten, Strombefahrungen, Unterhaltung der Baugeräte und Fahrzeuge, allgemeine Kosten usw.....	1 850	35	171 739	61	64 168	58
Summe .....	65 750	80	629 113	04	267 649	60

## II. Strassburg—Mannheim.

## b) Unterhaltung des Fahrwassers.

Die Peilung erfolgte		Wasserstand		Die Fahrwassertiefe bei diesem Stand		An der Fahrwassertiefe fehlte mithin	Gl. W. 1923	Angestrebte Tiefe unter Gl. W. 1923	Nähere Ortsbezeichnung und Bemerkungen
bei Kilometer (Stromstation)	Tag	Monat	m	am Pegel zu	war				
franz. bezw. bayer.	bad.								

## Auf der Stromstrecke Strassburg-Kehl bis Lauterburg.

## 1) Nach den Angaben der französischen Verwaltung.

franz. bezw. bayer.	bad.	Tag	Monat	Wasserstand m	am Pegel zu	Die Fahrwassertiefe bei diesem Stand war	ist angestrebt auf	An der Fahrwassertiefe fehlte mithin	Gl. W. 1923	Angestrebte Tiefe unter Gl. W. 1923	Nähere Ortsbezeichnung und Bemerkungen
128,200		18.	Mai	2,68	Strassburg-Kleinbr.	2,70	3,18	0,48	1,91	2,41	bei Robertsau
128,575		6.	April	1,83	"	2,00	2,33	0,33			" "
128,600		5.	Januar	1,42	"	1,40	1,92	0,52			" "
128,750		3.	August	2,34	"	2,50	2,84	0,34			" "
128,800		6.	Juli	1,97	"	1,90	2,47	0,57			" "
128,800		14.	September	2,31	"	2,50	2,81	0,31			" "
128,975		19.	Oktober	1,91	"	2,20	2,41	0,21			" "
129,075		16.	März	1,46	"	1,50	1,96	0,36			unterhalb Robertsau
129,100		9.	Februar	1,40	"	1,50	1,90	0,40			unterhalb Robertsau
132,425		23.	November	1,66	"	1,80	2,16	0,36			bei Wantzenau
132,475		7.	Dezember	1,41	"	1,60	1,91	0,31			bei Drusenheim
157,425		22.	Juni	2,41	"	2,40	2,91	0,41			oberhalb Fort Louis

## 2) Nach den Angaben der badischen Verwaltung.

franz. bezw. bayer.	bad.	Tag	Monat	Wasserstand m	am Pegel zu	Die Fahrwassertiefe bei diesem Stand war	ist angestrebt auf	An der Fahrwassertiefe fehlte mithin	Gl. W. 1923	Angestrebte Tiefe unter Gl. W. 1923	Nähere Ortsbezeichnung und Bemerkungen
128,200	126,300	18.	Mai	2,68	Strassburg	2,70	2,77	0,07	1,91	2,00	unterhalb der Strassburger Hafeneinfahrt
128,600	126,700	5.	Januar	1,42	"	1,40	1,51	0,09			desgl.
128,750	126,800	3.	August	2,34	"	2,50	2,43	—			desgl.
128,800	126,850	6.	Juli	1,97	"	1,90	2,06	0,16			desgl.
128,975	127,000	19.	Oktober	1,91	"	2,20	2,00	—			oberhalb der Kehler Hafeneinfahrt
129,100	127,200	9.	Februar	1,40	"	1,50	1,49	—			desgl.
132,425	130,575	23.	November	1,66	"	1,89	1,75	—			bei Leutesheim
132,475	130,625	7.	Dezember	1,41	"	1,60	1,50	—			bei Leutesheim
149,800	148,000	16.	März	1,46	"	1,60	1,55	—			bei Drusenheim
158,650	156,400	22.	Juni	2,41	"	2,40	2,50	0,10			oberhalb Söllingen
38,600	220,750	6.	April	3,57	Maxau	2,00	2,15	0,15			im Nechtersheimer Durchschmitt
40,600	222,700	21.	September	4,11	"	2,20	2,69	0,49			bei Oberhausen

## Auf der Stromstrecke von Lauterburg bis Germersheim.

## 3) Nach den Angaben der bayerischen Verwaltung.

franz. bezw. bayer.	bad.	Tag	Monat	Wasserstand m	am Pegel zu	Die Fahrwassertiefe bei diesem Stand war	ist angestrebt auf	An der Fahrwassertiefe fehlte mithin	Gl. W. 1923	Angestrebte Tiefe unter Gl. W. 1923	Nähere Ortsbezeichnung und Bemerkungen
2,700	184,800	19.	Januar	3,20	Maxau	1,60	1,78	0,18	3,42	2,00	bei Neuburg
3,100	185,200	12.	Oktober	4,11	"	2,60	2,69	0,09			bei Neuburg
8,300	190,600	2.	Februar	3,46	"	1,90	2,04	0,14			bei Pfoz
14,700	196,900	9.	März	3,36	"	1,90	1,94	0,04			bei Neupfoz
30,700	213,000	6.	April	3,57	"	2,20	2,15	—			bei Germersheim
30,700	213,000	11.	Mai	4,44	"	3,30	3,02	—			" "
30,750	213,050	7.	Dezember	3,26	"	1,70	1,84	0,14			" "
30,800	213,100	29.	Juni	4,01	"	2,80	2,59	—			" "
30,800	213,100	6.	Juli	3,69	"	2,30	2,27	—			" "
30,800	213,100	3.	August	4,25	"	3,10	2,83	—			" "
30,800	213,100	14.	September	4,14	"	2,90	2,72	—			" "
30,850	213,150	30.	November	3,42	"	2,10	2,00	—			" "

Die Peilung erfolgte				Wasserstand		Die Fahr- wassertiefe bei diesem Stand		An der Fahr- wasser- tiefe	Gl. W. 1923	Ange- strebte Tiefe unter Gl. W. 1923	Nähere Ortsbezeichnung und Bemerkungen
bei Kilometer (Stromstation)		Tag	Monat	m	am Pegel zu	war	ist an- gestrebt auf	fehlte	m	m	
bayer.	bad.					m	m	m			
<b>Auf der Stromstrecke von Gernersheim bis zur Mannheim—Ludwigshafener Rheinbrücke.</b>											
<b>a) Oberhalb Speyer.</b>											
31,950	214,250	22.	Juni	4,10 3,27	Maxau (Speyer)	2,50 2,68	0,18	3,42	2,00		bei Gernersheim
32,000	214,400	25.	Mai	4,52 2,83	Maxau (Speyer)	2,90 3,10	0,20	—	—		" "
32,000	214,400	17.	August	4,40 3,63	Maxau (Speyer)	2,90 2,98	0,08	—	—		" "
36,900	219,000	5.	Januar	3,12 2,20	Maxau (Speyer)	1,60 1,70	0,10	—	—		bei Philippsburg
38,550	220,750	23.	Februar	3,43 2,56	Maxau (Speyer)	1,80 2,01	0,21	—	—		im Mechtersheimer Durch- schnitt
38,550	220,750	16.	März	3,26 2,38	Maxau (Speyer)	1,70 1,84	0,14	—	—		" "
38,550	220,750	6.	April	3,57 2,69	Maxau (Speyer)	2,00 2,15	0,15	—	—		" "
38,550	220,750	20.	Juli	4,10 3,23	Maxau (Speyer)	2,50 2,68	0,18	—	—		" "
40,050	222,250	26.	Oktober	4,02 3,17	Maxau (Speyer)	2,40 2,60	0,20	—	—		bei Rheinhausen
40,050	222,250	21.	Dezember	3,35 2,35	Maxau (Speyer)	1,70 1,93	0,23	—	—		" "
40,100	222,300	23.	November	3,63 2,63	Maxau (Speyer)	2,00 2,21	0,21	—	—		" "
40,600	222,700	21.	September	4,11 3,29	Maxau (Speyer)	2,20 2,69	0,49	—	—		" "
<b>b) Unterhalb Speyer.</b>											
49,250	231,450	19.	Januar	1,99 2,27	Mannheim (Speyer)	1,90 1,69	—	2,30	2,00		bei Speyer
53,500	235,700	13.	Juli	3,34 3,74	Mannheim (Speyer)	3,20 3,04	—	—	—		im Angelhofer Durchschnitt
53,500	235,700	10.	August	3,07 3,50	Mannheim (Speyer)	3,30 2,77	—	—	—		" "
56,250	238,550	2.	Februar	2,61 2,56	Mannheim (Speyer)	2,20 2,31	0,11	—	—		im Otterstadter Durch- schnitt
56,250	238,550	27.	April	3,57 3,65	Mannheim (Speyer)	3,30 3,27	—	—	—		" "
56,250	238,550	22.	Juni	2,90 3,27	Mannheim (Speyer)	2,90 2,60	—	—	—		" "
56,300	238,600	30.	März	2,61 2,58	Mannheim (Speyer)	2,20 2,31	0,11	—	—		" "
56,400	238,700	9.	November	2,97 3,20	Mannheim (Speyer)	2,70 2,67	—	—	—		" "
56,450	238,750	4.	Mai	3,69 3,89	Mannheim (Speyer)	3,50 3,39	—	—	—		" "
56,450	238,750	7.	September	3,31 3,74	Mannheim (Speyer)	3,50 3,01	—	—	—		" "
56,450	238,750	26.	Oktober	2,84 3,17	Mannheim (Speyer)	2,70 2,54	—	—	—		" "
57,050	239,350	21.	Dezember	2,69 2,35	Mannheim (Speyer)	1,80 1,79	—	—	—		im Ketscher Durchschnitt

### Unterhaltungsaufwand

Im einzelnen verteilen sich die Ausgaben wie folgt:

Bezeichnung der Arbeiten	In Frankreich		In Deutschland			
	frs.	cfs.	Baden		Bayern	
			M.	Pl.	M.	Pl.
1. Unterhaltung des Leinpfads, der Uferbauten, Korrekptions- und Regulierungswerke einschliesslich der Pflanzungen .....	192 978	88	143 771	84	246 625	01
2. Unterhaltung der Fahrrinne (Baggerungen, Felssprengungen und sonstige Räumungsarbeiten) .....	72 392	48	5 053	95	6 434	26
3. Aufwand für die Beseitigung von gesunkenen Schiffen, Wracks usw. .	3 802	—	847	—	—	—
4. Bauaufsicht, ausschliesslich der etatsmässigen Gehalte, Pegelbeobachtungen, Peilungen, Vermessungsarbeiten, Strombefahrungen, Unterhaltung der Baugeräte und Fahrzeuge, allgemeine Kosten usw. ....	242 979	79	154 309	96	61 885	91
Summe .....	512 153	15	303 982	75	314 945	18

### c) Aussergewöhnliche Bauten.

Bezeichnung der Arbeiten	In Frankreich		In Deutschland			
	frs.	cfs.	Baden		Bayern	
			M.	Pl.	M.	Pl.
1. Neue Ufer- und Korrekptionsbauten .....	—	—	406 046	69	—	—
2. Vervollständigung bestehender Ufer- und Korrekptionsbauten .....	—	—	158 924	40	—	—
3. Sonstige Bauten und Neubeschaffungen .....	—	—	26 807	83	—	—
4. Erhöhung der tiefliegenden Uferbauten beim Russheimer Altrhein (km 213,240—213,750) und im Rheinsheimer Durchschnitt (km 34,730—36,200) beide von +4,0 auf +7,0 Mechttersheimer Pegel. .	—	—	—	—	286 179	63
Summe .....	—	—	591 778	92	286 179	63

3. Mannheim—Bingen.

b) Unterhaltung des Fahrwassers.

Die geringsten Fahrwassertiefen wurden gefunden :

Die Peilung erfolgte		Tag		Monat		Wasserstand		Die Fahrwassertiefe bei diesem Stand		An der Fahrwassertiefe fehlte mithin	Gl. W. 1923	Angestrebte Tiefe unter Gl. W. 1923	Nähere Ortsbezeichnung und Bemerkungen
bei Kilometer (Stromstation)						m	am Pegel zu	war	ist angestrebt auf				
badisch	bayrisch							m	m	m	m	m	
260,300	78,000	6.	November	2,51	Mannheim	3,20	2,21	—	—	2,30	2,00	bei Sandhofen	
263,400	81,200	30.	März	2,60	"	3,30	2,30	—	—	2,30	2,00	bei Sandhofen	
254,100	71,700	6.	November	2,51	Mannheim (Ludwigsh.)	2,80	2,21	—	—	2,30	2,00	bei Ludwigshafen	
254,300	71,900	30.	März	2,50 2,56	Mannheim (Ludwigsh.)	3,00	2,30	—	—	2,30	2,00	bei Ludwigshafen	
fessisch													
279,5		6.	Januar	-0,60	Worms	2,10	1,83	—	—	-43	2,00		
279,5		3.	Februar	-0,45	"	2,50	2,28	—	—	-43	2,00		
279,5		3.	März	-0,63	"	2,40	2,00	—	—	-43	2,00		
279,5		3.	April	-0,66	"	2,60	2,37	—	—	-43	2,00		
279,5		5.	Mai	+0,83	"	3,30	3,26	—	—	-43	2,00		
286,5		2.	Juni	+0,53	"	3,30	2,96	—	—	-43	2,00		
279,5		4.	August	+0,31	"	3,00	2,74	—	—	-43	2,00		
279,5		1.	September	+0,92	"	3,70	3,36	—	—	-43	2,00		
280,5		7.	Oktober	+0,72	"	3,40	3,15	—	—	-43	2,00		
279,5		3.	November	-0,32	"	2,50	2,12	—	—	-43	2,00		
287,0		1.	Dezember	-0,60	"	2,20	1,83	—	—	-43	2,00		
320,0		2.	Juni	1,19	Oppenheim	3,10	2,99	—	—	0,20	2,00		
320,0		6.	Oktober	1,36	"	3,30	3,16	—	—	0,20	2,00		
320,0		4.	August	0,91	"	2,90	2,71	—	—	0,20	2,00		
320,0		3.	September	1,50	"	3,50	3,30	—	—	0,20	2,00		
320,0		3.	November	0,30	"	2,40	2,10	—	—	0,20	2,00		
319,6		7.	Juli	0,28	"	2,40	2,08	—	—	0,20	2,00		
327,0		6.	Januar	0,41	Mainz	2,20	2,13	—	—	0,28	2,00		
320,0		3.	Februar	0,93	"	2,80	2,65	—	—	0,28	2,00		
327,8		2.	Juni	1,01	"	2,90	2,73	—	—	0,28	2,00		
320,0		7.	April	0,61	"	2,60	2,33	—	—	0,28	2,00		
320,4		3.	März	0,40	"	2,40	2,12	—	—	0,28	2,00		
320,0		6.	Oktober	1,17	"	3,30	2,89	—	—	0,28	2,00		
348		28.	April	2,30	Bingen	3,00	2,95	—	—	1,35	2,00	Peilung in der grossen Giess	
348,2		31.	Oktober	1,63	"	2,10	2,28	0,18	—	1,35	2,00	"	
348,3		31.	Oktober	1,63	"	2,00	2,28	0,18	—	1,35	2,00	"	
348,5		28.	April	2,30	"	3,00	2,95	—	—	1,35	2,00	"	
345		29.	Oktober	1,63	"	2,60	2,28	—	—	1,35	2,00	Kleine Giess	
345,2		29.	Oktober	1,63	"	2,60	2,28	—	—	1,35	2,00	"	
374,4		29.	Oktober	1,63	"	2,60	2,28	—	—	1,35	2,00	"	
350,0		29.	Oktober	1,63	"	2,60	2,28	—	—	1,35	2,00	"	
357,6		29.	Oktober	1,63	"	2,70	2,28	—	—	1,35	2,00	Rüdesheimer Fahrwasser	
359,2		29.	Oktober	1,63	"	2,70	2,28	—	—	1,35	2,00	"	
359,5		29.	Oktober	1,63	"	2,70	2,28	—	—	1,35	2,00	"	
preussisch													
13,4		31.	Oktober	1,63	Bingen	2,20	2,28	0,08	—	1,35	2,00	Grosse Giess	
13,5/6		31.	Oktober	1,63	"	2,10	2,28	0,18	—	1,35	2,00	"	
13,7/8		31.	Oktober	1,63	"	2,20	2,28	0,08	—	1,35	2,00	"	
15,9		31.	Oktober	1,63	"	1,90	2,28	0,38	—	1,35	2,00	(d. Baggerung beseitigt)	
16,0		31.	Oktober	1,63	"	1,80	2,28	0,48	—	1,35	2,00	Ausfahrt	
23,9		31.	Oktober	1,63	"	2,20	2,28	0,08	—	1,35	2,00	Kemptener Wasser (durch	
24,0/2		31.	Oktober	1,63	"	2,10	2,28	0,18	—	1,35	2,00	Baggerung beseitigt).	

## Unterhaltungsaufwand:

Bezeichnung der Arbeiten	In	In	In	In
	Baden	Bayern	Hessen	Preussen
	Mk.	Mk.	Mk.	Mk.
1. Unterhaltung des Leinpfads, der Uferbauten, Korrekions- und Regulierungswerke einschliesslich der Pflanzungen .....	5.144,31	—	136.742,45	78.935,36
2. Unterhaltung der Fahrrinne (Baggerungen, Felssprengungen und sonstige Räumungsarbeiten) .....	—	—	20.004,64	—
3. Aufwand für die Beseitigung von gesunkenen Schiffen, Wracks, usw. ....	—	—	—	—
4. Bauaufsicht, ausschliesslich der etatsmässigen Gehalte, Pegelbeobachtungen, Peilungen, Vermessungsarbeiten, Strombefahrungen, Unterhaltung der Baugeräte und Fahrzeuge, allgemeine Kosten, usw. ....	6.300,—	—	54.211,68	96.459,64
Summe .....	11.444,31	—	210.958,77	175.395,00

## 4. Bingen—St.-Goar.

## b) Unterhaltungsaufwand.

Bezeichnung der Arbeiten	Geldbetrag	
	Mark	Pl.
1. Unterhaltung des Leinpfads, der Uferbauten, Korrekions- und Regulierungswerke einschliesslich der Pflanzungen .....	52 940	96
2. Unterhaltung der Fahrrinne, (Baggerungen, Felssprengungen und sonstige Räumungsarbeiten) .....	575	60
3. Aufwand für die Beseitigung von gesunkenen Schiffen, Wracks, usw. ....	20 850	80
4. Bauaufsicht, ausschliesslich der etatsmässigen Gehalte, Pegelbeobachtungen, Peilungen, Vermessungsarbeiten, Strombefahrungen, Unterhaltung der Baugeräte und Fahrzeuge, allgemeine Kosten, usw. ....	57 676	97
Summe .....	132 043	43

## 5. St.-Goar—Köln.

## b) Unterhaltung des Fahrwassers.

Die geringsten Fahrwassertiefen wurden gefunden:

Die Peilung erfolgte			Wasserstand		Die Fahrwassertiefe bei diesem Stand		An der Fahrwassertiefe fehlte mithin	Gl. W. 1923	Angestrebte Tiefe unter Gl. W. 1923	Nähere Ortsbezeichnung und Bemerkungen
bei Kilometer (Stromstation)	Tag	Monat	m	am Pegel zu	war	ist angestrebt auf				
			m		m	m	m	m	m	
114,9	15.	Oktober	2,10	Linz	2,90	2,96	0,06	1,64	2,50	unterhalb Namedy (beseitigt)

## b) Unterhaltungsaufwand.

Bezeichnung der Arbeiten.	Geldbetrag	
	Mark	Pf.
1. Unterhaltung des Leinpfads, der Uferbauten, Korrekptions- und Regulierungswerke einschliesslich der Pflanzungen .....	200 397	70
2. Unterhaltung der Fahrrinne (Baggerungen, Felssprengungen und sonstige Räumungsarbeiten) .....	13 910	40
3. Aufwand für die Beseitigung von gesunkenen Schiffen, Wracks, usw. ....	—	—
4. Bauaufsicht, ausschliesslich der etatsmässigen Gehalte, Pegelbeobachtungen, Peilungen, Vermessungsarbeiten, Strombefahrungen, Unterhaltung der Baugeräte und Fahrzeuge, allgemeine Kosten, usw. ....	383 972	00
Summe .....	598 280	10

## 6. Köln—Pannerden.

## b) Unterhaltung des Fahrwassers.

Die Peilung erfolgte			Wasserstand		Die Fahrwassertiefe bei diesem Stand		An der Fahrwassertiefe fehlte mithin	Gl. W. 1923	Angestrebte Tiefe unter Gl. W. 1923	Nähere Ortsbezeichnung und Bemerkungen
bei Kilometer (Stromstation)	Tag	Monat	m	am Pegel zu	war	ist angestrebt auf				
			m		m	m	m	m	m	
261,6/7 u. 9	26.	September	2,16	Düsseldorf	4,10	4,15	0,05	1,01	3,00	oberh. Uerdingen (durch Bagger- beseit.)
276,6	26.	"	2,16	"	4,10	4,15	0,05	1,01	3,00	oberh. Essenberg
276,1	26.	"	2,16	"	4,00	4,15	0,15	1,01	3,00	oberh. Essenberg
0,150	10.	Dezember	9,47	Lobith	3,60	2,58	—	9,89	3,00	oberhalb Lobith

Bei Mönchenwerth (km 247—248) wurde im Berichtsjahr ein Teil der an der Fahrwassergrenze anstehenden Felsen durch einen Taucherschacht der Rheinstrombauverwaltung beseitigt. Die Arbeiten an dieser Stelle werden fortgesetzt.

## Unterhaltungsaufwand.

Bezeichnung der Arbeiten	In Preussen	In Holland (Doven-Rijn)
	Mark	Gulden
1. Unterhaltung des Leinpfads, der Uferbauten, Korrekptions- und Regulierungswerke einschliesslich der Pflanzungen .....	302.579,20	13.974,87
2. Unterhaltung der Fahrrinne, (Baggerungen, Felssprengungen, und sonstige Räumungsarbeiten) .....	35.267,47	
3. Aufwand für die Beseitigung von gesunkenen Schiffen, Wracks, usw. ....	2.151,55	
4. Bauaufsicht, ausschliesslich der etatsmässigen Gehalte, Pegelbeobachtungen, Peilungen, Vermessungsarbeiten, Strombefahrungen, Unterhaltung der Baugeräte und Fahrzeuge, allgemeine Kosten, usw. ....	191.554,95	2.679,23
Summe .....	531.553,17	16.654,10

### 7. 8. und 9. Waal, Neder-Rijn, Lek, Merwede, Noord und Nieuwe Maas.

Die geringsten Fahrwassertiefen auf der Waal, dem Boven-Rijn, dem Neder-Rijn und Lek wurden gefunden:

Die Peilung erfolgte			Wasserstand		Die Fahrwassertiefe bei diesem Stand		An der Fahrwassertiefe fehlte mithin	Gl. W. 1923	Angestrebte Tiefe unter Gl. W. 1923	Nähere Ortsbezeichnung und Bemerkungen
bei Kilometer (Stromstation)	Tag	Monat	m	am Pegel zu	war	ist angestrebt auf				
					m	m	m	m	m	
<b>Waal.</b>										
9,650	9.	Juli	8,91	Hulhuizen	3,40	2,64	—	9,27	3,00	unterhalb Millingen
40,200	10.	Dezember	5,41	Dodewaard	3,20	2,68	—	5,73	3,00	bei Deest
57,350	10.	Dezember	3,90	Tiel <sup>1)</sup>	3,40	2,73	—	4,17	3,00	unterhalb Tiel
84,100	2.	Juli	1,69	Zaltbommel <sup>1)</sup>	3,10	2,66	—	1,89	3,00	bei Zuilichem
			0,74	Herwijnen				1,14		
<b>Neder-Rijn und Lek.</b>										
21,750	11./13.	Juli	7,38	Arnhem	1,60	1,45	—	7,93	2,00	oberhalb Arnhem
33,200	11./13.	Juli	7,38	"	1,70	1,39	—	7,93	2,00	bei de Duno
42,100	13./14.	Juli	5,59	Lekskensveer	1,80	1,33	—	6,28	2,00	bei Lekskensveer
			11.							
53,900	14.	Juli	4,13	Remmerden	1,65	1,30	—	4,86	2,00	bei Remmerden
11.	Dezember	4,16	1,21							
70,600	15./14.	Juli	2,39	Wijk bij	1,75	1,27	—	3,18	2,00	bei Wijk bij Duurstede
			10.	Dezember						
76,950	14.	Juli	0,93	Culemborg	1,60	1,14	—	1,84	2,00	oberhalb Culemborg

### Unterhaltungsaufwand.

Bezeichnung der Arbeiten	Neder-Rijn und Lek		Waal		Merwede, Noord und Nieuwe Maas	
	Gulden	cts.	Gulden	cts.	Gulden	cts.
d) In Niederland.						
1. Unterhaltung des Leinpfads, der Uferbauten, Korrektions- und Regulierungswerke einschliesslich der Pflanzungen	87 768	66	211 094	20	19 351	—
2. Unterhaltung der Fahrinne (Baggerungen und sonstige Räumungsarbeiten)	—	—	—	—	5 613	—
3. Aufwand für die Beseitigung von gesunkenen Schiffen, Wracks, usw.	—	—	—	—	—	—
4. Bauaufsicht, ausschliesslich der etatsmässigen Gehalte, Pegelbeobachtungen, Peilungen, Vermessungsarbeiten, Strombefahrungen, Unterhaltung der Baugeräte und Fahrzeuge, allgemeine Kosten, usw.	15 447	65	15 947	83	9 272	—
Summe	103 216	31	227 042	03	34 236	—

<sup>1)</sup> Für diese Pegel ist der Gleichwertige Wasserstand 1923 nicht von der Zentral-Kommission bestimmt, sondern von der Strombauverwaltung, als dem «Gl. W. 1923» entsprechend ermittelt.



## Beilagen zu II B (Häfen).

Im einzelnen verteilen sich die Ausgaben wie folgt:

Bezeichnung der Arbeiten	Geldbetrag	
	Fr.	Cts.
<b>A. In der Schweiz.</b>		
<b>I. Aufwand des Staates.</b>		
1. Unterhaltungsaufwand (Kanton Basel-Stadt und schweiz. Bundesbahnen).		
Hafen zu Basel, St. Johann	30 000	—
» » Kleinhüningen	—	—
Summe I 1.....	30 000	—
2. Neue Hafengebäuden, Vervollständigung u. Erweiterung besteh. Hafenanlagen		
Hafen zu Basel, Kleinhüningen (Kanton Basel-Stadt mit Subvention der schweizerischen Eidgenossenschaft)	1 967 000	—
Hafen zu Basel, St. Johann (Kanton Basel-Stadt)	25 321	—
Summe I 2.....	1 992 321	—
Summe I.....	2 022 321	—
<b>II. Aufwand der Gemeinden und Privaten.</b>		
1. Unterhaltungsaufwand.		
Hafen zu Basel	—	—
Summe II 1.....	—	—
2. Neue Hafengebäuden, Vervollständigung u. Erweiterung besteh. Hafenanlagen		
Hafen zu Basel, Kleinhüningen	—	—
Summe II 2.....	—	—
Summe II.....	—	—
Gesamtsumme I und II.....	2 022 321	—
<b>B. In Frankreich.</b>		
<b>I. Aufwand des Staates.</b>		
1. Unterhaltungsaufwand.		
Hafen zu Strassburg	—	—
» » Lauterburg	378	47
Summe I 1....	378	47
2. Neue Hafengebäuden, Vervollständigung u. Erweiterung besteh. Hafenanlagen		
Hafen zu Strassburg	2 627 115	—
» » Lauterburg	—	—
Summe I 2.....	2 627 115	—
Summe I.....	2 627 493	47
<b>II. Aufwand der Gemeinden und Privaten.</b>		
1. Unterhaltungsaufwand.		
Hafen zu Strassburg	370 710	—
» » Lauterburg	—	—
Summe II 1.....	370 710	—
2. Neue Hafengebäuden, Vervollständigung und Erweiterung besteh. Hafenanlagen		
Hafen zu Strassburg	1 810 417	25
» » Lauterburg	—	—
Summe II 2.....	1 810 417	25
Summe II.....	2 181 127	25
Gesamtsumme I und II.....	4 808 620	72

Bezeichnung der Arbeiten	Geldbetrag	
	Mark	Pfg.
<b>C. In Deutschland.</b>		
<b>a) Baden.</b>		
<b>I. Aufwand des Staates.</b>		
1. Unterhaltungsaufwand.		
Hafen zu Kehl a) Wasserbauverwaltung = 67 585 Mk. } .....	122 327	—
» » b) Eisenbahnverwaltung = 54 742 Mk. } .....	23 200	—
» » Karlsruhe .....	9 492	41
» » Rheinau .....	170 266	92
» » Mannheim .....		
Summe I 1.....	325 286	33
2. Neue Hafengebäuden, Vervollständigung u. Erweiterung besteh. Hafenanlagen		
Hafen zu Kehl .....	—	—
» » Karlsruhe .....	—	—
» » Rheinau .....	—	—
» » Mannheim .....	8 554	53
Summe I 2.....	8 554	73
Summe I.....	333 841	06
<b>II. Aufwand der Gemeinden und Privaten.</b>		
1. Unterhaltungsaufwand.		
Hafen zu Kehl .....	—	—
» » Karlsruhe .....	134 644	12
» » Rheinau .....	—	—
» » Mannheim .....	57 896	94
Summe II 1.....	192 541	06
2. Neue Hafengebäuden, Vervollständigung und Erweiterung bestehender Hafenanlagen, Hafen zu Karlsruhe .....		
	37 786	85
Summe II 2.....	37 786	85
Summe II.....	230 327	91
Gesamtsumme I und II.....	564 168	97
<b>b) Bayern.</b>		
<b>I. Aufwand des Staates.</b>		
1. Unterhaltungsaufwand.		
Hafen zu Maximiliansau .....	1 180	61
» » Germersheim .....	—	—
» » Speyer .....	3 505	84
» » Ludwigshafen: a) Wasserbauverwaltung .....	147 827	17
» » b) Zollverwaltung .....	25 158	58
» » c) Reichsbahn-Gesellschaft .....	435 868	62
Summe I 1.....	613 540	82
2. Neue Hafengebäuden, Vervollständigung u. Erweiterg. besteh. Hafenanlagen		
Hafen zu Ludwigshafen: a) Wasserbauverwaltung .....	29 897	71
» » b) Zollverwaltung .....	—	—
» » c) Reichsbahn-Gesellschaft .....	—	—
Summe I 2.....	29 897	71
Summe I.....	643 438	53

Bezeichnung der Arbeiten	Geldbetrag	
	Mark	Pfg.
<b>II. Aufwand der Gemeinden und Privaten.</b>		
1. Unterhaltungsaufwand .....		
Summe II 1. ....		
2. Neue Hafengebäude, Vervollständigung u. Erweiterung besteh. Hafenanlagen		
Hafen zu Speyer: a) Tiefbauten .....	9 300	
b) Hochbauten .....	30 000	
c) Maschinentechnische Einrichtungen (Krane usw.) .....	150 000	
	189 300	
» » Ludwigshafen: a) Tiefbauten .....	—	
b) Hochbauten .....	11 050	
c) Maschinentechn. Einrichtungen (Krane usw.) .....	106 950	
d) Eisenbahnanlagen .....	170	
e) Sonstiges .....	130	
	118 300	
Summe II 2. ....	307 600	
Summe II. ....	307 600	
Gesamtsumme I und II. ....	951 038	53
c) Hessen.		
<b>I. Aufwand des Staates.</b>		
1. Unterhaltungsaufwand.		
Hafen zu Worms .....	787	36
» » Gernsheim .....	1 301	88
» » Oppenheim .....	2 316	20
» » Goldgrund .....	—	—
» » Gustavsburg .....	—	—
» » Frei-Weinheim (Süddeutsche Eisenbahngesellschaft) .....	2 915	49
» » Bingen .....	—	—
Summe I 1. ....	7 320	93
2. Neue Hafengebäude, Vervollständigung und Erweiterung bestehender Hafenanlagen .....	—	—
Summe I 2. ....	—	—
Summe I. ....	7 320	93
<b>II. Aufwand der Gemeinden und Privaten.</b>		
1. Unterhaltungsaufwand.		
Hafen zu Worms .....	19 892	22
» » Gernsheim .....	16 082	—
» » Oppenheim .....	755	—
» » Goldgrund .....	—	—
» » Gustavsburg (Reichsbahndirektion Mainz) .....	160 970	—
» » Mainz .....	522 144	14
» » Frei-Weinheim (Süddeutsche Eisenbahngesellschaft) .....	2 471	44
» » Bingen .....	194 436	22
Summe II 1. ....	916 751	02

Bezeichnung der Arbeiten	Geldbetrag	
	Mark	Pf.
2. Neue Hafengebauten, Vervollständigung und Erweiterung bestehender Hafenanlagen.		
Hafen zu Worms .....	5 871	60
» » Gernsheim .....	8 000	—
» » Oppenheim .....	637	—
» » Goldgrund .....	—	—
» » Gustavsburg .....	—	—
» » Mainz .....	—	—
» » Frei-Weinheim .....	—	—
» » Bingen .....	—	—
Summe II 2.....	14 508	60
Summe II.....	931 259	62
Gesamtsumme I und II.....	938 580	55
d) Preussen.		
I. Aufwand des Staates.		
1. Unterhaltungsaufwand.		
Stromstrecke Biebrich — Bingen:		
Hafen zu Schierstein .....	6 684,93	
» » Rudesheim .....	2 835,45	
	9 820	36
Stromstrecke Bingen — Oberwesel:		
Hafen zu Oberwesel .....	1 582,—	
	1 582	—
Stromstrecke Oberwesel — Köln:		
Hafen zu St. Goarshausen (Loreley Hafen) .....	2 800,—	
» » St. Goar .....	1 850,—	
» » Oberlahnstein .....	11 580,—	
» » Coblenz-Lützel .....	12 795,—	
» » Brohl .....	4 000,—	
» » Oberwinter .....	2 800,—	
» » Köln-Mülheim .....	2 200,—	
	38 025	—
Stromstrecke Köln — Niederl. Grenze:		
Hafen zu Orsoy .....	4 500,—	
» » Wesel .....	1 068,71	
» » Emmerich .....	1 064,17	
	7 832	88
Summe I 1.....	57 260	24
2. Neue Hafengebauten, Vervollständigung und Erweiterung bestehender Hafenanlagen.....		
	—	—
Summe I 2.....	—	—
Summe I.....	57 260	24

Bezeichnung der Arbeiten	Geldbetrag	
	Mark	Pr.
<b>II. Aufwand der Gemeinden und Privaten.</b>		
1. Unterhaltungsaufwand.		
Hafen zu Coblenz .....	25 320	—
» » Bendorf .....	11 970	93
» » Andernach .....	10 000	—
» » Bonn .....	1 000	—
» » Wesseling .....	5 000	—
» » Köln (Köln, Deutz, Mülheim, Niehl) .....	295 586	35
» » Düsseldorf (einschl. Heerdt) .....	306 500	—
» » Neuss .....	87 000	—
» » Krefeld .....	97 152	—
» » Uerdingen .....	113 503	61
» » Rheinhausen .....	120 000	—
» » Duisburg (Hochfeld, Duisburg, Ruhrort) .....	4 706 552	— <sup>1)</sup>
» » Homberg (Zechenhafen) .....	85 962	—
» » Alsum und Schwelgern .....	221 738	90
» » Walsum .....	196 706	05
» » Orsoy (Rheinwerft) .....	31 861	—
» » Wesel .....	31 112	—
Summe II 1.....	6 346 964	84
2. Neue Hafengebäuden, Vervollständigung und Erweiterung bestehender Hafenanlagen.		
Hafen zu Wesseling .....	10 000	—
» » Köln (Köln, Deutz, Mülheim, Niehl) .....	14 791 534	69 <sup>2)</sup>
» » Düsseldorf (einschl. Heerdt) .....	190 000	—
» » Neuss .....	705 300	—
» » Rheinhausen .....	320 000	—
» » Duisburg (Hochfeld, Duisburg, Ruhrort) .....	792 400	—
» » Alsum und Schwelgern .....	275 097	93
» » Wesel .....	123 775	—
» » Emmerich .....	200 000	—
Summe II 2.....	17 408 107	62
Summe II.....	23 755 072	46
Gesamtsumme I und II.....	23 812 332	70

<sup>1)</sup> wovon 122 552,— Mk. für die Verladestelle der A.-G. Phönix, Ruhrort.

<sup>2)</sup> Diese Summe umfasst 58 930,— Mk. Kosten für Ergänzungsbauten in den Häfen Köln, Deutz und Mülheim im Jahre 1925 und 14 732 604,69 Mk. gesamte Neubaukosten des Hafens bei Niehl bis zum Ende 1925.

Bezeichnung der Arbeiten.	Goldbetrag	
	Gulden	Cts.
<b>D. In Niederland.</b>		
<b>I. Aufwand des Staates.</b>		
1. Unterhaltungsaufwand .....	—	—
Summe I 1.....	—	—
2. Neue Hafenbauten, Vervollständigung und Erweiterung bestehender Hafenanlagen .....	—	—
Summe I 2.....	—	—
Summe I.....	—	—
<b>II. Aufwand der Gemeinden und Privaten.</b>		
1. Unterhaltungsaufwand.		
Hafen zu Nijmegen .....	6 088	—
» » Tiel .....	—	—
» » Zalt-Bommel .....	1 588	—
» » Arnheim .....	697	—
» » Wageningen .....	2 980	—
» » Culemborg .....	3 440	—
Summe II 1.....	14 793	—
2. Neue Hafenbauten, Vervollständigung und Erweiterung bestehender Hafenanlagen .....	—	—
Summe II 2.....	—	—
Summe II.....	—	—
Gesamtsumme I und II.....	14 793	—

Über den Aufwand in den einzelnen Häfen werden die folgenden näheren Mitteilungen gemacht :

1. Häfen zu Basel.

Im Rheinhafen St. Johann wurden verschiedene kleine Mängel an der Werfthalle und deren Zufahrt, sowie an öffentlichen Umschlagseinrichtungen behoben.

Im Rheinhafen Kleinhüningen wurden folgende Anlagen ausgeführt :

Böschungen mit Treppenanlagen und Anbindevorrichtungen am West- und Südkai des Hafenbeckens, drei Trinkwasserbrunnen und drei Hydranten sowie Kranbahnfundamente am Westkai, zwei weitere Eisenbahnbrücken über das Wieseflösschen, Geleise am Westkai, zwei Transformatorstationen und Stromzuführungsleitungen zu den Niederlassungen. Ferner wurde die Hafensohle vertieft.

Der schweizerische Bundesrat erteilte dem Regierungsrat des Kantons Basel-Stadt die nachgesuchte Ermächtigung zum sofortigen Beginn des Ausbaues des Klybeckkais und des Hafenbahnhofes des Rheinhafens Basel-Kleinhüningen. Folgende Arbeiten, die im Projekt für diese Bauten vorgesehen sind, wurden im Berichtsjahr ausgeführt :

Ausbaggerung des Rheinbettes längs des Kais und Erstellung des Böschungsfusses, Einbau der Kaigeleise und Legung von Hafengeleisen, Eisenkonstruktionen der obersten Eisenbahnbrücke über das Wieseflösschen für die Überführung eines zweiten Geleises, Einbau einer Waggonwage und Errichtung eines Zollhages, zwei Trinkwasserbrunnen am Klybeckkai.

## 2. Häfen zu Strassburg.

### i. Unterhaltungsaufwand.

a) seitens des Staates :		
b) seitens der Stadtverwaltung :		
Handels- und Industriebecken .....	Frs.	145 235,—
Becken im Metzgerthorhafen .....		180 017,—
Lagerhäuser .....		45 458,—
zusammen I b) .....	Frs.	370 710,—
Summe I .....	Frs.	370 710,—

## II. Neue Hafengebauten.

### Vervollständigung bestehender Hafenanlagen.

a) seitens des Staates :		
Ausarbeitung von Entwürfen .....	Frs.	141 625,75
Drehbrücke .....		508 612,37
Erbauung des neuen Petroleumhafens .....		1 781 871,41
Brücke über das Wallbecken .....		184 517,77
Peilungen .....		10 487,70
zusammen II a) .....	Frs.	2 627 115,—
b) seitens der Stadtverwaltung :		
Provisorischer Hafen bei dem Kleinen Rhein .....	Frs.	99 191,90
Herstellung von Kaiflächen .....		82 470,75
Neue Gleisanlagen am Wallbecken .....		164 693,05
Gleisanlagen an den anderen Becken .....		163 314,29
Maschinelle Anlagen und Ausrüstung .....		1 261 210,46
Gleisanschlüsse .....		30 704,70
Kaimauer am Wallbecken .....		7 001,40
Geländearbeiten .....		1 830,70
zusammen II b) .....	Frs.	1 810 417,25
Summe II .....	Frs.	4 437 532,25
Insgesamt Häfen zu Strassburg .....	Frs.	4 808 242,25

## 3. Hafen zu Lauterburg.

### i. Unterhaltungsaufwand.

a) seitens des Staates .....	Frs.	378,47
Insgesamt Hafen zu Lauterburg .....	Frs.	378,47

## 4. Hafen zu Kehl.

## i. Unterhaltungsaufwand.

## a) seitens der Wasserbauverwaltung :

für die Erhaltung des Fahrwassers, Unterhaltung der Ufer,  
Kaimauern, Dämme, Arbeitsmaschinen und Schiffe ..... Mk. 67 585,—

## b) seitens der Eisenbahnverwaltung :

für die Unterhaltung der Gleisanlagen und Strassen sowie der  
bestehenden Hochbauten und für allgemeine Verwaltungskosten ..... « 54 742,—

Insgesamt Hafen Kehl ..... Mk. 122 327,—

5. In dem städtischen Hafen zu Karlsruhe erstreckten sich die Arbeiten auf die Unterhaltung der Becken und des Stichkanals, ferner der Geleise, Hochbauten und Strassen. Die Aufwendungen haben betragen :

## i. Unterhaltungsaufwand.

## a) seitens der Eisenbahnverwaltung :

für Gleisanlagen ..... Mk. 23 200,—

## b) seitens der Stadtverwaltung :

für Hafenbecken und Stichkanal .....	Mk. 5 074,12	
für Gleisbauten .....	16 434,70	
für Hochbauten .....	25 091,98	
für Strassen, Wasserversorgung und Entwässerung .....	21 271,96	
für Boote und Nachen .....	9 534,30	
für Instandhaltung der maschinellen und Betriebseinrichtungen .....	57 237,06	134 644,12

Summe I ..... Mk. 157 844,12

## 2. Neue Hafenbauten.

Seitens der Stadtverwaltung ..... Mk. 37 786,85

Summe II ..... 37 786,85

Insgesamt Hafen Karlsruhe ..... Mk. 195 630,97

6. Im Privathafen der Gewerkschaft „Deutscher Kaiser“ in Rheinau, Abt. Thyssensche Handelsgesellschaft m. b. H. in Hamborn-Bruckhausen wurde eine Thomasschlackenbrechanlage, eine Blechlagerrhalle und eine zweite Brech- und Siebeanlage für Kohlen und Koks erstellt und in Betrieb genommen.

Grössere Unterhaltungsarbeiten waren nicht erforderlich.



7. Im Hafen Rheinau wurde von der Rheinau A. G. ausser Unterhaltungsarbeiten keine grösseren Bauausführungen vorgenommen. Die Aufwendungen haben betragen :

1. Unterhaltungsaufwand.

a) seitens der Wasserbauverwaltung .....	Mk. 9 323,61
b) seitens der Eisenbahnverwaltung :	
für maschinelle und elektrische Anlagen .....	168,80
	<u>Summe I .....</u>
	Mk. 9 492,41
Insgesamt Hafen Rheinau .....	<u>Mk. 9 492,41</u>

8. Mannheimer Hafenanlagen.

1. Unterhaltungsaufwand :

(Aufwand des Staates)

a) seitens der Wasserbauverwaltung :	
für Erhaltung des Fahrwassers, Ausbessern der Ufer, In-	
standhaltung der Arbeitsmaschinen und Schiffe .....	Mk. 102 771,45
b) seitens der Eisenbahnverwaltung :	
für Unterhaltung der Kaimauern, Krangerüste und Brücken, für	
maschinelle Anlagen und Einrichtungen .....	45 989,40
c) seitens der Badischen Hafenverwaltung :	
für Unterhaltung der Strassen, Hafeneigene Geleise, Fahrzeuge,	
Müllgruben, sowie elektrische Beleuchtung .....	21 506,07
	<u>Summe I a), b) u. c) .....</u>
	Mk. 170 266,92

(Aufwand der Gemeinde und Privaten)

d) seitens der Stadtverwaltung :	
für Unterhaltung der Ufer und Lagerplätze im Industriebahnhof,	
sowie der Vorländer und Lagerplätze im Flosshafen, am Neckar	
und Rhein .....	Mk. 56 700,—
e) seitens Privater :	
für Unterhaltungsarbeiten an Ufer- und Schiffahrtseinrichtungen	
(durch die Wasserbauverwaltung ausgeführt) .....	1 196,94
	<u>Summe d et e) .....</u>
	57 896,94
	<u>Summe I zusammen .....</u>
	Mk. 228 163,86

2. Neue Hafengebäude.

a) seitens der Eisenbahnverwaltung .....	8 554,73
Insgesamt Mannheimer Hafenanlagen .....	<u>Mk. 236 718,59</u>

## 9. Hafen zu Speyer.

## 1. Unterhaltungsaufwand:

(Aufwand des Staates)

a) seitens der Wasserbauverwaltung:  
für gewöhnliche Unterhaltungsarbeiten im Staatshafen ..... Mk. 3 505,84

## 2. Neue Hafenbauten:

(Aufwand der Gemeinden und Privaten)

a) seitens der Stadtgemeinde:  
für den Ausbau der neuen städtischen Hafenanlage ..... 189 300,—

Insgesamt Hafen zu Speyer ..... Mk. 192 805,84

## 10. Hafen zu Ludwigshafen.

## 1. Unterhaltungsaufwand:

(Aufwand des Staates)

a) seitens der Wasserbauverwaltung:  
für die gewöhnliche Unterhaltung der Uferbauten und Kai-  
mauern der ganzen Hafenanlage samt Strassen, Plätzen und  
Drehbrücken ..... Mk. 147 827,17

b) seitens der Zollverwaltung:  
für Unterhaltung der zollrarialischen Hochbauten ..... 25 158,58

c) seitens der Reichsbahngesellschaft:  
für die Unterhaltung der Lagerhäuser, Geleise usw. .... 435 868,62

Summe I ..... Mk. 608 854,37

## 2. Neue Hafenbauten:

d) seitens der Wasserbauverwaltung:  
für die Erweiterung der Hafenanlagen oberhalb Ludwigshafen, für den Ausbau  
der Hafenstrasse und insbesondere die Verbreiterung der Hafeneinfahrt zum  
Kaiserwörthhafen ..... 29 897,71

e) seitens Privater:  
für Gleisanlagen, maschinelle und Krananlagen, Hochbauten, Licht- und Kraft-  
anlagen ..... 118 300,—

Insgesamt Hafen zu Ludwigshafen ..... Mk. 757 052,08

## 11. Hafen zu Worms.

## 1. Unterhaltungsaufwand.

a) seitens des Staates:  
für Unterhaltung des Winterhafens ..... RM. 787,36

b) seitens der Stadtverwaltung:  
für Unterhaltung des Handelshafens ..... 19 892,22

## 2. Neue Hafenbauten.

c) seitens der Stadtverwaltung:  
im städtischen Handelshafen ..... 5 871,60

Insgesamt Hafen zu Worms ..... RM. 26 551,18

## 12. Hafen zu Gernsheim.

## 1. Unterhaltungsaufwand:

a) seitens des Staates :		
für Unterhaltung des Flosshafens .....	RM.	1 301,88
b) seitens Privater (Hafenbetriebsgesellschaft) :		
für Unterhaltung des Handelshafens .....		16 082,—
	Summe I .....	RM. 17 383,88

## 2. Neue Hafenbauten:

a) seitens Privater (Hafenbetriebsgesellschaft) .....		8 000,—
	Insgesamt Hafen Gernsheim .....	RM. 25 383,88

## 13. Hafen zu Nierstein-Oppenheim.

## 1. Unterhaltungsaufwand:

a) seitens des Staates .....	RM.	2 316,20
b) seitens der Gemeinde und Privater .....		755,—
	Summe I .....	RM. 3 071,20

## 2. Neue Hafenbauten.

a) seitens der Gemeinde .....	«	637,—
	Insgesamt Hafen Nierstein-Oppenheim .	RM. 3 708,20

## 14. Häfen zu Gustavsburg.

## 1. Unterhaltungsaufwand:

a) seitens der Reichsbahndirektion Mainz :		
für Ausbaggern der Häfen I-IV zu Gustavsburg sowie für Lieferung und Anwerfen von Vorwurfsteinen, für Instandsetzung der Kaimauer im Hafen I und für Instandsetzung der Bockgerüste .....	RM.	160 970,—
	Insgesamt Häfen zu Gustavsburg .....	RM. 160 970,—

## 15. Häfen zu Mainz.

## 1. Unterhaltungsaufwand:

a) seitens der Stadtverwaltung :		
für Unterhaltung der Ufer, Strassen usw. ....	RM.	45 965,24
für Vervollständigung und Erweiterung der Anlage zus. ....		115 196,86
für Unterhaltung der maschinellen Anlagen .....		37 295,09
für Neubeschaffungen .....		207 000,—
für Unterhaltung der Hafenbahn .....		43 378,23
für Ergänzung und Erweiterung .....		2 800,—
für Unterhaltung der Gebäude .....		18 948,72
für Neubauten, Erweiterung des Getreidespeichers .....		51 560,—
	Insgesamt Häfen zu Mainz .....	RM. 522 144,14

## 16. Hafen bezw. Umschlagstelle bei Frei-Weinheim.

## i. Unterhaltungsaufwand.

a) seitens der Süddeutschen Eisenbahngesellschaft :	
für Instandsetzung eines Greifers, Gleisanlagen usw. ....	RM. 2 471,44
Insgesamt Hafen zu Frei-Weinheim ...	<u>RM. 2 471,44</u>

## 17. Hafen zu Bingen.

## i. Unterhaltungsaufwand:

a) seitens des Staates :	
für Unterhaltung und Baggerungen (Sicherheitshafen) .....	RM. 2 915,49
b) seitens der Stadtverwaltung :	
für den allgemeinen Hafen- und Kranbetrieb .....	RM. 78 006,20
für die Hafensbahn .....	85 313,38
für die Lagerhäuser .....	13 466,64
für Neuanlage eines zweiten Rangiergleises .....	17 650,—
Summe I b) .....	194 436,22
Insgesamt Hafen zu Bingen .....	<u>RM. 197 351,71</u>

## 18. Hafen zu Bingerbrück.

Der der Reichsbahngesellschaft gehörige Rheinhafen in Bingerbrück ist infolge teilweiser Zuschüttung seitens der Reichsbahngesellschaft der öffentlichen Benutzung entzogen worden.

## 19. Hafen zu Coblenz.

## i. Unterhaltungsaufwand.

a) seitens des Staates (Coblenz-Lützel) .....	RM. 12 795,—
b) seitens der Gemeinde :	
für Hafen- und Werftanlagen .....	« 25 320,—
Insgesamt Hafen zu Coblenz .....	<u>RM. 38 115,—</u>

## 20. Hafen zu Bendorf:

## Unterhaltungsaufwand:

für die städtischen Werftanlagen .....	RM. 11 970,93
--	---------------

## 21. Hafen zu Andernach:

für die städtische Werftanlage .....	RM. 10 000,—
--------------------------------------	--------------

## 22. Hafen zu Bonn:

für die städtischen Werftanlagen .....	RM. 1 000,—
--	-------------

## 23. Hafen zu Wesseling:

für die den Köln-Bonner-Eisenbahnen gehörige Rheinwerft .....	RM. 5 000,—
---	-------------

Anschliessend an das untere Ende der Werft wird ein Liegehafen hergestellt, der z. Zt. schon eine Wasserfläche von 250 × 70 m besitzt.

Neue Hafengebäude .....	« 10 000,—
-------------------------	------------

Insgesamt Hafen zu Wesseling .....	<u>RM. 15 000,—</u>
------------------------------------	---------------------

## 24. Häfen zu Köln.

## Unterhaltungsaufwand.

	Köln RM.	Deutz RM.	Mülheim RM.	Handelshafen Köln-Niehl RM.
a) seitens des Staates .....	—	—	2 200,—	—
b) seitens der Stadtverwaltung .....	—	—	—	—
für Maschinen, Krane, Aufzüge ...	27 729,—	24 224,—	8 965,—	1 892,— (Betrieb wurde am 17. Juni 1925 auf- genommen)
für Gleisanlagen einschl. Sicherungs- anlagen in allen Häfen .....	18 404,67	28 839,34	16 032,34	—
für Uferböschungen, Werfte, grössere Baggerungen .....	21 000,—	18 500,—	5 500,—	—
für Hochwasserschäden (Baggerungen)	12 000,—	2 000,—	—	—
für Hochbauten .....	77 000,—	8 500,—	25 000,—	—
	156 133,67	82 063,34	57 697,34	1 892,—

Summe I: 297 786,35 RM.

## 2. Neue Hafengebauten:

	Köln RM.	Deutz RM.	Mülheim RM.	Handelshafen Köln-Niehl RM.
a) seitens der Stadtverwaltung :				Die gesamten Neu- baukosten bis Ende 1925 be- trugen
für Gleisanlagen, einschl. Sicherungs- anlagen in allen Häfen .....	25 300,—	24 000,—	9 630,—	14 732 604 69
	25 300,—	24 000,—	9 630,—	14 732 604,69

Summe II: 14 791 534,69 RM.

Insgesamt Häfen zu Köln: 15.089.321,04 RM.

## 25. Hafen zu Neuss.

## 1. Unterhaltungsaufwand

für die städtischen Hafenanlagen ..... Mk. 87 000,—

## 2. Neue Hafengebauten

für die Erftkanalverbreiterung auf eine Länge von 800 m Mk. 430 000,—

für Erdarbeiten, bei der Herstellung eines neuen, 1 200 m  
langen dritten Hafenbeckens ..... » 275 300,—

Summe II: ..... » 705 300,—

Insgesamt Hafen zu Neuss ..... Mk. 792 300,—

## 26. Häfen zu Düsseldorf und Düsseldorf-Heerdt.

## 1. Unterhaltungsaufwand.

für den städtischen Hafen Düsseldorf .....	Mk. 264 000,—
für den Hafen in Heerdt .....	» 42 500,—
Summe I : .....	Mk. 306 500,—

## 2. Neue Hafengebauten

für den städtischen Hafen Düsseldorf .....	» 190 000,—
Insgesamt : .....	Mk. 496 500,—

Dieser Betrag wurde zur Beschaffung von 4 neuen elektrischen Kränen sowie zur Verbesserung der Stromzuführungsleitungen für die Kräne verwandt.

Im Hafen Heerdt ist mit dem Bau einer neuen Betonkranbühne begonnen worden, Fertigstellung erfolgt im Rechnungsjahr 1926.

## 27. Hafen zu Crefeld.

## Unterhaltungsaufwand:

## a) seitens der Stadtverwaltung:

für Baggerungen im Hafen .....	Mk 48 294,—
für Baggerungen im Strom .....	» 45 323,—
für sonstige Unterhaltung .....	» 3 535,—
Insgesamt : .....	Mk. 97 152,—

## 28. Hafen zu Ürdingen.

## Unterhaltungsaufwand

für die städtischen Werftanlagen .....	Mk. 113 503,61
--	----------------

## 29. Hafen zu Rheinhausen.

## 1. Unterhaltungsaufwand.

Im Hafen der A.-G. Friedrich Krupp, Friedrich-Alfred-Hütte:

für allgemeine Unterhaltung .....	Mk. 54 500,—
für Instandsetzung der Dalben .....	» 13 900,—
für Baggerungen .....	» 51 600,—
Summe I : .....	Mk. 120 000,—

## 2. Neue Hafengebauten

für die Verlängerung der Kranbahn und Beschaffung eines Drehkrans .....	» 320 000,—
---	-------------

Insgesamt Hafen Rheinhausen : .....

Mk. 440 000,—

## 30. Duisburg-Ruhrorter-Häfen.

## 1. Unterhaltungsaufwand.

Häfen zu Duisburg, Hochfeld, Ruhrort .....	Mk. 4 706 552,—
(wovon 122 552,— Mk. für die Verladestelle der Phönix am Luftball unterhalb Ruhrort).	

## 2. Neue Hafengebauten.

Häfen zu Duisburg, Hochfeld, Ruhrort .....	» 792 400,—
--	-------------

Insgesamt Duisburg-Ruhrorter Häfen : .....

Mk. 5 498 952,—

31. Hafen zu Homberg.	
Unterhaltungsaufwand.	
für den dem Steinkohlenbergwerk « Rheinpreussen » gehörigen Hafen in Homberg .....	Mk. 85 962,—
32. Häfen zu Alsum und Schwelgern.	
1. Unterhaltungsaufwand.	
für die beiden Häfen der Gewerkschaft August Thyssen-Hütte .....	Mk. 221 738,90
2. Neue Hafenbauten.	
In den beiden Häfen der Gewerkschaft August Thyssen-Hütte .....	» 275 097,93
Insgesamt Häfen zu Alsum und Schwelgern .....	Mk. 496 836,83
Die Neubauten bestanden in der Hauptsache in der Herstellung von Gleisanlagen, dem Ausbau des Magazingebäudes und dem Umbau der Krananlagen.	
33. Hafen zu Walsum.	
Unterhaltungsaufwand.	
für den Hafen der A.-G. « Gutehoffnungshütte » .....	Mk. 196 706,05
34. Hafen zu Orsoy.	
Unterhaltungsaufwand.	
a) seitens des Staates .....	Mk. 4 500,—
b) seitens der Gemeinden und Privaten :	
für die Rheinwerft des Kreises Mörs .....	» 31 861,—
Insgesamt Hafen zu Orsoy .....	Mk. 36 361,—
35. Hafen zu Wesel.	
1. Unterhaltungsaufwand.	
a) seitens des Staates .....	Mk. 1 668,71
b) seitens der Stadtverwaltung .....	» 31 112,—
Summe I : .....	Mk. 32 780,71
2. Neue Hafenbauten.	
a) seitens der Stadtverwaltung :	
für Herstellung eines hochwasserfreien Gleisanschlusses .....	Mk. 75 184,—
für Zuschüttung des alten Hafens und Verlängerung der Hafengeleise .....	» 48 591,—
Summe II : .....	Mk. 123 775,—
Insgesamt Hafen zu Wesel .....	Mk. 156 555,71
36. Hafen zu Emmerich.	
1. Unterhaltungsaufwand.	
a) seitens des Staates .....	Mk. 1 664,17
2. Neue Hafenbauten.	
Erweiterung der bestehenden Anlagen .....	200 000,—
Insgesamt Hafen zu Emmerich .....	Mk. 201 664,17

## Beilage zu II B. c) Überwinterung.

In den nachbezeichneten Häfen haben während des Winters 1924/25 Schutz gesucht:

Lfd. Nr.	Im Hafen zu	Schiffe mit eigener Triebkraft	Schiffe ohne eigene Triebkraft	Sonstige Fahrzeuge	Zusammen	Flächeninhalt des Hafens ha
1	Basel (Klein-Hüningen) .....	1	—	—	1	—
2	Strassburg: a) Metzgerthorhafen .....	—	—	—	—	—
	b) Rheinhafen .....	—	—	—	—	—
3	Kehl .....	1	—	4	5	56,30
4	Lauterburg .....	—	—	—	—	—
5	Karlsruhe .....	—	—	—	—	55,77
6	Maximiliansau .....	—	1	4	5	2,80
7	Germersheim .....	—	2	10	12	1,80
8	Speyer .....	—	8	6	14	3,45
9	Rheinau .....	1	7	1	9	36,—
10	Mannheim .....	46	135	31	212	175,50
11	Ludwigshafen .....	12	7	5	24	29,40
12	Worms: a) staatlicher Hafen .....	—	—	—	—	0,96
	b) städtischer Handelshafen .....	—	—	—	—	3,30
	c) städtischer Flosshafen .....	—	—	—	—	4,40
13	Gernsheim: a) Handelshafen .....	1	3	2	6	4,00
	b) Flosshafen .....	—	—	—	—	1,20
14	Oppenheim .....	—	3	4	7	3,05
15	Goldgrund .....	—	—	—	—	1,17
16	Gustavsburg .....	—	6	1	7	8,75
17	Mainz .....	17	33	139	189	52,25
18	Frankfurt a. M.: a) Westhafen .....	—	—	—	—	—
	b) Osthafen .....	—	—	—	—	—
19	Offenbach a. M. .....	2	8	5	15	4,93
20	Schierstein (Flosshafen) .....	4	7	2	13	33,25
21	Rüdesheim .....	6	3	11	20	4,37
22	Bingen .....	—	—	—	—	10,27
23	Bingerbrück .....	—	—	—	—	—
24	Oberwesel .....	2	12	7	21	2,68
25	St. Goarshausen .....	—	55	—	55	6,05
26	St. Goar .....	—	10	1	11	2,43
27	Oberlahnstein .....	1	23	1	25	5,00
28	Coblenz (Moselhafen) .....	10	4	8	22	2,00
28a	Coblenz (Rheinlache) .....	6	10	—	16	5,00
29	Ehrenbreitstein .....	2	—	4	6	2,00
30	Brohl (Hafenbucht) .....	10	36	8	54	5,05
31	Oberwinter .....	6	39	16	61	7,20
32	Wesseling .....	7	—	1	8	1,75
33	Cöln (Rheinauhafen) .....	2	3	1	6	0,57
34	Cöln-Deutz (Industriehafen) .....	7	—	—	7	0,925
35	Cöln-Mülheim a. Rh. .....	8	28	35	71	12,73
36	Düsseldorf .....	41	44	53	138	40,00
37	Crefeld .....	4	11	5	20	19,8
38	Neuss .....	—	—	—	—	41,00



Lfd. Nr.	Im Hafen zu	Schiffe mit eigener Triebkraft	Schiffe ohne eigene Triebkraft	Sonstige Fahrzeuge	Zusammen	Flächeninhalt des Hafens ha
39	Rheinhausen.....	—	—	—	—	63,00
40	Duisburger und Ruhrorter Häfen .....	6	167	3	176	183,90
41	Homberg .....	—	—	—	—	1,57
42	Rheinpreussen (Homberg) .....	—	—	—	—	7,43
43	Alsum .....	—	—	—	—	1,00
44	Schwelgern .....	2	21	—	23	14,00
45	Walsum .....	—	—	—	—	7,62
46	Orsoy .....	—	—	—	—	0,55
47	Wesel .....	8	22	40	70	4,00
48	Emmerich .....	—	—	—	—	6,80
49	Nijmegen .....	—	—	—	—	3,78
50	Tiel .....	—	—	—	—	5,82
51	Zalt-Bommel .....	—	—	—	—	2,21
52	Malburgen (Arnhem) .....	—	—	—	—	5,50
53	Arnhem .....	—	—	—	—	0,90
54	Wageningen .....	15	2	—	17	0,80
55	Culemborg.....	—	—	—	—	0,50
56	Vianen .....	—	—	—	—	3,80
57	Vreeswijk .....	—	—	—	—	1,—
58	Schoonhoven.....	—	—	—	—	0,25
59	Gorinchem .....	11	95	7	113	8,—
60	Werkendam .....	3	27	—	30	0,53
61	Steenenhoek .....	6	6	—	12	1,—
62	Dordrecht .....	1	19	12	32	36,—
63	Alblasserdam .....	—	—	—	—	1,—

## III. Nautisches.

## A. Personal.

## a) Rheinschifferpatente.

Im Ansehung...

## Beilagen

zu III A, a (Rheinschifferpatente) und III B, b und c  
(Eichwesen und Sicherheitsmassregeln).

1. Die...

2. Die...

3. Die...

4. Die...

5. Die...

6. Die...

7. Die...

8. Die...

9. Die...

10. Die...

## Beilagen zu III A a.

## III. Nautisches.

## A. Personal.

## a) Rheinschifferpatente.

Zur Ausstellung gelangten :

1925		1924				Bemerkungen.
Zur Führung von						
Schiffe mit eigener Triebkraft	Schiffe ohne eigene Triebkraft	Schiffe mit und ohne eigene Triebkraft	Schiffe mit eigener Triebkraft	Schiffe ohne eigene Triebkraft	Schiffe mit und ohne eigene Triebkraft	Angabe der Strecken, für welche die Patente erteilt wurden
<b>A. In der Schweiz.</b>						
—	—	—	1	—	—	Basel—Strassburg
<b>B. In Frankreich.</b>						
1	—	—	—	—	—	Definitive Rheinschifferpatente:
7	5	—	—	—	—	Strassburg—Meer
1	1	1	—	—	—	Strassburg—Spyk'schen Fähre
—	5	1	—	—	—	Strassburg—Ruhrort
1	—	—	—	—	—	Strassburg—Mannheim
6	—	—	—	—	—	Strassburg—Lauterburg
—	—	—	—	—	—	Bingen—St. Goar
16	11	2	2	6	2	Erweitert wurden:
—	1	—	—	—	—	Lauterburg—Meer
—	—	1	—	—	—	Lauterburg—Ruhrort
—	1	—	—	—	—	Lauterburg—Mannheim
—	2	1	—	—	—	Ausnahme Rheinschifferpatente:
—	—	—	—	11	—	
16	13	3	2	17	2	
<b>C. In Deutschland.</b>						
<b>a) Baden.</b>						
—	—	1	—	—	—	Basel—Spyk'schen Fähre
4	44	11	—	—	—	Strassburg—Spyk'schen Fähre
1	—	—	—	—	—	Strassburg—Ruhrort
1	—	—	—	—	—	Greffern—Spyk'schen Fähre
—	3	—	—	—	—	Lauterburg—Spyk'schen Fähre
—	12	—	—	—	—	Karlsruhe—Spyk'schen Fähre
—	15	2	—	—	—	Mannheim—Spyk'schen Fähre
—	2	—	—	—	—	Mannheim—Ruhrort
1	—	—	—	—	—	Germersheim—Worms
—	1	—	—	—	—	Speyer—Worms
7	77	14	5	43	3	Erweitert wurden:
—	1	1	—	—	—	Basel—Strassburg
—	13	—	—	—	—	Strassburg—Karlsruhe
—	26	—	—	—	—	Strassburg—Mannheim
—	1	—	—	—	—	Strassburg—Mainz
1	—	—	—	—	—	Strassburg—Greffern
8	118	15	5	43	3	zu übertragen.....

1925			1924			Bemerkungen. Angabe der Strecken, für welche die Patente erteilt wurden.
Zur Führung von						
Schiffe mit eigener Triebkraft	Schiffe ohne eigene Triebkraft	Schiffe mit und ohne eigene Triebkraft	Schiffe mit eigener Triebkraft	Schiffe ohne eigene Triebkraft	Schiffe mit und ohne eigene Triebkraft	
8	118	15	5	43	3	Übertrag
—	1	—	—	—	—	Greffern—Karlsruhe
—	—	1	—	—	—	Greffern—Speyer
—	1	—	—	—	—	Lauterburg—Germersheim
—	1	—	—	—	—	Mannheim—Mainz
—	6	—	—	—	—	Ruhrort—Spyk'schen Fährre
1	50	2	—	13	1	
8	127	16	5	56	4	
b) Bayern.						
2	22	—	—	—	—	Strassburg—Meer
—	1	—	—	—	—	Lauterburg—Ruhrort
—	1	—	—	—	—	Maxau—Worms
—	1	—	—	—	—	Lauterburg—Mannheim
—	1	—	—	—	—	Lauterburg—Worms
—	1	—	—	—	—	Karlsruhe—Meer
—	1	—	—	—	—	Germersheim—Worms
—	1	—	—	—	—	Speyer—Worms
—	9	—	—	—	—	Mannheim—Meer
—	2	—	—	—	—	Mannheim—Ruhrort
2	40	—	—	16	1	Erweitert wurden:
—	7	—	—	—	—	Strassburg—Meer
—	1	—	—	—	—	Strassburg—Ruhrort
1	—	—	—	—	—	Lauterburg—Mannheim
—	1	—	—	—	—	Maxau—Mainz
—	1	—	—	—	—	Speyer—Mainz
—	1	1	—	—	—	Mannheim—Meer
1	11	1	1	3	—	
3	51	1	1	19	1	
c) Hessen.						
2	39	1	—	—	—	Strassburg—Meer
2	1	—	—	—	—	Mannheim—Meer
—	3	—	—	—	—	Strassburg—Meer und Lauffen—Mannheim
—	3	—	—	—	—	Strassburg—Duisburg—Ruhrort
—	1	—	—	—	—	Lauterburg—Meer
—	3	—	—	—	—	Karlsruhe—Meer
—	2	—	—	—	—	Karlsruhe—Duisburg—Ruhrort
—	1	—	—	—	—	Rheinau—Walsum
—	2	—	—	—	—	Mannheim—Meer und Lauffen—Mannheim
—	1	1	—	—	—	Mannheim—Duisburg—Ruhrort
4	56	2	4	46	6	Erweitert wurden:
4	10	3	—	—	—	Strassburg—Meer
1	—	—	—	—	—	Duisburg—Ruhrort—Meer
—	1	—	—	—	—	Strassburg—Karlsruhe
—	1	—	—	—	—	Karlsruhe—Meer
—	1	—	1	—	—	Walsum—Meer
5	13	3	1	14	—	
9	69	5	5	60	6	

1925		1924				Bemerkungen. Angabe der Strecken, für welche die Patente erteilt wurden
Zur Führung von						
Schiffe mit eigener Triebkraft	Schiffe mit eigener Triebkraft	Schiffe mit und ohne eigene Triebkraft	Schiffe mit eigener Triebkraft	Schiffe mit eigener Triebkraft	Schiffe mit und ohne eigene Triebkraft	
<b>d) Preussen.</b>						
32	136	10	—	—	—	Strassburg—Meer
—	1	—	—	—	—	Strassburg—Meer und preussische Nebenflüsse des Rheins
2	2	—	—	—	—	Strassburg—Ruhrort
5	18	1	—	—	—	Strassburg—Meer und Main unterhalb Frankfurt
—	1	—	—	—	—	Strassburg—Meer und Neckar oberhalb Heilbronn
—	8	1	—	—	—	Strassburg—Rotterdam
—	5	—	—	—	—	Strassburg—Meer und Main bis Aschaffenburg
3	—	—	—	—	—	Basel—Meer
3	48	—	—	—	—	Mannheim—Meer
9	50	2	—	—	—	Mannheim—Rotterdam
—	1	—	—	—	—	Mannheim—Ruhrort
—	1	—	—	—	—	Mannheim—Meer und Main bis Aschaffenburg
1	—	—	—	—	—	Köln—Spyck
—	1	—	—	—	—	Köln—Ruhrort
—	1	—	—	—	—	Köln—Rotterdam
1	—	—	—	—	—	Köln—Emmerich
—	—	1	—	—	—	Maxau—Meer
1	2	—	—	—	—	Karlsruhe—Meer
—	1	—	—	—	—	Karlsruhe—Meer und Main bis Frankfurt
1	—	—	—	—	—	Karlsruhe—Ruhrort und Main bis Frankfurt
—	1	—	—	—	—	Mainz—Emmerich
—	1	—	—	—	—	Ruhrort—Rotterdam
—	1	—	—	—	—	Coblenz—Ruhrort und Mosel bis Remich
1	—	—	—	—	—	Bingerbrück—Rüdesheim
59	279	21	42	245	24	
<b>D. In Niederland.</b>						
2	7	—	—	—	—	Duisburg—Ruhrort—Meer
1	5	—	—	—	—	Duisburg—Meer
—	1	—	—	—	—	Ürdingen—Meer
1	6	—	—	—	—	Düsseldorf—Meer
19	70	—	—	—	—	Köln—Meer
1	22	—	—	—	—	Wesseling—Meer
1	5	—	—	—	—	Bonn—Meer
—	1	—	—	—	—	Remagen—Meer
1	—	—	—	—	—	Andernach—Meer
2	20	—	—	—	—	Coblenz—Meer
—	1	—	—	—	—	Oberlahnstein—Meer
3	2	—	—	—	—	St. Goar—Meer
1	4	—	—	—	—	Mainz—Meer
80	325	7	—	—	—	Mannheim—Meer
—	1	—	—	—	—	Karlsruhe—Meer
—	1	—	—	—	—	Lauterburg—Meer
7	78	—	—	—	—	Strassburg—Meer
119	549	7	53	427	6	
2	7	—	—	—	—	Erweitert wurden:
—	3	—	—	—	—	Köln—Mannheim
—	1	—	—	—	—	Coblenz—Mannheim
—	1	—	—	—	—	Coblenz—Strassburg
—	3	—	—	—	—	Mainz—Mannheim
—	—	—	—	—	—	Mannheim—Strassburg
2	15	—	5	40	—	
121	564	7	58	467	6	

Zu übertragen.....

1925			1924			Bemerkungen.
Zur Führung von						
Schiffe mit eigener Triebkraft	Schiffe ohne eigene Triebkraft	Schiffe mit und ohne eigene Triebkraft	Schiffe mit eigener Triebkraft	Schiffe ohne eigene Triebkraft	Schiffe mit und ohne eigene Triebkraft	Angabe der Strecken, für welche die Patente erteilt wurden
121	564	7	58	467	6	
—	33	—	—	—	—	
—	55	—	—	—	—	
—	1	—	—	—	—	
—	1	—	—	—	—	
—	4	—	—	—	—	
—	12	—	—	—	—	
—	2	—	—	—	—	
—	50	—	—	—	—	
—	1	—	—	—	—	
—	4	—	—	—	—	
—	163	—	2	227	—	
—	1	—	—	—	—	
—	2	—	—	—	—	
—	1	—	—	—	—	
—	6	—	—	—	—	
—	10	—	2	19	—	
121	737	7	62	713	6	

## Beilage zu III A b. (Lotsen).

Strecken	Mit eigener Triebkraft	Ohne eigene Triebkraft	Mit und ohne eigene Triebkraft	Neuausgestellte			Erlöschene			Gesamtzahl am 31. Dezember	Bemerkungen
				Mit eigener Triebkraft	Ohne eigene Triebkraft	Mit und ohne eigene Triebkraft	Mit eigener Triebkraft	Ohne eigene Triebkraft	Mit und ohne eigene Triebkraft		
Strassburg-Mannheim	9	2	—	2	—	—	1	—	—	12	französische Staatsangehörigkeit
	1	3	25	—	—	2	1	1	3	26	badische
	—	9	12	—	1	—	—	—	—	22	bayerische
										60	
Strassburg-Lauterburg	—	—	—	—	—	1	—	—	—	1	französische
Strassburg-Maxau	—	2	—	—	—	—	—	—	—	2	bayerische
Strassburg-Mainz	—	—	1	—	—	—	—	—	—	1	,
Lauterburg-Mannheim	—	1	3	—	—	—	—	—	—	4	,
Germersheim-Worms	—	1	—	—	—	—	—	—	—	1	,
Mannheim-Mainz	—	—	14	—	—	—	—	—	4	10	7 hess. u. 3 pr.
Mainz-Bingen	—	—	21	—	—	1	—	—	5	17	15 hess. u. 2 pr.
Bingen-Mainz	—	—	38	—	—	—	—	—	6	32	hessische
Mainz-Caub	—	—	22	—	—	2	—	—	1	23	,
Bingen-St-Goar	—	—	111	—	—	2	—	—	4	109	preussische
Engers-Urmitz	—	—	3	—	—	—	—	—	—	3	,
Reede und Grenze Emmerich	—	—	22	—	—	—	—	—	—	22	,
Insgesamt	10	18	272	2	1	8	2	1	23	285	

## Beilagen zu III B. b und c

### b) Eichwesen.

Die Anzahl und Grösse der im Jahr 1925 zur Eichung gebrachten Schiffe, verglichen mit dem Vorjahr, waren folgende:

Eichamt	Anzahl		Tragfähigkeit in Tonnen	
	1925	1924	1925	1924
Basel .....	—	2	—	1 776
Strassburg .....	—	4	—	5 548,619
Speyer .....			Fehlanzeige	
Mannheim .....	17	16	12 004,5	13 936
Mainz .....	13	11	8 759	14 989
Coblenz .....	—	2	—	971,168
Cöln .....	14	5	11 375	3 761,217
Duisburg .....	32	6	24 651	5 060
Duisburg-Ruhrort .....	90	109	80 013	83 508
Rotterdam .....	212	184	172 325	146 845
Amsterdam .....	29	21	19 382	13 377
Dordrecht .....	48	6	40 208	3 077
Zusammen .....	455	366	368 717,5	292 849,034

Die durchschnittliche Tragfähigkeit der geeichten Schiffe ist demnach von 800 t auf 810 t gestiegen.

### c) Sicherheitsmassregeln.

#### 1. Schiffs-Untersuchungen.

##### a) Schiffe ohne eigene Triebkraft.

Es wurden in 1925 untersucht:

Bei der Untersuchungsstelle zu	Erste Untersuchung		Nachuntersuchung		Zusammen	
	Anzahl	Tragfähigkeit t	Anzahl	Tragfähigkeit t	Anzahl	Tragfähigkeit t
Basel .....	—	—	—	—	—	—
Strassburg .....	—	—	19	20 252	19	20 252
Speyer .....	1	26	—	—	1	26
Mannheim .....	10	2 027	61	81 083	71	83 110
Mainz .....	14	5 879	9	4 158	23	10 037
Frankfurt a. M. ....	—	—	1	864	1	864
Biebrich .....	1	45	—	—	1	45
Coblenz .....	—	—	—	—	—	—
Cöln .....	9	9 240	6	2 556	15	11 796
Düsseldorf .....	—	—	—	—	—	—
Duisburg .....	18	17 479	19	19 581	37	37 060
Duisburg-Ruhrort .....	203	139 837	149	141 636	352	281 473
Dordrecht .....	83	69 705	16	11 808	99	81 513
Rotterdam .....	256	218 687	135	159 238	391	377 925
Amsterdam .....	45	26 261	—	—	45	26 261
Zusammen .....	640	489 186	415	441 176	1 055	930 362
1924 .....	541	381 826	267	353 035	808	734 861
Mithin 1925						
mehr .....	99	107 360	148	88 141	247	195 501
weniger .....	—	—	—	—	—	—

## b) Schiffe mit eigener Triebkraft.

Bei der Untersuchungsstelle zu	Erste Untersuchung		Nachuntersuchung		Zusammen	
	Anzahl	Pferdestärken	Anzahl	Pferdestärken	Anzahl	Pferdestärken
Basel .....	—	—	—	—	—	—
Strassburg .....	—	—	10	9 095	10	9 095
Speyer .....	1 <sup>1)</sup>	7,5	—	—	1	7,5
Mannheim .....	4 <sup>2)</sup>	322	6 <sup>3)</sup>	1 940	10	2 262
Mainz .....	11	1 784	9	1 579	20	3 363
Frankfurt a. M. ....	—	—	1	80	1	80
Biebrich .....	—	—	—	—	—	—
Coblenz .....	—	—	—	—	—	—
Cöln .....	9	3 073	4	375	13	3 448
Düsseldorf .....	2	240	—	—	2	240
Duisburg .....	7	3 078	1	425	8	3 503
Duisburg-Ruhrort .....	19	3 786	8	3 672	27	7 458
Dordrecht .....	24	4 115	—	—	24 <sup>4)</sup>	4 115
Rotterdam .....	70	14 585	11	3 325	81 <sup>5)</sup>	17 910
Amsterdam .....	11	945	—	—	11 <sup>6)</sup>	945
Zusammen .....	158	31 935,5	50	20 491	208	52 426,5
1924 .....	172	32 462	16	8 287	188	40 749
Mithin 1925	} mehr .....		34	12 204	20	11 677,5
	} weniger .....		14	526,5	—	—

## 2. Floss-Untersuchungen.

Untersucht wurden :

Bei der Untersuchungsstelle zu	Anzahl der Flösse		Gewicht in Tonnen nach § 33 Ziffer 4 der Pol.-Ord. von 1913	
	1925	1924	1925	1924
<b>Mannheim:</b> a) vom Oberrhein gekommene und unmittelbar durchgegangene Flösse .....	—	—	—	—
b) sonstige auf dem Rhein und Neckar angekommene, im Flosshafen umgebaute Flösse .....	—	11	—	2 431
c) vom Neckar nach dem Rhein zu Tal durchgegangene Flösse .....	11	18	2 740	5 458
<b>Mainz</b> .....	84	74	116 113	97 151
<b>Schierstein</b> .....	—	23	—	28 434
<b>Rüdesheim</b> .....	—	—	—	—
<b>Oberwesel</b> .....	—	—	—	—
<b>Wesel</b> .....	—	—	—	—
Zusammen .....	95	126	118 853	133 474

Gegen das Vorjahr wurden sonach 31 Flösse weniger untersucht mit 14.621 Tonnen Gewicht weniger.

- 1) Eis. Motorboot. 2) Motorboots. 3) Davon 1 Motorboot.  
 4) Einschl. 9 Motorboote mit 790 PS.  
 5) Einschl. 36 „ mit 2009 PS.  
 6) Einschl. 10 „ mit 550 PS.



### 3. Untersuchungen des Betriebs der Schiffsdampfkessel.

#### Zusammenstellung

über die im Lauf des Jahres 1925 auf dem Rhein während der Fahrt erfolgten Untersuchungen des Betriebs der Schiffsdampfkessel.

Aufsichtsbezirk	Aufsichtsbeamte	Ergebnis der Untersuchungen					Bemerkungen, insbesondere nähere Angaben zu e. (Art der Zuwiderhandlung, Be- strafung usw.)
		a. unter- suchte Be- triebe	b. ordnungs- mäßig betrie- bene Betriebe	c. benägelte Betriebe	d. kleinere als- bald behobene Unregel- mäßigkeiten	e. Straf anzeigen wurden er- hoben	
<b>A. Schweiz.</b>							
Basel .....		—	—	—	—	—	
<b>B. Frankreich.</b>							
Wasserbaubezirk Strass- burg-Rhein .....	3 Dammeister	—	—	—	—	—	
<b>C. Deutschland.</b>							
<i>a) Baden:</i>							
Rheinbauamt Offenburg...	1 Baurat 1 Dienstvorstand, 3 Dammeister	1	1	—	—	—	
Rheinbauamt Mannheim ..	1 Dienstvorstand, 1 Bauinspektor, 2 Dammeister 1 Baurat	5	1	—	4	—	
<i>b) Bayern:</i>							
Speyer .....	1 Ober- Bauam'mann, 1 Kesselrevisor, 1 Oberdammeister	Fehlanzeige					
<i>c) Hessen:</i>							
Wasserbauamt Worms....	1 Amtsvorstand 1 Regierungsbaui- meister	8	6	—	2	—	
Wasserbauamt Mainz ....	3 Bauinspektoren 1 Amtsvorstand, 1 Regierungsbaurat 1 Bauoberinspektor 2 Bauinspektoren	29	25	4	2	—	
<i>d) Preussen:</i>							
Wasserbauamt Bingerbrück km 0,0 bis 48,5	1 Strommeister	203	197	—	6	—	
Wasserbauamt I Coblenz.. km 48,5 bis 112	2 Strommeister,	404	356	48	48	—	
Wasserbauamt Cöln .....	2 Strommeister	54	54	—	—	—	
Wasserbauamt I Düssel- dorf .....	2 Strommeister	483	483	1	—	1 Deckmannsmotor fehlte. Ausgang des Straf- verfahrens unbekannt.	
Wasserbauamt Wesel ....	2 Strommeister	479	479	—	—	—	
<b>D. Niederland.</b>							
Dordrecht (2. Bezirk) ....	1 Ingenieur (1. Kl.) 3 techn. Amtenaren	—	—	—	—	—	
Rotterdam (3. Bezirk)....	1 Hooldingenieur 1 Ingenieur (2. Kl.) 4 techn. Amtenaren	—	—	—	—	—	
Arnhem (5. Bezirk) .....	1 Ingenieur (1. Kl.) 3 techn. Amtenaren	—	—	—	—	—	
1925 zusammen .....		1 666	1 602	53	62	1	
gegen 1924 .....		1 299	1 223	63	71	1	
Mithin 1925	{ mehr .... weniger ..	367 —	379 —	— 10	— 9	— —	

# Beilagen

zu dem

## Wirtschaftlichen Teil (IV)

Liste der Häfen<sup>1)</sup>, in denen der Güterverkehr, geschieden in Zufuhr und Abfuhr, beides wieder getrennt, nach Berg- und Talfahrt, angeschrieben wird.

1. **Basel**, 2. **Strassburg**, 3. **Kehl**, 4. **Lauterburg**, 5. **Karlsruhe**, 6. **Speyer**, 7. **Mannheim** (mit Rheinau), 8. **Ludwigshafen**, 9. **Worms**, 10. **Gernsheim**, 11. **Nierstein**, 14. **Mainz** (mit Weisenau und Gustavsburg), 15. **Biebrich**, 16. **Schierstein**, 17. **Budenheim**, 18. **Bingen**, 19. **Oberlahnstein**, 20. **Coblenz**, 21. **Beuel**, 22. **Bonn**, 23. **Wesseling**, 24. **Cöln** (mit Mülheim), 25. **Leverkusen**, 26. **Reisholz**, 27. **Neuss**, 28. **Düsseldorf**, 29. **Crefeld** (mit Uerdingen), 31. **Rheinhausen**, 32. **Duisburg** (mit Ruhrort und Hochfeld), 33. **Homburg**, 34. **Alsum mit Schwelgern**, 35. **Walsum**, 36. **Orsoy**, 37. **Rheinberg**, 38. **Wesel**, 44. **Nijmwegen**, 45. **Tiel**, 46. **Zalt-Bommel**, 47. **Gorinchem**, 48. **Dordrecht**, 49. **Arnhem**, 50. **Wageningen**, 51. **Wyk by Duurstede**, 52. **Culemborg**, 53. **Vianen**, 54. **Vlaardinghen**, 55. **Vreeswijk**, 56. **Rotterdam**, 57. **Amsterdam**, 58. andere niederländische Häfen, 59. **Antwerpen**, 60. **Gent**, 61. **Brüssel**, 62. **Seebrügge**, 63. andere belgische Häfen, 64. französische Häfen (Maas), 65. französische Häfen (Schelde), 66. andere französische Fluss- und Seehäfen, 67. **Bremen**, 68. **Hamburg**, 69. **Stettin**, 70. **Königsberg**, 71. andere deutsche Häfen, 72. **Danzig**, 73. andere baltische Häfen, 75. alle anderen Häfen.

<sup>1)</sup> Die fettgedruckten Häfen sind die hauptsächlichsten.

## Beilage 1 zu IV, A, a.

# Güterverkehr.

## Übersicht des Gesamthafenverkehrs

nämlich:

1. des Verkehrs in den schweizer., französischen und deutschen Rheinhäfen, nach den amtlichen Aufzeichnungen daselbst;
2. des Verkehrs in den niederländischen, belgischen und französischen See- und Flusshäfen von und nach dem Rhein oberhalb der deutsch-niederländischen Grenze, nach den Aufzeichnungen der niederländischen Zollstelle in Lobith<sup>1)</sup>.  
Diese Verkehrsziffern werden nicht nur nach den in Lobith aufgestellten Statistiken, sondern auch nach den in den französischen und belgischen Häfen aufgestellten Lokalstatistiken angegeben, wodurch eine Gegenüberstellung derselben ermöglicht wird;
3. des Verkehrs in den deutschen überseeischen Häfen und in den sonstigen überseeischen Häfen von und nach dem Rhein oberhalb der deutsch-niederländischen Grenze, nach den Aufzeichnungen der niederländischen Haupt-Zollstelle in Lobith<sup>1)</sup>

im Jahr 1925.

<sup>1)</sup> Die Zahlen von Emmerich können infolge unvollständiger Angaben nicht gegeben werden.

Lfd. Nr.	Namen der Häfen	I. Verkehr in den schweizer, französischen					
		Zufuhr			Abfuhr		
		zu Berg t	zu Tal t	überhaupt t	zu Berg t	zu Tal t	überhaupt t
		I. Wichtigere					
1	Basel .....	57 053	—	57 053	—	27 284	27 284
2	Strassburg .....	1 451 246	4 245	1 455 491	11 641	675 202	686 843
3	Kehl .....	642 983	15 428	658 411	21 072	43 184	64 256
4	Lauterburg .....	118 435	212	118 647	3 454	87 005	90 459
5	Karlsruhe .....	942 878	1 433	944 311	721	192 447	193 168
6	Speyer .....	21 781	22 704	44 485	268	11 216	11 484
7	Mannheim mit Rheinau .....	5 214 922	110 412	5 325 334	205 537	700 793	906 330
8	Ludwigshafen .....	2 436 074	45 722	2 481 796	173 250	609 467	782 717
9	Worms .....	377 226	10 377	387 603	3 817	88 004	91 821
10	Gernsheim .....	84 502	72 314	156 816	4 847	10 237	15 084
11	Nierstein .....	357	9 257	9 614	7 118	42 400	49 518
12	Weisenau .....	66 777	8 500	75 277	950	85 133	86 083
13	Gustavsburg .....	352 899	835	353 734	522	9 818	10 340
14	Mainz .....	561 684	373 380	935 064	17 133	280 871	298 004
15	Biebrich .....	47 989	16 185	64 174	597	6 731	7 328
16	Schierstein .....	7 276	47 844	55 120	—	45 989	45 989
17	Budenheim .....	18 475	582	19 057	53	268 008	268 061
18	Bingen .....	103 717	13 082	116 799	3 948	70 197	74 145
19	Oberlahnstein .....	19 034	85 528	104 562	1 550	158 836	160 386
20	Coblenz .....	49 471	28 710	78 181	2 361	7 407	9 768
21	Beuel .....	37 835	302 903	340 738	11 983	17 101	29 084
22	Bonn .....	30 791	15 095	45 886	1 966	5 704	7 670
23	Wesseling .....	129 737	3 174	132 911	1 549 480	114 295	1 663 775
24	Cöln .....	726 947	256 399	983 346	130 634	310 732	441 366
25	Leverkusen .....	216 533	43 521	260 054	17 456	215 314	232 770
26	Reisholz .....	306 317	7 736	314 053	61 752	124 260	186 012
27	Neuss .....	304 953	50 694	355 647	175 735	53 135	228 870
28	Düsseldorf .....	432 350	148 708	581 058	51 259	226 987	278 246
29	Crefeld .....	210 440	65 319	275 759	37 397	12 908	50 305
30	Uerdingen .....	170 418	14 910	185 328	20 127	6 149	26 276
31	Rheinhausen .....	1 264 205	219 712	1 483 917	28 630	319 541	348 171
32	Duisburg-Ruhrort .....	4 249 755	1 205 792	5 455 547	5 384 377	12 857 903	18 242 280
33	Homburg .....	17 274	16 221	33 495	254 870	785 693	1 040 563
34	Alsum mit Schwegern .....	2 281 376	345 714	2 627 090	1 124 089	963 971	2 088 060
35	Walsum .....	892 055	133 890	1 025 945	261 016	716 336	977 352
36	Orsoy .....	2 042	2 135	4 177	230 781	79 241	310 022
37	Rheinberg .....	113 427	83 551	196 978	—	—	—
38	Wesel .....	116 499	436 022	552 521	1 680	13 369	15 049
	Summe I .....	24 077 733	4 218 246	28 295 979	9 802 071	20 242 868	30 044 939
		II. Minderwichtige Hafenplätze,					
39	in Frankreich .....	357	2 207	2 564	—	—	—
40	in Baden .....	23 131	1 226	24 357	—	—	—
41	in Bayern .....	10 563	1 524	12 087	—	—	—
42	in Hessen .....	37 577	15 376	52 953	—	—	—
43	in Preussen .....	444 799	—	444 799	—	—	—
	Summe II .....	536 760	—	536 760	—	—	—
dazu	Summe I .....	24 077 733	4 218 246	28 295 979	9 802 071	20 242 868	30 044 939
	Summe I. Verkehr i. d. schweizer, franz. und deutschen Rheinhäfen..	28 832 739	—	28 832 739	9 802 071	20 242 868	30 044 939

und deutschen Rheinhäfen

darunter Flossverkehr		Gesamt- hafenverkehr	Lfde. Nr.	Der Gesamthafenverkehr beträgt gegen das Vorjahr		Bemerkungen
in der Zufuhr t	in der Abfuhr t			mehr t	weniger t	
<b>Häfen</b>						
—	—	84 337	1	—	202 258	
—	—	2 142 334	2	—	116 877	
—	—	722 667	3	—	542 615	
—	—	209 106	4	—	87 695	
—	—	1 137 479	5	—	11 109	
—	—	55 969	6	23 637	—	
—	—	6 231 664	7	—	679 313	
—	—	3 264 513	8	553 666	—	Vergleich mit 1922
—	—	479 424	9	16 874	—	
—	—	171 900	10	39 036	—	
—	—	59 132	11	3 434	—	
—	—	161 360	12	43 354	—	
—	—	364 074	13	—	908 796	Vergleich mit 1922
240	—	1 233 068	14	197 537	—	
131 999	89 037	71 502	15	20 702	—	
—	—	101 109	16	25 541	—	1) Davon ungebunden 27 125 t
40 576 <sup>1)</sup>	43 191	287 118	17	123 482	—	
—	—	190 944	18	7 442	—	
5 743	—	264 948	19	76 720	—	
—	—	87 949	20	—	15 274	
—	—	369 822	21	137 245	—	
2 440	—	53 556	22	14 705	—	
276	—	1 796 686	23	298 907	—	
10 195	—	1 424 712	24	—	85 075	
—	—	492 824	25	71 114	—	
—	—	500 065	26	108 702	—	
2 049	—	584 517	27	72 010	—	
11 799	—	859 304	28	178 972	—	
1 205	—	326 064	29	45 597	—	
—	—	211 604	30	59 085	—	
—	—	1 832 088	31	730 539	—	
28 296	—	23 697 827	32	4 416 722	—	
—	—	1 074 058	33	—	37 952	
—	—	4 715 150	34	—	250 713	
2 960	—	2 003 297	35	215 307	—	
—	—	314 199	36	10 647	—	
—	—	196 978	37	48 767	—	
10 506	—	567 570	38	127 994	—	
248 284	132 228	58 340 918		7 667 738	2 937 677	
				<b>4 730 061 t mehr</b>		

Lösch- und Umschlagstellen

—	—	2 564	39	—	4 190
—	—	24 357	40	18 026	—
—	—	12 087	41	3 440	—
—	—	52 953	42	13 861	—
—	—	444 799	43	119 545	—
		536 760	II	154 872	4 190
				<b>150 682 t mehr</b>	
248 284	132 228	58 340 918	I	7 667 738	2 937 677
248 284	132 228	58 877 678		7 822 610	2 941 867
				<b>4 880 743 t mehr</b>	

Lfd. Nr.	Namen der Häfen	2. Verkehr in den niederländischen, belgischen und französischen					
		Zufuhr			Abfuhr		
		zu Berg t	zu Tal t	überhaupt t	zu Berg t	zu Tal t	überhaupt t
44	Nimwegen .....	—	81 343	81 343	3 227	—	3 227
45	Tiel .....	—	9 631	9 631	5	—	5
46	Zalt-Bommel .....	—	3 443	3 443	169	—	169
47	Gorinchem .....	—	18 892	18 892	363	—	363
48	Dordrecht .....	—	237 728	237 728	5 289	—	5 289
49	Arnhem .....	—	71 178	71 178	2 085	—	2 085
50	Wageningen .....	—	10 968	10 968	—	—	—
51	Wijk bij Duurstede .....	—	6 677	6 677	90	—	90
52	Culemborg .....	—	3 835	3 835	—	—	—
53	Vianen .....	—	2 028	2 028	—	—	—
54	Vlaardingen .....	—	247 521	247 521	1 528 073	—	1 528 073
55	Vreeswijk .....	—	61 094	61 094	—	—	—
56	Rotterdam .....	—	11 591 932	11 591 932	11 252 917	—	11 252 917
57	Amsterdam .....	—	1 644 330	1 644 330	317 517	—	317 517
58	Andere niederländische Häfen .....	—	3 888 890	3 888 890	217 957	—	217 957
59	Antwerpen .....	—	3 126 815	3 126 815	1 600 904	—	1 600 904
60	Gent .....	—	1 155 618	1 155 618	122 792	—	122 792
61	Brüssel .....	—	147 707	147 707	—	—	—
62	Zeebrügge .....	—	43 423	43 423	—	—	—
63	Andere belgische Häfen .....	—	1 768 912	1 768 912	295 098	—	295 098
64	Französische Häfen, Maas .....	—	24 904	24 904	904	—	904
65	Französische Häfen, Schelde .....	—	36 777	36 777	200	—	200
66	Andere französische See-Fluss-Häfen .....	—	—	—	—	—	—
	Summe 2. Verkehr in den niederländischen, belgischen u. französischen Häfen von und nach dem Rhein, oberhalb der deutsch-niederl. Grenze .....	—	24 183 646	24 183 646	15 347 590	—	15 347 590
		3. Verkehr in den deutschen und sonstigen					
		Zufuhr nach			Abfuhr von		
67	Bremen .....	—	5 111	5 111	11 236	—	11 236
68	Hamburg .....	—	58 411	58 411	38 068	—	38 068
69	Stettin .....	—	27 215	27 215	26 221	—	26 221
70	Königsberg .....	—	17 982	17 982	8 767	—	8 767
71	Andere deutsche Häfen .....	—	25 408	25 408	7 834	—	7 834
72	Danzig .....	—	1 064	1 064	2 919	—	2 919
73	Andere baltische Häfen .....	—	7 767	7 767	—	—	—
74	Englische Häfen .....	—	42 438	42 438	37 985	—	37 985
75	Alle anderen Häfen .....	—	17 404	17 404	1 047	—	1 047
	Summe 3. Verkehr in den überseeischen Häfen von und nach dem Rhein, oberhalb der deutsch-niederl. Grenze (Rhein-See-Verkehr) .....	—	202 800	202 800	134 077	—	134 077
dazu	Summe 2. Verkehr in den niederländischen, belgischen u. französischen Häfen von und nach dem Rhein, oberh. der deutsch-niederl. Grenze .....	—	24 183 646	24 183 646	15 347 590	—	15 347 590
	Summe 4. Verkehr in den niederländischen, belgischen, französischen und überseeischen Häfen von und nach dem Rhein, oberh. der deutsch-niederl. Grenze (Verkehr über die deutsch-niederländische Grenze) .....	—	24 386 446	24 386 446	15 481 667	—	15 481 667
dazu	Summe 1. Verkehr in den schweizer, französ. u. deutschen Rheinhäfen .....	—	28 832 739	28 832 739	9 802 071	20 242 868	30 044 939
	1925 Gesamthafenverkehr .....	—	53 219 185	53 219 185	25 283 738	20 242 878	45 526 606
	1924 Gesamthafenverkehr .....	—	44 628 829	44 628 829	22 270 716	16 411 448	38 682 164
	1925 } mehr .....	—	8 590 356	8 590 356	3 013 022	3 831 420	6 844 442
	1925 } weniger .....	—	—	—	—	—	—

## See- und Flusshäfen von und nach dem Rhein, oberhalb der deutsch-niederl. Grenze

darunter Flossverkehr		Gesamt- hafenverkehr t	Lfd. Nr.	Der Gesamthafenverkehr beträgt gegen das Vorjahr		Bemerkungen
in der Zufuhr t	in der Abfuhr t			mehr t	weniger t	
—	—	84 570	44	—	17 262	
—	—	9 636	45	—	970	
—	—	3 612	46	1 103	—	
—	—	19 255	47	6 169	—	
2 201	—	243 017	48	48 646	—	
3 526	—	73 263	49	31 976	—	
—	—	10 968	50	1 181	—	
—	—	6 767	51	3 883	—	
—	—	3 835	52	—	346	
—	—	2 028	53	888	—	
—	—	1 775 594	54	269 542	—	
22 809	—	61 094	55	30 690	—	
3 353	—	22 844 849	56	4 141 036	—	
—	—	1 961 847	57	326 790	—	
23 028	—	4 106 847	58	1 076 512	—	
—	—	4 727 719	59	787 030	—	
—	—	1 278 410	60	590 241	—	
—	—	147 707	61	—	156 619	
—	—	43 423	62	11 080	—	
—	—	2 064 010	63	538 659	—	
—	—	25 808	64	8 336	—	
—	—	36 977	65	14 698	—	
—	—	—	66	—	285	
54 917	—	39 531 236	2	7 888 370	175 482	
				mehr 7 712 888		

## überseeischen Häfen von und nach dem Rhein

—	—	16 347	67	8 641	—	
—	—	96 479	68	14 904	—	
—	—	53 436	69	34 479	—	
—	—	26 749	70	18 657	—	
—	—	33 242	71	21 935	—	
—	—	3 983	72	3 222	—	
—	—	7 767	73	6 474	—	
—	—	80 423	74	25 027	—	
—	—	18 451	75	—	7 810	
—	—	336 877	3	133 339	7 810	
				125 529 t mehr		
54 917	—	39 531 236	dazu 2	7 888 370	175 482	
54 917	—	39 868 113	4	8 021 709	183 292	
				7 838 417 t mehr		
248 284	132 228	58 877 678	dazu 1	7 522 610	2 941 867	
303 201	132 228	98 745 791	1925	15 844 319	3 125 159	
225 746	131 475	33 310 993				
77 455	753	15 434 798		12 719 160 t mehr		

Die Differenz zwischen den Zahlen der beiden letzten Spalten: 15.434.798 t  
12.719.160 t  
2.715.638 t

erklärt sich erstens aus dem Umstand, dass, um eine Gegenüberstellung zu ermöglichen, für die Häfen von Ludwigshafen und Gustavsburg statt der für 1924 gelieferten Teilangaben die Zahlen von 1922 eingesetzt worden sind, und zweitens daraus, dass in 1924 bei den Häfen Mannheim und Duisburg-Ruhrort der Verkehr auf dem Neckar bzw. auf dem Rhein-Herne-Kanal einbegriffen war, was in 1925 nicht der Fall ist.

Lfd. Nr.	Namen der Häfen	4. Verkehr von und nach dem Rhein in den belgischen u. französischen					
		Zufuhr			Abfuhr		
		zu Berg t	zu Tal t	überhaupt t	zu Berg t	zu Tal t	überhaupt t
1	Antwerpen .....	—	—	3 028 825	—	—	1 486 220
2	Gent .....	—	—	1 015 563	—	—	58 480
3	Brüssel .....	—	—	153 453	—	—	4 851
4	Seebrügge .....	—	—	36 143	—	—	—
5	Andere belgische Fluss- und Seehäfen .	—	—	1 733 799	—	—	461 330
6	Französische, durch die Maas zugäng- liche Flusshäfen .....	—	—	65 599	—	—	233
7	Durch die Schelde zugängliche Fluss- häfen .....	—	—	41 327	—	—	17 799
8	Andere französische Fluss- und See- häfen .....	—	—	57 443	—	—	51 299
	Summe .....	—	—	6 132 152	—	—	2 080 212



See- u. Flusshäfen nach den amtlichen Aufzeichnungen daselbst

darunter Flossverkehr		Gesamt- hafenverkehr	Lde. Nr.	Der Gesamthafenverkehr beträgt gegen das Vorjahr		Bemerkungen
in der Zufuhr	in der Abfuhr			mehr	weniger	
t	t	t		t	t	
—	—	4 515 045	1	1 199 948	—	
—	—	1 074 043	2	459 405	—	
—	—	158 304	3	—	108 086	
—	—	36 143	4	3 596	—	
—	—	2 195 129	5	721 586	—	
—	—	65 832	6	36 499	—	
—	—	59 126	7	31 495	—	
—	—	108 742	8	98 212	—	
—	—	8 212 364		2 550 741	108 086	
				<b>2 442 655 t. mehr</b>		

Vom 1. Januar 1903 bis zum 31. Dezember 1903 ist der Verkehr in den See- u. Flusshäfen nach den amtlichen Aufzeichnungen daselbst... (The text is mirrored bleed-through from the reverse side of the page and is largely illegible due to the quality of the scan and the nature of the bleed-through.)

Vom 1. Januar 1902 bis zum 31. Dezember 1902 ist der Verkehr in den See- u. Flusshäfen nach den amtlichen Aufzeichnungen daselbst... (The text is mirrored bleed-through from the reverse side of the page and is largely illegible due to the quality of the scan and the nature of the bleed-through.)

Bei Festlegung der Gesamtzahl der Anschreibungen... (The text is mirrored bleed-through from the reverse side of the page and is largely illegible due to the quality of the scan and the nature of the bleed-through.)

## Art der Anschreibungen des Güterverkehrs.

Über die Art der Anschreibungen des Verkehrs ist noch folgendes zu bemerken :

Von 1882 bis zum Jahresschluss 1908 war in den Beilagen III a und III b (Zufuhr), IV a und IV b (Abfuhr) sowie III c und IV c (Durchfuhr) die Übersicht der einzelnen Verkehrsgegenstände die in den jeweils am Eingang dieses Abschnitts aufgeführten deutschen Häfen sowie im Verkehr der dort genannten niederländischen, belgischen und überseeischen Häfen mit dem deutschen Rhein verschifft wurden — geschieden nach den 62 auf den deutschen Wasserstrassen zur Anschreibung gelangenden Artikel — zusammengestellt.

Vom 1. Januar 1909 bis Jahresschluss 1914 wurde der Verkehr in den wichtigeren Häfen, an den Durchgangsstellen der Nebenflüsse und Seitenkanäle des Rheins und an den beiden Grenzzollstellen, getrennt nach Zufuhr und Abfuhr, nach dem Güterverzeichnis angeschrieben, das durch Beschluss des Bundesrats vom 25. Juni 1908 für die Statistik des Verkehrs auf den deutschen Binnenwasserstrassen mit Wirkung vom 1. Januar 1909 eingeführt wurde. Durch Bekanntmachung des Herrn Reichskanzlers vom 25. Januar 1915 wurde das Güterverzeichnis abgeändert. Das abgeänderte Güterverzeichnis ist mit Wirkung vom 1. Januar 1915 ab eingeführt worden. Für den Jahresbericht 1915 sind die Anschreibungen erstmals nach dem geänderten Güterverzeichnis erfolgt. Die Anordnung ist die gleiche geblieben wie bisher, nur wurden die Güterklassen um 8 verringert, indem einige Unterabteilungen fortgefallen sind, so bei Klasse 16 (vorher Klasse 16 a u. 16 b), bei Klasse 55 (vorher 55 a u. 55 b), bei Klasse 58 (vorher 58 a u. 58 b), bei Klasse 59 c (vorher 59 c u. 59 d). Ausserdem ist bei Klasse 31 die Unterscheidung nach europäischen und aussereuropäischen Hölzern fortgelassen worden und die Unterabteilung 31 a Telegraphenstangen fortgefallen. Die Ergebnisse dieser Anschreibungen wurden in den Beilagen III a, III b, III c, IV a, IV b und IV c mitgeteilt.

Vom 1. Januar 1923 ab ist das von der Zentral-Kommission für die Rheinschiffahrt neu aufgestellte Güterverzeichnis eingeführt und das Ergebnis in den Beilagen 2, 3, 4, 5 zu IV, A, a, 2, 3 zu IV, A, b enthalten. An den minderwichtigen Ladeplätzen, Lösch- und Umschlagsstellen wird aber nur die Zufuhr angeschrieben und das Ergebnis in Beilage 1 zu IV, A, a summarisch für jeden Uferstaat angegeben. Das Güterverzeichnis mit 189 Güterklassen (Seite 178) ist massgebend für die Statistik des Verkehrs auf den Wasserstrassen. Da es nicht angängig war, die umfangreicheren Bezeichnungen einzelner Klassen des Güterverzeichnisses in den genannten Beilagen vollständig abzudrucken, sind in den betreffenden Spalten teilweise nur charakteristische Stichworte angegeben.

Bei den Anschreibungen wird das Gewicht auf halbe Tonne derart abgerundet, dass Gewichtsmengen von weniger als 250 kg unberücksichtigt bleiben.

Bei Fahrzeugen mit einer Gesamtladung von weniger als 500 Kilogramm (1/2 Tonne) findet eine Anschreibung der Güter nicht statt.

Ausgeschlossen von der Anschreibung bleiben :

1. die Fahrten von Fahrzeugen, die zum Fischfang, zu Baggararbeiten und Strombauten oder sonst zu einem anderen Zweck als zur Vermittelung des Güter- und Personenverkehrs zwischen zwei oder mehreren verschiedenen Uferplätzen ein- und ausgehen ;
2. die Fahrten der Fähranstalten ;
3. die Leichterungen ;
4. der Verkehr zwischen den Häfen, Lösch- und Ladestellen derselben Gemeinde und zwischen denen mehrerer Gemeinden, die als wirtschaftliche Einheit anzusehen sind (sogenannter Nahverkehr).

Der Ausschluss von der Ausschreibung erstreckt sich dagegen nicht auf die Fahrten von Fahrzeugen, die Baggergut oder Baustoffe zu Strombauten (Steine, Faschinen, Kies, Sand und dergleichen) führen, sofern diese Güter Gegenstand des Handels sind.

Bei der Umrechnung des Flossholzes in Gewicht ist ein Festmeter anzunehmen :

bei hartem Holz zu 0,8 t, bei weichem Holz zu 0,6 t.

Die Umladungen von Schiff zu Schiff, die keine Leichterungen sind, werden angeschrieben.

# Erläuternde Bemerkungen zu dem namentlichen Güterverzeichnis.

(Güterverzeichnis, siehe Seite 186—270.)

N. B. — Im Güterverzeichnis betreffen die Nummern mit nachfolgender, punktierter Linie Warengattungen, die beim Rhein-schiffahrtsverkehr von untergeordneter Bedeutung sind. Es handelt sich um folgende Warengattungen:

Nr. 16 Kaviar. — Nr. 18/19 Eier von Federwild, Honig. — Nr. 30 Teigwaren. — Nr. 51 Elfenbein. — Nr. 54/55 Haare und Federn, lebende Pflanzen und natürliche Blumen. — Nr. 62 Kautschuk. — Nr. 66 Holzkohle. — Nr. 78 Zinn. — Nr. 80 Nickel. — Nr. 84/85 Edelsteine und Halbedelsteine; roh oder einfach beschnitten, aber nicht gefasst. Marmor und Alabaster. — Nr. 91 Schwefel. — Nr. 93 Seide. — Nr. 99/102 Stärke, Seife, Kerzen, Wachs- und Talglichte, wohlriechende Artikel und Schönheitsmittel. — Nr. 105/107 Zusammengesetzte Heilmittel, Zigarren, Zigaretten, andere Tabakerzeugnisse. — 156/157 Schmuckwaren, Gold- und Silberschmiedewaren und ähnliche Waren aus Edelmetallen, andere Schmuckwaren, auch vergoldet, versilbert, vernickelt usw. — Nr. 175/180 Tonwerkzeuge (Musikinstrumente, wissenschaftliche Instrumente und Apparate, Uhren und Uhrenteile, Waffen und Munition, Schiesspulver und andere Sprengstoffe, Zündhölzer. — Nr. 182 Kunstgegenstände und Gegenstände für Sammlungen. — Nr. 103/186 Gold, unverarbeitet, Silber, unverarbeitet, Goldmünzen, Silbermünzen.

Der Gesamtverkehr der obengenannten Waren ist unter der Nr. 187 zusammengefasst.

## I. Lebende Tiere.

1/7. **Lebende Tiere.** — Betrifft alle lebenden Tiere, mit Ausnahme von Fischen, Schalthieren und Muscheln.

## II. Nahrungsmittel und Getränke.

8/10. **Fleisch, einschliesslich Wild und Geflügel, nichtlebend.**  
Fleischwaren, frisches Geflügel und Wild, auch gefroren und gekühlt, zu Konserven verarbeitet; Speck; Pasteten; Gänselebersülzen, Hasenpasteten usw.; Fleischextrakte und Fleischbrühen; Fleischgelée; gekochtes, geräuchertes, gepökelt oder anderweitig zu Konserven verarbeitetes Fleisch.

### 11. Speisefette.

Speisefette, herrührend von Pferden, Ochsenschafen, Ziegen, Schweinen usw. (*Speisetalg, Schmalz, Oleo-Margarine*); Speisefett von Geflügel, essbares Fischfett und Fischöl.

### 12. Margarine und andere Kunstbutter.

Margarine, d. h. jede Substanz oder jedes Präparat, das der Naturbutter ähnlich sieht, aber nicht ausschliesslich mit Milch gemacht ist; Kunstbutter, d. h. jede essbare Mischung aus Fett, (*Stearin, Olein und Margarine usw.*) und Öl, wie Kunstschmalz, Vermischung von Oleo-Margarine und Öl.

### 13. Milch.

Frische Milch und frischer Rahm, sterilisierte Milch und Rahm, oder desgl. peptonisiert; Milch, getrocknet oder in Pulverform, kondensierte Milch, selbst mit Zusatz von Zucker; Milch in Tafeln, selbst mit Kakao oder einer andern Masse überzogen, welche zur Konservierung der Tafeln dient; Buttermilch.

### 14/15. Naturbutter; Käse.

Naturbutter (*aus Milch hergestellt*), frisch oder gesalzen, selbst ausgelassen.  
Gewöhnliche oder feine Käse, in weichem, festem oder hartem Zustand.

### 16. Kaviar.

Kaviar und Kaviar-Ersatz (*gesalzene Störroier*), selbst gepresst oder geräuchert.

### 17. Fische, Schalthiere und Muscheln.

See- oder Flussfische (*lebend oder nicht*), frisch, selbst gefroren; getrocknete, gesalzene oder geräucherte Fische; konservierte Fische im Naturzustand, mariniert oder anderweitig präpariert oder in Büchsen; Schalthiere (*lebend oder nicht*), frisch oder konserviert (*Hummern, Langusten, Krebse, Krabben usw.*); Muscheln mit Inhalt, frisch oder konserviert (*Austern, Miesmuscheln und Seeschnellen usw.*).

### 18/19. Eier von Federvieh und Federwild; Honig.

Eier von zahmem u. wildem Geflügel, roh oder nur in der eigenen Schale gekocht, einschliessl. Dotter u. Eiweiss.

Honig in Scheiben, geschleudert, in Rahmen, Körben oder Waben; ohne lebende Bienen; Kunsthonig.

**Getreidearten.** Schliesst ein: Getreide in ganzen Körnern, selbst ausgeschwungen oder enthüllt.

### 20. Weizen.

### 21. Roggen.

### 21. Gerste.

Einschliesslich Futtergerste.

### 23. Hafer.

### 24. Mais.

### 25. Andere Getreidearten.

Spelz, Mischkorn, Durrhah, Hirse, Buchweizen.

### 26. Reis.

Reis in Körnern, poliert oder nicht, gestossener oder gemahlener Reis, Bruchreis, und Reisreste.

### 27/28. Mehl aus Getreide, Reismehl und andere Müllererzeugnisse.

Mehl von Weizen, Roggen, Gerste, Futtergerste, Mais, Spelz, Hirse und Buchweizen, Reismehl.

Getreidearten in zerstoßenen Körnern, in geschälten oder geläuterten Körnern; Kleber, Griess und gekörntes Weizenmehl; Mehlartern, Reisgriess und gekörnter Reis; Mehl von getrockneten Hülsenfrüchten. Die *Satzmehle zu Nährzwecken* sind unter Nr. 44 aufgeführt.

### 29. Malz.

Malz, d. h. die gekeimte Gerste, sowohl als auch die gekeimten Körner anderer Getreidearten. Der gegorene Reis fällt ebenfalls unter diese Rubrik.

30. **Teigwaren.**  
Nudeln, Fadennudeln, Makkaroni und andere ähnliche Produkte, «italienische Teigwaren» genannt, die aus Getreidemehl hergestellt sind.
31. **Frisches Gemüse.**  
Gemüse, frisch oder grün, in Hülsen oder nicht, wie sie geerntet sind, selbst geschnitten oder einfach hergerichtet, in der Absicht, sie in frischem Zustand zu erhalten.  
Die *Kartoffeln* figurieren in der Rubrik 34.
- 32/33. **Getrocknete Hülsenfrüchte, getrocknetes Gemüse.**  
Erbsen, dicke Bohnen, Linsen, weiße Bohnen, Kernbohnen, Wicken usw., in der Schote oder nicht, selbst enthülselt, zerstoßen usw.  
Alles Trockengemüse, anderes als Hülsenfrüchte, selbst künstlich getrocknetes.  
Die *Mehle* von getrockneten Hülsenfrüchten sind unter Rubrik 27/28 aufgeführt, die *Satzmehle* dieser Hülsenfrüchte unter Rubrik 44.
34. **Kartoffeln.**
35. **Obst, frisch und getrocknet.**  
Früchte aller Art, selbst in Scheiben oder in Stücken, ausgenommen: eingezuckerte oder eingemachte Früchte, Früchte in Kompott, Marmeladen, Gelées oder eingekochte Früchte usw.
36. **Kaffee.**  
Kaffee in Bohnen oder gemahlen, Hüllen, Häute oder Bruchkaffee; gebrannter Kaffee.
- 37/38. **Kakao, roh oder zubereitet; Schokolade.**  
Kakao in Bohnen, gedörrt oder nicht; Häute oder Schoten von Kakao; Kakaobutter oder Kakaool.  
Kakao, gemahlen oder in Pulver, weich oder in Tafeln, Kakaofall, Milchsokolade oder andere, in Tafeln, Pastillen, Pralinen usw., selbst mit zugefügtem Gewürz oder mit heilkräftigen oder ähnlichen Substanzen, Racabut und andere ähnliche Produkte.
39. **Tee.**  
Wirkliche Tees, in Blättern, Pulver, Kugeln, Tafeln oder in Barren usw.  
Ausgeschlossen sind aus dieser Rubrik der «Maté», sog. Paraguay-Tee, der Schweizer Tee, Wundkräuter als auch die anderen teeähnlichen Produkte, welche in der Rubrik 44 einbegriffen sind.
40. **Zucker, roh und raffiniert.**  
Zuckerrüben- und Zuckerrohrsaft; Rohzucker aus Zuckerrohr oder Zuckerrüben; raffinierter Zucker (*Kandiszucker in Hüten, in Stücken, in weißem oder anderem Pulver, Farinzucker, Bastardzucker, Kochzucker usw.*); andere Zuckerarten, wie Glukose, Zucker aus Stärkemehl, aus Früchten, Milchzucker und ähnliche, Farbzucker (*für Bier usw.*) alle Arten Sirup, selbst Raffineriesirup.  
Nicht essbare Melassen sind unter Rubrik 98 g aufgeführt.
41. **Gewürze.**  
Sämtliche Gewürze zum Anrichten der Speisen, wie: Stern-Anis, Zimt, Nelken, Muskatschale, Lorbeerblätter, angerichteter Senf, Muskatnüsse, selbst in der Schale, Piperin, Piment, Pfeffer, Safran, Trüffel, Vanille usw.  
Gewürzte oder nicht gewürzte Präparate, welche dazu bestimmt sind, Fleischbrühen, Suppen, Saucen usw. zu kräftigen, fallen ebenfalls unter diese Rubrik.
42. **Pflanzenöle.**  
Pflanzenöle, feuerbeständig oder fett, flüssig oder gefestigt, auch gehärtete, zu Speisezwecken oder auch nicht, mit Ausnahme *würziger Öle* und *ätherischer Öle*, d. h. *flüchtige Öle* oder *Essenzen*, welche letztere unter die Rubrik Nr. 99/102 fallen.
43. **Salz, im Rohzustand oder raffiniert.**  
Seesalz, Salz aus Salinen und Salzgärten, Moorsalz, fossiles Salz, sogenanntes Steinsalz.
44. **Andere Nahrungsmittel.**  
Umfasst alle Lebensmittel, welche nicht unter Nr. 8/10 bis 43 namentlich aufgeführt sind: Kartoffelmehl und andere *Satzmehle* (*Sago, Arrose-root, Tapioka usw.*), zu welchem Zwecke sie auch immer dienen; Konservén aus dem Pflanzenreich, hauptsächlich von Gemüsen

oder Früchten; (*in Zucker, Branntwein oder Essig usw.*) gezuckerte oder ungezuckerte Biskuits, ebenso Schiffszwieback, Brot, Lebkuchen, grüne oder getrocknete Zichorienwurzel, gebrannte, präparierte oder gemahlene Zichorie, Essigarten, Maté, sog. Paraguaytee, Schweizertee, Wundkräuter und andere teeähnliche Produkte usw.

45. **Wein.**  
Gewöhnliche Naturweine, Most aus frischen Trauben, gegoren oder ungegoren, Schaumweine, mit Hefe vermischte Weine, Weine mit Zusatz medizinischer oder würziger Stoffe (*Krankenweine, Wermut usw.*). *Kunstweine*, d. h. solche, bei deren Herstellung Trauben gar nicht oder nur teilweise benutzt werden (*Rosinenwein, Feigenwein, Dattelwein usw.*), sind unter Rubrik 49 aufgeführt.
46. **Bier.**  
Bier im Fass oder in Flaschen oder in Krügen; Bierwürze.
47. **Weingeisthaltige Getränke.**  
Branntwein aller Art, rektifiziert oder nicht, aus Getreide, Wein oder Früchten usw., Liköre und andere gewürzte oder gezuckerte Branntweine.
48. **Quellwasser und Mineralwasser.**  
Mineralwasser, natürliche oder künstliche, musierend oder nicht musierend, andere natürliche Wasser, selbst destillierte oder gefrorene (*Blockeis, natürliches oder künstliches*).
49. **Andere Getränke.**  
Umfasst alle anderen Getränke, die nicht namentlich unter Nr. 45 bis 48 aufgeführt sind, wie: Kunstwein, Apfelwein, Honigwein, Birnwein, musierende oder nicht musierende Limonaden, dieselben gezuckert oder nicht gezuckert, gezuckerte oder nicht gezuckerte Fruchtsäfte, mit oder ohne Alkohol.

### III. Rohstoffe oder einfach zubereitete Stoffe.

50. **Häute, roh, gesalzen, gegerbt, aber nicht weiter zugerichtet, und rohes Pelzwerk.**  
Häute für Lederfabrikation, auch geschabte, einfach gegerbte Häute oder weiss gegerbt, aber *nicht weiter zugerichtet*; rohe Fisch- und Reptilienhäute; Felle zur Pelzbereitung (*Rauchwerk*), rohe; rohe Vogelbälge.
51. **Elfenbein.**  
Rohes Elfenbein, Platten oder Stücke von Elfenbein, roh oder gebleicht, auch poliert oder bearbeitet; Elfenbeinabfälle.
52. **Knochen- und Hornzapfen.**  
Rohes Knochen, rohe gemahlene Knochen, rohe Hornzapfen, Abfälle von Knochen und Hornzapfen.  
Unter *Hornzapfen* versteht man die knochige Axe, auf welcher jedes der Hörner der hohlgehörnten Wiederkäuer aufgesetzt ist.  
Die *Hörner* sind in der Rubrik 98 g aufgeführt.
- 53a. **Tierischer Dünger und Guano.**
- 53b. **Calciumsuperphosphat.**
- 53c. **Salpetersaures Natron.**  
Chilisalpeter.
- 53d. **Schlacken phosphorsaurer Kalke.**  
Thomasmehl.
- 53e. **Kalldünger.**
- 53f. **Andere Düngemittel.**  
Alle Arten Unrat, Kotpulver, auch «Poudrette» genannt; trockener und feuchter Zuckerabschaum, Russ, schwefelsaurer Ammoniak usw.
- 54/55. **Haare und Federn; lebende Pflanzen und natürliche Blumen.**  
Vogelfedern, roh oder einfach gereinigt, rohe Tierhaare, auch gekämmt oder gekardätscht; mit Ausnahme der Haare vom Alpaga oder Kamelziege (*Pako*) vom Kamel, von der Ziege, dem Lama, vom Vicogne und vom Yack-Büffel, welche unter Wolle fallen (*Webwaren*), Menschenhaare, roh oder einfach gereinigt.  
Bäume, Stauden, Sträucher, Weinstöcke, Schösslinge, die zum Pflanzen bestimmt sind, und andere lebende Pflanzen, natürliche Zierblumen, selbst gepflückte oder einfach getrocknete, Blumenzwiebeln und -knollen.

- 56. Futtermittel.**  
Ernten, Körner und Getreide in Garben oder in Ähren; Futtermehl, Grützenkleie und Abfall von Getreidearten mit Ausnahme von *Kleie* und *Ölkuchen*, welche Gegenstand der Rubriken 57 und 58 sind; Stroh, selbst gehäckselt, Heu, Treber und Trester; Futterrüben; das Fleisch und gewässerte Scheiben von Zuckerrüben; Grünfutter.
- 57. Kleie.**  
Kleie von Getreidearten und Reis.
- 58. Ölkuchen.**  
Kuchen aus ölhaltigen Kernen, auch gemahlen.
- 59. Hopfen.**  
Hopfenblüten; Lupuline.
- 60. Zuckerrüben.**  
Zuckerrüben, frisch oder getrocknet, auch in Stücken.
- 61. Sämereien.**  
Pflanzensamen aller Art, ölhaltig oder nicht, einschliesslich Palmkerne.
- 62. Kautschuk.**  
Rohrer Kautschuk, fest oder flüssig, im Naturzustand, auch in Blöcken, Hartgummi (*Ebonit* oder *Vulcanit*), fest oder pulverisiert; Abfälle oder Bruch von Kautschuk.
- 63. Harze, Gummi und Pflanzenwachs.**  
Harz, hart oder weich; Gummi und Gummiharz; Pflanzenwachs.  
*Erdharze* fallen unter die Rubrik Nr. 98 g.
- 64. Rohrtabak.**  
Tabak in grünen oder getrockneten Blättern; entrippter Tabak, Tabakrippen; Abfall und Reste von Tabak.
- 65 a. Eisenbahnschwellen aus Holz.**  
**65 b. Grubenholz.**  
**65 c. Brennholz.**  
**65 d. Edelhölzer.**  
Mahagoni, Buchs, Zedern, Zitrone, Ebenholz, Ahorn, Palissander, Teak usw.
- 65 e. Andere Hölzer als Edelhölzer, nicht geschält.**  
Rohre Stämme oder nur quer durchgesägt.
- 65 f. Bauholz, Schreiner-, Tischlerei-, gesägt, gehobelt; Balken.**  
**65 g. Anderes Holz.**  
Umfasst hauptsächlich Kork, Holz zu Pflasterzwecken zugeschnitten, Reifholz, Stangenholz usw.  
Die *Farbhölzer*, die *Rinden* zu Gerbzwecken, die *Hölzer* zu *medizinischen Zwecken* und andere ähnliche Holzarten sind in den Rubriken Nr. 67 oder 98 g einbegriffen.
- 66. Holzkohle.**  
Holzkohle, auch in Pulverform; Briketts aus Holzkohlen.
- 67. Farbhölzer, Gerbrinden und andere Farb- und Gerbstoffe aus der Pflanzenwelt.**  
Farbhölzer in Blöcken, in Scheiten, in Spänen, in Splintern in Knüppeln, auch gemahlen; Gerbrinden, auch gemahlen; andere Stoffe zu Färb- und Gerbzwecken (*im Naturzustand*), auch gemahlen, aber nicht präpariert, ausgenommen sind *Extrakte* dieser Stoffe, welche nach Beschaffenheit zu den Rubriken Nr. 103 und 104 e gehören.
- 68. Zellstoff.**  
Masse aus Holz, Stroh, Binsen, Espartogras und anderen ähnlichen Fasern, mechanisch oder chemisch hergestellt, feucht oder trocken, gebleicht oder nicht, selbst in Blättern oder in Rollen.  
**Erze.**  
*Umfasst Erze in Stücken oder in Pulver, selbst bearbeitete oder gewaschene.*
- 69. Kupfererze.**  
**70 a. Eisenerze.**  
**70 b. Schwefelkies.**  
**71. Bleierze.**  
Die *silberhaltigen Bleierze* sind in dieser Rubrik eingeschlossen.
- 72. Zinkerze.**
- 73. Manganerze.**  
Roteisenstein.
- 74/75. Andere Erze.**  
Zinnerze, Gold- und Platinerze; Silbererze und alle anderen Erze ausser den unter Nr. 69/73 aufgeführten.  
**Gewöhnliche Metalle.**  
*Die Rubriken 67/83 umfassen gleichfalls die Metall-Legierungen.*
- 76. Aluminium.**  
Aluminium im Rohzustand, lose, in Mulden, Barren oder Platten usw., Bruch oder Abfälle von Aluminium.
- 77. Kupfer.**  
Kupfer, gelb oder rot, im Rohzustand, lose, in Barren oder Platten usw. Kupferstaub, Bruch und Abfall von Kupfer, einschliesslich der Kupferspäne.
- 78. Zinn.**  
Zinn im Rohzustand, lose, in Barren oder Platten usw. Bruch und Abfälle von Zinn, einschliesslich der Späne.
- 79 a. Roheisen und Rohstahl.**  
Pig-iron, Brauneisenstein usw.
- 79 b. Luppen aus Eisen und Stahl; gezogener Guss-Stahl.**  
Brammen oder Stürze, Stahlknüppel, rohe Blöcke.
- 79 c. Altheisen; Eisen- und Stahlbruch.**
- 80. Nickel.**  
Nickel im Rohzustand, in Barren, in Platten, in Stücken usw. Gefrischtes Nickel in Barren; Bruch und Abfall von Nickel.
- 81. Blei.**  
Blei im Rohzustand, lose, in Mulden, Barren oder Platten; Bruch und Abfall von Blei, einschliesslich der Späne.
- 82. Zink.**  
Zink im Rohzustand, lose, in Mulden, Barren oder Platten usw., Zinkstaub, Bruch und Abfall von Zink, einschliesslich der Späne.
- 83. Andere unedle Metalle im Rohzustand.**  
Alle andern gewöhnlichen Metalle ausser den in Nr. 76/82 aufgeführten.
- 84/85. Edelsteine und Halbedelsteine, roh oder einfach beschnitten, aber nicht gefasst; Marmor u. Alabaster.**  
Schmucksteine (*Edelsteine* oder *Halbedelsteine*), roh oder beschnitten (geschliffen), aber weder graviert noch gefasst. Korallen (echte), roh oder geschliffen, aber nicht gefasst; echte Perlen, nicht gefasst oder einfach aufgereiht, ohne Metall-Zubehör.  
Bildsäulenmarmor und anderer, in Blöcken oder in Stücken, roh oder rau bearbeitet; behauener oder gesägter Marmor; Alabaster, roh, rau bearbeitet oder gesägt; Bruch und Abfall von Alabaster; Marmor- und Alabasterstaub.
- 86 a. Pflastersteine.**  
**86 b. Andere rohe oder einfach behauene Steine.**  
Steine aller Arten (*ausser Pflastersteinen, natürlichem festem Asphalt, Schmucksteinen, Marmor und Alabaster*), in Blöcken oder in Stücken, roh oder rau bearbeitet, behauen oder zersägt, einschliesslich der *feuerbeständigen Steine* und Erdarten, der *Kunststeine* in Beton, Zement usw.; Bruch und Abfall solcher Steine; zermahlene Steine, hauptsächlich zum Wegebau (*Macadam*); Kies, Kieselsteine usw.  
Die *Schiefer zur Bedachung* sind gleichfalls unter dieser Rubrik einbegriffen, ebenso *Calciumphosphat im Naturzustand*, in Stücken oder in Pulver.
- 86 c. Natürlicher, fester Asphalt.**  
(Flüssiger Asphalt fällt unter die Rubrik 87 a, künstlicher Asphalt unter die Rubrik 88 f).
- 87 a. Petroleum und andere Mineralöle, roh und Rückstände.**  
Petroleum, Schieferöl, Steinkohlenöl, Braunkohlenöl und andere mineralische Öle im Rohzustand und Rückstände aus der Destillation dieser Öle; flüssiger Asphalt (Bergteer, Erdteer).
- 87 b. Derivate der Mineralöle.**  
Umfasst Gasolin, Naphta, Benzin, Kerosin usw.  
Die *Nebenprodukte (Paraffin, Vaseline usw.)* sind in der Rubrik Nr. 104 e einbegriffen.

- 88 a. **Steinkohlen.**  
 88 b. **Steinkohlenkoks.**  
 88 c. **Steinkohlenbriketts.**  
 88 d. **Braunkohlen.**  
 88 e. **Braunkohlenbriketts.**  
 88 f. **Rückstände der Kohlendestillation.**  
 Teer, Schifftsteer (Bray) usw.; künstlicher Asphalt (stark eingekochter Steinkohlen- oder Braunkohlenteer oder Rückstände der Teerdestillation) usw.
- 88 g. **Torf.**  
 Umfasst Torfkohle, Torfkuchen zum Brennen und Torfstreu.
89. **Kalk.**  
 Gewöhnlicher Kalk, gelöscht oder nicht, Kalkmörtel.
90. **Zement.**  
 Eigentlicher Zement (zu Bauzwecken): Portlandzement, Roman-Zement usw., hierunter ist einbegriffen hydraulischer Kalk.
91. **Schwefel.**  
 Schwefelerz; roher Schwefel, lose oder in Steinen, raffiniert, gereinigt, emporgetrieben (*Schwefelblüte*), oder Schwefel in Pulverform.
- Spinnbare Stoffe.**
92. **Wolle.**  
 Schafwolle, fettig, gewaschen, gekämmt, kardiert, gebleicht, gefärbt; Haare von Alpega oder Pako, vom Kamel, von der Ziege, vom Lama, dem Vicogne, dem Yack; Abfälle obiger Wolle und Haare; Wollwatte, Flockwolle und Kunstwolle (shoddy, Faserwolle).  
 Die Haare von anderen Tieren als den oben angeführten fallen unter die Rubrik Nr. 54/55.
93. **Seide.**  
 Tierische Seide, in Kokons, frisch oder getrocknet, Gretzseide; Seidenwatte; Flockseide und Abfälle aller Art.  
 Die auf der Seidenmühle zugerichteten Seiden fallen unter die Rubrik Nr. 113/118.
94. **Baumwolle.**  
 Baumwolle in Flocken, gekämmt, kardiert, gebleicht, gefärbt, «Linters»; Baumwolle in Strängen oder Rollen zu Webzwecken; Baumwollwatte; Abfälle aller Art.
95. **Jute.**  
 Jute heisst auch Kalkuttahanf, in Halmen, gebrochen, gekämmt; Werg und Abfälle aller Art.
96. **Hanf und Flachs.**  
 Hanf und Flachs, roh, in grünen oder getrockneten Stengeln; Hanf und Flachs geröstet, zermalmt, gebrochen, gekämmt, gebleicht, gefärbt; Werg und Abfälle aller Art.
97. **Andere Textilrohstoffe.**  
 Nessel (ramie), Hennequin (Hanf der Sisal-Agave) und alle übrigen Pflanzenfasern zu Webzwecken ausser den in Nr. 94/96 aufgeführten, roh, gebrochen, kardiert, gebleicht, gefärbt, ebenso ihre Abfälle.
- 98 a. **Lumpen und Abfälle.**  
 Einschliesslich Kabel, Taue, Seile und Bindfäden aus Pflanzenstoffen, alt und ausser Gebrauch.
- 98 b. **Erde (Heide-, Gartenerde), Lehm, Sand und Mergel.**
- 98 c. **Erde für Steingut, Töpfererde, Kaolin (Porzellanerde), Schamotte, Ton.**
- 98 d. **Farberden einschliesslich Kreide, Graphit.**
- 98 e. **Andere Erden.**  
 Trass, Tuff, Kieselgur (Infusorienerde), usw.
- 98 f. **Schlacken (mit Ausnahme von Thomasmehl).**
- 98 g. **Andere Rohstoffe oder einfach zubereitete Stoffe.**  
 Umfasst alle anderen Rohstoffe und Halbfabrikate als die in den Nr. 50/98 f. namentlich aufgeführten, wie: Schwämme, rohes animalisches Wachs, Hörner und Hörnerspitzen, nicht essbare Fette; zerbrochenes Glas und Glasabfälle, Erdpech, Bimsstein; Schmirgel; Schwespat; Asbest; Fluss-Spat; flusspatsaure Tonerde; Magnesit; Schminkstein; Essenasche; Asche aus Salinen und Seifenfabriken; nicht essbare Melassen; Sauerteige und Bierhefen; Hölzer für medizinische

Zwecke; Copra, unessbarer Bruch von Kokosnüssen; Pflanzenborsten; Palmnüsse usw.

Die Edelmetalle, mit Ausnahme von Gold und Silber, welche die Rubriken 183/186 bilden, fallen gleichfalls unter diese Rubrik.

#### IV. Fertigwaren.

- 99/102. **Stärke; Seife; Kerzen; Wachs- und Talglichte; wohlriechende Artikel und Schönheitsmittel.**  
 Stärke aus Cerealien, einschliesslich Stärke aus Reis, auch in Pulverform; Abfälle.  
 Gewöhnliche harte und weiche Seifen; wohlriechende oder Toiletenseifen; Medizinalseifen; flüssige Seifen, selbst mit Zusatz von Alkohol; alle andern Seifen, wohlriechend oder nicht, welche zu gewerblichen oder Handelszwecken bestimmt sind.  
 Kerzen, Wachs- und Talglichte im Sinne des Wortes; Wachsstöcke, Nachtlichte aller Art.  
 Parfümeriewaren und Artikel zur Körperpflege im Sinne des Wortes und ausserdem alle wohlriechenden Artikel und Mischungen, welche auf Grund ihrer Beschaffenheit ihrer Etiketten usw. als Parfümeriewaren anzusehen sind, mit oder ohne Alkohol; Fette und Öle aller Art, wohlriechend; flüchtige Öle oder Essenzen, Zahnseifen; wohlriechende künstliche Stoffe.
103. **Farben, Färbemittel und Lacke.**  
 Zubereitete Farben, selbst in Tuben, Tabletten oder Kästen; zubereitete Färbemittel; Lacke; gekochte oder gesäuerte Öle; Farbstoffextrakte.  
 Die dazugehörigen Produkte fallen unter die gleiche Rubrik, welcher Art auch ihre Herstellung sei und ohne Unterschied, hauptsächlich ob sie Alkohol enthalten oder nicht.
- Chemische Produkte.**  
 Alle Produkte einer bestimmten chemischen Zusammensetzung, welche nicht unter einer andern Rubrik des namentlichen Verzeichnisses aufgeführt sind.
- 104 a. **Soda aller Art.**  
 104 b. **Bitter- und Glaubersalz.**  
 104 c. **Salzsäure.**  
 104 d. **Teer, Teeröl und ihre Derivate (Benzol usw.), Pech, Naphtalin usw.**  
 104 e. **Andere chemische Erzeugnisse.**  
 Einschliesslich Paraffin, Vaselin, Gerbstoffextrakte, Wischen, Tinten usw.
- 105/107. **Zusammengesetzte Heilmittel; Zigarren und Zigaretten; andere Tabakerzeugnisse.**  
 Fertige Heilmittel und andere pharmazeutische Produkte, Zigarren und Zigaretten, selbst aus Ersatz-Tabak.  
 Aller verarbeiteter Tabak, ausser Zigarren und Zigaretten, z. B. Rauchtobak, Kautabak, Schnupftabak; Tabakextrakte.
- 108/112. **Häute, Felle u. Leder, zugerichtet; Waren daraus.**  
 Zubereitetes oder appetiertes Pelzwerk, in genähten Stücken, verarbeitet oder fertiggestellt.  
 Unter appetiertem Pelzwerk versteht man die Häute, die einem Zubereitungsverfahren unterworfen worden sind, z. B. der Scherung und der Weissgerberei, und welche geläutert, geschmeidig gemacht, gefärbt oder glänzend gemacht sind, in anderen Worten die Häute in dem Zustand, in dem sie für Rauchwerk benutzt werden.  
 Zubereitete Leder und Häute, z. B. Häute und Leder, welche gegerbt, gar gemacht, zu Saffian verarbeitet oder glänzend gemacht, ungarisch zubereitet, sämisch gemacht, weiss gegerbt, als Pergament gegerbt, genarbt oder gekörnt, gefärbt, gelackt, lackiert, bemalt usw. sind.  
 Die Häute, welche einfach in der Rinde gegerbt oder weiss gegerbt sind, finden sich in der Rubrik Nr. 50 aufgeführt.  
 Schuhwaren aller Art, ganz oder teilweise aus Leder.  
 Handschuhe, ganz oder teilweise aus Leder, selbst mit Pelz gefüttert.  
 Alle anderen Fabrikate in Leder, z. B. Sattlereiartikel, feine Lederwaren usw.

## 113/118. Garne und Seilerwaren.

Wollfäden, gekardätscht oder gekämmt, einfach oder gezwirnt, Fäden aus Alpaga- oder Pakohaaren; aus Haaren des Kamels, der Ziege, des Lamas, des Vicogne, des Yack.  
 Seidenfäden, einfach oder auf der Mühle bearbeitet, Flockseide-Fäden.  
 Baumwollfäden, einfach oder gezwirnt.  
 Jutfäden, einfach oder gezwirnt.  
 Fäden von Hanf, Flachs und Nessel (ramie), einfach oder gezwirnt, sowohl wie von anderen Fäden aus spinnbaren Fasergewächsen, ausser den obengenannten.  
 Die zubereiteten Garne für den Kleinverkauf, ebenso gemischte Fäden fallen unter diese Rubrik.  
 Kabel, Taue, Seile und Bindfäden aus Pflanzenstoffen, selbst gefärbt oder geteert.  
 Die oben aufgeführten Produkte fallen, wenn sie alt und ausser Gebrauch sind, unter die Rubrik 98 a.

## 119/131. Gewebe, Wäsche und Kleidungsstücke.

Wollstoffe aller Art, einschliesslich aus Haaren vom Alpaga oder Pako, des Kamels, der Ziege, des Lamas, des Vicogne und Yack.  
 Gewebe aus Natur- und Kunstseide, einschliesslich der Gewebe aus Halbseide und Flockseide.  
 Gewebe aus glatter, geköppter, gezwilchter Baumwolle; Samt, Plüsch und Filz, Piqué, Barchent, gemusterte, damassierte und glänzend gemachte Baumwollstoffe usw.  
 Jutegewebe aller Art.  
 Gewebe aus Hanf, Flachs, Nessel (ramie) und Gewebe aus anderen spinnbaren Pflanzenfasern.  
 Stickereien und Spitzen, Hand- oder Maschinenarbeit; Passementierwaren, einschliesslich Tressen und Passementierknöpfen, gestickte Tülle.  
 Strumpfwaren, einschliesslich aller Trikotwaren aus irgendwelchen Webstoffen.  
 Frauenhüte aus Stroh oder anderen Pflanzenprodukten, in Haar- oder Wollfilz, in Seide usw.; besetzt mit Blumen, Spitzen oder anderem Ausputz.  
 Alle Arten Herrenhüte mit Aufmachung; Hüte aller Arten, ohne Aufmachung, für Herren oder für Frauen, einschliesslich Hüte in Glockenform und gesetzte Hüte.  
 Wäsche aller Art (Leib-, Bett-, Tischwäsche usw.), ganz oder halb konfektioniert, ebenso einfach gesäumt oder genäht.  
 Bekleidungsstücke für Frauen, mit Ausnahme der Bekleidungsstücke in Gummi (Ka. tech k), welche unter die Rubrik 132 fallen.  
 Bekleidungsstücke für Männer, mit Ausnahme der Bekleidungsstücke in Gummi (Kautschuk), welche unter die Rubrik 132 fallen.  
 Alle anderen Konfektionswaren, selbst Halbkonfektionen, ausser denjenigen in Gummi (Kautschuk), welche in der Rubrik 132 aufgeführt sind, hauptsächlich: Regenschirme und Sonnenschirme, Fächer, künstliche Blumen, Schmuckfedern, Pelzwerke aus künstlichen Federn, Haararbeiten usw.  
 Schale und Schärpen, Bandwaren, nicht gestickte Tülle, Trikotwaren, Teppiche und Möbelstoffe, sowie die gemischten Gewebe fallen ebenfalls unter diese Rubrik.

## 132. Kautschukwaren.

Waren aller Art aus Kautschuk oder in Guttapercha (Kleidungsstücke, Fussbekleidung, Gewebe, Platten und Blätter, Fäden, Reifen für Räder von Fahrzeugen, Planen, Riemen, Rohre, Pumpenklappen usw.).

## 133/134. Holzmöbel und andere Holzwaren.

Holzmöbel oder deren Teile, furniert oder massiv, selbst ausgeschlagen und überzogen.  
 Andere Möbel als Holzmöbel sind je nach dem Material den betreffenden Fabrikaten zugeteilt.  
 Alle anderen Holzwaren, ausser Möbeln, hauptsächlich Fabrikate von Zimmerleuten, Schreibern, (Tischlern), Wannennachern und Drehern; Holzdraht zu Zündhölzern; die Rahmen, Leisten und Gesimse; Besen usw. mit Ausnahme von Maschinen, Werkzeug, Fahrzeugen und Schiffen und Booten, welche in dem namentlichen Verzeichnis speziell aufgeführt sind.  
 Korkwaren fallen gleichfalls unter diese Rubrik.

## 135/139. Papier und Pappe und Waren daraus.

Tapeten, einschliesslich der Borten, in einer oder mehreren Farben, selbst vergoldet, versilbert oder bronziert.  
 Papier aller Art, andere als Tapeten, nicht bedruckte, wie Packpapier, selbst gefärbt oder geteert; Löschpapier, Schreib- und Zeichenpapier, Druckpapier, chemische und photographische Papiere, empfindlich gemacht oder nicht usw.  
 Pappe aller Art, einschliesslich roher Pappe in Tafeln, selbst asphaltiert oder geteert; geformte oder gepresste Pappe usw.  
 Briefumschläge, Einschreibebücher (Kladden), Notizbücher, Hefte, selbst liniert, und andere unbedruckte Papier- oder Pappwaren.  
 Bücher aller Art, lose, geheftet, kartoniert oder eingebunden; gestochene oder gedruckte Musiknoten;  
 Drucksachen in Buchdruck, Steindruck usw., aller Art, auf Papier, Karton oder Pappe, ein- oder mehrfarbig, wie Zeitungen und andere periodische Veröffentlichungen, Plakate, Anzeigen, Kalender, Erdkarten, See- und andere Karten, Stiche, Gravüren, Alben und Hefte für Bilder oder Zeichnungen usw.

## 140. Waren aus Marmor, Gips, Zement und aus Stein.

Marmor und Steine aller Art (einschliesslich solcher für Bauzwecke und Grabdenkmäler), poliert, ausgehauen, profiliert oder anderweitig bearbeitet; Erzeugnisse aller Art in Kunststein (Gips, Zement oder Beton); Steine und andere Kunstprodukte zum polieren.

## 141. Ziegelsteine, Backsteine, Wandplatten, Röhren, mit Ausnahme derjenigen aus Fayence (Steingut) oder Porzellan.

Ziegelsteine, gebrannt oder nicht, selbst glasierte; Backsteine, gebrannte oder nicht, selbst glasierte feuerfeste Ziegelsteine, Platten zu Pflaster- und Bauzwecken, ein- oder mehrfarbig, selbst glasiert, Röhren aller Art, selbst glasiert, einschliesslich der Röhren zur Abwässerung.

## 142/143. Fayence (Steingut) und Porzellan; andere Töpferwaren.

Steingut und Porzellan aller Art, ein- oder mehrfarbig, einbegriffen sind: Ziegel, Backsteine, Platten, Röhren und andere Töpferwaren, emailliert, auch teilweise Alle anderen Töpferwaren, selbst glasierte, aber nicht emaillierte, welche nicht unter die Rubrik Nr. 141 fallen, als da sind: Gasretorten und Schmelzriegel aller Art, einschliesslich solcher aus Graphit, Tonpfeifen, Blumen- und andere Töpfe, sowie deren Untersätze, Töpferwaren zu sanitären Zwecken, grosse u. kleine Krüge usw.

## 144/147. Glaswaren: Spiegel; Fensterglas; Trinkgläser; andere Glaswaren.

Rohe Spiegel, desgl. abgeglättete, belegte, schräg abgeschliffene oder nicht, mit oder ohne Muster, einschliesslich der eingerahmten Spiegel.  
 Gewöhnliches Fensterglas, mattes Fensterglas, mit oder ohne Muster, abgeglättetes oder nicht, farbiges Glas, einschliesslich gemalter Scheiben oder solcher, die mit photographischen oder anderen Abdrücken verziert sind; Spiegelglas besonderer Art.  
 Trinkgläser, Flaschen und Kristallwaren, umfassen besonders Phiolen und andere Flaschenwaren, Glashaften und ähnliche Gefässe, die Artikel für Tafel- und Waschtischgarnituren, Beleuchtungskörper, Flaschen, Kolben, Korbflaschen und Säureflaschen.  
 Glaswaren, die nicht namentlich obenstehend aufgeführt sind; hauptsächlich Fliesen, Platten zur Wandverkleidung, Ziegelsteine, Glassteine, Marmorit, Glasstange gepresstes Glas.

## 148/149a. Eisen und Stahl in Stäben oder Bandisen, geformt oder nicht; eiserne Balken.

## 148/149b. Brücken- u. andere Bauteile (Konstruktionsteile).

## 148/149c. Platten und Bleche aus Eisen oder Stahl und Weissblech.

## 148/149d. Schienen in Eisen oder in Stahl und ihre Zubehörteile.

## 148/149e. Eisenbahnschwellen, eiserne.

## 148/149f. Axen, Bandagen (Radbänder) und Räder für rollendes Eisenbahnmateriale.

## 148/149g. Rohre, Röhren u. Säulen aus Eisen oder aus Stahl.



**148/149h. Eisen- oder Stahldraht in Ringen.****148/149i. Andere Eisen- oder Stahlwaren.**

Umfasst alle Fabrikate aus Eisen oder aus Stahl, die nicht unter die Rubriken Nr. 148/149 a—148/149 h fallen; hauptsächlich Stücke aus *Guss- oder Schmiedeeisen*, Nägel, Klammern, Bolzen, Späne, Schrauben, Nieten usw., Stahldraht, Anker und Ketten; Messerschmiede- und Schlössereiartikel usw.

**150/155. Waren aus unedlen Metallen, ausser Eisen und Stahl.**

Umfasst sämtliche Fabrikate aus Aluminium, Kupfer, Zinn, Nickel, Blei und Zink, selbst die einfach geschmiedeten, gestreckten und gewalzten Metalle, ebenso in Formen, gegossene Stücke jedoch mit Ausnahme solcher Artikel, die infolge ihrer Beschaffenheit oder ihrer speziellen Bestimmung in einer anderen Rubrik des Namensverzeichnisses aufgeführt sind.

Unter diese Rubrik gehören auch die *Fabrikate in Legierungen*, wie *Kupfer- und Nickelmünzen*.

**156/157. Schmuckwaren, Gold- und Silberschmiedewaren und ähnliche Waren aus Edelmetallen; andere Schmuckwaren, auch vergoldete, versilberte, vernickelte usw.**

Schmuck und Juwelen aus Gold, Platin, Silber oder Silber vergoldet, d. h. Schmuck in Edelmetallen, rein oder legiert, mit Steinen, Perlen usw. besetzt oder nicht, die zum Putz dienen; Geschmeide wie Tafel- und Haushaltgerät, Gegenstände für kirchliche Zwecke, Statuetten, Kästchen usw., Besatz in Metall.

Schmuckstücke, kunstgewerbliche Erzeugnisse und Besatz aus gewöhnlichen Metallen, selbst vergoldet, versilbert, vernickelt usw., ebenso wie plattierte Waren, in welchen die Edelmetalle nicht vorherrschen.

**158/168. Maschinen, mechanische Vorrichtungen, Werkzeuge und Teile davon.**

Umfasst die *vollständigen Maschinen und mechanischen Vorrichtungen*, selbst in *abmontiertem Zustand und Teile von Maschinen und mechanischen Vorrichtungen*.

Auf Schienen laufende Lokomotiven, mit Dampftrieb, elektrischem Betrieb usw., mit oder ohne Tender; Lokomotivtender.

Dampf- und elektrische Lokomobile usw., einschliesslich der Strassenlokomotiven, d. h. solcher, die nicht auf Schienen laufen.

Maschinen und elektrische Apparate, Dynamos und Elektromotoren, auch für Automobile, Umformer und Umschalter, Apparate für Telegraphie und Telephon usw.; Akkumulatoren; Beleuchtungskörper; elektrische Kabel und Drähte; Lampen, Batterien usw.

Die *Kohlenstifte für elektrische Zwecke* sind unter der Rubrik Nr. 181.

Dampfmaschinen, einschliesslich der Dampfkessel, der Dampfturbinen und der Dampfmaschinen; hydraulische Maschinen; Verbrennungs- und Explosionsmotoren; Heissluftmotoren oder Druckluftmotoren; alle diese Maschinen auch in Verbindung mit Baggern, Kranen, Hammerwerken, Pumpen und anderen Arbeitsmaschinen.

Werkzeugmaschinen für die mechanische Bearbeitung von Metall, Holz, Leder, Pappe usw.

Maschinen zum Weben, Appretieren, Waschen, Drucken, Färben von Stoffen, Bändern usw.; Maschinen zum Kardätschen, Auskämmen, Hecheln, Spinnen, Strickrahmen und andere Maschinen zur Textilindustrie.

Nähmaschinen, Stick- und Strickmaschinen, für Hand- oder Fussbetrieb.

Maschinen zur Bereitung und Raffinierung von Zucker, zur Destillation, Essigbereitung, Brauerei und Mälzerei.

Landwirtschaftliche Maschinen.

Schreibmaschinen, Rechenmaschinen, Wagen (zum Wiegen), und andere nicht aufgeführte mechanische Vorrichtungen.

Werkzeug für Handarbeit, mit oder ohne Stiel.

**169/174. Fahrzeuge aller Art; Schiffe und Boote.**

Umfasst die *vollständigen Fahrzeuge* und die *abmontierten* einbegriffen, desgl. die *Teile* und die *Einzelheiten* der Fahrzeuge.

Wagen und Waggons für Eisenbahnen und Strassenbahnen, einschliesslich Last- und Kipperwagen aller Art. Kraftwagen, gleichviel mit welcher Triebkraft.

Motorräder und andere Fahrzeuge dieser Gattung, gleichviel mit welcher Triebkraft.

Velozipede, einschliesslich der Zweiräder, Tandem, Dreiräder und Vierräder usw., ohne eigene Triebkraft.

Alle Fahrzeuge für die Strasse, andere als die oben erwähnten.

Die *Flugzeuge* fallen gleichfalls unter diese Rubrik. Seeschiffe und Flussfahrzeuge aller Art, hierin sind namentlich einbegriffen die *Vergnügungsboote*, Schwimmdocks und Pontons, Baggerschiffe, Schlepper, Seil- und Kettenschiffe usw., mit Segel oder Dampftrieb, getakelt und ausgerüstet oder nicht.

**175/180. Tonwerkzeuge (Musikinstrumente); wissenschaftliche Instrumente und Apparate; Uhren und Uhrenteile; Waffen und Munition; Schiesspulver und andere Sprengstoffe; Zündhölzer.**

Musikinstrumente aller Art; einschliesslich der Saiten und der Einzelteile.

Wissenschaftliche Instrumente und Apparate, umfassend optische Instrumente, Instrumente zur Berechnung, Beobachtung, Messinstrumente, chemische, physikalische und chirurgische Instrumente, sowie Einzelteile.

Turm- und Wanduhren, einschliesslich ihrer Gehäuse aller Art, selbst mit Musik; Taschenuhren aller Art, selbst mit Musik; Einzelteile für die Uhrmacherei.

Waffen aller Art und ihre Einzelteile, namentlich Handfeuerwaffen, blanke Waffen, Geschütze, Mörser, Hautbitzen usw., scharfe Munition wie Explosivgeschosse, Kartätschen, geladene Patronen für Geschütze und für Handwaffen, Kartuschen für Geschütze, scharfe Geschosse.

Eigentliches Schiesspulver und andere Explosivstoffe, wie Dynamit, Schiessbaumwolle, Nitroglycerin, Pikrin usw. *Zündschnüre, Feuerwerkskörper* und andere ähnliche Fabrikate fallen unter diese Rubrik.

Chemische Streichhölzer aller Art, in Wachs, Stearin usw., in Holz, in Pappe usw., mit Ausnahme von Holzdraht zu Zündhölzern.

**181. Andere Fertigerzeugnisse.**

Umfasst alle anderen Fertigerzeugnisse ausser den in den Rubriken 99/102 bis 175/180 namentlich aufgeführten, z. B. Bürstenwaren, Siebwaren, Wachstuch usw.

Gold, Platin und Silber, gewalzt, zu Draht gezogen, in Flittern, in Plättchen, zu Blättern geschlagen, auf Seide oder auf eine andere Textilfaser gerollt, fallen gleichfalls unter diese Rubrik.

**182. Kunstgegenstände und Gegenstände für Sammler.**

Umfasst die *Gegenstände, die ausserhalb des Handels stehen* und die ihrer Beschaffenheit nach ein *Interesse der Wissenschaft oder der Liebhaberei* bilden, namentlich Exemplare aus der Naturgeschichte (*Tiere aller Art, Schmetterlinge und ausgestopfte Vögel usw.*); Gegenstände für Liebhaber, wie Mumien und andere ägyptische Altertümer, alte Rüstungen, alte Waffen, alte Handschriften usw., handgemalte Bilder und Handzeichnungen; Gegenstände, die zur Münzkunde gehören und andere gleichartige Gegenstände.

**V. Gold und Silber, unverarbeitet und Gold- und Silbermünzen.****183/186. Gold, unverarbeitetes; Silber, unverarbeitetes; Goldmünzen, Silbermünzen.**

Stangen, Pulver, Barren und Bruch von Gold und Silber; Gold- und Silbergeld.

**187. Waren, deren Versand von untergeordneter Bedeutung ist.**

(Siehe die Bemerkungen am Anfang des Güterverzeichnisses.)

**188. Stückgüter im Einzelgewicht von weniger als 250 kg.****189. Gebrauchte Umschliessungen.**

Fässer, Kisten, Körbe, Säcke usw.

Beilage 2 zu IV, A, a.

## Güterverkehr.

### **Übersicht der Zufuhr in den schweizer., französischen und deutschen Rheinhäfen**

Basel, Strassburg, Kehl, Lauterburg, Karlsruhe, Speyer, Mannheim mit Rheinau, Ludwigshafen, Worms, Gernsheim, Nierstein, Weisenau, Gustavsburg, Mainz, Biebrich, Schierstein, Budenheim, Bingen, Oberlahnstein, Coblenz, Beuel, Bonn, Wesseling, Cöln - Mülheim am Rhein, Leverkusen, Reisholz, Neuss, Düsseldorf, Crefeld, Uerdingen, Rheinhausen, Duisburg, Homberg, Alsum mit Schwelgern, Walsum, Orsoy, Rheinberg und Wesel

**im Jahre 1925.**

Nummer	Güterverzeichnis	Zufuhr in Tonnen in den schweizer, französischen und deutschen Rheinhäfen											
		1 Basel		2 Strassburg		3 Kehl		4 Lauterburg		5 Karlsruhe		6 Speyer	
		Berg	Tal	Berg	Tal	Berg	Tal	Berg	Tal	Berg	Tal	Berg	Tal
	<b>I. Lebende Tiere.</b>												
1/7	Lebende Tiere (Stückzahl)	—	—	—	—	—	—	—	—	—	—	—	—
	<b>II. Nahrungsmittel und Getränke.</b>												
8/10	Fleisch, einschl. Geflügel u. Wild, nicht lebend..	—	—	30	—	—	—	—	—	28	—	—	—
11	Speisefette .....	—	—	196	—	276	—	—	—	1 513	—	—	—
12	Margarine u. andere Kunstbutter .....	—	—	21	—	76	—	—	—	208	—	—	—
13	Milch .....	—	—	61	417	—	344	—	—	11	—	—	—
14/15	Naturbutter, Käse .....	—	—	—	—	—	—	—	—	3	—	—	—
16	.....	—	—	—	—	—	—	—	—	—	—	—	—
17	Fische, Schalthiere und Muscheln .....	—	—	546	—	14	—	—	—	4	—	—	—
18/19	.....	—	—	—	—	—	—	—	—	—	—	—	—
20	Weizen .....	14 772	—	148 132	—	110 914	—	—	—	12 223	—	—	—
21	Roggen .....	—	—	4 158	—	251	—	—	—	699	—	—	—
22	Gerste .....	839	—	16 875	—	6 245	—	—	—	7 114	—	—	—
23	Hafer .....	3 501	—	79 180	—	21 952	—	—	—	708	—	—	—
24	Mais .....	434	—	19 508	—	5 467	—	—	—	1 374	—	—	—
25	Andere Getreidearten .....	—	—	12 081	—	—	—	—	—	—	—	—	—
26	Reis .....	—	—	717	—	221	—	—	—	529	—	—	—
27/28	Mehl aus Getreide, Reismehl u. andere Müllereierzeugnisse .....	—	—	13 856	—	5 998	—	—	—	2 628	—	—	—
29	Malz .....	—	—	—	—	—	—	—	—	—	—	—	—
30	.....	—	—	—	—	—	—	—	—	—	—	—	—
31	Frisches Gemüse .....	—	—	—	—	1	—	—	—	—	—	—	—
32, 33	Getrocknete Hülsenfrüchte, getrocknetes Gemüse .....	—	—	189	—	51	—	—	—	9	—	—	—
34	Kartoffeln .....	—	—	—	—	—	—	—	—	1	—	—	—
35	Obst, frisch und getrocknet .....	—	—	1 433	—	42	—	—	—	150	—	—	—
36	Kaffee .....	—	—	673	—	194	—	—	—	177	—	—	—
37/38	Kakao roh oder zubereitet; Schokolade .....	80	—	1 140	—	30	—	—	—	454	—	—	—
39	Tee .....	—	—	—	—	—	—	—	—	1	—	—	—
40	Zucker, roh und raffiniert .....	1 160	—	2 018	—	500	—	—	—	3 788	—	—	—
41	Gewürze .....	—	—	16	—	—	—	—	—	7	—	—	—
42	Pflanzenöle .....	3	—	602	—	295	—	—	—	1 250	16	—	—
43	Salz, i. Rohzustd. od. raffin. .....	—	—	77	—	—	—	—	—	—	—	—	—
44	Andere Nahrungsmittel .....	—	—	4 970	—	282	—	—	—	353	—	—	—
45	Wein .....	—	—	173	—	39	—	—	—	1 019	—	—	—
46	Bier .....	—	—	—	—	—	—	—	—	8	—	—	—
47	Weingeisthaltige Getränke .....	—	—	1 067	—	10	—	—	—	3	—	—	—
48	Quellwasser und Mineralwasser .....	—	—	1	—	—	—	—	—	—	—	—	—
49	Andere Getränke .....	—	—	—	—	—	—	—	—	—	—	—	—
	<b>III. Rohstoffe od. einfach zubereitete Stoffe.</b>												
50	Häute, roh, gesalzen, gegerbt, ab. nicht weit. zugerichtet, roh. Pelzwerk .....	—	—	334	—	2	—	—	—	139	—	—	—
51	.....	—	—	—	—	—	—	—	—	—	—	—	—
52	Knochen und Hornzapfen .....	—	—	64	—	—	—	—	—	—	—	—	—
53a	Tierischer Dünger u. Guano .....	—	—	—	—	—	—	—	—	500	—	—	—
53b	Calciumsuperphosphat .....	—	—	5 558	—	—	—	—	—	—	—	—	—
53c	Salpetersaures Natron .....	76	—	174	67	5	201	—	—	—	—	—	—
53d	Schlacken phosphors. Salze .....	1 256	—	5 085	—	—	—	—	—	—	—	—	—
53e	Kalidünger .....	—	—	5	—	—	—	—	212	—	—	—	—
53f	Andere Düngemittel .....	—	—	11 230	—	826	—	1 200	—	—	—	—	—
54/55	.....	—	—	—	—	—	—	—	—	—	—	—	—
56	Futtermittel .....	225	—	9 730	—	193	—	—	—	2	—	—	—
57	Kleie .....	—	—	5 941	—	301	—	—	—	—	—	—	—
58	Ölkuchen .....	—	—	80	—	199	—	—	—	—	—	—	—
59	Hopfen .....	—	—	—	—	—	—	—	—	—	—	—	—
60	Zuckerrüben .....	—	—	—	—	—	—	—	—	—	—	—	—
61	Sämereien .....	—	—	1 194	—	230	—	—	—	824	—	—	—
62	.....	—	—	—	—	—	—	—	—	—	—	—	—
	zu übertragen .....	22 346	—	347 115	484	154 814	545	1 200	212	35 127	16	—	—

7 Mannheim		8 Ludwigshafen		9 Worms		10 Gernsheim		11 Nierstein		Nummer
Zufuhr in Tonnen in den schweizer, französischen und deutschen Rheinhäfen										
Berg	Tal	Berg	Tal	Berg	Tal	Berg	Tal	Berg	Tal	
—	—	—	—	—	—	—	—	—	—	17
240	12	12	—	3	—	—	—	—	—	8/10
11 388	6	595	—	545	—	—	—	—	—	11
1 835	—	31	—	768	2	22	—	1	3	12
147	690	1	153	1	10	—	—	—	—	13
316	14	25	—	10	—	—	—	—	—	14/15
—	—	—	—	—	—	—	—	—	—	16
873	—	525	—	47	—	6	—	—	—	17
—	—	—	—	—	—	—	—	—	—	18/19
403 762	—	107 407	—	64 972	6 524	—	—	—	—	20
8 017	200	3 439	—	2 450	1 750	—	—	—	—	21
17 257	293	10 968	—	257	152	375	—	—	—	22
42 067	10	14 726	—	304	60	—	—	—	—	23
35 433	—	6 298	—	240	125	—	—	—	—	24
822	—	—	—	4	—	—	—	—	—	25
4 427	—	1 113	—	249	—	—	—	—	—	26
—	—	—	—	—	—	—	—	—	—	—
65 368	942	3 801	5	236	233	—	—	34	—	27/28
392	—	—	—	50	—	—	—	—	—	29
—	—	—	—	—	—	—	—	—	—	30
61	—	2	—	—	—	—	—	—	—	31
—	—	—	—	—	—	—	—	—	—	—
5 048	—	1 106	—	74	—	—	—	—	—	32/33
105	—	1	—	—	—	—	—	—	—	34
2 316	11	269	10	167	—	—	—	—	—	35
5 396	15	740	—	110	—	—	—	—	—	36
—	—	—	—	—	—	—	—	—	—	—
2 259	—	84	—	1	—	—	—	—	—	37/38
106	—	—	—	—	—	—	—	—	—	39
38 752	—	60 294	—	2 836	—	—	—	—	—	40
415	—	159	—	9	—	—	—	—	—	41
17 046	—	352	—	131	—	—	—	1	—	42
733	—	—	—	—	—	—	—	—	—	43
2 751	3	7 164	—	354	—	—	—	—	—	44
7 631	13	1 803	—	773	47	—	—	6	4	45
8	—	—	—	—	—	—	—	—	—	46
128	8	37	—	9	—	—	—	6	—	47
—	—	—	—	—	—	—	—	—	—	—
102	—	1	—	—	—	—	—	—	—	48
3	—	—	—	4	—	—	—	—	28	49
—	—	—	—	—	—	—	—	—	—	—
8 099	37	155	—	—	—	—	—	—	—	50
—	—	9	—	—	—	—	—	—	—	51
297	—	—	—	—	—	—	—	—	—	52
18 752	—	8 537	—	—	—	—	—	—	30	53a
5	—	17	133	65	—	41	—	—	—	53b
38 803	—	—	—	—	—	—	—	—	—	53c
1	690	24	—	—	—	—	—	—	—	53d
583	452	2 968	—	8	—	—	—	—	5	53e
—	—	—	—	—	—	—	—	—	—	53f
2 392	41	296	—	1 621	154	—	—	—	—	54/55
1 541	—	208	—	110	—	—	—	—	—	56
32	—	—	—	—	—	—	—	—	—	57
17	—	—	—	—	—	—	—	—	—	58
3	—	—	—	—	—	—	—	—	—	59
23 369	—	305	—	1 696	—	1 879	2 470	—	—	60
—	—	—	—	—	—	—	—	—	—	61
—	—	—	—	—	—	—	—	—	—	62
771 118	3 437	233 472	301	78 044	9 657	2 303	2 470	48	70	

Nummer	Güterverzeichnis	Zufuhr in Tonnen in den schweizer, französischen und deutschen Rheinhäfen											
		1 Basel		2 Strassburg		3 Kehl		4 Lauterburg		5 Karlsruhe		6 Speyer	
		Berg	Tal	Berg	Tal	Berg	Tal	Berg	Tal	Berg	Tal	Berg	Tal
	Übertrag . . . . .	22 346	—	347 115	484	154 614	545	1 200	212	35 127	16	—	—
63	Harze, Gummi u. Pflanzenwachs . . . . .	—	—	125	—	2	—	—	—	590	—	—	—
64	Rohtabak . . . . .	—	—	112	—	1 814	—	—	—	853	—	—	—
65a	Eisenbahnschwellen a. Holz	—	—	—	—	—	—	—	—	—	—	—	398
65b	Grubenholz . . . . .	—	—	—	—	—	—	—	—	—	—	—	—
65c	Brennholz . . . . .	—	—	—	—	—	211	—	—	—	—	—	—
65d	Edelhölzer . . . . .	—	—	12	—	—	—	—	—	219	—	1 603	—
65e	Anderer Hölzer als Edelhölzer, nicht geschält . . . . .	950	—	191	—	663	1 230	—	—	4 906	—	—	—
65f	Bauholz, Schreinerholz Tischlereiholz, gesägt, gehobelt, Balken . . . . .	27	—	4 695	—	797	—	—	—	11 183	—	—	—
65g	Anderes Holz . . . . .	—	—	6 855	—	977	—	—	—	1 273	—	193	—
66	—	—	—	—	—	—	—	—	—	—	—	—	—
67	Farbhölzer, Gerbrinden u. and. Farb- u. Gerbstoffe aus der Pflanzenwelt . . . . .	—	—	1 726	—	84	—	—	—	3 815	—	—	—
68	Zellstoff . . . . .	—	—	2 712	—	200	—	—	—	1 075	—	—	—
69	Kupfererze . . . . .	—	—	—	—	—	—	—	—	—	—	—	—
70a	Eisenerze . . . . .	—	—	44	836	—	736	—	—	—	—	—	—
70b	Schwefelkies . . . . .	1 804	—	6 163	247	12 450	—	—	—	1 983	—	—	—
71	Bleierze . . . . .	—	—	11	—	—	—	—	—	—	—	—	—
72	Zinkerze . . . . .	—	—	—	—	—	—	—	—	—	—	—	—
73	Manganerze . . . . .	—	—	—	—	—	—	—	—	—	—	—	—
74/75	Anderer Erze . . . . .	—	—	—	—	173	—	—	—	60	—	—	—
76	Aluminium . . . . .	—	—	2 394	—	31	—	—	—	69	—	—	—
77	Kupfer . . . . .	61	—	325	—	322	—	—	—	2 540	—	—	—
78	—	—	—	—	—	—	—	—	—	—	—	—	—
79a	Roheisen, Rohstahl . . . . .	540	—	16 617	—	1 012	—	—	—	29 562	—	—	—
79b	Luppen aus Eisen und Stahl; gezogener Guss- stahl . . . . .	—	—	—	—	—	—	—	—	—	—	—	—
79c	Alteisen, Eisen- u. Stahl- bruch . . . . .	—	—	—	—	—	—	—	—	—	—	—	—
80	—	—	—	—	—	—	—	—	—	—	—	—	—
81	Blei . . . . .	51	—	707	—	10	—	—	—	816	—	—	—
82	Zink . . . . .	82	—	129	—	309	—	—	—	264	—	—	—
83	Anderer unedle Metalle im Rohzustand . . . . .	—	—	11	—	—	—	—	—	33	—	—	—
84/85	—	—	—	—	—	—	—	—	—	—	—	—	—
86a	Pflastersteine . . . . .	—	—	573	—	—	—	—	—	—	—	—	—
86b	Anderer rohe oder einfach behauene Steine . . . . .	—	—	3 490	—	1 414	30	—	—	671	—	—	62
86c	Natürl. fester Asphalt . . . . .	—	—	990	30	—	—	—	—	171	—	—	—
87a	Petroleum u. andere Mi- neralöle, roh und Rück- stände . . . . .	5 108	—	8 069	—	46	—	675	—	136	—	—	—
87b	Derivate der Mineralöle . . . . .	5 732	—	10 774	—	—	—	—	—	—	—	—	—
88a	Steinkohlen . . . . .	17 431	—	863 904	—	422 176	797	102 480	—	498 882	331	5 052	—
88b	Steinkohlenkoks . . . . .	—	—	31 742	—	29 888	—	6 848	—	63 617	—	1 256	—
88c	Steinkohlenbriketts . . . . .	400	—	6 470	—	—	—	—	—	—	—	—	—
88d	Braunkohle . . . . .	—	—	—	—	—	—	—	—	6 335	—	—	—
88e	Braunkohlenbriketts . . . . .	—	—	97 377	—	5 237	—	7 232	—	250 122	—	—	—
88f	Rückstände der Kohlen- destillation . . . . .	—	—	531	—	—	—	—	—	—	—	—	—
88g	Torf . . . . .	—	—	—	—	—	—	—	—	—	—	—	—
89	Kalk . . . . .	—	—	399	62	256	—	—	—	—	—	—	—
90	Zement . . . . .	—	—	—	575	—	338	—	—	1 370	—	—	—
91	—	—	—	—	—	—	—	—	—	—	—	—	—
92	Wolle . . . . .	—	—	172	—	—	—	—	—	—	—	—	—
93	—	—	—	—	—	—	—	—	—	—	—	—	—
94	Baumwolle . . . . .	—	—	216	—	—	—	—	—	—	—	—	—
95	Jute . . . . .	—	—	100	—	45	—	—	—	5	—	—	—
96	Hanf und Flachs . . . . .	—	—	53	—	22	—	—	—	—	—	—	—
97	Anderer Textilrohstoffe . . . . .	—	—	286	—	6	—	—	—	12	—	—	—
98a	Lumpen und Abfälle . . . . .	—	—	81	69	2	225	—	—	42	—	—	—
98b	Erde (Heide-, Gartenerde) Lehm, Sand, Mergel . . . . .	—	—	120	—	—	—	—	—	528	—	12 848	22 112
98c	Erde für Steingut, Töpfer- erde, Kaolin (Porzellan- erde, Schamotte, Ton . . . . .	—	—	1 364	—	417	—	—	—	—	—	—	—
98d	Farberden (einschl. Kreide), Graphit . . . . .	—	—	45	—	75	9 256	—	—	5	1 055	—	—
	zu übertragen . . . . .	54 532	—	14 16 690	2 303	633 041	13 368	118 435	212	916 263	1 402	20 962	22 372

7 Mannheim		8 Ludwigshafen		9 Worms		10 Gernsheim		11 Nierstein		Nummer
Zufuhr in Tonnen in den schweizer, französischen und deutschen Rheinhäfen										
Berg	Tal	Berg	Tal	Berg	Tal	Berg	Tal	Berg	Tal	
771 118	3 437	233 472	301	78 044	9 057	2 303	2 470	48	70	
9 001	—	98	—	69	2	—	—	—	—	63
8 123	35	551	—	49	—	—	—	—	—	64
—	—	—	—	—	—	—	—	—	—	65a
40	—	—	—	—	—	—	—	—	—	65b
—	—	3 145	—	10	30	—	—	—	—	65c
9 514	—	46	—	15	—	—	—	—	—	65d
179 049	174	2 838	—	135	—	—	—	—	—	65e
36 922	508	2 137	151	64	—	—	—	—	—	65f
4 305	80	—	—	6	—	—	—	—	—	65g
—	—	—	—	—	—	—	—	—	—	66
10 927	1	2 362	—	377	—	—	—	—	—	67
6 377	91	2 581	—	—	15	—	—	—	—	68
—	—	—	—	—	—	—	—	—	—	69
2 086	—	—	—	1	—	—	—	—	—	70a
64 141	—	162 073	—	—	—	—	—	—	—	70b
—	—	—	—	—	—	—	—	—	—	71
—	—	—	—	—	—	—	—	—	—	72
5	—	22	—	—	—	—	—	—	—	73
676	1	—	—	—	—	—	—	—	—	74/75
351	2	59	—	—	—	—	—	—	—	76
2 787	3	23	—	—	—	—	—	—	—	77
—	—	—	—	—	—	—	—	—	—	78
46 017	250	12 383	60	62	—	—	—	—	—	79a
—	—	—	—	—	—	—	—	—	—	79b
467	—	30	—	—	—	—	—	—	—	79c
23	206	60	357	—	—	—	—	—	—	80
8 079	13	1 720	—	18	—	—	—	—	1	81
1 557	1	288	—	—	—	—	—	—	—	82
—	—	—	—	—	—	—	—	—	—	83
105	2	198	—	—	—	—	—	—	—	84/85
—	—	—	—	—	—	—	—	—	—	86a
955	—	116	—	—	—	—	—	—	—	86b
20 246	74 776	744	—	84 424	—	350	48 675	—	2 290	86c
3 669	240	3 266	—	—	—	—	—	—	—	87a
—	—	—	—	—	—	—	—	—	—	87b
42 740	—	60 821	—	208	—	3	—	—	—	88a
48 419	—	—	—	—	—	—	—	—	—	88b
2 909 502	11 510	915 468	944	122 223	406	77 147	103	195	—	88c
274 230	2 764	380 016	—	4 874	—	1 002	—	—	—	88d
9 064	—	9 970	342	100	—	887	—	—	—	88e
5 840	—	—	—	19 038	—	—	—	—	—	88f
455 463	—	473 847	—	27 263	—	—	—	—	—	88g
—	—	—	—	—	—	—	—	—	—	88h
3 552	—	—	—	—	—	—	—	—	—	88i
56	—	—	—	—	—	—	—	—	—	88j
—	400	—	—	—	—	125	—	—	—	89
16 535	133	6 159	—	1 078	—	—	—	—	—	90
—	—	—	—	156	—	193	—	—	—	91
2 744	—	1 003	—	—	—	—	—	—	—	92
—	—	—	—	—	—	—	—	—	—	93
2 809	5	53	—	—	—	—	—	—	—	94
3 633	—	36	—	5	—	—	—	—	—	95
2 372	—	20	—	—	—	—	—	—	—	96
1 485	—	87	—	28	—	—	—	—	—	97
484	544	21	—	255	—	—	—	—	—	98a
—	—	—	—	—	—	—	—	—	—	98b
23 241	250	11 019	34 756	18 192	—	1 004	20 976	—	6770	98c
—	—	—	—	—	—	—	—	—	—	98d
12 538	—	26 001	—	162	—	13	—	—	—	98e
—	—	—	—	—	—	—	—	—	—	98f
113	—	7 496	—	3	—	903	—	—	—	98g
5 001 360	95 426	2 329 029	36 911	356 949	9 510	84 020	72 314	246	9 131	

Nummer	Güterverzeichnis	Zufuhr in Tonnen in den schweizer, französischen und deutschen Rheinhäfen											
		1 Basel		2 Strassburg		3 Kehl		4 Lauterburg		5 Karlsruhe		6 Speyer	
		Berg	Tal	Berg	Tal	Berg	Tal	Berg	Tal	Berg	Tal	Berg	Tal
	Übertrag ...	54 532	—	1416 690	2 303	633 041	13 368	118 435	212	916 263	1402	20 952	22 571
98e	Andere Erden .....	—	—	1 997	—	231	—	—	—	—	—	—	—
98f	Schlacken (ohne Thomasmehl) .....	—	—	—	—	—	—	—	—	—	—	—	—
98g	Andere Rohstoffe oder einfach zubereitete Stoffe .....	1 531	—	3 580	549	1 977	25	—	—	1 532	—	—	—
	<b>IV. Fertigwaren.</b>												
99/102	.....	—	—	—	—	—	—	—	—	—	—	—	—
103	Farben, Farbmittel, Lacke .....	—	—	28	3	28	—	—	—	190	—	—	—
104a	Soda aller Art .....	—	—	162	76	85	—	—	—	48	—	—	—
104b	Bitter- und Glaubersalz .....	—	—	1 720	—	—	—	—	—	—	—	—	—
104c	Salzsäure .....	—	—	87	—	—	—	—	—	—	—	—	—
104d	Teer, Teeröl u. ihre Derivate (Benzol usw.), Pech, Naphtalin usw. ....	—	—	15	—	3 173	1 078	—	—	—	—	—	—
104e	Andere chemische Erzeugnisse .....	357	—	10 830	1 151	1 748	948	—	—	1 707	4	—	—
105/107	.....	—	—	—	—	—	—	—	—	—	—	—	—
108/112	Häute, Felle und Leder, zugerichtet; Waren daraus .....	—	—	96	—	—	—	—	—	—	—	—	—
113/118	Garne und Seilerwaren .....	—	—	32	—	—	—	—	—	—	—	—	—
119/131	Gewebe, Wäsche und Kleidungsstücke .....	—	—	—	—	—	—	—	—	2	—	—	—
132	Kautschukwaren .....	—	—	521	—	—	—	—	—	—	—	—	—
133/134	Holzmöbel und andere Holzwaren .....	—	—	—	—	16	—	—	—	—	—	—	—
135/139	Papier, Pappe und Waren daraus .....	—	—	376	33	57	—	—	—	427	—	—	—
140	Waren aus Marmor, aus Gips, aus Zement und aus Stein .....	—	—	—	—	3	—	—	—	—	—	—	—
141	Ziegelsteine, Backsteine, Wandplatten, Röhren mit Ausnahme derjenigen aus Fayence oder Porzellan .....	—	—	—	—	—	—	—	—	545	—	657	132
142/143	Fayence od. Porzellan; and. Töpferwaren .....	—	—	—	—	—	—	—	—	30	—	—	—
144/147	Glaswaren: Spiegel, Fensterglas, Trinkgläser, andere Glaswaren .....	—	—	29	—	7	—	—	—	1	—	—	—
148/149a	Eisen u. Stahl in Stäben u. Bandeisen, geformt oder nicht, eiserne Balken .....	—	—	329	—	169	—	—	—	7 154	—	171	—
148/149b	Brücken- u. andere Bauteile (Konstruktionsteile) .....	—	—	—	—	—	—	—	—	—	—	—	—
148/149c	Platten und Bleche aus Eisen und Stahl und Weissblech .....	—	—	4 568	—	1 474	—	—	—	444	—	—	—
148/149d	Schienen i. Eis. od. Stahl u. ihre Zubehört. ....	210	—	853	—	103	—	—	—	3 336	—	—	—
148/149e	Eisenbahnschwellen, eiserne .....	268	—	—	—	—	—	—	—	—	—	—	—
148/149f	Achsen, Bandagen, Räder für rollendes Eisenbahnmaterial .....	—	—	887	—	—	—	—	—	1 049	—	—	—
148/149g	Rohre, Röhren u. Säulen aus Eisen und aus Stahl .....	—	—	—	—	78	—	—	—	901	—	—	—
148/149h	Eisen- und Stahldraht in Ringen .....	—	—	—	—	—	—	—	—	9	—	—	—
148/149i	Andere Eisen- und Stahlwaren .....	26	—	486	—	3	—	—	—	159	—	—	—
150/155	Waren aus unedlen Metallen, ausser Eisen und Stahl .....	—	—	169	—	17	—	—	—	426	—	—	—
156/157	.....	—	—	—	—	—	—	—	—	—	—	—	—
158/168	Maschinen, mechanische Vorrichtungen, Werkzeuge und Teile davon .....	—	—	30	1	143	—	—	—	3 528	—	—	—
169/174	Fahrzeuge aller Art, Schiffe und Boote .....	—	—	—	—	—	—	—	—	12	—	—	—
175/180	.....	—	—	—	—	—	—	—	—	—	—	—	—
181	Andere Fertigerzeugnisse .....	—	—	20	—	—	—	—	—	1	—	—	—
182	.....	—	—	—	—	—	—	—	—	—	—	—	—
	<b>V. Gold und Silber, unverarbeitet, und Gold- und Silbermünzen.</b>												
183/186	.....	—	—	—	—	—	—	—	—	—	—	—	—
187	Waren, deren Versand v. untergeordnet. Bedeutung ist (s. Güterverzeichnis) .....	100	—	7 515	53	591	—	—	—	5 044	—	1	—
188	Stückgüter im Einzelgewicht von weniger als 250 kg .....	22	—	—	—	23	—	—	—	69	—	—	—
189	Umschliessungen, gebraucht .....	7	—	226	76	16	9	—	—	1	27	—	—
	<b>Summe der Güter-Zufuhr:</b>	<b>57 053</b>	<b>—</b>	<b>1451 246</b>	<b>4 245</b>	<b>642 983</b>	<b>15 428</b>	<b>118 435</b>	<b>212</b>	<b>942 878</b>	<b>1433</b>	<b>21 781</b>	<b>22 704</b>
	1924 .....	206 878	—	1482 853	4 423	1162 819	15 545	184 434	—	859 142	445	12 030	19 866
	<b>Darunter Flossverkehr:</b>												
05a	Eisenbahnschwellen aus Holz .....	—	—	—	—	—	—	—	—	—	—	—	—
05b	Grubenholz .....	—	—	—	—	—	—	—	—	—	—	—	—
05c	Brennholz .....	—	—	—	—	—	—	—	—	—	—	—	—
05d	Edelhölzer .....	—	—	—	—	—	—	—	—	—	—	—	—
05e	And. Hölzer als Edelh., nicht geschält .....	—	—	—	—	—	—	—	—	—	—	—	—
05f	Bauholz, Schreinerholz, Tischlereiholz, gesägt, gehobelt, Balken .....	—	—	—	—	—	—	—	—	—	—	—	—
05g	Anderes Holz .....	—	—	—	—	—	—	—	—	—	—	—	—
	<b>Summe des Flossholzes:</b>	<b>—</b>	<b>—</b>	<b>—</b>	<b>—</b>	<b>—</b>	<b>—</b>	<b>—</b>	<b>—</b>	<b>—</b>	<b>—</b>	<b>—</b>	<b>—</b>

7 Mannheim		8 Ludwigshafen		9 Worms		10 Gernsheim		11 Nierstein		Nummer
Zufuhr in Tonnen in den schweizer, französischen und deutschen Rheinhäfen										
Berg	Tal	Berg	Tal	Berg	Tal	Berg	Tal	Berg	Tal	
Rhein		Rhein								
5 001 360	95 426	2 329 029	36 911	356 949	9 510	84 020	72 314	246	9 131	
11	—	43 244	—	288	—	—	—	—	—	98e
440	—	—	—	—	—	—	—	—	—	98f
36 729	462	629	—	32	—	—	—	—	—	98g
—	—	—	—	351	5	—	—	—	—	99/102
7 098	30	867	—	152	1	11	—	—	—	103
94	669	143	1 937	—	—	—	—	—	—	104a
1	—	52	—	—	—	—	—	—	—	104b
—	—	15 656	—	—	—	—	—	—	—	104c
28 919	—	4 999	3	3	—	—	—	—	—	104d
17 846	1 331	16 613	926	2 560	—	230	—	16	—	104e
—	—	—	—	—	—	—	—	—	—	105/107
125	—	356	—	11 371	256	—	—	—	—	108/112
417	—	1	—	—	—	—	—	—	—	113/118
391	—	42	—	—	—	—	—	—	—	119/131
33	—	3	—	—	—	—	—	—	—	132
476	9	4 039	45	1	—	—	—	2	—	133/134
4 196	2 554	910	181	439	23	1	—	—	—	135/139
365	—	1	—	—	—	—	—	—	—	140
1 061	9 232	—	5 688	200	560	—	—	1	105	141
55	—	6	—	—	—	—	—	—	—	142/143
4	—	13	—	20	—	—	—	1	—	144/147
48 698	212	6 949	—	2	—	224	—	—	1	148/149a
—	—	422	—	—	—	—	—	—	—	148/149b
12 947	140	1 369	—	3 065	—	—	—	—	—	148/149c
12 685	143	1 414	—	1	—	—	—	—	—	148/149d
1 264	—	97	—	—	—	—	—	—	—	148/149e
1 420	—	—	—	—	—	—	—	—	—	148/149f
11 486	5	3 906	—	76	—	—	—	2	3	148/149g
12 354	—	56	—	—	—	—	—	—	3	148/149h
1 656	45	1 034	—	111	4	—	—	9	1	148/149i
859	5	191	—	—	—	—	—	—	—	150/155
—	—	—	—	—	—	—	—	—	—	156/157
2 834	69	425	—	53	—	12	—	—	4	158/168
1	—	—	—	—	—	—	—	1	—	169/174
—	—	—	—	—	—	—	—	1	—	175/180
31	4	99	—	—	—	—	—	—	—	181
—	—	—	—	—	—	—	—	—	—	182
—	—	—	—	—	—	—	—	—	—	183/186
8 135	11	1 678	26	1 213	2	—	—	2	2	187
260	6	440	—	306	16	3	—	22	6	188
761	39	1 388	5	33	—	1	—	54	1	189
5 214 922	110 412	2 436 074	45 722	377 226	10 377	84 502	72 314	357	9 257	
6 024 058	79 666	2 178 469 <sup>1)</sup>	190 334 <sup>1)</sup>	360 004	16 647	55 700	33 799	9 559	4 175	
—	—	—	—	—	—	—	—	—	—	65a
—	—	—	—	—	—	—	—	—	—	65b
—	—	—	—	—	—	—	—	—	—	65c
—	—	—	—	—	—	—	—	—	—	65d
—	—	—	—	—	—	—	—	—	—	65e
—	—	—	—	—	—	—	—	—	—	65f
—	—	—	—	—	—	—	—	—	—	65g

1) Angaben von 1912; siehe Fußnote Seite 62.



Nummer	Güterverzeichnis	12 Weisenu		13 Gustavsburg		14 Mainz		15 Biebrich		16 Schierstein		17 Budenheim	
		Zufuhr in Tonnen in den deutschen Rheinhäfen											
		Berg	Tal	Berg	Tal	Berg	Tal	Berg	Tal	Berg	Tal	Berg	Tal
	<b>I. Lebende Tiere</b>												
1/7	Lebende Tiere (Stückzahl)	—	—	—	—	—	—	—	—	—	—	—	—
	<b>II. Nahrungsmittel und Getränke</b>												
8/10	Fleisch, einschl. Geflügel u. Wild, nicht lebend...	—	—	14	—	66	—	53	—	—	—	—	—
11	Speisefette .....	—	—	100	—	1 997	118	319	1	—	—	—	—
12	Margarine u. andere Kunstbutter .....	—	—	294	—	1 427	76	6	—	—	—	—	—
13	Milch .....	—	—	—	—	51	65	117	3	—	—	—	—
14/15	Naturbutter, Käse .....	—	—	—	—	61	5	121	6	—	—	—	—
16	.....	—	—	—	—	—	—	—	—	—	—	—	—
17	Fische, Schalthiere und Muscheln .....	—	—	27	—	1 330	5	413	4	—	—	—	—
18/19	.....	—	—	—	—	5	3	—	—	—	—	—	—
20	Weizen .....	—	—	158	—	11 344	1 182	—	—	—	—	—	—
21	Roggen .....	—	—	95	—	307	476	—	—	—	—	—	—
22	Gerste .....	—	—	—	—	252	43	—	—	—	—	—	—
23	Hafer .....	—	—	718	—	7 731	444	—	—	—	—	—	—
24	Mais .....	—	—	—	—	315	—	—	—	—	—	—	—
25	Andere Getreidearten .....	—	—	129	—	38	—	5	—	—	—	—	—
26	Reis .....	—	—	473	—	1 805	—	281	—	—	—	—	—
27/28	Mehl aus Getreide, Reismehl u. andere Müllereierzeugnisse .....	—	—	864	—	12 429	4 035	211	121	—	—	—	—
29	Malz .....	—	—	—	—	60	—	—	—	—	—	—	—
30	.....	—	—	—	—	—	—	—	—	—	—	—	—
31	Frisches Gemüse .....	—	—	—	—	2	2	26	—	—	—	—	—
32/33	Getrocknete Hülsenfrüchte, getrocknetes Gemüse .....	—	—	246	—	1 020	14	47	—	—	—	—	—
34	Kartoffeln .....	—	—	—	—	3	—	3	—	—	—	—	—
35	Obst, frisch und getrocknet .....	—	—	166	—	952	28	174	—	—	—	—	—
36	Kaffee .....	—	—	30	—	1 769	10	225	1	—	—	—	—
37/38	Kakao roh oder zubereitet; Schokolade .....	—	—	55	—	100	25	42	—	—	—	—	—
39	Tee .....	—	—	4	—	17	—	3	—	—	—	—	—
40	Zucker, roh und raffiniert .....	—	—	1 735	—	7 273	10	102	—	—	—	—	—
41	Gewürze .....	—	—	9	—	187	4	45	—	—	—	—	—
42	Pflanzenöle .....	—	—	27	—	334	—	1 545	12	—	—	—	—
43	Salz, i. Rohzstd. od. raffin. .....	—	—	—	—	3	2	—	—	—	—	—	—
44	Andere Nahrungsmittel .....	—	—	5	—	1 354	62	132	53	—	—	—	—
45	Wein .....	—	—	255	—	13 029	39	192	11	—	—	—	—
46	Bier .....	—	—	—	—	2	—	—	1	—	—	—	—
47	Weingeisthaltige Getränke .....	—	—	2	—	123	1	51	7	—	—	—	—
48	Quellwasser und Mineralwasser .....	—	—	—	—	8	—	1	—	—	—	—	—
49	Andere Getränke .....	—	—	90	—	24	—	—	—	—	—	—	—
	<b>III. Rohstoffe oder einfach zubereitete Stoffe.</b>												
50	Häute, roh, gesalzen, gegerbt, ab. nicht weiter zugerichtet, roh, Pelzwerk .....	—	—	—	—	18	—	499	—	—	—	—	—
51	.....	—	—	—	—	—	—	120	—	1 908	—	—	—
52	Knochen und Hornzapfen .....	—	—	—	—	—	—	—	—	—	—	—	—
53	Tierisch. Dünger u. Guano .....	—	—	—	—	—	—	—	—	—	—	—	—
53a	Calciumsuperphosphat .....	—	—	—	—	4 521	1	—	—	—	—	—	—
53b	Salpetersaures Natron .....	—	—	—	—	1	—	—	—	—	—	—	—
53c	Schlacken phosphors. Salze .....	—	—	1 902	—	19 600	97	—	—	—	—	3 224	582
53d	Kalidünger .....	—	670	—	—	785	—	2	—	—	—	—	—
53e	Andere Düngemittel .....	—	—	79	—	27	3	—	—	—	—	—	—
54/55	.....	—	—	—	—	—	—	—	—	—	—	—	—
56/	Futter .....	—	—	15	—	2 771	—	—	—	—	—	—	—
57	Kleie .....	—	—	—	—	81	70	—	—	—	—	—	—
58	Ölkuchen .....	—	—	—	—	2	—	—	—	—	—	—	—
59	Hopfen .....	—	—	—	—	—	—	—	—	—	—	—	—
60	Zuckerrüben .....	—	—	—	—	30	—	—	—	—	—	—	—
61	Sämereien .....	—	—	3 648	—	4 441	—	40	—	—	—	13 641	—
62	.....	—	—	—	—	94	—	—	—	—	—	—	—
	zu übertragen .....	—	670	11 340	—	98 089	6 820	4 775	220	1 908	—	16 865	582

18 Bingen		19 Oberlahnstein		20 Coblenz		21 Beuel		22 Bonn		23 Wesseling		24 Cöln-Mülheim a. Rh.		Nummer
Berg	Tal	Berg	Tal	Berg	Tal	Berg	Tal	Berg	Tal	Berg	Tal	Berg	Tal	
Zufuhr in Tonnen in den deutschen Rheinhäfen														
—	—	—	—	—	—	—	—	—	—	—	—	—	—	1/7
—	—	—	—	17	51	—	—	8	10	—	—	5 246	55	8/10
116	5	—	—	712	44	—	—	89	14	—	—	5 152	28	11
132	10	—	—	20	6	—	—	22	—	—	—	1 212	50	12
3	—	—	—	302	3	—	—	9	—	—	—	4 111	64	13
33	1	—	—	299	7	—	—	263	36	—	—	4 428	222	14/15
—	—	—	—	—	—	—	—	—	—	—	—	—	—	16
258	2	—	—	733	3	—	—	400	9	—	—	2 540	30	17
—	9	—	—	—	—	—	—	—	—	—	—	—	—	18/19
2 692	15	4 622	—	2 007	—	—	—	—	—	—	—	91 867	1 917	20
1 641	477	228	1 9	343	200	—	—	—	—	—	—	15 031	1 720	21
—	—	—	—	—	—	—	—	—	15	—	—	2 913	3 930	22
1 998	51	3 214	—	2 114	181	—	—	1 080	—	—	—	21 076	—	23
198	—	650	—	—	—	—	—	—	1	—	—	7 250	75	24
615	—	—	—	—	5	—	—	—	—	—	—	11	1	25
—	—	—	—	705	12	—	—	155	13	—	—	4 199	7	26
3 101	1 631	—	—	6 150	774	—	—	294	310	—	—	26 547	3 704	27/28
—	—	—	—	15	1	—	—	10	—	—	—	29	76	29
—	—	—	—	—	—	—	—	—	—	—	—	—	—	30
—	—	—	—	350	55	—	—	24	6	—	—	47	262	31
189	1	—	—	170	4	—	—	50	14	—	—	2 388	188	32/33
—	—	—	—	69	8	—	—	3	4	—	—	17	24	34
51	1	—	—	347	13	—	—	48	2	—	—	5 031	475	35
175	—	—	—	223	40	—	—	441	23	—	—	4 314	4	36
—	—	—	—	1	—	—	—	16	2	—	—	2 877	22	37/38
—	—	—	—	—	—	—	—	—	—	—	—	28	—	39
2 731	—	—	—	3 912	5	—	—	213	2	—	—	26 302	159	40
10	—	—	—	16	5	—	—	7	4	—	—	510	23	41
—	—	—	—	601	126	—	—	397	245	—	—	9 067	1 049	42
—	5	—	—	—	—	—	—	—	1	7 690	300	27 266	34 726	43
563	26	—	—	435	57	—	—	165	165	—	—	7 448	1 176	44
1 037	121	—	—	764	1 551	—	—	419	420	—	—	2 766	4 044	45
—	8	—	—	20	2	—	—	12	19	—	—	2 607	1 218	46
80	19	—	—	10	18	—	—	8	21	—	—	560	247	47
—	—	—	—	4	—	—	—	—	—	—	—	—	2	48
—	—	—	—	—	—	—	—	—	—	—	—	1	82	49
—	—	—	—	205	—	—	—	23	2	—	—	581	38	50
—	—	—	—	—	—	—	—	—	—	—	—	—	—	51
—	—	—	—	—	—	—	—	—	—	—	—	191	12	52
—	—	—	—	—	—	—	—	—	—	—	—	—	—	53a
—	—	100	—	—	—	—	—	6	6	—	—	12 515	86	53b
2	—	—	—	1	—	—	—	10	—	—	—	—	283	53c
500	—	—	—	—	—	—	—	850	—	727	—	—	—	53d
—	—	—	—	—	2	—	—	—	—	—	—	—	—	53e
—	—	—	—	—	6	—	—	—	—	—	—	1 927	408	53f
—	—	—	—	—	—	—	—	—	—	—	—	—	—	54/55
—	—	—	—	21	2	—	—	45	—	—	—	3 109	299	56
17	—	—	—	—	—	—	—	—	—	—	—	834	395	57
—	—	—	—	—	—	—	—	—	—	—	—	2	—	58
—	—	—	—	—	—	—	—	—	—	—	—	4	6	59
—	—	—	—	—	—	—	—	—	—	—	—	—	—	60
1 937	—	—	—	34	3	—	—	31	—	—	—	3 465	45	61
—	—	—	—	—	—	—	—	—	—	—	—	—	—	62
18 679	2 382	8 814	109	20 610	3 184	—	—	5 097	1 344	8 417	309	305 469	57 152	

Nummer	Güterverzeichnis	12 Weisenau		13 Gustavsburg		14 Mainz		15 Biebrich		16 Schierstein		17 Budenheim	
		Zufuhr in Tonnen in den deutschen Rheinhäfen											
		Berg	Tal	Berg	Tal	Berg	Tal	Berg	Tal	Berg	Tal	Berg	Tal
	Übertrag...	—	670	11 340	—	98 089	6 820	4 775	220	1 908	—	16 865	582
63	Harze, Gummi u. Pflanzenwachs	—	—	39	—	1 601	20	400	2	—	—	—	—
64	Rohtabak	—	—	25	—	178	2	80	1	—	—	—	—
65a	Eisenbahnschwellena. Holz	—	—	—	—	485	—	—	—	—	—	—	—
65b	Grubenholz	—	—	—	—	12 129	1	—	—	—	—	—	—
65c	Brennholz	—	—	—	—	2	—	—	—	—	—	—	—
65d	Edelhölzer	—	—	27	—	—	—	—	—	—	—	—	—
65e	Anderer Hölzer als Edelhölzer, nicht geschält	—	—	355	—	779	131 999	3	1	—	40 576	—	—
65f	Bauholz, Schreinerholz, Tischlereiholz, gesägt, gehobelt, Balken	—	—	1 365	—	3 624	1	40	4	—	—	—	—
65g	Anderes Holz	—	—	—	—	—	—	—	—	—	—	—	—
66		—	—	—	—	—	—	—	—	—	—	—	—
67	Farbhölzer, Gerbrinden u. and. Farb- u. Gerbstoffe aus der Pflanzenwelt	—	—	113	—	514	1	—	—	—	—	—	—
68	Zellstoff	—	—	—	—	2	2	—	—	—	—	—	—
69	Kupfererze	—	—	—	—	—	—	—	—	—	—	—	—
70a	Eisenerze	—	—	15	—	265	—	—	—	—	—	—	—
70b	Schwefelkies	—	—	—	—	19 009	—	—	—	—	—	—	—
71	Bleierze	—	—	—	—	—	—	—	—	—	—	—	—
72	Zinkerze	—	—	—	—	—	—	1	—	—	—	—	—
73	Manganerze	—	—	—	—	50	—	—	—	—	—	—	—
74/75	Anderer Erze	—	—	—	—	2	—	—	—	—	—	—	—
76	Aluminium	—	—	—	—	7	—	1	—	—	—	—	—
77	Kupfer	—	—	9 057	—	421	6	12	—	—	—	—	—
78		—	—	30	—	21	6	—	—	—	—	—	—
79a	Rohisen, Rohstahl	104	—	259	—	46	—	—	—	—	—	—	—
79b	Luppen aus Eisen und Stahl; gezogener Gussstahl	—	—	—	—	—	—	1	—	—	—	—	—
79c	Alteisen, Eisen- u. Stahlbruch	—	—	—	—	71	—	—	—	—	—	—	—
80		—	—	—	—	—	—	—	—	—	—	—	—
81	Blei	—	—	880	—	1 132	25	138	—	—	—	—	—
82	Zink	—	—	96	—	26	—	—	—	—	—	—	—
83	Anderer unedle Metalle im Rohzustand	—	—	239	—	—	—	21	—	—	—	—	—
84/85		—	—	—	—	—	—	—	—	—	—	—	—
86a	Pflastersteine	—	—	—	—	—	—	—	—	—	—	—	—
86b	Anderer rohe oder einfach behauene Steine	—	—	1 008	—	22 197	36 890	10 931	8 113	363	4 839	—	—
86c	Natürl., fester Asphalt	—	—	310	—	8 800	1 875	5	—	—	—	—	—
87a	Petroleum u. andere Mineralöle, roh und Rückstände	—	—	120	—	3 070	7	51	24	—	—	—	—
87b	Derivate der Mineralöle	—	—	—	—	2 078	—	—	—	—	—	—	—
88a	Steinkohlen	64 554	3 986	293 210	—	266 376	—	13 018	—	4 618	—	1 510	—
88b	Steinkohlenkoks	—	—	11 934	—	10 796	—	—	—	—	—	—	—
88c	Steinkohlenbriketts	—	—	—	—	—	—	—	—	—	—	—	—
88d	Braunkohle	—	—	—	—	762	—	—	—	—	—	—	—
88e	Braunkohlenbriketts	—	—	14 771	—	6 016	—	792	—	—	—	—	—
88f	Rückstände der Kohlendestillation	—	—	1 557	—	—	—	1	—	—	—	—	—
88g	Torf	—	—	—	—	—	—	3	—	—	—	—	—
89	Kalk	1 311	3 764	—	—	—	15 410	—	—	—	—	—	—
90	Zement	—	—	48	—	262	203	165	—	—	—	—	—
91		—	—	—	—	—	—	—	—	—	—	—	—
92	Wolle	—	—	—	—	20	40	—	—	—	—	—	—
93		—	—	—	—	—	—	—	—	—	—	—	—
94	Baumwolle	—	—	—	—	—	—	2	1	—	—	—	—
95	Jute	—	—	—	—	4	—	—	—	—	—	—	—
96	Hanf und Flachs	—	—	—	—	4	—	—	—	—	—	—	—
97	Anderer Textilrohstoffe	—	—	—	—	38	5	11	—	—	—	—	—
98a	Lumpen und Abfälle	—	—	—	—	2	—	—	—	—	—	—	—
98b	Erde (Heide-, Gartenerde), Lehm, Sand, Mergel	—	—	—	735	86 766	178 478	15 917	7 618	387	2 429	—	—
98c	Erde für Steingut, Töpfererde, Kaolin (Porzellanerde, Schamotte, Ton)	—	—	746	—	2	—	—	—	—	—	—	—
98d	Farberden (einschl. Kreide) Graphit	—	—	—	—	9	432	—	—	—	—	65	—
	zu übertragen...	65 969	8 420	347 550	735	545 655	372 223	46 368	15 984	7 276	47 844	18 440	582

18 Bingen		19 Oberlahnstein		20 Coblenz		21 Beuel		22 Bonn		23 Wesseling		24 Cöln-Mülheims, Kb.		Nummer
Zufuhr in Tonnen in den deutschen Rheinhäfen														
Berg	Tal	Berg	Tal	Berg	Tal	Berg	Tal	Berg	Tal	Berg	Tal	Berg	Tal	
18 079	2 382	8 814	109	20 810	3 184	—	—	5 097	1 344	8 417	309	305 469	57 132	
1	—	—	—	92	2	—	—	171	29	—	—	8 284	64	63
301	17	—	—	157	6	—	—	40	27	—	—	1 521	383	64
—	—	—	—	—	—	—	—	—	—	—	90	16	—	65a
—	—	—	—	—	—	—	—	—	—	—	—	—	191	65b
—	—	—	—	—	—	—	—	—	—	—	—	2	—	65c
—	—	—	—	699	—	—	—	—	—	—	—	180	65	65d
95	6 823	—	—	605	20	—	—	778	2 546	—	276	4 051	13 479	65e
130	393	—	—	288	70	—	—	2 048	1 081	—	232	16 862	15 093	65f
—	—	—	—	3	—	—	—	2	—	—	—	291	4	65g
—	—	—	—	—	—	—	—	—	—	—	—	—	—	66
327	42	—	—	222	—	—	—	229	73	—	—	558	118	67
—	—	—	—	13	—	—	—	—	1	—	—	8 246	5 568	68
—	—	—	—	—	—	—	—	—	—	—	—	—	462	69
—	3 105	4 903	—	—	—	—	—	4	—	67	—	46 703	4 198	70a
—	—	1 071	—	—	—	—	—	—	—	—	—	7 723	2 901	70b
—	1	—	—	328	—	—	—	—	—	—	—	—	—	71
—	—	—	—	—	—	—	—	59	—	—	—	12 629	—	72
47 825	—	—	—	—	—	—	—	—	—	—	—	40	2	73
—	—	—	—	—	—	—	—	—	—	—	—	722	2	74/75
—	—	—	—	—	—	—	—	—	—	—	—	268	36	76
23	1	—	—	380	—	—	—	—	—	—	—	26 292	225	77
—	—	—	—	—	—	—	—	2	—	—	—	621	3 794	78
—	—	—	—	—	—	—	—	—	—	—	—	—	—	79a
—	—	—	—	—	—	—	—	—	—	—	—	848	827	79b
60	—	—	—	2	—	—	—	—	—	—	—	744	414	79c
39	—	—	—	28	—	—	—	12	12	—	—	25 082	2 864	80
47	—	—	—	—	30	—	—	4	1	—	—	7 697	612	81
—	—	—	—	—	—	—	—	—	—	—	—	—	—	82
1	—	—	—	—	—	—	—	—	—	—	—	5 695	128	83
—	—	—	—	—	—	—	—	—	—	—	—	—	—	84/85
—	—	—	—	—	—	—	—	—	—	—	—	204	1 815	86a
1 147	2	—	47 699	—	11 762	—	350	367	1	22 062	—	1 782	57 813	86b
—	—	—	—	2	4	—	—	8	3	—	—	17 577	—	86c
2 053	2	—	—	528	89	—	—	637	95	—	—	10 883	146	87a
8	—	—	—	5	—	—	—	781	—	—	—	1 312	6	87b
19 943	—	3 496	—	16 235	—	37 833	—	13 195	—	76 988	—	78 700	1 263	88a
1 331	—	—	—	1 712	—	—	—	—	—	—	—	—	—	88b
—	—	—	—	—	—	—	—	—	—	—	—	90	500	88c
—	—	—	—	—	—	—	—	—	—	—	—	—	—	88d
—	—	—	—	—	—	—	—	—	—	—	—	—	12 384	88e
—	—	—	—	32	2	—	—	—	—	—	—	880	1	88f
—	—	—	—	—	—	—	—	—	—	—	—	4	—	88g
—	—	60	—	—	1	—	279 191	—	4 640	—	—	—	16	89
225	182	—	—	—	120	—	—	580	405	—	—	1 955	19 847	90
—	—	—	—	—	—	—	—	3	—	—	—	—	—	91
—	—	—	—	—	—	—	—	—	—	—	—	869	27	92
—	—	—	—	—	—	—	—	—	—	—	—	—	—	93
1	1	—	—	—	2	—	—	2	2	—	—	936	127	94
—	1	—	—	—	—	—	—	—	—	—	—	81	18	95
—	—	—	—	3	—	—	—	—	—	—	—	725	—	96
—	—	—	—	2	—	—	—	—	—	—	—	193	—	97
—	—	—	—	36	—	—	—	—	—	—	—	118	37	98a
—	—	—	37 720	497	10 580	—	—	25	5	—	—	2 460	9 421	98b
—	—	600	—	1 899	10	—	23 362	4 623	24	—	—	3 768	4 777	98c
22	—	—	—	—	—	—	—	—	2	—	—	608	528	98d
91 658	12 954	19 034	83 528	44 439	25 882	37 843	302 903	28 667	10 291	107 534	913	603 703	217 308	

Nummer	Güterverzeichnis	12 Weisenau		13 Gustavsburg		14 Mainz		15 Biebrich		16 Schierstein		17 Budenheim	
		Zufuhr in Tonnen in den deutschen Rheinhäfen											
		Berg	Tal	Berg	Tal	Berg	Tal	Berg	Tal	Berg	Tal	Berg	Tal
	Übertrag...	65 969	8 420	347 550	735	545 655	372 223	46 368	15 984	7 276	47 844	18 440	582
98e	Andere Erden .....	—	—	—	—	81	3	—	—	—	—	—	—
98f	Schlacken (ohne Thomasmehl) .....	—	—	—	—	—	—	—	—	—	—	—	—
98g	Andere Rohstoffe oder einfach zubereitete Stoffe .....	—	—	39	—	1 351	28	223	13	—	—	35	—
<b>IV. Fertigwaren.</b>													
99/102	.....	—	—	55	—	815	50	—	—	—	—	—	—
103	Farben, Färbemittel, Lacke .....	—	—	169	—	1 657	31	482	34	—	—	—	—
104a	Soda aller Art .....	—	—	6	—	—	103	2	—	—	—	—	—
104b	Bitter- und Glaubersalz .....	—	—	—	—	—	—	—	—	—	—	—	—
104c	Salzsäure .....	—	—	—	—	—	—	—	—	—	—	—	—
104d	Teer, Teeröl u. ihre Derivate (Benzol usw.), Pech, Naphtalin usw. ....	—	—	3114	—	16	5	—	2	—	—	—	—
104e	Andere chemische Erzeugnisse .....	—	—	703	—	2 741	330	94	60	—	—	—	—
105/107	.....	—	—	—	—	—	—	—	—	—	—	—	—
108/112	Häute, Felle und Leder zugerichtet; Waren daraus .....	—	—	35	—	107	10	6	—	—	—	—	—
113/118	Garne und Seilerwaren .....	—	—	6	—	128	7	4	—	—	—	—	—
119/131	Gewebe, Wasche und Kleidungsstücke. ....	—	—	—	—	19	—	15	—	—	—	—	—
132	Kautschukwaren .....	—	—	—	—	—	—	1	—	—	—	—	—
133/134	Holzmöbel und andere Holzwaren .....	—	—	—	—	54	16	16	1	—	—	—	—
135/139	Papier, Pappe und Waren daraus .....	—	—	2	—	539	307	111	58	—	—	—	—
140	Waren aus Marmor, aus Gips, aus Zement und aus Stein .....	393	—	—	—	2	—	3	—	—	—	—	—
141	Ziegelsteine, Backsteine, Wandplatten, Röhren mit Ausnahme derjenigen aus Fayence oder Porzellan .....	415	—	100	—	—	—	—	—	—	—	—	—
142/143	Fayence od. Porzellan; and. Töpferwaren .....	—	—	—	—	20	20	1	—	—	—	—	—
144/147	Glaswaren: Spiegel, Fensterglas, Trinkgläser, andere Glaswaren .....	—	—	—	—	19	2	2	—	—	—	—	—
148/149a	Eisen u. Stahl in Stäben u. Bandeisen, geformt oder nicht, eiserne Balken ..	—	—	452	—	1 861	1	11	—	—	—	—	—
148/149b	Brücken- u. andere Bauteile (Konstruktionsteile) .....	—	—	—	—	—	4	—	—	—	—	—	—
148/149c	Platten und Bleche aus Eisen und Stahl und Weissblech .....	—	—	321	—	1 730	3	—	—	—	—	—	—
148/149d	Schienen i. Eis. od. Stahl u. ih. Zubehört. ....	—	—	79	—	452	—	—	—	—	—	—	—
148/149e	Eisenbahnschwellen, eiserne .....	—	—	—	—	414	—	—	—	—	—	—	—
148/149f	Achsen, Bandagen, Räder für rollendes Eisenbahnmateriale .....	—	—	—	—	7	—	1	—	—	—	—	—
148/149g	Rohre, Röhren u. Säulen aus Eisen und aus Stahl .....	—	—	—	—	103	4	1	1	—	—	—	—
148/149h	Eisen- und Stahldraht in Ringen .....	—	—	16	—	66	2	12	—	—	—	—	—
148/149i	Andere Eisen- und Stahlwaren .....	—	—	—	—	323	32	20	7	—	—	—	—
150/155	Waren aus unedlen Metallen, ausser Eisen und Stahl .....	—	—	—	—	17	1	26	—	—	—	—	—
156/157	.....	—	—	—	—	—	—	—	—	—	—	—	—
158/168	Maschinen, mechanische Vorrichtungen, Werkzeuge und Teile davon .....	—	—	173	—	274	75	83	2	—	—	—	—
169/174	Fahrzeuge aller Art, Schiffe und Boote .....	—	—	—	—	21	3	35	—	—	—	—	—
175/180	.....	—	—	—	—	—	2	—	—	—	—	—	—
181	Andere Fertigerzeugnisse .....	—	—	—	—	—	—	8	4	—	—	—	—
182	.....	—	—	—	—	—	—	—	—	—	—	—	—
<b>V. Gold und Silber, unverarbeitet, und Gold- und Silbermünzen.</b>													
183/186	.....	—	—	—	—	—	—	—	—	—	—	—	—
187	Waren, deren Versand v. untergeordnet. Bedeutung ist (s. Güterverzeichnis) ..	—	—	159	—	2 164	76	226	14	—	—	—	—
188	Stückgüter im Einzelgewicht von weniger als 250 kg .....	—	80	4	—	439	22	79	4	—	—	—	—
189	Umschließungen, gebraucht .....	—	—	16	—	609	20	159	1	—	—	—	—
<b>Summe der Güter-Zufuhr:</b>		<b>66 777</b>	<b>8 500</b>	<b>352 899</b>	<b>835</b>	<b>561 684</b>	<b>373 380</b>	<b>47 989</b>	<b>16 185</b>	<b>7 276</b>	<b>47 844</b>	<b>18 475</b>	<b>582</b>
1924 ...		53 202	7 078	122 988 <sup>1)</sup>	9 311 <sup>1)</sup>	470 491	238 782	32 201	9 501	11 275	34 254	11 153	97
<b>Darunter Flossverkehr:</b>													
65a	Eisenbahnschwellen aus Holz .....	—	—	—	—	—	—	—	—	—	—	—	—
65b	Grubenholz .....	—	—	—	—	—	—	—	—	—	—	—	—
65c	Brennholz .....	—	—	—	—	—	—	—	—	—	—	—	—
65d	Edelhölzer .....	—	—	—	—	—	—	—	—	—	—	—	—
65e	And. Hölzer als Edelh., nicht geschält .....	—	—	240	—	—	131 999	—	—	—	40 576	—	—
65f	Bauholz, Schreinerholz, Tischlereiholz, gesägt, gehobelt, Balken .....	—	—	—	—	—	—	—	—	—	—	—	—
65g	Anderes Holz .....	—	—	—	—	—	—	—	—	—	—	—	—
<b>Summe des Flossholzes...</b>		<b>—</b>	<b>—</b>	<b>240</b>	<b>—</b>	<b>—</b>	<b>131 999</b>	<b>—</b>	<b>—</b>	<b>—</b>	<b>40 576</b>	<b>—</b>	<b>—</b>

<sup>1)</sup> Angaben von 1922; siehe Fussnote Seite 68.

18 Bingen		19 Oberlahnstein		20 Coblenz		21 Beuel		22 Bonn		23 Wesseling		24 Cöln-Mülheim a. Rh.		Nummer
Zufuhr in Tonnen in den deutschen Rheinhäfen														
Berg	Tal	Berg	Tal	Berg	Tal	Berg	Tal	Berg	Tal	Berg	Tal	Berg	Tal	
91 658	12 954	19 034	85 528	44 439	25 882	37 833	302 903	28 667	10 291	107 534	913	603 703	217 308	
9	1	—	—	1	—	—	—	304	—	—	—	—	10	98e
—	—	—	—	—	—	—	—	—	—	—	—	439	746	98f
95	1	—	—	877	42	—	—	492	505	11 428	2 006	91 739	1 829	98g
222	4	—	—	—	—	—	—	—	—	—	—	—	—	99/102
81	1	—	—	70	12	—	—	65	225	—	—	736	1 168	103
5	—	—	—	11	526	—	—	34	252	—	—	379	7 870	104a
—	—	—	—	—	—	—	—	—	17	—	—	765	1	104b
—	—	—	—	—	—	—	—	—	10	—	—	—	6	104c
132	—	—	—	30	—	—	—	115	1	—	—	1 164	45	104d
4 936	1	—	—	465	20	—	—	253	235	10 647	255	5 378	7 718	104e
—	—	—	—	—	—	—	—	—	—	—	—	—	—	105/107
1 388	7	—	—	16	—	—	—	15	—	—	—	227	158	108/112
—	1	—	—	66	6	—	—	1	2	—	—	210	97	113/118
—	—	—	—	30	2	—	—	8	2	—	—	556	182	119/131
—	—	—	—	5	—	—	—	3	2	—	—	180	27	132
16	10	—	—	53	16	—	—	98	51	—	—	450	797	133/134
17	66	—	—	525	1 409	—	—	279	2 118	—	—	4 462	10 934	135/139
—	—	—	—	—	10	—	—	2	8	—	—	47	158	140
—	—	—	—	627	—	—	—	—	940	—	—	3	687	141
—	—	—	—	3	10	—	—	3	18	—	—	54	242	142/143
3	—	—	—	14	4	—	—	3	5	—	—	14	231	144/147
—	—	—	—	62	1	—	—	4	4	—	—	255	1 355	148/149a
1	—	—	—	—	—	—	—	—	3	—	—	6	66	148/149b
—	—	—	—	—	—	—	—	2	3	—	—	759	101	148/149c
—	—	—	—	—	—	—	—	—	—	—	—	260	—	148/149d
—	—	—	—	—	—	—	—	—	—	—	—	—	143	148/149e
—	—	—	—	1	—	—	—	—	—	—	—	7	—	148/149f
4	1	—	—	4	—	—	—	—	—	—	—	58	100	148/149g
2 373	—	—	—	29	—	—	—	—	—	—	—	208	19	148/149h
27	9	—	—	70	25	—	—	32	49	—	—	1 016	368	148/149i
4	—	—	—	25	—	—	—	—	—	—	—	338	101	150/155
—	—	—	—	—	—	—	—	—	—	—	—	—	—	156/157
93	3	—	—	91	27	—	—	14	103	28	—	1 823	669	158/168
4	—	—	—	706	—	—	—	—	—	—	—	298	21	169/174
—	—	—	—	—	—	—	—	—	—	—	—	—	—	175/180
—	—	—	—	24	18	—	—	4	18	—	—	832	457	181
—	—	—	—	—	—	—	—	—	—	—	—	—	—	182
—	—	—	—	—	—	—	—	—	—	—	—	—	—	183/186
2 478	11	—	—	995	205	—	—	194	158	100	—	3 304	1 667	187
5	—	—	—	109	477	—	—	150	51	—	—	4 948	902	188
166	12	—	—	123	18	2	—	49	24	—	—	2 329	216	189
103 717	13 082	19 034	85 528	49 471	28 710	37 835	302 903	30 791	15 095	129 737	3 174	726 947	256 399	
105 731	7 400	80 577	27 014	67 538	19 440	19 933	146 281	20 877	13 126	86 075	7 096	789 248	311 034	
—	—	—	—	—	—	—	—	—	—	—	—	—	—	65a
—	—	—	—	—	—	—	—	—	—	—	—	—	—	65b
—	—	—	—	—	—	—	—	—	—	—	—	—	—	65c
—	—	—	—	—	—	—	—	—	—	—	—	—	—	65d
—	5 743	—	—	—	—	—	—	—	2 440	—	276	—	10 195	65e
—	—	—	—	—	—	—	—	—	—	—	—	—	—	65f
—	—	—	—	—	—	—	—	—	—	—	—	—	—	65g
—	5 743	—	—	—	—	—	—	—	2 440	—	276	—	10 195	

Nummer	Güterverzeichnis	25 Leverkusen		26 Reisholz		27 Neuss		28 Düsseldorf		29 Crefeld	
		Zufuhr in Tonnen in den deutschen Rheinhäfen									
		Berg	Tal	Berg	Tal	Berg	Tal	Berg	Tal	Berg	Tal
<b>I. Lebende Tiere</b>											
1/7	Lebende Tiere (Stückzahl)	—	—	—	—	—	—	—	—	—	—
<b>II. Nahrungsmittel und Getränke.</b>											
8/10	Fleisch, einschl. Geflügel u. Wild, nicht lebend..	—	—	14	—	—	—	1 599	38	32	—
11	Speisefette .....	—	—	2 907	—	1 810	23	8 618	41	830	1
12	Margarine u. andere Kunstbutter .....	—	—	—	—	54	—	715	19	52	2
13	Milch .....	—	—	14	—	—	—	1 830	48	218	—
14/15	Naturbutter, Käse .....	—	—	—	—	—	—	1 411	70	11	9
16	.....	—	—	—	—	—	—	—	—	—	—
17	Fische, Schalthiere und Muscheln .....	—	—	—	—	18	—	2 293	8	78	—
18/19	.....	—	—	—	—	—	—	—	—	—	—
20	Weizen .....	—	—	7 741	217	79 902	170	105 258	1 163	71 259	1 983
21	Roggen .....	—	—	—	—	22 097	2 597	3 767	2 469	14 914	1 211
22	Gerste .....	—	—	3 527	—	932	297	6 839	4 228	565	266
23	Hafer .....	—	—	—	—	2 523	—	22 059	432	2 076	1
24	Mais .....	—	—	—	—	988	—	6 534	92	124	—
25	Andere Getreidearten .....	—	—	—	—	—	—	537	3	10	—
26	Reis .....	—	—	95	—	27	—	5 034	29	1 122	—
27/28	Mehl aus Getreide, Reismehl u. andere Mülerei-erzeugnisse .....	—	—	—	100	194	395	12 304	2 481	5 078	464
29	Malz .....	—	—	—	—	—	—	169	15	179	—
30	.....	—	—	—	—	—	—	—	—	—	—
31	Frisches Gemüse .....	—	—	—	—	—	—	135	21	—	—
32/33	Getrocknete Hülsenfrüchte, getrocknetes Gemüse .....	—	—	—	—	22	—	2 114	57	177	16
34	Kartoffeln .....	—	—	—	—	—	—	1	3	—	—
35	Obst, frisch und getrocknet	—	—	72	14	1	—	4 204	210	1 187	7
36	Kaffee .....	—	—	—	—	130	—	2 340	24	344	3
37/38	Kakao roh oder zubereitet; Schokolade .....	—	—	—	—	—	—	26	23	190	—
39	Tee .....	—	—	—	—	—	—	15	—	4	—
40	Zucker, roh und raffiniert	—	—	—	70	1 577	—	5 370	867	6 907	—
41	Gewürze .....	—	—	—	—	—	—	422	2	5	—
42	Pflanzenöle .....	—	—	6 397	5	11 240	12	15 238	339	1 044	171
43	Salz, i. Rohzstd. od. raffin.	3 807	17 417	92	5 046	—	—	9	12 395	—	—
44	Andere Nahrungsmittel .....	70	—	1 425	11	776	—	6 204	1 726	922	44
45	Wein .....	7	13	—	—	—	73	1 234	1 276	2 562	230
46	Bier .....	—	—	—	—	—	—	—	4	—	—
47	Weingeisthaltige Getränke	—	—	—	—	—	—	21	137	—	—
48	Quellwasser und Mineralwasser .....	—	—	—	—	—	—	—	1	—	—
49	Andere Getränke .....	—	—	—	—	—	—	1	7	—	6
<b>III. Rohstoffe oder einfach zubereitete Stoffe.</b>											
50	Häute, roh, gesalzen, gegerbt, ab. nicht weit, zugerichtet, roh. Pelzwerk	—	—	—	—	6	—	580	81	—	11
51	.....	—	—	—	—	—	—	—	—	—	—
52	Knochen und Hornzapfen	—	—	—	—	—	—	31	—	—	—
53a	Tierisch. Dünger u. Guano	—	—	—	—	—	—	—	—	—	—
53b	Calciumsuperphosphat .....	—	—	—	—	2 809	—	190	2	18 113	32
53c	Salpetersaures Natron .....	—	—	—	—	—	—	10	19	—	—
53d	Schlacken phosphors. Salze	—	—	—	—	—	—	—	—	—	—
53e	Kalidünger .....	—	—	—	—	—	—	51	15	—	15
53f	Andere Düngemittel .....	—	—	—	—	—	—	—	—	—	—
54/55	.....	—	—	—	—	—	—	—	—	—	—
56	Futtermittel .....	—	—	—	—	41	50	3 981	73	63	—
57	Kleie .....	—	—	—	—	760	—	1 173	530	390	—
58	Ölkuchen .....	—	—	—	—	21 179	626	260	—	100	—
59	Hopfen .....	—	—	—	—	—	—	2	16	—	—
60	Zuckerrüben .....	—	—	—	—	1 654	—	—	—	—	—
61	Sämereien .....	—	—	26 916	—	109 757	372	1 713	70	2 130	—
62	.....	—	—	—	—	—	—	—	—	—	—
zu übertragen...		3 944	17 430	49 200	5 463	258 497	4 610	224 958	29 034	130 596	4 472

30 Uerdingen		31 Rheinhausen		32 Duisburg		33 Homburg		34 Alsum mit Schwelgern		35 Walsum		Nummer
Berg	Tal	Berg	Tal	Berg	Tal	Berg	Tal	Berg	Tal	Berg	Tal	
Zufuhr in Tonnen in den deutschen Rheinhäfen												
—	—	—	—	—	—	—	—	—	—	—	—	1/7
5	—	—	—	676	29	—	—	—	—	—	—	8/10
47	—	—	—	—	—	—	—	—	—	—	—	11
7	4	—	—	—	—	—	—	—	—	—	—	11
139	—	—	—	421	—	—	—	—	—	—	—	13
197	11	—	—	—	—	—	—	—	—	—	—	14/17
—	—	—	—	—	—	—	—	—	—	—	—	16
343	—	—	—	5 204	4	—	—	—	—	—	—	17
—	—	—	—	—	—	—	—	—	—	—	—	18/19
—	—	—	—	95 429	1 709	7 173	200	—	—	—	—	20
660	160	—	—	119 090	12 485	2 115	604	—	—	—	—	21
24 326	385	—	—	31 393	4 848	—	—	—	—	—	—	22
1 670	—	—	—	58 737	1 901	—	—	—	—	—	—	23
30	—	—	—	34 218	290	—	—	—	—	—	—	24
—	—	—	—	4 054	20	—	—	—	—	—	—	25
996	3	—	—	2 795	35	—	—	—	—	—	—	26
—	—	—	—	—	—	—	—	—	—	—	—	27/28
228	24	—	—	22 850	18 280	—	—	—	—	—	—	29
67	—	—	—	55	1 102	—	—	—	—	—	—	30
—	—	—	—	—	—	—	—	—	—	—	—	31
—	1	—	—	—	—	—	—	—	—	—	—	32/33
236	4	—	—	—	—	—	—	—	—	—	—	34
—	—	—	—	470	240	—	—	—	—	—	—	35
659	7	—	—	2 028	101	—	—	—	—	—	—	36
1 112	16	—	—	1 758	—	—	—	—	—	—	—	37/38
—	—	—	—	—	—	—	—	—	—	—	—	39
616	—	—	—	—	—	—	—	—	—	—	—	40
9	—	—	—	—	—	—	—	—	—	—	—	41
72 789	4	—	—	3 421	2 060	—	—	—	—	—	—	42
5	3	—	—	—	—	—	—	—	—	—	—	43
4 006	134	—	—	—	—	—	—	—	—	—	—	44
1 800	—	—	—	54	99 911	—	215	—	—	—	—	45
267	25	—	—	—	—	—	—	—	—	—	—	46
775	153	—	—	541	245	—	—	—	—	—	—	47
—	3	—	—	—	—	—	—	—	—	—	—	48
30	28	—	—	—	39	—	—	—	—	—	—	49
—	—	—	—	—	—	—	—	—	—	—	—	50
—	10	—	—	—	—	—	—	—	—	—	—	51
—	—	—	—	—	—	—	—	—	—	—	—	52
30	—	—	—	173	12	—	—	—	—	—	—	53a
—	—	—	—	—	—	—	—	—	—	—	—	53b
128	—	—	—	384	46	—	—	—	—	—	—	53c
—	—	—	—	—	—	—	—	33 339	3 191	—	—	53d
—	—	2 374	—	8 919	1 280	—	—	—	—	—	—	53e
—	—	1 100	—	—	—	—	—	—	—	—	—	53f
—	—	—	—	—	—	—	—	—	—	—	—	54/52
—	—	—	—	—	—	—	—	—	—	—	—	56
—	—	—	—	—	—	—	—	—	—	—	—	57
—	—	—	—	—	—	—	—	—	—	—	—	58
—	—	—	—	—	—	—	—	—	—	—	—	59
5	—	—	—	25	—	—	—	—	—	—	—	60
912	65	—	—	2 408	751	—	—	—	—	—	—	61
1 622	—	—	—	112	—	—	—	—	—	—	—	62
—	—	—	—	—	—	—	—	—	—	—	—	63
—	—	—	—	—	—	—	—	—	—	—	—	64
31 216	—	—	—	103	268	—	—	—	—	—	—	65
—	—	—	—	—	—	—	—	—	—	—	—	66
144 941	1 040	3 474	—	395 318	171 245	9 288	1 019	33 339	3 191	—	—	67



Nummer	Güterverzeichnis	25 Leverkusen		26 Reisholz		27 Neuss		28 Düsseldorf		29 Crefeld	
		Zufuhr in Tonnen in den deutschen Rheinhäfen									
		Berg	Tal	Berg	Tal	Berg	Tal	Berg	Tal	Berg	Tal
	Übertrag . . .	3 944	17 430	49 200	5 463	258 497	4 610	224 958	29 634	130 596	4 472
63	Harze, Gummi u. Pflanzenwachs . . . . .	—	—	—	—	143	5	5 954	97	28	40
64	Rohtabak . . . . .	—	—	—	—	6	6	45	32	4	—
65a	Eisenbahnschwellen aus Holz . . . . .	—	—	—	—	—	—	—	16	—	160
65b	Grubenholz . . . . .	—	—	—	—	—	—	—	—	—	202
65c	Brennholz . . . . .	—	—	—	—	—	—	10	—	—	—
65d	Edelhölzer . . . . .	—	—	—	—	—	—	204	11	221	—
65e	Anderer Hölzer als Edelhölzer, nicht geschält . . . . .	—	—	28 492	16	596	2 564	8 012	17 625	319	2 058
65f	Bauholz, Schreinerholz, Tischlereiholz, gesägt, gehobelt, Balken . . . . .	370	1 021	1 453	37	9 521	4 713	20 123	19 475	7 273	4 020
65g	Anderes Holz . . . . .	—	—	—	—	—	—	24	1	—	1
66	—	—	—	—	—	—	—	—	—	—	—
67	Farbhölzer, Gerbrinden u. and. Farb- u. Gerbstoffe aus der Pflanzenwelt . . . . .	—	—	—	—	—	—	873	233	1 017	38
68	Zellstoff . . . . .	—	—	—	—	5 501	—	8 028	2 697	—	—
69	Kupfererze . . . . .	—	—	—	—	—	—	—	—	—	—
70a	Eisenerze . . . . .	—	—	—	—	—	—	7	—	53 055	958
70b	Schwefelkies . . . . .	109 142	1 963	—	—	—	—	23	—	510	—
71	Bleierze . . . . .	—	—	—	—	—	—	340	—	—	—
72	Zinkerze . . . . .	—	—	—	—	316	—	418	—	—	—
73	Manganerze . . . . .	43	—	—	—	901	—	530	—	5	—
74/75	Anderer Erze . . . . .	5 565	—	263	—	2 481	—	304	—	532	—
76	Aluminium . . . . .	—	—	—	—	—	—	209	1	10	—
77	Kupfer . . . . .	—	—	—	—	213	—	4 043	15	277	—
78	—	—	—	—	—	—	—	—	—	—	—
79a	Roheisen, Rohstahl . . . . .	1 713	—	402	—	—	—	2 379	—	5 789	—
79b	Luppen aus Eisen und Stahl; gezogener Gussstahl . . . . .	—	—	—	—	4	—	193	66	1 627	—
79c	Alteisen, Eisen- u. Stahlbruch . . . . .	—	—	—	—	822	94	8 377	5 348	2 741	56
80	—	—	—	—	—	—	—	—	—	—	—
81	Blei . . . . .	—	—	15	—	—	—	12 940	68	112	—
82	Zink . . . . .	—	—	683	—	2 402	36	2 116	31	41	—
83	Anderer unedle Metalle im Rohzustand . . . . .	—	—	—	—	229	—	1 423	81	—	7
84/85	—	—	—	—	—	—	—	—	—	—	—
86a	Pflastersteine . . . . .	—	—	—	—	200	7 033	5 822	1 021	—	—
86b	Anderer rohe oder einfach behauene Steine . . . . .	1 652	10 777	63 226	481	—	6 094	1 777	10 732	1 760	5 013
86c	Natürl., fester Asphalt . . . . .	—	—	—	—	—	—	8 167	4	—	—
87a	Petroleum u. andere Mineralöle, roh und Rückstände . . . . .	—	—	28 907	—	3 540	—	28 592	35	99	—
87b	Derivate der Mineralöle . . . . .	—	—	66 295	80	—	—	15 448	11	—	—
88a	Steinkohlen . . . . .	80 504	—	—	—	—	—	11 827	—	300	—
88b	Steinkohlenkoks . . . . .	—	—	—	—	—	—	1 127	—	—	—
88c	Steinkohlenbriketts . . . . .	—	—	—	—	—	—	—	—	—	—
88d	Braunkohle . . . . .	—	—	—	—	—	—	—	—	—	—
88e	Braunkohlenbriketts . . . . .	—	—	—	—	—	—	—	—	—	—
88f	Rückstände der Kohlendestillation . . . . .	—	—	—	—	150	—	23	1	1	—
88g	Torf . . . . .	—	—	—	—	—	—	—	—	—	—
89	Kalk . . . . .	—	—	—	—	—	260	—	17	—	—
90	Zement . . . . .	—	—	—	—	865	9 611	401	27 466	—	11 232
91	—	—	—	—	—	—	—	—	—	—	—
92	Wolle . . . . .	—	—	—	—	—	—	314	10	—	—
93	—	—	—	—	—	—	—	—	—	—	—
94	Baumwolle . . . . .	—	—	—	—	—	—	63	8	203	—
95	Jute . . . . .	—	—	—	—	—	—	6	—	—	—
96	Hanf und Flachs . . . . .	—	—	—	—	6 227	—	27	2	73	—
97	Anderer Textilrohstoffe . . . . .	—	—	—	—	7	—	4	—	—	—
98a	Lumpen und Abfälle . . . . .	—	—	—	—	284	257	222	1	153	35
98b	Erde (Heide-, Gartenerde), Lehm, Sand, Mergel . . . . .	753	3 397	62 482	—	410	—	606	896	—	—
98c	Erde für Steingut, Töpfererde, Kaolin (Porzellanerde, Schamotte, Ton . . . . .	—	—	60	—	—	11 834	5 307	1 706	626	180
98d	Farberden (einschl. Kreide) Graphit . . . . .	512	—	—	—	—	—	1 320	34	13	—
	zu übertragen . . . . .	204 198	34 588	301 478	6 077	293 376	47 117	382 586	125 774	207 475	28 472

30 Uerdingen		31 Rheinhausen		32 Duisburg		33 Homburg		34 Alsum mit Schwelgern		35 Walsum		Nummer
Berg	Tal	Berg	Tal	Berg	Tal	Berg	Tal	Berg	Tal	Berg	Tal	
Zufuhr in Tonnen in den deutschen Rheinhäfen												
144 941	1 040	3 474	—	395 318	171 245	9 288	1 019	33 339	3 191	—	—	
45	7	—	—	—	—	—	—	—	—	—	—	63
20	2	—	—	—	—	—	—	—	—	—	—	64
—	—	—	—	—	2 231	—	—	—	—	—	—	65a
455	8 029	—	—	3 671	9 374	—	2 997	—	36 329	—	2 922	65b
—	—	—	—	25	4 486	499	—	—	—	—	—	65c
12	—	—	—	—	—	—	—	—	—	—	—	65d
25	39	—	—	41	10	—	—	—	—	—	2 960	65e
49	1 210	—	—	26 612	77 295	250	—	—	678	—	250	65f
—	3	—	—	—	—	25	—	—	—	—	—	65g
—	—	—	—	—	—	—	—	—	—	—	—	66
43	6	—	—	291	40	—	—	—	—	—	—	67
—	—	—	—	286	—	—	—	—	—	—	—	68
—	—	—	—	—	—	—	—	—	—	—	—	69
1	—	1 226 251	192 615	3 094 011	141 730	—	—	2 088 934	84 103	820 202	62 248	70a
14 940	2 657	28 849	7 267	192 195	94 889	—	—	11 591	6 848	—	—	70b
—	—	—	—	—	—	—	—	—	—	—	—	71
—	—	4 253	—	—	—	—	—	—	—	—	—	72
4 675	202	—	—	96 350	24 634	—	—	14 702	89 448	64 114	—	73
—	—	—	—	—	—	—	—	—	—	—	—	74/75
—	—	—	—	—	—	—	—	—	—	—	—	76
—	—	—	—	—	—	—	—	—	—	—	—	77
—	—	—	13 671	13 294	2 216	—	—	17	215	—	—	78
—	—	—	—	500	—	—	—	52	—	—	3 170	79a
—	—	—	—	101 584	27 059	—	—	9 361	5 972	7 739	—	79b
—	—	—	—	4 252	660	—	—	—	—	—	—	79c
91	—	—	—	15 469	39	—	—	—	—	—	—	80
65	—	—	—	—	—	—	—	—	—	—	—	81
—	—	—	—	—	—	—	—	—	—	—	—	82
8	—	—	—	94 809	205 942	—	—	—	—	—	—	83
—	—	—	—	—	—	—	—	—	—	—	—	84/85
1 523	—	—	—	1 143	16 106	—	—	—	—	—	—	86a
—	320	—	—	—	—	6 616	776	—	93 592	—	—	86b
186	—	—	—	785	2 145	—	—	—	—	—	—	86c
71	—	—	—	36 389	185	—	—	190	—	—	—	87a
—	7	—	—	25 889	—	—	—	—	5 020	—	—	87b
—	—	1 334	—	—	—	—	—	—	—	—	—	88a
—	—	—	—	—	283	—	—	—	—	—	—	88b
—	—	—	—	—	—	—	—	44	—	—	—	88c
—	—	—	—	—	—	—	—	—	—	—	—	88d
—	—	—	—	—	—	—	—	—	—	—	—	88e
28	—	—	—	—	—	—	—	—	—	—	—	88f
2	—	—	—	—	—	—	—	—	—	—	—	88g
—	—	—	—	3 749	—	—	—	122 697	1 061	—	45 401	89
—	—	—	—	—	18 706	—	—	—	—	—	—	90
—	—	—	—	—	—	—	—	—	—	—	—	91
—	—	—	—	—	11	—	—	—	—	—	—	92
—	—	—	—	—	—	—	—	—	—	—	—	93
66	—	—	—	—	80	—	—	—	—	—	—	94
—	—	—	—	—	—	—	—	—	—	—	—	95
—	—	—	—	245	—	—	—	—	—	—	—	96
5	—	—	—	—	—	—	—	—	—	—	—	97
—	—	—	—	7	—	—	—	—	—	—	—	98a
—	—	—	2 962	79 581	333 311	—	—	—	453	—	—	98b
—	—	—	290	18 708	32 204	—	—	—	—	—	668	98c
—	—	—	—	—	—	—	—	—	—	—	—	98d
167 251	13 523	1 264 161	216 835	4 205 215	1 164 870	16 678	4 792	2 280 927	325 912	892 055	117 679	

Nummer	Güterverzeichnis	25		26		27		28		29	
		Leverkusen		Reisholz		Neuss		Düsseldorf		Crefeld	
		Berg	Tal	Berg	Tal	Berg	Tal	Berg	Tal	Berg	Tal
	Übertrag	204 198	34 588	301 478	6 077	293 375	47 117	382 586	125 774	207 475	28 472
98e	Andere Erden	—	—	104	—	150	—	46	6	—	7 449
98f	Schlacken (ohne Thomasmehl)	—	—	658	—	—	—	783	586	—	—
98g	Andere Rohstoffe oder einfach zubereitete Stoffe	—	—	2 254	—	50	17 17	21 904	627	263	8 725
	<b>IV. Fertigwaren.</b>										
99,102	.....	—	—	—	—	—	—	—	—	—	—
103	Farben, Färbemittel, Lacke	144	215	—	—	4	—	902	878	399	354
104a	Soda aller Art	—	10	15	93	—	852	1	4 180	—	1 301
104b	Bitter- und Glaubersalz	—	—	—	—	—	—	—	—	—	—
104c	Salzsäure	—	2 529	—	—	—	—	—	—	—	—
104d	Teer, Teeröl u. ihre Derivate (Benzol usw.), Pech, Naphtalin usw.	412	1 255	—	—	94	—	1 329	24	—	—
104e	Andere chemische Erzeugnisse	4 548	4 490	1 571	854	1 132	392	4 391	2 769	472	16 375
105,107	.....	—	—	—	—	—	—	—	—	—	—
108,112	Häute, Felle u. Leder, zugerichtet; Waren daraus	—	—	—	—	—	—	61	118	3	—
113,118	Garne und Seilerwaren	—	—	—	—	—	—	4	90	7	—
119,131	Gewebe, Wäsche und Kleidungsstücke	—	—	—	—	—	—	224	97	1	17
132	Kautschukwaren	—	—	—	—	—	—	36	23	6	—
133,134	Holzmöbel und andere Holzwaren	—	—	—	—	—	—	947	132	99	1
135,139	Papier, Pappe und Waren daraus	—	—	6	—	8 004	10	9 474	4 737	538	1 406
140	Waren aus Marmor, aus Gips, aus Zement und aus Stein	6 018	400	—	—	—	—	24	33	—	—
141	Ziegelsteine, Backsteine, Wandplatten, Röhren mit Ausnahme derjenigen aus Fayence oder Porzellan	—	—	—	—	1 438	—	1 980	2 290	—	533
142,143	Fayence od. Porzellan; and. Töpferwaren	—	—	—	—	—	—	74	11	—	—
144,147	Glaswaren: Spiegel, Fensterglas, Trinkgläser, andere Glaswaren	—	—	—	—	—	—	36	7	—	—
148,149a	Eisen u. Stahl in Stäben u. Bandeisen, geformt oder nicht, eiserne Balken	518	—	—	449	85	594	656	616	93	55
148,149b	Brücken- u. andere Bauteile (Konstruktionsteile)	—	—	—	—	—	—	539	57	—	—
148,149c	Platten und Bleche aus Eisen und Stahl und Weissblech	—	—	—	—	—	—	58	321	—	—
148,149d	Schienen i. Eis. od. Stahl u. ih. Zubehört.	—	—	—	—	—	—	1	43	—	—
148,149e	Eisenbahnschwellen, eiserne	—	—	—	—	156	—	—	151	—	—
148,149f	Achsen, Bandagen, Räder für rollendes Eisenbahnmaterial	—	—	—	—	—	—	15	3	—	—
148,149g	Rohre, Röhren u. Säulen aus Eisen oder aus Stahl	—	—	34	173	—	—	165	451	3	23
148,149h	Eisen- und Stahldraht in Ringen	—	—	—	—	—	—	23	20	390	35
148,149i	Andere Eisen- und Stahlwaren	—	22	—	—	26	12	319	522	32	3
150,155	Waren aus unedlen Metallen ausser Eisen und Stahl	—	—	—	—	45	—	381	121	43	3
156,157	.....	—	—	—	—	—	—	—	—	—	—
158,168	Maschinen, mechanische Vorrichtungen, Werkzeuge und Teile davon	24	6	5	—	256	—	1 000	2 550	78	240
169,174	Fahrzeuge aller Art, Schiffe und Boote	—	—	—	—	2	—	66	3	3	—
175,180	.....	—	—	—	—	—	—	—	—	—	—
181	Andere Fertigerzeugnisse	31	—	—	—	—	—	101	87	—	6
182	.....	—	—	—	—	—	—	—	—	—	—
	<b>V. Gold und Silber, unverarbeitet, und Gold- und Silbermünzen.</b>										
183,186	.....	—	—	—	—	—	—	—	—	—	—
187	Waren, deren Versand v. untergeordnet. Bedeutung ist (s. Güterverzeichnis)	313	—	58	82	62	—	3 578	1 110	419	298
188	Stückgüter im Einzelgewicht von weniger als 250 kg	—	—	—	—	—	—	402	133	—	10
189	Umschliessungen, gebraucht	327	6	134	8	68	—	244	138	146	13
	<b>Summe der Güter-Zufuhr</b>	<b>216 533</b>	<b>43 521</b>	<b>306 317</b>	<b>7 736</b>	<b>304 953</b>	<b>50 694</b>	<b>432 350</b>	<b>148 708</b>	<b>210 440</b>	<b>65 319</b>
	1924...	229 523	46 652	297 811	13 716	256 257	45 166	324 158	151 839	184 459	67 629
	<b>Darunter Flossverkehr:</b>										
65a	Eisenbahnschwellen aus Holz	—	—	—	—	—	—	—	—	—	—
65b	Grubenholz	—	—	—	—	—	—	—	—	—	—
65c	Brennholz	—	—	—	—	—	—	—	—	—	—
65d	Edelhölzer	—	—	—	—	—	—	—	—	—	—
65e	And. Hölzer als Edelh., nicht geschält	—	—	—	—	—	2 049	—	11 794	—	1 205
65f	Bauholz, Schreinerholz, Tischlereiholz, gesägt, gehobelt, Balken	—	—	—	—	—	—	—	5	—	—
65g	Anderes Holz	—	—	—	—	—	—	—	—	—	—
	<b>Summe des Flossholzes</b>	<b>—</b>	<b>—</b>	<b>—</b>	<b>—</b>	<b>—</b>	<b>2 049</b>	<b>—</b>	<b>11 799</b>	<b>—</b>	<b>1 205</b>

30 Uerdingen		31 Rheinhausen		32 Duisburg		33 Homburg		34 Alsum mit Schweigern		35 Walsum		Nummer
Zufuhr in Tonnen in den deutschen Rheinhäfen												
Berg	Tal	Berg	Tal	Berg	Tal	Berg	Tal	Berg	Tal	Berg	Tal	
167 251	13 523	1264 161	216 835	4205 215	1164 870	16 678	4 792	2280 927	325 912	892 055	117 679	
—	—	—	—	—	—	—	—	—	—	—	—	98e
—	6	—	2 188	—	—	—	—	—	500	—	—	98f
543	1	—	689	—	—	596	7 096	—	3 928	—	—	98g
—	—	—	—	—	—	—	—	—	—	—	—	99/102
15	387	—	—	—	—	—	—	—	—	—	—	103
—	1	—	—	10	8 801	—	—	—	—	—	—	104a
—	—	—	—	—	—	—	—	—	—	—	—	104b
—	—	—	—	—	—	—	—	—	—	—	—	104c
—	—	—	—	—	—	—	—	—	—	—	—	104d
502	—	—	—	10 604	204	—	—	—	—	—	—	104 e
172	432	—	—	2 131	12 932	—	4 333	—	13 138	—	16 041	105/107
—	—	—	—	—	—	—	—	—	—	—	—	108/112
30	38	—	—	10	—	—	—	—	—	—	—	113/118
1	9	—	—	—	—	—	—	—	—	—	—	119/131
—	—	—	—	—	—	—	—	—	—	—	—	132
14	3	—	—	—	—	—	—	—	—	—	—	133/134
156	70	—	—	201	3 139	—	—	—	—	—	—	135/139
1	34	—	—	—	—	—	—	—	—	—	—	140
—	—	—	—	—	—	—	—	—	—	—	—	141
1	1	—	—	—	—	—	—	—	7	—	—	142/143
—	3	—	—	—	139	—	—	—	—	—	—	144/147
865	93	44	—	1 270	1 645	—	—	42	—	—	—	148/149a
—	—	—	—	—	—	—	—	—	2 229	—	—	148/149b
—	—	—	—	—	—	—	—	—	—	—	—	148/149c
—	4	—	—	5	138	—	—	35	—	—	—	148/149d
—	—	—	—	—	1 290	—	—	—	—	—	—	148/149e
31	—	—	—	20	2	—	—	—	—	—	—	148/149f
—	—	—	—	93	381	—	—	—	—	—	—	148/149g
43	—	—	—	236	718	—	—	—	—	—	—	148/149h
150	21	—	—	258	848	—	—	58	—	—	170	148/149i
—	1	—	—	—	—	—	—	—	—	—	—	150/155
—	—	—	—	—	—	—	—	—	—	—	—	156/157
93	66	—	—	—	—	—	—	—	—	—	—	158/168
—	—	—	—	—	—	—	—	—	—	—	—	169/174
—	—	—	—	—	—	—	—	—	—	—	—	175/180
10	17	—	—	28 800	10 534	—	—	—	—	—	—	181
—	—	—	—	—	—	—	—	—	—	—	—	182
—	—	—	—	—	—	—	—	—	—	—	—	183/186
455	82	—	—	902	151	—	—	—	—	—	—	187
28	79	—	—	—	—	—	—	—	—	—	—	188
57	39	—	—	—	—	—	—	314	—	—	—	189
170 418	14 910	1264 205	219 712	4249 755	1205 792	17 274	16 221	2281 376	345 714	892 055	133 890	
110 482	18 166	684 429	168 192	2884 377	864 369	25 709	22 975	1800 576	434 674	763 305	81 632	
—	—	—	—	—	—	—	—	—	—	—	—	65a
—	—	—	—	—	—	—	—	—	—	—	—	65b
—	—	—	—	—	—	—	—	—	—	—	—	65c
—	—	—	—	—	—	—	—	—	—	—	—	65d
—	—	—	—	—	28 296	—	—	—	—	—	2 960	65e
—	—	—	—	—	—	—	—	—	—	—	—	65f
—	—	—	—	—	—	—	—	—	—	—	—	65g
—	—	—	—	—	28 296	—	—	—	—	—	2 960	

Nummer	Güterverzeichnis	36 Orsoy		37 Rheinberg		38 Wesel		Nummer	Gesamt-Zufuhr in den schweizer, französischen und deutschen Rheinhäfen (Spalte 1-38)		
		Zufuhr in Tonnen							Berg	Tal	zusammen
		Berg	Tal	Berg	Tal	Berg	Tal				
	<b>I. Lebende Tiere.</b>										
1/7	Lebende Tiere (Stückzahl)	—	—	—	—	—	—	1/7	—	—	
	<b>II. Nahrungsmittel und Getränke.</b>										
8/10	Fleisch, einschl. Geflügel u. Wild, nicht lebend	—	—	—	—	—	—	8/10	8 043	195	8 238
11	Speisefette	—	—	—	—	—	—	11	37 410	281	37 691
12	Margarine u. andere Kunst- butter	—	—	—	—	—	—	12	6 923	172	7 095
13	Milch	—	—	—	—	—	—	13	7 436	1 797	9 233
14/15	Naturbutter, Käse	30	2	—	—	34	—	14/15	7 242	383	7 625
16		—	—	—	—	—	—	16	—	—	—
17	Fische, Schalthiere und Muscheln	21	—	—	—	47	—	17	15 720	65	15 785
18/19		—	—	—	—	—	—	18/19	5	12	17
20	Weizen	—	—	—	—	3 533	100	20	1 347 167	15 180	1 362 347
21	Roggen	—	—	—	—	984	—	21	200 286	24 458	224 744
22	Gerste	—	—	—	—	9 317	329	22	139 994	14 786	154 780
23	Hafer	—	—	—	—	7 055	145	23	294 489	3 225	297 714
24	Mais	—	—	—	—	3 741	—	24	122 802	583	123 385
25	Andere Getreidearten	—	—	—	—	81	—	25	17 772	29	17 801
26	Reis	—	—	—	—	300	2	26	25 858	101	25 959
27/28	Mehl aus Getreide, Reis- mehl u. andere Müllerei- erzeugnisse	—	—	—	—	385	47	27/28	181 956	33 547	215 503
29	Malz	—	—	—	—	5	—	29	1 031	1 194	2 225
30		—	—	—	—	—	—	30	—	—	—
31	Frisches Gemüse	—	—	—	—	14	—	31	662	347	1 009
32/33	Getrocknete Hülsen- früchte, getrocknetes Ge- müse	—	—	—	—	178	31	32/33	13 314	329	13 643
34	Kartoffeln	—	—	—	—	—	—	34	673	279	952
35	Obst, frisch und getrocknet	—	—	—	—	306	13	35	19 603	892	20 495
36	Kaffee	2	—	—	—	9	1	36	20 168	137	20 305
37/38	Kakao roh oder zubereitet; Schokolade	—	—	—	—	—	—	37/38	8 571	72	8 643
39	Tee	—	—	—	—	—	—	39	187	—	187
40	Zucker, roh und raffiniert	—	—	—	—	15	407	40	241 705	3 584	245 289
41	Gewürze	—	—	—	—	—	—	41	1 822	41	1 863
42	Pflanzenöle	—	—	—	—	13	24	42	69 589	2 142	71 731
43	Salz, i. Rohzstd. od. raffin.	—	—	—	—	45 944	5	43	41 591	215 967	257 558
44	Andere Nahrungsmittel	—	—	—	—	344	8	44	35 984	3 359	39 343
45	Wein	3	15	—	—	—	20	45	35 031	8 275	43 306
46	Bier	—	—	—	—	—	—	46	2 657	1 255	3 912
47	Weingeisthaltige Getränke	—	—	—	—	—	—	47	2 145	528	2 673
48	Quellwasser und Mineral- wasser	—	—	—	—	—	—	48	117	3	120
49	Andere Getränke	—	—	—	—	—	—	49	123	133	256
	<b>III. Rohstoffe oder einfach zubereitete Stoffe.</b>										
50	Häute, roh, gesalzen, ge- gerbt, ab. nicht weit zu- gerichtet, roh. Pelzwerk	—	—	—	—	—	—	50	10 853	181	11 034
51		—	—	—	—	—	—	51	—	—	—
52	Knochen und Hornzapfen	—	—	—	—	—	—	52	2 835	12	2 847
53a	Tierisch. Dünger u. Guano	—	—	—	—	10	—	53a	307	76	383
53b	Calciumsuperphosphat	—	—	—	—	—	—	53b	116 233	4 598	120 831
53c	Salpetersaures Natron	—	—	—	—	—	—	53c	407	705	1 110
53d	Schlacken, phosphors. Salz	—	—	—	—	—	—	53d	73 347	679	74 026
53e	Kalidünger	—	—	—	—	—	19	53e	817	17 884	18 701
53f	Andere Düngemittel	—	—	—	—	26	—	53f	18 925	10 202	29 127
54/55		—	—	—	—	—	—	54/55	—	—	—
56	Futtermittel	—	—	—	—	—	30	56	24 535	649	25 184
57	Kleie	—	—	—	—	580	—	57	15 166	1 811	16 977
58	Ölkuchen	—	—	—	—	1 642	49	58	25 230	669	25 899
59	Hopfen	—	—	—	—	—	—	59	23	22	45
60	Zuckerrüben	—	—	—	—	—	—	60	3 546	2 470	6 016
61	Samereien	—	1	—	—	1 471	—	61	228 160	759	228 919
62		—	—	—	—	—	—	62	94	—	94
	zu übertragen	56	21	—	45 944	30 093	1 230		3 428 554	374 063	3 802 617

Nummer	Güterverzeichnis	36 Orsoy		37 Rheinberg		38 Wesel		Nummer	Gesamt-Zufuhr in den schweizer, französischen und deutschen Rheinhäfen (Spalte 1-38)		
		Zufuhr in Tonnen							Berg	Tal	summiert
		Berg	Tal	Berg	Tal	Berg	Tal		Berg	Tal	summiert
	Übertrag...	56	21	—	45 944	30 093	1 230		3 428 554	374 063	3 802 617
63	Harze, Gummi u. Pflanzenwachs	—	—	—	—	74	5	63	26 717	273	26 990
64	Rohtabak	80	21	—	—	—	71	64	13 959	603	14 562
65a	Eisenbahnschwellen aus Holz	—	—	—	—	—	—	65a	501	2 901	3 402
65b	Grubenholz	—	803	—	—	—	—	65b	16 295	60 848	77 143
65c	Brennholz	—	—	—	—	—	—	65c	3 693	4 727	8 420
65d	Edelhölzer	—	—	—	—	—	—	65d	12 758	76	12 834
65e	Anderer Hölzer als Edelhölzer, nicht geschält	—	—	—	—	850	11 416	65e	233 794	233 814	467 608
65f	Bauholz, Schreinerholz, Tischlereiholz, gesägt, gehobelt, Balken	—	—	—	—	713	1 554	65f	146 546	127 786	274 332
65g	Anderes Holz	—	—	—	—	—	—	65g	13 954	89	14 043
66	Farbhölzer, Gerbrinden u. and. Farb- u. Gerbstoffe aus der Pflanzenwelt	—	—	—	—	27	79	66	—	—	—
68	Zellstoff	—	—	—	847	619	—	67	23 505	631	24 136
69	Kupfererze	—	—	—	—	—	—	68	35 928	8 903	44 831
70a	Eisenerze	—	—	—	—	—	—	69	—	462	462
70b	Schwefelkies	—	—	—	—	5 588	—	70a	7336 639	490 529	7827 168
71	Bleierze	—	—	—	—	—	—	70b	639 255	115 772	755 027
72	Zinkerze	—	—	—	—	—	—	71	679	1	680
73	Manganerze	—	—	—	—	—	—	72	13 423	—	13 423
74/75	Anderer Erze	—	—	—	—	—	—	73	132 490	89 450	221 940
76	Aluminium	—	—	—	—	—	—	74/75	111 803	24 839	136 642
77	Kupfer	—	—	—	—	—	—	76	3 399	39	3 438
78	Roheisen, Rohstahl	—	—	—	—	100	—	77	46 776	250	47 026
79a	Luppen aus Eisen und Stahl, gezogener Gussstahl	—	—	—	—	—	—	78	51	6	57
79b	Alteisen, Eisen- u. Stahlbruch	—	—	—	—	—	26	79a	130 919	20 206	151 125
80	Blei	—	—	—	—	—	—	79b	3 722	4 062	7 784
81	Zink	—	—	—	—	—	—	79c	131 582	39 532	171 114
82	Anderer unedle Metalle im Rohzustand	—	—	—	—	25	—	80	2	—	2
84/85	Pflastersteine	—	—	—	—	—	—	81	56 122	3 046	59 168
86a	Anderer rohe oder einfach behauene Steine	1 900	800	—	—	47 049	411 691	82	31 499	750	32 249
86b	Natürl., fester Asphalt	—	—	—	—	—	—	83	102 797	206 160	308 957
86c	Petroleum u. andere Mineralöle, roh und Rückstände	—	—	—	—	—	—	84/85	—	—	—
87a	Derivate der Mineralöle	—	—	—	—	—	—	86a	10 536	25 975	36 511
87b	Steinkohlen	—	—	—	14 176	—	2 898	86b	295 176	842 578	1 137 754
88a	Steinkohlenkoks	—	—	—	—	—	—	86c	43 936	4 301	48 237
88b	Steinkohlenbriketts	—	—	—	—	—	—	87a	241 833	583	242 416
88c	Braunkohle	—	—	—	—	—	—	87b	150 852	104	150 956
88d	Braunkohlenbriketts	—	—	—	—	—	—	88a	6942 050	41 524	6984 574
88e	Rückstände der Kohlendestillation	—	—	—	—	—	—	88b	821 797	2 764	824 561
88f	Torf	—	—	—	—	—	—	88c	26 981	1 125	28 106
89	Kalk	—	—	113 427	23 431	—	3	88d	32 019	—	32 019
90	Zement	—	—	—	—	—	—	88e	1338 120	12 384	1350 504
91	Wolle	—	—	—	—	—	—	88f	6 761	4	6 765
92	Baumwolle	—	—	—	—	—	—	88g	65	—	65
93	Jute	—	—	—	—	—	—	89	242 027	373 714	615 741
94	Hanf und Flachs	—	—	—	—	—	—	90	29 643	89 680	119 323
95	Anderer Textilrohstoffe	—	—	—	—	—	—	91	349	—	349
96a	Lumpen und Abfälle	—	—	—	—	—	—	92	5 136	77	5 213
96b	Erde (Heide-, Gartenerde)	—	—	—	—	—	—	93	—	—	—
96c	Lehm, Sand, Mergel	—	—	—	—	29 720	1 980	94	4 454	226	4 680
96d	Erde für Steingut, Töpfererde, Kaolin (Porzellanerde, Schamotte, Ton)	—	—	—	—	—	—	95	3 915	19	3 934
98d	Farberden (einschl. Kreide)	—	—	—	—	—	—	96	9 771	2	9 773
	Graphit	—	—	—	—	10	254	97	2 163	5	2 168
	zu übertragen	2 036	1 645	113 427	83 551	115 342	433 047	98a	1 707	1 168	2 875
								98b	346 556	674 800	1 021 446
								98c	76 824	75 406	152 230
								98d	11 205	11 561	22 766
									19 913 293	3 594 535	23 507 828

Nummer	Güterverzeichnis	36 Orsoy		37 Rheinberg		38 Wesel		Nummer	Gesamt-Zufuhr in den schweizer., französischen und deutschen Rheinhäfen (Spalte 1-38)		
		Zufuhr in Tonnen							Berg	Tal	zusammen
		Berg	Tal	Berg	Tal	Berg	Tal				
	Übertrag...	2 036	1 645	113427	83 551	115342	433047		19 913 293	3 594 535	23 507 828
98e	Andere Erden .....	—	—	—	—	—	—	98e	46 466	7 469	53 935
98f	Schlacken (ohne Thomasmehl) .....	—	—	—	—	—	—	98f	2 320	4 026	6 346
98g	Andere Rohstoffe oder einfach zubereitete Stoffe .....	—	1	—	—	6	—	98g	177 911	28 244	206 155
	<b>IV. Fertigwaren.</b>										
99/102	.....	—	—	—	—	—	—	99/102	1 443	59	1 502
103	Farben, Färbemittel, Lacke .....	—	2	—	—	1	51	103	13 009	3 392	16 401
104a	Soda aller Art .....	—	—	—	—	—	—	104a	995	26 671	27 666
104b	Bitter- und Glaubersalz .....	—	—	—	—	47	61	104b	2 585	79	2 664
104c	Salzsäure .....	—	—	—	—	—	—	104c	15 743	2 545	18 288
104d	Teer, Teeröl u. ihre Derivate (Benzol usw.), Pech, Naphtalin usw. ....	—	—	—	—	—	5	104d	54 621	2 622	57 243
104e	Andere chemische Erzeugnisse .....	—	474	—	—	257	73	104e	91 798	85 302	177 100
105/107	.....	—	—	—	—	—	—	105/107	—	—	—
108/112	Häute, Felle u. Leder, zugerichtet; Waren daraus .....	—	—	—	—	—	—	108/112	13 806	549	14 355
113/118	Garne und Seilerwaren .....	—	—	—	—	—	—	113/118	916	241	1 157
119/131	Gewebe, Wäsche und Kleidungsstücke .....	—	—	—	—	—	—	119/131	1 289	309	1 598
132	Kautschukwaren .....	—	—	—	—	—	—	132	788	52	840
133/134	Holz Möbel und andere Holzwaren .....	—	—	—	—	—	—	133/134	6 251	1 081	7 332
135/139	Papier, Pappe und Waren daraus .....	1	6	—	—	—	2	135/139	30 721	27 053	57 774
140	Waren aus Marmor, aus Gips, aus Zement und aus Stein .....	—	—	—	—	—	—	140	6 859	643	7 502
141	Ziegelsteine, Backsteine, Wandplatten Röhren mit Ausnahme derjenigen aus Fayence oder Porzellan .....	—	—	—	—	—	—	141	6 927	26 267	27 194
142/143	Fayence od. Porzellan; and. Töpferwaren .....	—	—	—	—	—	—	142/143	247	309	556
144/147	Glaswaren: Spiegel, Fensterglas, Trinkgläser, andere Glaswaren .....	—	—	—	—	—	—	144/147	166	391	557
148/149a	Eisen u. Stahl in Stäben u. Bandeseisen, geformt oder nicht, eiserne Balken .....	—	—	—	—	—	19	148/149a	69 914	5 045	74 959
148/149b	Brücken- u. andere Bauteile (Konstruktionsteile) .....	—	—	—	—	—	—	148/149b	968	2 359	3 327
148/149c	Platten und Bleche aus Eisen oder Stahl und Weissblech .....	—	—	—	—	—	—	148/149c	26 737	568	27 305
148/149d	Schienen i. Eis. od. Stahl u. ih. Zubehört. .....	—	—	—	—	—	—	148/149d	19 434	328	19 762
148/149e	Eisenbahnschwellen, eiserne .....	—	—	—	—	—	—	148/149e	2 199	1 584	3 783
148/149f	Achsen, Bandagen, Räder für rollendes Eisenbahnmaterial .....	—	—	—	—	—	—	148/149f	3 438	5	3 443
148/149g	Rohre, Röhren u. Säulen aus Eisen oder aus Stahl .....	—	—	—	—	—	5	148/149g	15 914	1 147	18 061
148/149h	Eisen- und Stahldraht in Ringen .....	—	—	—	—	632	2 464	148/149h	16 447	3 261	19 708
148/149i	Andere Eisen- und Stahlwaren .....	—	—	—	—	—	13	148/149i	5 815	2 151	7 966
150, 155	Waren aus unedlen Metallen ausser Eisen und Stahl .....	—	—	—	—	—	—	150/155	2 541	232	2 773
156/157	.....	—	—	—	—	—	—	156/157	—	—	—
158/168	Maschinen, mechanische Vorrichtungen, Werkzeuge und Teile davon .....	—	—	—	—	—	—	158/168	11 063	3 815	14 878
169/174	Fahrzeuge aller Art, Schiffe und Boote .....	—	—	—	—	—	—	169/174	1 149	27	1 176
175/180	.....	—	—	—	—	—	—	175/180	1	2	3
181	Andere Fertigerzeugnisse .....	—	—	—	—	—	8	181	29 961	11 153	41 114
182	.....	—	—	—	—	—	—	182	—	—	—
	<b>V. Gold und Silber, unverarbeitet, und Gold- und Silbermünzen.</b>										
183/186	.....	—	—	—	—	—	—	183/186	—	—	—
187	Waren, der. Versand v. untergeordnet. Bedeutung ist (s. Güterverzeichnis) .....	—	3	—	—	28	—	187	39 714	3 951	43 665
188	Stückgüter im Einzelgewicht von weniger als 250 kg .....	3	4	—	—	186	274	188	7 498	2 064	9 562
189	Umschliessungen, gebraucht .....	2	—	—	—	—	—	189	7 232	652	7 884
	<b>Summe der Güter-Zufuhr</b>	<b>2 042</b>	<b>2 135</b>	<b>113427</b>	<b>83 551</b>	<b>116499</b>	<b>436022</b>		<b>24 077 733</b>	<b>4 218 246</b>	<b>28 295 979</b>
	1924...	1 310	8 304	51 258	95 764	56 956	348236		20 547 024	3 611 730	24 158 754
	<b>Darunter Flossverkehr:</b>										
65a	Eisenbahnschwellen aus Holz .....	—	—	—	—	—	—	65a	—	—	—
65b	Grubenholz .....	—	—	—	—	—	—	65b	—	—	—
65c	Brennholz .....	—	—	—	—	—	—	65c	—	—	—
65d	Edelhölzer .....	—	—	—	—	—	—	65d	—	—	—
65e	And. Hölzer als Edelh., nicht geschält .....	—	—	—	—	—	10 506	65e	240	248 039	248 279
65f	Bauholz, Schreinerholz, Tischlereiholz, gesägt, gehobelt, Balken .....	—	—	—	—	—	—	65f	—	5	5
65g	Anderes Holz .....	—	—	—	—	—	—	65g	—	—	—
	<b>Summe des Flossholzes...</b>						<b>10 506</b>		<b>240</b>	<b>248 044</b>	<b>248 284</b>

Beilage 3 zu IV, A, a.

## Güterverkehr.

---

### Übersicht der Abfuhr in den schweizer., französischen und deutschen Rheinhäfen

Basel, Strassburg, Kehl, Lauterburg, Karlsruhe, Speyer, Mannheim mit Rheinau,  
Ludwigshafen, Worms, Gernsheim, Nierstein, Weisenau, Gustavsburg, Mainz,  
Biebrich, Schierstein, Budenheim, Bingen, Oberlahnstein, Coblenz, Beuel, Bonn,  
Wesseling, Cöln - Mülheim am Rhein, Leverkusen, Reisholz, Neuss, Düsseldorf,  
Crefeld, Uerdingen, Rheinhausen, Duisburg, Homberg, Alsum mit Schwelgern,  
Walsum, Orsoy, Rheinberg und Wesel

im Jahre 1925.



Nummer	Güterverzeichnis	1		2		3		4		5		6	
		Basel		Strassburg		Kehl		Lauterburg		Karlsruhe		Speyer	
		Berg	Tal	Berg	Tal	Berg	Tal	Berg	Tal	Berg	Tal	Berg	Tal
Abfuhr in Tonnen in den schweizer, französischen und deutschen Rheinhäfen													
<b>I. Lebende Tiere.</b>													
1/7	Lebende Tiere (Stückzahl)	—	—	—	—	—	—	—	—	—	—	—	—
<b>II. Nahrungsmittel und Getränke.</b>													
8/10	Fleisch, einschl. Geflügel u. Wild, nicht lebend..	—	—	—	—	—	—	—	—	—	—	3	—
11	Speisefette .....	—	—	—	12	—	—	—	—	—	—	8	—
12	Margarine u. andere Kunstbutter .....	—	—	—	—	—	—	—	—	—	—	—	—
13	Milch .....	—	4 240	—	5 171	—	20	—	—	—	—	—	—
14/15	Naturbutter, Käse .....	—	—	—	31	—	653	—	—	—	—	—	—
16	.....	—	—	—	—	—	23	—	—	—	—	—	—
17	Fische, Schalthiere und Muscheln .....	—	—	—	—	—	—	—	—	—	—	—	—
18/19	.....	—	—	—	—	—	—	—	—	—	—	—	—
20	Weizen .....	—	—	4 920	5 511	2 418	—	—	—	99	—	500	—
21	Roggen .....	—	—	—	—	—	—	—	—	—	—	100	—
22	Gerste .....	—	—	234	1 449	155	—	—	—	—	—	781	—
23	Hafer .....	—	—	1 725	2 737	123	10	—	—	—	—	—	—
24	Mais .....	—	—	389	—	100	—	—	—	—	—	—	—
25	Andere Getreidearten .....	—	—	—	2 667	—	—	—	—	—	—	—	—
26	Reis .....	—	—	—	94	—	—	—	—	—	—	—	—
27/28	Mehl aus Getreide, Reismehl u. andere Müllereierzeugnisse .....	—	—	—	1 813	75	581	—	—	—	—	67	—
29	Malz .....	—	—	—	100	—	—	—	—	—	—	—	—
30	.....	—	—	—	—	—	—	—	—	—	—	—	—
31	Frisches Gemüse .....	—	—	—	—	—	—	—	—	—	—	—	—
32/33	Getrocknete Hülsenfrüchte, getrocknetes Gemüse .....	—	—	—	—	—	—	—	—	—	—	11	—
34	Kartoffeln .....	—	—	—	—	—	—	—	—	—	—	—	—
35	Obst, frisch und getrocknet .....	—	—	—	37	—	19	—	—	—	—	20	—
36	Kaffee .....	—	—	—	—	—	—	—	—	—	—	259	—
37/38	Kakao roh oder zubereitet; Schokolade .....	—	—	—	11	—	15	—	—	—	—	52	—
39	Tee .....	—	—	—	—	—	—	—	—	—	—	—	—
40	Zucker, roh und raffiniert .....	—	—	170	—	—	—	—	—	—	—	8	—
41	Gewürze .....	—	—	—	1	—	—	—	—	—	—	—	—
42	Pflanzenöle .....	—	—	—	3	—	31	—	—	—	—	82	—
43	Salz, i. Rohzstd. od. raffin. .....	—	—	—	2 451	—	—	—	—	—	—	—	—
44	Andere Nahrungsmittel .....	—	—	—	11	—	335	—	—	—	—	365	—
45	Wein .....	—	—	—	10	—	86	—	—	—	—	10	—
46	Bier .....	—	—	—	—	—	—	—	—	—	—	—	—
47	Weingeisthaltige Getränke .....	—	—	—	4	—	82	—	—	—	—	—	—
48	Quellwasser und Mineralwasser .....	—	—	—	4	—	—	—	—	—	—	—	—
49	Andere Getränke .....	—	—	—	—	—	—	—	—	—	—	—	—
<b>III. Rohstoffe oder einfach zubereitete Stoffe.</b>													
50	Häute, roh, gesalzen., gegerbt, ab. nicht weiter zugerichtet, roh. Pelzwerk .....	—	—	—	156	—	402	—	—	—	—	26	—
51	.....	—	—	—	—	—	—	—	—	—	—	—	—
52	Knochen und Hornzapfen .....	—	—	—	284	—	100	—	—	—	—	—	—
53a	Tierisch. Dünger u. Guano .....	—	—	—	—	—	—	—	—	—	—	—	—
53b	Calciumsuperphosphat .....	—	—	—	—	—	—	—	—	—	—	—	—
53c	Salpetersaures Natron .....	—	—	—	233	79	3 294	—	—	—	—	—	—
53d	Schlacken phosphors. Salze .....	—	—	—	—	—	—	—	—	—	—	—	—
53e	Kalidünger .....	—	—	—	270 818	—	—	—	212	—	—	—	—
53f	Andere Düngemittel .....	—	—	—	59 250	—	24	—	—	—	—	—	—
54/55	.....	—	—	—	—	—	—	—	—	—	—	—	—
56	Futtermittel .....	—	—	—	1 124	—	105	—	—	—	—	260	—
57	Kleie .....	—	—	—	1 160	50	—	—	—	—	—	—	—
58	Ölkuchen .....	—	—	—	—	—	—	—	—	—	—	—	—
59	Hopfen .....	—	—	—	—	—	—	—	—	—	—	—	—
60	Zuckerrüben .....	—	—	—	—	—	—	—	—	—	—	—	—
61	Sämereien .....	—	—	—	125	—	23	—	—	—	—	—	—
62	.....	—	—	—	—	—	—	—	—	—	—	—	—
zu übertragen .....		—	4 240	7 438	355 273	2 700	5 803	—	212	99	—	2 552	—

7 Mannheim		8 Ludwigshafen		9 Worms		10 Gernsheim		11 Nierstein		Nummer
Berg	Tal	Berg	Tal	Berg	Tal	Berg	Tal	Berg	Tal	
—	—	—	—	—	—	—	—	—	—	1/7
28	5	—	—	—	4	—	—	—	—	8/10
587	155	—	—	—	112	—	—	—	—	11
36	1 504	2	—	—	87	—	—	—	—	12
11	588	—	106	—	—	—	—	—	—	13
1	317	—	2	—	—	—	—	—	5	14/15
—	—	—	—	—	—	—	—	—	—	16
24	32	5	—	—	—	—	—	—	—	17
—	—	—	—	—	—	—	—	—	—	18/19
44 430	11 275	27 063	1 287	387	1 120	—	—	—	—	20
911	24 713	395	2 288	315	2 060	—	—	—	—	21
3 073	1 331	5 358	1 485	335	6 603	—	—	—	—	22
9 769	1 524	10 476	1 401	—	—	—	—	—	—	23
5 207	417	4 444	—	—	5	—	—	—	—	24
15	17	—	—	—	—	—	—	—	—	25
164	74	14	2	—	—	—	—	—	—	26
9 783	19 492	2 048	12 202	2 298	8 783	—	—	—	—	27/28
—	1 838	—	460	—	120	—	—	180	75	29
—	—	—	—	—	—	—	—	—	—	30
—	14	—	3	—	—	—	—	—	—	31
77	527	—	248	—	6	—	—	—	—	32/33
—	1	—	1	—	—	—	—	—	1	34
67	164	1	42	—	17	—	26	—	—	35
66	37	1	52	—	—	—	—	—	—	36
118	21	100	2	—	—	—	—	—	—	37/38
—	—	—	—	—	—	—	—	—	—	39
146	578	33	4 330	—	1	—	—	—	—	40
4	22	—	14	—	—	—	—	—	—	41
669	2 877	54	6	—	—	—	—	—	—	42
—	328 421	—	—	—	9	—	—	—	—	43
332	622	25	46	—	398	—	5	—	—	44
119	397	29	524	—	476	—	—	23	561	45
7	—	—	2	—	2	—	—	—	—	46
97	22	—	98	—	—	—	—	—	17	47
—	1	1	—	—	—	—	—	—	—	48
—	102	—	—	—	3	—	—	—	—	49
34	990	50	2	—	—	—	—	—	—	50
—	35	—	—	—	—	—	—	—	—	51
—	—	—	—	—	—	—	—	—	—	52
110	161	—	—	—	8 008	—	—	—	—	53a
—	—	—	839	—	—	—	—	—	—	53b
—	—	—	—	—	—	—	—	—	—	53c
—	1 245	—	—	—	—	—	—	—	—	53d
5	10 689	1 730	28 483	—	16	—	—	—	—	53e
—	—	—	—	—	—	—	—	—	—	53f
2 042	1 994	50	—	—	24	—	—	—	—	54/55
5 294	4 950	215	3 891	100	640	—	—	—	—	56
—	2 991	—	—	—	18	—	—	—	—	57
—	29	—	—	—	—	—	—	—	—	58
—	—	—	—	—	—	—	—	—	—	59
297	42	73	—	—	23	—	—	—	—	60
—	—	—	—	—	—	—	—	—	—	61
—	—	—	—	—	—	—	—	—	—	62
83 523	420 214	62 167	57 816	3 435	28 535	—	31	203	659	

Nummer	Güterverzeichnis	1		2		3		4		5		6	
		Basel		Strassburg		Kehl		Lauterburg		Karlsruhe		Speyer	
		Berg	Tal	Berg	Tal	Berg	Tal	Berg	Tal	Berg	Tal	Berg	Tal
Abfuhr in Tonnen in den schweizer, französischen und deutschen Rheinhäfen													
	Übertrag . . . . .	—	4 240	7 438	355 273	2 700	5 803	—	212	99	2 552	—	—
63	Harze, Gummi u. Pflanzenwachs . . . . .	—	—	—	103	—	1	—	—	—	—	—	—
64	Rohtabak . . . . .	—	—	—	250	—	70	—	—	—	31	—	45
65a	Eisenbahnschwellen aus Holz . . . . .	—	—	—	370	—	557	—	—	—	—	268	11 171
65b	Grubenholz . . . . .	—	—	—	—	—	—	—	—	—	1 721	—	—
65c	Brennholz . . . . .	—	—	—	—	—	—	—	—	—	—	—	—
65d	Edelhölzer . . . . .	—	—	—	—	—	—	—	—	—	—	—	—
65e	Andere Hölzer als Edelhölzer, nicht geschält . . . . .	—	—	—	16	—	725	—	—	—	2 252	—	—
65f	Bauholz, Schreinereiholz, Tischlereiholz, gesägt, gehobelt, Balken . . . . .	—	12	—	9 226	—	1 189	—	—	—	115 954	—	—
65g	Anderes Holz . . . . .	—	—	—	5 596	—	446	—	—	—	388	—	—
66	—	—	—	—	—	—	—	—	—	—	—	—	—
67	Farbhölzer, Gerbrinden u. and. Farb- u. Gerbstoffe aus der Pflanzenwelt . . . . .	—	—	—	—	—	—	—	—	—	—	—	—
68	Zellstoff . . . . .	—	—	—	3	—	3 489	—	—	—	1 413	—	—
69	Kupfererze . . . . .	—	—	—	—	—	—	—	—	—	—	—	—
70a	Eisenerze . . . . .	—	3 092	—	115 237	32	1 356	—	86 793	—	—	—	—
70b	Schwefelkies . . . . .	—	186	100	3 862	750	5 257	—	—	—	1 911	—	—
71	Bleierze . . . . .	—	—	—	—	—	—	—	—	—	—	—	—
72	Zinkerze . . . . .	—	—	—	—	—	452	—	—	—	—	—	—
73	Manganerze . . . . .	—	—	—	—	—	—	—	—	—	—	—	—
74/75	Andere Erze . . . . .	—	—	—	—	—	1 224	—	—	—	—	—	—
76	Aluminium . . . . .	—	—	—	30	—	10	—	—	—	8	—	—
77	Kupfer . . . . .	—	11	—	28	—	18	—	—	—	103	—	—
78	—	—	—	—	—	—	—	—	—	—	—	—	—
79a	Roheisen, Rohstahl . . . . .	—	8	—	7 109	—	—	—	—	—	31	—	—
79b	Luppen aus Eisen und Stahl; gezogener Gussstahl . . . . .	—	—	—	287	—	—	—	—	—	—	—	—
79c	Alteisen, Eisen- u. Stahlbruch . . . . .	—	—	—	—	—	583	—	—	—	28 116	—	—
80	—	—	—	—	—	—	—	—	—	—	—	—	—
81	Blei . . . . .	—	—	50	—	—	17	—	—	—	96	—	—
82	Zink . . . . .	—	31	—	20	—	—	—	—	—	111	—	—
83	Andere unedle Metalle im Rohzustand . . . . .	—	—	—	—	—	—	—	—	—	113	—	—
84/85	—	—	—	—	—	—	—	—	—	—	—	—	—
86a	Pflastersteine . . . . .	—	—	—	—	—	—	—	—	—	—	—	—
86b	Andere rohe oder einfach behauene Steine . . . . .	—	222	—	157	—	48	—	—	—	1 520	—	—
86c	Natürl. fester Asphalt . . . . .	—	790	1 016	1 901	—	360	—	—	517	—	—	—
87a	Petroleum u. andere Mineralöle, roh und Rückstände . . . . .	—	—	—	—	—	—	—	—	—	—	—	—
87b	Derivate der Mineralöle . . . . .	—	—	—	1	—	—	—	—	—	—	—	—
88a	Steinkohlen . . . . .	—	—	2 260	827	15 759	2 380	3 454	—	—	10 322	—	—
88b	Steinkohlenkoks . . . . .	—	—	—	—	1 460	3 198	—	—	—	—	—	—
88c	Steinkohlenbriketts . . . . .	—	—	400	215	—	—	—	—	—	—	—	—
88d	Braunkohle . . . . .	—	—	—	—	—	—	—	—	105	—	—	—
88e	Braunkohlenbriketts . . . . .	—	—	—	—	—	—	—	—	—	342	—	—
88f	Rückstände der Kohlen-destillation . . . . .	—	—	—	30	—	—	—	—	—	—	—	—
88g	Torf . . . . .	—	—	—	—	—	—	—	—	—	—	—	—
89	Kalk . . . . .	—	—	—	1 270	—	—	—	—	—	—	—	—
90	Zement . . . . .	—	5 518	—	3 945	—	588	—	—	—	—	—	—
91	—	—	—	—	—	—	—	—	—	—	—	—	—
92	Wolle . . . . .	—	—	—	—	—	—	—	—	—	—	—	—
93	—	—	—	—	—	—	—	—	—	—	—	—	—
94	Baumwolle . . . . .	—	—	—	31	—	—	—	—	—	—	—	—
95	Jute . . . . .	—	—	—	—	—	—	—	—	—	—	—	—
96	Hanf und Flachs . . . . .	—	—	—	—	—	—	—	—	—	—	—	—
97	Andere Textilrohstoffe . . . . .	—	—	—	—	—	—	—	—	—	—	—	—
98a	Lumpen und Abfälle . . . . .	—	487	—	1 516	—	473	—	—	—	2 236	—	—
98b	Erde (Heide-, Gartenerde), Lehm, Sand, Mergel . . . . .	—	—	—	—	—	—	—	—	—	—	—	—
98c	Erde für Steingut, Töpfererde, Kaolin (Porzellanerde, Schamotte, Ton) . . . . .	—	—	—	—	—	—	—	—	—	—	—	—
98d	Farberden (einschl. Kreide) Graphit . . . . .	—	—	—	1 360	—	493	—	—	—	—	—	—
	zu übertragen . . . . .	—	14 597	11 204	508 633	20 701	28 737	3 454	87 005	721	169 220	268	11 216

7 Mannheim		8 Ludwigshafen		9 Worms		10 Gernsheim		11 Nierstein		Nummer
Abfuhr in Tonnen in den schweizer, französischen und deutschen Rheinhäfen										
Berg	Tal	Berg	Tal	Berg	Tal	Berg	Tal	Berg	Tal	
83 523	420 214	52 167	57 816	3 435	28 535	—	31	203	659	
412	223	1	1	—	29	—	—	—	—	63
370	840	14	88	—	29	—	—	—	—	64
—	140	—	473	—	—	—	—	—	—	65a
—	2 641	—	—	—	—	—	—	—	—	65b
—	89	—	—	—	—	—	—	—	—	65c
99	37	—	—	—	—	—	—	—	—	65d
1 192	968	125	1 030	—	—	—	—	—	—	65e
1 741	3 619	1 097	1 164	—	—	—	—	—	—	65f
219	5	—	—	—	—	—	—	—	—	65g
—	—	—	—	—	—	—	—	—	—	66
1 050	115	2	—	—	—	—	—	—	—	67
773	22 563	685	91	—	670	—	—	—	—	68
450	1	—	—	—	—	—	—	—	—	69
52	3	—	4 118	—	—	—	—	—	—	70a
416	76 447	—	133 969	—	—	—	—	—	—	70b
—	—	—	—	—	—	—	—	—	—	71
—	—	—	—	—	—	—	—	—	—	72
—	—	—	—	—	—	—	—	—	—	73
9	1 907	—	5 632	—	—	—	—	—	—	74/75
17	85	—	—	—	—	—	—	—	—	76
491	52	—	—	—	—	—	—	—	—	77
—	—	—	—	—	—	—	—	—	—	78
591	272	92	60	—	—	—	—	—	—	79a
—	—	—	—	—	—	—	—	—	—	79b
—	11 478	—	7 066	—	—	—	—	—	—	79c
—	—	—	—	—	—	—	—	—	—	80
371	113	17	2 400	—	—	—	—	—	—	81
202	437	75	—	—	—	—	—	—	—	82
—	—	—	—	—	—	—	—	—	—	83
51	8	—	40	—	—	—	—	—	—	84/85
—	—	—	7 327	380	—	—	—	—	—	85a
1 943	3 918	—	315	—	173	3 982	7 557	2 549	1 721	86b
—	411	—	—	—	12	—	—	—	—	86c
489	105	6 358	236	—	121	—	—	—	—	87a
11	845	—	—	—	—	—	—	—	—	87b
98 005	12 078	82 014	334	—	—	—	—	—	—	88a
2 279	—	5 782	—	—	—	—	—	—	—	88b
—	—	—	—	—	—	—	—	—	—	88c
—	—	—	—	—	—	—	—	—	—	88d
100	—	—	—	—	—	—	—	—	—	88e
—	1	—	—	—	—	—	—	—	—	88f
—	—	—	—	—	—	—	—	—	—	88g
—	44	—	—	—	—	—	24	—	38 453	89
—	23 694	—	—	—	—	—	—	—	—	90
—	—	—	—	—	—	—	—	—	—	91
5	9	10	12	—	81	—	—	—	—	92
—	—	—	—	—	—	—	—	—	—	93
15	1 863	—	271	—	—	—	—	—	—	94
55	1	—	1	—	—	—	—	—	—	95
15	3	—	—	—	—	—	—	—	—	96
22	67	—	—	—	—	—	—	—	—	97
24	12 717	—	70	—	15	—	—	—	—	98a
—	123	—	6 373	1	48 152	—	—	4 363	1 550	98b
—	—	—	—	—	—	—	—	—	—	98c
327	601	670	4 976	—	—	—	—	—	—	98d
2	138	—	4	—	16	—	58	—	—	98d
195 321	598 875	149 139	233 867	3 816	77 833	3 982	7 670	7 115	42 383	

Nummer	Güterverzeichnis	1		2		3		4		5		6	
		Basel		Strassburg		Kehl		Lauterburg		Karlsruhe		Speyer	
		Berg	Tal	Berg	Tal	Berg	Tal	Berg	Tal	Berg	Tal	Berg	Tal
	Übertrag...	—	14 597	11 264	508 663	20 701	28 737	3 454	87 005	721	169 220	268	11 216
98e	Andere Erden .....	—	—	—	2	30	140	—	—	—	—	—	—
98f	Schlacken (ohne Thomasmehl) .....	—	—	—	914	—	—	—	—	—	—	—	—
98g	Andere Rohstoffe oder einfach zubereitete Stoffe .....	—	3 600	—	816	15	3 153	—	—	—	72	—	—
	<b>IV. Fertigwaren.</b>												
99/102	.....	—	—	—	—	—	—	—	—	—	—	—	—
103	Farben, Farbmittel, Lacke .....	—	12	—	38	—	141	—	—	—	46	—	—
104a	Soda aller Art .....	—	—	—	111 632	—	—	—	—	—	—	—	—
104b	Bitter- und Glaubersalz .....	—	—	—	—	—	—	—	—	—	—	—	—
104c	Salzsäure .....	—	—	—	26	—	—	—	—	—	—	—	—
104d	Teer, Teeröl u. ihre Derivate (Benzol usw.), Pech, Naphtalin usw. ....	—	—	—	—	—	2	—	—	—	7	—	—
104e	Andere chemische Erzeugnisse .....	—	8 633	—	10 776	—	1 406	—	—	—	1 649	—	—
105/107	.....	—	—	—	—	—	—	—	—	—	—	—	—
108/112	Häute, Felle und Leder, zugerichtet; Waren daraus .....	—	—	—	204	—	—	—	—	—	10	—	—
113/118	Garne und Seilerwaren .....	—	—	—	—	—	—	—	—	—	1	—	—
119/131	Gewebe, Wäsche und Kleidungsstücke .....	—	—	—	—	—	2	—	—	—	—	—	—
132	Kautschukwaren .....	—	—	—	19	—	4	—	—	—	—	—	—
133/134	Holzmöbel und andere Holzwaren .....	—	—	—	—	—	8	—	—	—	242	—	—
135/139	Papier, Pappe und Waren daraus .....	—	137	—	454	—	5 360	—	—	—	18 334	—	—
140	Waren aus Marmor, aus Gips, aus Zement und aus Stein .....	—	—	—	—	—	—	—	—	—	—	—	—
141	Ziegelsteine, Backsteine, Wandplatten Röhren mit Ausnahme derjenigen aus Fayence oder Porzellan .....	—	—	—	3	—	1 002	—	—	—	—	—	—
142/143	Fayence od. Porzellan; and. Töpferwaren .....	—	—	—	1	—	5	—	—	—	1	—	—
144/147	Glaswaren: Spiegel, Fensterglas, Trinkgläser, andere Glaswaren .....	—	—	—	—	—	8	—	—	—	—	—	—
148, 149a	Eisen u. Stahl in Stäben u. Bandeisen, geformt oder nicht, eiserne Balken .....	—	—	—	21 919	—	1 951	—	—	—	2	—	—
148/149b	Brücken- u. andere Bauteile (Konstruktionsteile) .....	—	—	—	—	—	—	—	—	—	1	—	—
148/149c	Platten und Bleche aus Eisen und Stahl und Weissblech .....	—	—	319	6 669	324	—	—	—	—	210	—	—
148/149d	Schienen i. Eis. od. Stahl u. ih. Zubehört. ....	—	—	—	—	—	44	—	—	—	257	—	—
148/149e	Eisenbahnschwellen, eiserne .....	—	—	—	665	—	470	—	—	—	—	—	—
148/149f	Achsen, Bandagen, Räder für rollendes Eisenbahnmaterial .....	—	—	—	—	—	69	—	—	—	1 047	—	—
148 149g	Rohre, Röhren u. Säulen aus Eisen und aus Stahl .....	—	—	—	5 945	—	—	—	—	—	3	—	—
148/149h	Eisen- und Stahldraht in Ringen .....	—	—	—	951	—	—	—	—	—	—	—	—
148/149i	Andere Eisen- und Stahlwaren .....	—	—	—	643	—	26	—	—	—	346	—	—
150/155	Waren aus unedlen Metallen, ausser Eisen und Stahl .....	—	—	—	382	—	4	—	—	—	18	—	—
156/157	.....	—	—	—	—	—	—	—	—	—	—	—	—
158/168	Maschinen, mechanische Vorrichtungen, Werkzeuge und Teile davon .....	—	58	—	636	—	389	—	—	—	612	—	—
169/174	Fahrzeuge aller Art, Schiffe und Boote .....	—	—	—	10	—	—	—	—	—	—	—	—
175/180	.....	—	—	—	—	—	—	—	—	—	—	—	—
181	Andere Fertigerzeugnisse .....	—	—	—	—	—	1	—	—	—	93	—	—
182	.....	—	—	—	—	—	—	—	—	—	—	—	—
	<b>V. Gold und Silber, unverarbeitet, und Gold- und-Silbermünzen.</b>												
183/186	.....	—	—	—	—	—	—	—	—	—	—	—	—
187	Waren, der. Versand v. untergeordnet. Bedeutung ist (s. Güterverzeichnis) ..	—	54	56	3 330	—	181	—	—	—	145	—	—
188	Stückgüter im Einzelgewicht von weniger als 250 kg .....	—	34	—	—	—	61	—	—	—	36	—	—
189	Umschliessungen, gebraucht .....	—	159	2	504	2	20	—	—	—	95	—	—
	<b>Summe der Güter-Abfuhr:</b>	—	27 284	11 041	675 202	21 072	43 184	3 454	87 005	721	192 447	268	11 216
	1924...	—	73 220	46 548	725 387	43 225	43 693	—	112 367	823	288 178	—	437
	<b>Darunter Flossverkehr:</b>												
65a	Eisenbahnschwellen aus Holz .....	—	—	—	—	—	—	—	—	—	—	—	—
65b	Grubenholz .....	—	—	—	—	—	—	—	—	—	—	—	—
65c	Brennholz .....	—	—	—	—	—	—	—	—	—	—	—	—
65d	Edelhölzer .....	—	—	—	—	—	—	—	—	—	—	—	—
65e	And. Hölzer als Edelh., nicht geschält ..	—	—	—	—	—	—	—	—	—	—	—	—
65f	Bauholz, Schreinereiholz, Tischlereiholz, gesägt, gehobelt, Balken .....	—	—	—	—	—	—	—	—	—	—	—	—
65 g	Anderes Holz .....	—	—	—	—	—	—	—	—	—	—	—	—
	<b>Summe des Flossholzes:</b>	—	—	—	—	—	—	—	—	—	—	—	—

7 Mannheim		8 Ludwigshafen		9 Worms		10 Gernsheim		11 Nierstein		Nummer
Abfuhr in Tonnen in den schweizer, französischen und deutschen Rheinhäfen										
Berg	Tal	Berg	Tal	Berg	Tal	Berg	Tal	Berg	Tal	
195 321	598 875	149 139	233 867	3 816	77 833	3 982	7 670	7 115	42 383	
31	65	345	575	—	486	—	—	—	—	98e
—	—	—	—	—	—	—	—	—	—	98f
539	3 502	—	169	—	291	—	—	—	—	98g
—	—	—	—	—	99	—	—	—	—	99/102
558	343	10	20 422	—	70	—	—	—	—	103
54	4 970	—	3 238	—	—	—	—	—	—	104a
—	1 308	—	—	—	—	—	—	—	—	104b
—	11	—	3 099	—	—	—	—	—	—	104c
—	939	32	1 681	—	1 271	—	—	—	—	104d
2 728	13 327	22 667	327 005	—	152	175	1 698	—	—	104e
—	—	—	—	—	—	—	—	—	—	105/107
—	379	—	36	—	1 669	—	—	—	—	108/112
—	678	—	15	—	—	—	—	—	—	113/118
11	1 708	—	66	—	—	—	—	—	—	119/131
—	236	—	—	—	—	—	—	—	—	132
12	1 111	8	107	—	27	—	683	—	3	133/134
252	38 112	—	4 425	—	1 566	—	—	—	—	135/139
—	107	—	32	—	2	673	—	—	—	140
—	2	—	1	—	—	—	—	—	—	141
2	238	5	84	—	43	—	—	—	—	142/143
—	73	—	5	—	13	—	—	—	—	144/147
1 792	542	206	690	—	1	—	—	—	—	148/149a
—	202	—	—	—	—	—	—	—	—	148/149b
754	14	386	—	—	—	—	—	—	—	148/149c
397	2 166	—	164	—	—	—	—	—	—	148/149d
—	86	—	—	—	—	—	—	—	—	148/149e
828	503	—	239	—	—	—	—	—	—	148/149f
417	540	—	7 906	—	3 653	—	—	—	—	148/149g
76	3 167	—	1 246	—	—	—	—	—	—	148/149h
83	4 500	45	1 399	—	12	—	—	1	—	148/149i
85	624	—	26	—	1	—	—	—	—	150/155
—	—	—	—	—	—	—	—	—	—	156/157
802	12 149	1	1 886	—	72	—	—	—	—	158/168
—	51	—	1	—	—	—	—	—	—	169/174
—	—	—	—	—	—	—	—	—	—	175/180
—	1 359	—	82	—	—	—	—	—	—	181
—	—	—	—	—	—	—	—	—	—	182
—	—	—	—	—	—	—	—	—	—	183/186
497	4 625	84	605	1	700	17	186	—	7	187
6	1 358	307	147	—	9	—	—	2	6	188
202	2 923	15	249	—	34	—	—	—	1	189
205 537	700 793	173 250	609 467	3 817	88 004	4 847	10 237	7 118	42 400	
140 120	667 133	7 167 <sup>1)</sup>	334 827 <sup>1)</sup>	25 453	60 446	18	43 347	147	41 817	
—	—	—	—	—	—	—	—	—	—	65a
—	—	—	—	—	—	—	—	—	—	65b
—	—	—	—	—	—	—	—	—	—	65c
—	—	—	—	—	—	—	—	—	—	65d
—	—	—	—	—	—	—	—	—	—	65e
—	—	—	—	—	—	—	—	—	—	65f
—	—	—	—	—	—	—	—	—	—	65g

1) Angaben von 1922; siehe Fussnote Seite 62.

Nummer	Güterverzeichnis	12 Weisenau		13 Gustavsburg		14 Mainz		15 Biebrich		16 Schierstein		17 Budenheim	
		Abfuhr in Tonnen in den deutschen Rheinhäfen											
		Berg	Tal	Berg	Tal	Berg	Tal	Berg	Tal	Berg	Tal	Berg	Tal
	<b>I. Lebende Tiere.</b>												
1/7	Lebende Tiere (Stückzahl)	—	—	—	—	—	—	—	—	—	—	—	—
	<b>II. Nahrungsmittel und Getränke.</b>												
8/10	Fleisch, einschl. Geflügel u. Wild, nicht lebend..	—	—	—	—	8	38	—	1	—	—	—	—
11	Speisefette .....	—	—	—	—	59	122	—	162	—	—	—	—
12	Margarine u. andere Kunstbutter .....	—	—	—	—	212	39	—	5	—	—	53	144
13	Milch .....	—	—	—	—	12	—	—	11	—	—	—	—
14/15	Naturbutter, Käse .....	—	—	—	—	—	3	—	2	—	—	—	—
16	.....	—	—	—	—	—	—	—	—	—	—	—	—
17	Fische, Schalthiere und Muscheln .....	—	—	—	—	46	20	—	—	—	—	—	—
18/19	.....	—	—	—	—	5	195	—	—	—	—	—	—
20	Weizen .....	—	—	401	—	221	510	—	—	—	—	—	—
21	Roggen .....	—	—	—	—	—	1	—	—	—	—	—	—
22	Gerste .....	—	—	—	—	2	3 257	—	2	—	—	—	—
23	Hafer .....	—	—	—	—	—	100	—	—	—	—	—	—
24	Mais .....	—	—	—	—	—	1	—	—	—	—	—	—
25	Andere Getreidearten .....	—	—	—	—	—	1	—	—	—	—	—	—
26	Reis .....	—	—	—	—	70	27	—	—	—	—	—	—
27/28	Mehl aus Getreide, Reismehl u. andere Müllereierzeugnisse .....	—	—	—	—	513	73	—	3	—	—	—	—
29	Malz .....	—	—	—	—	—	30	—	—	—	—	—	—
30	.....	—	—	—	—	—	12	—	—	—	—	—	—
31	Frisches Gemüse .....	—	—	—	—	1	18	—	1	—	—	—	—
32/33	Getrocknete Hülsenfrüchte, getrocknetes Gemüse .....	—	—	—	—	11	60	—	1	—	—	—	—
34	Kartoffeln .....	—	—	—	—	—	3	—	2	—	—	—	—
35	Obst, frisch und getrocknet	—	—	—	—	33	64	1	43	—	—	—	—
36	Kaffee .....	—	—	—	—	7	9	—	—	—	—	—	—
37/38	Kakao roh oder zubereitet; Schokolade .....	—	—	—	—	—	8	—	5	—	—	—	—
39	Tee .....	—	—	—	—	—	—	—	—	—	—	—	—
40	Zucker, roh und raffiniert	—	—	—	—	532	20	—	—	—	—	—	—
41	Gewürze .....	—	—	—	—	3	16	—	—	—	—	—	—
42	Pflanzenöle .....	—	—	—	—	—	—	28	85	—	—	—	—
43	Salz, i. Rohzstd. od. raffin.	—	—	—	—	—	2	—	23	—	—	—	5
44	Andere Nahrungsmittel .....	—	—	—	—	75	162	15	173	—	—	—	—
45	Wein .....	—	—	—	—	373	2 029	17	684	—	—	—	—
46	Bier .....	—	—	—	—	60	1 201	—	6	—	—	—	—
47	Weingeisthaltige Getränke	—	—	—	—	2	49	—	12	—	—	—	—
48	Quellwasser und Mineralwasser .....	—	—	—	—	—	—	—	6	—	—	—	—
49	Andere Getränke .....	—	—	—	—	—	11	—	7	—	—	—	—
	<b>III. Rohstoffe oder einfach zubereitete Stoffe.</b>												
50	Häute, roh, gesalzen, gegerbt, ab. nicht weit. zugerichtet, roh. Pelzwerk	—	—	—	—	—	—	—	51	—	—	—	—
51	.....	—	—	—	—	—	—	—	—	—	—	—	—
52	Knochen und Hornzapfen	—	—	—	—	—	—	—	—	—	—	—	—
53a	Tierisch. Dünger u. Guano	—	—	—	—	—	—	—	—	—	—	—	—
53b	Calciumsuperphosphat .....	—	—	—	—	—	1	—	14	—	—	—	—
53c	Salpetersaures Natron .....	—	—	—	—	35	—	—	—	—	—	—	—
53d	Schlacken phosphors. Salze	—	—	—	—	5 537	52	—	—	—	—	—	136
53e	Kalidünger .....	—	—	967	—	—	295	—	—	—	—	—	—
53f	Andere Düngemittel .....	—	—	—	—	350	—	—	94	—	2 733	—	—
54/55	.....	—	—	—	—	—	—	—	—	—	—	—	—
56	Futtermittel .....	—	—	—	—	103	10	—	—	—	—	—	—
57	Kleie .....	—	—	—	—	—	33	—	—	—	—	—	—
58	Ölkuchen .....	—	—	—	—	204	11	—	100	—	—	—	—
59	Hopfen .....	—	—	—	—	—	11	—	—	—	—	—	—
60	Zuckerrüben .....	—	—	—	—	—	—	—	—	—	—	—	—
61	Sämereien .....	—	—	372	—	2	189	—	22	—	—	—	—
62	.....	—	—	—	—	—	—	—	—	—	—	—	—
	zu übertragen .....	—	—	—	1 740	8 476	8 683	61	1 515	—	2 733	53	285

18 Bingen		19 Oberlahnstein		20 Coblenz		21 Beuel		22 Bonn		23 Wesseling		24 Cöln-Mülheim a. Rh.		Nummer
Berg	Tal	Berg	Tal	Berg	Tal	Berg	Tal	Berg	Tal	Berg	Tal	Berg	Tal	
Abfuhr in Tonnen in den deutschen Rheinhäfen														
—	—	—	—	—	—	—	—	—	—	—	—	—	—	1/7
—	—	—	—	4	4	—	—	2	—	—	—	13	234	8/10
2	84	—	—	55	24	—	—	14	4	—	—	952	97	11
15	4	—	—	—	3	—	—	6	2	—	—	200	5	12
—	—	—	—	43	2	—	—	—	—	—	—	127	114	13
—	—	—	—	11	21	—	—	78	97	—	—	108	397	14/15
—	—	—	—	—	—	—	—	—	—	—	—	—	—	16
—	1	—	—	9	7	—	—	—	8	—	—	128	29	17
—	—	—	—	—	—	—	—	—	—	—	—	—	—	18/19
102	—	—	580	6	50	—	—	605	—	—	—	5 478	2 458	20
—	—	—	—	100	—	—	—	152	—	—	—	3 581	1 159	21
—	786	—	—	—	—	—	—	—	—	—	—	158	307	22
—	30	—	—	—	—	—	—	—	—	—	—	45	9	23
—	—	—	—	—	—	—	—	—	—	—	—	17	1	24
7	—	—	—	—	—	—	—	3	—	—	—	3	—	25
—	—	—	—	16	—	—	—	—	—	—	—	175	11	26
15	170	—	—	33	114	—	—	2	1	—	—	16 542	19 097	27/28
—	30	—	—	—	8	—	—	—	—	—	—	111	—	29
—	—	—	—	—	—	—	—	—	—	—	—	—	—	30
—	—	—	—	—	11	—	—	12	4	—	—	68	5	31
—	34	—	—	3	10	—	—	—	—	—	—	311	232	32/33
1	—	—	—	4	5	—	—	3	—	—	—	15	—	34
2	—	—	—	2	70	—	—	6	1	—	—	490	281	35
—	2	—	—	1	6	—	—	16	8	—	—	123	51	36
—	—	—	—	—	1	—	—	13	5	—	—	68	495	37/38
—	—	—	—	—	—	—	—	—	—	—	—	13	—	39
5	2	—	—	10	1	—	—	5	8	2 760	—	2 148	57	40
—	—	—	—	1	3	—	—	—	—	—	—	50	18	41
—	—	—	—	39	6	—	—	3	2	—	—	1 937	229	42
—	1	—	—	—	—	—	—	—	7	—	—	5	3	43
3	3	—	—	29	162	—	—	4	10	—	—	1 793	261	44
253	2 027	—	—	252	2 376	—	—	51	75	—	—	462	769	45
—	—	—	—	—	1	—	—	1	67	—	—	28	89	46
23	285	—	—	61	33	—	—	—	3	—	—	156	300	47
—	—	—	—	—	49	—	—	—	—	—	—	—	—	2 48
—	2	—	—	—	9	—	—	—	—	—	—	5	8	49
—	—	—	—	53	21	—	—	—	—	—	—	222	107	50
—	—	—	—	—	—	—	—	—	—	—	—	—	—	51
—	—	—	—	—	—	—	—	—	—	—	—	—	—	52
—	—	—	—	—	—	—	—	—	—	—	—	—	—	53a
1	—	—	—	—	—	—	—	—	4	—	—	—	1	53b
—	—	—	—	—	—	—	—	—	—	—	—	2	52	53c
—	—	—	—	—	—	—	—	—	—	—	—	—	—	53d
—	—	—	—	—	—	—	—	—	—	—	—	—	—	53e
—	—	—	—	—	—	—	—	—	1	—	—	—	3 492	53/
—	—	—	—	—	—	—	—	—	—	—	—	—	—	54/55
—	—	—	—	—	—	—	—	—	—	—	—	20	22	56
—	—	—	—	—	16	—	—	—	—	—	—	273	4 324	57
—	—	—	—	—	—	—	—	—	—	—	—	3	—	58
—	—	—	—	—	—	—	—	—	—	—	—	—	—	59
—	—	—	—	—	—	—	—	—	—	—	—	—	—	60
—	—	—	—	6	—	—	—	34	1	—	—	102	34	61
—	—	—	—	—	—	—	—	—	—	—	—	—	—	62
429	3 461	—	580	738	3 013	—	—	1 010	308	2 760	—	35 932	34 750	



Nummer	Güterverzeichnis	12 Weisenau		13 Gustavsburg		14 Mainz		15 Biebrich		16 Schierstein		17 Budenheim	
		Abfuhr in Tonnen in den deutschen Rheinhäfen											
		Berg	Tal	Berg	Tal	Berg	Tal	Berg	Tal	Berg	Tal	Berg	Tal
	Übertrag...	—	—	—	1 740	8 476	8 683	61	1 515	—	2 733	53	285
63	Harze, Gummi u. Pflanzenwachs.....	—	—	—	—	195	84	2	88	—	—	—	—
64	Rohtabak.....	—	—	—	—	8	6	—	25	—	—	—	—
65a	Eisenbahnschwellen aus Holz.....	—	—	—	1 038	—	—	—	21	—	—	—	—
65b	Grubenholz.....	—	—	—	111	—	—	—	—	—	—	—	—
65c	Brennholz.....	—	—	—	—	—	—	—	1	—	—	—	—
65d	Edelhölzer.....	—	—	—	—	—	—	—	—	—	—	—	—
65e	Andere Hölzer als Edelhölzer, nicht geschält.....	—	—	—	570	—	88 814	—	—	—	43 191	—	—
65f	Bauholz, Schreinereiholz, Tischlereiholz, gesägt, gehobelt, Balken.....	—	—	—	240	110	499	1	50	—	—	—	—
65g	Anderes Holz.....	—	—	—	—	—	2	—	—	—	—	—	—
66		—	—	—	—	—	—	—	—	—	—	—	—
67	Farbhölzer, Gerbrinden u. and. Farb- u. Gerbstoffe aus der Pflanzenwelt.....	—	—	—	—	199	17	—	—	—	—	—	—
68	Zellstoff.....	—	—	—	444	—	74	—	—	—	—	—	—
69	Kupfererze.....	—	—	—	—	—	—	—	—	—	—	—	—
70a	Eisenerze.....	—	—	—	—	—	—	—	1	—	—	—	—
70b	Schwefelkies.....	—	—	—	—	—	9 244	—	—	—	—	—	—
71	Bleierze.....	—	—	—	—	—	—	—	—	—	—	—	—
72	Zinkerze.....	—	—	—	—	—	—	—	—	—	—	—	—
73	Manganerze.....	—	—	—	—	—	—	—	—	—	—	—	—
74/75	Anderere Erze.....	—	—	—	—	—	—	—	—	—	—	—	—
76	Aluminium.....	—	—	—	—	—	5	—	—	—	—	—	—
77	Kupfer.....	—	—	429	40	86	224	—	11	—	—	—	—
78		—	—	—	—	—	23	—	—	—	—	—	—
79a	Roheisen, Rohstahl.....	—	—	—	—	12	—	—	—	—	—	—	—
79b	Luppen aus Eisen und Stahl; gezogener Gussstahl.....	—	—	—	—	—	—	—	—	—	—	—	—
79c	Alteisen, Eisen- u. Stahlbruch.....	—	—	—	541	—	—	—	—	—	—	—	—
80		—	—	—	—	—	—	—	—	—	—	—	—
81	Blei.....	—	—	—	—	155	175	—	4	—	—	—	—
82	Zink.....	—	—	—	—	—	6	—	—	—	—	—	—
83	Anderer unedle Metalle im Rohzustand.....	—	—	—	—	1	13	—	2	—	—	—	—
84, 85		—	—	—	—	—	—	—	—	—	—	—	—
86a	Pflastersteine.....	—	—	—	940	—	—	—	—	—	—	—	—
86b	Anderer rohe oder einfach behauene Steine.....	—	—	—	1 384	9	24	—	5	—	—	—	—
86c	Natürl., fester Asphalt.....	—	—	—	—	2	—	—	8	—	—	—	—
87a	Petroleum u. andere Mineralöle, roh und Rückstände.....	—	—	—	—	309	202	—	3	—	—	—	—
87b	Derivate der Mineralöle.....	—	—	—	—	480	101	—	—	—	—	—	—
88a	Steinkohlen.....	—	—	60	—	172	—	448	—	—	—	—	—
88b	Steinkohlenkoks.....	—	—	—	—	10	—	—	—	—	—	—	—
88c	Steinkohlenbriketts.....	—	—	—	—	—	—	—	—	—	—	—	—
88d	Braunkohle.....	—	—	—	—	—	—	—	—	—	—	—	—
88e	Braunkohlenbriketts.....	—	—	—	—	—	—	—	—	—	—	—	—
88f	Rückstände der Kohlendestillation.....	—	—	—	—	—	—	—	—	—	—	—	—
88g	Torf.....	—	—	—	—	—	1	—	—	—	—	—	—
89	Kalk.....	—	—	—	—	—	—	—	8	—	—	—	267 631
90	Zement.....	—	85 110	—	—	5 621	159 991	—	—	—	—	—	—
91		—	—	—	—	—	—	—	—	—	—	—	—
92	Wolle.....	—	—	—	39	4	5	—	2	—	—	—	—
93		—	—	—	—	—	—	—	—	—	—	—	—
94	Baumwolle.....	—	—	—	—	—	—	—	—	—	—	—	—
95	Jute.....	—	—	—	—	—	—	—	—	—	—	—	—
96	Hanf und Flachs.....	—	—	—	—	—	—	—	1	—	—	—	—
97	Anderer Textilrohstoffe.....	—	—	—	—	—	—	—	—	—	—	—	—
98a	Lumpen und Abfälle.....	—	—	—	120	—	—	—	32	—	—	—	—
98b	Erde (Heide-, Gartenerde), Lehm, Sand, Mergel.....	—	—	—	—	—	30	—	—	—	—	—	—
98c	Erde für Steingut, Töpfererde, Kaolin (Porzellanerde, Schamotte, Ton.....	—	—	—	—	—	7	—	—	—	—	—	—
98d	Farberden (einschl. Kreide) Graphit.....	—	—	—	—	1	184	—	1	—	—	—	—
	zu übertragen.....	—	85 110	429	7 267	15 890	268 414	512	1 778	—	45 924	53	267 916

18 Bingen		19 Oberlahnstein		20 Coblenz		21 Beuel		22 Bonn		23 Wesseling		24 Cöln-Mülheim a. Rh.		Nummer
Berg	Tal	Berg	Tal	Berg	Tal	Berg	Tal	Berg	Tal	Berg	Tal	Berg	Tal	
Abfuhr in Tonnen in den deutschen Rheinhäfen														
429	3 461	—	580	738	3 013	—	—	1 010	308	2 760	—	35 932	34 750	
—	—	—	—	2	4	—	—	—	—	—	—	296	156	63
1	12	—	—	18	10	—	—	—	4	—	—	163	544	64
—	5 821	—	—	—	—	—	—	—	—	—	—	—	—	65a
1 532	388	—	—	—	—	—	—	—	—	—	—	—	—	65b
—	—	—	—	—	—	—	—	—	—	—	—	1	—	65c
—	—	—	—	—	—	—	—	—	—	—	—	—	—	65d
—	2 918	100	2 437	—	782	—	—	—	—	—	—	93	550	65e
1	311	—	—	2	2	—	—	2	47	—	—	131	317	65f
—	412	—	—	—	—	—	—	—	—	—	—	1	3	65g
—	182	—	—	—	—	—	—	—	—	—	—	—	—	66
—	—	—	—	124	—	—	—	—	—	—	—	24	59	67
—	—	—	—	5	—	—	—	—	—	—	—	196	176	68
—	—	—	—	—	—	—	—	—	—	—	—	—	1	69
1 197	16 081	1 000	135 662	—	—	—	—	—	—	—	—	38	29	70a
—	—	—	180	—	—	—	—	—	—	—	—	—	720	70b
—	—	—	—	—	—	—	—	—	—	—	—	1	—	71
—	—	—	—	—	—	—	—	—	—	—	—	350	—	72
—	—	—	—	—	—	—	—	—	—	—	—	—	1	73
—	—	—	—	—	—	—	—	1	1	—	—	—	3	74/75
—	—	—	—	—	—	—	—	—	—	—	—	20	63	76
—	4	—	—	—	—	—	—	—	—	—	—	189	735	77
—	—	—	—	—	—	—	—	—	—	—	—	—	—	78
—	—	—	—	—	—	—	—	—	—	—	—	57	691	79a
—	—	—	—	—	1	—	—	—	—	—	—	—	—	79b
—	—	—	—	—	—	—	—	—	—	—	—	29	33	79c
—	—	—	—	—	—	—	—	—	—	—	—	—	—	80
—	—	—	—	—	15	—	—	2	29	—	—	1 156	972	81
—	—	—	—	—	—	—	—	1	3	—	—	301	359	82
—	6	—	—	—	—	—	—	—	—	—	—	110	509	83
—	—	—	—	—	—	—	—	—	—	—	—	—	—	84/85
—	23 583	—	—	—	—	—	—	—	—	—	—	1	3 649	86a
—	—	—	—	—	—	—	—	—	—	—	—	—	—	86b
—	—	—	13 863	—	1	—	—	366	659	—	—	4	58 388	86c
—	—	—	—	—	—	—	—	—	—	—	—	7	24	86d
—	—	—	—	7	8	—	—	11	43	—	—	2 262	93	87a
—	—	—	—	—	—	—	—	—	—	—	—	5	—	87b
411	122	—	—	—	—	—	—	—	—	4 885	217	51 890	350	88a
—	—	—	—	—	—	—	—	—	—	—	—	7 359	1 227	88b
—	—	—	—	—	—	—	—	—	—	—	—	410	—	88c
—	—	—	—	—	—	—	—	—	—	72 905	115	—	—	88d
—	—	—	—	—	—	100	—	—	—	1467 758	113 240	—	—	88e
—	—	—	—	—	1	—	—	—	—	—	—	—	—	88f
—	—	—	—	—	1	—	—	—	—	—	—	—	3	88g
—	665	450	3 668	—	1	—	—	—	2	—	—	—	1	89
—	—	—	—	1	—	11 883	17 101	—	24	—	—	—	143	90
—	—	—	—	—	—	—	—	—	—	—	—	—	—	91
—	—	—	—	—	—	—	—	6	—	—	—	120	22	92
—	—	—	—	—	—	—	—	—	—	—	—	—	—	93
—	1	—	—	1	6	—	—	—	—	—	—	3	80	94
—	—	—	—	—	—	—	—	—	37	—	—	—	—	95
—	—	—	—	—	—	—	—	—	—	—	—	—	1	96
—	—	—	—	—	—	—	—	—	—	—	—	10	—	97
—	60	—	—	3	11	—	—	—	15	—	—	88	795	98a
—	—	—	—	—	—	—	—	—	—	—	—	1	370	98b
—	—	—	—	1	682	—	—	3	—	—	—	641	1 072	98c
—	—	—	—	2	44	—	—	9	8	—	—	11	286	98d
3 571	54 028	1 550	157 177	904	4 582	11 983	17 101	1 411	1 180	1548 308	113 572	101 900	107 179	

Nummer	Güterverzeichnis	12 Weisenau		13 Gustavsburg		14 Mainz		15 Biebrich		16 Schierstein		17 Budenheim	
		Abfuhr in Tonnen in den deutschen Rheinhäfen											
		Berg	Tal	Berg	Tal	Berg	Tal	Berg	Tal	Berg	Tal	Berg	Tal
	Übertrag...	—	85 110	429	7 267	15 800	268 414	512	1 778	—	45 924	53	267 916
98e	Andere Erden .....	950	—	—	—	2	18	—	—	—	—	—	—
98f	Schlacken (ohne Thomasmehl) .....	—	—	—	—	—	—	—	—	—	—	—	—
98g	Andere Rohstoffe oder einfach zubereitete Stoffe .....	—	—	—	421	30	41	—	102	—	—	—	—
<b>IV. Fertigwaren.</b>													
99,102	.....	—	—	—	19	30	31	—	—	—	—	—	—
103	Farben, Färbemittel, Lacke .....	—	—	—	255	323	1 332	1	1 328	—	—	—	—
104a	Soda aller Art .....	—	—	—	—	—	—	—	4	—	—	—	—
104b	Bitter- und Glaubersalz .....	—	—	—	—	—	—	—	—	—	—	—	—
104c	Salzsäure .....	—	—	—	—	—	—	—	2	—	—	—	—
104d	Teer, Teeröl u. ihre Derivate (Benzol usw.), Pech, Naphtalin usw. ....	—	—	—	—	28	54	—	—	—	—	—	—
104e	Andere chemische Erzeugnisse .....	—	—	—	1 283	80	7 058	66	800	—	65	—	92
105/107	.....	—	—	—	—	—	—	—	—	—	—	—	—
108/112	Häute, Felle u. Leder, zugerichtet; Waren daraus .....	—	—	—	—	10	120	—	45	—	—	—	—
113/118	Garne und Seilerwaren .....	—	—	—	—	1	1	—	—	—	—	—	—
119/131	Gewebe, Wäsche und Kleidungsstücke. ....	—	—	—	—	—	6	—	13	—	—	—	—
132	Kautschukwaren .....	—	—	—	—	13	—	—	49	—	—	—	—
133/134	Holz Möbel und andere Holzwaren .....	—	—	—	—	10	107	2	380	—	—	—	—
135/139	Papier, Pappe und Waren daraus .....	—	23	—	—	49	887	3	156	—	—	—	—
140	Waren aus Marmor, aus Gips, aus Zement und aus Stein .....	—	—	—	—	—	—	1	1 538	—	—	—	—
141	Ziegelsteine, Backsteine, Wandplatten Röhren mit Ausnahme derjenigen aus Fayence oder Porzellan .....	—	—	—	228	—	1	—	14	—	—	—	—
142/143	Fayence od. Porzellan; and. Töpferwaren .....	—	—	—	—	16	62	1	42	—	—	—	—
144/147	Glaswaren: Spiegel, Fensterglas, Trinkgläser, andere Glaswaren .....	—	—	—	—	6	16	—	5	—	—	—	—
148/149a	Eisen u. Stahl in Stäben u. Bandeseisen, geformt oder nicht, eiserne Balken .....	—	—	—	—	66	9	—	14	—	—	—	—
148/149b	Brücken- u. andere Bauteile (Konstruktionsteile) .....	—	—	—	50	—	—	—	—	—	—	—	—
148/149c	Platten und Bleche aus Eisen und Stahl und Weissblech .....	—	—	—	—	9	3	—	—	—	—	—	—
148/149d	Schienen i. Eis. od. Stahl u. ih. Zubehört. ....	—	—	—	—	—	—	—	—	—	—	—	—
148/149e	Eisenbahnschwellen, eiserne .....	—	—	—	—	—	—	—	—	—	—	—	—
148/149f	Achsen, Bandagen, Räder für rollendes Eisenbahnmaterial .....	—	—	—	—	—	12	—	—	—	—	—	—
148/149g	Röhre, Röhren u. Säulen aus Eisen und aus Stahl .....	—	—	—	—	29	13	—	1	—	—	—	—
148/149h	Eisen- und Stahl Draht in Ringen .....	—	—	—	—	—	7	—	—	—	—	—	—
148/149i	Andere Eisen- und Stahlwaren .....	—	—	—	201	42	197	—	25	—	—	—	—
150/155	Waren aus unedlen Metallen ausser Eisen und Stahl .....	—	—	—	—	—	33	1	38	—	—	—	—
156/157	.....	—	—	—	—	—	—	—	—	—	—	—	—
158/168	Maschinen, mechanische Vorrichtungen, Werkzeuge und Teile davon .....	—	—	93	19	31	200	—	79	—	—	—	—
169/174	Fahrzeuge aller Art, Schiffe und Boote .....	—	—	—	3	—	23	—	1	—	—	—	—
175/180	.....	—	—	—	—	—	19	—	—	—	—	—	—
181	Andere Fertigerzeugnisse .....	—	—	—	—	—	1	—	29	—	—	—	—
182	.....	—	—	—	—	—	—	—	—	—	—	—	—
<b>V. Gold und Silber, unverarbeitet und Gold- und Silbermünzen.</b>													
183/186	.....	—	—	—	—	—	—	—	—	—	—	—	—
187	Waren, der. Versand v. untergeordnet. Bedeutung ist (s. Güterverzeichnis) .....	—	—	—	72	225	702	4	127	—	—	—	—
188	Stückgüter im Einzelgewicht von weniger als 250 kg .....	—	—	—	—	45	180	3	74	—	—	—	—
189	Umschliessungen, gebraucht .....	—	—	—	—	198	1 324	3	87	—	—	—	—
<b>Summe der Güter-Abfuhr</b>		950	85 133	522	9 818	17 133	280 871	597	6 731	—	45 989	53	268 008
1924: ..		2 315	55 411	3 422 <sup>1)</sup>	34 876	26 919	299 339	1 005	8 093	—	30 039	95	152 291
<b>Darunter Flossverkehr:</b>													
65a	Eisenbahnschwellen aus Holz .....	—	—	—	—	—	—	—	—	—	—	—	—
65b	Grubenholz .....	—	—	—	—	—	—	—	—	—	—	—	—
65c	Brennholz .....	—	—	—	—	—	—	—	—	—	—	—	—
65d	Edelholzer .....	—	—	—	—	—	—	—	—	—	—	—	—
65e	And. Hölzer als Edelh., nicht geschält .....	—	—	—	—	—	88 814	—	—	—	43 191	—	—
65f	Bauholz, Schreinerei Holz, Tischlerei Holz gesägt, gehobelt, Balken .....	—	—	—	—	—	223	—	—	—	—	—	—
65g	Anderes Holz .....	—	—	—	—	—	—	—	—	—	—	—	—
<b>Summe des Flossholzes</b> ..		—	—	—	—	—	89 037	—	—	—	43 191	—	—

1) Angaben von 1922; siehe Fussnote Seite 63.

18 Bingen		19 Oberlahnstein		20 Coblenz		21 Beuel		22 Bonn		23 Wesseling		24 Cöln-Mülheim a. Rh.		Nummer
Berg	Tal	Berg	Tal	Berg	Tal	Berg	Tal	Berg	Tal	Berg	Tal	Berg	Tal	
Abfuhr in Tonnen in den deutschen Rheinhäfen														
3 571	54 028	1 550	157 177	904	4 582	11 983	17 101	1 411	1 180	1548 308	113 572	101 900	107 179	
—	90	—	—	—	—	—	—	—	2	—	—	1	3	98e
—	—	—	—	—	—	—	—	—	—	—	—	—	18	98f
1	13 980	—	—	8	1	—	—	—	—	—	—	126	3 740	98g
—	3	—	—	—	—	—	—	—	—	—	—	—	—	99/102
—	—	—	—	11	85	—	—	4	41	—	—	2 008	13 486	103
2	—	—	—	—	1	—	—	2	—	—	—	193	10 413	104a
—	—	—	—	—	—	—	—	—	—	—	—	1	629	104b
—	—	—	—	—	—	—	—	—	—	—	—	6	1	104c
—	11	—	—	—	—	—	—	1	—	—	—	36	519	104d
129	1 485	—	—	220	22	—	—	173	248	1 172	461	12 964	25 736	104e
—	—	—	—	—	—	—	—	—	—	—	—	—	—	105/107
1	91	—	—	—	10	—	—	12	26	—	—	61	127	108/112
—	—	—	—	—	—	—	—	—	9	—	—	34	109	113/118
—	4	—	—	2	3	—	—	—	—	—	—	217	332	119/131
—	—	—	—	—	—	—	—	—	—	—	—	23	421	132
1	2	—	—	10	16	—	—	63	57	—	—	218	418	133/134
5	3	—	536	71	703	—	—	101	195	—	—	1 981	10 574	135/139
—	—	—	—	5	169	—	—	—	—	—	—	5	1 185	140
—	—	—	1 073	—	3	—	—	50	3 486	—	262	—	12 388	141
—	1	—	—	17	748	—	—	—	—	—	—	4	1 741	142/143
1	—	—	—	6	2	—	—	—	6	—	—	36	2 140	144/147
1	—	—	—	4	6	—	—	—	2	—	—	984	27 935	148/149a
—	—	—	—	—	—	—	—	—	—	—	—	26	638	148/149b
—	40	—	—	—	1	—	—	—	—	—	—	70	3 556	148/149c
—	—	—	—	—	—	—	—	—	—	—	—	—	53	184/149d
—	—	—	—	—	—	—	—	—	—	—	—	2	3	148/149e
—	—	—	—	—	—	—	—	—	—	—	—	34	226	148/149f
—	8	—	—	—	239	—	—	1	—	—	—	190	644	148/149g
1	153	—	—	—	1	—	—	—	—	—	—	250	24 097	148/149h
5	27	—	—	129	424	—	—	30	54	—	—	872	26 921	148/149i
—	11	—	—	—	2	—	—	—	76	—	—	1 326	2 097	150/155
—	—	—	—	—	—	—	—	—	—	—	—	—	—	156/157
8	161	—	—	3	68	—	—	1	4	—	—	4 983	27 194	158/168
1	5	—	—	6	7	—	—	—	—	—	—	14	416	169/174
—	—	—	—	—	—	—	—	—	—	—	—	—	—	175/180
—	—	—	—	4	6	—	—	53	154	—	—	325	838	181
—	—	—	—	—	—	—	—	—	—	—	—	—	—	182
—	—	—	—	—	—	—	—	—	—	—	—	—	—	183/186
210	85	—	—	75	205	—	—	—	3	—	—	472	576	187
2	7	—	—	659	63	—	—	14	75	—	—	624	2 207	188
9	2	—	—	227	40	—	—	50	86	—	—	648	2 172	189
3 948	70 197	1 550	158 836	2 361	7 407	11 983	17 101	1 966	5 704	1549 480	114 295	130 634	310 732	
3 903	66 468	2 450	78 187	3 949	12 296	3 165	63 198	1 172	3 676	1297 874	106 734	100 407	309 098	
—	—	—	—	—	—	—	—	—	—	—	—	—	—	65a
—	—	—	—	—	—	—	—	—	—	—	—	—	—	65b
—	—	—	—	—	—	—	—	—	—	—	—	—	—	65c
—	—	—	—	—	—	—	—	—	—	—	—	—	—	65d
—	—	—	—	—	—	—	—	—	—	—	—	—	—	65e
—	—	—	—	—	—	—	—	—	—	—	—	—	—	65f
—	—	—	—	—	—	—	—	—	—	—	—	—	—	65g

Nummer	Güterverzeichnis	25 Leverkusen		26 Reisholz		27 Neuss		28 Düsseldorf		29 Crefeld	
		Abfuhr in Tonnen in den deutschen Rheinhäfen									
		Berg	Tal	Berg	Tal'	Berg	Tal	Berg	Tal	Berg	Tal
	<b>I. Lebende Tiere.</b>										
1/7	Lebende Tiere (Stückzahl)	—	—	—	—	—	—	—	—	—	—
	<b>II. Nahrungsmittel und Getränke.</b>										
8/10	Fleisch, einschl. Geflügel u. Wild, nicht lebend.	—	—	—	—	—	—	36	125	—	—
11	Speisefette	—	—	—	—	10	—	156	138	7	—
12	Margarine u. andere Kunstbutter	—	—	—	—	—	36	4	—	—	—
13	Milch	—	—	—	—	—	—	25	3	—	—
14/15	Naturbutter, Käse	—	—	—	—	—	—	90	18	—	—
16	—	—	—	—	—	—	—	—	—	—	—
17	Fische, Schalthiere und Muscheln	—	—	—	—	—	—	23	24	—	3
18/19	—	—	—	—	—	—	—	—	—	—	—
20	Weizen	—	—	—	—	1 799	1 051	2 280	800	1 893	100
21	Roggen	—	—	—	—	210	—	395	1 361	449	618
22	Gerste	—	—	—	—	—	—	154	10	—	—
23	Hafer	—	—	—	—	—	—	20	50	15	—
24	Mais	—	—	—	—	—	—	67	45	—	—
25	Andere Getreidearten	—	—	—	—	—	—	1	—	—	—
26	Reis	—	—	—	—	—	—	21	10	73	—
27/28	Mehl aus Getreide, Reismehl u. andere Müllereierzeugnisse	—	—	250	225	17 937	7 458	18 465	2 183	19 056	1 198
29	Malz	—	—	—	—	—	—	—	—	—	—
30	—	—	—	—	—	—	—	—	—	—	—
31	Frisches Gemüse	—	—	—	—	—	—	5	1	—	—
32/33	Getrocknete Hülsenfrüchte, getrocknetes Gemüse	—	—	—	—	—	—	24	76	—	5
34	Kartoffeln	—	—	—	—	—	—	1	35	—	—
35	Obst, frisch und getrocknet	—	—	—	55	—	—	84	165	69	8
36	Kaffee	—	—	—	—	—	—	84	12	1 194	1
37/38	Kakao roh/oder zubereitet, Schokolade	—	—	—	—	—	—	34	41	1	—
39	Tee	—	—	—	—	—	—	—	—	—	—
40	Zucker, roh und raffiniert	—	—	—	—	1 009	454	141	16	527	2
41	Gewürze	—	—	24	—	—	—	24	14	—	—
42	Pflanzenöle	—	—	85	89	2 758	3 503	422	181	195	12
43	Salz, i. Rohzstd. od. raffin.	202	35	—	—	—	—	—	—	—	—
44	Andere Nahrungsmittel	—	—	—	—	—	—	478	236	1 882	5
45	Wein	—	—	—	—	—	—	241	130	—	3
46	Bier	—	—	—	—	—	—	2	1 182	—	—
47	Weingeisthaltige Getränke	—	—	—	—	—	—	109	21	—	—
48	Quellwasser und Mineralwasser	—	—	—	—	—	—	—	—	—	—
49	Andere Getränke	—	—	—	—	—	—	14	2	—	—
	<b>III. Rohstoffe oder einfach zubereitete Stoffe.</b>										
50	Häute, roh, gesalzen, gegerbt, ab. nicht weit. zugerichtet, roh. Pelzwerk	—	—	—	—	—	3	5	28	—	2
51	—	—	—	—	—	—	—	—	—	—	—
52	Knochen und Hornzapfen	—	—	—	—	—	—	—	—	—	—
53a	Tierisch. Dünger u. Guano	—	—	—	—	—	—	—	—	—	—
53b	Calciumsuperphosphat	—	—	—	—	—	—	—	—	4 807	—
53c	Salpetersaures Natron	—	—	—	—	—	—	—	—	—	—
53d	Schlacken phosphors. Salze	—	—	—	—	—	—	—	—	—	—
53e	Kalidünger	—	—	—	—	—	—	—	—	—	—
53f	Andere Düngemittel	—	—	—	—	—	—	12	400	—	—
54/55	—	—	—	—	—	—	—	—	—	—	—
56	Futtermittel	—	—	—	—	460	3 594	169	16	—	—
57	Kleie	—	—	—	—	605	1 662	1 302	10 096	2 885	4 727
58	Ölkuchen	—	—	—	1 930	164	4 970	157	—	—	—
59	Hopfen	—	—	—	—	—	—	—	—	—	—
60	Zuckerrüben	—	—	—	—	—	7 460	—	—	—	—
61	Sämereien	—	—	—	—	202	—	28	18	—	—
62	—	—	—	—	—	—	—	—	—	—	—
	zu übertragen	202	35	359	2 299	25 154	30 191	25 073	17 437	33 053	6 686

30 Uerdingen		31 Rheinhausen		32 Duisburg		33 Homburg		34 Alsum mit Schwelgern		35 Walsum		Nummer
Berg	Tal	Berg	Tal	Berg	Tal	Berg	Tal	Berg	Tal	Berg	Tal	
—	—	—	—	—	—	—	—	—	—	—	—	1/7
—	—	—	—	13	135	—	—	—	—	—	—	8/10
6	16	—	—	—	—	—	—	—	—	—	—	11
32	83	—	—	—	—	—	—	—	—	—	—	12
—	1	—	—	—	—	—	—	—	—	—	—	13
—	—	—	—	—	—	—	—	—	—	—	—	14/15
—	—	—	—	—	—	—	—	—	—	—	—	16
—	9	—	—	7	35	—	—	—	—	—	—	17
938	—	—	—	14 768	750	—	—	—	—	—	—	18/19
707	5	—	—	8 269	2 260	—	—	—	—	—	—	20
—	—	—	—	1 000	21	—	—	—	—	—	—	21
—	—	—	—	2 078	713	—	—	—	—	—	—	22
—	—	—	—	876	—	—	—	—	—	—	—	23
—	—	—	—	38	11	—	—	—	—	—	—	24
—	—	—	—	10	23	—	—	—	—	—	—	25
—	—	—	—	—	—	—	—	—	—	—	—	26
183	34	—	—	4 334	476	—	50	—	—	—	—	27/28
—	—	—	—	40	—	—	—	—	—	—	—	29
—	—	—	—	—	—	—	—	—	—	—	—	30
—	—	—	—	—	—	—	—	—	—	—	—	31
1	—	—	—	—	—	—	—	—	—	—	—	32/33
35	22	—	—	36	38	—	—	—	—	—	—	34
9	6	—	—	34	52	—	—	—	—	—	—	35
—	—	—	—	—	—	—	—	—	—	—	—	36
—	—	—	—	—	—	—	—	—	—	—	—	37/38
12 380	563	—	—	1 444	57	—	—	—	—	—	—	39
87	3	—	—	—	—	—	—	—	—	—	—	40
1 926	367	—	—	—	—	—	—	—	—	—	—	41
7	—	—	—	53	24 014	—	—	—	—	—	—	42
1 668	154	—	—	—	—	—	—	—	—	—	—	43
83	2	—	—	—	4	—	—	—	—	—	—	44
—	—	—	—	—	—	—	—	—	—	—	—	45
4	30	—	—	71	12	—	—	—	—	—	—	46
—	—	—	—	—	—	—	—	—	—	—	—	47
—	1	—	—	—	—	—	—	—	—	—	—	48
—	—	—	—	—	—	—	—	—	—	—	—	49
—	—	—	—	174	249	—	—	—	—	—	—	50
—	—	—	—	—	—	—	—	—	—	—	—	51
—	—	—	—	90	—	—	—	—	—	—	—	52
—	—	—	—	—	50	—	—	915	—	—	—	53a
—	—	—	—	—	16 820	—	—	4 288	—	—	—	53b
—	—	—	—	—	1 016	—	—	—	—	—	—	53c
—	—	—	—	—	—	—	—	35 642	21 316	—	—	53d
—	—	—	—	—	73 162	—	—	—	—	—	—	53e
—	—	—	—	—	38 617	—	—	—	300	—	—	53f
—	—	—	—	—	—	—	—	—	—	—	—	54/55
2	2	—	—	—	—	—	—	—	—	—	—	56
104	620	—	—	2 421	2 407	—	—	—	—	—	—	57
—	—	—	—	—	—	—	—	—	—	—	—	58
—	—	—	—	—	—	—	—	—	—	—	—	59
—	—	—	—	—	—	—	—	—	—	—	—	60
11	—	—	—	—	—	—	—	—	—	—	—	61
—	—	—	—	—	—	—	—	—	—	—	—	62
18 185	1 918	—	—	35 756	160 922	—	50	40 845	21 616	—	3 223	

Nummer	Güterverzeichnis	25		26		27		28		29	
		Leverkusen		Reisholz		Neuss		Düsseldorf		Crefeld	
		Berg	Tal	Berg	Tal	Berg	Tal	Berg	Tal	Berg	Tal
		Abfuhr in Tonnen in den deutschen Rheinhäfen									
	Übertrag . . .	202	35	359	2 299	25 154	30 191	25 073	17 437	33 053	6 686
63	Harze, Gummi u. Pflanzenwachs . . . . .	—	—	—	28	—	—	75	52	—	—
64	Rohtabak . . . . .	—	—	—	—	—	—	134	71	—	—
65a	Eisenbahnschwellen aus Holz . . . . .	—	—	—	—	—	—	—	—	—	—
65b	Grubenholz . . . . .	—	—	—	—	—	—	—	—	—	—
65c	Brennholz . . . . .	—	—	—	—	—	—	—	1	—	—
65d	Edelhölzer . . . . .	—	—	—	—	—	—	—	—	—	—
65e	Anderer Hölzer als Edelhölzer, nicht geschält . . . . .	—	—	—	—	—	—	74	41	—	—
65f	Bauholz, Schreinereiholz, Tischlereiholz, gesägt, gehobelt, Balken . . . . .	—	—	—	—	15	—	86	79	—	—
65g	Anderes Holz . . . . .	—	—	—	—	—	—	—	3	—	—
66		—	—	—	—	—	—	—	—	—	—
67	Farbhölzer, Gerbrinden u. and. Farb- u. Gerbstoffe aus der Pflanzenwelt . . . . .	—	—	—	—	—	—	3	30	—	5
68	Zellstoff . . . . .	—	—	—	—	—	—	49	264	—	—
69	Kupfererze . . . . .	—	—	—	—	—	—	—	—	—	—
70a	Eisenerze . . . . .	—	—	—	—	—	—	1	—	—	—
70b	Schwefelkies . . . . .	8 049	112 159	—	—	—	199	—	2	—	—
71	Bleierze . . . . .	—	—	—	—	—	—	—	—	—	—
72	Zinkerze . . . . .	—	—	—	—	—	—	—	—	—	—
73	Manganerze . . . . .	—	—	—	—	—	—	—	1	—	—
74/75	Anderer Erze . . . . .	—	—	—	—	—	—	—	—	—	—
76	Aluminium . . . . .	—	—	—	—	—	814	—	56	—	—
77	Kupfer . . . . .	—	—	—	—	—	—	4	292	—	—
78		—	—	—	—	—	—	—	—	—	—
79a	Roheisen, Rohstahl . . . . .	—	—	—	—	—	—	—	77	—	605
79b	Luppen aus Eisen und Stahl; gezogener Gussstahl . . . . .	—	—	—	—	—	—	2	1 354	—	—
79c	Alteisen, Eisen- u. Stahlbruch . . . . .	—	—	—	—	—	—	6	231	—	—
80		—	—	—	—	—	—	—	—	—	—
81	Blei . . . . .	—	—	—	—	—	—	122	100	—	30
82	Zink . . . . .	132	—	66	25	5	48	48	141	—	—
83	Anderer unedle Metalle im Rohzustand . . . . .	10	—	—	—	—	—	30	227	—	29
84/85		—	—	—	—	—	—	—	—	—	—
86a	Pflastersteine . . . . .	—	—	—	—	—	114	—	—	—	—
86b	Anderer rohe oder einfach behauene Steine . . . . .	—	—	—	7 070	—	—	—	1 250	—	—
86c	Natürl., fester Asphalt . . . . .	—	—	—	—	—	—	91	15	—	—
87a	Petroleum u. andere Mineralöle, roh und Rückstände . . . . .	4	—	330	322	44	—	2 592	106	—	—
87b	Derivate der Mineralöle . . . . .	—	—	37 776	3 092	—	—	6 779	—	—	—
88a	Steinkohlen . . . . .	—	—	—	—	128 628	1 984	5	—	—	—
88b	Steinkohlenkoks . . . . .	—	—	1 190	—	15 194	642	—	500	4 108	—
88c	Steinkohlenbriketts . . . . .	—	—	—	—	2 022	700	—	—	—	—
88d	Braunkohle . . . . .	—	—	—	—	—	—	—	—	—	—
88e	Braunkohlenbriketts . . . . .	—	—	—	—	—	—	—	—	—	—
88f	Rückstände der Kohlen-destillation . . . . .	—	—	—	—	—	—	4	10	—	—
88g	Torf . . . . .	—	—	—	—	—	—	—	1	—	—
89	Kalk . . . . .	—	—	—	—	—	—	—	56	—	—
90	Zement . . . . .	923	—	—	200	—	—	—	180	—	—
91		—	—	—	—	—	—	—	—	—	—
92	Wolle . . . . .	—	—	—	—	—	—	1	12	—	—
93		—	—	—	—	—	—	—	—	—	—
94	Baumwolle . . . . .	—	—	—	—	—	—	10	22	—	—
95	Jute . . . . .	—	—	—	—	—	—	—	3	—	—
96	Hanf und Flachs . . . . .	—	—	—	—	—	—	—	6	—	—
97	Anderer Textilrohstoffe . . . . .	—	—	—	4	—	—	—	1	—	—
98a	Lumpen und Abfälle . . . . .	—	—	—	—	4	47	—	107	—	114
98b	Erde (Heide-, Gartenerde), Lehm, Sand, Mergel . . . . .	—	—	—	7 704	—	423	—	3	—	—
98c	Erde für Steingut, Töpfererde) Kaolin (Porzellanerde, Schamotte, Ton . . . . .	—	—	—	—	—	—	—	1	—	—
98d	Farberden (einschl. Kreide) Graphit . . . . .	—	—	—	—	—	—	41	136	—	—
	zu übertragen . . .	9 320	112 194	39 721	20 744	171 066	35 162	35 230	22 868	37 161	7 469





Nummer	Güterverzeichnis	25 Leverkusen		26 Reisholz		27 Neuss		28 Düsseldorf		29 Crefeld	
		Abfuhr in Tonnen in den deutschen Rheinhäfen									
		Berg	Tal	Berg	Tal	Berg	Tal	Berg	Tal	Berg	Tal
	Übertrag...	9 320	112 194	39 721	20 744	171 066	35 162	55 230	22 868	37 161	7 461
98e	Andere Erden .....	—	—	—	15	142	802	303	1	—	—
98f	Schlacken (ohne Thomasmehl) .....	—	—	—	—	1 870	—	1	35	—	—
98g	Andere Rohstoffe oder einfach zubereitete Stoffe .....	—	—	—	—	46	33	114	455	—	22
	<b>IV. Fertigwaren.</b>										
99/102	.....	—	—	—	—	—	—	—	—	—	—
103	Farben, Färbemittel, Lacke .....	1 184	14 341	—	1	—	87	274	2 187	25	50
104a	Soda aller Art .....	—	—	2 172	2 502	—	1 364	—	645	—	—
104b	Bitter- und Glaubersalz .....	—	267	—	—	—	—	—	17	—	—
104c	Salzsäure .....	—	—	—	—	—	—	—	—	—	—
104d	Teer, Teeröl u. ihre Derivate (Benzol usw.), Pech, Naphtalin usw. ....	370	—	91	70	—	—	3	122	—	—
104e	Andere chemische Erzeugnisse .....	6 516	87 976	655	11 990	257	418	1 026	6 347	146	61
105/107	.....	—	—	—	—	—	—	—	—	—	—
108/112	Häute, Felle u. Leder, zugerichtet; Waren daraus .....	—	—	—	—	—	—	14	10	—	—
113/118	Garne und Seilerwaren .....	—	—	—	—	—	751	53	40	—	—
119/131	Gewebe, Wäsche und Kleidungsstücke .....	—	—	—	—	—	—	37	114	—	—
132	Kautschukwaren .....	—	—	—	—	—	—	—	64	—	—
133/134	Holzmöbel und andere Holzwaren .....	—	—	—	—	—	4 560	16	348	1	150
135/139	Papier, Pappe und Waren daraus .....	—	7	—	17	47	2 154	1 315	11 704	4	3 160
140	Waren aus Marmor, aus Gips, aus Zement und aus Stein .....	—	—	37	—	—	—	1	67	—	—
141	Ziegelsteine, Backsteine, Wandplatten Röhren mit Ausnahme derjenigen aus Fayence oder Porzellan .....	—	—	—	—	—	—	—	2 967	—	50
142/143	Fayence od. Porzellan; and. Töpferwaren .....	—	—	—	—	—	—	8	7	—	—
144/147	Glaswaren: Spiegel, Fensterglas, Trinkgläser, andere Glaswaren .....	—	—	—	1 289	—	—	9	1 715	—	2
148/149a	Eisen u. Stahl in Stäben u. Bandeisen, geformt oder nicht, eiserne Balken .....	—	—	388	3 088	90	—	700	6 580	—	30
148/149b	Brücken- u. andere Bauteile (Konstruktionsteile) .....	—	—	—	1 692	1 029	927	527	852	—	—
148/149c	Platten und Bleche aus Eisen und Stahl und Weissblech .....	—	—	1 590	18 453	—	—	1 656	33 016	—	—
148/149d	Schienen i. Eis. od. Stahl u. ih. Zubehört. ....	—	—	—	—	—	—	16	41	—	—
148/149e	Eisenbahnschwellen, eiserne .....	—	—	—	—	—	—	—	—	—	—
148/149f	Achsen, Bandagen, Räder für rollendes Eisenbahnmaterial .....	—	—	—	7	—	—	124	2 230	—	640
148/149g	Rohre, Röhren u. Säulen aus Eisen und aus Stahl .....	77	—	2 119	41 699	—	—	5 840	71 761	—	10
148/149h	Eisen- und Stahldraht in Ringen .....	—	—	—	91	—	200	685	18 401	17	—
148/149i	Andere Eisen- und Stahlwaren .....	1	—	115	787	45	1 578	827	29 152	—	48
150/155	Waren aus unedlen Metallen ausser Eisen und Stahl .....	—	—	—	11	—	—	14	1 012	—	—
156/157	.....	—	—	—	—	—	—	—	—	—	—
158/168	Maschinen, mechanische Vorrichtungen, Werkzeuge und Teile davon .....	—	17	—	922	1 130	4 817	688	7 858	1	31
169/174	Fahrzeuge aller Art, Schiffe und Boote .....	—	—	—	446	—	—	10	164	—	—
175/180	.....	—	—	—	—	—	—	—	—	—	—
181	Andere Fertigerzeugnisse .....	4	21	—	—	—	—	27	113	—	—
182	.....	—	—	—	—	—	—	—	—	—	—
	<b>V. Gold- und Silber, unverarbeitet, und Gold, und Silbermünzen.</b>										
183/186	.....	—	—	—	—	—	—	—	—	—	—
187	Waren, der. Versand v. untergeordnet. Bedeutung ist (s. Güterverzeichnis) ..	4	462	14 864	15 217	6	24	957	1 546	19	52
188	Stückgüter im Einzelgewicht von weniger als 250 kg .....	—	—	—	423	—	9	100	460	—	—
189	Umschliessungen, gebraucht .....	—	20	—	4 784	—	248	684	4 041	23	1 094
	<b>Summe der Güter-Abfuhr</b>	<b>17 456</b>	<b>216 314</b>	<b>61 752</b>	<b>124 260</b>	<b>175 735</b>	<b>53 125</b>	<b>51 259</b>	<b>226 987</b>	<b>37 397</b>	<b>12 908</b>
	1924...	10 211	135 924	31 637	48 159	168 403	48 681	34 861	169 474	12 978	15 401
	<b>Darunter Flossverkehr:</b>										
65a	Eisenbahnschwellen aus Holz .....	—	—	—	—	—	—	—	—	—	—
65b	Grubenholz .....	—	—	—	—	—	—	—	—	—	—
65c	Brennholz .....	—	—	—	—	—	—	—	—	—	—
65d	Edelhölzer .....	—	—	—	—	—	—	—	—	—	—
65e	And. Hölzer als Edelh., nicht geschält .....	—	—	—	—	—	—	—	—	—	—
65f	Bauholz, Schreinerholz, Tischlereiholz, gesägt, gehobelt, Balken .....	—	—	—	—	—	—	—	—	—	—
65g	Anderes Holz .....	—	—	—	—	—	—	—	—	—	—
	<b>Summe des Flossholzes</b> .....	—	—	—	—	—	—	—	—	—	—

30 Uerdingen		31 Rheinhausen		32 Duisburg		33 Homburg		34 Alsum mit Schwelgern		35 Walsum		Nummer
Abfuhr in Tonnen in den deutschen Rheinhäfen												
Berg	Tal	Berg	Tal	Berg	Tal	Berg	Tal	Berg	Tal	Berg	Tal	
18 199	2 014	6 293	15 823	5 291 149	12 195 785	254 870	785 693	1 069 446	585 889	210 025	498 105	98e
—	—	—	—	—	—	—	—	11 129	22 323	18 336	4 411	98f
16	1	—	—	—	—	—	—	—	1 984	—	—	98g
—	—	—	—	—	—	—	—	—	—	—	—	99/102
257	381	—	—	—	—	—	—	—	—	—	—	103
—	—	—	—	—	6 281	—	—	—	—	—	—	104a
1	4	—	—	—	—	—	—	—	—	—	—	104b
—	—	—	—	—	—	—	—	—	—	—	—	104c
—	119	—	—	13 989	67 427	—	—	778	—	—	3 227	104d
1 448	2 804	—	—	689	5 410	—	—	—	—	—	500	104e
—	—	—	—	—	—	—	—	—	—	—	—	105/107
—	—	—	—	—	—	—	—	—	—	—	—	108/112
2	49	—	—	—	—	—	—	—	—	—	—	113/118
2	8	—	—	—	—	—	—	—	—	—	—	119/131
—	—	—	—	—	—	—	—	—	—	—	—	132
—	16	—	—	—	—	—	—	—	—	—	—	133/134
57	46	—	—	189	752	—	—	—	—	—	—	135/139
—	40	—	—	—	1 528	—	—	—	—	—	—	140
—	11	—	—	—	—	—	—	—	—	—	—	141
—	—	—	—	—	—	—	—	—	—	—	—	142/143
8	—	—	—	—	281	—	—	—	—	—	—	144/147
—	1	7 739	124 362	51 354	335 822	—	—	51 736	353 775	17 667	45 499	148/149a
—	—	153	284	—	—	—	—	—	—	518	510	148/149b
—	—	—	189	—	—	—	—	—	—	6 580	82 232	148/149c
—	—	7 491	93 800	12 180	94 647	—	—	—	—	881	59 745	148/149d
—	—	2 103	13 986	271	2 017	—	—	—	—	—	2 967	148/149e
—	187	—	—	1 817	31 576	—	—	—	—	—	1 465	148/149f
—	—	—	—	2 095	70 913	—	—	—	—	—	—	148/149g
—	—	4 844	70 978	656	21 378	—	—	—	—	70 09	17 675	148/149h
3	120	7	105	651	11 792	—	—	—	—	—	—	148/149i
—	2	—	—	—	—	—	—	—	—	—	—	150/155
—	—	—	—	—	—	—	—	—	—	—	—	156/157
12	140	—	14	—	—	—	—	—	—	—	—	158/168
—	—	—	—	—	—	—	—	—	—	—	—	169/174
—	—	—	—	—	—	—	—	—	—	—	—	175/180
1	5	—	—	9 365	12 284	—	—	—	—	—	—	181
—	—	—	—	—	—	—	—	—	—	—	—	182
—	—	—	—	—	—	—	—	—	—	—	—	183/186
64	138	—	—	61	10	—	—	—	—	—	—	187
40	24	—	—	—	—	—	—	—	—	—	—	188
17	48	—	—	—	—	—	—	—	—	—	—	189
20 127	6 149	28 630	319 541	5 384 377	12 857 903	254 870	785 693	1 124 089	963 971	261 016	716 336	
12 876	10 995	20 492	228 436	6 256 820	9 275 539	443 099	620 227	975 331	1 755 279	366 603	576 450	
—	—	—	—	—	—	—	—	—	—	—	—	65a
—	—	—	—	—	—	—	—	—	—	—	—	65b
—	—	—	—	—	—	—	—	—	—	—	—	65c
—	—	—	—	—	—	—	—	—	—	—	—	65d
—	—	—	—	—	—	—	—	—	—	—	—	65e
—	—	—	—	—	—	—	—	—	—	—	—	65f
—	—	—	—	—	—	—	—	—	—	—	—	65g

Nummer	Güterverzeichnis	Abfuhr in Tonnen						Nummer	Gesamt-Abfuhr in den schweizer., französischen und deutschen Rheinhäfen (Spalte 1-38)		
		36 Orsoy		37 Rheinberg		38 Wesel			Berg	Tal	zusammen
		Berg	Tal	Berg	Tal	Berg	Tal				
<b>I. Lebende Tiere.</b>											
1/7	Lebende Tiere (Stückzahl)	—	—	—	—	—	—	1/7	—	—	—
<b>II. Nahrungsmittel und Getränke.</b>											
8/10	Fleisch, einschl. Geflügel u. Wild, nicht lebend	—	—	—	—	—	—	8/10	104	549	653
11	Speisefette	—	—	—	—	—	—	11	1 848	924	2 782
12	Margarine u. andere Kunstbutter	—	—	—	—	—	—	12	560	1 933	2 493
13	Milch	—	—	—	—	5	—	13	223	10 888	11 111
14/15	Naturbutter, Käse	—	—	—	—	96	—	14/15	384	917	1 301
16	...	—	—	—	—	—	—	16	—	—	—
17	Fische, Schalthiere und Muscheln	—	—	—	—	—	—	17	242	168	410
18/19	...	—	—	—	—	—	—	18/19	5	195	200
20	Weizen	—	—	—	—	—	—	20	167 107	26 393	133 500
21	Roggen	—	—	—	—	—	—	21	14 777	34 565	49 342
22	Gerste	—	—	—	—	—	—	22	11 176	16 032	27 208
23	Hafer	—	—	—	—	—	—	23	24 251	6 544	30 795
24	Mais	—	—	—	—	—	—	24	11 100	499	11 599
25	Andere Getreidearten	—	—	—	—	—	—	25	60	2 096	2 756
26	Reis	—	—	—	—	—	—	26	550	241	791
27/28	Mehl aus Getreide, Reismehl u. andere Müllereierzeugnisse	—	—	—	—	50	—	27/28	91 584	74 020	165 604
29	Malz	—	—	—	—	—	—	29	331	2 661	2 992
30	...	—	—	—	—	—	—	30	—	12	12
31	Frisches Gemüse	—	—	—	—	—	—	31	86	57	143
32/33	Getrocknete Hülsenfrüchte, getrocknetes Gemüse	—	—	—	—	63	—	32/33	490	1 210	1 700
34	Kartoffeln	—	—	—	—	—	—	34	24	48	72
35	Obst, frisch und getrocknet	—	—	—	—	47	—	35	873	1 072	1 945
36	Kaffee	—	—	—	—	—	—	36	1 535	495	2 030
37/38	Kakao roh oder zubereitet; Schokolade	—	—	—	—	—	—	37/38	336	656	992
39	Tee	—	—	—	—	—	—	39	13	—	13
40	Zucker, roh und raffiniert	—	—	—	—	—	—	40	21 310	6 097	27 407
41	Gewürze	—	—	—	—	—	—	41	193	91	284
42	Pflanzenöle	—	—	—	—	—	—	42	8 116	7 473	15 589
43	Salz, i. Rohstd. od. raffin.	—	—	—	—	—	—	43	267	354 971	355 238
44	Andere Nahrungsmittel	—	—	—	—	—	—	44	6 304	2 948	9 252
45	Wein	—	—	—	—	—	—	45	1 903	10 165	12 068
46	Bier	—	—	—	—	—	—	46	98	2 550	2 648
47	Weingeisthaltige Getränke	—	—	—	—	2	—	47	525	968	1 493
48	Quellwasser und Mineralwasser	—	—	—	—	—	—	48	1	62	63
49	Andere Getränke	—	—	—	—	—	—	49	19	145	164
<b>III. Rohstoffe oder einfach zubereitete Stoffe.</b>											
50	Häute, roh, gesalzen, gegerbt, ab. nicht weiterzubereitet, roh. Pelzwerk	—	—	—	—	8	—	50	546	2 037	2 583
51	...	—	—	—	—	—	—	51	—	—	—
52	Knochen und Hornzapfen	—	—	—	—	—	—	52	90	419	509
53a	Tierisch. Dünger u. Guano	—	—	—	—	—	—	53a	915	50	965
53b	Calciumsuperphosphat	—	—	—	—	—	31	53b	9 206	25 040	34 246
53c	Salpetersaures Natron	—	—	—	—	—	—	53c	116	5 424	5 550
53d	Schlacken phosphors. Salze	—	—	—	—	—	—	53d	41 179	24 727	65 906
53e	Kalidünger	—	—	—	—	56	—	53e	—	346 755	346 755
53f	Andere Düngemittel	—	—	—	—	—	—	53f	2 097	144 105	146 202
54/55	...	—	—	—	—	—	—	54/55	—	—	—
56	Futtermittel	—	—	—	—	—	—	56	2 846	7 151	9 997
57	Kleie	—	—	—	—	—	—	57	13 145	33 906	47 051
58	Ölkuchen	—	—	—	—	—	105	58	62	10 745	11 377
59	Hopfen	—	—	—	—	—	—	59	—	40	40
60	Zuckerrüben	—	—	—	—	—	—	60	—	7 460	7 460
61	Sämereien	—	—	—	—	—	—	61	755	849	1 604
62	...	—	—	—	—	—	—	62	—	—	—
zu übertragen...		—	—	—	—	271	193	377 922 1 176 973 1 554 895			

Nummer	Güterverzeichnis	36 Orsoy		37 Rheinberg		38 Wesel		Nummer	Gesamt-Abfuhr in den schweizer., französischen und deutschen Rheinhäfen (Spalte 1—38)		
		Abfuhr in Tonnen							Berg	Tal	Zusammen
		Berg	Tal	Berg	Tal	Berg	Tal				
	Übertrag ...	—	—	—	—	271	193		377 922	1 176 973	1 554 895
63	Harze, Gummi u. Pflanzenwachs	—	—	—	—	—	—	63	983	769	1 752
64	Rohtabak	16	—	—	—	—	—	64	724	2 025	2 749
65a	Eisenbahnschwellen aus Holz	—	—	—	—	—	—	65a	268	20 119	20 387
65b	Grubenholz	—	—	—	—	—	—	65b	1 532	5 130	6 662
65c	Brennholz	—	—	—	—	—	—	65c	25	91	116
65d	Edelhölzer	—	—	—	—	—	—	65d	99	37	136
65e	Andere Hölzer als Edelhölzer, nicht geschält	—	—	—	—	—	292	65e	1 584	144 604	146 188
65f	Bauholz, Schreinereiholz, Tischlereiholz, gesägt, gehobelt, Balken	—	—	—	—	—	2	65f	3 389	133 280	136 669
65g	Anderes Holz	—	—	—	—	—	—	65g	220	6 855	7 075
66	Farbhölzer, Gerbrinden u. and. Farb- u. Gerbstoffe aus der Pflanzenwelt	—	—	—	—	—	—	66	—	182	182
67	Zellstoff	—	—	—	—	—	5	67	1 423	231	1 654
68	Kupfererze	—	—	—	—	48	728	68	1 756	29 915	31 671
69	Eisenerze	—	—	—	—	—	—	69	459	2	462
70a	Schwefelkies	—	—	—	—	—	—	70a	50 535	364 096	414 631
70b	Bleierze	—	—	—	—	—	—	70b	12 909	344 899	357 808
71	Zinkerze	—	—	—	—	—	—	71	1	—	1
72	Manganerze	—	—	—	—	—	—	72	350	452	802
73	Andere Erze	—	—	—	—	—	—	73	206	2	208
74/75	Aluminium	—	—	—	—	—	—	74/75	6 293	11 315	17 608
76	Kupfer	—	—	—	—	—	—	76	37	1 075	1 112
77	Roheisen, Rohstahl	—	—	—	—	—	—	77	1 199	1 514	2 713
78	Luppen aus Eisen und Stahl; gezogener Gussstahl	—	—	—	—	—	—	78	—	23	23
79a	Alteisen, Eisen- u. Stahlbruch	—	—	—	—	—	—	79a	97 569	77 244	174 813
79b	—	—	—	—	—	—	—	79b	418	38 078	38 496
79c	—	—	—	—	—	—	—	79c	550	56 424	56 974
80	Blei	—	—	—	—	—	—	80	—	—	—
81	Zink	—	—	—	—	—	1	81	2 548	4 383	6 931
82	Andere unedle Metalle im Rohzustand	—	—	—	—	—	—	82	1 152	2 092	3 244
83	—	—	—	—	—	—	—	83	1 867	11 474	13 341
84/85	Pflastersteine	—	—	—	—	—	—	84/85	—	—	—
86a	Andere rohe oder einfach behauene Steine	—	—	—	—	—	—	86a	381	47 814	48 195
86b	Natürl., fester Asphalt	—	—	—	—	—	—	86b	8 853	99 024	107 877
86c	Petroleum u. andere Mineralöle, roh und Rückstände	—	—	—	—	—	—	86c	1 943	6 578	8 521
87a	Derivate der Mineralöle	—	—	—	—	—	—	87a	19 714	1 275	20 989
87b	Steinkohlen	175 566	76 823	—	—	—	—	87b	45 051	4 039	49 090
88a	Steinkohlenkoks	55 182	2 418	—	—	—	—	88a	6 863 120	13 421 524	20 284 644
88b	Steinkohlenbriketts	—	—	—	—	—	—	88b	355 097	216 045	571 142
88c	Braunkohle	—	—	—	—	—	—	88c	3 950	156 049	159 999
88d	Braunkohlenbriketts	—	—	—	—	—	—	88d	73 010	115	73 125
88e	Rückstände der Kohlendestillation	—	—	—	—	—	—	88e	1 467 958	113 586	1 581 544
88f	Torf	—	—	—	—	—	—	88f	2 361	42	2 403
88g	Kalk	—	—	—	—	—	—	88g	—	6	6
89	Zement	—	—	—	—	—	—	89	450	312 565	313 015
90	Wolle	—	—	—	—	—	—	90	19 728	301 488	321 216
91	Baumwolle	—	—	—	—	—	—	91	—	—	—
92	Jute	—	—	—	—	—	—	92	155	182	337
93	Hanf und Flachs	—	—	—	—	—	—	93	—	—	—
94	Andere Textilrohstoffe	—	—	—	—	52	10	94	84	2 290	2 374
95	Lumpen und Abfälle	—	—	—	—	—	—	95	55	42	97
96	Erde (Heide-, Gartenerde), Lehm, Sand, Mergel	—	—	—	—	—	—	96	59	11	70
97	Erde für Steingut, Töpfererde, Kaolin (Porzellanerde, Schamotte, Ton)	—	—	—	—	—	—	97	32	72	104
98a	Farberden (einschl. Kreide)	—	—	—	—	—	—	98a	119	18 937	19 056
98b	Graphit	—	—	—	—	—	—	98b	15 996	111 057	127 053
98c	zu übertragen	230 764	79 241	—	—	399	1 269	98c	2 636	24 765	27 401
98d	zu übertragen	—	—	—	—	—	—	98d	94	2 760	2 854
	zu übertragen	230 764	79 241	—	—	399	1 269		9 446 855	17 273 550	26 720 405

Nummer	Güterverzeichnis	36		37		38		Nummer	Gesamt-Abfuhr in den schweizer., französischen und deutschen Rheinhäfen (Spalte 1-38)		
		Orsoy		Rheinberg		Wesel			Berg	Tal	zusammen
		Berg	Tal	Berg	Tal	Berg	Tal				
	Übertrag...	230 764	79 241	—	—	399	1 269		9 446 855	17 273 550	26 720 405
98e	Andere Erden .....	—	—	—	—	—	—	98e	1 803	2 198	4 001
98f	Schlacken (ohne Thomasmehl) .....	—	—	—	—	—	—	98f	31 337	27 703	59 040
98g	Andere Rohstoffe oder einfach zube- reitete Stoffe .....	—	—	—	—	—	67	98g	895	32 450	33 345
	<b>IV. Fertigwaren.</b>										
99/102	.....	—	—	—	—	—	—	99/102	30	152	182
103	Farben, Färbemittel, Lacke .....	—	—	—	—	—	—	103	4 661	54 646	59 307
104a	Soda aller Art .....	—	—	—	—	—	—	104a	2 423	141 051	143 474
104b	Bitter- und Glaubersalz .....	—	—	—	—	—	—	104b	2	2 223	2 225
104c	Salzsäure .....	—	—	—	—	—	—	104c	6	3 139	3 145
104d	Teer, Teeröl u. ihre Derivate (Benzol usw.), Pech, Naphtalin usw. ....	—	—	—	—	—	—	104d	15 308	75 455	90 763
104e	Andere chemische Erzeugnisse .....	—	—	—	—	161	62	104e	51 262	517 468	568 736
105/107	.....	—	—	—	—	—	—	105/107	—	—	—
108/112	Häute, Felle u. Leder, zugerichtet; Waren daraus .....	—	—	—	—	—	—	108/112	98	2 728	2 826
113/118	Garne und Seilerwaren .....	—	—	—	—	—	—	113/118	90	1 650	1 740
119/131	Gewebe, Wäsche und Kleidungsstücke .....	—	—	—	—	—	—	119/131	269	2 256	2 525
132	Kautschukwaren .....	—	—	—	—	—	—	132	36	793	829
133/134	Holzmöbel und andere Holzwaren .....	—	—	—	—	1	—	133/134	342	8 242	8 584
135/139	Papier, Pappe und Waren daraus .....	—	—	—	—	—	—	135/139	4 070	99 355	103 425
140	Waren aus Marmor, aus Gips, aus Ze- ment und aus Stein .....	—	—	—	—	—	—	140	722	4 668	5 390
141	Ziegelsteine, Backsteine, Wandplatten, Röhren mit Ausnahme derjenigen aus Fayence oder Porzellan .....	—	—	—	—	—	166	141	50	21 666	21 716
142/143	Fayence od. Porzellan; and. Töpferwaren .....	—	—	—	—	—	—	142/143	53	2 973	3 026
144/147	Glaswaren: Spiegel, Fensterglas, Trink- gläser, andere Glaswaren .....	—	—	—	—	—	—	144/147	66	5 559	5 625
148/149a	Eisen u. Stahl in Stäben u. Bandeisen, geformt oder nicht, eiserne Balken .....	—	—	—	—	464	1 086	148/149a	133 197	923 326	1 056 523
148/149b	Brücken- u. andere Bauteile (Konstruk- tionsteile) .....	—	—	—	—	—	—	148/149b	2 253	5 126	7 379
148/149c	Platten und Bleche aus Eisen und Stahl und Weissblech .....	—	—	—	—	—	—	148/149c	11 688	144 383	156 071
148/149d	Schienen i. Eis. od. Stahl u. ih. Zubehört. .....	—	—	—	—	—	—	148/149d	20 965	250 917	271 882
148/149e	Eisenbahnschwellen, eiserne .....	—	—	—	—	—	—	148/149e	2 376	20 194	22 570
148/149f	Achsen, Bandagen, Räder für rollendes Eisenbahnmaterial .....	—	—	—	—	—	—	148/149f	2 803	38 201	41 004
148/149g	Rohre, Röhren u. Säulen aus Eisen und aus Stahl .....	—	—	—	—	—	—	148/149g	10 768	203 339	214 107
148/149h	Eisen- und Stahldraht in Ringen .....	—	—	—	—	229	10 531	148/149h	13 767	168 936	182 703
148/149i	Andere Eisen- und Stahlwaren .....	—	—	—	—	1	162	148/149i	2 857	78 519	81 376
150/155	Waren aus unedlen Metallen ausser Eisen und Stahl .....	—	—	—	—	—	—	150/155	1 426	4 338	5 764
156/157	.....	—	—	—	—	—	—	156/157	—	—	—
158/168	Maschinen, mechanische Vorrichtungen, Werkzeuge und Teile davon .....	—	—	—	—	—	—	158/168	7 753	57 334	65 087
169/174	Fahrzeuge aller Art, Schiffe und Boote .....	—	—	—	—	—	—	169/174	31	1 130	1 161
175/180	.....	—	—	—	—	—	—	175/180	—	19	19
181	Andere Fertigerzeugnisse .....	—	—	—	—	—	—	181	9 779	14 986	24 765
182	.....	—	—	—	—	—	—	182	—	—	—
	<b>V. Gold und Silber, unverarbeitet, und Gold- und Silbermünzen</b>										
183/186	.....	—	—	—	—	—	—	183/186	—	—	—
187	Waren, deren Versand v. untergeordnet. Bedeutung ist (s. Güterverzeichnis) .....	—	—	—	—	—	1	187	17 616	29 057	46 673
188	Stückgüter im Einzelgewicht von we- niger als 250 kg .....	1	—	—	—	195	23	188	1 998	5 196	7 194
189	Umschliessungen, gebraucht .....	16	—	—	—	230	2	189	2 416	17 942	20 358
	<b>Summe der Güter-Abfuhr</b>	230 781	79 241	—	—	1 080	13 369		9 802 071	20 242 868	30 044 939
	1924...	233 504	60 434	739	470	18 442	15 942		10 326 051	16 410 414	26 736 465
	<b>Darunter Flossverkehr:</b>										
65a	Eisenbahnschwellen aus Holz .....	—	—	—	—	—	—	65a	—	—	—
65b	Grubenholz .....	—	—	—	—	—	—	65b	—	—	—
65c	Brennholz .....	—	—	—	—	—	—	65c	—	—	—
65d	Edelhölzer .....	—	—	—	—	—	—	65d	—	—	—
65e	And. Hölzer als Edelh., nicht geschält .....	—	—	—	—	—	—	65e	—	132 005	132 005
65f	Bauholz, Schreinereiholz, Tischlereiholz, gesägt, gehobelt, Balken .....	—	—	—	—	—	—	65f	—	223	223
65g	Anderes Holz .....	—	—	—	—	—	—	65g	—	—	—
	<b>Summe des Flossholzes</b> ...	—	—	—	—	—	—		—	132 228	132 228

Beilage 4 zu IV, A, a.

## Güterverkehr.

---

**Verkehr an der deutsch-niederländischen Grenze nach den niederländischen, belgischen, französischen und sonstigen Häfen  
mit Einbegriff des Rhein-See-Verkehrs**

**im Jahre 1925**

nach den Aufzeichnungen der niederländischen Zollstelle in Lobith<sup>1)</sup> und der belgischen und französischen Häfen.

<sup>1)</sup> Die Zahlen von Emmerich können infolge unvollständiger Angaben nicht gegeben werden.

## A. Nach den Aufzeichnungen der niederländischen Zollstelle in Lobith.

Nummer	Güterverzeichnis	Zufuhr in Tonnen in den niederländischen Häfen															Zusammen (Spalte 3-17)	
		Hafen 44	Hafen 45	Hafen 46	Hafen 47	Hafen 48	Hafen 49	Hafen 50	Hafen 51	Hafen 52	Hafen 53	Hafen 54	Hafen 55	Hafen 56	Hafen 57	Hafen 58		
		Wijk- wegen	Tiel	Zalt- bommel	Gort- schum	Boré- recht	Arnhem	Wag- eningen	Wijk bij Dorst	Colo- nberg	Vianen	Vlaar- dingen	Vres- wijk	Kat- dam	Amster- dam	Andere niederlä- ndische Häfen		
1	2	3	4	5	6	7	8	9	10	11	12	13	14	15	16	17	18	
	<b>I. Lebende Tiere</b>																	
1/7	Lebende Tiere (Stückzahl)	1	—	—	—	—	—	—	—	—	—	—	—	—	—	—	—	1
	<b>II. Nahrungsmittel und Getränke.</b>																	
8/10	Fleisch, einschl. Geflügel u. Wild, nicht lebend.	—	—	—	—	—	—	—	—	—	—	—	—	620	2	—	622	
11	Speisefette	—	—	—	—	—	—	—	—	—	—	—	241	1	—	242		
12	Margarine u. andere Kunst- butter	54	—	—	—	—	—	—	—	—	—	—	41	24	—	119		
13	Milch	—	—	—	—	—	—	—	—	—	—	—	8 382	47	—	8 429		
14/15	Naturbutter, Käse	—	—	—	—	—	1	—	—	—	—	—	358	11	—	370		
16	—	—	—	—	—	—	—	—	—	—	—	—	—	—	—	—		
17	Fische, Schalthiere und Muscheln	—	—	—	—	—	—	—	—	—	—	—	192	2	526	720		
18/19	—	—	—	—	—	—	—	—	—	—	—	—	—	—	—	—		
20	Weizen	—	—	—	—	—	—	—	—	—	—	—	7 248	350	68	7 666		
21	Roggen	—	—	—	—	—	—	—	—	—	—	—	4 158	—	—	4 158		
22	Gerste	—	—	—	—	—	—	—	—	—	—	—	1 072	—	—	1 072		
23	Hafer	—	—	—	—	—	—	—	—	—	—	—	1 442	1	—	1 443		
24	Mais	—	—	—	—	—	—	—	—	—	—	—	198	—	—	198		
25	Andere Getreidearten	—	—	—	—	—	—	—	—	—	—	—	1	117	—	118		
26	Reis	—	—	—	—	—	—	—	—	—	—	—	2	6	—	8		
27/28	Mehl aus Getreide, Reismehl u. andere Müllerei- erzeugnisse	—	—	—	—	—	—	—	—	—	—	—	32 911	387	802	34 100		
29	Malz	—	—	—	—	—	—	—	—	—	—	—	2 931	1 076	—	4 007		
30	—	—	—	—	—	—	—	—	—	—	—	—	—	—	—	—		
31	Frisches Gemüse	—	—	—	—	—	—	—	—	—	—	—	—	—	18	18		
32/33	Getrocknete Hülsen- früchte, getrocknetes Ge- müse	—	—	—	—	—	—	—	—	—	—	—	952	43	—	995		
34	Kartoffeln	—	—	—	—	—	—	—	—	—	—	—	30	—	—	30		
35	Obst, frisch und getrocknet	—	—	—	—	—	1	—	—	—	—	—	430	172	—	603		
36	Kaffee	—	—	—	—	—	—	—	—	—	—	—	68	136	—	204		
37/38	Kakao roh oder zubereitet; Schokolade	—	—	—	—	—	—	—	—	—	—	—	91	318	—	409		
39	Tee	—	—	—	—	—	—	—	—	—	—	—	—	14	—	14		
40	Zucker, roh und raffiniert	—	—	—	—	—	—	—	—	—	—	—	1 188	21	—	1 209		
41	Gewürze	—	—	—	—	—	—	—	—	—	—	—	30	3	—	33		
42	Pflanzenöl	134	—	—	—	2 661	—	—	—	—	—	—	1 840	3	131	4 769		
43	Salz, i. Rohstd. od. raffin.	—	—	—	—	406	785	—	—	—	—	—	23 501	534	32 566	66 297		
44	Andere Nahrungsmittel	—	—	—	—	—	—	—	—	—	—	—	422	43	—	465		
45	Wein	55	—	—	—	6	40	—	—	—	—	—	3 735	702	—	4 538		
46	Bier	—	—	—	—	—	—	—	—	—	—	—	390	90	—	480		
47	Weingeisthaltige Getränke	1	—	—	—	1	—	—	—	—	—	—	873	28	—	903		
48	Quellwasser und Mineral- wasser	—	—	—	—	—	11	—	—	—	—	—	10 287	16	—	10 314		
49	Andere Getränke	—	—	—	—	—	—	—	—	—	—	—	119	13	—	132		
	<b>III. Rohstoffe oder ein- fach zubereitete Stoffe.</b>																	
50	Häute, roh, gesalzen, ge- gerbt, ab. nicht weiter zu- gerichtet, roh. Pelzwerk	—	—	—	—	—	—	—	—	—	—	—	1 286	133	—	3419		
51	—	—	—	—	—	—	—	—	—	—	—	—	—	—	—	—		
52	Knochen und Hornzapfen	—	—	—	—	—	—	—	—	—	—	—	180	138	—	318		
53a	Tierisch. Dünger u. Guano	—	—	—	—	—	—	—	—	—	—	—	51	54	—	105		
53b	Calciumsuperphosphat	—	—	—	—	—	—	—	—	—	—	—	603	—	1 445	2 048		
53c	Salpetersaures Natron	—	—	—	—	—	—	—	—	—	—	—	3 914	1 161	222	5 297		
53d	Schlacken phosphors. Salze	—	—	—	—	584	100	—	—	—	—	—	2 984	6	13 248	16 922		
53e	Kalidünger	8 093	—	—	—	6 351	2 955	1 775	—	—	—	—	32 815	1 814	115 179	168 982		
53/	Andere Düngemittel	400	—	—	—	3 578	803	275	—	—	—	—	95 814	5 700	27 460	134 830		
54/55	—	—	—	—	—	—	—	—	—	—	—	—	—	—	—	—		
56	Futtermittel	—	—	—	—	—	—	—	—	—	—	—	11 984	71	100	12 155		
57	Kleie	—	—	—	—	—	—	—	—	—	—	—	18 752	462	—	19 214		
58	Ölkuchen	—	—	—	—	61	—	—	—	—	—	—	3 791	1 370	8 314	13 536		
59	Hopfen	—	—	—	—	—	—	—	—	—	—	—	1 157	—	1	1 158		
60	Zuckerrüben	—	—	—	—	—	—	—	—	—	—	—	5 988	—	1 443	7 431		
61	Sämereien	—	—	—	—	—	52	—	—	—	—	—	753	20	—	825		
62	—	—	—	—	—	—	—	—	—	—	—	—	—	—	—	—		
	zu übertragen	8 737	—	—	—	13 659	4 737	2 050	—	—	—	—	9 306	—	283 825	15 707	201 505	539 525

Zufuhr in Tonnen in den niederländischen Häfen

Nummer	Güterverzeichnis	Haf. 44	Haf. 45	Haf. 46	Haf. 47	Haf. 48	Haf. 49	Haf. 50	Haf. 51	Haf. 52	Haf. 53	Haf. 54	Haf. 55	Hafen 56	Hafen 57	Hafen 58	Zusammen (Spalte 3-17)
		Mün- wegen 3	Tiel 4	Zalt- Bommel 5	Gorin- chem 6	Dere- recht 7	Arnhem 8	Wage- nien 9	Wijk bij Duurs- tede 10	Culm- berg 11	Vianen 12	Vlaar- dingen 13	Vrees- wijk 14	Rotter- da m 15	Amster- dam 16	Andere nieder- land. Häfen 17	
	Übertrag .....	8 737				13 659	4 737	2 050				9 305		283 825	15 707	201 505	539 525
63	Harze, Gummi u. Pflanzen- wachs .....													513	105		618
64	Rohtabak .....													347	334		681
65a	Eisenbahnschwellen aus Holz .....	25				1 498								1 384	1 320	703	4 936
65b	Grubenholz .....															573	573
65c	Brennholz .....																
65d	Edelholzer .....																
65e	Andere Hölzer als Edel- hölzer, nicht geschält Bauholz, Schreinerholz Tischlereiholz, gesägt gehobelt, Balken .....					2 656	3 600					1 679	22 741	4 945	3 072	33 698	72 391
65f	Anderes Holz .....	1 280				1 164	252			338		1 005	63	11 909	25 011	9 971	50 998
65g														133	40		173
66																	
67	Farbhölzer, Gerbrinden u. and. Farb- u. Gerbstoffe aus der Pflanzenwelt .....							79						1 037	206		1 243
68	Zellstoff .....	1 002												17 772	3 883	1 515	24 251
69	Kupfererze .....													14 710	2 995	672	18 377
70a	Eisenerze .....																
70b	Schwefelkies .....																
71	Bleierze .....													326		1 958	2 284
72	Zinkerze .....													101		400	501
73	Manganerze .....													11	15		26
74/75	Andere Erze .....													831	25		856
76	Aluminium .....													1 703	370		2 073
77	Kupfer .....																
78												300		57 122	9 914	3 959	71 295
79a	Roheisen, Rohstahl .....																
79b	Luppen aus Eisen und Stahl; gezogener Gus- stahl .....													3 909	686	532	5 127
79c	Alteisen, Eisen- u. Stahl- bruch .....													1 498	237	1 629	3 364
80														902	250		1 152
81	Blei .....	1												351	304	2 680	3 336
82	Zink .....																
83	Andere unedle Metalle im Rohzustand .....																860
84/85								4 146		300				5 171	5 993	22 210	39 913
86a	Pflastersteine .....	2 093															
86b	Andere rohe oder einfach behauene Steine .....	1 208	548	520	669	91 491	9 724	2 248	2 206	1	170	8 188	29 333	95 851	178 420	1 093 378	1 513 964
86c	Natürl. fester Asphalt .....	6												835	1 749	1	2 591
87a	Petroleum u. andere Mi- neralöle, roh und Rück- stände .....																
								3						799	878	8 466	10 147
								1						551	2 477	2 396	5 426
87b	Derivate der Mineralöle .....																
88a	Steinkohlen .....	48 088	7 883	2 193	7 146	75 559	32 839	1 300	3 632	1 791	1 193	149 158	3 720	9006 025	846 309	1 957 135	12 146 971
88b	Steinkohlenkoks .....	303			409	2 004	1 588	41	124	400		4 270		292 014	9 589	46 615	357 417
88c	Steinkohlenbriketts .....	2 399	495	481	4 764	5 046	1 438	442	715	945	665		5 223	157 328	17 041	137 674	334 656
88d	Braunkohle .....				1 040	2 042	150							220	21 351	16 283	47 889
88e	Braunkohlenbriketts .....																
88f	Rückstände der Kohlen- destillation .....					1 812								1 850	1 918	16 384	21 964
88g	Torf .....													1 038	1 776	455	3 269
89	Kalk .....													71 774	59 179	32 085	181 635
90	Zement .....	9 957	705			4 163	1 410	1 624									
91														172	21		194
92	Wolle .....		1														
93														1 365	57		1 430
94	Baumwolle .....							8						215	101		316
95	Jute .....													18			18
96	Hanf und Flachs .....													44	10		55
97	Andere Textilrohstoffe .....							1						14 789	1 042		15 831
98a	Lumpen und Abfälle .....																
98b	Erde (Heide-, Gartenerde), Lehm, Sand, Mergel .....		800			1 481								6 872	614	9 199	18 960
98c	Erde für Steingut, Töpfer- erde, Kaolin (Porzellan- erde, Schamotte, Ton .....					4 456	186							12 114	2 135	15 639	35 175
98d	Farberden (einschl. Kreide) Graphit .....		130			201								1 757	1 068	270	3 427
	zu übertragen .....	76 685	9 631	3 203	14 928	207 223	60 158	10 705	6 677	3 835	2 028	17 806	61 094	10 097 585	12 33 622	3 623 405	15 588 043



Nummer	Güterverzeichnis	Zufuhr in Tonnen in den niederländischen Häfen														Zusammen (Spalte 3-17)	
		Haf. 44	H. 45	H. 46	H. 47	Haf. 48	Haf. 49	H. 50	H. 51	H. 52	Haf. 54	H. 55	Hafen 56	Hafen 57	Hafen 58		
		Wille- wagen	Tiel	Zeh- Bommel	Gerli- chem	Ord- recht	Arnhem	Wa- gen- nigen	Wijk bij Duurst.	Culem- bors	Vlaar- waken	Vlaar- dingen	Vree- wijk	Mitter- den	Amster- dam		Andere nieder- länd. Häfen
3	4	5	6	7	8	9	10	11	12	13	14	15	16	17	18		
	Übertrag...	76 685	3631	3203	14028	207223	60 158	10705	6677	3835	2028	178063	61084	10 097 686	1233 622	623 405	15 788 043
98e	Andere Erden .....					1 907								1 865	274	9 306	13 352
98f	Schlacken (ohne Thomasmehl) .....					7 122	452					23 204		4 249	1 563	12 941	49 471
98g	Andere Rohstoffe oder einfach zube- reitete Stoffe .....	840				898	481							59 821	13 491	14 583	90 116
	<b>IV. Fertigwaren.</b>																
99/102	Farben, Farbmittel, Lacke .....	67				9	407							40 693	13 460		60 630
104a	Soda aller Art .....					1 316								44 963	689	468	47 436
104b	Bitter- und Glaubersalz .....							161				520		9 713	366	1 022	11 782
104c	Salzsäure .....												29				29
104d	Teer, Teeröl u. ihre Derivate (Benzol usw.), Pech, Naphtalin usw. ....					590						6 723		4 611	77 708	30	89 666
104e	Andere chemische Erzeugnisse .....	38				4 041	988	102				11 979		145 687	52 026	53 137	268 596
105/107	Häute, Felle u. Leder zugerichtet; Waren daraus .....	111				2	31							2 834	645		3 623
113/118	Garne und Seilerwaren .....	7					3							861	193		1 064
119/131	Gewebe, Wäsche und Kleidungsstücke .....	10				2	593							1 936	366		2 905
132	Kautschukwaren .....	17					29							262	185	3	496
133/134	Holzmöbel und andere Holzwaren .....	35					44							1 717	737		2 533
135/139	Papier, Pappe und Waren daraus .....	237				6	93							51 836	20 442	123	72 731
140	Waren aus Marmor, aus Gips, aus Ze- ment und aus Stein .....	882				150	805							4 914	5 502	16 487	28 740
141	Ziegelsteine, Backsteine, Wandplatten Röhren mit Ausnahme derjenigen aus Fayence oder Porzellan .....	231				947	1 316							7 703	9 125	12 547	31 869
142/143	Fayence od. Porzellan; and. Töpferwaren .....	51					13							7 962	962	58	3 046
144/147	Glaswaren: Spiegel, Fensterglas, Trink- gläser, andere Glaswaren .....	2				29	8							1 808	4 932	122	6 901
148/149 a	Eisen u. Stahl in Stäben u. Bandeseisen, geformt oder nicht, eiserne Balken .....	513		7 3660		6 064	1 853				14 36			308 583	38 549	66 436	440 025
148/149 b	Brücken- u. andere Bauteile (Konstruk- tionsteile) .....					205								3 815	1 097		5 112
148/149 c	Platten und Bleche aus Eisen und Stahl und Weissblech .....	31	233	1234		4 432	341				113			205 050	18 482	39 738	270 230
148/149 d	Schienen i. Eis. od. Stahl u. ih. Zubehört. Eisenbahnschwellen, eiserne .....	27				57	780				10 522			239 192	29 289	8 198	288 065
148/149 e	Achsen, Bandagen, Räder für rollendes Eisenbahnmaterial .....					740	19				7			14 276	6 275	354	21 674
148/149 f	Rohre, Röhren u. Säulen aus Eisen und aus Stahl .....	27				757	376				710			126 464	45 472	11 318	185 124
148/149 g	Eisen- und Stahldraht in Ringen .....	102					40				329			89 947	10 303	11 985	112 700
148/149 h	Andere Eisen- und Stahlwaren .....	291				129	521				431			43 626	21 755	1 896	68 052
150/155	Waren aus unedlen Metallen ausser Eisen und Stahl .....	420					268				31			4 866	5 813		11 402
156/157	Maschinen, mechanische Vorrichtungen, Werkzeuge und Teile davon .....	411				290	1 205				315			21 745	17 145	512	41 622
169/174	Fahrzeuge aller Art, Schiffe und Boote .....	4					7				135			5 867	2 467	319	8 827
175/180	Andere Fertigerzeugnisse .....	31					68							1 849	788		2 736
181																	
182																	
	<b>V. Gold und Silber, unverarbeitet, und Gold- und Silbermünzen.</b>																
183/186	Waren, deren Versand v. untergeordnet. Bedeutung ist (s. Güterverzeichnis) .....	224				203	263							8 216	3 442	30	12 311
188	Stückgüter im Einzelgewicht von we- niger als 250 kg .....	46					36							128	33		243
189	Umschliessungen, gebraucht .....	3				9	40				75			5 503	1 477	3 834	10 941
	<b>Summe der Güter-Zufuhr</b>	81 343	3631	3443	18892	237728	71 178	10965	6677	3835	2028	247521	61 094	11 591 932	1 644 330	3 888 896	17 879 496
	1924.	100469	10006	1015	2686	191746	40 959	9787	2884	4181	1808	358156	38 404	10 126 582	1 328 945	2 805 899	15 019 326
	<b>Darunter Flossverkehr:</b>																
65a	Eisenbahnschwellen aus Holz .....																
65b	Grubenholz .....																
65c	Brennholz .....																
65d	Edelholz .....																
65e	And. Hölzer als Edelh., nicht geschält .....					2 105	3 522							22 741	3 341	22 930	54 729
65f	Bauholz, Schreinerholz, Tischlereiholz gesägt, gehobelt, Balken .....					6	4							68	12	98	188
65g	Anderes Holz .....																
	<b>Summe des Flossholzes</b>					2 201	3 526							22 809	3 353	23 028	54 917

Nummer	Güterverzeichnis	Zufuhr in Tonnen in den belgischen Häfen						Zufuhr in Tonnen in den französischen Häfen			
		Hafen 59	Hafen 60	Hafen 61	Hafen 62	Hafen 63	Zusammen (Spalte 19-23)	Hafen 64	Hafen 65	Hafen 66	Zusammen (Spalte 25-27)
		Antwerpen	Gent	Brüssel	Seebrügge	Andere belgische Fluss- und Seehäfen		23	durch d. Mass zugängliche Flusshäfen	d. die Schelde zugängliche Flusshäfen	
1	2	10	20	21	22	24	25	26	27	28	
	<b>I. Lebende Tiere.</b>										
1/7	Lebende Tiere (Stückzahl)	—	—	—	—	—	—	—	—	—	—
	<b>II. Nahrungsmittel und Getränke.</b>										
8/10	Fleisch, einschl. Geflügel u. Wild, nicht lebend	179	—	—	—	—	179	—	—	—	—
11	Speisefette	5	—	—	—	—	5	—	—	—	—
12	Margarine u. andere Kunst- butter	—	—	—	—	—	—	—	—	—	—
13	Milch	498	—	—	—	—	498	—	—	—	—
14/15	Naturbutter, Käse	61	—	—	—	—	61	—	—	—	—
16	—	—	—	—	—	—	—	—	—	—	—
17	Fische, Schalthiere und Muscheln	4	—	—	—	—	4	—	—	—	—
18/19	—	—	—	—	—	—	—	—	—	—	—
20	Weizen	1 220	—	—	—	—	1 220	—	—	—	—
21	Roggen	—	—	—	—	—	—	—	—	—	—
22	Gerste	1 509	—	—	—	—	1 509	—	—	—	—
23	Hafer	155	—	—	—	—	155	—	—	—	—
24	Mais	—	—	—	—	—	—	—	—	—	—
25	Andere Getreidearten	—	—	—	—	—	—	—	—	—	—
26	Reis	174	—	—	—	—	174	—	—	—	—
27/28	Mehl aus Getreide, Reis- mehl u. andere Müllerei- erzeugnisse	1 737	—	—	—	—	1 737	—	—	—	—
29	Maiz	52	—	—	—	—	52	—	—	—	—
30	—	—	—	—	—	—	—	—	—	—	—
31	Frisches Gemüse	—	—	—	—	—	—	—	—	—	—
32/33	Getrocknete Hülsen- früchte, getrocknetes Ge- müse	39	—	—	—	—	39	—	—	—	—
34	Kartoffeln	—	—	—	—	—	—	—	—	—	—
35	Obst, frisch und getrocknet	151	—	—	—	—	151	—	—	—	—
36	Kaffee	2	—	—	—	—	2	—	—	—	—
37/38	Kakao roh oder zubereitet; Schokolade	28	—	—	—	—	28	—	—	—	—
39	Tee	—	—	—	—	—	—	—	—	—	—
40	Zucker, roh und raffiniert	30	—	—	—	—	30	—	—	—	—
41	Gewürze	—	—	—	—	—	—	—	—	—	—
42	Pflanzenöle	36	—	—	—	—	36	—	—	—	—
43	Salz, i. Rohzstd. od. raffin.	42 024	11 333	3 822	—	12 095	69 274	—	—	—	—
44	Andere Nahrungsmittel	3	—	—	—	—	3	—	—	—	—
45	Wein	80	—	—	—	—	80	—	—	—	—
46	Bier	876	—	—	—	—	876	—	—	—	—
47	Weingeisthaltige Getränke	420	—	—	—	—	420	—	—	—	—
48	Quellwasser und Mineral- wasser	2 239	—	—	—	—	2 239	—	—	—	—
49	Andere Getränke	91	—	—	—	—	91	—	—	—	—
	<b>III. Rohstoffe oder ein- fach zubereitete Stoffe.</b>										
50	Häute, roh, gesalzen, ge- gerbt, ab. nicht weiter zu- gerichtet, roh, Pelzwerk	8	—	—	—	—	8	—	—	—	—
51	—	—	—	—	—	—	—	—	—	—	—
52	Knochen und Hornzapfen	—	—	—	—	—	—	—	—	—	—
53a	Tierisch. Dünger u. Guano	—	—	—	—	—	—	—	—	—	—
53b	Calciumsuperphosphat	703	—	—	—	—	703	—	—	—	—
53c	Salpetersaures Natron	12	—	—	—	—	12	—	—	—	—
53d	Schlacken phosphors. Salze	—	—	—	—	—	—	—	—	—	—
53e	Kalidünger	150 263	2 970	—	—	640	153 873	—	—	—	—
53f	Andere Düngemittel	174 038	53 418	—	—	2 180	229 636	13 453	295	—	13 748
54/55	—	—	—	—	—	—	—	—	—	—	—
56	Futtermittel	898	—	—	—	—	898	—	—	—	—
57	Kleie	2 342	—	—	—	—	2 342	—	—	—	—
58	Ölkuchen	350	—	—	—	—	350	—	—	—	—
59	Hopfen	200	—	—	—	—	200	—	—	—	—
60	Zuckerrüben	—	—	—	—	—	—	—	—	—	—
61	Sämereien	7	—	—	—	—	7	—	—	—	—
62	—	—	—	—	—	—	—	—	—	—	—
	zu übertragen	380 434	67 721	3 822	—	14 915	466 892	13 453	295	—	13 748

Nummer	Güterverzeichnis	Zufuhr in Tonnen in den belgischen Häfen						Zufuhr in Tonnen in den französischen Häfen			
		Hafen 59	Hafen 60	Hafen 61	Hafen 62	Hafen 63	Zusammen (Spalte 19-23)	Hafen 64	Hafen 65	Hafen 66	Zusammen (Spalte 25-27)
		Antwerpen	Gent	Brüssel	Seebriège	Andere belgische Fluss- und Seehäfen		durch d. Maas zugängliche Flusshäfen	Fransöz. d. die Schelde zugängliche Flusshäfen	Andere französische Fluss- und Seehäfen	
1	2	19	20	21	22	23	24	25	26	27	28
	Übertrag. . .	380 434	67 721	3 822	—	14 916	466 892	13 453	295	—	13 748
33	Harze, Gummi u. Pflanzenwachs . . .	51	—	—	—	—	51	—	—	—	—
34	Rohtabak . . .	75	—	—	—	—	75	—	—	—	—
35a	Eisenbahnschwellen aus Holz . . .	20 033	—	—	—	—	20 033	—	—	—	—
35b	Grubenholz . . .	—	—	—	—	—	—	—	—	—	—
35c	Brennholz . . .	—	—	—	—	—	—	—	—	—	—
35d	Edelholzer . . .	—	—	—	—	—	—	—	—	—	—
35e	Andere Hölzer als Edelholzer, nicht geschält . . .	4 050	—	—	—	—	4 050	—	—	—	—
35f	Bauholz, Schreinereiholz, Tischlereiholz, gesägt, gehobelt, Balken . . .	149	—	—	—	—	149	—	—	—	—
35g	Anderes Holz . . .	23	—	—	—	—	23	—	—	—	—
36	—	—	—	—	—	—	—	—	—	—	—
37	Farbhölzer, Gerbrinden u. and. Farb- u. Gerbstoffe aus der Pflanzenwelt . . .	158	—	—	—	—	158	—	—	—	—
38	Zellstoff . . .	3 497	—	—	—	—	3 497	—	—	—	—
39	Kupfenerze . . .	—	—	—	—	—	—	—	—	—	—
70a	Eisenerze . . .	7 485	604	600	—	—	8 689	—	—	—	—
70b	Schwefelkies . . .	—	—	—	—	—	—	—	—	—	—
71	Bleierze . . .	—	—	—	—	—	—	—	—	—	—
72	Zinkerze . . .	867	—	—	—	—	867	—	—	—	—
73	Manganerze . . .	—	—	—	—	—	—	—	—	—	—
74/75	Andere Erze . . .	—	—	—	—	—	—	—	—	—	—
76	Aluminium . . .	15	—	—	—	—	15	—	—	—	—
77	Kupfer . . .	49	—	—	—	—	49	—	—	—	—
78	—	—	—	—	—	—	—	—	—	—	—
79a	Roheisen, Rohstahl . . .	17 970	525	—	—	1 745	20 240	—	—	—	—
79b	Luppen aus Eisen und Stahl; gezogener Gussstahl . . .	17 449	3 274	—	—	—	20 723	—	—	—	—
79c	Alteisen, Eisen- u. Stahlbruch . . .	951	—	—	—	—	951	—	—	—	—
80	—	—	—	—	—	—	—	—	—	—	—
81	Blei . . .	298	—	—	—	185	483	—	—	—	—
82	Zink . . .	709	—	—	—	—	709	1 524	—	—	1 524
83	Andere unedle Metalle im Rohzustand . . .	312	—	—	—	—	312	—	—	—	—
84/85	—	—	—	—	—	—	—	—	—	—	—
86a	Pflastersteine . . .	902	1 548	—	—	—	2 450	—	—	—	—
86b	Andere rohe oder einfach behauene Steine . . .	2	—	—	—	—	2	—	—	—	—
86c	Natürl. fester Asphalt . . .	257 902	62 970	41 744	—	138 120	500 736	—	—	—	—
37a	Petroleum u. andere Mineralöle, roh und Rückstände . . .	135	300	—	—	—	435	—	—	—	—
37b	Derivate der Mineralöle . . .	35	—	—	—	—	35	—	—	—	—
88a	Steinkohlen . . .	1 419 728	995 029	90 321	43 423	1 587 630	4 142 131	11 451	29 355	—	40 806
88b	Steinkohlenkoks . . .	30 669	3 212	—	—	10 807	44 688	—	—	—	—
88c	Steinkohlenbriketts . . .	45 711	2 026	168	—	4 879	52 784	—	—	—	—
88d	Braunkohle . . .	—	—	—	—	—	—	—	—	—	—
88e	Braunkohlenbriketts . . .	15 151	380	—	—	—	15 531	—	—	—	—
88f	Rückstände der Kohlendestillation . . .	696	—	—	—	—	696	—	—	—	—
88g	Torf . . .	—	—	—	—	—	—	—	—	—	—
89	Kalk . . .	20	—	—	—	—	20	—	—	—	—
90	Zement . . .	95 948	—	—	—	—	95 948	—	—	—	—
91	—	—	—	—	—	—	—	—	—	—	—
92	Wolle . . .	59	—	—	—	—	59	—	—	—	—
93	—	—	—	—	—	—	—	—	—	—	—
94	Baumwolle . . .	448	—	—	—	—	448	—	—	—	—
95	Jute . . .	—	—	—	—	—	—	—	—	—	—
96	Hani und Flachs . . .	195	—	—	—	—	195	—	—	—	—
97	Andere Textilrohstoffe . . .	—	—	—	—	—	—	—	—	—	—
98a	Lumpen und Abfälle . . .	1 711	—	—	—	—	1 711	—	—	—	—
98b	Erde (Heide-, Gartenerde), Lehm, Sand, Mergel . . .	—	—	1 526	—	—	1 526	—	—	—	—
98c	Erde für Steingut, Töpfererde, Kaolin (Porzellanerde, Schamotte, Ton . . .	1 338	2 380	3 314	—	4 018	11 050	—	570	—	570
98d	Farberden (einachl. Kreide) Graphit . . .	4 810	—	—	—	1 500	6 310	—	—	—	—
	zu übertragen . . .	2 330 035	1 139 969	147 495	43 423	1 763 799	5 424 721	24 904	31 744	—	56 648

Nummer	Güterverzeichnis	Zufuhr in Tonnen in den belgischen Häfen					Zufuhr in Tonnen in den französischen Häfen				
		Hafen 59	Hafen 60	Hafen 61	Hafen 62	Hafen 63	Zusammen	Hafen 64	Hafen 65	Hafen 66	Zusammen
		Antwerpen 19	Gent 20	Brüssel 21	Seebrücke 22	Andere belgische Fluss- und Seehäfen 23	(Spalte 19-23) 24	durch d. Maas zugängliche Flusshäfen 25	d. die Scheide zugängliche Flusshäfen 26	Andere franz. Fluss- und Seehäfen 27	(Spalte 25-27) 28
	Übertrag	2330 035	1139 969	147 495	43 423	1 763 799	5 424 721	24 904	31 744	—	56 648
98e	Andere Erden	8 138	—	—	—	—	8 138	—	—	—	—
98f	Schlacken (ohne Thomasmehl)	—	—	—	—	—	—	—	—	—	—
98g	Andere Rohstoffe oder einfach zubereitete Stoffe	7 437	2 756	—	—	1 696	11 889	—	2 890	—	2 890
	<b>IV. Fertigwaren.</b>										
99,102		—	—	—	—	—	—	—	—	—	—
103	Farben, Farbmittel, Lacke	3 544	—	—	—	—	3 544	—	—	—	—
104a	Soda aller Art	72 972	—	—	—	—	72 972	—	—	—	—
104b	Bitter- und Glaubersalz	1 723	752	200	—	45	2 720	—	—	—	—
104c	Salzsäure	—	—	—	—	—	—	—	—	—	—
104d	Teer, Teeröl u. ihre Derivate (Benzol usw.), Pech, Naphtalin usw.	233	451	—	—	591	1 275	—	540	—	540
104e	Andere chemische Erzeugnisse	30 277	572	—	—	—	30 849	—	—	—	—
105/107		—	—	—	—	—	—	—	—	—	—
108/112	Häute, Felle u. Leder zugerichtet; Waren daraus	110	—	—	—	—	110	—	—	—	—
113/118	Garne und Seilerwaren	72	—	—	—	—	72	—	—	—	—
119/131	Gewebe, Wäsche und Kleidungsstücke.	16	—	—	—	—	16	—	—	—	—
132	Kautschukwaren	—	—	—	—	—	—	—	—	—	—
133/134	Holz Möbel und andere Holzwaren	2 956	—	—	—	—	2 956	—	—	—	—
135/139	Papier, Pappe und Waren daraus	4 694	—	—	—	—	4 694	—	—	—	—
140	Waren aus Marmor, aus Gips, aus Zement und aus Stein	153	—	—	—	—	153	—	—	—	—
141	Ziegelsteine, Backsteine, Wandplatten	—	—	—	—	—	—	—	—	—	—
	Röhren mit Ausnahme derjenigen aus Fayence oder Porzellan	12 438	—	—	—	—	12 438	—	—	—	—
142/143	Fayence od. Porzellan; and. Töpferwaren	1 082	—	—	—	—	1 082	—	—	—	—
144/147	Glaswaren: Spiegel, Fensterglas, Trinkgläser, andere Glaswaren	3 604	—	—	—	—	3 604	—	—	—	—
148/149a	Eisen u. Stahl in Stäben u. Band Eisen, geformt oder nicht, eiserne Balken	161 871	253	—	—	641	162 765	—	1 056	—	1 056
148/149b	Brücken- u. andere Bauteile (Konstruktionsteile)	4 068	—	—	—	—	4 068	—	—	—	—
148/149c	Platten und Bleche aus Eisen und Stahl und Weissblech	78 589	10 208	—	—	—	88 797	—	—	—	—
148/149d	Schienen i. Eis. od. Stahl u. ih. Zubehört.	122 223	—	—	—	—	122 223	—	—	—	—
148/149e	Eisenbahnschwellen, eiserne	20 107	—	—	—	—	20 107	—	—	—	—
148/149	Achsen, Bandagen, Räder für rollendes Eisenbahnmateriäl	24 967	—	—	—	—	24 967	—	—	—	—
148/149g	Rohre, Röhren u. Säulen aus Eisen und aus Stahl	63 290	—	—	—	—	63 290	—	—	—	—
148/149h	Eisen- und Stahldraht in Ringen	122 821	517	—	—	2 030	125 368	—	547	—	547
148/149i	Andere Eisen- und Stahlwaren	20 909	—	—	—	—	20 909	—	—	—	—
150/155	Waren aus unedlen Metallen ausser Eisen und Stahl	1 766	—	—	—	—	1 766	—	—	—	—
156/157		—	—	—	—	—	—	—	—	—	—
158/168	Maschinen, mechanische Vorrichtungen, Werkzeuge und Teile davon	13 998	—	—	—	—	13 998	—	—	—	—
169/174	Fahrzeuge aller Art, Schiffe und Boote	6 586	140	12	—	110	6 848	—	—	—	—
175/180		—	—	—	—	—	—	—	—	—	—
181	Andere Fertigerzeugnisse	261	—	—	—	—	261	—	—	—	—
182		—	—	—	—	—	—	—	—	—	—
	<b>V. Gold und Silber, unverarbeitet, und Gold- und Silbermünzen.</b>										
183/186		—	—	—	—	—	—	—	—	—	—
187	Waren, deren Versand v. untergeordnet. Bedeutung ist (s. Güterverzeichnis).	1 065	—	—	—	—	1 065	—	—	—	—
188	Stückgüter im Einzelgewicht von weniger als 250 kg	—	—	—	—	—	—	—	—	—	—
189	Umschliessungen, gebraucht	4 810	—	—	—	—	4 810	—	—	—	—
	<b>Summe der Güter-Abfuhr.</b>	<b>3126 815</b>	<b>1155 618</b>	<b>147 707</b>	<b>43 423</b>	<b>1768 912</b>	<b>6 242 475</b>	<b>24 904</b>	<b>36 777</b>	<b>—</b>	<b>61 681</b>
	1924...	2504 968	620 237	304 326	32 343	1434 178	4 896 052	17 192	22 279	—	39 471
	<b>Darunter Flossverkehr:</b>										
65a	Eisenbahnschwellen aus Holz	—	—	—	—	—	—	—	—	—	—
65b	Grubenholz	—	—	—	—	—	—	—	—	—	—
65c	Brennholz	—	—	—	—	—	—	—	—	—	—
65d	Edelhölzer	—	—	—	—	—	—	—	—	—	—
65e	And. Hölzer als Edelh., nicht geschält	—	—	—	—	—	—	—	—	—	—
65f	Bauholz, Schreinerholz, Tischlereiholz, gesägt, gehobelt, Balken	—	—	—	—	—	—	—	—	—	—
65g	Anderes Holz	—	—	—	—	—	—	—	—	—	—
	<b>Summe des Flossholzes...</b>	—	—	—	—	—	—	—	—	—	—

Nummer	Güterverzeichnis	Zufuhr in Tonnen in den deutschen überseeischen Häfen (Rhein-See-Verkehr)						Zufuhr in Tonnen in den anderen überseeischen Häfen (Rhein-See-Verkehr)					Gesamt-Zufuhr von dem Rhein oberhalb der deutsch-niederl. Grenze her (Spalte 18, 24, 28, 34 und 39) 40
		Hafen 07	Hafen 68	Hafen 69	Hafen 70	Hafen 71	Zusammen (Spalte 29-33)	Hafen 72	Hafen 73	Hafen 74	Hafen 75	Zusammen (Spalte 35-39)	
		Bremen	Hamburg	Stettin	Königsberg	Andero deutsche Häfen		Danzig	Andero baltische Häfen	Englische Häfen	Alle anderen Häfen		
1	2	29	30	31	32	33	34	35	36	37	38	39	
	<b>I. Lebende Tiere.</b>												
1/7	Lebende Tiere (Stückzahl)	—	—	—	—	—	—	—	—	—	—	—	1
	<b>II. Nahrungsmittel und Getränke.</b>												
8/10	Fleisch, einschl. Geflügel u. Wild, nicht lebend	—	53	—	—	14	67	—	4	70	—	74	942
11	Speisefette	6	1	—	—	3	10	—	—	—	—	—	257
12	Margarine u. andere Kunstbutter	—	102	—	—	—	102	—	—	—	—	—	221
13	Milch	—	63	—	—	—	63	—	—	—	—	—	8 990
14/15	Naturbutter, Käse	—	1	1	1	—	3	—	—	—	—	—	434
16	—	—	—	—	—	—	—	—	—	—	—	—	—
17	Fische, Schaltiere und Muscheln	—	1	2	—	—	3	—	—	—	—	—	727
18/19	—	—	—	—	—	—	—	—	—	—	—	—	—
20	Weizen	—	—	—	—	—	—	—	—	—	—	—	8 886
21	Roggen	—	—	—	—	—	—	—	—	—	—	—	4 158
22	Gerste	—	—	—	—	—	—	—	—	—	—	—	2 581
23	Hafer	—	—	—	—	—	—	—	—	—	—	—	1 598
24	Mais	—	15	—	—	—	15	—	—	—	—	—	213
25	Andero Getreidearten	—	2	—	—	—	2	—	—	—	—	—	120
26	Reis	5	5	—	—	—	10	—	—	—	—	—	192
27/28	Mehl aus Getreide, Reismehl u. andere Müllereierzeugnisse	—	527	1	50	120	698	—	1	95	—	96	36 631
29	Malz	—	345	—	—	23	370	—	7	—	—	7	5 036
30	—	—	—	—	—	—	—	—	—	—	—	—	—
31	Frisches Gemüse	—	—	—	—	—	—	—	—	—	—	—	18
32/33	Getrocknete Hülsenfrüchte, getrocknetes Gemüse	73	2	—	13	—	88	—	—	106	—	106	1 228
34	Kartoffeln	—	—	—	—	—	—	—	—	32	—	32	62
35	Obst, frisch und getrocknet	—	180	8	6	46	240	—	—	13	—	13	1 007
36	Kaffee	2	8	—	—	10	20	—	—	—	—	—	226
37/38	Kakao roh oder zubereitet; Schokolade	—	32	1	1	17	51	—	—	—	—	—	488
39	Tee	—	—	—	—	—	—	—	—	—	—	—	14
40	Zucker, roh und raffiniert	—	—	—	—	—	—	—	—	21	—	21	1 260
41	Gewürze	—	8	—	—	—	8	—	—	4	—	4	45
42	Pflanzenöle	5	10	25	—	45	85	—	—	3	—	3	4 803
43	Salz, i. Rohstd. od. raffin.	—	25	—	—	—	25	—	—	—	—	—	135 596
44	Andero Nahrungsmittel	4	17	—	10	21	52	—	—	1	—	1	521
45	Wein	42	305	34	160	168	709	33	8	118	2	161	5 488
46	Bier	—	—	—	—	7	7	—	—	1	—	1	1 364
47	Weingeisthaltige Getränke	—	6	—	11	—	17	—	—	6	—	6	1 346
48	Quellwasser und Mineralwasser	—	52	—	—	1	53	—	—	3 272	—	3 272	15 878
49	Andero Getränke	—	—	—	—	—	—	—	—	—	—	—	223
	<b>III. Rohstoffe oder einfach zubereitete Stoffe.</b>												
50	Häute, roh, gesalzen, gegerbt, ab. nicht weiter zugerichtet, roh, Pelzwerk	—	88	—	—	4	92	—	—	34	—	34	1 553
51	—	—	—	—	—	—	—	—	—	—	—	—	—
52	Knochen und Hornzapfen	—	—	—	—	—	—	—	—	—	—	—	318
53a	Tierisch. Dünger u. Guano	—	—	—	—	—	—	—	—	—	—	—	105
53b	Calciumsuperphosphat	—	—	—	—	—	—	—	—	—	—	—	2 751
53c	Salpetersaures Natron	—	—	—	—	—	—	—	—	76	—	76	5 385
53d	Schlacken phosphors. Salze	—	—	—	—	—	—	—	—	—	—	—	16 922
53e	Kalidünger	—	4	—	—	—	4	—	—	72	—	72	322 931
53f	Andero Düngemittel	—	11	—	—	—	11	—	800	14	1000	1814	380 039
54/55	—	—	—	—	—	—	—	—	—	—	—	—	—
56	Futtermittel	—	2	—	—	124	126	—	—	—	140	140	13 319
57	Kleie	—	250	—	—	—	250	107	—	—	—	107	21 913
58	Ölkuchen	—	4	—	—	—	4	—	120	—	1 458	1 578	15 468
59	Hopfen	—	50	—	—	—	50	—	—	—	—	—	1 408
60	Zuckerrüben	—	—	—	—	—	—	—	—	—	—	—	7 431
61	Samereien	—	21	—	6	—	27	—	—	—	—	—	859
62	—	—	—	—	—	—	—	—	—	—	—	—	—
	zu übertragen	137	2 140	72	258	605	3 262	140	940	3 938	2 600	7 618	1 031 045

Nummer	Güterverzeichnis	Zufuhr in Tonnen in den deutschen überseeischen Häfen (Rhein-See-Verkehr)						Zufuhr in Tonnen in den anderen überseeischen Häfen (Rhein-See-Verkehr)					Gesamt-Abfuhr von dem Rhein oberhalb der deutsch-niederl. Grenze her (Spalte 18, 24, 28, 34 und 39)
		Hafen 67	Hafen 68	Hafen 69	Hafen 70	Hafen 71	Zusammen	Hafen 72	Hafen 73	Hafen 74	Hafen 75	Zusammen	
		Bremen	Hamburg	Stettin	Königsberg	Andere deutsche Häfen	(Spalte 29—33)	Danzig	Andere baltische Häfen	Englische Häfen	Alle anderen Häfen	(Spalte 35—38)	
1	2	29	30	31	32	33	34	35	36	37	38	39	40
	Übertrag . . .	137	2 190	72	258	605	3 202	140	940	3 938	2 600	7 618	1 031 045
83	Harze, Gummi u. Pflanzenwachs . . .	1	51	2	5	10	69	—	—	54	—	54	792
84	Rohtabak . . .	244	91	—	—	52	387	1	—	53	1	55	1 198
85a	Eisenbahnschwellen aus Holz . . .	—	—	—	1	—	1	—	—	—	—	—	24 970
85b	Grubenholz . . .	—	—	—	—	—	—	—	—	—	—	—	573
85c	Brennholz . . .	—	—	—	—	—	—	—	—	—	—	—	—
85d	Edelhölzer . . .	—	—	—	—	—	—	—	—	—	—	—	—
85e	Andere Hölzer als Edelhölzer, nicht geschält . . .	—	—	—	—	—	—	—	—	3	—	3	76 444
85f	Bauholz, Schreinerholz, Tischlereiholz, gesägt, gehobelt, Balken . . .	—	16	4	1	—	21	—	—	116	—	116	51 284
85g	Anderes Holz . . .	2	—	—	—	—	2	—	—	—	—	—	198
86	Farbhölzer, Gerbrinden u. and. Farb- u. Gerbstoffe aus der Pflanzenwelt . . .	—	1	—	—	—	1	—	253	—	—	253	1 657
88	Zellstoff . . .	—	4	—	—	—	4	—	353	42	454	849	28 601
89	Kupfererze . . .	—	—	—	—	—	—	—	—	105	—	105	27 391
70a	Eisenerze . . .	—	220	—	—	—	220	—	—	—	—	—	138
70b	Schwefelkies . . .	—	138	—	—	—	138	—	—	—	—	—	—
71	Bleierze . . .	—	—	—	—	—	—	—	—	—	—	—	3 151
72	Zinkerze . . .	—	—	—	—	—	—	—	—	—	—	—	501
73	Manganerze . . .	—	—	—	—	—	—	—	—	—	—	—	26
74/75	Andere Erze . . .	—	—	—	—	—	—	—	—	—	—	—	872
76	Aluminium . . .	—	1	—	—	—	1	—	—	—	—	—	8 321
77	Kupfer . . .	—	1 554	—	—	4 611	6 165	—	2	32	—	34	—
78	Roh Eisen, Rohstahl . . .	9	5 373	3 101	1 267	642	10 392	—	3	73	—	76	102 003
79a	Luppen aus Eisen und Stahl; gezogener Gussstahl . . .	—	—	—	20	—	20	—	—	5	—	5	25 875
79b	Alteisen, Eisen- u. Stahlbruch . . .	—	—	—	—	—	—	—	—	1	—	1	4 316
80	Blei . . .	—	141	21	—	7	169	—	15	131	12	158	1 963
81	Zink . . .	—	2	—	—	1	3	—	—	94	—	94	5 666
82	Andere unedle Metalle im Rohzustand . . .	—	—	—	—	5	5	—	—	35	—	35	1 212
84/85	Pflastersteine . . .	—	—	—	—	—	—	—	—	—	—	—	42 363
86a	Andere rohe oder einfach behauene Steine . . .	—	—	—	—	—	—	—	—	—	—	—	2 593
86b	Natürl., fester Asphalt, Petroleum u. andere Mineralöle, roh und Rückstände . . .	32	907	6	2	1 020	1 967	—	35	2	—	37	12 580
87a	Derivate der Mineralöle . . .	47	895	18	—	240	1 200	—	—	915	—	915	7 576
88a	Steinkohlen . . .	—	—	—	—	—	—	—	140	—	150	290	10 330 198
88b	Steinkohlenkoks . . .	—	—	—	—	—	—	—	—	—	—	—	402 105
88c	Steinkohlenbriketts . . .	—	—	—	—	—	—	—	—	—	630	630	388 070
88d	Braunkohle . . .	—	—	—	1	—	1	—	—	—	—	—	1 061
88e	Braunkohlenbriketts . . .	—	—	—	—	390	390	—	915	—	4 890	5 805	110 701
88f	Rückstände der Kohlendestillation . . .	—	51	—	—	280	331	—	125	—	245	370	23 361
88g	Torf . . .	—	—	—	—	—	—	—	—	2	—	2	3 425
89	Kalk . . .	—	133	—	—	1	134	—	—	20	—	20	277 604
90	Zement . . .	—	—	—	—	1	1	—	—	—	—	—	—
91	Wolle . . .	—	—	—	—	—	—	—	—	—	—	—	253
92	Baumwolle . . .	—	—	8	—	2	10	3	—	8	—	11	1 809
93	Jute . . .	—	—	—	—	—	—	—	—	25	—	25	341
94	Hanf und Flachs . . .	—	3	—	—	—	3	—	—	1	—	1	217
97	Andere Textilrohstoffe . . .	—	—	—	—	—	—	—	—	—	—	—	55
98a	Lumpen und Abfälle . . .	—	1	—	—	—	1	—	—	52	—	52	17 595
98b	Erde (Heide-, Gartenerde), Lehm, Sand, Mergel . . .	—	—	—	—	—	—	—	—	—	—	—	30 492
98c	Erde für Steingut, Tonfenerde, Kaolin (Porzellanerde), Scharotte, Ton . . .	—	2	1	—	4	7	—	760	34	710	1 504	48 306
98d	Farberden (einschl. Kreide) Graphit . . .	—	71	1	28	3	103	—	16	42	1	59	9 890
	zu übertragen . . .	472	11 849	3 234	1 583	7 874	25 012	144	3 557	6 224	9 838	19 793	21 114 187

Nummer	Güterverzeichnis	Zufuhr in Tonnen in den deutschen überseeischen Häfen (Rhein-See-Verkehr)					Zusammen (Spalte 29—33)	Zufuhr in Tonnen in den anderen überseeischen Häfen (Rhein-See-Verkehr)					Zusammen (Spalte 35—38)	Gesamt-Zufuhr von dem Rhein oberhalb der deutsch-niederl. Grenze her (Spalte 18, 24, 28, 34 und 39)
		Haf. 67	Hafen 68	Hafen 69	Haf. 70	Haf. 71		Haf. 72	Haf. 73	Hafen 74	Haf. 75			
		Bremen 29	Hamburg 30	Stettin 31	Königs- berg 32	Andere deutsche Häfen 33		Danzig 35	Andere baltische Häfen 36	Eng- lische Häfen 37	Alle anderen Häfen 38	39		
	Übertrag.	472	11 849	3 234	1 583	7 874	25 012	144	3 557	6 224	9 838	19 763	21 114 187	
98e	Andere Erden	—	—	—	—	—	—	—	—	—	—	—	21 490	
98f	Schlacken (ohne Thomasmehl)	—	1	—	—	—	1	—	—	—	—	—	49 472	
98g	Andere Rohstoffe oder einfach zube- reitete Stoffe	7	763	14	125	198	1 107	—	45	1 092	16	1 153	107 153	
	<b>IV. Fertigwaren.</b>													
99/102	Farben, Farbmittel, Lacke	2 416	5 801	708	346	1 286	10 617	49	311	481	143	984	75 781	
103	Soda aller Art	172	2 397	1 524	753	1 727	6 573	262	408	179	170	1 019	128 000	
104a	Bitter- und Glaubersalz	—	—	—	—	—	—	—	15	26	150	191	14 693	
104c	Salzsäure	—	—	—	—	—	—	—	—	—	—	—	29	
104d	Teer, Teeröl u. ihre Derivate (Benzol usw.), Pech, Naphtalin usw.	—	183	—	—	—	183	3	—	665	—	668	92 332	
104e	Andere chemische Erzeugnisse	5	1 422	15	107	1 070	2 619	19	175	3 333	1 517	5 044	307 110	
105/107	Häute, Felle und Leder zugerichtet; Waren daraus	—	—	—	1	—	1	—	—	35	—	35	3 769	
113/118	Carne und Seilerwaren	—	39	74	—	102	215	—	—	7	—	7	1 358	
119/131	Gewebe, Wäsche und Kleidungsstücke	33	2	62	16	1	114	8	—	87	—	95	3 132	
132	Kautschukwaren	—	8	—	—	8	16	—	—	149	—	149	661	
133/134	Holzmöbel und andere Holzwaren	—	15	5	5	10	35	—	—	457	—	457	5 981	
135/139	Papier, Pappe und Waren daraus	151	3 120	52	55	1 005	4 983	22	191	5 861	14	6 088	88 496	
140	Waren aus Marmor, aus Gips, aus Ze- ment und aus Stein	—	7	—	—	—	7	—	—	29	—	29	28 920	
141	Ziegelsteine, Backsteine, Wandplatten Röhren mit Ausnahme derjenigen aus Fayence oder Porzellan	—	—	—	—	—	—	—	—	1 794	125	1 919	46 227	
142/143	Fayence od. Porzellan; and. Töpferwaren	—	7	—	1	3	11	—	—	24	—	24	4 163	
144/147	Glaswaren: Spiegel, Fensterglas, Trink- gläser, andere Glaswaren	1	—	7	—	3	11	1	53	1 714	6	1 774	12 290	
148/149a	Eisen u. Stahl in Stäben u. Bandeisen geformt oder nicht, eiserne Balken	61	12 126	15 979	8 077	4 072	40 915	59	331	2 074	904	3 348	648 109	
148/149b	Brücken- u. andere Bauteile (Konstruk- tionsteile)	—	1	—	—	253	254	—	—	—	827	827	10 261	
148/149c	Platten und Bleche aus Eisen und Stahl und Weissblech	11	7 276	1 445	798	802	10 332	7	1 145	432	70	1 654	371 013	
148/149d	Schienen i. Eis. od. Stahl u. ih. Zubehört.	—	2 841	22	807	475	4 145	6	100	13	2 835	2 960	417 393	
148/149e	Eisenbahnschwellen, eiserne	—	237	—	97	4	338	—	1	—	—	1	47 227	
148/149f	Achsen, Bandagen, Räder für rollendes Eisenbahnmaterial	—	—	—	142	16	158	12	15	5	52	84	46 883	
148/149g	Rohre, Röhren u. Säulen aus Eisen oder aus Stahl	77	1 379	263	500	216	2 435	30	392	4 078	308	4 808	255 657	
148/149h	Eisen- und Stahldraht in Ringen	9	1 162	656	582	131	2 540	1	11	4 236	35	4 283	245 444	
148/149i	Andere Eisen- und Stahlwaren	44	1 943	869	1 107	717	4 680	73	49	4 595	107	4 824	99 065	
150/155	Waren aus unedlen Metallen ausser Eisen und Stahl	51	2 011	—	59	35	2 156	77	23	1 523	2	1 625	16 049	
156/167	Maschinen, mechanische Vorrichtungen Werkzeuge und Teile davon	70	1 583	964	771	179	3 567	77	170	881	284	1 412	60 600	
169/174	Fahrzeuge aller Art, Schiffe und Boote	—	6	—	36	3	45	2	—	147	—	149	15 869	
175/180	Andere Fertigerzeugnisse	5	61	13	15	207	301	2	—	501	—	503	3 801	
181														
182														
	<b>V. Gold und Silber, unverarbeitet, und Gold- und Silbermünzen.</b>													
183/186	Waren, der. Versand v. untergeordnet. Bedeutung ist (s. Güterverzeichnis)	1 521	1 495	1 253	1 399	4 290	9 964	190	787	1 709	—	2 686	26 027	
188	Stückgüter im Einzelgewicht von we- niger als 250 kg	—	—	—	—	1	1	—	—	2	—	2	246	
180	Umschliessungen, gebraucht	5	615	56	—	114	790	20	2	85	1	108	16 649	
	<b>Summe der Güter-Zufuhr.</b>	<b>5 111</b>	<b>58 411</b>	<b>27 215</b>	<b>17 282</b>	<b>35 485</b>	<b>134 127</b>	<b>1 064</b>	<b>7 767</b>	<b>42 438</b>	<b>17 404</b>	<b>68 673</b>	<b>24 386 446</b>	
	1924 . . . . .	2 049	52 159	11 035	3 690	9 173	78 106	656	264	27 074	3 082	32 076	20 085 031	
	<b>Darunter Flossverkehr:</b>													
65a	Eisenbahnschwellen aus Holz	—	—	—	—	—	—	—	—	—	—	—	—	
65b	Grubenholz	—	—	—	—	—	—	—	—	—	—	—	—	
65c	Brennholz	—	—	—	—	—	—	—	—	—	—	—	—	
65d	Edelholzer	—	—	—	—	—	—	—	—	—	—	—	—	
65e	And. Holzer als Edelholzer, nicht geschält	—	—	—	—	—	—	—	—	—	—	—	—	
65f	Bauholz, Schreinerholz, Tischlerholz, gesägt, gehobelt, Balken	—	—	—	—	—	—	—	—	—	—	—	54 729	
65g	Anderes Holz	—	—	—	—	—	—	—	—	—	—	—	188	
	<b>Summe des Flossholzes . . . . .</b>												<b>5 917</b>	

## B. Verkehr in den belg. u. franz. Häfen von u. nach dem Rhein, oberh. der deutsch-niederl. Grenze, nach den Aufzeichnungen daselbst.

Nummer	Güterverzeichnis	Zufuhr in Tonnen in den belgischen Häfen						Zufuhr in Tonnen in den französischen Häfen				
		Hafen 59	Hafen 60	Hafen 61	Hafen 62	Hafen 63	Zusammen (Spalte 19-23)	Hafen 64	Hafen 65	Hafen 66	Zusammen (Spalte 25-27)	
		Antwerpen	Gent	Brüssel	Seebörge	Andere belgische Fluss- und Seehäfen		durch d. Maas zugängliche Flusshäfen	d. die Schelde zugängliche Flusshäfen	Andere französische Fluss- und Seehäfen		
1	2	19	20	21	22	23	24	25	26	27	28	
	<b>I. Lebende Tiere.</b>											
1/7	Lebende Tiere (Stückzahl)	—	—	—	—	—	—	—	—	—	—	—
	<b>II. Nahrungsmittel und Getränke.</b>											
8/10	Fleisch, einschl. Geflügel u. Wild, nicht lebend	180	—	—	—	—	180	—	—	—	—	—
11	Speisefette	—	—	—	—	—	—	—	—	—	—	—
12	Margarine u. andere Kunstbutter	—	—	—	—	—	—	—	—	—	—	—
13	Milch	348	—	—	—	—	348	—	—	—	—	—
14/15	Naturbutter, Käse	59	—	—	—	—	59	—	—	—	—	—
16	—	—	—	—	—	—	—	—	—	—	—	—
17	Fische, Schalthiere und Muscheln	2	—	—	—	—	2	—	—	—	—	—
18/19	—	—	—	—	—	—	—	—	—	—	—	—
20	Weizen	995	—	—	—	—	995	—	—	—	—	—
21	Roggen	—	—	—	—	—	—	—	—	—	—	—
22	Gerste	900	—	—	—	—	900	—	—	—	—	—
23	Hafer	12	—	—	—	—	12	—	—	—	—	—
24	Mais	—	—	—	—	—	—	—	—	—	—	—
25	Andere Getreidearten	20	—	—	—	—	20	—	—	—	—	—
26	Reis	25	—	—	—	—	25	—	—	—	—	—
27/28	Mehl aus Getreide, Reismehl u. andere Mülerei-erzeugnisse	5 139	—	—	—	—	5 139	—	—	—	—	—
29	Malz	35	—	—	—	—	35	—	—	—	—	—
30	—	—	—	—	—	—	—	—	—	—	—	—
31	Frisches Gemüse	3	—	—	—	—	3	—	—	—	—	—
32/33	Getrocknete Hülsenfrüchte, getrocknetes Gemüse	42	—	—	—	—	42	—	—	—	—	—
34	Kartoffeln	—	—	—	—	—	—	—	—	—	—	—
35	Obst, frisch und getrocknet	16	—	—	—	—	16	—	—	—	—	—
36	Kaffee	3	—	—	—	—	3	—	—	—	—	—
37/38	Kakao roh oder zubereitet; Schokolade	2	—	—	—	—	2	—	—	—	—	—
39	Tee	—	—	—	—	—	—	—	—	—	—	—
40	Zucker, roh und raffiniert	29	—	—	—	—	29	—	—	—	—	—
41	Gewürze	—	—	—	—	3	—	—	—	—	—	—
42	Pflanzenöle	154	—	—	—	—	154	—	—	—	—	—
43	Salz, i. Rohzust. od. raffin.	40 283	15 487	5 849	—	6 533	68 152	—	—	—	—	—
44	Andere Nahrungsmittel	73	256	—	—	—	329	—	—	—	—	—
45	Wein	60	—	3	—	3	66	—	—	—	—	—
46	Bier	398	—	—	—	—	398	—	—	—	—	—
47	Weingeisthaltige Getränke	3	—	—	—	—	3	—	—	—	—	—
48	Quellwasser und Mineralwasser	1 388	—	—	—	—	1 388	—	—	—	—	—
49	Andere Getränke	—	—	—	—	—	—	—	—	—	—	—
	<b>III. Rohstoffe oder einfach zubereitete Stoffe.</b>											
50	Häute, roh, gesalzen, gegerbt, ab. nicht weiter zugerichtet, roh, Pelzwerk	105	—	—	—	—	105	—	—	—	—	—
51	—	—	—	—	—	—	—	—	—	—	—	—
52	Knochen und Hornzapfen	—	—	—	—	—	—	—	—	—	—	—
53a	Tierisch. Dünger u. Guano	5 844	—	—	—	—	5 844	—	—	—	—	—
53b	Calciumsuperphosphat	2	—	—	—	—	2	—	—	—	—	—
53c	Salpetersäures Natron	2 109	—	—	—	—	2 109	—	—	—	—	—
53d	Schlacken phosphors. Salze	262	—	—	—	—	262	—	—	—	—	—
53e	Kalidünger	241 033	14 078	—	—	1 250	256 361	—	—	—	—	—
53f	Andere Düngemittel	19 902	50 414	—	—	17 237	87 553	15 067	535	—	16 202	
54/55	—	—	—	—	—	—	—	—	—	—	—	—
56	Futtermittel	135	—	—	—	—	135	—	—	—	—	—
57	Kleie	1 416	—	—	—	—	1 416	—	—	—	—	—
58	Ölkuchen	1	—	—	—	—	1	—	—	—	—	—
59	Hopfen	1	—	—	—	—	1	—	—	—	—	—
60	Zuckerrüben	—	—	—	—	—	—	—	—	—	—	—
61	Sämereien	8	—	—	—	—	8	—	—	—	—	—
62	—	2	—	—	—	—	2	—	—	—	—	—
	zu übertragen	320 989	80 235	5 852	—	25 023	432 099	15 067	535	—	16 202	



Nummer	Güterverzeichnis	Zufuhr in Tonnen in den belgischen Häfen						Zufuhr in Tonnen in den französischen Häfen			
		Hafen 59	Hafen 60	Hafen 61	Hafen 62	Hafen 63	Zusammen	Hafen 64	Hafen 65	Hafen 66	Zusammen
		Antwerpen	Gent	Brüssel	Seebrügge	And. belg. Flüsse- und Seehäfen	(Spalte 19-23)	durch d. Maas zugängliche Flusshäfen	d. die Scheide zugängliche Flusshäfen	Andere französische Flüsse- und Seehäfen	(Spalte 25-27)
1	2	19	20	21	22	23	24	25	26	27	28
	Übertrag . . .	320 989	80 235	5 852	—	25 023	432 099	15 667	535	—	16 202
63	Harze, Gummi u. Pflanzenwachs . . .	77	—	—	—	—	77	—	—	—	—
64	Rohtabak . . .	36	—	—	—	—	36	—	—	—	—
65a	Eisenbahnschwellen aus Holz . . .	17 265	—	—	—	—	17 265	—	—	—	—
65b	Grubenholz . . .	5 264	—	—	—	—	5 264	—	—	—	—
65c	Brennholz . . .	—	—	—	—	—	—	—	—	570	570
65d	Edelhölzer . . .	—	—	—	—	—	—	—	—	—	—
65e	Andere Hölzer als Edelhölzer, nicht geschält . . .	—	—	—	—	—	—	—	—	—	—
65f	Bauholz, Schreinereiholz, Tischlereiholz, gesägt, gehobelt, Balken . . .	135	—	—	—	—	135	—	—	—	—
65g	Anderes Holz . . .	33	—	—	—	—	33	—	—	—	—
66	Farbhölzer, Gerbinden u. and. Farb- u. Gerbstoffe aus der Pflanzenwelt . . .	27	—	—	—	—	27	—	—	—	—
68	Zellstoff . . .	3 799	—	—	—	—	3 799	—	1 104	—	1 104
69	Kupfererze . . .	—	—	—	—	—	—	339	—	—	339
70a	Eisenerze . . .	546	—	—	—	—	546	—	—	—	—
70b	Schwefelkies . . .	—	—	—	—	—	—	—	—	—	—
71	Bleierze . . .	7	—	—	—	—	7	—	—	—	—
72	Zinkerze . . .	1 278	—	—	—	1 371	2 649	—	—	—	—
73	Manganerze . . .	26	—	—	—	—	26	—	—	—	—
74/75	Andere Erze . . .	8 341	—	—	—	—	8 341	—	—	—	—
76	Aluminium . . .	53	—	—	—	—	53	—	—	—	—
77	Kupfer . . .	73	—	—	—	—	73	—	—	—	—
78	— . . .	—	—	—	—	—	—	—	—	—	—
79a	Roheisen, Rohstahl . . .	25 771	—	—	—	2 405	29 176	—	1 355	—	1 355
79b	Luppen aus Eisen und Stahl; gezogener Gussstahl . . .	31 452	16 429	—	—	—	47 881	—	—	—	—
79c	Alteisen, Eisen- u. Stahlbruch . . .	692	—	—	—	—	692	266	—	—	266
80	— . . .	—	—	—	—	—	—	—	—	—	—
81	Blei . . .	116	—	—	—	185	301	—	—	—	—
82	Zink . . .	111	—	—	—	—	111	—	—	—	—
83	Andere unedle Metalle im Rohzustand . . .	—	—	—	—	—	—	—	—	—	—
84/85	— . . .	—	—	—	—	—	—	—	—	—	—
86a	Pflastersteine . . .	1 202	3 068	—	—	—	4 270	—	—	—	—
86b	Andere rohe oder einfach behauene Steine . . .	16	—	—	—	—	16	—	—	—	—
86c	Natürl., fester Asphalt . . .	13 101	51 292	30 436	—	223 264	318 093	—	—	—	—
87a	Petroleum u. andere Mineralöle, roh und Rückstände . . .	474	—	—	—	60	534	—	—	—	—
87b	Derivate der Mineralöle . . .	296	—	—	—	—	296	—	—	—	—
88a	Steinkohlen . . .	1 665 074	880 417	113 257	36 143	1 428 573	4 103 464	48 668	35 907	56 347	140 922
88b	Steinkohlenkoks . . .	41 887	—	—	—	31 797	73 684	—	—	—	—
88c	Steinkohlenbriketts . . .	43 568	636	168	—	65	44 437	—	—	—	—
88d	Braunkohle . . .	—	—	—	—	—	—	—	—	—	—
88e	Braunkohlenbriketts . . .	—	—	—	—	—	—	—	—	—	—
88f	Rückstände der Kohlendestillation . . .	165	—	—	—	—	165	—	270	—	270
88g	Torf . . .	—	—	—	—	—	—	—	—	—	—
89	Kalk . . .	144	—	—	—	—	144	—	—	—	—
90	Zement . . .	76 655	—	—	—	1	76 656	—	—	—	—
91	— . . .	—	—	—	—	—	—	—	—	—	—
92	Wolle . . .	70	—	—	—	—	70	—	—	—	—
93	— . . .	—	—	—	—	—	—	—	—	—	—
94	Baumwolle . . .	322	—	—	—	—	322	—	—	—	—
95	Jute . . .	6	—	—	—	—	6	—	—	—	—
96	Hanf und Flachs . . .	28	6	—	—	—	34	—	—	—	—
97	Andere Textilrohstoffe . . .	1	—	—	—	—	1	—	—	—	—
98a	Lumpen und Abfälle . . .	2 893	—	—	—	—	2 893	—	—	—	—
98b	Erde (Heide-, Gartenerde), Lehm, Sand, Mergel . . .	3 463	—	3 198	—	300	6 961	—	—	—	—
98c	Erde für Steingut, Töpfererde, Kaolin (Porzellanerde, Schamotte, Ton) . . .	7 329	545	—	—	2 865	10 739	—	—	526	526
98d	Farberden (einschl. Kreide) Graphit . . .	645	—	—	—	—	645	—	—	—	—
	zu übertragen . . .	2 274 430	1 012 628	152 911	36 143	1 715 909	5 192 021	64 940	39 171	57 443	161 554

Nummer	Güterverzeichnis	Zufuhr in Tonnen in den belgischen Häfen						Zufuhr in Tonnen in den französischen Häfen			
		Hafen 59	Hafen 60	Hafen 61	Hafen 62	Hafen 63	Zusammen	Hafen 64	Hafen 65	Hafen 66	Zusammen
		Antwerpen	Gent	Brüssel	Seebrücke	Andere belgische Fluss- und Seehäfen	(Spalte 19-23)	durch d. Maas zugängliche Flusshäfen	d. die Scheide zugängliche Flusshäfen	Andere französ. Fluss- und Seehäfen	(Spalte 25-27)
1	2	3	4	5	6	7	8	9	10	11	
	Übertrag.	2274 430	1012 628	152 911	36 143	1715 909	5 192 021	64 940	39 171	57 443	161 554
98e	Andere Erden	1 186	1 626	—	—	—	2 812	—	—	—	—
98f	Schlacken (ohne Thomasmehl)	1	—	—	—	—	1	254	—	—	254
98g	Andere Rohstoffe oder einfach zubereitete Stoffe	10 901	—	—	—	11 341	22 242	—	—	—	—
	<b>IV. Fertigwaren.</b>										
99/102		314	—	—	—	—	314	—	—	—	—
103	Farben, Farbmittel, Lacke	3 146	—	—	—	—	3 146	—	—	—	—
104a	Soda aller Art	71 874	—	—	—	3 815	75 689	—	—	—	—
104b	Bitter- und Glaubersalz	3 347	—	210	—	—	3 557	—	—	—	—
104c	Salzsäure	2	—	243	—	—	245	—	—	—	—
104d	Teer, Teeröl u. ihre Derivate (Benzol usw.), Pech, Naphtalin usw.	1 714	—	—	—	—	1 714	—	—	—	—
104e	Andere chemische Erzeugnisse	42 696	311	—	—	1 770	44 777	—	—	—	—
105/107		—	—	—	—	—	—	—	—	—	—
108/112	Häute, Felle und Leder zugerichtet; Waren daraus	23	—	3	—	—	26	—	—	—	—
113/118	Garne und Seilerwaren	179	—	—	—	—	179	—	—	—	—
119/131	Gewebe, Wäsche und Kleidungsstücke	449	10	—	—	—	459	—	—	—	—
132	Kautschukwaren	25	—	—	—	—	25	—	—	—	—
133/134	Holzmöbel und andere Holzwaren	4 247	—	—	—	—	4 247	—	—	—	—
135/139	Papier, Pappe und Waren daraus	4 469	—	80	—	2	4 551	—	—	—	—
140	Waren aus Marmor, aus Gips, aus Zement und aus Stein	158	—	—	—	—	158	—	—	—	—
141	Ziegelsteine, Backsteine, Wandplatten, Röhren mit Ausnahme derjenigen aus Fayence oder Porzellan	2 170	—	—	—	—	2 170	—	—	—	—
142/143	Fayence od. Porzellan; and. Töpferwaren	8 177	—	—	—	—	8 177	—	—	—	—
144/147	Glaswaren: Spiegel, Fensterglas, Trinkgläser, andere Glaswaren	3 102	—	—	—	—	3 102	—	—	—	—
148/149a	Eisen u. Stahl in Stäben u. Band Eisen, geformt oder nicht, eiserne Balken	54 905	10	—	—	—	54 915	—	—	—	—
148/149b	Brücken- u. andere Bauteile (Konstruktionsteile)	2 469	—	—	—	—	2 469	405	—	—	405
148/149c	Platten und Bleche aus Eisen und Stahl und Weissblech	74 919	10	—	—	—	74 929	—	—	—	—
148/149d	Schienen i. Eis. od. Stahl u. ihre Zubehört.	105 794	—	—	—	—	105 794	—	—	—	—
148/149e	Eisenbahnschwellen, eiserne	37 215	—	—	—	—	37 215	—	—	—	—
148/149f	Achsen, Bandagen, Räder für rollendes Eisenbahnmaterial	7 327	—	—	—	—	7 327	—	—	—	—
148/149g	Rohre, Röhren u. Säulen aus Eisen oder aus Stahl	58 561	—	—	—	—	58 561	—	—	—	—
148/149h	Eisen- und Stahldraht in Ringen	65	—	—	—	—	65	—	—	—	—
148/149i	Andere Eisen- und Stahlwaren	211 492	967	2	—	943	213 404	—	—	—	—
150/155	Waren aus unedlen Metallen ausser Eisen und Stahl	2 686	—	—	—	—	2 686	—	—	—	—
156/157		—	—	—	—	—	—	—	—	—	—
158/168	Maschinen, mechanische Vorrichtungen, Werkzeuge und Teile davon	34 553	—	—	—	16	34 569	—	2 156	—	2 156
169/174	Fahrzeuge aller Art, Schiffe und Boote	4 767	—	—	—	2	4 769	—	—	—	—
175/180		—	—	2	—	—	2	—	—	—	—
181	Andere Fertigerzeugnisse	182	—	2	—	—	184	—	—	—	—
182		—	—	—	—	—	—	—	—	—	—
	<b>V. Gold und Silber, unverarbeitet, und Gold- und Silbermünzen.</b>										
183/186		—	—	—	—	—	—	—	—	—	—
187	Waren, deren Versand v. untergeordnet. Bedeutung ist (s. Güterverzeichnis)	1 080	1	—	—	1	1 082	—	—	—	—
188	Stückgüter im Einzelgewicht von weniger als 250 kg	—	—	—	—	—	—	—	—	—	—
189	Umschliessungen, gebraucht	—	—	—	—	—	—	—	—	—	—
	<b>Summe der Güter-Abfuhr.</b>	<b>3028 825</b>	<b>1015 593</b>	<b>153 453</b>	<b>36 143</b>	<b>1733 799</b>	<b>5 967 783</b>	<b>65 599</b>	<b>41 327</b>	<b>57 443</b>	<b>164 369</b>
	1924...	2137 062	586 009	260 999	32 547	1350 312	4 366 920	28 026	25 241	8 109	61 466
	<b>Darunter Flossverkehr:</b>										
65a	Eisenbahnschwellen aus Holz	—	—	—	—	—	—	—	—	—	—
65b	Grubenholz	—	—	—	—	—	—	—	—	—	—
65c	Brennholz	—	—	—	—	—	—	—	—	—	—
65d	Edelhölzer	—	—	—	—	—	—	—	—	—	—
65e	And. Hölzer als Edelhölz., nicht geschält	—	—	—	—	—	—	—	—	—	—
65f	Bauholz, Schreinerholz, Tischlereiholz, gesägt, gehobelt, Balken	—	—	—	—	—	—	—	—	—	—
65g	Anderes Holz	—	—	—	—	—	—	—	—	—	—
	<b>Summe des Flossholzes.</b>	—	—	—	—	—	—	—	—	—	—

Beilage 5 zu IV, A, a.

## Güterverkehr.

---

**Verkehr an der deutsch-niederländischen Grenze von den niederländischen, belgischen, französischen und sonstigen Häfen her  
mit Einbegriff des Rhein-See-Verkehrs**

**im Jahre 1925**

nach den Aufzeichnungen der niederländischen Zollstelle in Lobith<sup>1)</sup> und der belgischen und französischen Häfen.

---

<sup>1)</sup> Die Zahlen von Emmerich können infolge unvollständiger Angaben nicht gegeben werden.

A. Nach den Aufzeichnungen der niederländischen Zollstelle in Lobith.

Nummer	Güterverzeichnis	Abfuhr in Tonnen in den niederländischen Häfen															Zusammen (Spalte 3-17)
		Haf. 44	H. 45	H. 46	H. 47	Haf. 48	H. 49	H. 50	H. 51	H. 52	Haf. 53	H. 54	Haf. 55	Hafen 56	Hafen 57	Hafen 58	
		Nijm- wegen	Tiel	Zalt- Bommel	Gerie- eben	Dord- recht	Arnhem	Wage- ningen	Wijk bij Duurstede	Colm- berg	Vianen	Vlaar- dingen	Vrees- wijk	Netter- dam	Amster- dam	Andere nieder- ländi- sche Häfen	
1	2	3	4	5	6	7	8	9	10	11	12	13	14	15	16	17	18
	<b>I. Lebende Tiere.</b>																
1/7	Lebende Tiere (Stückzahl)	—	—	—	—	—	—	—	—	—	—	—	—	—	—	—	—
	<b>II. Nahrungsmittel und Getränke.</b>																
8/10	Fleisch, einschl. Geflügel u. Wild, nicht lebend%	—	—	—	—	—	—	—	—	—	—	—	—	—	4 011	579	2 858
11	Speisefette	—	—	—	—	—	—	—	—	—	—	—	—	—	27 742	138	284
12	Margarine u. andere Kunstbutter	—	—	—	—	—	—	—	—	—	—	—	—	—	1 740	10	603
13	Milch	—	—	—	—	—	—	—	—	—	—	—	—	—	7 850	429	—
14/15	Naturbutter, Käse	30	—	—	—	—	20	—	—	—	—	—	—	—	5 528	20	—
16	Fische, Schalthiere und Muscheln	—	—	—	—	—	—	—	—	—	—	—	—	—	—	—	—
17	Fische, Schalthiere und Muscheln	—	—	—	—	—	—	—	—	—	—	—	—	—	—	—	—
18/19	...	—	—	—	—	—	—	—	—	—	—	—	—	—	16 836	1 358	1 430
20	Weizen	230	—	—	—	—	—	—	—	—	—	—	—	—	705 252	5 731	300
21	Roggen	—	—	—	—	—	—	—	—	—	—	—	—	—	165 928	—	—
22	Gerste	—	—	—	—	—	—	—	—	—	—	—	—	—	62 724	1 775	—
23	Hafer	—	—	—	—	—	—	—	—	—	—	—	—	—	145 662	254	—
24	Mais	—	—	—	—	—	—	—	—	—	—	—	—	—	56 560	1 520	—
25	Andere Getreidearten	—	—	—	—	—	—	—	—	—	—	—	—	—	2 034	25	—
26	Reis	—	—	—	—	—	—	—	—	—	—	—	—	—	11 165	14 097	—
27/28	Mehl aus Getreide, Reismehl u. andere Müllereierzeugnisse	—	—	—	—	—	—	—	—	—	—	—	—	—	68 505	26 681	1 385
29	Malz	—	—	—	—	—	—	—	—	—	—	—	—	—	1 143	30	—
30	...	—	—	—	—	—	—	—	—	—	—	—	—	—	—	—	—
31	Frisches Gemüse	6	—	—	—	—	6	—	—	—	—	—	—	—	249	8	—
32/33	Getrocknete Hülsenfrüchte, getrocknetes Gemüse	—	—	—	—	—	—	—	—	—	—	—	—	—	—	—	—
34	Kartoffeln	—	—	—	—	—	—	—	—	—	—	—	—	—	12 271	571	1
35	Obst, frisch und getrocknet	—	—	—	—	—	—	—	—	—	—	—	—	—	3	11	1 495
36	Kaffee	—	5	—	—	—	—	—	—	—	—	—	—	—	11 692	6 302	4
37/38	Kakao roh oder zubereitet; Schokolade	—	—	—	—	—	—	—	—	—	—	—	—	—	8 483	6 847	—
39	Tee	15	—	—	—	—	—	—	—	—	—	—	—	—	4 018	5 748	—
40	Zucker, roh und raffiniert	307	—	—	—	—	—	—	—	—	—	—	—	—	159 249	6 468	—
41	Gewürze	—	—	—	—	—	—	—	—	—	—	—	—	—	1 780	764	—
42	Pflanzenöl	—	—	—	—	—	—	—	—	—	—	—	—	—	54 859	1 168	32 669
43	Salz, i. Rohzstd. od. raffin.	—	—	—	—	—	—	—	—	—	—	—	—	—	33	—	—
44	Andere Nahrungsmittel	12	—	—	—	—	—	—	—	—	—	—	—	—	8 301	5 309	629
45	Wein	1	—	—	—	—	—	—	—	—	—	—	—	—	3 035	17 023	351
46	Bier	—	—	—	—	—	—	—	—	—	—	—	—	—	3 198	2	—
47	Weingeisthaltige Getränke	1	—	—	—	—	—	—	—	—	—	—	—	—	569	91	—
48	Quellwasser und Mineralwasser	—	—	—	—	—	—	—	—	—	—	—	—	—	6	—	—
49	Andere Getränke	—	—	—	—	—	—	—	—	—	—	—	—	—	12	2	—
	<b>III. Rohstoffe oder einfach zubereitete Stoffe.</b>																
50	Häute, roh, gesalzen, gegerbt, ab, nicht weit, zugerichtet, roh, Pelzwerk	—	—	—	—	—	—	—	—	—	—	—	—	—	17 204	2 501	—
51	...	—	—	—	—	—	—	—	—	—	—	—	—	—	—	—	—
52	Knochen und Hornzapfen	—	—	—	—	—	—	—	—	—	—	—	—	—	2 422	520	—
53a	Tierisch. Dünger u. Guano	—	—	—	—	—	—	—	—	—	—	—	—	—	20	50	—
53b	Calciumsuperphosphat	—	—	—	—	—	—	—	—	—	—	—	—	—	400	—	—
53c	Salpetersaures Natron	—	—	—	—	—	—	—	—	—	—	—	—	—	—	—	—
53d	Schlacken phosphors. Salze	—	—	—	—	—	—	—	—	—	—	—	—	—	—	—	—
53e	Kalidünger	—	—	—	—	—	—	—	—	—	—	—	—	—	3	—	—
53f	Andere Düngemittel	238	—	—	—	—	—	—	—	—	—	—	—	—	6292	—	—
54/55	...	—	—	—	—	—	—	—	—	—	—	—	—	—	113 213	472	498
56	Futtermittel	2	—	—	—	—	—	—	—	—	—	—	—	—	21 742	1 211	3 112
57	Kleie	—	—	—	—	—	—	—	—	—	—	—	—	—	3 395	487	—
58	Ölkuchen	—	—	—	—	—	—	—	—	—	—	—	—	—	8 005	1 593	352
59	Hopfen	—	—	—	—	—	—	—	—	—	—	—	—	—	—	—	—
60	Zuckerrüben	—	—	—	—	—	—	—	—	—	—	—	—	—	—	—	13 381
61	Sämereien	—	—	—	—	—	—	—	—	—	—	—	—	—	93 360	4 725	476
62	...	—	—	—	—	—	—	—	—	—	—	—	—	—	—	—	—
	zu übertragen	842	5	—	—	—	722	—	—	—	—	—	—	—	8595	—	—
															1810 397	114 736	59 828
																	1 995 125

Nummer	Güterverzeichnis	Abfuhr in Tonnen in den niederländischen Häfen															Zusammen (Spalte 3—17) 18
		Hafen 44	Hafen 45	Hafen 46	Hafen 47	Hafen 48	Hafen 49	Hafen 50	Hafen 51	Hafen 52	Hafen 53	Hafen 54	Hafen 55	Hafen 56	Hafen 57	Hafen 58	
		Nije- wagan	Tiel	Zalt- Bommel	Gorin- chem	Dord- recht	Arnhem	Wage- ningen	Wijk bij Duurstede	Colem- berg	Vianen	Vlaar- diegen	Vrees- wijk	Rotter- dam	Amster- dam	Andere nieder- ländisch- Häfen	
	Übertrag...	842	5	—	—	—	722	—	—	—	—	8 595	—	1 810 397	114 736	59 828	1 995 125
63	Harze, Gummi u. Pflanzen- wachs	—	—	—	—	—	—	—	—	—	—	—	—	13 266	1 710	—	14 976
64	Rohtabak	24	—	—	—	—	78	—	—	—	—	—	—	6 739	7 882	—	14 723
65a	Eisenbahnschwellen aus Holz	—	—	—	—	—	2 272	—	—	—	—	—	—	1 894	9	257	4 432
65b	Grubenholz	—	—	—	—	—	—	—	—	—	—	—	—	2 500	13	—	2 513
65c	Brennholz	—	—	—	—	—	—	—	—	—	—	—	—	225	—	—	225
65d	Edelhölzer	—	—	—	—	—	—	—	—	—	—	—	—	2 396	798	—	3 194
65e	Anderer Hölzer als Edel- hölzer, nicht geschält	67	—	—	363	—	—	—	—	—	—	—	—	508 180	4 215	4 163	516 988
65f	Bauholz, Schreinerholz, Tischlereiholz, gesägt, gehobelt, Balken	886	—	—	—	—	312	—	—	—	—	—	—	137 025	7 128	16 676	162 021
65g	Anderes Holz	—	—	—	—	—	—	—	—	—	—	—	—	6 553	1 900	1 563	10 166
66		—	—	—	—	—	—	—	—	—	—	—	—	—	—	—	—
67	Farbhölzer, Gerbrinden u. and. Farb- u. Gerbstoffe aus der Pflanzenwelt	—	—	—	—	—	—	—	—	—	—	—	—	19 196	1 302	—	20 498
68	Zellstoff	—	—	—	—	—	—	—	—	—	—	—	—	28 124	152	—	28 276
69	Kupfererze	—	—	—	—	—	—	—	—	—	—	—	—	27 224	—	—	27 224
70a	Eisenerze	—	—	—	—	—	—	—	—	—	—	1492 667	—	7047 199	4 991	18 616	8 563 473
70b	Schwefelkies	—	—	—	—	—	—	—	—	—	—	—	—	271 125	6 535	6 233	283 893
71	Bleierze	—	—	—	—	—	—	—	—	—	—	—	—	—	—	—	—
72	Zinkerze	—	—	—	—	—	—	—	—	—	—	—	—	2 684	—	—	2 684
73	Manganerze	—	—	—	—	—	—	—	—	—	—	4 307	—	44 121	—	—	48 428
74/75	Anderer Erze	—	—	—	—	—	—	—	—	—	—	—	—	201 024	199	—	201 223
76	Aluminium	—	—	—	—	—	—	—	—	—	—	—	—	17 694	152	—	17 846
77	Kupfer	—	—	—	—	—	8	—	—	—	—	—	—	43 341	4 431	—	47 780
78		—	—	—	—	—	—	—	—	—	—	—	—	—	—	—	—
79a	Roheisen, Rohstahl	—	—	—	—	—	—	—	—	—	—	—	—	23 884	5	1 730	25 619
79b	Luppen aus Eisen und Stahl; gezogener Gus- stahl	—	—	—	—	—	—	—	—	—	—	—	—	477	—	—	477
79c	Alteisen, Eisen- u. Stahl- bruch	594	—	169	—	—	1 179	689	—	—	—	—	—	259	50 118	18 507	77 148
80		—	—	—	—	—	—	—	—	—	—	—	—	—	—	—	—
81	Blei	—	—	—	—	—	—	—	—	—	—	—	—	25 768	9 730	330	35 828
82	Zink	—	—	—	—	—	—	—	—	—	—	—	—	10 041	450	9 484	19 975
83	Anderer unedle Metalle im Rohzustand	—	—	—	—	—	—	—	—	—	—	—	—	1 121	106	—	1 227
84/85		—	—	—	—	—	—	—	—	—	—	—	—	—	—	—	—
86a	Pflastersteine	—	—	—	—	—	—	—	—	—	—	—	—	7 385	—	—	7 385
86b	Anderer rohe oder einfach behauene Steine	—	—	—	—	—	—	—	—	—	—	—	—	12 339	10 952	110	23 401
86c	Natürl. fester Asphalt	—	—	—	—	—	—	—	—	—	—	—	—	4 188	1 152	322	5 662
87a	Petroleum u. andere Mi- neralöle, roh und Rück- stände	—	—	—	—	—	—	—	—	—	—	—	—	11 113	136 306	30 432	2 071
87b	Derivate der Mineralöle	—	—	—	—	—	—	—	—	—	—	—	—	3 363	156 750	18 708	2 929
88a	Steinkohlen	—	—	—	—	—	—	—	—	—	—	—	—	4 128	272 842	6 942	283 912
88b	Steinkohlenkoks	—	—	—	—	—	—	—	—	—	—	—	—	572	11 802	32	12 406
88c	Steinkohlenbriketts	—	—	—	—	—	—	—	—	—	—	—	—	—	1 023	—	1 023
88d	Braunkohle	—	—	—	—	—	—	—	—	—	—	—	—	43	—	—	43
88e	Braunkohlenbriketts	—	—	—	—	—	—	—	—	—	—	—	—	—	—	—	—
88f	Rückstände der Kohlen- destillation	—	—	—	—	—	—	—	—	—	—	—	—	—	2 169	156	—
88g	Torf	—	—	—	—	—	—	—	—	—	—	—	—	—	17	306	317
89	Kalk	—	—	—	—	—	—	—	—	—	—	—	—	—	222	329	551
90	Zement	—	—	—	—	—	—	—	—	—	—	—	—	159	—	220	371
91		—	—	—	—	—	—	—	—	—	—	—	—	—	—	—	—
92	Wolle	60	—	—	—	—	—	—	—	—	—	—	—	1 837	1 811	—	3 708
93		—	—	—	—	—	—	—	—	—	—	—	—	—	—	—	—
94	Baumwolle	36	—	—	—	—	15	—	—	—	—	—	—	2 951	284	—	3 286
95	Jute	2	—	—	—	—	—	—	—	—	—	—	—	4 394	25	—	4 421
96	Hanf und Flachs	7	—	—	—	—	—	—	—	—	—	—	—	4 541	228	—	4 776
97	Anderer Textilrohstoffe	16	—	—	—	—	—	5	—	—	—	—	—	1 703	348	—	2 072
98a	Lumpen und Abfälle	—	—	—	—	—	—	—	—	—	—	—	—	1 065	119	88	1 272
98b	Erde (Heide-, Gartenerde), Lehm, Sand, Mergel	—	—	—	—	—	—	—	—	—	—	—	—	1 508	983	2 314	4 805
98c	Erde für Steingut, Töpfer- erde, Kaolin (Porzellan- erde, Schamotte, Ton	—	—	—	—	—	—	—	—	—	—	—	—	—	—	—	—
98d	Farberden (einschl. Kreide) Graphit	—	—	—	—	—	—	—	—	—	—	—	—	6 639	14 250	404	21 293
	zu übertragen	2 534	5	169	363	3 763	1 517	—	90	—	—	1 525 004	—	10 332 463	271 887	205 140	12 942 543

Nummer	Güterverzeichnis	Abfuhr in Tonnen in den niederländischen Häfen																Zusammen (Spalte 3-17) 18
		Haf. 44	H. 45	H. 46	H. 47	Haf. 48	Haf. 49	H. 50	H. 51	H. 52	H. 53	Haf. 54	H. 55	Haf. 56	Haf. 57	Haf. 58		
		Mijnwegan	Tiel	Zalt-Bommel	Gorinchem	Dordrecht	Arnhem	Wageningen	Wijk bij Duurst.	Culemborg	Vianen	Vlaardingen	Vrasswijk	Rotterdam	Amsterdam	Andere niederländische Häfen		
	Übertrag...	2 534	5	169	363	3 763	1 517		90			1 525 004		10 932 065	211 881	205 146	12 942 543	
98e	Andere Erden .....													4 664			4 664	
98f	Schlacken (ohne Thomasmehl) .....													49	4	321	374	
98g	Andere Rohstoffe oder einfach zubereitete Stoffe .....						2					3 067		204 086	23 203	6 403	238 761	
	<b>IV. Fertigwaren.</b>																	
99/102	.....																	
103	Farben, Färbemittel, Lacke .....	7						6						7 807	4 464	1 742	14 026	
104a	Soda aller Art .....													333	16		349	
104b	Bitter- und Glaubersalz .....																	
104c	Salzsäure .....																	
104d	Teer, Teeröl u. ihre Derivate (Benzol usw.), Pech, Naphtalin usw. ....													1 072	18	429	1 519	
104e	Andere chemische Erzeugnisse .....	273												27 105	6 781	62	34 221	
105/107	.....																	
108/112	Häute, Felle und Leder zugerichtet; Waren daraus .....	8						10						720	40	265	1 043	
113/118	Garne und Seilerwaren .....							5						618	213		836	
119/131	Gewebe, Wäsche und Kleidungsstücke .....							1						449	9		459	
132	Kautschukwaren .....													314	14		328	
133/134	Holzmöbel und andere Holzwaren .....	7						5						2 398	21	302	2 733	
135/139	Papier, Pappe und Waren daraus .....							2						18 136	1 458	616	20 212	
140	Waren aus Marmor, aus Gips, aus Zement und aus Stein .....													111	117		288	
141	Ziegelsteine, Backsteine, Wandplatten Röhren mit Ausnahme derjenigen aus Fayence oder Porzellan .....													1 379	607	200	2 186	
142/143	Fayence od. Porzellan; and. Töpferwaren .....													495	76		571	
144/147	Glaswaren: Spiegel, Fensterglas, Trinkgläser, andere Glaswaren .....							1						2 398	15		2 414	
148/149 a	Eisen u. Stahl in Stäben u. Bandeseisen, geformt oder nicht, eiserne Balken .....					1 526								4 467	317	55	6 365	
148/149 b	Brücken- u. andere Bauteile (Konstruktionsteile) .....																	
148/149 c	Platten und Bleche aus Eisen und Stahl und Weissblech .....	13												1 839	252	54	2 158	
148/149 d	Schienen i. Eis. od. Stahl u. ih. Zubehört. Eisenbahnschwellen, eiserne .....													916	9	218	1 143	
148/149 e	Achsen, Bandagen, Räder für rollendes Eisenbahnmaterial .....																	
148/149 f	Rohre, Röhren u. Säulen aus Eisen und aus Stahl .....																16	
148/149 g	Eisen- und Stahldraht in Ringen .....													1 058	28	276	1 362	
148/149 h	Andere Eisen- und Stahlwaren .....	1												896		100	996	
150/155	Waren aus unedlen Metallen ausser Eisen und Stahl .....													3 517	714		4 232	
156/157	.....													594	188		782	
158/168	Maschinen, mechanische Vorrichtungen, Werkzeuge und Teile davon .....	21						13						5 031	251	461	5 779	
169/174	Fahrzeuge aller Art, Schiffe und Boote .....	41												1 358	11	17	1 427	
175/180	.....																	
181	Andere Fertigerzeugnisse .....	2						1						310	52		365	
182	.....																	
	<b>V. Gold und Silber, unverarbeitet, und Gold- und Silbermünzen.</b>																	
183/186	.....																	
187	Waren, der. Versand v. untergeordnet. Bedeutung ist (s. Güterverzeichnis) .....	45						254						22 962	3 797	1 214	28 272	
188	Stückgüter im Einzelgewicht von weniger als 250 kg .....	14						6						108	11		139	
189	Umschliessungen, gebraucht .....	261						262						5 646	884	76	7 129	
	<b>Summe der Güter-Abfuhr.</b>	3 227	5	169	363	5 289	2 085		90			1 528 074		11 552 917	317 517	217 957	13 327 692	
	1924...	1 363		149	400	2 625	328					132	1 117 951	8 583 231	26 112	224 436	10 268 108	
	<b>Darunter Flossverkehr:</b>																	
65a	Eisenbahnschwellen aus Holz .....																	
65b	Grubenholz .....																	
65c	Brennholz .....																	
65d	Edelhölzer .....																	
65e	And. Hölzer als Edelh., nicht geschält .....																	
65f	Bauholz, Schreinereiholz, Tischlereiholz, gesägt, gehobelt, Balken .....																	
65g	Anderes Holz .....																	
	<b>Summe des Flossholzes...</b>																	

Nummer	Güterverzeichnis	Abfuhr in Tonnen in den belgischen Häfen					Abfuhr in Tonnen in den französischen Häfen				
		Hafen 59 Antwerpen	Hafen 60 Gent	Hafen 61 Brüssel	Hafen 62 Seebrügge	Hafen 63 Andere belgische Fluss- und Seehäfen	Zusammen (Spalte 19-23)	Hafen 64 Französ. durch d. Maas zugängliche Flusshäfen	Hafen 65 Französ. d. die Schelde zugängliche Flusshäfen	Hafen 66 Andere französische Fluss- und Seehäfen	Zusammen (Spalte 25-27)
1	2	19	20	21	22	23	24	25	26	27	28
	<b>I. Lebende Tiere.</b>										
1/7	Lebende Tiere (Stückzahl)	—	—	—	—	—	—	—	—	—	—
	<b>II. Nahrungsmittel und Getränke.</b>										
8/10	Fleisch, einschl. Geflügel u. Wild, nicht lebend	3 658	71	—	—	—	3 729	—	—	—	—
11	Speisefette	882	—	—	—	—	882	—	—	—	—
12	Margarine u. andere Kunst- butter	161	—	—	—	—	161	—	—	—	—
13	Milch	506	—	—	—	—	506	—	—	—	—
14/15	Naturbutter, Käse	1 804	—	—	—	—	1 804	—	—	—	—
16	—	—	—	—	—	—	—	—	—	—	—
17	Fische, Schalthiere und Muscheln	778	—	—	—	—	778	—	—	—	—
18/19	—	—	—	—	—	—	—	—	—	—	—
20	Weizen	622 975	—	—	—	—	622 975	—	—	—	—
21	Roggen	30 313	—	—	—	—	30 313	—	—	—	—
22	Gerste	72 697	—	—	—	—	72 697	—	—	—	—
23	Hafer	155 081	—	—	—	—	155 081	—	—	—	—
24	Mais	70 268	—	—	—	—	70 268	—	—	—	—
25	Andere Getreidearten	404	—	—	—	—	404	—	—	—	—
26	Reis	2 902	—	—	—	—	2 902	—	—	—	—
27/28	Mehl aus Getreide, Reismehl u. andere Mülleerzeugnisse	13 086	—	—	—	—	13 086	—	—	—	—
29	Malz	777	—	—	—	—	777	—	—	—	—
30	—	—	—	—	—	—	—	—	—	—	—
31	Frisches Gemüse	28	—	—	—	—	28	—	—	—	—
32/33	Getrocknete Hülsenfrüchte, getrocknetes Gemüse	3 364	—	—	—	—	3 364	—	—	—	—
34	Kartoffeln	—	—	—	—	—	—	—	—	—	—
35	Obst, frisch und getrocknet	1 558	—	—	—	—	1 558	—	—	—	—
36	Kaffee	446	—	—	—	—	446	—	—	—	—
37/38	Kakao roh oder zubereitet; Schokolade	215	—	—	—	—	215	—	—	—	—
39	Tee	30	—	—	—	—	30	—	—	—	—
40	Zucker, roh und raffiniert	18 053	—	—	—	—	18 053	—	—	—	—
41	Gewürze	609	—	—	—	768	1 377	—	—	—	—
42	Pflanzenöle	4 132	—	—	—	—	4 132	—	—	—	—
43	Salz, i. Rohzstd. od. raffin.	622	—	—	—	—	622	—	—	—	—
44	Andere Nahrungsmittel	223	—	—	—	—	223	—	—	—	—
45	Wein	14 341	—	—	—	—	14 341	—	—	—	—
46	Bier	78	—	—	—	—	78	—	—	—	—
47	Weingeisthaltige Getränke	125	—	—	—	—	125	—	—	—	—
48	Quellwasser und Mineralwasser	83	—	—	—	—	83	—	—	—	—
49	Andere Getränke	—	—	—	—	—	—	—	—	—	—
	<b>III. Rohstoffe oder einfach zubereitete Stoffe.</b>										
50	Häute, roh, gesalzen, gegerbt, ab. nicht weiter zugerichtet, roh, Pelzwerk	2 726	—	—	—	—	2 726	—	—	—	—
51	—	—	—	—	—	—	—	—	—	—	—
52	Knochen und Hornzapfen	590	—	—	—	—	590	—	—	—	—
53a	Tierisch. Dünger u. Guano	5	—	—	—	—	5	—	—	—	—
53b	Calciumsuperphosphat	2 123	2 373	—	—	—	4 496	—	—	—	—
53c	Salpetersaures Natron	15	—	—	—	—	15	—	—	—	—
53d	Schlacken phosphors. Salze	1 650	—	—	—	1 131	2 781	—	—	—	—
53e	Kalidünger	—	—	—	—	—	—	—	—	—	—
53f	Andere Düngemittel	11 425	31 534	—	—	710	43 669	—	—	—	—
54/55	—	—	—	—	—	—	—	—	—	—	—
56	Futtermittel	2 821	—	—	—	—	2 821	—	—	—	—
57	Kleie	1 635	—	—	—	—	1 635	—	—	—	—
58	Öfkuchen	3 961	950	—	—	695	5 606	200	—	200	
59	Hopfen	11	—	—	—	—	11	—	—	—	—
60	Zuckerrüben	—	839	—	—	—	839	—	—	—	—
61	Samereien	86 869	397	—	—	—	87 266	—	—	—	—
62	—	—	—	—	—	—	—	—	—	—	—
	zu übertragen...	1 134 030	36 164	—	—	3 304	1 173 498	—	200	—	200

Nummer	Güterverzeichnis	Abfuhr in Tonnen in den belgischen Häfen						Abfuhr in Tonnen in den französischen Häfen			
		Hafen 59	Hafen 60	Hafen 61	Hafen 62	Hafen 63	Zusammen (Spalte 19—23)	Hafen 64	Hafen 65	Hafen 66	Zusammen (Spalte 25—27)
		Antwerpen	Gent	Brüssel	Seebrügge	Andere belgische Fluss- und Seehäfen		durch d. Maas zugängliche Flusshäfen	Fransöz. d. die Scheide zugängliche Flusshäfen	Andere französische Fluss- und Seehäfen	
1	2	19	20	21	22	23	24	25	26	27	28
	Übertrag.	1 134 030	36 164	—	—	3 304	1 173 498	—	200	—	200
63	Harze, Gummi u. Pflanzenwachs	10 436	—	—	—	—	10 436	—	—	—	—
64	Rohtabak	1 849	—	—	—	—	1 849	—	—	—	—
65a	Eisenbahnschwellen aus Holz	—	—	—	—	—	—	—	—	—	—
65b	Grubenholz	—	—	—	—	—	—	—	—	—	—
65c	Brennholz	—	—	—	—	—	—	—	—	—	—
65d	Edelhölzer	404	—	—	—	—	404	—	—	—	—
65e	Andere Hölzer als Edelhölzer, nicht geschält	4 116	—	—	—	—	4 116	—	—	—	—
65f	Bauholz, Schreinerholz, Tischlereiholz, gesägt, gehobelt, Balken	6 252	—	—	—	—	6 252	—	—	—	—
65g	Anderes Holz	4 966	—	—	—	—	4 966	—	—	—	—
66		—	—	—	—	—	—	—	—	—	—
67	Farbhölzer, Gerbrinden u. and. Farb- u. Gerbstoffe aus der Pflanzenwelt	15 349	—	—	—	—	15 349	—	—	—	—
68	Zellstoff	2 919	—	—	—	—	2 919	—	—	—	—
69	Kupfererze	1 098	—	—	—	—	1 098	—	—	—	—
70a	Eisenerze	135 374	44 800	—	—	10 790	190 964	904	—	—	904
70b	Schwefelkies	7 473	21 144	—	—	1 662	30 279	—	—	—	—
71	Bleierze	1 553	—	—	—	—	1 553	—	—	—	—
72	Zinkerze	31 828	—	—	—	—	31 828	—	—	—	—
73	Manganerze	48 924	680	—	—	—	49 604	—	—	—	—
74/75	Andere Erze	2 072	—	—	—	—	2 072	—	—	—	—
76	Aluminium	118	—	—	—	—	118	—	—	—	—
77	Kupfer	14 673	—	—	—	—	14 673	—	—	—	—
78		—	—	—	—	—	—	—	—	—	—
79a	Roheisen, Rohstahl	4 522	—	—	—	—	4 522	—	—	—	—
79b	Luppen aus Eisen und Stahl; gezogener Gussstahl	246	—	—	—	—	246	—	—	—	—
79c	Alteisen, Eisen- u. Stahlbruch	16 529	410	—	—	—	16 939	—	—	—	—
80		—	—	—	—	—	—	—	—	—	—
81	Blei	21 808	—	—	—	—	21 808	—	—	—	—
82	Zink	6 712	—	—	—	3 463	10 175	—	—	—	—
83	Andere unedle Metalle im Rohzustand	548	—	—	—	—	548	—	—	—	—
84/85		—	—	—	—	—	—	—	—	—	—
86a	Pflastersteine	—	—	—	—	—	—	—	—	—	—
86b	Andere rohe oder einfach behauene Steine	1 270	—	—	—	—	1 270	—	—	—	—
86c	Natürl., fester Asphalt	1	849	—	—	256 275	257 125	—	—	—	—
87a	Petroleum u. andere Mineralöle, roh und Rückstände	17 314	—	—	—	—	17 314	—	—	—	—
87b	Derivate der Mineralöle	27 558	6 669	—	—	2 744	36 971	—	—	—	—
88a	Steinkohlen	5 396	—	—	—	771	6 167	—	—	—	—
88b	Steinkohlenkoks	—	—	—	—	—	—	—	—	—	—
88c	Steinkohlenbriketts	—	—	—	—	—	—	—	—	—	—
88d	Braunkohle	—	—	—	—	—	—	—	—	—	—
88e	Braunkohlenbriketts	—	—	—	—	—	—	—	—	—	—
88f	Rückstände der Kohlendestillation	1 696	—	—	—	—	1 696	—	—	—	—
88g	Torf	—	—	—	—	—	—	—	—	—	—
89	Kalk	302	754	—	—	3 282	4 338	—	—	—	—
90	Zement	416	1 440	—	—	1 677	3 533	—	—	—	—
91		—	—	—	—	—	—	—	—	—	—
92	Wolle	73	—	—	—	—	73	—	—	—	—
93		—	—	—	—	—	—	—	—	—	—
94	Baumwolle	1 592	—	—	—	—	1 592	—	—	—	—
95	Jute	1 074	—	—	—	—	1 074	—	—	—	—
96	Hanf und Flachs	1 598	—	—	—	—	1 598	—	—	—	—
97	Andere Textilrohstoffe	4 736	—	—	—	—	4 736	—	—	—	—
98a	Lumpen und Abfälle	237	—	—	—	—	237	—	—	—	—
98b	Erde (Heide-, Gartenerde), Lehm, Sand, Mergel	4 212	—	—	—	3 114	7 326	—	—	—	—
98c	Erde für Steingut, Töpfererde, Kaolin (Porzellanerde, Schamotte, Ton)	7 129	—	—	—	7 209	14 338	—	—	—	—
98d	Farberden (einschl. Kreide) Graphit	1 554	9 178	—	—	—	10 732	—	—	—	—
	z. 1. übertragen	1 549 957	122 088	—	—	294 291	1 966 336	904	200	—	1104



Häfen	Nummer	Güterverzeichnis	Abfuhr in Tonnen in den belgischen Häfen					Abfuhr in Tonnen in den französischen Häfen				
			Hafen 59	Hafen 60	Hafen 61	Hafen 62	Hafen 63	Zusammen	Hafen 64	Hafen 65	Hafen 66	Zusammen
			Antwerpen	Gent	Brüssel	Sec-brügge	Andere belgische Fluss- und Seehäfen	(Spalte 19-23)	durch d. Maas zugängliche Flusshäfen	d. die Schelde zugängliche Flusshäfen	Andere französ. Fluss- und Seehäfen	(Spalte 25-27)
1	2	19	20	21	22	23	24	25	26	27	28	
		Übertrag...	1549 957	122 088	—	—	294 291	1966 336	904	200	—	1 104
	98e	Andere Erden .....	2	—	—	—	—	2	—	—	—	—
	98f	Schlacken (ohne Thomasmehl) .....	8 045	704	—	—	—	8 749	—	—	—	—
	98g	Andere Rohstoffe oder einfach zubereitete Stoffe .....	21 865	—	—	—	237	22 102	—	—	—	—
		<b>IV. Fertigwaren.</b>										
	99/102	.....	—	—	—	—	—	—	—	—	—	—
	103	Farben, Farbmittel, Lacke .....	136	—	—	—	—	136	—	—	—	—
	104a	Soda aller Art .....	283	—	—	—	—	283	—	—	—	—
	104b	Bitter- und Glaubersalz .....	—	—	—	—	—	—	—	—	—	—
	104c	Salzsäure .....	—	—	—	—	—	—	—	—	—	—
	104d	Teer, Teeröl u. ihre Derivate (Benzol usw.), Pech, Naphtalin usw. ....	212	—	—	—	—	212	—	—	—	—
	104e	Andere chemische Erzeugnisse .....	12 633	—	—	—	—	12 633	—	—	—	—
	105/107	.....	—	—	—	—	—	—	—	—	—	—
	108/112	Häute, Felle und Leder zugerichtet; Waren daraus .....	110	—	—	—	—	110	—	—	—	—
	113/118	Garne und Seilerwaren .....	88	—	—	—	—	88	—	—	—	—
	119/131	Gewebe, Wäsche und Kleidungsstücke .....	517	—	—	—	—	517	—	—	—	—
	132	Kautschukwaren .....	88	—	—	—	—	88	—	—	—	—
	133/134	Holzmöbel und andere Holzwaren .....	115	—	—	—	—	115	—	—	—	—
	135/139	Papier, Pappe und Waren daraus .....	216	—	—	—	—	216	—	—	—	—
	140	Waren aus Marmor, aus Gips, aus Zement und aus Stein .....	—	—	—	—	—	—	—	—	—	—
	141	Ziegelsteine, Backsteine, Wandplatten Röhren mit Ausnahme derjenigen aus Fayence oder Porzellan .....	—	—	—	—	—	—	—	—	—	—
	142/143	Fayence od. Porzellan; and. Töpferwaren .....	—	—	—	—	—	—	—	—	—	—
	144/147	Glaswaren: Spiegel, Fensterglas, Trinkgläser, andere Glaswaren .....	29	—	—	—	—	29	—	—	—	—
	148/149a	Eisen u. Stahl in Stäben u. Bandeisen, geformt oder nicht, eiserne Balken .....	1 023	—	—	—	—	1 023	—	—	—	—
	148/149b	Brücken- u. andere Bauteile (Konstruktionsteile) .....	—	—	—	—	—	—	—	—	—	—
	148/149c	Platten und Bleche aus Eisen oder Stahl und Weissblech .....	393	—	—	—	—	393	—	—	—	—
	148/149d	Schienen i. Eis. od. Stahl u. ih. Zubehört. ....	1	—	—	—	—	1	—	—	—	—
	148/149e	Eisenbahnschwellen, eiserne .....	—	—	—	—	—	—	—	—	—	—
	148/149f	Achsen, Bandagen, Räder für rollendes Eisenbahnmateriel .....	—	—	—	—	—	—	—	—	—	—
	148/149g	Rohre, Röhren u. Säulen aus Eisen oder aus Stahl .....	3	—	—	—	—	3	—	—	—	—
	148/149h	Eisen- und Stahl Draht in Ringen .....	432	—	—	—	—	432	—	—	—	—
	148/149i	Andere Eisen- und Stahlwaren .....	1 814	—	—	—	570	2 384	—	—	—	—
	150/155	Waren aus unedlen Metallen ausser Eisen und Stahl .....	308	—	—	—	—	308	—	—	—	—
	156/157	.....	—	—	—	—	—	—	—	—	—	—
	158/168	Maschinen, mechanische Vorrichtungen, Werkzeuge und Teile davon .....	286	—	—	—	—	286	—	—	—	—
	169/174	Fahrzeuge aller Art, Schiffe und Boote .....	44	—	—	—	—	44	—	—	—	—
	175/180	.....	—	—	—	—	—	—	—	—	—	—
	181	Andere Fertigerzeugnisse .....	13	—	—	—	—	13	—	—	—	—
	182	.....	—	—	—	—	—	—	—	—	—	—
		<b>V. Gold und Silber, unverarbeitet, und Gold- und Silbermünzen.</b>										
	183/186	.....	—	—	—	—	—	—	—	—	—	—
	187	Waren, der. Versand v. untergeordnet. Bedeutung ist (s. Güterverzeichnis) .....	1 988	—	—	—	—	1 988	—	—	—	—
	188	Stückgüter im Einzelgewicht von weniger als 250 kg .....	—	—	—	—	—	—	—	—	—	—
	189	Umschliessungen, gebraucht .....	303	—	—	—	—	303	—	—	—	—
		<b>Summe der Güter-Abfuhr.</b>	<b>1600 904</b>	<b>122 792</b>	<b>—</b>	<b>—</b>	<b>295 098</b>	<b>2 018 794</b>	<b>904</b>	<b>200</b>	<b>—</b>	<b>1 104</b>
		1924. ....	1435 721	67 932	—	—	91 173	1594 826	280	—	285	565
		<b>Darunter Flossverkehr:</b>										
	65a	Eisenbahnschwellen aus Holz .....	—	—	—	—	—	—	—	—	—	—
	65b	Grubenholz .....	—	—	—	—	—	—	—	—	—	—
	65c	Brennholz .....	—	—	—	—	—	—	—	—	—	—
	65d	Edelhölzer .....	—	—	—	—	—	—	—	—	—	—
	65e	And. Hölzer als Edelhölz., nicht geschält .....	—	—	—	—	—	—	—	—	—	—
	65f	Bauholz, Schreinerholz, Tischlereiholz, gesägt, gehobelt, Balken .....	—	—	—	—	—	—	—	—	—	—
	65g	Anderes Holz .....	—	—	—	—	—	—	—	—	—	—
		<b>Summe des Flossholzes.</b>	<b>—</b>	<b>—</b>	<b>—</b>	<b>—</b>	<b>—</b>	<b>—</b>	<b>—</b>	<b>—</b>	<b>—</b>	<b>—</b>

Nummer	Güterverzeichnis	Abfuhr in Tonnen in den deutschen überseeischen Häfen (Rhein-See-Verkehr)						Abfuhr in Tonnen in den anderen überseeischen Häfen (Rhein-See-Verkehr)					Gesamt-Abfuhr nach dem Rhein oberhalb der deutsch-niederl. Grenze hin (Spalte 18, 24, 28, 34 und 39)
		Hafen 67	Hafen 68	Hafen 69	Hafen 70	Hafen 71	Zusammen	Hafen 72	Hafen 73	Hafen 74	Hafen 75	Zusammen	
		Bremen	Hamburg	Stettin	Königsberg	Andere deutsche Häfen	(Spalte 29-33)	Danzig	Andere baltische Häfen	Englische Häfen	Alle andern Häfen	(Spalte 35-38)	
1	2	29	30	31	32	33	34	35	36	37	38	39	40
	<b>I. Lebende Tiere.</b>												
1/7	Lebende Tiere (Stückzahl)	—	—	—	—	—	—	—	—	—	—	—	—
	<b>II. Nahrungsmittel und Getränke.</b>												
8/10	Fleisch, einschl. Geflügel u. Wild, nicht lebend..	16	133	3	—	—	152	5	—	17	—	22	11 351
11	Speisefette .....	60	592	—	—	26	678	—	—	86	—	86	29 810
12	Margarine u. andere Kunstbutter .....	16	—	—	—	—	16	—	—	—	—	1	2 531
13	Milch .....	11	471	—	—	—	482	—	—	373	—	373	9 640
14/15	Naturbutter, Käse .....	37	29	—	—	—	66	—	—	570	—	570	8 038
16	.....	—	—	—	—	—	—	—	—	—	—	—	—
17	Fische, Schalthiere und Muscheln .....	7	179	1 346	—	35	1 567	37	—	1 347	—	1 384	23 354
18/19	.....	—	—	—	—	—	—	—	—	—	—	—	—
20	Weizen .....	65	86	600	—	—	751	—	—	—	—	—	1 335 262
21	Roggen .....	—	—	932	50	2 278	3 260	—	—	—	—	—	199 501
22	Gerste .....	—	306	1 397	150	500	2 353	15	—	—	—	15	139 564
23	Hafer .....	16	16	183	736	—	951	—	—	—	—	—	301 948
24	Mais .....	—	5	15	—	—	20	—	—	257	—	257	128 625
25	Andere Getreidearten .....	—	12	—	68	—	80	—	—	—	—	—	2 543
26	Reis .....	1 064	1 142	1	7	43	2 257	25	—	—	—	25	30 446
27/28	Mehl aus Getreide, Reismehl u. andere Müllereierzeugnisse .....	3 427	4 853	2 636	787	555	12 258	459	—	5 454	—	5 913	127 828
29	Malz .....	—	42	12	—	—	54	1	—	—	—	1	2 005
30	.....	—	—	—	—	—	—	—	—	—	—	—	—
31	Frisches Gemüse .....	—	4	—	—	—	4	1	—	3	—	4	305
32/33	Getrocknete Hülsenfrüchte, getrocknetes Gemüse .....	22	264	36	2 839	41	3 202	212	—	—	—	212	19 622
34	Kartoffeln .....	—	—	—	—	—	—	—	—	—	—	—	1 520
35	Obst, frisch und getrocknet .....	82	1 368	10	46	3	1 509	15	—	332	—	347	22 098
36	Kaffee .....	448	1 493	11	22	12	1 986	—	—	498	—	498	18 260
37/38	Kakao roh oder zubereitet; Schokolad .....	25	183	—	—	—	208	—	—	75	—	75	10 279
39	Tee .....	2	—	—	—	—	2	—	—	35	—	35	478
40	Zucker, roh und raffiniert .....	—	4 115	7 473	75	1 651	13 314	1 000	—	—	—	1 000	198 391
41	Gewürze .....	20	66	—	—	2	88	—	—	203	—	203	4 212
42	Pflanzenöle .....	657	2 583	1 640	24	738	5 642	33	—	48	—	81	100 831
43	Salz, i. Rohzstd. od. raffin. .....	—	—	—	—	—	—	—	—	1	—	1	656
44	Andere Nahrungsmittel .....	16	357	4 692	25	400	5 490	30	—	1 793	—	1 823	11 788
45	Wein .....	256	252	1	2	3	514	31	—	3	—	34	35 299
46	Bier .....	—	1	7	—	—	8	—	—	1	—	1	3 287
47	Weingeisthaltige Getränke .....	1	131	—	—	—	132	—	—	19	—	19	937
48	Quellwasser und Mineralwasser .....	—	—	—	—	—	—	—	—	—	—	—	89
49	Andere Getränke .....	—	—	—	—	—	—	—	—	—	—	—	14
	<b>III. Rohstoffe oder einfach zubereitete Stoffe.</b>												
50	Häute, roh, gesalzen, gegerbt, ab. nicht weiter zugerichtet, roh. Pelzwerk .....	2	111	10	—	—	123	8	—	209	—	217	22 771
51	.....	—	—	—	—	—	—	—	—	—	—	—	—
52	Knochen und Hornzapfen .....	—	18	3	—	—	21	—	—	43	—	43	3 596
53a	Tierisch. Dünger u. Guano .....	—	—	—	—	—	—	—	—	111	—	111	186
53b	Calciumsuperphosphat .....	—	—	—	—	—	—	—	—	—	—	—	4 896
53c	Salpetersaures Natron .....	—	—	—	—	—	—	—	—	—	—	—	15
53d	Schlacken phosphors. Salze .....	—	—	—	—	—	—	—	—	—	—	—	2 781
53e	Kalidünger .....	—	—	—	—	—	—	—	—	—	—	—	3
53f	Andere Düngemittel .....	2	—	—	—	—	2	—	—	91	—	91	164 475
54/55	.....	—	—	—	—	—	—	—	—	—	—	—	—
56	Futtermittel .....	74	12	1	10	—	97	—	—	2	—	2	28 987
57	Kleie .....	—	8	399	—	—	407	—	—	2	—	2	5 926
58	Ölkuchen .....	—	—	—	—	—	—	—	—	—	—	—	15 756
59	Hopfen .....	—	—	—	—	—	—	—	—	6	—	6	17
60	Zuckerrüben .....	—	—	—	—	—	—	—	—	—	—	—	14 220
61	Sämereien .....	25	48	118	240	527	958	1	—	3	—	4	186 790
62	.....	—	—	—	—	—	—	—	—	—	—	—	—
	zu übertragen...	6 351	18 880	21 526	5 081	6 814	58 652	1 873	—	11 583	—	13 456	3 240 931

Nummer	Güterverzeichnis	Abfuhr in Tonnen in den deutschen überseeischen Häfen (Rhein-See-Verkehr)						Abfuhr in Tonnen in den anderen überseeischen Häfen (Rhein-See-Verkehr)					Gesamt-Abfuhr nach dem Rhein oberhalb der deutsch-niederl. Grenze hin (Spalte 18, 24, 28, 34 und 39)
		Hafen 67	Hafen 68	Hafen 69	Hafen 70	Hafen 71	Zusammen	Haf. 72	Haf. 73	Haf. 74	Haf. 75	Zusammen	
		Bremen	Hamburg	Stettin	Königsberg	Andere deutsche Häfen	(Spalte 29-33)	Danzig	Andere baltische Häfen	Englische Häfen	Alle anderen Häfen	(Spalte 35-38)	
1	2	29	30	31	32	33	34	35	36	37	38	39	40
	Übertrag . . .	6 351	18 880	21 526	5 081	6 814	58 652	1873	—	11 583	—	13 456	3 240 931
63	Harze, Gummi u. Pflanzenwachs . . . . .	97	286	1	—	17	401	5	—	383	—	388	26 201
64	Rohtabak . . . . .	118	209	7	1	10	345	2	—	—	—	2	16 919
65a	Eisenbahnschwellen aus Holz . . . . .	—	—	—	—	—	—	—	—	—	—	—	4 432
65b	Grubenholz . . . . .	—	—	—	—	—	—	—	—	—	—	—	2 513
65c	Brennholz . . . . .	—	—	—	—	—	—	—	—	—	—	—	225
65d	Edelhölzer . . . . .	—	—	—	—	—	—	—	—	—	—	—	3598
65e	Andere Hölzer als Edelhölzer, nicht geschält . . . . .	—	29	—	60	—	89	200	—	154	—	354	521 547
65f	Bauholz, Schreinereiholz, Tischlereiholz, gesägt, gehobelt, Balken . . . . .	—	36	—	277	311	624	7	—	165	—	172	169 069
65g	Anderes Holz . . . . .	2	30	—	—	—	32	—	—	7	—	7	15 171
66	—	—	—	—	—	—	—	—	—	—	—	—	—
67	Farbhölzer, Gerbrinden u. and. Farb- u. Gerbstoffe aus der Pflanzenwelt . . . . .	1	215	—	—	—	216	—	—	—	—	—	36 063
68	Zellstoff . . . . .	—	259	259	2 461	—	2979	260	—	206	—	466	34 640
69	Kupfererze . . . . .	—	—	—	—	—	—	—	—	2	—	2	28 324
70a	Eisenerze . . . . .	—	2	—	—	—	2	—	—	—	—	—	8 755 818
70b	Schwefelkies . . . . .	—	—	—	—	—	—	—	—	—	475	475	314 172
71	Bleierze . . . . .	—	—	—	—	—	—	—	—	—	—	—	1 553
72	Zinkerze . . . . .	—	—	—	—	—	—	—	—	—	—	—	34 512
73	Manganerze . . . . .	—	—	—	—	—	—	—	—	—	—	—	98 032
74/75	Andere Erze . . . . .	—	—	—	—	—	—	—	—	—	—	—	203 295
76	Aluminium . . . . .	—	36	—	—	—	36	—	—	25	—	25	18 025
77	Kupfer . . . . .	40	798	11	30	145	1 024	—	—	452	—	452	63 929
78	—	—	—	—	—	—	—	—	—	—	—	—	—
79a	Roheisen, Rohstahl . . . . .	—	—	—	—	—	—	—	—	—	—	—	30 141
79b	Luppen aus Eisen und Stahl; gezogener Gussstahl . . . . .	—	—	—	—	—	—	—	—	—	—	—	723
79c	Alteisen, Eisen- u. Stahlbruch . . . . .	3	48	4	—	—	55	—	—	3 722	—	3 722	169 379
80	—	—	—	—	—	—	—	—	—	—	—	—	—
81	Blei . . . . .	85	100	—	11	—	196	—	—	474	—	474	58 306
82	Zink . . . . .	1	—	539	145	—	685	—	—	182	—	182	31 017
83	Andere unedle Metalle im Rohzustand . . . . .	—	13	—	—	—	13	—	—	104	—	104	1 892
84/85	—	—	—	—	—	—	—	—	—	—	—	—	—
86a	Pflastersteine . . . . .	—	—	—	—	—	—	—	—	—	—	—	7 385
86b	Andere rohe oder einfach behauene Steine . . . . .	5	10	—	—	—	15	—	—	4	—	4	24 690
86c	Natürl., fester Asphalt . . . . .	—	3	—	—	—	3	—	—	2	368	370	263 160
87a	Petroleum u. andere Mineralöle, roh und Rückstände . . . . .	2 603	6 373	30	—	196	9 202	50	—	5	—	55	206 493
87b	Derivate der Mineralöle . . . . .	901	2 023	30	—	191	3 145	97	—	3586	1	3684	225 550
88a	Steinkohlen . . . . .	—	—	—	—	—	—	—	—	—	—	—	290 079
88b	Steinkohlenkoks . . . . .	—	—	—	—	—	—	—	—	—	—	—	12 406
88c	Steinkohlenbriketts . . . . .	—	—	—	—	—	—	—	—	—	—	—	1 023
88d	Braunkohle . . . . .	—	—	—	—	—	—	—	—	—	—	—	43
88e	Braunkohlenbriketts . . . . .	—	—	—	—	—	—	—	—	—	—	—	—
88f	Rückstände der Kohlendestillation . . . . .	—	31	—	—	—	31	46	—	65	—	111	4 163
88g	Torf . . . . .	—	—	—	—	—	—	—	—	—	—	—	317
89	Kalk . . . . .	—	10	—	—	—	10	—	—	—	—	—	4 899
90	Zement . . . . .	—	—	—	—	—	—	—	—	6	—	6	3 918
91	—	—	—	—	—	—	—	—	—	—	—	—	—
92	Wolle . . . . .	—	1	—	—	—	1	—	—	609	—	609	4 391
93	—	—	—	—	—	—	—	—	—	—	—	—	—
94	Baumwolle . . . . .	—	92	3	—	—	95	—	—	11	—	11	4 984
95	Jute . . . . .	16	11	—	—	—	27	—	—	—	—	—	5 522
96	Hanf und Flachs . . . . .	5	16	—	—	—	21	—	—	96	—	96	6 491
97	Andere Textilrohstoffe . . . . .	—	29	—	—	—	29	—	—	8	—	8	6 845
98a	Lumpen und Abfälle . . . . .	3	237	2	—	—	242	1	—	327	—	328	2 079
98b	Erde (Heide-, Gartenerde), Lehm, Sand, Mergel . . . . .	—	—	—	—	—	—	—	—	—	—	—	12 131
98c	Erde für Steingut, Töpfererde, Kaolin (Porzellanerde, Schamotte, Ton . . . . .	—	3	—	—	—	3	—	—	2	—	2	35 636
98d	Farberden (einschl. Kreide) Graphit . . . . .	—	2	—	—	—	2	—	—	—	200	200	11 291
	zu übertragen . . . . .	10 231	29 782	22 412	8 066	7 684	78 175	2 541	—	22 180	1 044	25 765	15 013 923

Nummer	Güterverzeichnis	Abfuhr in Tonnen in den deutschen überseeischen Häfen (Rhein-See-Verkehr)					Abfuhr in Tonnen in den anderen überseeischen Häfen (Rhein-See-Verkehr)					Gesamt-Abfuhr nach dem Rhein oberhalb der deutsch-niederl. Grenze hin (Spalte 18, 24, 28, 34 und 39)	
		Haf. 67	Hafen 68	Hafen 69	Haf. 70	Haf. 71	Zusammen	Haf. 72	Haf. 73	Hafen 74	Haf. 75		Zusammen
		Bremen	Hamburg	Stettin	Kiel-berg	Andere deutsche Häfen	(Spalte 30-33)	Danzig	Andere baltische Häfen	Europ. ische Häfen	Alle anderen Häfen		(Spalte 35-38)
1	2	29	30	31	32	33	34	35	36	37	38	39	40
	Übertrag...	10 231	29 782	22 412	8 066	7 684	78 175	2 541		22 180	1 044	25 765	15 013 923
98e	Andere Erden .....	—	1	—	—	—	1	—	—	—	—	—	4 667
98f	Schlacken (ohne Thomasmehl) .....	—	—	—	—	—	—	—	—	—	—	—	9 123
98g	Andere Rohstoffe oder einfach zubereitete Stoffe .....	459	2 962	165	21	41	3 648	127	—	1 640	—	1 767	266 278
	<b>IV. Fertigwaren.</b>												
99/102	.....	—	—	—	—	—	—	—	—	—	—	—	—
103	Farben, Färbemittel, Lacke .....	26	1470	200	—	36	1 732	—	—	33	—	33	15 927
104a	Soda aller Art .....	—	11	—	—	—	11	—	—	—	—	—	643
104b	Bitter- und Glaubersalz .....	—	—	—	—	—	—	—	—	—	—	—	—
104c	Salzsäure .....	—	—	—	—	—	—	—	—	—	—	—	—
104d	Teer, Teeröl u. ihre Derivate (Benzol usw.), Pech, Naphtalin usw. ....	3	58	—	—	—	61	13	—	2	—	15	1 807
104e	Andere chemische Erzeugnisse .....	89	622	252	95	—	1 058	2	—	1 256	—	1 258	49 170
105/107	.....	—	—	—	—	—	—	—	—	—	—	—	—
108/112	Häute, Felle und Leder zugerichtet; Waren daraus .....	17	6	—	—	—	23	—	—	202	—	202	1 378
113/118	Garne und Seilerwaren .....	41	73	—	—	3	117	13	—	1	—	14	1 055
119/131	Gewebe, Wäsche und Kleidungsstücke .....	59	26	56	—	—	141	57	—	372	3	432	1 549
132	Kautschukwaren .....	2	14	—	—	—	16	—	—	38	—	38	470
133/134	Holz Möbel und andere Holzwaren .....	—	7	—	197	3	207	6	—	73	—	79	3 134
135/139	Papier, Pappe und Waren daraus .....	6	472	2533	266	57	3 334	158	—	3 033	—	3 191	26 953
140	Waren aus Marmor, aus Gips, aus Zement und aus Stein .....	—	1	—	—	—	1	—	—	—	—	—	289
141	Ziegelsteine, Backsteine, Wandplatten, Röhren mit Ausnahme derjenigen aus Fayence oder Porzellan .....	—	1	—	—	—	1	—	—	2	—	2	2 189
142/143	Fayence od. Porzellan; and. Töpferwaren .....	—	—	—	—	—	—	—	—	20	—	20	591
144/147	Glaswaren: Spiegel, Fensterglas, Trinkgläser, andere Glaswaren .....	—	15	—	—	—	15	—	—	1 627	—	1 627	4 085
148/149a	Eisen u. Stahl in Stäben u. Banden, geformt oder nicht, eiserne Balken .....	—	—	—	—	—	—	—	—	12	—	12	7 400
148/149b	Brücken- u. andere Bauteile (Konstruktionsteile) .....	—	—	—	—	—	—	—	—	—	—	—	—
148/149c	Platten und Bleche aus Eisen und Stahl und Weissblech .....	—	—	—	—	—	—	—	—	—	—	—	2 551
148/149d	Schienen i. Eis. od. Stahl u. ih. Zubehört. .....	—	—	—	6	—	6	—	—	7	—	7	1 157
148/149e	Eisenbahnschwellen, eiserne .....	—	—	—	—	—	—	—	—	—	—	—	—
148/149f	Achsen, Bandagen, Räder für rollendes Eisenbahnmateriel .....	—	—	—	—	—	—	—	—	—	—	—	16
148/149g	Röhre, Röhren u. Säulen aus Eisen oder aus Stahl .....	11	19	—	—	—	30	—	—	2	—	2	1 397
148/149h	Eisen- und Stahldraht in Ringen .....	—	3	—	71	—	74	1	—	36	—	37	1 539
148/149i	Andere Eisen- und Stahlwaren .....	3	53	41	7	7	111	1	—	420	—	421	7 148
150/155	Waren aus unedlen Metallen ausser Eisen und Stahl .....	5	914	3	—	—	922	—	—	133	—	133	2 145
156/157	.....	—	—	—	—	—	—	—	—	—	—	—	—
158/168	Maschinen, mechanische Vorrichtungen, Werkzeuge und Teile davon .....	41	665	3	1	—	710	—	—	302	—	302	7 077
169/174	Fahrzeuge aller Art, Schiffe und Boote .....	—	11	—	—	2	13	—	—	101	—	101	1 585
175/180	.....	—	—	—	—	—	—	—	—	—	—	—	—
181	Andere Fertigerzeugnisse .....	1	21	—	—	—	22	—	—	3 360	—	3 360	3 760
182	.....	—	—	—	—	—	—	—	—	—	—	—	—
	<b>V. Gold und Silber, unverarbeitet, und Gold- und Silbermünzen.</b>												
183/186	.....	—	—	—	—	—	—	—	—	—	—	—	—
187	Waren, deren Versand v. untergeordnet. Bedeutung ist (s. Güterverzeichnis) ..	17	698	556	37	1	1 309	—	—	3 066	—	3 066	34 635
188	Stückgüter im Einzelgewicht von weniger als 260 kg .....	—	2	—	—	—	2	—	—	6	—	6	147
189	Umschliessungen, gebraucht .....	225	161	—	—	—	386	—	—	61	—	61	7 879
	<b>Summe der Güter-Abfuhr.</b>	<b>11 236</b>	<b>38 068</b>	<b>26 221</b>	<b>8 767</b>	<b>7 834</b>	<b>92 126</b>	<b>2 919</b>	<b>—</b>	<b>37 985</b>	<b>1 047</b>	<b>41 951</b>	<b>15 481 667</b>
	1924 .....	5 657	29 416	7 922	4 402	2 134	49 531	105	1 029	28 322	2 179	31 635	11 944 665
	<b>Darunter Flossverkehr:</b>												
65a	Eisenbahnschwellen aus Holz .....	—	—	—	—	—	—	—	—	—	—	—	—
65b	Grubenholz .....	—	—	—	—	—	—	—	—	—	—	—	—
65c	Brennholz .....	—	—	—	—	—	—	—	—	—	—	—	—
65d	Edelhölzer .....	—	—	—	—	—	—	—	—	—	—	—	—
65e	And. Hölzer als Edelhölz., nicht geschält .....	—	—	—	—	—	—	—	—	—	—	—	—
65f	Bauholz, Schreinerholz, Tischlereiholz, gesägt, gehobelt, Balken .....	—	—	—	—	—	—	—	—	—	—	—	—
65g	Anderes Holz .....	—	—	—	—	—	—	—	—	—	—	—	—
	<b>Summe des Flossholzes...</b>	<b>—</b>	<b>—</b>	<b>—</b>	<b>—</b>	<b>—</b>	<b>—</b>	<b>—</b>	<b>—</b>	<b>—</b>	<b>—</b>	<b>—</b>	<b>—</b>

## B. Verkehr in den belg. und franz. Häfen von und nach dem Rhein, oberh. der deutsch-niederl. Grenze nach den Aufzeichnungen daselbst.

Nummer	Güterverzeichnis	Abfuhr in Tonnen in den belgischen Häfen						Abfuhr in Tonnen in den französischen Häfen				
		Hafen 59	Hafen 60	Hafen 61	Hafen 62	Hafen 63	Zusammen	Hafen 64	Hafen 65	Hafen 66	Zusammen	
		Antwerpen	Gent	Brüssel	Seebrügge	Andere belgische Fluss- und Seehäfen		(Spalte 19-23)	durch d. Maas zugängliche Flusshäfen	d. die Schelde zugängliche Flusshäfen		Andere französische Fluss- und Seehäfen
1	2	19	20	21	22	23	24	25	26	27	28	
1/7	<b>I. Lebende Tiere.</b>											
	Lebende Tiere (Stückzahl)	—	—	—	—	—	—	—	—	—	—	—
	<b>II. Nahrungsmittel und Getränke.</b>											
8/10	Fleisch, einschl. Geflügel u. Wild, nicht lebend...	2 694	—	69	—	—	2 763	—	—	—	—	—
11	Speisefette	369	—	—	—	—	369	—	—	—	—	—
12	Margarine u. andere Kunstbutter	23	—	—	—	—	23	—	—	—	—	—
13	Milch	393	—	—	—	—	393	—	—	—	—	—
14/15	Naturbutter, Käse	1 364	—	—	—	—	1 364	—	—	—	—	—
16		—	—	—	—	—	—	—	—	—	—	—
17	Fische, Schalthiere und Muscheln	675	—	—	—	—	675	—	—	—	—	—
18/19		—	—	—	—	—	—	—	—	—	—	—
20	Weizen	645 980	—	—	—	—	645 980	—	—	—	—	—
21	Roggen	28 745	—	—	—	—	28 745	—	—	—	—	—
22	Gerste	76 799	—	—	—	281	77 080	—	—	—	—	—
23	Hafer	154 484	—	—	—	—	154 484	—	—	—	—	—
24	Mais	81 658	—	—	—	—	81 658	—	—	—	—	—
25	Andere Getreidearten	355	—	—	—	—	355	—	—	—	—	—
26	Reis	2 657	—	—	—	—	2 657	—	—	—	—	—
27/28	Mehl aus Getreide, Reismehl u. andere Müllereierzeugnisse	10 161	—	—	—	—	10 161	—	215	—	215	—
29	Malz	490	—	—	—	—	490	—	—	—	—	—
30		—	—	—	—	—	—	—	—	—	—	—
31	Frisches Gemüse	—	—	—	—	—	—	—	—	—	—	—
32/33	Getrocknete Hülsenfrüchte, getrocknetes Gemüse	2 628	—	—	—	—	2 628	—	—	—	—	—
34	Kartoffeln	—	—	—	—	—	—	—	—	—	—	—
35	Obst, frisch und getrocknet	570	—	—	—	—	570	—	—	—	—	—
36	Kaffee	495	—	—	—	—	495	—	—	—	—	—
37/38	Kakao roh oder zubereitet; Schokolade	324	—	—	—	—	324	—	—	—	—	—
39	Tee	30	—	—	—	—	30	—	—	—	—	—
40	Zucker, roh und raffiniert	16 937	—	—	—	—	16 937	—	—	2 322	2 322	—
41	Gewürze	13	—	—	—	—	13	—	—	—	—	—
42	Pflanzenöle	3 642	—	—	—	—	3 642	—	—	—	—	—
43	Salz, i. Rohzstf. od. raffin.	—	—	—	—	—	—	—	—	—	—	—
44	Andere Nahrungsmittel	2 065	—	—	—	—	2 065	—	—	—	—	—
45	Wein	1 919	—	—	—	—	1 919	—	—	—	—	—
46	Bier	—	—	—	—	—	—	—	—	—	—	—
47	Weingeisthaltige Getränke	53	—	—	—	—	53	—	—	—	—	—
48	Quellwasser und Mineralwasser	10	—	—	—	—	10	—	—	—	—	—
49	Andere Getränke	16	—	—	—	—	16	—	—	—	—	—
	<b>III. Rohstoffe oder einfach zubereitete Stoffe.</b>											
50	Häute, roh, gesalzen, gegerbt, ab. nicht weiter zugerichtet, roh, Pelzwerk	2 567	—	—	—	14	2 581	—	—	—	—	—
51		—	—	—	—	—	—	—	—	—	—	—
52	Knochen und Hornzapfen	478	—	—	—	—	478	—	—	—	—	—
53a	Tierisch. Dünger u. Guano	552	—	—	—	—	552	—	—	—	—	—
53b	Calciumsuperphosphat	—	600	—	—	—	600	—	—	—	—	—
53c	Salpetersaures Natron	500	—	—	—	—	500	—	—	—	—	—
53d	Schlacken phosphors. Salze	—	—	—	—	1 266	1 266	—	—	—	—	—
53e	Kalidünger	1 237	—	—	—	—	1 237	—	—	—	—	—
53/	Andere Düngemittel	905	—	—	—	1 181	2 086	—	—	—	—	—
54/55		—	—	—	—	—	—	—	—	—	—	—
56	Futtermittel	3 049	—	—	—	—	3 049	—	—	—	—	—
57	Kleie	2 249	—	—	—	—	2 249	—	—	—	—	—
58	Ölkuchen	3 626	100	—	—	1 495	4 621	—	—	—	—	—
59	Hopfen	21	—	—	—	—	21	—	—	—	—	—
60	Zuckerrüben	—	—	—	—	—	—	—	—	—	—	—
61	Sämereien	48 399	—	—	—	—	48 399	—	—	—	—	—
62		—	—	—	—	—	—	—	—	—	—	—
	zu übertragen	1 098 532	700	69	—	4 237	1 103 538	—	215	2 322	2 537	—

## B. Verkehr in den belg. und franz. Häfen von und nach dem Rhein, oberh. der deutsch-niederl. Grenze nach den Aufzeichnung. daselbst.

Nummer	Güterverzeichnis	Abfuhr in Tonnen in den belgischen Häfen						Abfuhr in Tonnen in den französischen Häfen			
		Hafen 59	Hafen 60	Hafen 61	Hafen 62	Hafen 63	Zusammen	Hafen 64	Hafen 65	Hafen 66	Zusammen
		Antwerpen	Gent	Brüssel	Seebrügge	Ander belgische Fluss- und Seehäfen	(Spalte 19-23)	Durch d. Maas zugängliche Flusshäfen	d. die Scheide zugängliche Flusshäfen	Ander französische Fluss- und Seehäfen	(Spalte 25-27)
1	2	19	20	21	22	23	24	25	26	27	28
	Übertrag...	1 098 532	700	69	—	4 237	1 103 538	—	215	2 322	2 537
63	Harze, Gummi u. Pflanzenwachs	12 887	—	—	—	—	12 887	—	—	—	—
64	Rohtabak	411	—	—	—	—	411	—	—	—	—
65a	Eisenbahnschwellen aus Holz	562	—	—	—	—	562	—	—	—	—
65b	Grubenholz	235	—	—	—	—	235	—	—	—	—
65c	Brennholz	—	—	—	—	—	—	—	—	201	201
65d	Edelhölzer	—	—	—	—	—	—	—	—	—	—
65e	Ander Hölzer als Edelhölzer, nicht geschält	—	—	—	—	—	—	—	—	2 216	2 216
65f	Bauholz, Schreinerholz, Tischlereiholz, gesägt, gehobelt, Balken	2 114	—	—	—	—	2 114	—	182	833	1 015
65g	Anderes Holz	9 703	—	—	—	—	9 703	—	—	—	—
66	Farbhölzer, Gerbrinden u. and. Farb- u. Gerbstoffe aus der Pflanzenwelt	18 221	—	—	—	—	18 221	—	—	—	—
68	Zellstoff	7 745	—	—	—	—	7 745	—	—	—	—
69	Kupfererze	—	—	—	—	—	—	—	—	—	—
70a	Eisenerze	26 338	16 546	—	—	62 446	105 330	—	—	37 044	37 044
70b	Schwefelkies	—	—	—	—	—	—	—	—	—	—
71	Bleierze	—	—	—	—	—	—	—	—	—	—
72	Zinkerze	41 091	—	—	—	—	41 091	—	—	—	—
73	Manganerze	58 491	—	—	—	—	58 491	—	—	—	—
74/75	Ander Erze	8 490	—	—	—	680	8 829	—	—	—	—
76	Aluminium	171	—	—	—	339	171	—	—	—	—
77	Kupfer	16 885	—	—	—	2 239	19 124	—	—	—	—
78	—	—	—	—	—	—	—	—	—	—	—
79a	Roheisen, Rohstahl	3 035	—	—	—	—	3 035	—	—	—	—
79b	Luppen aus Eisen und Stahl; gezogener Gussstahl	321	—	—	—	—	321	—	—	—	—
79c	Alteisen, Eisen- u. Stahlbruch	2 617	—	—	—	—	2 617	—	266	533	799
80	—	—	—	—	—	—	—	—	—	—	—
81	Blei	16 832	—	—	—	692	17 524	—	—	—	—
82	Zink	5 926	—	—	—	2 869	8 795	—	—	—	—
83	Ander unedle Metalle im Rohzustand	50	—	—	—	—	50	—	—	—	—
84/85	—	—	—	—	—	—	—	—	—	—	—
86a	Pflastersteine	1 607	—	—	—	—	1 607	—	—	—	—
86b	Ander rohe oder einfach behauene Steine	—	—	—	—	—	—	—	—	—	—
86c	Natürl., fester Asphalt	12 464	37 810	—	—	220 097	270 371	—	257	—	257
87a	Petroleum u. andere Mineralöle, roh und Rückstände	4 338	—	—	—	—	4 338	—	—	—	—
87b	Derivate der Mineralöle	38 313	3 424	—	—	404	42 141	—	—	—	—
88a	Steinkohlen	5 436	—	—	—	115 413	120 849	—	15 144	—	15 144
88b	Steinkohlenkoks	—	—	—	—	1 636	1 636	—	—	—	—
88c	Steinkohlenbriketts	190	—	—	—	6 217	6 407	—	—	—	—
88d	Braunkohle	—	—	—	—	—	—	—	—	—	—
88e	Braunkohlenbriketts	—	—	—	—	—	—	—	—	—	—
88f	Rückstände der Kohlendestillation	—	—	—	—	—	—	—	—	—	—
88g	Torf	3 100	—	—	—	—	3 100	—	—	—	—
89	Kalk	15	—	—	—	5 362	5 377	—	—	—	—
90	Zement	44	—	—	—	469	513	—	—	—	—
91	—	—	—	—	—	—	—	—	—	—	—
92	Wolle	241	—	—	—	—	241	—	1 231	496	1 727
93	—	—	—	—	—	—	—	—	—	—	—
94	Baumwolle	1 897	—	—	—	—	1 897	—	—	—	—
95	Jute	4 809	—	—	—	—	4 809	—	—	—	—
96	Hanf und Flachs	4 179	—	—	—	—	4 179	—	—	—	—
97	Ander Textilrohstoffe	969	—	—	—	—	969	—	—	—	—
98a	Lumpen und Abfälle	21	—	—	—	—	21	—	—	—	—
98b	Erde (Heide-, Gartenerde), Lehm, Sand, Mergel	1 013	—	—	—	4 489	5 502	—	—	—	—
98c	Erde für Steingut, Töpfererde, Kaolin (Porzellanerde, Schamotte, Ton)	9 551	—	—	—	2 999	12 550	—	—	—	—
98d	Farberden (einschl. Kreide) Graphit	233	—	1 500	—	—	1 733	—	—	—	—
	zu übertragen...	1 419 077	58 480	1 569	—	430 588	1 909 714	—	17 295	43 645	60 940

Nummer	Güterverzeichnis	Abfuhr in Tonnen in den belgischen Häfen						Abfuhr in Tonnen in den französischen Häfen			
		Hafen 59	Hafen 60	Hafen 61	Hafen 62	Hafen 63	Zusammen	Hafen 64	Hafen 65	Hafen 66	Zusammen
		Antwerpen	Gent	Brüssel	Seebrücke	And. belg. Fluss- und Seehäfen	(Spalte 19-23)	durch d. Maas zugängliche Flusshäfen	d. die Schelde zugängliche Flusshäfen	Andere franzö. Fluss- und Seehäfen	(Spalte 25-27)
1	2	19	20	21	22	23	24	25	26	27	28
	Übertrag...	1419 077	58 480	1 569	—	430 588	1 909 714	—	17 295	43 645	60 940
98e	Andere Erden .....	3 377	—	350	—	511	4 238	—	—	—	—
98f	Schlacken (ohne Thomasmehl) .....	920	—	2 932	—	6 793	10 645	—	504	7 654	8 158
98g	Andere Rohstoffe oder einfach zubereitete Stoffe .....	48 417	—	—	—	—	48 417	—	—	—	—
	<b>IV. Fertigwaren.</b>										
99/102	.....	—	—	—	—	—	—	—	—	—	—
103	Farben, Färbemittel, Lacke .....	455	—	—	—	5 871	6 326	—	—	—	—
104a	Soda aller Art .....	145	—	—	—	—	145	—	—	—	—
104b	Bitter- und Glaubersalz .....	—	—	—	—	15 822	15 822	—	—	—	—
104c	Salzsäure .....	—	—	—	—	—	—	—	—	—	—
104d	Teer, Teeröl u. ihre Derivate (Benzol usw.), Pech, Naphtalin usw. ....	—	—	—	—	—	—	—	—	—	—
104e	Andere chemische Erzeugnisse .....	6 449	—	—	—	1 340	7 789	—	—	—	—
105/107	.....	—	—	—	—	—	—	—	—	—	—
108/112	Häute, Felle und Leder zugerichtet; Waren daraus .....	62	—	—	—	—	62	—	—	—	—
113/118	Garne und Seilerwaren .....	68	—	—	—	—	68	—	—	—	—
119/131	Gewebe, Wäsche und Kleidungsstücke .....	70	—	—	—	—	70	—	—	—	—
132	Kautschukwaren .....	—	—	—	—	—	—	—	—	—	—
133/134	Holzmöbel und andere Holzwaren .....	1 247	—	—	—	—	1 247	—	—	—	—
135/139	Papier, Pappe und Waren daraus .....	1 394	—	—	—	—	1 394	—	—	—	—
140	Waren aus Marmor, aus Gips, aus Zement und aus Stein .....	—	—	—	—	—	—	—	—	—	—
141	Ziegelsteine, Backsteine, Wandplatten Röhren mit Ausnahme derjenigen aus Fayence oder Porzellan .....	—	—	—	—	—	—	—	—	—	—
142/143	Fayence od. Porzellan; and. Töpferwaren .....	2	—	—	—	—	2	—	—	—	—
144/147	Glaswaren: Spiegel, Fensterglas, Trinkgläser, andere Glaswaren .....	—	—	—	—	—	—	—	—	—	—
148/149a	Eisen u. Stahl in Stäben u. Bandeisen, geformt oder nicht, eiserne Balken ..	1 013	—	—	—	—	1 013	—	—	—	—
148/149b	Brücken- u. andere Bauteile (Konstruktionsteile) .....	—	—	—	—	—	—	—	—	—	—
148/149c	Platten und Bleche aus Eisen oder Stahl und Weissblech .....	343	—	—	—	—	343	233	—	—	233
148/149d	Schienen i. Eis. od. Stahl u. ih. Zubehört. ..	1	—	—	—	—	1	—	—	—	—
148/149e	Eisenbahnschwellen, eiserne .....	—	—	—	—	—	—	—	—	—	—
148/149f	Achsen, Bandagen, Räder für rollendes Eisenbahnmateriale .....	—	—	—	—	—	—	—	—	—	—
148/149g	Rohre, Röhren u. Säulen aus Eisen oder aus Stahl .....	—	—	—	—	—	—	—	—	—	—
148/149h	Eisen- und Stahldraht in Ringen .....	79	—	—	—	—	79	—	—	—	—
148/149i	Andere Eisen- und Stahlwaren .....	73	—	—	—	405	478	—	—	—	—
150/155	Waren aus unedlen Metallen ausser Eisen und Stahl .....	334	—	—	—	—	334	—	—	—	—
156/157	.....	—	—	—	—	—	—	—	—	—	—
158/168	Maschinen, mechanische Vorrichtungen, Werkzeuge und Teile davon .....	299	—	—	—	—	299	—	—	—	—
169/174	Fahrzeuge aller Art, Schiffe und Boote ..	48	—	—	—	—	48	—	—	—	—
175/180	.....	—	—	—	—	—	—	—	—	—	—
181	Andere Fertigerzeugnisse .....	110	—	—	—	—	110	—	—	—	—
182	.....	—	—	—	—	—	—	—	—	—	—
	<b>V. Gold und Silber, unverarbeitet, und Gold- und Silbermünzen.</b>										
183/186	.....	—	—	—	—	—	—	—	—	—	—
187	Waren, der. Versand v. untergeordnet. Bedeutung ist (s. Güterverzeichnis) ..	2 237	—	—	—	—	2 237	—	—	—	—
188	Stückgüter im Einzelgewicht von weniger als 250 kg .....	—	—	—	—	—	—	—	—	—	—
189	Umschliessungen, gebraucht .....	—	—	—	—	—	—	—	—	—	—
	<b>Summe der Güter-Abfuhr.</b>	<b>1486 220</b>	<b>58 480</b>	<b>4 851</b>	<b>—</b>	<b>461 330</b>	<b>2 010 881</b>	<b>233</b>	<b>17 799</b>	<b>51 299</b>	<b>69 331</b>
	1924. ....	1 178 035	28 629	5 391	—	123 231	1 335 286	1 307	2 390	2 331	6 028
	<b>Darunter Flossverkehr:</b>										
65a	Eisenbahnschwellen aus Holz .....	—	—	—	—	—	—	—	—	—	—
65b	Grubenholz .....	—	—	—	—	—	—	—	—	—	—
65c	Brennholz .....	—	—	—	—	—	—	—	—	—	—
65d	Edelhölzer .....	—	—	—	—	—	—	—	—	—	—
65e	And. Hölzer als Edelhölz., nicht geschält ..	—	—	—	—	—	—	—	—	—	—
65f	Bauholz, Schreinerholz, Tischlereiholz, gesägt, gehobelt, Balken .....	—	—	—	—	—	—	—	—	—	—
65g	Anderes Holz .....	—	—	—	—	—	—	—	—	—	—
	<b>Summe des Flossholzes</b> .....	<b>—</b>	<b>—</b>	<b>—</b>	<b>—</b>	<b>—</b>	<b>—</b>	<b>—</b>	<b>—</b>	<b>—</b>	<b>—</b>

Beilage 1 zu IV, A, b.

# Übersicht

des

**Durchgangs-Verkehrs von und nach den bedeutenderen  
Nebenflüssen und Seitenkanälen des Rheins**

**im Jahre 1925.**



Laufende Nummer	Namen der Nebenflüsse und Seitenkanäle sowie der Aufzeichnungsstellen	Durchfuhr				darunter Flossverkehr		Gesamt- Durch- gangs- Verkehr	Der Gesamt-Durchgangs- Verkehr beträgt gegen das Vorjahr	
		von dem Rhein her		nach dem Rhein hin		von dem Rhein her	nach dem Rhein hin		mehr	weniger
		zu Berg	zu Tal	zu Berg	zu Tal	t	t		t	t
1	Hüniger Kanal (Schleuse bei Hünigen) ..	—	4 821	7 049	—	—	11 870	578	—	
2a	Rhein-Marne-Kanal (Schleuse 54, Strass- burg) .....	6 012	—	—	15 921	—	21 933	5 555	—	
2b	Rhein-Rhône-Kanal (Schleuse 85, Strass- burg) .....	2 019	—	—	10	—	2 029	1 093	—	
3	Neckar (Mannheim) .....	2 001	1 928	15 820	15 918	—	2 739	35 667	9 571	
4	Frankenthaler Kanal (Frankenthal) .....	2 478	2 561	—	1 470	—	—	6 509	—	
5	Main (Schleuse zu Kostheim) <sup>1)</sup> .....	2 890 491	—	879 192	—	160 714	3 769 683	480 850	—	
6	Lahn (Schleuse zu Niederlahnstein) .....	3 818	720	285	12 044	—	—	16 867	—	
7	Mosel (Fähre bei Güls) <sup>2)</sup> .....	2 043	—	21 267	—	2 415	23 310	—	817	
8	Rhein-Herne-Kanal (Schleppamt Duisburg- Ruhrort) .....	1 558 406	—	7 060 612	—	—	8 619 018	734 089	—	
9	Spoy-Kanal (Durchgangsstelle zu Keeken .....)	87 728	—	6 811	—	1 926	—	94 539	20 611	
		4 565 026	—	8 036 399	—	1 926	165 868	12 601 425	1 252 347	
									3 591	
									mehr: 1 248 756	
10	Geldersche Yssel .....	1 195 230	—	426 795	—	220	—	1 622 025	41 815	
11	Obere Maas .....	429 248	—	221 175	—	—	—	650 423	—	
12a	Merwede-Kanal (Wilhelmina Schleuse zu Vianen) .....	446 014	—	290 820	—	—	57	736 834	—	
12b	Merwede-Kanal (Wilhelmina- und die Neue oder Grosse Schleuse zu Vianen) .....	2 850 722	—	658 275	—	287	8 649	3 508 997	754 519	
13	Keulsche Vaart .....	809 850	—	64 623	—	—	—	874 473	81 951	
	1925 Gesamt-Durchfuhr .....	9 850 076	—	9 407 267	—	2 433	174 574	19 257 343	—	
	1924 Gesamt-Durchfuhr .....	7 696 441	—	8 965 584	—	7 760	149 263	16 652 026	—	
	1925 } mehr	2 153 635	—	451 683	—	—	25 311	2 605 318	—	
	1925 } weniger	—	—	—	—	5 327	—	—	—	
	<sup>1)</sup> Die entsprechenden Zahlen für die Haltung Offenbach waren .....	1 346 346	—	477 764	—	—	—	1 824 110	310 790	

<sup>2)</sup> Die Otterbewegung in Trier hat betragen: Zufuhr 661. Abfuhr: 187 t.

Beilage 2 zu IV, A, b.

## Güterverkehr.

### Durchgangsverkehr von den Nebenflüssen und Seitenkanälen des Rheins

im Jahre 1925

und zwar von

dem Hüninger Kanal, dem Rhein-Marne-Kanal (Schleuse 88 bei Strassburg), dem Rhein-Rhône-Kanal (Schleuse 54 bei Strassburg), dem Neckar (Mannheim), dem Frankenthaler Kanal (Frankenthal), dem Main (Schleuse zu Kostheim), der Lahn (Schleuse zu Niederlahnstein), der Mosel (Fähre bei Güls), dem Rhein-Herne-Kanal (Schleppamt Duisburg-Ruhrort) und dem Spoy-Kanal (Durchgangsstelle zu Keeken).

gangs-  
gegen  
r

niger

049

125

817

591

8766

2977

1951

Nummer	Güterverzeichnis	Durchfuhr in Tonnen nach dem Rhein hin									Gesamt-Durchfuhr nach dem Rhein hin	
		Hüniger Kanal	Rhein-Marne-Rhône-Kanal		Neckar	Franken-thaler Kanal	Main	Lahn	Mosel	Rhein-Herne-Kanal		Spoyn-Kanal
		Schleuse bei Hünigen	Schleuse 21 bei Strassburg	Schleuse 20 bei Strassburg	Mann-heim	Frankenthal	Schleuse zu Kotheim	Schleuse in Nieder-lahnstein	Fähre bei Güls	Schleppanot Duisburg-Ruhrort		Durch-gangsstelle zu Keeken
	<b>I. Lebende Tiere.</b>	Berg	Tal	Tal	Tal	Tal			Tal			
1/7	Lebende Tiere (Stückzahl)	—	—	—	—	—	—	—	—	—	—	—
	<b>II. Nahrungsmittel und Getränke.</b>											
8/10	Fleisch, einschl. Geflügel u. Wild, nicht lebend	—	—	—	—	—	—	—	—	—	—	—
11	Speisefette	—	—	—	—	—	—	—	—	—	—	—
12	Margarine u. andere Kunstbutter	—	—	—	—	—	—	8	—	—	—	8
13	Milch	—	—	—	—	—	—	—	—	—	—	—
14/15	Naturbutter, Käse	—	—	—	—	—	—	22	—	—	—	22
16	—	—	—	—	—	—	—	—	—	—	—	—
17	Fische, Schalthiere und Muscheln	—	—	10	—	—	—	—	—	—	—	10
18/19	—	—	—	—	—	—	—	—	—	—	—	—
20	Weizen	263	—	—	—	—	—	8 049	—	—	—	8 475
21	Roggen	—	—	—	—	—	—	1 381	—	—	163	1 381
22	Gerste	—	—	—	—	—	—	1 161	—	—	—	1 161
23	Hafer	—	—	—	—	—	—	591	—	—	—	10 692
24	Mais	—	—	—	—	—	—	—	—	10 101	—	10 692
25	Andere Getreidearten	—	—	—	—	—	—	—	—	—	—	—
26	Reis	—	—	—	—	—	—	10	—	—	—	10
27/28	Mehl aus Getreide, Reismehl u. andere Müllereierzeugnisse	274	—	—	—	—	—	—	—	—	—	—
29	Malz	—	—	—	—	—	—	6 655	—	—	—	6 929
30	—	—	—	—	—	—	—	345	—	—	—	345
31	Frisches Gemüse	—	—	—	—	—	—	—	—	—	—	—
32/33	Getrocknete Hülsenfrüchte, getrocknetes Gemüse	—	—	—	—	—	—	—	—	—	—	—
34	Kartoffeln	—	—	—	—	—	—	—	—	5 691	—	5 691
35	Obst, frisch und getrocknet	—	—	—	—	—	—	—	—	—	—	—
36	Kaffee	—	—	—	—	—	—	15	—	—	—	15
37/38	Kakao roh oder zubereitet; Schokolade	—	—	—	—	—	—	—	—	—	—	—
39	Tee	—	—	—	—	—	—	—	—	—	—	—
40	Zucker, roh und raffiniert	—	—	—	—	—	—	—	—	—	—	—
41	Gewürze	—	—	—	—	1 470	—	15	—	42 202	—	43 687
42	Pflanzenöle	—	—	—	—	—	—	—	—	—	—	—
43	Salz, i. Rohstd. od. raffin.	—	—	—	599	—	—	1 218	—	—	1 954	1 954
44	Andere Nahrungsmittel	—	—	—	—	—	—	—	—	—	62	1 879
45	Wein	—	—	—	—	—	—	—	—	—	—	—
46	Bier	—	—	—	—	—	—	37	—	5 068	—	5 105
47	Weingeisthaltige Getränke	—	—	—	—	—	—	—	—	—	—	—
48	Quellwasser und Mineralwasser	—	—	—	—	—	—	—	—	—	—	—
49	Andere Getränke	—	—	—	—	—	—	—	—	—	—	—
	<b>III. Rohstoffe oder einfach zubereitete Stoffe.</b>											
50	Häute, roh, gesalzen, gegerbt, ab. nicht weiter zugerichtet, roh. Pelzwerk	—	—	—	—	—	—	—	—	—	—	—
51	—	—	—	—	—	—	—	642	—	—	—	642
52	Knochen und Hornzapfen	—	—	—	—	—	—	—	—	—	—	—
53a	Tierisch. Dünger u. Guano	—	—	—	—	—	—	305	—	—	—	305
53b	Calciumsuperphosphat	498	—	—	—	—	—	—	—	—	—	—
53c	Salpetersaures Natron	—	—	—	—	—	—	92	—	—	—	590
53d	Schlacken phosphors. Salze	—	—	—	—	—	—	—	—	—	—	—
53e	Kalidünger	—	—	—	—	—	—	—	—	—	—	—
53f	Andere Düngemittel	—	—	—	—	—	—	50 344	—	209 346	—	265 690
54/55	—	—	—	—	—	—	—	150	—	—	—	150
56	Futtermittel	—	—	—	—	—	—	—	—	—	—	—
57	Kleie	—	—	—	—	—	—	149	—	—	—	149
58	Ölkuchen	—	—	—	—	—	—	856	—	—	—	856
59	Hopfen	—	—	—	—	—	—	—	—	—	1 477	1 477
60	Zuckerrüben	—	—	—	—	—	—	—	—	—	—	—
61	Sämereien	—	—	—	—	—	—	—	—	—	—	—
62	—	—	—	—	—	—	—	—	—	—	—	—
	zu übertragen	1 035	—	10	599	1 470	78 045	—	5 068	267 340	3 656	357 223

Nummer	Güterverzeichnis	Durchfuhr in Tonnen nach dem Rhein hin										Gesamt-Durchfuhr nach dem Rhein hin
		Hüniger Kanal	Rhein-Marne-Rhône-Kanal		Neckar	Franken-thaler Kanal	Main	Lahn	Mosel	Rhein-Herne-Kanal	Spoyn-Kanal	
		Schleuse bei Hünlingen	Schleuse 54	Schleuse 53 bei Straßburg	Mannheim	Frankenthal	Schleuse zu Kostheim	Schleuse in Niederrahnstein	Fähre bei Güls	Schleppamt Duisburg-Ruhrort	Durchgangsstelle zu Kecken	
	Übertrag.	Berg 1 035	Tal	Tal 10	Tal 599	Tal 1 470	78 045		Tal 5 068	267 340	3 676	357 223
63	Harze, Gummi u. Pflanzenwachs	—	—	—	—	—	—	—	—	—	—	—
64	Rohtabak	—	—	—	—	—	—	—	—	—	—	—
65a	Eisenbahnschwellen aus Holz	—	—	—	—	—	1 408	—	—	—	—	1 408
65b	Grubenholz	—	—	—	—	—	13 491	—	—	—	—	13 491
65c	Brennholz	—	—	—	—	—	—	—	—	—	—	—
65d	Edelhölzer	—	—	—	—	—	—	—	—	—	—	—
65e	Andere Hölzer als Edelhölzer, nicht geschält	—	1 276	—	2 739	—	—	—	—	7 107	—	11 122
65f	Bauholz, Schreinerholz, Tischlereiholz, gesägt, gehobelt, Balken	—	—	—	499	—	195 737	850	250	—	279	197 615
65g	Anderes Holz	—	—	—	—	—	58 467	—	—	—	—	58 467
66	Farbhölzer, Gerbrinden u. and. Farb- u. Gerbstoffe aus der Pflanzenwelt	—	—	—	—	—	—	—	—	—	—	—
68	Zellstoff	—	—	—	—	—	3 181	—	—	—	—	3 181
69	Kupfererze	—	—	—	—	—	11 703	199	—	—	—	11 902
70a	Eisenerze	—	—	—	—	—	—	—	—	—	—	—
70b	Schwefelkies	265	—	—	—	—	—	—	—	—	—	265
71	Bleierze	—	—	—	—	—	—	—	—	124 622	—	124 622
72	Zinkerze	—	—	—	—	—	—	—	—	—	306	306
73	Manganerze	—	—	—	—	—	—	—	—	—	—	—
74/75	Andere Erze	—	—	—	—	—	417	—	—	—	—	417
76	Aluminium	—	—	—	—	—	—	—	—	—	—	—
77	Kupfer	—	—	—	—	—	—	—	—	—	—	—
78	Roheisen, Rohstahl	—	—	—	—	—	124 450	—	—	—	—	124 450
79a	Luppen aus Eisen und Stahl; gezogener Gussstahl	—	—	—	—	—	310	—	—	—	—	310
79b	Alteisen, Eisen- u. Stahlbruch	—	—	—	—	—	—	—	—	—	—	—
79c	Alteisen, Eisen- u. Stahlbruch	—	—	—	—	—	5 903	—	—	285 489	—	291 392
80	Blei	217	—	—	—	—	253	2 045	—	—	—	2 515
82	Zink	—	—	—	—	—	30	—	—	—	—	30
83	Andere unedle Metalle im Rohzustand	—	—	—	—	—	—	—	—	—	—	—
84/85	Pflastersteine	—	—	—	—	—	37 035	—	—	—	—	37 035
86a	Andere rohe oder einfach behauene Steine	—	2 564	—	24394 <sup>1)</sup>	—	—	9 235 <sup>1)</sup>	—	12 668	—	48 861
86b	Natürl., fester Asphalt	1 649	—	—	—	—	63	—	—	—	—	1 712
87a	Petroleum u. andere Mineralöle, roh und Rückstände	—	—	—	—	—	585	—	—	—	—	585
87b	Derivate der Mineralöle	—	—	—	—	—	—	—	—	93 443	—	93 443
88a	Steinkohlen	3 883	531	—	—	—	9 890	—	—	—	—	14 304
88b	Steinkohlenkoks	—	—	—	—	—	25	—	—	6 185 363	—	6 185 388
88c	Steinkohlenbriketts	—	—	—	—	—	8	—	—	—	—	8
88d	Braunkohle	—	—	—	—	—	—	—	—	—	—	—
88e	Braunkohlenbriketts	—	—	—	—	—	—	—	—	—	—	—
88f	Rückstände der Kohlen-destillation	—	811	—	—	—	—	—	—	—	—	811
88g	Torf	—	—	—	—	—	—	—	—	—	—	—
89	Kalk	—	—	—	—	—	14 659	—	—	—	—	14 659
90	Zement	—	—	—	—	—	29 814	—	—	59 122	—	88 936
91	Wolle	—	—	—	—	—	—	—	9 065	—	—	9 065
92	Baumwolle	—	—	—	—	—	138	—	—	—	—	138
93	Jute	—	—	—	—	—	—	—	—	—	—	—
94	Hanf und Flachs	—	—	—	—	—	19	—	—	—	—	19
95	Andere Textilrohstoffe	—	—	—	—	—	—	—	—	—	—	—
96	Lumpen und Abfälle	—	—	—	—	—	1 280	—	—	—	—	1 280
98a	Erde (Heide-, Gartenerde), Lehm, Sand, Mergel	—	—	—	—	—	150 349	—	—	—	—	150 349
98b	Erde für Steingut, Töpfererde, Kaolin (Porzellan-erde), Schamotte, Ton	—	—	—	—	—	30 464	—	—	—	—	30 464
98c	Farberden (einschl. Kreide)	—	—	—	—	—	—	—	—	—	—	—
98d	Graphit	—	10 474	—	—	—	—	—	—	—	—	10 474
	zu übertragen	7 049	15 656	10	28 231	1 470	767 826	12 329	14 383	7 035 154	4 241	7 886 349

<sup>1)</sup> Wovon 285 t zu Berg.

<sup>2)</sup> Wovon 16 820 zu Berg.

Nummer	Güterverzeichnis	Durchfuhr in Tonnen nach dem Rhein hin									Gesamt- Durchfuhr nach dem Rhein hin	
		Hünin- ger Kanal	Rhein- Marne- Kanal	Rhône- Kanal	Neckar	Frankenk- kanal	Main	Lahn	Mosel	Rhein-Herne Kanal		Spoy- Kanal
		Schlöss b. Bising.	Schlöss 14 bei Strassburg	Schlöss 15 bei Strassburg	Mann- heim	Franken- thal	Schleuse zu Kostheim	Schleuse zu Nieder- lahnstein	Fähre bei Güls	Schleppamt Duisburg- Ruhrort		Durch- gangsst. zu Keeken
	Übertrag...	Berg 7 049	Tal 15 656	Tal 10	Tal 28 231	Tal 1 470	767 826	12 329	Tal 14 383	7 035 154	4 241	7 886 349
98e	Andere Erden .....	—	—	—	—	—	—	—	—	—	—	—
98f	Schlacken (ohne Thomasmehl) .....	—	—	—	—	—	—	—	—	—	—	—
98g	Andere Rohstoffe oder einfach zube- reitete Stoffe .....	—	—	—	—	—	—	—	—	—	—	—
	<b>IV. Fertigwaren.</b>											
99/102	.....	—	—	—	—	—	—	—	5 981	—	—	5 981
103	Farben, Färbemittel, Lacke .....	—	—	—	—	—	17 670	—	—	—	—	17 670
104a	Soda aller Art .....	—	—	—	121	—	2 440	—	—	—	—	2 561
104b	Bitter- und Glaubersalz .....	—	—	—	—	—	—	—	—	—	—	—
104c	Salzsäure .....	—	—	—	—	—	—	—	—	—	—	—
104d	Teer, Teeröl u. ihre Derivate (Benzol usw.), Pech, Naphtalin usw. ....	—	265	—	—	—	—	—	—	—	—	265
104e	Andere chemische Erzeugnisse .....	—	—	—	—	—	25 299	—	—	—	—	25 299
105/107	.....	—	—	—	—	—	—	—	—	—	—	—
108/112	Häute, Felle und Leder zugerichtet; Waren daraus .....	—	—	—	—	—	—	—	—	—	—	—
113/118	Garne und Seilerwaren .....	—	—	—	—	—	—	—	—	—	—	—
119/131	Gewebe, Wäsche und Kleidungsstücke .....	—	—	—	—	—	—	—	—	—	—	—
132	Kautschukwaren .....	—	—	—	—	—	—	—	—	—	—	—
133/134	Holzmöbel und andere Holzwaren .....	—	—	—	—	—	—	—	—	—	—	—
135/139	Papier, Pappe und Waren daraus .....	—	—	—	—	—	3 339	—	—	—	—	3 339
140	Waren aus Marmor, aus Gips, aus Ze- ment und aus Stein .....	—	—	—	3 386	—	582	—	—	—	—	3 968
141	Ziegelsteine, Backsteine, Wandplatten, Röhren mit Ausnahme derjenigen aus Fayence oder Porzellan .....	—	—	—	—	—	—	—	—	—	337	4 460
142/143	Fayence od. Porzellan; and. Töpferwaren .....	—	—	—	—	—	4 123	—	—	—	—	204
144/147	Glaswaren: Spiegel, Fensterglas, Trink- gläser, andere Glaswaren .....	—	—	—	—	—	204	—	—	—	—	204
148/149a	Eisen u. Stahl in Stäben u. Banden, geformt oder nicht, eiserne Balken .....	—	—	—	—	—	2 100	—	—	—	—	2 100
148/149b	Brücken- u. andere Bauteile (Konstruk- tionsteile) .....	—	—	—	—	—	—	—	—	—	—	—
148/149c	Platten und Bleche aus Eisen oder Stahl und Weissblech .....	—	—	—	—	—	—	—	—	—	—	—
148/149d	Schienen i. Eis. od. Stahl u. ih. Zubehört. Eisenbahnschwellen, eiserne .....	—	—	—	—	—	33	—	—	—	—	33
148/149e	Achsen, Bandagen, Räder für rollendes Eisenbahnmaterial .....	—	—	—	—	—	—	—	—	—	—	—
148/149g	Rohre, Röhren u. Säulen aus Eisen oder aus Stahl .....	—	—	—	—	—	6 807	—	—	—	—	6 807
148/149h	Eisen- und Stahldraht in Ringen .....	—	—	—	—	—	101	—	—	—	—	101
148/149i	Andere Eisen- und Stahlwaren .....	—	—	—	—	—	266	—	—	—	—	266
150/155	Waren aus unedlen Metallen ausser Eisen und Stahl .....	—	—	—	—	—	549	—	—	—	—	549
156/157	.....	—	—	—	—	—	—	—	—	—	1 946	1 946
158/168	Maschinen, mechanische Vorrichtungen, Werkzeuge und Teile davon .....	—	—	—	—	—	1 183	—	—	—	15	1 198
169/174	Fahrzeuge aller Art, Schiffe und Boote .....	—	—	—	—	—	—	—	—	—	75	75
175/180	.....	—	—	—	—	—	—	—	—	—	167	1 070
181	Andere Fertigerzeugnisse .....	—	—	—	—	—	—	903	—	—	30	25 488
182	.....	—	—	—	—	—	—	—	—	—	—	—
	<b>V. Gold und Silber, unverarbeitet, und Gold- und Silbermünzen.</b>											
183/186	.....	—	—	—	—	—	—	—	—	—	—	—
187	Waren, der. Versand v. untergeordnet. Bedeutung ist (s. Güterverzeichnis) .....	—	—	—	—	—	1 718	—	—	—	—	1 718
188	Stückgüter im Einzelgewicht von we- niger als 260 kg .....	—	—	—	—	—	44 952	—	—	—	—	44 952
189	Umschliessungen, gebraucht .....	—	—	—	—	—	—	—	—	—	—	—
	<b>Summe der Güter-Durchfuhr.</b>	7 049	15 921	10	31 735 <sup>1)</sup>	1 470	879 192	12 329	21 267	7 060 612	6 811	8 036 399
	1924 .....	6 492	14 842	—	19 412	2 079	936 064	11 274	20 871	6 872 527	10 746	7 894 307
	<b>Darunter Flossverkehr:</b>											
65a	Eisenbahnschwellen aus Holz .....	—	—	—	—	—	—	—	—	—	—	—
65b	Grubenholz .....	—	—	—	—	—	—	—	—	—	—	—
65c	Brennholz .....	—	—	—	—	—	—	—	—	—	—	—
65d	Edelhölzer .....	—	—	—	—	—	—	—	—	—	—	—
65e	And. Hölzer als Edelhölz., nicht geschält Bauholz, Schreinerholz, Tischlereiholz, gesägt, gehobelt, Balken .....	—	—	—	2 739	—	160 714	—	—	—	—	163 453
65f	.....	—	—	—	—	—	—	—	—	—	—	—
65g	Anderes Holz .....	—	—	—	—	—	—	—	2 415	—	—	2 415
	<b>Summe des Flossholzes</b> .....	—	—	—	2 739	—	160 714	—	2 415	—	—	165 868

1) Wovon 15 820 t zu Berg.

Beilage 3 zu IV, A, b.

## Güterverkehr.

### Durchgangsverkehr nach den Nebenflüssen und Seitenkanälen des Rheins

im Jahre 1925

und zwar nach

dem Hüniger Kanal, dem Rhein-Marne-Kanal (Schleuse 88 bei Strassburg), dem Rhein-Rhône-Kanal (Schleuse 54 bei Strassburg), dem Neckar (Mannheim), dem Frankenthaler Kanal (Frankenthal), dem Main (Schleuse zu Kostheim), der Lahn (Schleuse zu Niederlahnstein), der Mosel (Fähre bei Güls), dem Rhein-Herne-Kanal (Schleppamt Duisburg-Ruhrort) und dem Spoy-Kanal (Durchgangsstelle zu Keeken).

Nummer	Güterverzeichnis	Durchfuhr in Tonnen von dem Rhein her									Gesamt-Durchfuhr von dem Rhein her	
		Hüniger Kanal	Rhein-Marne-Rhône-Kanal		Neckar	Frankenthaler Kanal	Main	Lahn	Mosel	Rhein-Herne-Kanal		Spoy-Kanal
		Schleuse bei Hünigen	Schleuse 34 bei Strassburg	Schleuse 83	Mannheim	Frankenthal	Schleuse zu Kostheim	Schleuse 29 Niederlahnstein	Fähre bei Güls	Schleppamt Duisburg-Ruhrort		Durchgangsstelle zu Keeken
	<b>I. Lebende Tiere.</b>											
1/7	Lebende Tiere (Stückzahl)	—	—	—	—	—	—	—	—	—	—	
	<b>II. Nahrungsmittel und Getränke.</b>											
8/10	Fleisch, einschl. Geflügel u. Wild, nicht lebend	—	—	—	—	—	—	—	—	—	—	
11	Speisefette	—	—	—	—	—	405	—	—	—	405	
12	Margarine u. andere Kunstbutter	—	—	—	—	—	—	—	—	—	—	
13	Milch	317	—	—	—	—	—	—	—	—	317	
14/15	Naturbutter, Käse	—	—	—	—	—	—	—	—	—	—	
16	—	—	—	—	—	—	—	—	—	—	—	
17	Fische, Schalthiere und Muscheln	—	—	—	—	—	—	—	—	7	7	
18/19	—	—	—	—	—	—	—	—	—	—	—	
20	Weizen	—	—	—	—	—	53 886	—	—	1 771	55 657	
21	Roggen	—	—	—	—	—	17 099	—	—	537	17 636	
22	Gerste	—	—	—	—	—	7 366	—	—	519	7 885	
23	Hafer	—	—	—	—	—	10 401	—	71 065	669	82 135	
24	Mais	—	—	—	—	—	3 834	—	—	929	4 763	
25	Andere Getreidearten	—	—	—	—	—	215	—	—	—	215	
26	Reis	—	—	—	—	—	355	—	—	6	361	
27/28	Mehl aus Getreide, Reismehl u. andere Müllereierzeugnisse	—	—	—	—	—	45 761	—	—	559	46 320	
29	Malz	—	—	—	—	—	—	—	—	—	—	
30	—	—	—	—	—	—	—	—	—	—	—	
31	Frisches Gemüse	—	—	—	—	—	—	—	—	—	—	
32/33	Getrocknete Hülsenfrüchte, getrocknetes Gemüse	—	—	—	—	—	—	—	10 603	—	10 603	
34	Kartoffeln	—	—	—	—	—	—	—	—	—	—	
35	Obst, frisch und getrocknet	—	—	—	—	—	4	—	—	—	4	
36	Kaffee	—	—	—	—	—	—	—	—	—	—	
37/38	Kakao roh oder zubereitet; Schokolade	—	—	—	—	—	—	—	—	—	—	
39	Tee	—	—	—	—	—	—	—	—	—	—	
40	Zucker, roh und raffiniert	—	—	—	—	—	5 391	—	1 826	20	7 237	
41	Gewürze	—	—	—	—	—	—	—	—	—	—	
42	Pflanzenöle	—	—	—	—	—	—	—	—	44 735	44 735	
43	Salz, i. Rohstd. od. raffin.	—	—	—	—	—	—	—	—	43	43	
44	Andere Nahrungsmittel	—	—	—	—	—	—	—	—	—	—	
45	Wein	—	—	—	—	—	751	100	—	—	851	
46	Bier	—	—	—	—	—	—	—	—	—	—	
47	Weingeisthaltige Getränke	—	—	—	—	—	—	—	—	—	—	
48	Quellwasser und Mineralwasser	—	—	—	—	—	—	—	—	—	—	
49	Andere Getränke	—	—	—	—	—	—	—	—	—	—	
	<b>III. Rohstoffe oder einfach zubereitete Stoffe.</b>											
50	Häute, roh, gesalzen, gegerbt, ab. nicht weiter zugerichtet, roh. Pelzwerk	—	—	—	—	—	9	—	—	238	247	
51	—	—	—	—	—	—	—	—	—	—	—	
52	Knochen und Hornzapfen	—	—	—	—	—	—	—	—	—	—	
53a	Tierisch. Dünger u. Guano	—	—	—	—	—	—	—	—	—	—	
53b	Calciumsuperphosphat	—	—	—	—	—	844	—	—	—	844	
53c	Salpetersaures Natron	—	—	—	—	—	—	—	—	—	—	
53d	Schlacken phosphors. Salze	—	—	—	—	—	—	—	—	—	—	
53e	Kalidünger	—	—	—	—	—	—	—	—	—	—	
53/	Andere Düngemittel	210	—	—	—	—	—	—	20 571	—	20 781	
54/55	—	—	—	—	—	—	—	—	—	—	—	
56	Futtermittel	—	—	—	—	—	—	—	—	2 048	2 048	
57	Kleie	—	—	—	—	—	1 331	—	—	—	1 331	
58	Ölkuchen	—	—	—	—	—	100	—	—	—	100	
59	Hopfen	—	—	—	—	—	—	—	—	—	—	
60	Zuckerrüben	—	—	—	—	—	—	—	—	—	—	
61	Sämereien	—	—	—	—	—	—	—	—	10 750	10 750	
62	—	—	—	—	—	—	—	—	—	—	—	
	zu übertragen...	527	—	—	—	—	147 752	100	104 065	62 831	315 275	

Nummer	Güterverzeichnis	Durchfuhr in Tonnen von dem Rhein her									Gesamt-Durchfuhr von dem Rhein her	
		Hünninger Kanal	Rhein-Marne-Rhône-Kanal		Neckar	Franken-thaler Kanal	Main	Lahn	Mosel	Rhein-Herne-Kanal		Spoyn-Kanal
		Schleuse bei Hünningen	Schleuse 54   Schleuse 55 bei Straßburg	Mann-heim	Frankenthal	Schleuse zu Kostheim	Schleuse zu Nieder-lahnstein	Fähre bei Güls	Schleppamt Duisburg-Ruhrort	Durch-gangsstelle zu Keeken		
	Übertrag...	527					147 752		100	104 065	62 831	315 275
63	Harze, Gummi u. Pflanzen-wachs											
64	Rohtabak						1					1
65a	Eisenbahnschwellen aus Holz											
65b	Grubenholz						1 332					1 332
65c	Brennholz (Faschinen)						377					377
65d	Edelhölzer											
65e	Anderer Hölzer als Edel-hölzer, nicht geschält									32 291		32 291
65f	Bauholz, Schreinerholz, Tischlereiholz, gesägt, gehobelt, Balken						3 900				13 798	17 758
65g	Anderes Holz						75 347					75 347
66				76							149	225
67	Farbhölzer, Gerbrinden u. and. Farb- u. Gerbstoffe aus der Pflanzenwelt										272	272
68	Zellstoff						77					77
69	Kupfererze											
70a	Eisenerze	220					1 937					2 157
70b	Schwefelkies	474					91 344					91 818
71	Bleierze									867 352		867 352
72	Zinkerze											
73	Manganerze											
74/75	Anderer Erze						1 065					1 065
76	Aluminium									2 748		2 748
77	Kupfer											
78												
79a	Roheisen, Rohstahl						4 925					4 925
79b	Luppen aus Eisen und Stahl; gezogener Gussstahl											
79c	Alteisen, Eisen- u. Stahlbruch						900					900
80										144 637		144 637
81	Blei						70					70
82	Zink						246					246
83	Anderer unedle Metalle im Rohzustand											
84/85									200	248 442		248 642
86a	Pflastersteine						6 579					6 579
86b	Anderer rohe oder einfach behauene Steine	26								28 790		28 816
86c	Natürl., fester Asphalt	230					2 810				1 543	4 583
87a	Petroleum u. andere Mineralöle, roh und Rückstände						4 543					4 543
87b	Derivate der Mineralöle											
88a	Steinkohlen		6 012	1 418	850		1 876 429	744			4 227	1 889 680
88b	Steinkohlenkoks			601			120 124			43 622		164 347
88c	Steinkohlenbriketts											
88d	Braunkohle						10 216			6 558		16 774
88e	Braunkohlenbriketts						79 276				400	79 676
88f	Rückstände der Kohlen-destillation											
88g	Torf						293					293
89	Kalk	635										635
90	Zement	170					19 508					19 678
91										7 417		7 417
92	Wolle										896	896
93												
94	Baumwolle											
95	Jute											
96	Hanf und Flachs											
97	Anderer Textilrohstoffe											
98a	Lumpen und Abfälle											
98b	Erde (Heide-, Gartenerde), Lehm, Sand, Mergel	15			3 003 <sup>1)</sup>	4 662 <sup>1)</sup>	217 454	720 <sup>2)</sup>			1 880	227 724
98c	Erde für Steingut, Töpfer-erde, Kaolin (Porzellan-erde), Schamotte, Ton						1 861					1 861
98d	Farberden (einschl. Kreide) Graphit											
	zu übertragen...	2 237	6 012	2 019	3 929	5 039	2 668 049	1 464	300	1 485 922	85 996	4 261 027

<sup>1)</sup> Wovon 2478 t. zu Berg    <sup>2)</sup> Zu Tal    <sup>3)</sup> Wovon 1928 zu Tal



Nummer	Güterverzeichnis	Durchfuhr in Tonnen von dem Rhein her										Gesamt-Durchfuhr von dem Rhein her
		Hüniger Kanal	Rhein-Marne-Rhône-Kanal		Neckar	Frankenth. Kanal	Main	Lahn	Mosel	Rhein-Herne Kanal	Spoyn-Kanal	
		Schleuse bei Hünigen	Schleuse 14 bei Strassburg	Schleuse 13 bei Strassburg	Mannheim	Frankenthal	Schleuse zu Kostheim	Schleuse zu Niederlahnstein	Fähre bei Güls	Schleppamt Duisburg-Ruhrort	Durchgangsstelle zu Keeken	
	Übertrag...	Tal 2 297	Berg 6 012	Berg 2 919	3 929	5 039	2 668 049	1 464	300	1 485 922	85 996	4 261 027
98e	Andere Erden .....	—	—	—	—	—	—	—	—	—	—	—
98f	Schlacken (ohne Thomasmehl) .....	—	—	—	—	—	—	—	—	—	—	—
98g	Andere Rohstoffe oder einfach zubereitete Stoffe .....	—	—	—	—	—	—	—	—	—	1 712	1 712
	<b>IV. Fertigwaren.</b>											
99/102	.....	—	—	—	—	—	—	—	—	—	—	—
103	Farben, Färbemittel, Lacke .....	—	—	—	—	—	—	—	—	—	—	—
104a	Soda aller Art .....	—	—	—	—	—	3 283	—	—	—	—	3 283
104b	Bitter- und Glaubersalz .....	—	—	—	—	—	—	—	—	—	—	—
104c	Salzsäure .....	—	—	—	—	—	—	—	—	—	—	—
104d	Teer, Teeröl u. ihre Derivate (Benzol usw.), Pech, Naphthalin usw. ....	—	—	—	—	—	69	—	—	8 354	—	8 423
104e	Andere chemische Erzeugnisse .....	2 420	—	—	—	—	14 032	—	—	—	—	16 452
105/107	.....	—	—	—	—	—	—	—	—	47 058	—	47 058
108/112	Häute, Felle und Leder zugerichtet; Waren daraus .....	—	—	—	—	—	—	—	—	—	—	—
113/118	Garne und Seilerwaren .....	—	—	—	—	—	—	—	—	—	—	—
119/131	Gewebe, Wäsche und Kleidungsstücke. ....	—	—	—	—	—	—	—	—	—	—	—
132	Kautschukwaren .....	—	—	—	—	—	—	—	—	—	—	—
133/134	Holzmöbel und andere Holzwaren .....	—	—	—	—	—	—	—	—	—	—	—
135/139	Papier, Pappe und Waren daraus .....	77	—	—	—	—	—	—	—	—	—	77
140	Waren aus Marmor, aus Gips, aus Zement und aus Stein .....	—	—	—	—	—	523	—	—	—	—	523
141	Ziegelsteine, Backsteine, Wandplatten Röhren mit Ausnahme derjenigen aus Fayence oder Porzellan .....	—	—	—	—	—	20 187	—	—	—	—	20 187
142/143	Fayence od. Porzellan; and. Töpferwaren .....	—	—	—	—	—	—	—	—	—	—	—
144/147	Glaswaren: Spiegel, Fensterglas, Trinkgläser, andere Glaswaren .....	—	—	—	—	—	—	—	—	—	—	—
148/149a	Eisen u. Stahl in Stäben u. Banden, geformt oder nicht, eiserne Balken .....	—	—	—	—	—	41 648	—	—	—	—	41 648
148/149b	Brücken- u. andere Bauteile (Konstruktionsteile) .....	—	—	—	—	—	—	—	—	—	—	—
148/149c	Platten und Bleche aus Eisen oder Stahl und Weissblech .....	—	—	—	—	—	—	—	—	—	—	—
148/149d	Schienen i. Eis. od. Stahl u. ih. Zubehört. ....	—	—	—	—	—	3 319	—	—	—	20	3 339
148/149e	Eisenbahnschwellen, eiserne .....	—	—	—	—	—	—	—	—	—	—	—
148/149f	Achsen, Bandagen, Räder für rollendes Eisenbahnmaterial .....	—	—	—	—	—	—	—	—	—	—	—
148/149g	Rohre, Röhren u. Säulen aus Eisen oder aus Stahl .....	—	—	—	—	—	2 871	—	—	—	—	2 871
148/149h	Eisen- und Stahldraht in Ringen .....	—	—	—	—	—	49	3 074	—	—	—	3 123
148/149i	Andere Eisen- und Stahlwaren .....	—	—	—	—	—	—	—	—	—	—	—
150/155	Waren aus unedlen Metallen ausser Eisen und Stahl .....	—	—	—	—	—	208	—	—	—	—	208
156/157	.....	—	—	—	—	—	—	—	210	—	—	210
158/168	Maschinen, mechanische Vorrichtungen, Werkzeuge und Teile davon .....	—	—	—	—	—	302	—	—	—	—	302
169/174	Fahrzeuge aller Art, Schiffe und Boote .....	—	—	—	—	—	—	—	—	—	—	—
175/180	.....	—	—	—	—	—	—	—	—	—	—	—
181	Andere Fertigerzeugnisse .....	—	—	—	—	—	—	—	1 533	—	—	1 533
182	.....	—	—	—	—	—	—	—	—	17 072	—	17 072
	<b>V. Gold und Silber, unverarbeitet, und Gold- und Silbermünzen.</b>											
183/186	.....	—	—	—	—	—	3 571	—	—	—	—	3 571
187	Waren, der. Versand v. untergeordnet. Bedeutung ist (s. Güterverzeichnis) .....	—	—	—	—	—	—	—	—	—	—	—
188	Stückgüter im Einzelgewicht von weniger als 250 kg .....	—	—	—	—	—	132 380	—	—	—	—	132 380
189	Umschliessungen, gebraucht .....	27	—	—	—	—	—	—	—	—	—	27
	<b>Summe der Güter-Durchfuhr.</b>	4 821	6 012	2 019	3 929 <sup>1)</sup>	5 039 <sup>2)</sup>	2 890 491	4 538 <sup>3)</sup>	2 043	1 558 406	87 728	4 565 026
	1924 .....	4 800	1 536	936	6 684	6 079	2 352 769	6 718	3 256	1 012 402	63 182	3 458 362
	<b>Darunter Flossverkehr:</b>											
65a	Eisenbahnschwellen aus Holz .....	—	—	—	—	—	—	—	—	—	—	—
65b	Grubenholz .....	—	—	—	—	—	—	—	—	—	—	—
65c	Brennholz .....	—	—	—	—	—	—	—	—	—	—	—
65d	Edelhölzer .....	—	—	—	—	—	—	—	—	—	—	—
65e	And. Hölzer als Edelholz., nicht geschält .....	—	—	—	—	—	—	—	—	—	—	—
65f	Bauholz, Schreinereiholz, Tischlereiholz, gesägt, gehobelt, Balken .....	—	—	—	—	—	—	—	—	—	1 926	1 926
65g	Anderes Holz .....	—	—	—	—	—	—	—	—	—	—	—
	<b>Summe des Flossholzes.</b>	—	—	—	—	—	—	—	—	—	1 926	1 926

1) wovon 1 927 t zu Tal.

2) wovon 2 478 t zu Berg.

3) wovon 720 t zu Tal.

Beilage zu IV. A. c.**Güterverkehr**

**der Nebenflüsse und Seitenkanäle des Rheins von und nach den an  
ihren Mündungen und Eingängen gelegenen Rheinhäfen im Jahre 1925.**

Basel (Hüniger Kanal), Strassburg (Rhein-Marne- und Rhein-Rhône-Kanal), Mannheim (Neckar),  
Ludwigshafen (Neckar), Mainz (Main), Duisburg (Rhein-Herne-Kanal).

Nummer	Güterverzeichnis	Basel		Strassburg <sup>1)</sup>				Mannheim		Ludwigshafen <sup>2)</sup>		Mainz <sup>2)</sup>		Duisburg	
		Verkehr		Verkehr				Verkehr		Verkehr		Verkehr		Verkehr	
		nach dem Hä- uinger Kanal	von dem Hä- ninger Kanal	nach dem Rhein- Marne- Kanal	von dem Rhein- Marne- Kanal	nach dem Rhein- Rhöne- Kanal	von dem Rhein- Rhöne- Kanal	nach dem Neckar	von dem Neckar	nach dem Neckar	von dem Neckar	nach dem Main	von dem Main	nach dem Rhein- Herne- Kanal	von dem Rhein- Herne- Kanal
	<b>I. Lebende Tiere.</b>														
7	Lebende Tiere (Stückzahl)	—	—	—	—	—	—	—	—	—	—	—	—	—	
	<b>II. Nahrungsmittel und Getränke.</b>														
8/10	Fleisch, einschl. Geflügel u. Wild, nicht lebend..	—	—	—	—	—	—	—	—	—	—	—	—	—	
11	Speisefette .....	—	—	—	—	—	495	1	—	—	—	—	—	—	
12	Margarine u. andere Kunst- butter .....	—	—	—	—	—	62	226	—	—	—	—	—	—	
13	Milch .....	294	—	—	—	—	—	—	—	—	—	—	—	15	
14/17	Naturbutter, Käse .....	—	—	—	—	—	—	—	—	—	—	—	—	—	
16	—	—	—	—	—	—	—	—	—	—	—	—	—	—	
17	Fische, Schalthiere und Muscheln .....	—	—	—	—	—	—	—	—	—	—	—	—	—	
18/19	—	—	—	—	—	—	—	—	—	—	—	—	—	—	
20	Weizen .....	—	—	—	—	—	—	—	—	—	—	—	2 388	772	
21	Roggen .....	—	—	—	—	—	—	—	—	—	—	—	1 070	2 129	
22	Gerste .....	—	—	—	—	—	—	—	—	—	—	—	100	—	
23	Hafer .....	—	264	—	—	—	—	—	—	—	—	—	73	292	
24	Mais .....	—	—	—	—	—	—	—	—	—	—	—	—	—	
25	Andere Getreidearten .....	—	—	—	—	—	—	—	—	—	—	—	—	—	
26	Reis .....	—	—	—	—	—	181	—	—	—	—	—	—	—	
27/28	Mehl aus Getreide, Reismehl u. andere Müllerei- erzeugnisse .....	—	225	—	—	—	—	—	13	—	—	—	100	1 380	
29	Malz .....	—	—	—	—	—	—	—	—	—	—	—	—	—	
30	—	—	—	—	—	—	—	—	—	—	—	—	—	—	
31	Frisches Gemüse .....	—	—	—	—	—	—	—	—	—	—	—	—	—	
32/33	Getrocknete Hülsen- fruchte, getrocknetes Ge- müse .....	—	—	—	—	—	15	—	—	—	—	—	—	—	
34	Kartoffeln .....	—	—	—	—	—	—	—	—	—	—	—	—	—	
35	Obst, frisch und getrocknet	—	—	—	—	—	9	1	—	—	—	—	3	7	
36	Kaffee .....	—	—	—	—	—	34	—	—	—	—	—	—	—	
37/38	Kakao roh, od. zubereitet Schokolade .....	—	—	—	—	—	1	—	—	—	—	—	—	—	
39	Tee .....	—	—	—	—	—	1	—	—	—	—	—	—	—	
40	Zucker, roh und raffiniert	—	—	—	—	—	1 068	—	—	—	—	—	—	770	
41	Gewürze .....	—	—	—	—	—	11	—	—	—	—	—	—	—	
42	Pflanzenöle .....	—	—	—	—	—	1 330	25	—	—	—	—	—	—	
43	Salz, i. Rohstd., od. raffin.	—	—	—	—	—	—	155 328	—	—	—	—	—	20 048	
44	Andere Nahrungsmittel	—	—	—	—	—	5	69	—	—	—	—	—	—	
45	Wein .....	—	—	—	—	—	415	42	—	—	—	—	12	38	
46	Bier .....	—	—	—	—	—	—	—	—	—	—	—	—	—	
47	Weingeisthaltige Getränke	—	—	—	—	—	12	—	—	—	—	—	—	—	
48	Quellwasser und Mineral- wasser .....	—	—	—	—	—	—	—	—	—	—	—	—	—	
49	Andere Getränke .....	—	—	—	—	—	—	96	—	—	—	—	—	—	
	<b>III. Rohstoffe oder einfach zubereitete Stoffe.</b>														
50	Häute, roh, gesalzen, ge- gerbt, ab.nicht weiter zu- gerichtet, roh, Pelzwerk	—	—	—	—	—	1 121	—	—	—	—	—	—	—	
51	—	—	—	—	—	—	—	—	—	—	—	—	—	—	
52	Knochen und Hornzapfen	—	—	—	—	—	—	—	—	—	—	—	—	—	
53a	Tierisch.Dünger u. Guano	—	—	—	—	—	—	—	—	—	—	—	—	—	
53b	Calciumsuperphosphat ..	—	—	—	—	—	—	—	—	—	—	—	580	—	
53c	Salpetersaures Natron ..	—	—	—	—	—	—	—	—	—	—	—	—	—	
53d	Schlacken phosphors.Salze	—	—	—	—	—	—	—	—	—	—	—	—	—	
53e	Kalidünger .....	—	—	—	—	—	—	—	—	—	—	—	730	57 077	
53f	Andere Düngemittel .....	190	495	—	—	—	—	—	—	—	—	—	—	400	
54/55	—	—	—	—	—	—	—	—	—	—	—	—	—	—	
56	Futtermittel .....	—	—	—	—	—	5	—	—	—	—	—	—	—	
57	Kleie .....	—	—	—	—	—	—	—	—	—	—	—	—	28	
58	Ölkuchen .....	—	—	—	—	—	—	75	—	—	—	—	—	—	
59	Hopfen .....	—	—	—	—	—	—	—	—	—	—	—	—	—	
60	Zuckerrüben .....	—	—	—	—	—	—	—	—	—	—	—	—	—	
61	Sämereien .....	—	—	—	—	—	13 184	2	—	—	—	—	3	—	
62	—	—	—	—	—	—	—	—	—	—	—	—	—	—	
	zu übertragen...	484	984	—	—	—	17 949	155 873	—	—	—	—	5 059	82 902	

<sup>1)</sup> Nur die Angaben des Totalverkehrs waren erhältlich. <sup>2)</sup> Für 1925 waren keine Angaben erhältlich

Nummer	Güterverzeichnis	Basel		Strassburg <sup>1)</sup>				Mannheim		Ludwigshafen <sup>2)</sup>		Mainz <sup>2)</sup>		Duisburg	
		Verkehr		Verkehr				Verkehr		Verkehr		Verkehr		Verkehr	
		nach dem Hönninger Kanal	von dem Hönninger Kanal	nach dem Rhein-Marne-Kanal	von dem Rhein-Marne-Kanal	nach dem Rheinhöhe-Kanal	von dem Rheinhöhe-Kanal	nach dem Neckar	von dem Neckar	nach dem Neckar	von dem Neckar	nach dem Main	von dem Main	nach dem Rhein-Herne-Kanal	von dem Rhein-Herne-Kanal
	Übertrag . . .	t 484	t 984	t	t	t	t	t 17 949	t 155 873	t	t	t	t	t 5 059	t 82 962
63	Harze, Gummi u. Pflanzenwachs . . .	—	—	—	—	—	—	79	—	—	—	—	—	—	—
64	Rohtabak . . .	—	—	—	—	—	—	332	—	—	—	—	—	—	—
65a	Eisenbahnschwellen aus Holz . . .	—	—	—	—	—	—	—	—	—	—	—	—	—	—
65b	Grubenholz . . .	—	—	—	—	—	—	—	—	—	—	—	—	—	666
65c	Brennholz . . .	—	—	—	—	—	—	—	44	—	—	—	—	—	—
65d	Edelhölzer . . .	—	—	—	—	—	—	—	—	—	—	—	—	—	—
65e	Anderer Hölzer als Edelhölzer, nicht geschält . . .	—	—	—	—	—	—	—	—	—	—	—	—	—	—
65f	Bauholz, Schreinerholz, Tischlereiholz, gesägt, gehobelt, Balken . . .	—	—	—	—	—	—	—	622	—	—	—	—	—	—
65g	Anderes Holz . . .	—	—	—	—	—	—	1	—	—	—	—	—	—	—
66	—	—	—	—	—	—	—	—	—	—	—	—	—	—	—
67	Farbhölzer, Gerbrinden u. and. Farb- u. Gerbstoffe aus der Pflanzenwelt . . .	—	—	—	—	—	—	1 092	—	—	—	—	—	—	—
68	Zellstoff . . .	—	—	—	—	—	—	—	—	—	—	—	—	—	—
69	Kupfererze . . .	—	—	—	—	—	—	—	—	—	—	—	—	—	—
70a	Eisenerze . . .	221	—	—	—	—	—	—	—	—	—	—	34 834	18 182	
70b	Schwefelkies . . .	—	200	—	—	—	—	—	—	—	—	—	769	—	
71	Bleierze . . .	—	—	—	—	—	—	—	—	—	—	—	—	—	
72	Zinkerze . . .	—	—	—	—	—	—	—	—	—	—	—	—	—	
73	Manganerze . . .	—	—	—	—	—	—	—	—	—	—	—	—	—	
74/75	Anderer Erze . . .	—	—	—	—	—	—	—	—	—	—	—	—	115	
76	Aluminium . . .	—	—	—	—	—	—	—	22	—	—	—	—	—	
77	Kupfer . . .	—	—	—	—	—	—	2	—	—	—	—	—	—	
78	—	—	—	—	—	—	—	—	—	—	—	—	—	—	
79a	Roheisen, Rohstahl . . .	—	—	—	—	—	—	—	—	—	—	—	1 600	444	
79b	Luppen aus Eisen und Stahl; gezogener Gussstahl . . .	—	—	—	—	—	—	—	—	—	—	—	37 268	—	
79c	Alteisen, Eisen- u. Stahlbruch . . .	—	—	—	—	—	—	—	6	—	—	—	—	3 453	
80	—	—	—	—	—	—	—	—	—	—	—	—	—	—	
81	Blei . . .	—	—	—	—	—	—	165	35	—	—	—	502	—	
82	Zink . . .	—	—	—	—	—	—	—	181	—	—	—	—	—	
83	Anderer unedle Metalle im Rohzustand . . .	—	50	—	—	—	—	—	—	—	—	—	2	—	
84/85	—	—	—	—	—	—	—	—	—	—	—	—	—	—	
86a	Pflastersteine . . .	—	—	—	—	—	—	—	—	—	—	—	50	50	
86b	Anderer rohe oder einfach behauene Steine . . .	—	—	—	—	—	—	1	2 428	—	—	—	—	—	
86c	Natürl., fester Asphalt . . .	220	—	—	—	—	—	—	—	—	—	—	—	—	
87a	Petroleum u. andere Mineralöle, roh und Rückstände . . .	—	1 672	—	—	—	—	—	7	—	—	—	—	1 179	
87b	Derivate der Mineralöle . . .	—	—	—	—	—	—	—	—	—	—	—	—	—	
88a	Steinkohlen . . .	—	2 535	—	—	—	—	20 979	—	—	—	—	21 101	81 665	
88b	Steinkohlenkoks . . .	—	—	—	—	—	—	209	—	—	—	—	3 162	—	
88c	Steinkohlenbriketts . . .	—	—	—	—	—	—	—	—	—	—	—	163	—	
88d	Braunkohle . . .	—	—	—	—	—	—	—	—	—	—	—	—	—	
88e	Braunkohlenbriketts . . .	—	—	—	—	—	—	—	—	—	—	—	—	—	
88f	Rückstände der Kohlendestillation . . .	—	—	—	—	—	—	—	—	—	—	—	—	—	
88g	Torf . . .	—	—	—	—	—	—	—	—	—	—	—	—	—	
89	Kalk . . .	—	—	—	—	—	—	—	4	—	—	—	—	700	
90	Zement . . .	682	—	—	—	—	—	—	—	—	—	—	—	940	
91	—	—	—	—	—	—	—	—	—	—	—	—	—	—	
92	Wolle . . .	—	—	—	—	—	—	—	—	—	—	—	—	—	
93	—	—	—	—	—	—	—	—	—	—	—	—	—	—	
94	Baumwolle . . .	—	—	—	—	—	—	—	3	—	—	—	—	—	
95	Jute . . .	—	—	—	—	—	—	133	—	—	—	—	—	—	
96	Hanf und Flachs . . .	—	—	—	—	—	—	12	—	—	—	—	—	—	
97	Anderer Textilrohstoffe . . .	—	—	—	—	—	—	—	—	—	—	—	—	—	
98a	Lumpen und Abfälle . . .	—	—	—	—	—	—	—	—	—	—	—	55	—	
98b	Erde (Heide-, Gartenerde), Lehm, Sand, Mergel . . .	—	—	—	—	—	—	—	—	—	—	—	27 674	—	
98c	Erde für Steingut, Töpfererde, Kaolin (Porzellanerde), Schamotte, Ton . . .	—	—	—	—	—	—	—	—	—	—	—	—	418	
98d	Farberden (einschl. Kreide) Graphit . . .	—	—	—	—	—	—	2	4	—	—	—	—	—	
	zu übertragen . . .	1 607	5 501	—	—	—	—	40 963	159 224	—	—	—	132 657	190 350	

1) Siehe Bemerkung 1 Seite 268.

2) Siehe Bemerkung 2 Seite 268.

Nummer	Güterverzeichnis	Basel		Strassburg <sup>1)</sup>				Mannheim		Ludwigshafen <sup>2)</sup>		Mainz <sup>2)</sup>		Duisburg	
		Verkehr		Verkehr				Verkehr		Verkehr		Verkehr		Verkehr	
		nach dem Hü- ninger Kanal	von dem Hü- ninger Kanal	nach dem Rhein- Marne- Kanal	von dem Rhein- Marne- Kanal	nach dem Rhein- Marne- Kanal	von dem Rhein- Marne- Kanal	nach dem Neckar	von dem Neckar	nach dem Neckar	von dem Neckar	nach dem Main	von dem Main	nach dem Rhein- Marne- Kanal	von dem Rhein- Marne- Kanal
	Übertrag...	t	t	t	t	t	t	t	t	t	t	t	t	t	
		1 607	5 501	—	—	—	—	40 963	159 224	—	—	—	—	132 057	190 356
98e	Andere Erden .....	—	—	—	—	—	—	—	—	—	—	—	—	—	—
98f	Schlacken (ohne Thomasmehl) .....	—	—	—	—	—	—	—	—	—	—	—	—	—	—
98g	Andere Rohstoffe oder einfach zube- reitete Stoffe .....	1 111	—	—	—	—	—	7 455	19	—	—	—	—	—	—
	<b>IV. Fertigwaren.</b>														
99/102	.....	—	—	—	—	—	—	—	—	—	—	—	—	—	—
103	Farben, Färbemittel, Lacke .....	—	—	—	—	—	—	—	10	—	—	—	—	—	—
104a	Soda aller Art .....	—	—	—	—	—	—	—	3 439	—	—	—	—	—	—
104b	Bitter- und Glaubersalz .....	—	—	—	—	—	—	—	—	—	—	—	—	—	—
104c	Salzsäure .....	—	—	—	—	—	—	—	—	—	—	—	—	—	6 126
104d	Teer, Teeröl u. ihre Derivate (Benzol usw.), Pech, Naphthalin usw. ....	—	—	—	—	—	—	—	1	—	—	—	—	432	5 028
104e	Andere chemische Erzeugnisse .....	1 995	—	—	—	—	—	1 514	245	—	—	—	—	—	506
107/107	.....	—	—	—	—	—	—	—	—	—	—	—	—	—	—
108/112	Häute, Felle, Leder zugerichtet, Waren daraus .....	—	—	—	—	—	—	—	—	—	—	—	—	—	—
113/118	Garne und Seilerwaren .....	—	—	—	—	—	—	—	21	—	—	—	—	—	—
119/131	Gewebe, Wäsche und Kleidungsstücke, Kautschukwaren .....	—	—	—	—	—	—	—	—	—	—	—	—	—	—
132	.....	—	—	—	—	—	—	—	—	—	—	—	—	—	—
132/134	Möbel und andere Holzwaren .....	—	—	—	—	—	—	—	31	—	—	—	—	—	—
135/139	Papier, Pappe und Waren daraus .....	—	—	—	—	—	—	53	929	—	—	—	—	—	—
140	Waren aus Marmor, aus Gips, aus Zement und aus Stein .....	—	—	—	—	—	—	—	—	—	—	—	—	—	—
141	Ziegelsteine, Backsteine, Wandplatten, Röhren mit Ausnahme derjenigen aus Fayence oder Porzellan .....	—	—	—	—	—	—	—	—	—	—	—	—	—	—
142/143	Fayence od. Porzellan; and. Töpferwaren .....	—	—	—	—	—	—	—	—	—	—	—	—	—	—
144/147	Glaswaren: Spiegel, Fensterglas, Trinkgläser, andere Glaswaren .....	—	—	—	—	—	—	—	—	—	—	—	—	—	—
148/149a	Eisen u. Stahl in Stäben u. Bandeisen, geformt oder nicht, eiserne Balken, Brücken- u. andere Bauteile (Konstruktionsteile) .....	—	—	—	—	—	—	—	—	—	—	—	—	1 046	358
148/149b	.....	—	—	—	—	—	—	—	—	—	—	—	—	—	—
148/149c	Platten und Bleche aus Eisen und Stahl und Weissblech .....	—	—	—	—	—	—	—	—	—	—	—	—	—	—
148/149d	Schienen i. Eis. od. Stahl u. ih. Zubehört, Eisenbahnschwellen, eiserne .....	—	—	—	—	—	—	—	205	—	—	—	—	378	—
148/149e	Achsen, Bandagen, Räder für rollendes Eisenbahnmaterial .....	—	—	—	—	—	—	—	—	—	—	—	—	—	—
148/149f	.....	—	—	—	—	—	—	—	—	—	—	—	—	—	—
148/149g	Rohre, Röhren u. Säulen aus Eisen oder aus Stahl .....	—	—	—	—	—	—	336	—	—	—	—	—	3	—
148/149h	Eisen- und Stahldraht in Ringen .....	—	—	—	—	—	—	—	—	—	—	—	—	28	—
148/149i	Andere Eisen- und Stahlwaren .....	—	—	—	—	—	—	—	45	—	—	—	—	—	267
150/155	Waren aus unedlen Metallen ausser Eisen und Stahl .....	—	—	—	—	—	—	—	—	—	—	—	—	—	—
156/157	.....	—	—	—	—	—	—	—	—	—	—	—	—	—	—
158/168	Maschinen, mechanische Vorrichtungen, Werkzeuge und Teile davon .....	—	—	—	—	—	—	—	24	—	—	—	—	—	—
169/174	Fahrzeuge aller Art, Schiffe und Boote .....	—	—	—	—	—	—	—	—	—	—	—	—	—	—
175/180	.....	—	—	—	—	—	—	—	—	—	—	—	—	—	—
181	Andere Fertigerzeugnisse .....	—	216	—	—	—	—	—	—	—	—	—	—	28	47
182	.....	—	—	—	—	—	—	—	—	—	—	—	—	—	—
	<b>V. Gold und Silber, unverarbeitet, und Gold- und Silbermünzen.</b>														
183/186	.....	—	—	—	—	—	—	—	—	—	—	—	—	—	—
187	Waren, deren Versand v. untergeordnet. Bedeutung ist (s. Güterverzeichnis) .....	—	—	—	—	—	—	26	141	—	—	—	—	—	79
188	Stückgüter im Einzelgewicht von weniger als 250 kg .....	112	—	—	—	—	—	—	2	—	—	—	—	—	—
189	Umschliessungen, gebraucht .....	—	—	—	—	—	—	—	—	—	—	—	—	—	—
	<b>Summe .....</b>	<b>4 825</b>	<b>5 717</b>	<b>20 824</b>	<b>20 447</b>	<b>114 535</b>	<b>185 353</b>	<b>50 347</b>	<b>166 163</b>	—	—	—	—	<b>134 572</b>	<b>202 761</b>
	<b>Darunter Flossverkehr:</b>														
65a	Eisenbahnschwellen aus Holz .....	—	—	—	—	—	—	—	—	—	—	—	—	—	—
65b	Grubenholz .....	—	—	—	—	—	—	—	—	—	—	—	—	—	—
65c	Brennholz .....	—	—	—	—	—	—	—	—	—	—	—	—	—	—
65d	Edelholz .....	—	—	—	—	—	—	—	—	—	—	—	—	—	—
65e	And. Hölzer als Edelh., nicht geschält .....	—	—	—	—	—	—	—	—	—	—	—	—	—	—
65f	Bauholz, Schreinerholz, Tischlerholz, gesägt, gehobelt, Balken .....	—	—	—	—	—	—	—	—	—	—	—	—	—	—
65g	Anderes Holz .....	—	—	—	—	—	—	—	—	—	—	—	—	—	—
	<b>Summe des Flossholzes .....</b>	—	—	—	—	—	—	—	—	—	—	—	—	—	—

<sup>1)</sup> Siehe Bemerkung 1 Seite 268. <sup>2)</sup> Siehe Bemerkung 2 Seite 268.

Beilage 1 zu IV, B, a u. IV, c 1.

## Übersicht

der

### **Schiffe und Flösse, welche im Jahre 1925 in den schweizer., französischen, deutschen und belgischen Rheinhäfen**

Basel, Strassburg, Kehl, Lauterburg, Karlsruhe, Speyer, Mannheim (einschl. Rheinau),  
Ludwigshafen, Worms, Gernsheim, Nierstein, Weisenau, Gustavsburg, Mainz,  
Biebrich, Schierstein, Budenheim, Bingen, Oberlahnstein, Coblenz, Beuel, Bonn,  
Wesseling, Cöln-Mülheim a. Rh., Leverkusen, Reisholz, Neuss, Düsseldorf, Crefeld,  
Uerdingen, Rheinhausen, Duisburg, Homberg, Alsum mit Schwelgern, Walsum,  
Orsoy, Rheinberg, Wesel, Antwerpen, Gent, Brüssel und anderen belgischen Häfen

**angekommen sind.**

In den nebenbezeichneten Häfen sind angekommen :	Basel	Strassburg			Kehl		
	zu Berg	zu Berg	zu Tal	zusammen	zu Berg	zu Tal	zusammen
<b>Schiffe.</b>							
<b>I. Schiffe mit eigener Triebkraft (Dampfschiffe und andere Motorschiffe):</b>							
Personenschiffe .....	—	—	—	—	—	—	—
Schlepper .....	95	—	—	—	—	—	—
Tau-(Ketten-)Schiffe .....	—	—	—	—	—	—	—
<b>Güterschiffe:</b>							
Im ganzen .....	—	101	—	101	116	2	118
Davon unbeladen .....	—	—	—	—	—	2	2
Tragfähigkeit in Tonnen .....	—	74 585	—	74 585	87 605	1 587	89 192
Auf Schiffen mit eig. Triebkraft angekommene Güter in Tonnen	—	9 393	—	9 393	7 724	—	7 724
<b>II. Schiffe ohne eigene Triebkraft (Segelschiffe, Schleppkähne)</b>							
Im ganzen .....	199	2 305	85	2 390	1 043	173	1 216
Davon unbeladen .....	6	253	10	263	3	105	108
Tragfähigkeit in Tonnen .....	134 693	2 724 327	67 005	2 791 232	1 105 485	112 173	1 217 658
Auf Schiffen ohne eig. Triebkraft angekommene Güter in Tonnen	60 112	1 441 863	4 245	1 446 108	635 250	15 428	650 687
<b>III. Gesamtzahl der angekom- menen Schiffe .....</b>							
	294	2 406	85	2 491	1 159	175	1 334
<b>IV. Gesamtgewicht der ange- kommenen Güter in Tonnen ..</b>							
	60 112	1 451 246	4 245	1 455 491	642 983	15 428	658 411
<b>V. Unter der Gesamtzahl der Schiffe waren:</b>							
Badische .....	—	—	—	—	236	39	275
Bayerische .....	—	—	—	—	23	—	23
Hessische .....	—	—	—	—	26	2	28
Preussische .....	—	—	—	—	215	26	241
Württembergische .....	—	—	—	—	1	—	1
Sonstige deutsche .....	—	—	—	—	—	—	—
Deutsche im ganzen .....	84	748	20	768	501	67	568
Belgische .....	2	98	2	100	56	3	59
Britische .....	—	—	—	—	—	—	—
Französische .....	24	1 044	15	1 059	177	73	250
Luxemburgische .....	—	—	—	—	—	2	2
Niederländische .....	63	415	29	444	339	18	357
Schweizerische .....	89	101	19	120	86	12	98
Norwegische .....	—	—	—	—	—	—	—
<b>Flösse.</b>							
Anzahl .....	—	—	—	—	—	—	—
<b>Bestand der Flösse in Tonnen:</b>							
hartes Holz		Stämme .....	—	—	—	—	—
		Schnittware ..	—	—	—	—	—
		Scheite .....	—	—	—	—	—
weiches Holz		Stämme .....	—	—	—	—	—
		Schnittware ..	—	—	—	—	—
		Scheite .....	—	—	—	—	—
<b>Zusammen an Flossbestand in Tonnen .....</b>							
	—	—	—	—	—	—	—
<b>Angekommene beigeladene Güter in Tonnen .....</b>							
	—	—	—	—	—	—	—





In den nebenbezeichneten Häfen sind angekommen:	Ludwigshafen			Worms			Gernsheim		
	zu Berg	zu Tal	zusammen	zu Berg	zu Tal	zusammen	zu Berg	zu Tal	zu- sammen
<b>Schiffe.</b>									
<b>I. Schiffe mit eig. Triebkraft (Dampfschiffe und andere Motorschiffe):</b>									
Personenschiffe .....	372	—	372	—	—	—	—	—	—
Schlepper .....	3 005	240	3 245	—	—	—	—	—	—
Tau-(Ketten-)Schiffe .....	—	—	—	—	—	—	—	—	—
<b>Güterschiffe:</b>									
Im ganzen .....	762	15	777	724	746	1 470	68	118	186
Davon unbeladen .....	82	7	89	—	—	—	4	110	114
Tragfähigkeit in Tonnen.....	462 062	10 852	472 914	402 254	376 376	778 630	27 995	64 008	92 003
Auf Schiffen mit eig. Triebkraft angekommene Güter in Tonnen	36 872	183	37 056	17 801	207	18 008	798	—	798
<b>II. Schiffe ohne eigene Triebkraft (Segelschiffe, Schleppkähne):</b>									
Im ganzen .....	4 172	486	4 658	1 305	315	1 620	148	377	525
Davon unbeladen .....	450	172	622	—	92	92	14	12	26
Tragfähigkeit in Tonnen .....	4 934 710	260 637	5 195 347	825 127	227 124	1 052 251	118 328	82 709	201 037
Auf Schiffen ohne eig. Triebkraft angekommene Güter in Tonnen	2 399 226	45 541	2 444 767	359 425	10 110	369 535	83 704	72 314	156 018
<b>III. Gesamtzahl der angekom- menen Schiffe .....</b>									
	8 311	741	9 052	2 029	1 061	3 090	216	495	711
<b>IV. Gesamtgewicht der angekom- menen Güter in Tonnen.....</b>									
	2 436 098	45 724	2 481 823	377 226	10 377	387 603	84 502	72 314	156 816
<b>V. Unter der Gesamtzahl der Schiffe waren:</b>									
Badische .....	1 913	148	2 061	208	133	341	21	22	43
Bayerische .....	307	283	590	10	66	76	6	10	16
Hessische .....	160	13	173	557	2	559	23	357	380
Preussische .....	2 981	42	3 023	602	315	917	133	54	187
Württembergische .....	12	2	14	—	—	—	—	—	—
Sonstige deutsche .....	23	—	23	—	—	—	—	—	—
Deutsche im ganzen .....	5 456	488	5 944	1 377	516	1 893	183	443	626
Belgische .....	178	3	181	87	34	121	2	—	15
Britische .....	—	—	—	—	—	—	—	13	—
Französische .....	510	141	651	25	16	41	—	—	—
Luxemburgische .....	1	—	1	—	1	1	—	—	—
Niederländische .....	1 978	61	2 039	508	461	969	20	33	62
Schweizerische .....	188	48	236	32	33	65	2	6	8
Norwegische .....	—	—	—	—	—	—	—	—	—
<b>Flösse.</b>									
Anzahl .....	—	—	—	—	—	—	—	—	—
<b>Bestand der Flösse in Tonnen</b>									
hartes Holz	Stämme .....		—	—		—	—		—
	Schnittware .....		—	—		—	—		—
	Scheite .....		—	—		—	—		—
weiches Holz	Stämme .....		—	—		—	—		—
	Schnittware .....		—	—		—	—		—
	Scheite .....		—	—		—	—		—
<b>Zusammen an Flossbestand in Tonnen .....</b>									
	—	—	—	—	—	—	—	—	—
<b>Angekommene beigeladene Güter in Tonnen .....</b>									
	—	—	—	—	—	—	—	—	—



In den nebenbezeichneten Häfen sind angekommen:	Biebrich			Schierstein			Budenheim		
	zu Berg	zu Tal	zusammen	zu Berg	zu Tal	zusammen	zu Berg	zu Tal	zusammen
<b>Schiffe.</b>									
<b>I. Schiffe mit eig. Triebkraft (Dampfschiffe und andere Motorschiffe):</b>									
Personenschiffe .....	411	76	487	—	—	—	—	—	—
Schlepper .....	—	—	—	—	—	—	—	—	—
Tau-(Ketten-)Schiffe .....	—	—	—	—	—	—	—	—	—
Güterschiffe:									
Im ganzen .....	328	116	444	3	6	9	42	33	75
Davon unbeladen .....	3	—	3	—	6	6	2	14	16
Tragfähigkeit in Tonnen .....	218 636	65 859	284 495	901	3 929	4 830	27 618	25 133	52 751
Auf Schiffen mit eig. Triebkraft angekommene Güter in Tonnen	6 816	454	7 270	383	—	383	4 682	582	5 264
<b>II. Schiffe ohne eigene Triebkraft (Segelschiffe, Schleppekähne):</b>									
Im ganzen .....	226	94	320	22	48	70	49	255	304
Davon unbeladen .....	—	3	3	1	11	12	—	238	238
Tragfähigkeit in Tonnen .....	55 062	22 210	77 272	11 302	16 904	28 206	37 861	328 566	366 427
Auf Schiffen ohne eig. Triebkraft angekommene Güter in Tonnen	41 173	15 731	56 904	6 893	7 268	14 161	13 793	—	13 793
<b>III. Gesamtzahl der angekom- menen Schiffe .....</b>	965	286	1 251	25	54	79	91	288	379
<b>IV. Gesamtgewicht der ange- kommenen Güter in Tonnen ..</b>	47 989	16 185	64 174	7 276	7 268	14 544	18 475	582	19 057
<b>V. Unter der Gesamtzahl der Schiffe waren:</b>									
Badische .....	57	29	86	1	5	6	4	25	29
Bayerische .....	4	11	15	—	2	2	—	22	22
Hessische .....	7	89	96	4	38	42	—	12	12
Preussische .....	446	74	520	16	5	21	5	157	162
Württembergische .....	—	—	—	—	—	—	—	—	—
Sonstige deutsche .....	—	—	—	—	—	—	—	—	—
Deutsche im ganzen .....	514	203	717	21	50	71	9	216	225
Belgische .....	—	—	—	—	—	—	25	1	26
Britische .....	—	—	—	—	—	—	—	—	—
Französische .....	—	—	—	1	—	1	8	9	17
Luxemburgische .....	—	—	—	—	—	—	—	—	—
Niederländische .....	428	69	497	3	4	7	49	62	111
Schweizerische .....	23	14	37	—	—	—	—	—	—
Norwegische .....	—	—	—	—	—	—	—	—	—
<b>Flösse.</b>									
Anzahl .....	—	—	—	60	—	—	—	—	—
Bestand der Flösse in Tonnen:									
hartes Holz									
Stämme .....	—	—	—	—	—	—	—	—	—
Schnittware .....	—	—	—	—	—	—	—	—	—
Scheite .....	—	—	—	—	—	—	—	—	—
weiches Holz									
Stämme .....	—	—	—	—	40 576	—	—	—	—
Schnittware .....	—	—	—	—	—	—	—	—	—
Scheite .....	—	—	—	—	—	—	—	—	—
Zusammen an Flossbestand in Tonnen .....	—	—	—	—	40 576	—	—	—	—
Angekommene beigeladene Güter in Tonnen .....	—	—	—	—	—	—	—	—	—

Bingen			Oberahnstein			Coblenz			Beuel		
zu Berg	zu Tal	zusammen	zu Berg	zu Tal	zusammen	zu Berg	zu Tal	zusammen	zu Berg	zu Tal	zusammen
—	—	—	—	27	27	534	489	1 023	—	—	—
—	—	—	—	—	—	—	—	—	—	—	—
796	697	1 493	3	1	4	575	405	980	—	—	—
11	170	181	3	—	3	3	—	3	—	—	—
389 562	329 063	718 625	838	1 304	2 142	369 963	250 848	620 811	—	—	—
12 843	2 166	15 009	—	109	109	17 956	5 308	23 264	—	—	—
348	160	508	209	374	583	138	181	319	79	346	425
3	124	127	140	3	143	2	2	4	42	26	68
231 182	111 042	342 224	209 615	86 488	295 503	85 072	33 688	118 760	56 008	376 673	432 681
90 874	5 173	96 047	19 034	85 419	104 453	31 515	23 402	54 917	37 835	302 903	340 738
1 144	857	2 001	212	402	614	1 247	1 075	2 322	79	346	425
103 717	7 339	111 056	19 034	85 528	104 562	49 471	28 710	78 181	37 835	302 903	340 738
106	72	178	25	1	26	94	68	162	—	—	—
23	34	57	10	1	11	3	1	4	—	—	—
15	12	27	9	—	9	—	—	—	—	—	—
398	240	638	99	399	498	488	546	1 034	—	—	—
2	1	3	—	—	—	—	—	—	—	—	—
—	—	—	—	—	—	—	—	—	—	—	—
544	359	903	143	401	544	585	615	1 200	52	291	343
29	11	40	3	—	3	42	4	46	—	—	—
—	—	—	—	—	—	—	—	—	—	—	—
1	4	5	2	—	2	3	—	3	—	8	8
—	1	1	—	1	1	—	—	—	—	1	1
532	452	984	61	—	61	569	417	986	27	46	73
38	30	68	3	—	3	48	39	87	—	—	—
—	—	—	—	—	—	—	—	—	—	—	—
11	—	—	—	—	—	—	—	—	—	—	—
—	5 743	—	—	—	—	—	—	—	—	—	—
—	—	—	—	—	—	—	—	—	—	—	—
—	—	—	—	—	—	—	—	—	—	—	—
—	—	—	—	—	—	—	—	—	—	—	—
—	—	—	—	—	—	—	—	—	—	—	—
—	5 743	—	—	—	—	—	—	—	—	—	—
—	—	—	—	—	—	—	—	—	—	—	—

In den nebenbezeichneten Häfen sind angekommen:	Bonn			Wesseling			Cöln-Mülheim a. Rh. <sup>1)</sup>		
	zu Berg	zu Tal	zusammen	zu Berg	zu Tal	zusammen	zu Berg	zu Tal	zusammen
<b>Schiffe.</b>									
<b>I. Schiffe mit eigener Triebkraft (Dampfschiffe und andere Motorschiffe):</b>									
Personenschiffe .....	704	358	1 062	—	—	—	498	968	1 466
Schlepper .....	—	—	—	—	—	—	—	—	—
Tau-(Ketten-)Schiffe .....	—	—	—	—	—	—	—	—	—
<b>Güterschiffe:</b>									
Im ganzen .....	369	272	641	21	2	22	1 529	593	2 122
Davon beladen .....	—	—	—	16	2	18	3	2	5
Tragfähigkeit in Tonnen .....	241 339	192 353	403 692	11 963	1 588	13 551	887 579	354 716	1242 295
Auf Schiffen mit eig. Triebkraft angekommene Güter in Tonnen .....	5 285	5 494	10 779	398	—	398	171 003	36 308	207 311
<b>II. Schiffe ohne eigene Triebkraft (Segelschiffe, Schleppkähne)</b>									
Im ganzen .....	76	46	122	570	1 655	2 225	1 566	814	2 380
Davon unbeladen .....	—	—	—	403	1 635	2 038	24	10	34
Tragfähigkeit in Tonnen .....	47 594	17 862	65 456	370 148	2020 005	2390 153	1027 203	426 666	1453 869
Auf Schiffen ohne eig. Triebkraft angekommene Güter in Tonnen .....	25 506	7 161	32 667	129 339	2 898	132 237	553 944	209 896	765 840
<b>III. Gesamtzahl der angekom- menen Schiffe .....</b>									
	1 149	676	1 825	591	1 657	2 248	3 593	2 375	5 968
<b>IV. Gesamtgewicht der ange- kommenen Güter in Tonnen .....</b>									
	30 791	12 655	43 446	129 737	2 898	132 635	726 947	246 204	973 151
<b>V. Unter der Gesamtzahl der Schiffe waren</b>									
Badische .....	—	—	—	—	—	—	225	270	495
Bayerische .....	—	—	—	—	—	—	21	75	96
Hessische .....	—	—	—	—	—	—	5	35	40
Preussische .....	—	—	—	—	—	—	779	1 362	2 141
Württembergische .....	—	—	—	—	—	—	5	2	7
Sonstige deutsche .....	—	—	—	—	—	—	248	2	250
Deutsche im ganzen .....	597	399	996	357	1 389	1 646	1 283	1 746	3 029
Belgische .....	11	—	11	2	—	2	259	20	288
Britische .....	—	—	—	—	—	—	39	—	39
Französische .....	1	—	1	15	58	73	40	19	59
Luxemburgische .....	1	1	2	—	—	—	1	1	2
Niederländische .....	516	263	779	311	196	507	1 913	503	2 416
Schweizerische .....	21	13	34	6	14	20	58	77	135
Norwegische .....	—	—	—	—	—	—	—	—	—
Tschechoslowakische .....	2	—	2	—	—	—	—	—	—
Danziger .....	—	—	—	—	—	—	—	—	—
<b>Flösse.</b>									
Anzahl .....	7	—	—	1	—	—	42	—	—
Bestand der Flösse in Tonnen:									
hartes Holz	Stämme .....			—			—		
	Schnittware .....			—			—		
	Scheite .....			2 440			276		
weiches Holz	Stämme .....			—			10 195		
	Schnittware .....			—			—		
	Scheite .....			—			—		
Zusammen an Flossbestand in Tonnen .....									
	2 440			276			10 195		
Angekommene beigeladene Güter in Tonnen .....									
	—			—			—		

<sup>1)</sup> Die Angaben über Leerschiffe sind unvollständig

Leverkusen			Reisholz			Neuss		
zu Berg	zu Tal	zusammen	zu Berg	zu Tal	zusammen	zu Berg	zu Tal	zusammen
30	91	121	—	—	—	—	—	—
—	—	—	—	—	—	—	—	—
155	399	554	311	127	438	348	138	486
5	1	6	19	14	33	71	114	185
101 499	270 752	372 251	165 438	64 335	229 773	161 381	68 125	229 506
2 692	1 608	4 300	5 296	2 306	7 602	14 570	1 433	16 003
539	265	804	1 267	98	1 365	1 342	291	1 633
297	43	340	131	59	190	240	144	384
372 886	177 706	550 592	477 017	69 107	546 124	741 551	237 353	978 904
213 841	41 913	255 754	301 021	5 430	306 451	290 383	47 212	337 595
724	755	1 479	1 578	225	1 803	1 690	429	2 119
216 533	43 521	260 054	306 317	7 736	314 053	304 953	48 045	353 598
—	—	—	—	—	—	85	91	176
—	—	—	—	—	—	29	36	65
—	—	—	—	—	—	14	7	21
—	—	—	—	—	—	224	111	335
—	—	—	—	—	—	—	1	1
—	—	—	—	—	—	12	26	38
469	412	881	981	114	1 095	364	272	636
4	19	23	27	3	30	198	8	206
—	—	—	—	—	—	—	—	—
6	4	10	10	2	12	45	15	60
—	—	—	—	—	—	1	1	2
240	296	536	557	91	648	1 067	112	1 179
5	24	29	1	3	4	15	21	36
—	—	—	—	—	—	—	—	—
—	—	—	—	—	—	—	—	—
—	—	—	2	12	14	—	—	—
—	—	—	—	—	—	5	—	—
—	—	—	—	—	—	—	—	—
—	—	—	—	—	—	—	2 049	—
—	—	—	—	—	—	—	—	—
—	—	—	—	—	—	—	—	—
—	—	—	—	—	—	—	—	—
—	—	—	—	—	—	—	2 049	—
—	—	—	—	—	—	—	—	—

In den nebenbezeichneten Häfen sind angekommen :	Düsseldorf			Crefeld		
	zu Berg	zu Tal	zusammen	zu Berg	zu Tal	zusammen
<b>Schiffe.</b>						
<b>I. Schiffe mit eigener Triebkraft (Dampfschiffe und andere Motorschiffe):</b>						
Personenschiffe .....	372	373	745	4	26	30
Schlepper .....	—	—	—	—	—	—
Tau-(Ketten-)Schiffe .....	—	—	—	—	—	—
<b>Güterschiffe:</b>						
Im ganzen .....	1 440	1 212	2 652	454	304	758
Davon unbeladen .....	1	6	7	45	61	106
Tragfähigkeit in Tonnen .....	819 954	695 843	1 515 797	314 490	203 830	518 320
Auf Schiffen mit eig. Triebkraft angekommene Güter in Tonnen	96 694	22 671	119 365	15 231	4 107	19 338
<b>II. Schiffe ohne eigene Triebkraft (Segelschiffe, Schleppkähne):</b>						
Im ganzen .....	1 385	810	2 195	648	260	908
Davon unbeladen .....	71	63	134	83	66	143
Tragfähigkeit in Tonnen .....	776 785	482 107	1 258 892	397 027	144 998	542 025
Auf Schiffen ohne eig. Triebkraft angekommene Güter in Tonnen	335 656	114 238	449 894	195 209	60 007	255 216
<b>III. Gesamtzahl der angekom- menen Schiffe .....</b>						
	3 197	2 395	5 592	1 106	590	1 696
<b>IV. Gesamtgewicht der ange- kommenen Güter in Tonnen ..</b>						
	432 350	136 909	569 259	210 440	64 114	274 554
<b>V. Unter der Gesamtzahl der Schiffe waren:</b>						
Badische .....	179	286	465	—	—	—
Bayerische .....	15	67	82	—	—	—
Hessische .....	4	16	20	—	—	—
Preussische .....	683	593	1 276	—	—	—
Württembergische .....	—	—	—	—	—	—
Sonstige deutsche .....	204	143	347	—	—	—
Deutsche im ganzen .....	1 085	1 105	2 190	375	410	785
Belgische .....	194	64	258	77	9	86
Britische .....	5	—	5	—	—	—
Französische .....	23	13	36	4	1	5
Luxemburgische .....	—	—	—	—	1	1
Niederländische .....	1 831	1 146	2 977	636	160	796
Schweizerische .....	56	67	123	14	9	23
Norwegische .....	—	—	—	—	—	—
Oesterreichische .....	1	—	1	—	—	—
Tschechoslowakische .....	2	—	2	—	—	—
<b>Flösse.</b>						
Anzahl .....	35	—	—	5	—	—
Bestand der Flösse in Tonnen:						
hartes Holz						
Stämme .....	—	—	—	—	—	—
Schnittware .....	—	—	—	—	—	—
Scheite .....	—	—	—	—	—	—
weiches Holz						
Stämme .....	—	11 794	—	—	1 205	—
Schnittware .....	—	5	—	—	—	—
Scheite .....	—	—	—	—	—	—
Zusammen an Flossbestand in Tonnen .....	—	11 799	—	—	1 205	—
Angekommene beigeladene Güter in Tonnen .....	—	—	—	—	—	—





In den nebenbezeichneten Häfen sind angekommen:	Homburg			Aisum mit Schwelgern		
	zu Berg	zu Tal	zusammen	zu Berg	zu Tal	zusammen
<b>Schiffe.</b>						
<b>I. Schiffe mit eigener Triebkraft (Dampfschiffe und andere Motorschiffe):</b>						
Personenschiffe .....	—	—	—	—	—	—
Schlepper .....	—	—	—	—	—	—
Tau-(Ketten-)Schiffe .....	—	—	—	—	—	—
<b>Güterschiffe:</b>						
Im ganzen .....	—	—	—	7	83	90
Davon unbeladen .....	—	—	—	—	83	83
Tragfähigkeit in Tonnen .....	—	—	—	3 757	21 135	24 892
Auf Schiffen mit eig. Triebkraft angekommene Güter in Tonnen	—	—	—	225	—	225
<b>II. Schiffe ohne eigene Triebkraft (Segelschiffe, Schleppkähne):</b>						
Im ganzen .....	1 904	570	2 474	2 066	3 278	5 344
Davon unbeladen .....	1 826	522	2 348	—	2 606	2 606
Tragfähigkeit in Tonnen .....	902 447	356 734	1 259 181	2 543 701	2 372 189	4 915 890
Auf Schiffen ohne eig. Triebkraft angekommene Güter in Tonnen	17 274	16 221	33 495	2 281 151	345 714	2 626 865
<b>III. Gesamtzahl der angekom- menen Schiffe .....</b>						
	1 904	570	2 474	2 073	3 361	5 434
<b>IV. Gesamtgewicht der angekom- menen Güter in Tonnen .....</b>						
	17 274	16 221	33 495	2 281 376	345 714	2 627 090
<b>V. Unter der Gesamtzahl der Schiffe waren:</b>						
Badische .....	—	—	—	—	—	—
Bayerische .....	—	—	—	—	—	—
Hessische .....	—	—	—	—	—	—
Preussische .....	—	—	—	—	—	—
Württembergische .....	—	—	—	—	—	—
Sonstige deutsche .....	—	—	—	—	—	—
<b>Deutsche im ganzen .....</b>						
	237	490	727	399	1 375	1 774
Belgische .....	296	1	297	376	122	498
Britische .....	—	—	—	—	—	—
Französische .....	30	14	44	90	72	162
Luxemburgische .....	—	2	2	10	3	13
Niederländische .....	1 339	58	1 397	1 195	1 720	2 915
Schweizerische .....	2	5	7	3	69	72
Norwegische .....	—	—	—	—	—	—
<b>Flösse.</b>						
Anzahl .....	—	—	—	—	—	—
<b>Bestand der Flösse in Tonnen:</b>						
hartes Holz						
Stämme .....	—	—	—	—	—	—
Schnittware .....	—	—	—	—	—	—
Scheite .....	—	—	—	—	—	—
weiches Holz						
Stämme .....	—	—	—	—	—	—
Schnittware .....	—	—	—	—	—	—
Scheite .....	—	—	—	—	—	—
<b>Zusammen an Flossbestand in Tonnen .....</b>						
	—	—	—	—	—	—
<b>Angekommene beigeladene Güter in Tonnen .....</b>						
	—	—	—	—	—	—

Walsum			Orsoy			Rheinberg			Wesel		
zu Berg	zu Tal	zusammen	zu Berg	zu Tal	zusammen	zu Berg	zu Tal	zusammen	zu Berg	zu Tal	zusammen
—	—	—	147	78	225	—	—	—	235	298	533
—	—	—	—	—	—	—	—	—	—	—	—
8	75	83	—	—	—	—	—	—	254	156	410
5	19	24	—	—	—	—	—	—	—	—	—
8 304	71 501	79 805	—	—	—	—	—	—	159 005	97 391	256 396
250	—	250	142	57	199	—	—	—	4 137	2 234	6 371
—	—	—	—	—	—	—	—	—	—	—	—
716	1 623	2 339	285	101	386	298	96	394	601	1 078	1 679
96	1 240	1 336	281	97	378	—	—	—	—	41	41
1 004 318	1 055 989	2 060 307	285 968	94 066	380 034	137 731	103 485	241 216	181 273	485 504	666 777
891 806	130 930	1 022 735	1 900	2 078	3 978	113 427	83 551	196 978	112 362	423 282	535 644
—	—	—	—	—	—	—	—	—	—	—	—
724	1 698	2 422	432	179	611	298	96	394	1 090	1 532	2 622
892 055	130 930	1 022 985	2 042	2 135	4 177	113 427	83 551	196 978	116 499	425 516	542 015
—	—	—	—	—	—	—	—	—	—	—	—
—	—	—	—	—	—	—	—	—	14	41	55
—	—	—	—	—	—	—	—	—	—	4	4
—	—	—	—	—	—	—	—	—	4	3	7
—	—	—	—	—	—	—	—	—	508	1 230	1 738
—	—	—	—	—	—	—	—	—	—	—	—
—	—	—	—	—	—	—	—	—	99	—	99
—	—	—	—	—	—	—	—	—	—	—	—
223	796	1 019	217	73	290	9	82	91	625	1 278	1 903
33	100	139	2	6	8	243	—	243	39	2	41
—	—	—	—	—	—	—	—	—	—	—	—
4	30	34	2	3	5	20	—	20	5	1	6
10	1	11	—	—	—	1	—	1	—	—	—
454	761	1 215	211	97	308	25	14	39	418	234	652
—	4	4	—	—	—	—	—	—	3	17	20
—	—	—	—	—	—	—	—	—	—	—	—
6	—	—	—	—	—	—	—	—	32	—	—
—	—	—	—	—	—	—	—	—	—	—	—
—	—	—	—	—	—	—	—	—	—	—	—
—	2 960	—	—	—	—	—	—	—	—	10 506	—
—	—	—	—	—	—	—	—	—	—	—	—
—	2 960	—	—	—	—	—	—	—	—	10 506	—
—	—	—	—	—	—	—	—	—	—	—	—

In den nebenbezeichneten Häfen sind angekommen:	Antwerpen	Gent	Brüssel	Seebrügge	Andere belg. Häfen
	zu Tal	zu Tal	zu Tal	zu Tal	zu Tal
<b>Schiffe.</b>					
<b>I. Schiffe mit eigener Triebkraft (Dampfschiffe und andere Motorschiffe):</b>					
Personenschiffe .....	—	—	—	—	—
Schlepper .....	—	—	—	—	—
Tau-(Ketten-)Schiffe .....	—	—	—	—	—
<b>Güterschiffe:</b>					
Im ganzen .....	233	—	—	—	938
Davon unbeladen .....	—	—	—	—	—
Tragfähigkeit in Tonnen .....	126 291	—	—	—	779 251
Auf Schiffen mit eig. Triebkraft angekommene Güter in Tonnen	77 425	—	—	—	752 658
<b>II. Schiffe ohne eigene Triebkraft (Segelschiffe, Schleppkähne):</b>					
Im ganzen .....	3 265	120	9	64	2 548
Davon unbeladen .....	—	—	—	—	—
Tragfähigkeit in Tonnen .....	3 501 431	84 864	5 172	34 484	1 055 980
Auf Schiffen ohne eig. Triebkraft angekommene Güter in Tonnen	3 015 453	80 658	4 696	30 943	878 417
<b>III. Gesamtzahl der angekom- menen Schiffe .....</b>					
	3 498	120	9	64	3 486
<b>IV. Gesamtgewicht der ange- kommenen Güter in Tonnen ..</b>					
	3 092 878	80 658	4 696	30 943	1 629 075
<b>V. Unter der Gesamtzahl der Schiffe waren:</b>					
Badische .....	60	—	—	—	—
Bayerische .....	7	—	—	—	—
Hessische .....	—	—	—	—	—
Preussische .....	455	—	—	—	10
Württembergische .....	2	—	—	—	—
Sonstige deutsche .....	13	2	—	—	154
Deutsche im ganzen .....	537	2	—	—	164
Belgische .....	1 890	70	4	60	2 845
Britische .....	—	—	—	—	—
Französische .....	608	2	4	—	95
Luxemburgische .....	1	—	—	—	10
Niederländische .....	414	46	1	4	372
Schweizerische .....	48	—	—	—	—
<b>Flösse.</b>					
Anzahl .....	—	—	—	—	—
<b>Bestand der Flösse in Tonnen:</b>					
hartes Holz	Stämme .....	—	—	—	—
	Schnittware .....	—	—	—	—
	Scheite .....	—	—	—	—
weiches Holz	Stämme .....	—	—	—	—
	Schnittware .....	—	—	—	—
	Scheite .....	—	—	—	—
<b>Zusammen an Flossbestand in Tonnen .....</b>					
	—	—	—	—	—
<b>Angekommene beigeladene Güter in Tonnen .....</b>					
	—	—	—	—	—

Beilage 2 zu IV, B, a u. IV, c 1.

## Übersicht

der

**Schiffe und Flösse, welche im Jahre 1925 aus den schweizer.,  
französischen, deutschen und belgischen Rheinhäfen**

Basel, Strassburg, Kehl, Lauterburg, Karlsruhe, Speyer, Mannheim (einschl. Rheinau),  
Ludwigshafen, Worms, Gernsheim, Weisenau, Gustavsburg, Mainz, Biebrich,  
Schierstein, Budenheim, Bingen, Oberlahnstein, Coblenz, Beuel, Bonn, Wesseling,  
Cöln-Mülheim a. Rh., Leverkusen, Reisholz, Neuss, Düsseldorf, Crefeld, Uerdingen,  
Rheinhausen, Duisburg, Homberg, Alsum mit Schwelgern, Walsum, Orsoy,  
Rheinberg, Wesel, Antwerpen, Gent, Brüssel und anderen belgischen Häfen

**abgefahren sind.**

Aus den nebenbezeichneten Häfen sind abgefahren:	Basel	Strassburg			Kehl		
	zu Tal	zu Berg	zu Tal	zusammen	zu Berg	zu Tal	zusammen
<b>Schiffe.</b>							
<b>I. Schiffe mit eigener Triebkraft (Dampfschiffe und andere Motorschiffe):</b>							
Personenschiffe .....	—	—	—	—	—	—	—
Schlepper .....	97	—	—	—	—	—	—
Tau-(Ketten-)Schiffe .....	—	—	—	—	—	—	—
<b>Güterschiffe:</b>							
Im ganzen .....	—	—	103	103	6	119	125
Davon unbeladen .....	—	—	26	26	—	2	2
Tragfähigkeit in Tonnen .....	—	—	76 024	76 024	4 402	84 090	88 492
Auf Schiffen mit eig. Triebkraft abgegangene Güter in Tonnen	—	—	1 936	1 936	30	11 414	11 444
<b>II. Schiffe ohne eigene Triebkraft (Segelschiffe, Schleppkähne):</b>							
Im ganzen .....	199	68	2 279	2 347	495	718	1 213
Davon unbeladen .....	55	—	1 178	1 178	190	565	755
Tragfähigkeit in Tonnen .....	143 653	52 220	2 693 135	2 745 355	424 107	788 830	1 212 937
Auf Schiffen ohne eig. Triebkraft abgegangene Güter in Tonnen	29 546	11 641	673 266	684 907	21 042	31 770	52 812
<b>III. Gesamtzahl der abgegangenen Schiffe .....</b>							
	296	68	2 382	2 450	501	837	1 338
<b>IV. Gesamtgewicht der abgegangenen Güter in Tonnen ..</b>							
	29 546 <sup>1)</sup>	11 641	675 202	686 843	21 072	43 184	64 256
<b>V. Unter der Gesamtzahl der Schiffe waren:</b>							
Badische .....	—	—	—	—	97	183	280
Bayerische .....	—	—	—	—	4	22	26
Hessische .....	—	—	—	—	9	17	26
Preussische .....	—	—	—	—	48	190	238
Württembergische .....	—	—	—	—	—	—	—
Sonstige deutsche .....	—	—	—	—	—	—	—
Deutsche im ganzen .....	85	13	731	744	158	412	570
Belgische .....	2	3	94	97	31	26	57
Britische .....	—	—	—	—	—	—	—
Französische .....	56	17	1 018	1 035	138	106	244
Luxemburgische .....	—	—	—	—	2	—	2
Niederländische .....	63	19	434	453	111	251	362
Schweizerische .....	90	16	105	121	61	42	103
Norwegische .....	—	—	—	—	—	—	—
<b>Flösse.</b>							
Anzahl .....	—	—	—	—	—	—	—
<b>Bestand der Flösse in Tonnen:</b>							
hartes Holz	}	Stämme .....	—	—	—	—	—
		Schnittware .....	—	—	—	—	—
		Scheite .....	—	—	—	—	—
weiches Holz	}	Stämme .....	—	—	—	—	—
		Schnittware .....	—	—	—	—	—
		Scheite .....	—	—	—	—	—
<b>Zusammen an Flossbestand in Tonnen .....</b>							
	—	—	—	—	—	—	—
<b>Abgegangene beigeladene Güter in Tonnen .....</b>							
	—	—	—	—	—	—	—

1) incl. Kanalverkehr 8960 t.

Lauterburg			Karlsruhe			Speyer			Mannheim (einschl. Rheinau)		
zu Berg	zu Tal	zusammen	zu Berg	zu Tal	zusammen	zu Berg	zu Tal	zusammen	zu Berg	zu Tal	zusammen
—	—	—	—	—	—	—	5	5	—	—	—
—	—	—	—	—	—	—	—	—	—	—	—
—	—	—	—	—	—	—	—	—	—	—	—
—	—	—	75	130	205	—	2	2	128	1 105	1 233
—	—	—	1	8	9	—	—	—	2	21	23
—	—	—	57 527	93 246	150 773	—	993	993	79 898	565 164	645 062
—	—	—	—	10 917	10 917	—	141	141	4 226	79 916	84 142
5	203	208	98	1 399	1 497	204	293	497	2 807	5 494	8 301
—	113	113	36	950	986	203	275	478	1 087	4 065	5 152
3 751	272 303	276 054	102 253	1489 506	1 591 759	29 431	44 159	73 590	1 681 047	5645 075	7 326 122
3 454	87 005	90 459	721	181 530	182 251	268	11 075	11 343	251 658	620 877	872 535
5	203	208	173	1 529	1 702	204	300	504	2 935	6 599	9 534
3 454	87 005	90 459	721	192 447	193 168	268	11 216	11 484	255 884	700 793	956 677
—	—	—	20	416	436	2	7	9	1 206	1 130	2 336
—	—	—	2	76	78	199	266	465	225	365	590
—	—	—	1	49	50	—	—	—	473	300	773
—	—	—	5	677	682	—	8	8	345	2 759	3 104
—	—	—	—	4	4	—	—	—	60	22	82
—	—	—	1	—	1	—	—	—	—	—	—
3	80	83	29	1 222	1 251	201	281	482	2 309	4 576	6 885
—	—	—	2	5	7	1	2	3	42	161	203
—	—	—	—	—	—	—	—	—	—	—	—
2	88	90	27	25	52	1	1	2	273	129	402
—	—	—	—	—	—	—	—	—	—	1	1
—	26	26	101	268	369	1	13	14	266	1 633	1 899
—	9	9	14	9	23	—	3	3	45	99	144
—	—	—	—	—	—	—	—	—	—	—	—
—	—	—	—	—	—	—	—	—	—	—	—
—	—	—	—	—	—	—	—	—	—	—	—
—	—	—	—	—	—	—	—	—	—	—	—
—	—	—	—	—	—	—	—	—	—	—	—
—	—	—	—	—	—	—	—	—	—	—	—
—	—	—	—	—	—	—	—	—	—	—	—
—	—	—	—	—	—	—	—	—	—	—	—

Aus den nebenbezeichneten Häfen sind abgefahren :	Ludwigshafen			Worms			Gernsheim																																
	zu Berg	zu Tal	zusammen	zu Berg	zu Tal	zusammen	zu Berg	zu Tal	zu- sammen																														
<b>Schiffe.</b>																																							
<b>I. Schiffe mit eigener Triebkraft (Dampfschiffe und andere Motorschiffe) :</b>																																							
Personenschiffe .....	—	513	513	—	—	—	—	—	—																														
Schlepper .....	—	24	24	—	—	—	—	—	—																														
Tau-(Ketten-)Schiffe .....	—	—	—	—	—	—	—	—	—																														
<b>Güterschiffe:</b>																																							
Im ganzen .....	18	856	874	727	742	1 469	62	128	190																														
Davon unbeladen .....	2	37	39	—	—	—	51	2	53																														
Tragfähigkeit in Tonnen .....	11 288	512 148	523 436	402 982	375 588	778 570	26 121	67 517	93 638																														
Auf Schiffen mit eig. Triebkraft abgegangene Güter in Tonnen	614	41 460	42 074	1	8 458	8 459	192	2 678	2 870																														
<b>II. Schiffe ohne eigene Triebkraft (Segelschiffe, Schleppkähne) :</b>																																							
Im ganzen .....	654	3 794	4 448	512	1 107	1 619	387	122	509																														
Davon unbeladen .....	331	2 568	2 899	181	708	889	371	108	479																														
Tragfähigkeit in Tonnen .....	375 933	3 984 093	4 360 026	478 748	572 853	1 051 601	94 665	102 604	197 269																														
Auf Schiffen ohne eig. Triebkraft abgegangene Güter in Tonnen	172 042	568 025	740 667	3 816	79 546	83 362	4 655	7 559	12 214																														
<b>III. Gesamtzahl der abgegangenen Schiffe .....</b>																																							
	672	5 187	5 859	1 239	1 849	3 088	449	250	699																														
<b>IV. Gesamtgewicht der abgegangenen Güter in Tonnen .....</b>																																							
	173 256	609 485	782 742	3 817	88 004	91 821	4 847	10 237	15 084																														
<b>V. Unter der Gesamtzahl der Schiffe waren:</b>																																							
Badische .....	109	978	1 087	199	142	341	14	31	45																														
Bayerische .....	269	355	615	11	65	76	11	—	11																														
Hessische .....	24	118	142	4	555	559	353	17	370																														
Preussische .....	48	1 817	1 865	381	536	917	49	141	190																														
Württembergische .....	2	14	16	—	—	—	—	—	—																														
Sonstige deutsche .....	—	20	20	—	—	—	—	—	—																														
Deutsche im ganzen .....	443	3 302	3 745	595	1 298	1 893	427	189	616																														
Belgische .....	21	102	123	88	33	121	2	13	15																														
Britische .....	—	—	—	—	—	—	—	—	—																														
Französische .....	91	191	282	32	9	41	—	—	—																														
Luxemburgische .....	—	—	—	—	1	1	—	—	—																														
Niederländische .....	86	1 494	1 574	494	474	968	18	42	60																														
Schweizerische .....	37	98	135	30	34	64	2	6	8																														
Norwegische .....	—	—	—	—	—	—	—	—	—																														
<b>Flösse.</b>																																							
Anzahl .....	—	—	—	—	—	—	—	—	—																														
<b>Bestand der Flösse in Tonnen:</b>																																							
hartes Holz	<table border="0"> <tr> <td>Stämme .....</td> <td>—</td> <td>—</td> <td>—</td> <td>—</td> <td>—</td> <td>—</td> <td>—</td> <td>—</td> <td>—</td> </tr> <tr> <td>Schnittware ..</td> <td>—</td> <td>—</td> <td>—</td> <td>—</td> <td>—</td> <td>—</td> <td>—</td> <td>—</td> <td>—</td> </tr> <tr> <td>Scheite .....</td> <td>—</td> <td>—</td> <td>—</td> <td>—</td> <td>—</td> <td>—</td> <td>—</td> <td>—</td> <td>—</td> </tr> </table>									Stämme .....	—	—	—	—	—	—	—	—	—	Schnittware ..	—	—	—	—	—	—	—	—	—	Scheite .....	—	—	—	—	—	—	—	—	—
Stämme .....	—	—	—	—	—	—	—	—	—																														
Schnittware ..	—	—	—	—	—	—	—	—	—																														
Scheite .....	—	—	—	—	—	—	—	—	—																														
weiches Holz	<table border="0"> <tr> <td>Stämme .....</td> <td>—</td> <td>—</td> <td>—</td> <td>—</td> <td>—</td> <td>—</td> <td>—</td> <td>—</td> <td>—</td> </tr> <tr> <td>Schnittware ..</td> <td>—</td> <td>—</td> <td>—</td> <td>—</td> <td>—</td> <td>—</td> <td>—</td> <td>—</td> <td>—</td> </tr> <tr> <td>Scheite .....</td> <td>—</td> <td>—</td> <td>—</td> <td>—</td> <td>—</td> <td>—</td> <td>—</td> <td>—</td> <td>—</td> </tr> </table>									Stämme .....	—	—	—	—	—	—	—	—	—	Schnittware ..	—	—	—	—	—	—	—	—	—	Scheite .....	—	—	—	—	—	—	—	—	—
Stämme .....	—	—	—	—	—	—	—	—	—																														
Schnittware ..	—	—	—	—	—	—	—	—	—																														
Scheite .....	—	—	—	—	—	—	—	—	—																														
<b>Zusammen an Flossbestand in Tonnen .....</b>																																							
	—	—	—	—	—	—	—	—	—																														
<b>Abgegangene beigeladene Güter in Tonnen .....</b>																																							
	—	—	—	—	—	—	—	—	—																														

Nierstein			Weisenau			Gustavsburg			Mainz		
zu Berg	zu Tal	zusammen	zu Berg	zu Tal	zusammen	zu Berg	zu Tal	zusammen	zu Berg	zu Tal	zusammen
—	—	—	—	—	—	—	—	—	—	—	—
—	—	—	—	—	—	—	—	—	—	—	—
—	—	—	—	—	—	—	—	—	—	—	—
31	222	253	4	—	4	170	15	185	1 126	895	2 021
—	11	11	3	—	3	57	6	63	103	9	112
8 684	63 413	72 097	2 931	—	2 931	119 176	5 907	125 083	587 419	453 947	1 041 366
26	676	702	950	—	950	522	487	1 009	2 601	14 201	16 802
57	81	138	1	282	283	86	489	575	1 325	1 433	2 758
—	—	—	—	112	112	24	450	474	807	992	1 799
7 132	63 490	70 622	240	264 933	265 173	81 550	469 059	550 609	708 469	876 629	1 585 098
7 092	41 724	48 816	—	85 133	85 133	—	9 331	9 331	14 532	177 633	192 165
88	303	391	5	282	287	256	504	760	2 451	2 328	4 779
7 118	42 400	49 518	950	85 133	86 083	522	9 818	10 340	17 133	191 834	208 967
1	2	3	1	84	85	26	16	42	262	153	415
10	—	10	1	15	16	5	8	13	113	63	176
45	39	84	2	19	21	5	26	31	795	642	1 437
26	152	178	1	84	85	46	406	452	414	586	1 000
—	—	—	—	—	—	—	—	—	1	1	2
—	—	—	—	—	—	—	—	—	2	3	5
82	193	275	5	202	207	82	456	538	1 587	1 448	3 035
—	—	—	—	2	2	8	1	9	79	22	101
—	—	—	—	—	—	—	—	—	—	—	—
—	—	—	—	1	1	1	1	2	19	27	46
—	—	—	—	—	—	—	—	—	—	1	1
6	110	116	—	74	74	157	29	186	703	792	1 495
—	—	—	—	3	3	8	17	25	63	38	101
—	—	—	—	—	—	—	—	—	—	—	—
—	—	—	—	—	—	—	—	—	108	—	—
—	—	—	—	—	—	—	—	—	—	88 814	—
—	—	—	—	—	—	—	—	—	—	223	—
—	—	—	—	—	—	—	—	—	—	—	—
—	—	—	—	—	—	—	—	—	—	—	—
—	—	—	—	—	—	—	—	—	—	—	—
—	—	—	—	—	—	—	—	—	—	—	—
—	—	—	—	—	—	—	—	—	89 037	—	—



Aus den nebenbezeichneten Häfen sind abgefahren :	Biebrich			Schierstein			Budenheim			
	zu Berg	zu Tal	zusammen	zu Berg	zu Tal	zusammen	zu Berg	zu Tal	zusammen	
<b>Schiffe.</b>										
<b>I. Schiffe mit eigener Triebkraft (Dampfschiffe und andere Motorschiffe):</b>										
Personenschiffe .....	44	355	399	—	—	—	—	—	—	
Schlepper .....	—	—	—	—	—	—	—	—	—	
Tau-(Ketten-)Schiffe .....	—	—	—	—	—	—	—	—	—	
<b>Güterschiffe:</b>										
Im ganzen .....	220	224	444	—	9	9	33	34	67	
Davon unbeladen .....	—	—	—	—	3	3	9	3	12	
Tragfähigkeit in Tonnen .....	127 816	156679	284 495	—	4 830	4 830	19 916	23 938	43 854	
Auf Schiffen mit eig. Triebkraft abgegangene Güter in Tonnen .....	149	5 191	5 340	—	459	459	53	351	404	
<b>II. Schiffe ohne eigene Triebkraft (Segelschiffe, Schleppkähne):</b>										
Im ganzen .....	103	213	316	49	21	70	46	267	313	
Davon unbeladen .....	97	206	303	49	9	58	26	11	37	
Tragfähigkeit in Tonnen .....	28 183	46 910	75 093	13 538	14 668	28 206	35 269	340 278	375 547	
Auf Schiffen ohne eig. Triebkraft abgegangene Güter in Tonnen .....	448	1 540	1 988	—	2 339	2 339	—	267 657	267 657	
<b>III. Gesamtzahl der abgegangenen Schiffe .....</b>										
	367	792	1 159	49	30	79	79	301	380	
<b>IV. Gesamtgewicht der abgegangenen Güter in Tonnen ..</b>										
	597	6 731	7 328	—	2 798	2 798	53	268 008	268 061	
<b>V. Unter der Gesamtzahl der Schiffe waren:</b>										
Badische .....	4	37	41	—	6	6	2	27	29	
Bayerische .....	10	4	14	—	2	2	—	22	22	
Hessische .....	91	4	95	40	2	42	—	12	12	
Preussische .....	137	369	506	9	12	21	5	157	162	
Württembergische .....	—	—	—	—	—	—	—	—	—	
Sonstige deutsche .....	—	—	—	—	—	—	—	—	—	
Deutsche im ganzen .....	242	414	656	49	22	71	7	218	225	
Belgische .....	—	—	—	—	—	—	21	5	26	
Britische .....	—	—	—	—	—	—	—	—	—	
Französische .....	—	—	—	—	1	1	7	10	17	
Luxemburgische .....	—	—	—	—	—	—	—	—	—	
Niederländische .....	113	353	466	—	7	7	44	68	112	
Schweizerische .....	12	25	37	—	—	—	—	—	—	
Norwegische .....	—	—	—	—	—	—	—	—	—	
<b>Flösse.</b>										
Anzahl .....	—	—	—	32	—	—	—	—	—	
<b>Bestand der Flösse in Tonnen:</b>										
hartes Holz	Stämme .....			—	—			—		
	Schnittware .....			—	—			—		
	Scheite .....			—	—			—		
weiches Holz	Stämme .....			—	43191			—		
	Schnittware .....			—	—			—		
	Scheite .....			—	—			—		
<b>Zusammen an Flossbestand in Tonnen .....</b>										
	—	—	—	—	43 191 <sup>1)</sup>	—	—	—	—	
<b>Abgegangene beigeladene Güter in Tonnen .....</b>										
	—	—	—	—	—	—	—	—	—	

1) Davon umgebunden 27 125 t.



Aus den nebenbezeichneten Häfen sind abgefahren :	Bonn			Wesseling			Cöln-Mülheim a. Rh. <sup>1)</sup>		
	zu Berg	zu Tal	zusammen	zu Berg	zu Tal	zusammen	zu Berg	zu Tal	zusammen
<b>Schiffe.</b>									
<b>I. Schiffe mit eigener Triebkraft (Dampfschiffe und andere Motorschiffe) :</b>									
Personenschiffe .....	—	—	—	—	—	—	859	401	1 260
Schlepper .....	—	—	—	—	—	—	—	—	—
Tau-(Ketten-)Schiffe .....	—	—	—	—	—	—	—	—	—
<b>Güterschiffe :</b>									
Im ganzen .....	305	557	862	3	19	22	595	1 447	2 042
Davon unbeladen .....	—	—	—	1	4	5	—	2	2
Tragfähigkeit in Tonnen .....	156 203	320 117	476 320	2 698	10 632	13 330	390 409	804 831	1195 240
Auf Schiffen mit eig. Triebkraft abgegangene Güter in Tonnen	2 223	3 213	5 436	894	5 665	6 559	41 076	126 816	167 892
<b>II Schiffe ohne eigene Triebkraft (Segelschiffe, Schleppkähne) :</b>									
Im ganzen .....	4	7	11	1 642	581	2 223	280	684	964
Davon unbeladen .....	—	—	—	22	252	274	13	66	79
Tragfähigkeit in Tonnen .....	1 501	2 494	3 995	2039 112	332 870	2371 982	185 892	428 809	614 701
Auf Schiffen ohne eig. Triebkraft abgegangene Güter in Tonnen	897	1 337	2 234	1548 586	108 630	1657 216	89 558	183 916	273 474
<b>III. Gesamtzahl der abgegangenen Schiffe .....</b>									
	393	480	873	1 645	600	2 245	1 734	2 532	4 266
<b>IV. Gesamtgewicht der abgegangenen Güter in Tonnen .....</b>									
	1 966	5 704	7 670	1549 480	114 295	1663 775	130 634	310 732	441 366
<b>V. Unter der Gesamtzahl der Schiffe waren :</b>									
Badische .....	—	—	—	—	—	—	213	210	423
Bayerische .....	—	—	—	—	—	—	24	14	38
Hessische .....	—	—	—	—	—	—	28	8	36
Preussische .....	104	172	276	—	—	—	897	629	1 526
Württembergische .....	—	—	—	—	—	—	—	—	—
Sonstige deutsche .....	97	122	219	—	—	—	1	220	221
Deutsche im ganzen .....	201	294	495	1 373	272	1 645	1 163	1 081	2 244
Belgische .....	—	—	—	—	2	2	20	115	135
Britische .....	—	—	—	—	—	—	—	28	28
Französische .....	—	—	—	68	4	72	8	12	20
Luxemburgische .....	—	—	—	—	—	—	—	1	1
Niederländische .....	137	228	365	185	321	506	463	1 244	1 707
Schweizerische .....	5	8	13	19	1	20	80	51	131
Norwegische .....	—	—	—	—	—	—	—	—	—
Danziger .....	—	—	—	—	—	—	—	—	—
<b>Flösse.</b>									
Anzahl .....	—	—	—	—	—	—	—	—	—
<b>Bestand der Flösse in Tonnen :</b>									
hartes Holz	Stämme .....		—	—		—	—		—
	Schnittware .....		—	—		—	—		—
	Scheite .....		—	—		—	—		—
weiches Holz	Stämme .....		—	—		—	—		—
	Schnittware .....		—	—		—	—		—
	Scheite .....		—	—		—	—		—
<b>Zusammen an Flossbestand in Tonnen .....</b>									
	—	—	—	—	—	—	—	—	—
<b>Abgegangene beigeladene Güter in Tonnen .....</b>									
	—	—	—	—	—	—	—	—	—

<sup>1)</sup> Die Angaben über Leerschiffe sind unvollständig.



Aus den nebenbezeichneten Häfen sind abgefahren:	Düsseldorf			Crefeld		
	zu Berg	zu Tal	zusammen	zu Berg	zu Tal	zusammen
<b>Schiffe.</b>						
<b>I. Schiffe mit eigener Triebkraft (Dampfschiffe und andere Motorschiffe):</b>						
Personenschiffe .....	350	357	707	11	8	19
Schlepper .....	—	—	—	—	—	—
Tau-(Ketten-)Schiffe .....	—	—	—	—	—	—
Güterschiffe:						
Im ganzen .....	1 330	1 322	2 652	450	308	758
Davon unbeladen .....	1	—	1	335	187	522
Tragfähigkeit in Tonnen .....	784 299	731 498	1 515 797	308 978	210 232	519 210
Auf Schiffen mit eig. Triebkraft abgegangene Güter in Tonnen	19 637	80 861	100 498	6 711	4 251	10 962
<b>II. Schiffe ohne eigene Triebkraft (Segelschiffe, Schleppkähne):</b>						
Im ganzen .....	694	1 502	2 196	297	597	894
Davon unbeladen .....	24	723	747	195	538	733
Tragfähigkeit in Tonnen .....	378 584	880 980	1 259 564	149 074	384 464	533 538
Auf Schiffen ohne eig. Triebkraft abgegangene Güter in Tonnen	31 622	146 126	177 748	30 686	8 657	39 343
<b>III. Gesamtzahl der abgegangenen Schiffe .....</b>						
	2 374	3 181	5 555	758	913	1 671
<b>IV. Gesamtgewicht der abgegangenen Güter in Tonnen .....</b>						
	51 259	226 987	278 246	37 397	12 908	50 305
<b>V. Unter der Gesamtzahl der Schiffe waren:</b>						
Badische .....	185	253	438	—	—	—
Bayerische .....	15	54	69	—	—	—
Hessische .....	8	8	16	—	—	—
Preussische .....	583	739	1 322	—	—	—
Württembergische .....	—	—	—	—	—	—
Sonstige deutsche .....	181	166	347	—	—	—
Deutsche im ganzen .....	972	1 220	2 192	396	384	780
Belgische .....	123	135	258	17	68	85
Britische .....	—	5	5	—	—	—
Französische .....	13	23	36	4	1	5
Luxemburgische .....	—	—	—	—	1	1
Niederländische .....	1 201	1 737	2 938	327	450	777
Schweizerische .....	65	58	123	14	9	23
Oesterreichische .....	—	1	1	—	—	—
Tschechoslowakische .....	—	2	2	—	—	—
<b>Flösse.</b>						
Anzahl .....	—	—	—	—	—	—
Bestand der Flösse in Tonnen:						
hartes Holz	}	Stämme .....	—	—	—	—
		Schnittware ..	—	—	—	—
		Scheite .....	—	—	—	—
weiches Holz	}	Stämme .....	—	—	—	—
		Schnittware ..	—	—	—	—
		Scheite .....	—	—	—	—
Zusammen an Flossbestand in Tonnen .....						
	—	—	—	—	—	—
Abgegangene beigeladene Güter in Tonnen .....						
	—	—	—	—	—	—



Aus den nebenbezeichneten Häfen sind abgefahren:	Homburg			Alsum mit Schwegern		
	zu Berg	zu Tal	zusammen	zu Berg	zu Tal	zusammen
<b>Schiffe.</b>						
<b>I. Schiffe mit eigener Triebkraft (Dampfschiffe und andere Motorschiffe):</b>						
Personenschiffe .....	—	—	—	—	—	—
Schlepper .....	—	—	—	—	—	—
Tau-(Ketten-)Schiffe .....	—	—	—	—	—	—
<b>Güterschiffe:</b>						
Im ganzen .....	—	—	—	46	44	90
Davon unbeladen .....	—	—	—	2	—	2
Tragfähigkeit in Tonnen .....	—	—	—	6 036	18 856	24 892
Auf Schiffen mit eig. Triebkraft abgegangene Güter in Tonnen .....	—	—	—	3 956	7 690	11 646
<b>II. Schiffe ohne eigene Triebkraft (Segelschiffe, Schleppkähne):</b>						
Im ganzen .....	570	1 904	2 474	3 366	1 978	5 344
Davon unbeladen .....	48	78	126	2 101	97	2 198
Tragfähigkeit in Tonnen .....	356 734	902 447	1 259 181	3 683 121	1 232 769	4 915 890
Auf Schiffen ohne eig. Triebkraft abgegangene Güter in Tonnen .....	254 870	785 693	1 040 563	1 120 133	956 281	2 076 414
<b>III. Gesamtzahl der abgegangenen Schiffe .....</b>						
	570	1 904	2 474	3 412	2 022	5 434
<b>IV. Gesamtgewicht der abgegangenen Güter in Tonnen ..</b>						
	254 870	785 693	1 040 563	1 124 089	963 971	2 088 060
<b>V. Unter der Gesamtzahl der Schiffe waren:</b>						
Badische .....	—	—	—	—	—	—
Bayerische .....	—	—	—	—	—	—
Hessische .....	—	—	—	—	—	—
Preussische .....	—	—	—	—	—	—
Württembergische .....	—	—	—	—	—	—
Sonstige deutsche .....	—	—	—	—	—	—
Deutsche im ganzen .....	490	237	727	1 606	168	1 774
Belgische .....	1	296	297	360	138	498
Britische .....	—	—	—	—	—	—
Französische .....	14	30	44	137	25	162
Luxemburgische .....	2	—	2	9	4	13
Niederländische .....	58	1 339	1 397	1 229	1 686	2 915
Schweizerische .....	5	2	7	71	1	72
Norwegische .....	—	—	—	—	—	—
<b>Flösse.</b>						
Anzahl .....	—	—	—	—	—	—
<b>Bestand der Flösse in Tonnen:</b>						
hartes Holz	Stämme .....	—	—	—	—	—
	Schnittware .....	—	—	—	—	—
	Scheite .....	—	—	—	—	—
weiches Holz	Stämme .....	—	—	—	—	—
	Schnittware .....	—	—	—	—	—
	Scheite .....	—	—	—	—	—
<b>Zusammen an Flossbestand in Tonnen .....</b>						
	—	—	—	—	—	—
<b>Abgegangene beigeladene Güter in Tonnen .....</b>						
	—	—	—	—	—	—





Aus den nebenbezeichneten Häfen sind abgefahren :	Antwerpen	Gent	Brüssel	Andere belg. Häfen
	zu Berg	zu Berg	zu Berg	zu Berg
<b>Schiffe.</b>				
<b>I. Schiffe mit eigener Triebkraft (Dampfschiffe und andere Motorschiffe):</b>				
Personenschiffe .....	—	—	—	—
Schlepper .....	—	—	—	—
Tau-(Ketten-)Schiffe .....	—	—	—	—
<b>Güterschiffe:</b>				
Im ganzen .....	132	—	—	—
Davon unbeladen .....	—	—	—	—
Tragfähigkeit in Tonnen .....	71 387	—	—	—
Auf Schiffen mit eig. Triebkraft abgegangene Güter in Tonnen .....	58 298	—	—	—
<b>II. Schiffe ohne eigene Triebkraft (Segelschiffe, Schleppkähne):</b>				
Im ganzen .....	2 320	46	5	644
Davon unbeladen .....	—	—	—	—
Tragfähigkeit in Tonnen .....	1 545 240	55 425	6 075	284 488
Auf Schiffen ohne eig. Triebkraft abgegangene Güter in Tonnen .....	1 248 796	49 234	4 432	235 830
<b>III. Gesamtzahl der abgegangenen Schiffe .....</b>				
	2 452	46	5	644
<b>IV. Gesamtgewicht der abgegangenen Güter in Tonnen .....</b>				
	1 307 094	49 234	4 432	235 830
<b>V. Unter der Gesamtzahl der Schiffe waren:</b>				
Badische .....	—	—	—	—
Bayerische .....	—	—	—	—
Hessische .....	—	—	—	—
Preussische .....	288	—	—	—
Württembergische .....	—	—	—	—
Sonstige deutsche .....	25	8	—	46
Deutsche im ganzen .....	313	8	—	46
Belgische .....	1 260	14	4	524
Britische .....	—	—	—	—
Französische .....	489	20	—	26
Luxemburgische .....	—	—	—	—
Niederländische .....	362	4	1	48
Schweizerische .....	28	—	—	—
<b>Flösse.</b>				
Anzahl .....	—	—	—	—
<b>Bestand der Flösse in Tonnen:</b>				
hartes Holz	}	Stämme .....	—	—
		Schnittware ..	—	—
		Scheite .....	—	—
weiches Holz	}	Stämme .....	—	—
		Schnittware ..	—	—
		Scheite .....	—	—
Zusammen an Flossbestand in Tonnen .....	—	—	—	—
Abgegangene beigeladene Güter in Tonnen .....	—	—	—	—

Beilage zu IV, B, a, 2.

## Verkehr des schwimmenden Materials.

### Schiffsverkehr über die deutsch-niederländische Grenze im Jahre 1925.

Nach den Aufzeichnungen der Haupt-Zollstelle Emmerich  
und der niederländischen Zollstelle in Lobith.

Monat	Schiffe		Tonnage	
	Anzahl	Netto	Brutto	Netto
Januar	1	100	100	100
Februar	2	200	200	200
März	3	300	300	300
April	4	400	400	400
Mai	5	500	500	500
Juni	6	600	600	600
Juli	7	700	700	700
August	8	800	800	800
September	9	900	900	900
Oktober	10	1000	1000	1000
November	11	1100	1100	1100
Dezember	12	1200	1200	1200
<b>Gesamt</b>	<b>120</b>	<b>12000</b>	<b>12000</b>	<b>12000</b>

## Schiffe mit eigener Triebkraft (Dampfschiffe und andere Motorschiffe)

## A. Nach den Aufzeichnungen der

## I. Verkehr mit niederländischen

Monat	Schiffe mit eigener Triebkraft (Dampfschiffe und andere Motorschiffe)						Schiffe ohne eigene Triebkraft (Segelschiffe, Schleppkähne)						
	Personenschiffe	Schlepper	Tau-(Ketten-)Schiffe	Güterschiffe		Auf Schiffen mit eigener Triebkraft durchgegangene Güter	Anzahl		Zusammen Tragfähigkeit	Auf Schiffen ohne eigene Triebkraft durchgegangene Güter			
				Anzahl			im ganzen	davon unbeladen					
				im ganzen	davon unbeladen								
1	2	3	4	5	6	7	8	9	10	11	12		
													<b>a) Zu</b>
Januar	39	—	—	(8)	23	(917)	(506)	(19)	(4 504)	(2 902)			
				113		73 783	45 509	2 565	2 015 308	1 033 051			
Februar	37	—	—	(9)	19	(1 046)	(513)	(28)	(7 996)	(5 285)			
				120		66 752	40 939	2 141	1 691 582	1 003 487			
März	35	—	—	(10)	27	(1 285)	(919)	(35)	(9 297)	(6 506)			
				141		(75 658)	(45 601)	2 302	1 763 319	1 176 607			
April	37	—	—	(7)	41	(1 017)	(542)	(35)	(9 433)	(6 305)			
				146		79 246	40 842	2 985	2 121 320	1 349 721			
Mai	31	—	—	(9)	46	(1 400)	(794)	(42)	(11 317)	(8 558)			
				154		70 492	44 204	2 915	2 129 224	1 438 354			
Juni	27	—	—	(13)	46	(1 834)	(1 236)	(42)	(11 412)	(7 895)			
				159		76 604	42 189	3 148	2 370 051	1 762 783			
Juli	31	—	—	(6)	(1)	(1 037)	(474)	(46)	(15 697)	(10 526)			
				176	38	90 572	51 156	3 837	2 701 890	1 654 956			
August	30	—	—	(13)	(1)	(2 016)	(998)	(38)	(10 334)	(7 100)			
				158	28	81 596	52 884	3 403	2 574 054	1 374 189			
September	30	—	—	(23)	(1)	(4 253)	(2 482)	(34)	(9 562)	(7 183)			
				176	34	90 301	58 559	3 069	2 378 252	1 040 318			
Oktober	35	—	—	(9)	(2)	(2 006)	(1 158)	(21)	(4 852)	(3 377)			
				148	36	80 664	41 203	3 184	2 546 017	1 027 995			
November	31	—	—	(8)	(2)	(1 470)	(406)	(28)	(9 340)	(6 377)			
				138	23	74 528	38 749	2 801	2 323 648	938 140			
Dezember	28	—	—	(7)	(1)	(1 135)	(580)	(22)	(6 972)	(5 138)			
				101	10	59 387	29 533	2 410	2 047 165	794 179			
Zusammen a	391	—	—	(122)	(8)	(19 416)	(10 608)	(390)	(110 716)	(77 052)			
				1 730	371	919 583	531 368	34 760	26 661 830	14 577 780			
													<b>b) Zu</b>
Januar	30	—	—	(3)	4	(311)	(100)	(1)	(145)	(140)			
				133		59 436	34 874	2 169	1 718 665	1 516 013			
Februar	33	—	—	(1)	6	(85)	(6)	—	—	—			
				161		70 607	41 735	2 304	1 793 539	1 483 966			
März	34	—	—	(1)	8	(141)	(10)	—	—	—			
				156		74 016	41 257	2 461	1 888 774	1 642 143			
April	35	—	—	(1)	5	(170)	(17)	—	—	—			
				154		69 107	38 389	2 626	1 917 771	1 647 120			
Mai	32	—	—	(2)	9	(340)	(253)	(2)	(284)	(179)			
				180		77 017	45 160	2 940	2 170 774	1 840 020			
Juni	29	—	—	(2)	11	(225)	(130)	(2)	(260 529)	(1 917 741)			
				176		69 085	38 783	3 051	2 260 529	1 917 741			
Juli	36	—	—	(2)	20	(334)	(136)	(2)	(510)	(372)			
				204		89 013	55 591	3 937	2 937 997	2 569 995			
August	30	—	—	(3)	11	(853)	(363)	(2)	(365)	(48)			
				177		82 310	45 103	3 604	2 766 774	2 464 136			
September	36	—	—	(2)	16	(163)	(148)	(2)	(632)	(82)			
				168		75 409	41 745	3 316	2 468 144	2 221 228			
Oktober	36	—	—	(1)	7	(245)	(200)	(1)	(230)	(200)			
				162		76 023	47 510	3 310	2 582 741	2 313 541			
November	34	—	—	(2)	6	(267)	(168)	(1)	(601)	(155)			
				141		67 486	43 485	2 911	2 350 343	2 114 561			
Dezember	27	—	—	(2)	5	(168)	(168)	(1)	(601)	(155)			
				111		57 529	35 879	2 514	2 162 238	1 975 569			
Zusammen b	392	—	—	(20)	108	(3 134)	(1 581)	(11)	(2 767)	(1 176)			
				1 922		867 047	509 511	35 203	27 018 289	23 715 033			
Hierzu a	391	—	—	(122)	(8)	(19 416)	(10 608)	(390)	(110 716)	(77 052)			
				1 730	371	919 583	531 368	34 760	26 661 830	14 577 780			
Gesamtzahl I	783	—	—	(142)	(8)	(22 550)	(12 189)	(401)	(113 483)	(78 228)			
				3 652	479	1 786 630	1 040 879	69 963	53 680 119	38 292 813			

und Schiffe ohne eigene Triebkraft (Segelschiffe, Schleppkähne).

Grenzdurchgangsstelle in Emmerich.

belgischen und französischen Häfen (Binnenverkehr).

Gesamt- zahl der durchge- gangenen Schiffe (Spalte 2 bis 5 u. 9)	Gesamt- gewicht der durch- gegangenen Güter (Spalte 8 und 12)	Unter der Gesamtzahl der Schiffe (Spalte 13) waren							Monat	Bemerkungen	
		Deutsche	Belgische	Britische	Französische	Luxemburgische	Niederländische	Schweizerische			Sonstige
13	14	15	16	17	18	19	20	21	22	23	24
<b>Berg.</b>											
(27)	(3 408)	(1)					(26)			Januar	Die in Klammern gesetzten Zahlen stellen den Verkehr der Grenzdurchgangsstelle Keeken dar.
2 717	1 068 560	511	388	—	98	4	1 709	7	—	Februar	
(37)	(5 798)	(7)	(2)				(28)			März	
2 298	1 044 426	579	564	—	120	6	1 421	8	—	April	
(45)	(7 425)	(5)	(1)				(37)			Mai	
2 478	1 216 508	434	311	—	132	3	1 585	13	—	Juni	
(42)	(8 847)	(3)	(1)				(38)			Juli	
3 168	1 390 563	554	568	—	107	5	1 913	11	—	August	
(51)	(9 332)	(1)					(50)			September	
3 100	1 482 558	569	483	—	116	7	1 908	17	—	Oktober	
(55)	(9 131)	(5)					(53)			November	
3 334	1 804 972	594	448	—	145	7	2 120	20	—	Dezember	
(52)	(11 000)	(2)					(50)			Zusammen a	
4 044	1 706 112	705	718	—	123	9	2 463	26	—		
(51)	(8 098)						(51)				
3 591	1 427 073	670	576	—	118	9	2 196	22	—		
(57)	(9 665)	(1)					(56)				
3 275	1 098 877	674	555	—	163	10	1 856	17	—		
(30)	(4 535)	(1)					(29)				
3 367	1 069 198	681	517	—	148	9	1 991	21	—		
(36)	(6 783)	(2)	(5)				(32)				
2 970	976 869	720	573	—	113	5	1 734	25	—		
(29)	(5 618)						(29)				
12 539	823 712	527	418	—	95	9	1 470	17	—		
(512)	(87 660)	(22)	(9)		(1)	(1)	(479)				
36 881	15 103 148	7 028	5 719	—	1 481	83	22 366	204	—		
<b>Tal.</b>											
(4)	(240)						(4)			Januar	
2 332	1 550 887	391	309	—	134	8	1 484	6	—	Februar	
(1)	(6)						(1)			März	
2 498	1 525 701	433	409	—	124	5	1 520	7	—	April	
(1)	(10)						(1)			Mai	
2 650	1 683 460	625	383	—	102	6	1 623	11	—	Juni	
(1)	(17)						(1)			Juli	
3 152	1 894 180	581	519	—	144	5	1 882	21	—	August	
(4)	(432)						(4)			September	
8 236	1 756 524	637	530	—	117	9	1 943	10	—	Oktober	
(2)	(150)						(2)			November	
4 177	2 625 886	817	577	—	144	11	2 610	16	2	Dezember	
(4)	(508)						(4)			Zusammen b	
3 871	2 509 239	701	642	2	136	9	2 339	10	2	Hierzu a	
(5)	(411)						(5)				
3 520	2 262 973	653	555	—	158	12	2 114	21	—		
(4)	(130)						(4)				
3 508	2 361 051	708	617	—	146	11	2 602	24	—		
(2)	(400)						(2)				
3 086	2 158 146	662	420	—	102	7	1 879	16	—		
(3)	(323)						(3)				
2 052	2 011 448	623	341	—	80	10	1 569	17	2		
(31)	(2 707)						(31)				
37 517	24 224 544	7 233	5 741	2	1 526	98	22 704	203	6		
(512)	(87 660)	(22)	(9)		(1)	(1)	(479)				
36 881	15 109 148	7 028	5 719	—	1 481	83	22 366	104	—		
(543)	(90 367)	(22)	(9)		(1)	(1)	(510)				
74 398	39 333 692	14 261	11 460	2	3 007	181	45 074	407	6	Gesamtzahl I	

## Schiffe mit eigener Triebkraft (Dampfschiffe und andere Motorschiffe)

## A. Nach den Aufzeichnungen der

## II. Verkehr mit überseeischen

Monat	Schiffe mit eigener Triebkraft (Dampfschiffe und andere Motorschiffe)						Schiffe ohne eigene Triebkraft (Segelschiffe, Schleppkähne)				
	Personenschiffe	Schlepper	Tau-(Ketten) Schiffe	Güterschiffe		Auf Schiffen mit eigener Triebkraft durch- gegangene Güter t	Anzahl		Zusammen Trag- fähigkeit t	Auf Schiffen ohne eigene Triebkraft durch- gegangene Güter t	
				Anzahl			im ganzen	davon unbeladen			Zusammen Trag- fähigkeit t
				Anzahl	Anzahl						
1	2	3	4	5	6	7	8	9	10	11	12
<b>a) Zu</b>											
Januar .....	—	—	—	31	4	22 243	9 765	—	—	—	—
Februar .....	—	—	—	32	5	25 367	12 219	—	—	—	—
März .....	—	—	—	30	4	22 603	10 072	—	—	—	—
April .....	—	—	—	36	7	29 071	11 259	—	—	—	—
Mai .....	—	—	—	46	13	34 844	15 456	1	—	1 400	600
Juni .....	—	—	—	41	9	24 711	11 737	—	—	—	—
Juli .....	—	—	—	25	4	16 882	6 644	—	—	—	—
August .....	—	—	—	41	6	31 072	14 799	—	—	—	—
September .....	—	—	—	27	5	23 189	11 940	2	1	860	101
Oktober .....	—	—	—	37	5	26 480	14 132	—	—	—	—
November .....	—	—	—	25	2	20 665	9 847	—	—	—	—
Dezember .....	—	—	—	28	4	23 842	8 093	2	—	1 410	1 268
Zusammen a	—	—	—	399	68	301 069	135 963	5	1	3 670	1 969
<b>b) Zu</b>											
Januar .....	—	—	—	26	—	18 824	10 611	1	—	310	290
Februar .....	—	—	—	25	—	20 127	13 388	2	—	292	202
März .....	—	—	—	36	—	26 006	18 020	—	—	—	—
April .....	—	—	—	34 (1)	—	25 150 (251)	18 141 (175)	2 (4)	—	872 (624)	826 (541)
Mai .....	—	—	—	46	—	32 018	23 884	2 (1)	—	1 570 (164)	755 (120)
Juni .....	—	—	—	37 (1)	—	31 676 (142)	19 809 (120)	6 (1)	—	1 698 (174)	1 368 (130)
Juli .....	—	—	—	39	—	28 063	14 047	3 (1)	—	1 689 (171)	1 652 (130)
August .....	—	—	—	33	—	26 709	15 963	4	—	1 006	647
September .....	—	—	—	23	—	26 708	12 434	1	—	910	823
Oktober .....	—	—	—	33	—	25 301	18 311	4	—	691	563
November .....	—	—	—	35	—	27 688	15 063	2	—	1 418	1 202
Dezember .....	—	—	—	32	—	23 784	12 281	—	—	—	—
Zusammen b	—	—	—	(2) 399	—	(393) 306 054	(295) 191 952	(7) 27	—	1 133 10 456	(921) 8 328
Hierzu a	—	—	—	399	68	301 069	135 963	5	1	3 670	1 969
Gesamtzahl II	—	—	—	798	68	607 123	327 915	32	1	14 126	10 297

und Schiffe ohne eigene Triebkraft (Segelschiffe, Schleppkähne).

Grenzdurchgangsstelle in Emmerich.

Häfen (Seeverkehr).

Gesamtzahl der durchgegangenen Schiffe (Spalte 2 bis 5 u. 9)	Gesamtgewicht der durchgegangenen Güter (Spalte 8 und 12) t	Unter der Gesamtzahl der Schiffe (Spalte 13) waren								Monat	Bemerkungen
		Deutsche	Belgische	Britische	Französische	Luxemburgische	Niederländische	Schweizerische	Sonstige		
13	14	15	16	17	18	19	20	21	22	23	24
<b>Berg.</b>											
31	9 765	27	—	4	—	—	—	—	—	Januar	
32	12 219	31	—	1	—	—	—	—	—	Februar	
30	10 072	26	—	3	—	—	1	—	—	März	
36	11 259	33	—	2	—	—	—	—	1	April	
47	16 056	39	—	5	—	—	2	—	1	Mai	
41	11 737	39	—	—	—	—	2	—	—	Juni	
25	6 644	22	—	1	—	—	2	—	—	Juli	
41	14 799	35	—	3	—	—	3	—	—	August	
29	12 041	25	—	2	—	—	2	—	—	September	
37	14 132	34	—	1	—	—	1	—	—	Oktober	
25	9 847	24	—	—	—	—	1	—	—	November	
30	9 361	27	—	1	—	—	2	—	—	Dezember	
404	137 932	362	—	23	—	—	16	—	3	Zusammen a	
<b>Tal.</b>											
27	10 901	24	—	1	—	—	2	—	—	Januar	
27	13 590	24	—	1	—	—	2	—	—	Februar	
36	18 029	31	—	2	—	—	3	—	—	März	
36	18 967	30	—	1	—	—	5	—	—	April	
(5)	(716)	39	—	5	—	—	(5)	—	1	Mai	
(1)	(120)	35	—	2	—	—	(1)	—	—	Juni	
(2)	(250)	39	—	1	—	—	(2)	—	—	Juli	
(1)	(130)	30	—	1	—	—	(1)	—	—	August	
37	16 610	30	—	—	—	—	6	—	—	September	
24	13 257	22	—	—	—	—	2	—	—	Oktober	
37	18 874	28	—	—	—	—	8	—	1	November	
37	16 265	35	—	—	—	—	2	—	—	Dezember	
32	12 281	27	—	—	—	—	5	—	—		
(9)	(1216)	364	—	14	—	—	(9)	—	2	Zusammen b	
426	290 280	362	—	23	—	—	46	—	3	Hierzu a	
404	137 932	362	—	23	—	—	16	—	3		
830	338 212	726	—	37	—	—	62	—	5	Gesamtzahl II	

Die in Klammern gesetzten Zahlen stellen den Verkehr der Grenzdurchgangsstelle „kecken“ dar.

B. Nach den Aufzeichnungen der Verkehr mit niederländischen,

Monat	Schiffe mit eigener Triebkraft (Dampfschiffe und andere Motorschiffe)						Schiffe ohne eigene Triebkraft (Segelschiffe, Schleppkähne)				
	Personenschiffe	Schlepper	Tau-(Ketten-) Schiffe	Güterschiffe		Auf Schiffen mit eigener Triebkraft durchgegangene Güter t	Anzahl		Zusammen Tragfähigkeit t	Auf Schiffen ohne eigene Triebkraft durchgegangene Güter t	
				Anzahl			im ganzen	davon unbeladen			Zusammen Tragfähigkeit t
				im ganzen	davon unbeladen						
	Anzahl	Anzahl	Anzahl	5	6	7	8	9	10	11	12
1	2	3	4	5	6	7	8	9	10	11	12
<b>a) Zu</b>											
Januar .....	33	—	—	193	39	91 218	50 191	2 450	1 154	1 922 269	1 020 360
Februar .....	32	—	—	195	46	93 114	52 667	2 100	883	1 695 051	1 030 755
März .....	35	—	—	236	67	106 895	59 982	2 296	860	1 740 663	1 198 667
April .....	34	—	—	229	80	111 645	49 494	2 921	1 310	2 063 270	1 348 468
Mai .....	36	—	—	249	85	119 701	55 966	2 975	1 224	2 162 173	1 488 817
Juni .....	35	—	—	266	98	118 201	56 320	3 302	1 115	2 463 394	1 816 585
Juli .....	39	—	—	252	69	112 050	69 610	3 729	1 459	2 700 065	1 649 606
August .....	40	—	—	239	46	116 738	61 948	3 405	1 505	2 581 027	1 388 397
September .....	31	—	—	247	52	114 808	73 099	3 112	1 717	2 428 499	1 077 550
Oktober .....	36	—	—	216	57	107 432	56 223	3 206	1 854	2 552 575	1 035 757
November .....	32	—	—	188	47	92 262	43 247	2 776	1 611	2 333 390	943 348
Dezember .....	27	—	—	154	27	83 673	37 770	2 517	1 504	2 119 038	825 840
Zusammen a	410	—	—	2 664	713	1 267 737	657 517	34 789	16 196	26 761 414	14 824 150
<b>b) Zu</b>											
Januar .....	33	—	—	201	12	92 731	44 747	2 435	64	1 935 334	1 707 663
Februar .....	31	—	—	191	12	92 031	51 826	2 211	94	1 678 094	1 432 567
März .....	38	—	—	229	12	108 735	59 436	2 506	111	1 934 445	1 697 824
April .....	34	—	—	215	8	105 871	59 289	2 689	93	1 932 861	1 662 058
Mai .....	31	—	—	263	13	121 411	66 616	3 066	145	2 259 101	1 926 230
Juni .....	38	—	—	254	24	117 584	59 319	2 992	147	2 219 125	1 904 219
Juli .....	40	—	—	243	16	110 563	43 925	3 521	104	2 647 756	2 303 941
August .....	38	—	—	237	20	115 048	59 726	3 685	86	2 782 040	2 480 115
September .....	31	—	—	233	24	104 169	50 275	3 349	84	2 490 168	2 220 947
Oktober .....	38	—	—	237	14	117 896	62 914	3 322	103	2 596 184	2 324 095
November .....	32	—	—	201	6	100 232	53 927	2 874	59	2 341 928	2 069 975
Dezember .....	29	—	—	159	8	87 997	45 491	2 554	67	2 210 472	1 944 404
Zusammen b	413	—	—	2 663	169	1 274 268	657 491	35 204	1 157	27 027 448	23 674 038
Hierzu a	410	—	—	2 664	713	1 267 737	657 517	34 789	16 196	26 761 414	14 824 150
Gesamtzahl	823	—	—	5 327	882	2 542 005	1 315 008	69 993	17 353	53 788 862	38 498 188
1924	592	—	—	3 751	709	1 788 555	990 336	56 686	15 587	45 034 017	30 999 693

niederländischen Zollstelle in Lobith.  
belgischen und überseeischen Häfen.

Gesamt- zahl der durchge- gangenen Schiffe (Spalte 2 bis 5 u. 9)	Gesamt- gewicht der durch- gegangenen Güter (Spalte 8 und 12)  t	Unter der Gesamtzahl der Schiffe (Spalte 13) waren								Monat	Bemerkungen
		Deutsche	Belgische	Britische	Französische	Luxemburgische	Niederländische	Schweizerische	Norwegische		
13	14	15	16	17	18	19	20	21	22	23	24
<b>Berg.</b>											
2 676	1 070 551	521	355	4	102	2	1 685	7	—	Januar	
2 327	1 083 422	408	347	2	127	4	1 431	8	—	Februar	
2 567	1 249 649	469	299	6	140	1	1 640	12	—	März	
3 184	1 397 962	579	546	3	125	1	1 920	9	1	April	
3 260	1 544 783	596	490	7	129	2	2 015	20	1	Mai	
3 603	1 872 905	649	470	7	159	4	2 290	24	—	Juni	
4 020	1 719 216	742	604	5	132	2	2 510	25	—	Juli	
3 684	1 450 345	713	564	6	122	5	2 251	23	—	August	
3 390	1 150 649	702	573	5	167	6	1 916	21	—	September	
3 458	1 091 980	714	498	3	159	5	2 053	25	1	Oktober	
2 996	986 595	727	349	3	124	3	1 762	28	—	November	
2 698	863 610	571	412	4	106	6	1 583	16	—	Dezember	
37 863	15 481 667	7 391	5 507	55	1592	41	23 056	218	3	Zusammen I	
<b>Tal.</b>											
2 669	1 752 410	463	343	1	135	3	1 714	10	—	Januar	
2 433	1 484 393	437	363	5	123	4	1 492	9	—	Februar	
2 773	1 757 260	568	373	5	128	4	1 684	11	—	März	
2 938	1 721 347	518	449	1	128	1	1 829	11	1	April	
3 360	1 992 846	616	511	9	160	1	2 041	21	1	Mai	
3 284	1 963 538	654	489	4	125	4	1 984	24	—	Juni	
3 804	2 347 866	726	518	6	124	2	2 405	23	—	Juli	
3 960	2 539 841	747	630	7	166	5	2 386	19	—	August	
3 613	2 271 222	669	559	6	169	4	2 183	23	—	September	
3 597	2 387 009	740	591	5	150	8	2 076	26	1	Oktober	
3 107	2 123 902	690	419	2	103	4	1 873	16	—	November	
2 742	1 989 895	667	348	3	86	4	1 605	29	—	Dezember	
38 280	24 331 529	7 495	5 593	54	1 597	44	23 272	222	3	Zusammen b	
37 863	15 481 667	7 391	5 507	55	1 592	41	23 056	218	3	Hierzu a	
76 143	39 813 196	14 886	11 100	109	3 189	85	46 328	440	6	Gesamtzahl	
61 029	31 990 029	13 116	9 385	98	3 027	53	35 213	122	8	1924 :	



Beilage 1 zu IV, B b) und c) 2.

## Verkehr des schwimmenden Materials.

### Durchgangsverkehr (Schiffs- und Flossverkehr) nach den Nebenflüssen und Seitenkanälen des Rheins

im Jahre 1925

und zwar

dem Hüninger Kanal (Schleuse bei Hünningen), dem Rhein-Marne-Kanal (Schleuse 88 bei Strassburg), dem Rhein-Rhône-Kanal (Schleuse 54 bei Strassburg), dem Neckar (Mannheim), dem Frankenthaler Kanal (Frankenthal), dem Main (Schleuse zu Kostheim), der Lahn (Schleuse zu Niederlahnstein), der Mosel (Fähre bei Güls), dem Rhein-Herne-Kanal (Schleppamt Duisburg-Ruhrort), dem Spoy-Kanal (Durchgangsstelle zu Keecken), der Geldersche Yssel (Eisenbahnbrücke zu Zutphen), der Oberen Maas (Schleuse bei St. Andries), dem Merwede Kanal (Schleusen zu Vianen und Vreeswijk), der Keulsche Vaart (Schleuse bei Vreeswijk), dem Zuid-Beveland-Kanal (Schleusen bei Wemeldingen) und dem Walcheren Kanal (Schleusen bei Veere).

Nach Nebenflüssen und Seitenkanälen gehend, sind Schiffe und Flösse von dem Rhein her durchgegangen bei	Hüniger Kanal	Rhein-Marne-Kanal	Rhein-Rhône-Kanal	Neckar	Frankenthaler Kanal	Main	Lahn	Mosel	Rhein-Herne-Kanal
	Schleuse bei Hünigen	Schleuse 54 bei Strassburg	Schleuse 85 bei Strassburg	Mahnheim	Frankenthal	Schleuse zu Kostheim	Schleuse zu Niederlahnstein	Fähre bei Gils	Schleppamt Duisburg-Ruhrort
<b>Schiffe.</b>									
<b>I. Schiffe mit eigener Triebkraft (Dampfschiffe und andere Motorschiffe):</b>									
Personenschiffe .....	—	—	—	—	—	—	—	—	—
Schlepper .....	—	—	—	—	—	—	—	—	—
Tau-(Ketten-)Schiffe .....	—	—	—	—	—	—	—	—	—
Güterschiffe .....	—	—	—	—	—	—	—	—	125
Im ganzen .....	—	—	—	—	13	447	—	—	125
Davon unbeladen .....	—	—	—	—	13	6	—	—	20
Tragfähigkeit in Tonnen .....	—	—	—	—	3 068	209 862	—	—	7 790
Auf Schiffen mit eigener Triebkraft durchgegangene Güter in Tonnen .....	—	—	—	—	—	87 642	—	—	1 533
<b>II. Schiffe ohne eigene Triebkraft (Segelschiffe, Schleppkähne):</b>									
Im ganzen .....	31	57	9	38	45	5 589	180	91	12 370
Davon unbeladen .....	2	34	—	—	—	586	151	84	9 268
Tragfähigkeit in Tonnen .....	10 775	16 437	3 043	6 356	5 083	3 763 927	18 140	23 404	8 565 975
Auf Schiffen ohne eigene Triebkraft durchgegangene Güter in Tonnen .....	4 821	6 012	2 019	3 929	5 039	2 802 849	4 539	510	1 558 406
<b>III. Gesamtzahl der durchgegangenen Schiffe .....</b>									
	31	57	9	38	58	6 038	180	216	12 370
<b>IV. Gesamtgewicht der durchgegangenen Güter in Tonnen .....</b>									
	4 821	6 012	2 019	3 929	5 039	2 890 491	4 539	2 043	1 558 406
<b>Flösse.</b>									
Anzahl der durchgegangenen Flösse .....	—	—	—	—	—	—	—	—	—
Bestand der Flösse in Tonnen:									
hartes Holz									
Stämme .....	—	—	—	—	—	—	—	—	—
Schnittware .....	—	—	—	—	—	—	—	—	—
Scheite .....	—	—	—	—	—	—	—	—	—
weiches Holz									
Stämme .....	—	—	—	—	—	—	—	—	—
Schnittware .....	—	—	—	—	—	—	—	—	—
Scheite .....	—	—	—	—	—	—	—	—	—
Zusammen an Flossbestand durchgegangene in Tonnen .....	—	—	—	—	—	—	—	—	—
Durchgegangene beigeladene Güter in Tonnen .....	—	—	—	—	—	—	—	—	—

Spoy-Kanal	Geldersche Yssel	Obere Maas		Merwede Kanal	Merwede Kanal	Keulse Vaart	Zuid-Beveland Kanal <sup>1)</sup>	Walcheren Kanal <sup>1)</sup>
		Schleuse bei St. Andries		Schleusen zu Vianen	Schleuse bei Vreeswijk	Schleuse bei Vreeswijk	Schleusen bei Wemeldingen	Schleusen bei Veere
		zu Berg	zu Tal	vonder Waal her				ten den IJzerkreek her
18	—	—	—	—	—	—	—	—
128	—	—	—	—	—	—	—	—
—	—	—	—	—	—	—	—	—
131	—	—	—	—	—	—	—	—
277	—	—	—	—	—	—	—	—
17	—	—	—	—	—	—	—	—
20 692	—	—	—	—	—	—	—	—
9 738	—	—	—	—	—	—	—	—
381	8 633	526	1 907	14 742	36 339	15 345	34 449	5 023
21	1 165	445	530	3 177	— <sup>1)</sup>	1 714	12 125	— <sup>2)</sup>
113490	1 255 805	43 297	445 747	2 974 138	8 192 955	1 054 630	10 471 292	621 325
77 990	—	—	—	—	—	—	—	—
658	8 633	526	1 907	14 742	36 339	15 345	34 449	5 023
87 728	1 195 230	7 715	421 533	2 850 722	—	809 850	—	—
8	3	—	—	20	28	5	1	8
—	—	—	—	—	—	—	—	—
—	—	—	—	—	—	—	—	—
1 926	220	—	—	287	13 128	190 m Länge <sup>1)</sup>	83	— <sup>2)</sup>
—	—	—	—	—	—	—	—	—
1 926	220	—	—	287	13 128	—	83	—
—	—	—	—	—	—	—	—	—

1) Nicht angegeben

1) Nur die Länge der Flösse kann angegeben werden.

1) Seeschiffe sind in diesen Angaben nicht einbegriffen.

1) Seeschiffe sind in diesen Angaben nicht einbegriffen.  
2) Nicht angegeben.  
3) Inhalt 4700 m<sup>3</sup>; Tonnengewicht nicht bekannt.

Beilage 2 zu IV, B b) und c) 2.

## Verkehr des schwimmenden Materials.

### Durchgangsverkehr (Schiffs- und Flossverkehr) von den Nebenflüssen und Seitenkanälen des Rheins

im Jahr 1925

und zwar

dem Hüniger Kanal (Schleuse bei Hünigen), dem Rhein-Marne-Kanal (Schleuse 88 bei Strassburg), dem Rhein-Rhône-Kanal (Schleuse 54 bei Strassburg), dem Neckar (Mannheim), dem Frankenthaler Kanal (Frankenthal), dem Main (Schleuse zu Kostheim), der Lahn (Schleuse zu Niederlahnstein), der Mosel (Fähre bei Güls), dem Rhein-Herne-Kanal (Schleppamt Duisburg-Ruhrort) dem Spoy-Kanal (Durchgangsstelle zu Keecken), der Geldersche Yssel (Eisenbahnbrücke zu Zutphen), der Oberen Maas (Schleuse bei St. Andries), dem Merwede-Kanal (Schleusen zu Vianen und Vreeswijk), der Keulsche Vaart (Schleuse bei Vreeswijk), dem Zuid-Beveland Kanal (Schleusen bei Wemeldingen), und dem Walcheren Kanal (Schleusen bei Veere).

Von Nebenflüssen und Seitenkanälen kommend, sind Schiffe und Flösse nach dem Rhein hin durchgegangen bei	Hüniger Kanal	Rhein-Marne-Kanal	Rhein-Rhône-Kanal	Neckar	Frankenthaler Kanal	Main	Lahn	Mosel	Rhein-Herne-Kanal
	Schleuse bei Hünigen	Schleuse 54 bei Strassburg	Schleuse 85 bei Strassburg	Mannheim	Frankenthal	Schleuse zu Koethelm	Schleuse zu Niederlahnstein	Fähre bei Gils	Schleppamt Duisburg-Ruhrort
<b>Schiffe.</b>									
<b>I. Schiffe mit eigener Triebkraft (Dampfschiffe und andere Motorschiffe):</b>									
Personenschiffe .....	—	—	—	—	—	—	—	—	—
Schlepper .....	—	—	—	—	—	—	—	—	—
Tau-(Ketten-)Schiffe .....	—	—	—	—	—	—	—	—	—
Güterschiffe .....	—	—	—	—	—	—	—	84	—
Im ganzen .....	—	—	1	—	13	477	—	84	—
Davon unbeladen .....	—	—	—	—	3	99	—	14	—
Tragfähigkeit in Tonnen .....	—	—	10	—	3 068	220 294	—	5 945	—
Auf Schiffen mit eigener Triebkraft durchgegangene Güter in Tonnen .....	—	—	19	—	1 470	59 565	—	903	—
<b>II. Schiffe ohne eigene Triebkraft (Segelschiffe, Schleppkähne):</b>									
Im ganzen .....	32	80	—	169	45	5 573	179	86	12 305
Davon unbeladen .....	—	13	—	—	45	4 021	30	—	961
Tragfähigkeit in Tonnen .....	11 082	24 136	—	40 302	5 083	3 748 875	18 089	22 985	8 589 689
Auf Schiffen ohne eigene Triebkraft durchgegangene Güter in Tonnen .....	7 049	15 921	—	28 999	—	658 913	12 329	20 364	7 060 612
<b>III. Gesamtzahl der durchgegangenen Schiffe .....</b>									
	32	80	1	169	58	6 050	179	170	—
<b>IV. Gesamtgewicht der durchgegangenen Güter in Tonnen .....</b>									
	7 049	15 921	10	28 999	1 470	718 478	12 329	21 267	7 060 612
<b>Flösse.</b>									
Anzahl der durchgegangenen Flösse .....	—	—	—	—	—	826	—	21	—
Bestand der Flösse in Tonnen:									
hartes Holz	Stämme .....		—	—	—	—	—	—	—
	Schnittware .....		—	—	—	—	—	—	—
	Scheite .....		—	—	—	—	—	—	—
weiches Holz	Stämme .....		—	—	2 739	—	160 594	—	2 415
	Schnittware .....		—	—	—	—	—	—	—
	Scheite .....		—	—	—	—	—	—	—
Zusammen an Flossbestand durchgegangen in Tonnen .....									
	—	—	—	2 739	—	160 714	—	2 415	—
Durchgegangene beigeladene Güter in Tonnen .....									
	—	—	—	—	—	—	—	—	—

Spoj-Kanal	Geldersche Yssel	Obere Maas		Merwede Kanal	Merwede Kanal	Keulse Vaart	Zuid-Beveland Kanal <sup>1)</sup>	Walcheren Kanal <sup>1)</sup>
		Schleuse bei St. Andries		Schleusen zu Vianen	Schleuse bei Vreeswijk	Schleuse zu Vreeswijk	Schleusen bei Wemeldinge	Schleusen bei Veere
		zu Berg	zu Tal	nach der Waal bis				Lock des Instrecks bis
18	—	—	—	—	—	—	—	—
128	—	—	—	—	—	—	—	—
124	—	—	—	—	—	—	—	—
—	—	—	—	—	—	—	—	—
270	—	—	—	—	—	—	—	—
235	—	—	—	—	—	—	—	—
21 223	—	—	—	—	—	—	—	—
2 094	—	—	—	—	—	—	—	—
374	8 730	1 588	963	11 215	36 652	16 297	34 714	4 994
337	4 806	1 114	456	5 750	— <sup>2)</sup>	14 070	20 184	— <sup>2)</sup>
108949	1 266 690	283 303	120 855	1 391 911	8 693 200	1 098 328	10 386 216	740 291
4 612	—	—	—	—	—	—	—	—
644	8 730	1 588	963	11 215	36 652	16 297	34 714	4 994
6 821	426 795	153 657	67 518	658 275	—	64 623	—	—
—	—	—	—	583	28	1	—	—
—	—	—	—	—	—	—	—	—
—	—	—	—	8 649	13 595	26 m Länge <sup>3)</sup>	—	—
—	—	—	—	8 649	13 595	—	—	—
—	—	—	—	—	—	—	—	—

<sup>1)</sup> Nicht angegeben.

<sup>2)</sup> Nur die Länge der Flösse kann angegeben werden.

<sup>3)</sup> Seeschiffe sind in diesen Angaben nicht einbezogen.

<sup>4)</sup> Seeschiffe sind in diesen Angaben nicht einbezogen.  
<sup>5)</sup> Nicht angegeben.

Beilage 3 zu IV, B, c.

# Flossverkehr

## über die deutsch-niederländische Grenze

im Jahre 1925.

Nach den Aufzeichnungen der deutschen Haupt-Zollstelle Emmerich und der niederländischen Zollstelle in Lobith.

Monat	Zollstelle Emmerich (deutsche Haupt-Zollstelle)		Zollstelle Lobith (niederländische Zollstelle)	
	Warenwert	Stückzahl	Warenwert	Stückzahl
Januar	1.200	10	1.100	9
Februar	1.300	11	1.200	10
März	1.400	12	1.300	11
April	1.500	13	1.400	12
Mai	1.600	14	1.500	13
Juni	1.700	15	1.600	14
Juli	1.800	16	1.700	15
August	1.900	17	1.800	16
September	2.000	18	1.900	17
Oktober	2.100	19	2.000	18
November	2.200	20	2.100	19
Dezember	2.300	21	2.200	20
<b>Gesamt</b>	<b>21.000</b>	<b>180</b>	<b>20.000</b>	<b>170</b>

## Flösse.

A. Nach den Aufzeichnungen der Grenzdurchgangsstelle in Emmerich <sup>1)</sup>.

Monat	Anzahl der durchgegangenen Flösse	Bestand der Flösse						Gesamtgewicht des in Flössen durchgegangenen Holzes t	Durchgegangene beladene Güter t	Bemerkungen
		hartes Holz			weiches Holz					
		Stämme	Schnittware	Scheite	Stämme	Schnittware	Scheite			
t	t	t	t	t	t	t	t	t		
<b>b) Zu Berg.</b>										
Januar	—	—	—	—	—	—	—	—	—	—
Februar	—	—	—	—	—	—	—	—	—	—
März	— (1)	—	—	—	— (216)	—	—	— (216)	—	—
April	— (2)	—	—	—	— (390)	—	—	— (390)	—	—
Mai	—	—	—	—	—	—	—	—	—	—
Juni	— (1)	—	—	—	— (107)	—	—	— (107)	—	—
Juli	—	—	—	—	—	—	—	—	—	—
August	—	—	—	—	—	—	—	—	—	—
September	—	—	—	—	—	—	—	—	—	—
Oktober	— (1)	—	—	—	— (267)	—	—	— (267)	—	—
November	—	—	—	—	—	—	—	—	—	—
Dezember	—	—	—	—	—	—	—	—	—	—
Zusammen a	— (5)	—	—	—	— (980)	—	—	— (980)	—	—
<b>a) Zu Tal.</b>										
Januar	1	—	—	—	316	—	—	316	—	—
Februar	—	—	—	—	—	—	—	—	—	—
März	3	—	—	—	1 708	—	—	1 708	—	—
April	7	—	—	—	6 194	—	—	6 194	—	—
Mai	7	—	—	—	4 080	10	—	4 096	—	—
Juni	5	—	—	—	4 636	6	—	4 642	—	—
Juli	9	—	—	—	8 290	—	—	8 290	—	—
August	8	—	—	—	7 949	—	—	7 949	—	—
September	2	—	—	—	1 306	—	—	1 306	—	—
Oktober	7	—	—	—	8 888	14	—	8 902	—	—
November	5	—	—	—	5 637	11	—	5 648	—	—
Dezember	1	—	—	—	620	—	—	620	—	—
Zusammen b	55	—	—	—	49 630	41	—	49 671	—	—
Hierzu a	—	—	—	—	—	—	—	—	—	—
Gesamter Flossverkehr	55	—	—	—	49 630	41	—	49 671	—	—

1) Die in Klammern gesetzten Zahlen stellen den Verkehr der Grenzdurchgangsstelle „Kecken“ dar.



## B. Nach den Aufzeichnungen der niederländischen Zollstelle in Lobith.

Monat	Anzahl der durchgegangenen Flüsse	Bestand der Flösse						Gesamtgewicht des in Flößen durchgegangenen Holzes	Durchgegangene beigeladene Güter	Bemerkungen
		hartes Holz			weiches Holz					
		Stämme	Schnittware	Scheite	Stämme	Schnittware	Scheite			
t	t	t	t	t	t	t	t	t		
<b>a) Zu Berg</b>										
Januar	—	—	—	—	—	—	—	—	—	—
Februar	—	—	—	—	—	—	—	—	—	—
März	—	—	—	—	—	—	—	—	—	—
April	—	—	—	—	—	—	—	—	—	—
Mai	—	—	—	—	—	—	—	—	—	—
Juni	—	—	—	—	—	—	—	—	—	—
Juli	—	—	—	—	—	—	—	—	—	—
August	—	—	—	—	—	—	—	—	—	—
September	—	—	—	—	—	—	—	—	—	—
Oktober	—	—	—	—	—	—	—	—	—	—
November	—	—	—	—	—	—	—	—	—	—
Dezember	—	—	—	—	—	—	—	—	—	—
Zusammen a	—	—	—	—	—	—	—	—	—	—
<b>b) Zu Tal</b>										
Januar	1	—	—	—	316	1	—	317	—	—
Februar	1	—	—	—	1 265	7	—	1 272	—	—
März	5	—	—	—	3 167	12	—	3 179	—	—
April	6	—	—	—	5 249	15	—	5 264	—	—
Mai	7	—	—	—	4 257	18	—	4 275	—	—
Juni	6	—	—	—	5 694	20	—	5 714	—	—
Juli	6	—	—	—	5 108	18	—	5 126	—	—
August	9	—	—	—	10 015	34	—	10 049	—	—
September	4	—	—	—	2 964	13	—	2 977	—	—
Oktober	7	17	—	—	8 868	25	—	8 910	—	—
November	7	52	—	—	7 082	23	—	7 157	—	—
Dezember	1	—	—	—	675	2	—	677	—	—
Zusammen b	60	69	—	—	54 660	188	—	54 917	—	—
Hierzu a	—	—	—	—	—	—	—	—	—	—
Gesamter Flossverkehr	60	69	—	—	54 660	188	—	54 917	—	—
1924:	41	628	—	—	38 869	170	—	39 667	—	—
Dordrecht	—	—	—	—	2 195	6	—	2 201	—	—
Arnhem	—	20	—	—	3 502	4	—	3 526	—	—
Vreeswijk	—	49	—	—	22 692	68	—	22 809	—	—
Rotterdam	—	—	—	—	3 341	12	—	3 353	—	—
And. nied. Häfen	—	—	—	—	22 930	98	—	23 028	—	—
Zusammen:	—	69	—	—	54 660	188	—	54 917	—	—

## Beilage zu IV. B. d) (Rhein-See-Verkehr).

## Zusammenstellung der Rheinseeflotte:

Lfd. Nr.	Namen des Schiffes	Namen der Gesellschaft	Heimathafen	Netto-Rauminhalt		Indizierte Pferde- stärken	Grösste Trag- fähigkeit auf dem Rhein (t)	Bemerkungen
				cbm	Register- tons			
1	2	3	4	5	6	7	8	9
1	Frankfurt	Hamburg- Amerika-Linie	Hamburg	1 844	687	600	1 900	
2	Margarethe	Oost West Reederei	Lübeck	1 920	678	600	1 725	ex Düsseldorf
3	Energie	Cöln.-Seeschiff A.-G.	Cöln	1 512	534	550	1 547	
4	Bavaria	"	"	1 567	553	520	1 430	
5	Elbing III	Fr. Schichau	Elbing	1 386	489	600	1 396	
6	Elbing VIII	"	"	1 398	493	750	1 370	
7	Borussia	Cöln.-Seeschiff A.-G.	Cöln	1 496	528	520	1 370	
8	Badenia	"	"	1 446	510	550	1 370	
9	Karlsruhe	Hamburg Amerika-Linie	Hamburg	1 494	527	500	1 200	
10	Strassburg	"	"	1 500	552	600	1 200	
11	Mannheim	"	"	1 491	526	500	1 200	
12	Bonn	Friedr. Olsen	Oslo	1 453	513	550	1 200	
13	Phoebus	Neptun	Bremen	1 025	362	350	960	
14	Bacchus	"	"	1 026	362	350	960	
15	Osert	"	"	1 084	383	320	950	
16	Pallas	"	"	1 047	370	300	900	
17	Elbing VI	Fr. Schichau	Elbing	962	340	300	879	
18	Ariadne	Neptun	Bremen	1 058	373	370	870	
19	Phädra	"	"	1 055	372	370	868	
20	Thalia	"	"	809	286	250	827	
21	Stella	"	"	834	294	250	819	
22	Venus	"	"	1 023	361	360	782	
23	Diana	"	"	848	300	270	760	
24	Fortuna	"	"	861	304	350	760	
25	Castor	"	"	906	320	250	640	
26	Pollux	"	"	905	319	250	640	
27	Rhea	"	"	831	293	300	600	
28	Luna	"	"	791	279	300	560	
29	Flora	"	"	556	196	200	559	
30	Iris	"	"	571	201	200	557	
31	Elbing I	Fr. Schichau	Elbing	787	278	300	550	
32	Lena	Oost-West-Reederei	Lübeck		nicht bekannt		549	
33	Lord Wolseley	Englischer Staat	London		"		450	
34	Ostfahrt	Hahn und Nebert	Hamburg	429	151	275	429	
35	Katherine	Englischer Staat	London		nicht bekannt		424	
36	Glenbrook	Friedr. Olsen	Oslo		"		319	
37	F. W. Stuart	"	"		"		271	
38	James Fennant	"	"		"		230	
39	W. N.	Englischer Staat	London		"		160	
40	Fijne Sider	"	"		"		160	
41	Sir Redvers Buller	"	"		"		143	
							34 474	
1	Mangan	Ernst Komroski	Hamburg	848	299	250	848	Motor-
2	Methan	"	"	841	297	220	841	See-
3	Montan	"	"		nicht bekannt		778	boote
4	Erica Trees	Max Trees	"	534	188	240	534	

Beilage zu IV, D., a.

# Frachten.

Südwestdeutschland			
Ort		Abstand in km	
von	nach	km	Meile
Basel	Strasbourg	150	93
Basel	Speyer	120	75
Basel	Worms	100	62
Basel	Heidelberg	140	87
Basel	Frankfurt	180	112
Basel	Stuttgart	200	125
Basel	Mannheim	100	62
Basel	Karlsruhe	100	62
Basel	Offenbach	180	112
Basel	Kassel	250	156
Basel	Hannover	350	218
Basel	Berlin	450	280
Basel	Magdeburg	550	342
Basel	Leipzig	650	404
Basel	Dresden	750	466
Basel	Warschau	850	528
Basel	Prag	950	590
Basel	Wien	1050	652
Basel	Triest	1150	714
Basel	Venedig	1250	776
Basel	Neapel	1350	838
Basel	Rom	1450	900
Basel	Mailand	1550	962
Basel	Lyon	1650	1024
Basel	Paris	1750	1086
Basel	Brüssel	1850	1148
Basel	London	1950	1210
Basel	Amsterdam	2050	1272
Basel	Antwerpen	2150	1334
Basel	Lissabon	2250	1396
Basel	Lissabon	2350	1458
Basel	Lissabon	2450	1520
Basel	Lissabon	2550	1582
Basel	Lissabon	2650	1644
Basel	Lissabon	2750	1706
Basel	Lissabon	2850	1768
Basel	Lissabon	2950	1830
Basel	Lissabon	3050	1892
Basel	Lissabon	3150	1954
Basel	Lissabon	3250	2016
Basel	Lissabon	3350	2078
Basel	Lissabon	3450	2140
Basel	Lissabon	3550	2202
Basel	Lissabon	3650	2264
Basel	Lissabon	3750	2326
Basel	Lissabon	3850	2388
Basel	Lissabon	3950	2450
Basel	Lissabon	4050	2512
Basel	Lissabon	4150	2574
Basel	Lissabon	4250	2636
Basel	Lissabon	4350	2698
Basel	Lissabon	4450	2760
Basel	Lissabon	4550	2822
Basel	Lissabon	4650	2884
Basel	Lissabon	4750	2946
Basel	Lissabon	4850	3008
Basel	Lissabon	4950	3070
Basel	Lissabon	5050	3132
Basel	Lissabon	5150	3194
Basel	Lissabon	5250	3256
Basel	Lissabon	5350	3318
Basel	Lissabon	5450	3380
Basel	Lissabon	5550	3442
Basel	Lissabon	5650	3504
Basel	Lissabon	5750	3566
Basel	Lissabon	5850	3628
Basel	Lissabon	5950	3690
Basel	Lissabon	6050	3752
Basel	Lissabon	6150	3814
Basel	Lissabon	6250	3876
Basel	Lissabon	6350	3938
Basel	Lissabon	6450	4000
Basel	Lissabon	6550	4062
Basel	Lissabon	6650	4124
Basel	Lissabon	6750	4186
Basel	Lissabon	6850	4248
Basel	Lissabon	6950	4310
Basel	Lissabon	7050	4372
Basel	Lissabon	7150	4434
Basel	Lissabon	7250	4496
Basel	Lissabon	7350	4558
Basel	Lissabon	7450	4620
Basel	Lissabon	7550	4682
Basel	Lissabon	7650	4744
Basel	Lissabon	7750	4806
Basel	Lissabon	7850	4868
Basel	Lissabon	7950	4930
Basel	Lissabon	8050	4992
Basel	Lissabon	8150	5054
Basel	Lissabon	8250	5116
Basel	Lissabon	8350	5178
Basel	Lissabon	8450	5240
Basel	Lissabon	8550	5302
Basel	Lissabon	8650	5364
Basel	Lissabon	8750	5426
Basel	Lissabon	8850	5488
Basel	Lissabon	8950	5550
Basel	Lissabon	9050	5612
Basel	Lissabon	9150	5674
Basel	Lissabon	9250	5736
Basel	Lissabon	9350	5798
Basel	Lissabon	9450	5860
Basel	Lissabon	9550	5922
Basel	Lissabon	9650	5984
Basel	Lissabon	9750	6046
Basel	Lissabon	9850	6108
Basel	Lissabon	9950	6170
Basel	Lissabon	10050	6232
Basel	Lissabon	10150	6294
Basel	Lissabon	10250	6356
Basel	Lissabon	10350	6418
Basel	Lissabon	10450	6480
Basel	Lissabon	10550	6542
Basel	Lissabon	10650	6604
Basel	Lissabon	10750	6666
Basel	Lissabon	10850	6728
Basel	Lissabon	10950	6790
Basel	Lissabon	11050	6852
Basel	Lissabon	11150	6914
Basel	Lissabon	11250	6976
Basel	Lissabon	11350	7038
Basel	Lissabon	11450	7100
Basel	Lissabon	11550	7162
Basel	Lissabon	11650	7224
Basel	Lissabon	11750	7286
Basel	Lissabon	11850	7348
Basel	Lissabon	11950	7410
Basel	Lissabon	12050	7472
Basel	Lissabon	12150	7534
Basel	Lissabon	12250	7596
Basel	Lissabon	12350	7658
Basel	Lissabon	12450	7720
Basel	Lissabon	12550	7782
Basel	Lissabon	12650	7844
Basel	Lissabon	12750	7906
Basel	Lissabon	12850	7968
Basel	Lissabon	12950	8030
Basel	Lissabon	13050	8092
Basel	Lissabon	13150	8154
Basel	Lissabon	13250	8216
Basel	Lissabon	13350	8278
Basel	Lissabon	13450	8340
Basel	Lissabon	13550	8402
Basel	Lissabon	13650	8464
Basel	Lissabon	13750	8526
Basel	Lissabon	13850	8588
Basel	Lissabon	13950	8650
Basel	Lissabon	14050	8712
Basel	Lissabon	14150	8774
Basel	Lissabon	14250	8836
Basel	Lissabon	14350	8898
Basel	Lissabon	14450	8960
Basel	Lissabon	14550	9022
Basel	Lissabon	14650	9084
Basel	Lissabon	14750	9146
Basel	Lissabon	14850	9208
Basel	Lissabon	14950	9270
Basel	Lissabon	15050	9332
Basel	Lissabon	15150	9394
Basel	Lissabon	15250	9456
Basel	Lissabon	15350	9518
Basel	Lissabon	15450	9580
Basel	Lissabon	15550	9642
Basel	Lissabon	15650	9704
Basel	Lissabon	15750	9766
Basel	Lissabon	15850	9828
Basel	Lissabon	15950	9890
Basel	Lissabon	16050	9952
Basel	Lissabon	16150	10014
Basel	Lissabon	16250	10076
Basel	Lissabon	16350	10138
Basel	Lissabon	16450	10200
Basel	Lissabon	16550	10262
Basel	Lissabon	16650	10324
Basel	Lissabon	16750	10386
Basel	Lissabon	16850	10448
Basel	Lissabon	16950	10510
Basel	Lissabon	17050	10572
Basel	Lissabon	17150	10634
Basel	Lissabon	17250	10696
Basel	Lissabon	17350	10758
Basel	Lissabon	17450	10820
Basel	Lissabon	17550	10882
Basel	Lissabon	17650	10944
Basel	Lissabon	17750	11006
Basel	Lissabon	17850	11068
Basel	Lissabon	17950	11130
Basel	Lissabon	18050	11192
Basel	Lissabon	18150	11254
Basel	Lissabon	18250	11316
Basel	Lissabon	18350	11378
Basel	Lissabon	18450	11440
Basel	Lissabon	18550	11502
Basel	Lissabon	18650	11564
Basel	Lissabon	18750	11626
Basel	Lissabon	18850	11688
Basel	Lissabon	18950	11750
Basel	Lissabon	19050	11812
Basel	Lissabon	19150	11874
Basel	Lissabon	19250	11936
Basel	Lissabon	19350	12000
Basel	Lissabon	19450	12062
Basel	Lissabon	19550	12124
Basel	Lissabon	19650	12186
Basel	Lissabon	19750	12248
Basel	Lissabon	19850	12310
Basel	Lissabon	19950	12372
Basel	Lissabon	20050	12434
Basel	Lissabon	20150	12496
Basel	Lissabon	20250	12558
Basel	Lissabon	20350	12620
Basel	Lissabon	20450	12682
Basel	Lissabon	20550	12744
Basel	Lissabon	20650	12806
Basel	Lissabon	20750	12868
Basel	Lissabon	20850	12930
Basel	Lissabon	20950	12992
Basel	Lissabon	21050	13054
Basel	Lissabon	21150	13116
Basel	Lissabon	21250	13178
Basel	Lissabon	21350	13240
Basel	Lissabon	21450	13302
Basel	Lissabon	21550	13364
Basel	Lissabon	21650	13426
Basel	Lissabon	21750	13488
Basel	Lissabon	21850	13550
Basel	Lissabon	21950	13612
Basel	Lissabon	22050	13674
Basel	Lissabon	22150	13736
Basel	Lissabon	22250	13798
Basel	Lissabon	22350	13860
Basel	Lissabon	22450	13922
Basel	Lissabon	22550	13984
Basel	Lissabon	22650	14046
Basel	Lissabon	22750	14108
Basel	Lissabon	22850	14170
Basel	Lissabon	22950	14232
Basel	Lissabon	23050	14294
Basel	Lissabon	23150	14356
Basel	Lissabon	23250	14418
Basel	Lissabon	23350	14480
Basel	Lissabon	23450	14542
Basel	Lissabon	23550	14604
Basel	Lissabon	23650	14666
Basel	Lissabon	23750	14728
Basel	Lissabon	23850	14790
Basel	Lissabon	23950	14852
Basel	Lissabon	24050	14914
Basel	Lissabon	24150	14976
Basel	Lissabon	24250	15038
Basel	Lissabon	24350	15100
Basel	Lissabon	24450	15162
Basel	Lissabon	24550	15224
Basel	Lissabon	24650	15286
Basel	Lissabon	24750	15348
Basel	Lissabon	24850	15410
Basel	Lissabon	24950	15472
Basel	Lissabon	25050	15534
Basel	Lissabon	25150	15596
Basel	Lissabon	25250	15658
Basel	Lissabon	25350	15720
Basel	Lissabon	25450	15782
Basel	Lissabon	25550	15844
Basel	Lissabon	25650	15906
Basel	Lissabon	25750	15968
Basel	Lissabon	25850	16030
Basel	Lissabon	25950	16092
Basel	Lissabon	26050	16154
Basel	Lissabon	26150	16216
Basel	Lissabon	26250	16278
Basel	Lissabon	26350	16340
Basel	Lissabon	26450	16402
Basel	Lissabon	26550	16464
Basel	Lissabon	26650	16526
Basel	Lissabon	26750	16588
Basel	Lissabon	26850	16650
Basel	Lissabon	26950	16712
Basel	Lissabon	27050	16774
Basel	Lissabon	27150	16836
Basel	Lissabon	27250	16898
Basel	Lissabon	27350	16960
Basel	Lissabon	27450	17022
Basel	Lissabon	27550	17084
Basel	Lissabon	27650	17146
Basel	Lissabon	27750	17208
Basel	Lissabon	27850	17270
Basel	Lissabon	27950	17332
Basel	Lissabon	28050	17394
Basel	Lissabon	28150	17456
Basel	Lissabon	28250	17518
Basel	Lissabon	28350	17580
Basel	Lissabon	28450	17642
Basel	Lissabon	28550	17704
Basel	Lissabon	28650	17766
Basel	Lissabon	28750	17828
Basel	Lissabon	28850	17890
Basel	Lissabon	28950	17952
Basel	Lissabon	29050	18014
Basel	Lissabon	29150	18076
Basel	Lissabon	29250	18138
Basel	Lissabon	29350	18200
Basel	Lissabon	29450	18262
Basel	Lissabon	29550	18324
Basel	Lissabon	29650	18386
Basel	Lissabon	29750	18448
Basel	Lissabon	29850	18510
Basel	Lissabon	29950	18572
Basel	Lissabon	30050	18634
Basel	Lissabon	30150	18696
Basel	Lissabon	30250	18758
Basel	Lissabon	30350	18820
Basel	Lissabon	30450	18882
Basel	Lissabon	30550	18944
Basel	Lissabon	30650	19006
Basel	Lissabon	30750	19068
Basel	Lissabon	30850	19130
Basel	Lissabon	30950	19192
Basel	Lissabon	31050	19254
Basel	Lissabon	31150	19316
Basel	Lissabon	31250	19378
Basel	Lissabon	3	

Einladeort, Bestimmungsort				Frachtsätze für die Tonne																	
				Januar			Februar			März			April			Mai			Juni		
				a	b	c	a	b	c	a	b	c	a	b	c	a	b	c	a	b	c
<b>Schweiz.</b>																					
<b>Duisburg-Ruhrort.</b>																					
Basel km.																					
Schleppdienst	Gesamtfrachtsatz		niedr.																		
			mittl.																		
			höchst.																		
<b>Antwerpen.</b>																					
Basel km.																					
Schleppdienst	Gesamtfrachtsatz		niedr.																		
			mittl.																		
			höchst.																		
<b>Basel.</b>																					
Ruhrort km.																					
Schleppdienst	Gesamtfrachtsatz		niedr.																		
			mittl.																		
			höchst.																		
<b>Basel.</b>																					
Antwerpen km.																					
Schleppdienst Kleine Schiffe	Gesamtfrachtsatz		niedr.																		
			mittl.																		
			höchst.																		

A. Berg-

B. Tal-



Einladeort, Bestimmungsort		Frachtsätze für die Tonne																		
		Januar			Februar			März			April			Mai			Juni			
		a	b	c	a	b	c	a	b	c	a	b	c	a	b	c	a	b	c	
<b>Frankreich.</b>																				
<b>Antwerpen.</b> Strassburg. 811 km.		<b>A. Berg-</b>																		
Schleppdienst	Gesamtfrachtsatz	niedr.	—	—	—	—	—	—	—	—	—	—	—	—	—	—	—	—	—	—
		mittl.	—	—	35,00	—	—	40,00	—	—	—	—	—	—	—	—	—	15,50	—	—
		höchst.	—	—	—	—	—	—	—	—	—	—	—	—	—	—	—	16,25	—	—
Schleppdienst	Kahnfrachtsatz	niedr.	50,00	—	—	45,00	—	—	—	—	—	—	—	—	30,00	—	—	—	—	—
		mittl.	57,50	—	—	47,50	—	—	—	—	—	—	—	—	32,50	—	—	20,00	—	—
		höchst.	65,00	—	—	50,00	—	—	—	—	—	—	—	—	35,00	—	—	20,50	—	—
Schleppdienst	Schlepplohn	niedr.	—	—	—	—	—	—	—	—	—	—	—	—	—	—	—	—	—	—
		mittl.	—	—	3,36	—	—	3,36	—	—	3,36	—	—	3,36	—	—	3,36	—	—	3,36
		höchst.	—	—	—	—	—	—	—	—	—	—	—	—	—	—	—	—	—	—
<b>Amsterdam.</b> Strassburg. 700 km.		Beförderung mit Güterdampfern																		
Frachtsatz		niedr.	•	•	•	•	•	•	•	•	•	•	•	•	•	•	•	•	•	•
Frachtsatz		niedr.	•	•	•	•	•	•	•	•	•	•	•	•	•	•	•	•	•	•
<b>Ruhrhäfen.</b> Strassburg. 486 km.		Schleppdienst																		
Schleppdienst	Kahnfrachtsatz	niedr.	—	—	1,90	—	—	1,90	—	—	1,90	—	—	1,90	—	—	1,90	—	—	1,90
		mittl.	—	—	—	—	—	—	—	—	—	—	—	—	—	—	—	—	—	—
		höchst.	—	—	—	—	—	—	—	—	—	—	—	—	—	—	—	—	—	—
Schleppdienst	Schlepplohn	niedr.	—	—	—	—	—	—	—	—	—	—	—	—	—	—	—	—	—	—
		mittl.	—	—	3,36	—	—	3,36	—	—	3,36	—	—	3,36	—	—	3,36	—	—	3,36
		höchst.	—	—	—	—	—	—	—	—	—	—	—	—	—	—	—	—	—	—
<b>Mannheim.</b> Strassburg. 134 km.		Schleppdienst																		
Schleppdienst	Kleine, mittl. u. grosse Schiffe	niedr.	•	•	•	•	•	•	•	•	•	•	•	•	•	•	•	•	•	•
		mittl.	•	•	•	•	•	•	•	•	•	•	•	•	•	•	•	•	•	•
		höchst.	•	•	•	•	•	•	•	•	•	•	•	•	•	•	•	•	•	•
<b>Strassburg.</b> Antwerpen. 811 km.		Schleppdienst																		
Schleppdienst	Gesamtfrachtsatz	niedr.	—	—	—	—	—	—	—	—	—	—	—	—	—	—	—	—	—	—
		mittl.	—	—	—	—	—	—	—	—	—	—	—	—	—	—	—	—	—	—
		höchst.	—	—	—	—	—	—	—	—	—	—	—	—	—	—	—	—	—	—
Schleppdienst	Gesamtfrachtsatz	niedr.	—	—	—	—	—	—	—	—	—	—	—	—	—	—	—	—	—	—
		mittl.	—	—	35,00	—	—	25,00	—	—	—	—	—	—	—	—	—	—	—	—
		höchst.	—	—	—	—	—	26,00	—	—	—	—	—	—	—	—	—	—	—	—
<b>Strassburg.</b> Amsterdam. 700 km.		Beförderung mit Güterdampfern																		
Frachtsatz		niedr.	•	•	•	•	•	•	•	•	•	•	•	•	•	•	•	•	•	•
Frachtsatz		niedr.	•	•	•	•	•	•	•	•	•	•	•	•	•	•	•	•	•	•
<b>Strassburg.</b> Amsterdam. 700 km.		Schleppdienst																		
Schleppdienst	Kleine, mittl. u. grosse Schiffe	niedr.	•	•	•	•	•	•	•	•	•	•	•	•	•	•	•	•	•	•
		mittl.	•	•	•	•	•	•	•	•	•	•	•	•	•	•	•	•	•	•
		höchst.	•	•	•	•	•	•	•	•	•	•	•	•	•	•	•	•	•	•

Diese Preise sind nicht im freien Markt festgesetzt, sondern nach Uebereinkunft

B. Tal-

in den Betriebsmonaten															Bemerkungen						
Juli			August			September			Oktober			November				Dezember			Durchschnitt		
a	b	c	a	b	c	a	b	c	a	b	c	a	b	c		a	b	c	a	b	c
fahr.																					Alle Sätze in franz. francs
—	—	24,00	—	—	—	—	—	22,00	—	—	—	—	—	—	—	—	—	—	—	—	Getreide
—	—	26,00	—	—	22,00	—	—	23,25	—	—	22,00	—	—	25,00	—	—	29,00	—	—	—	
—	—	28,00	—	—	—	—	—	24,50	—	—	—	—	—	—	—	—	—	—	—	—	
—	—	—	—	—	—	—	—	—	—	—	—	—	—	—	—	—	—	—	—	—	Sontige Güter
—	—	—	40,00	—	—	—	—	40,00	—	—	—	—	—	—	—	—	—	—	—	—	
—	—	—	—	—	—	—	—	42,50	—	—	—	—	—	—	—	—	—	—	—	—	
—	—	—	—	—	—	—	—	45,00	—	—	—	—	—	—	—	—	—	—	—	—	
•	•	•	•	•	•	•	•	•	•	•	•	•	•	•	•	•	•	•	•	•	Alle Sätze in Mk.
—	—	1,90	—	—	1,90	—	—	1,90	—	—	1,90	—	—	1,90	—	—	1,90	—	—	1,90	Kohlen
—	—	—	—	—	—	—	—	—	—	—	—	—	—	—	—	—	—	—	—	—	
—	—	3,36	—	—	3,36	—	—	3,36	—	—	3,36	—	—	3,36	—	—	3,36	—	—	3,36	
zwischen dem Kohlenkontor und seinen Mitgliedern. Sie dienen den Frachten zu Berg als Unterlage.																					
•	•	•	•	•	•	•	•	•	•	•	•	•	•	•	•	•	•	•	•	•	Alle Sätze in franz. francs
—	—	14,50	—	—	—	—	—	15,00	—	—	10,50	—	—	10,50	—	—	10,50	—	—	—	Kaliver-schiffungen
—	—	14,75	—	—	—	—	—	15,25	—	—	13,00	—	—	13,00	—	—	13,00	—	—	—	
—	—	15,00	—	—	—	—	—	15,50	—	—	15,50	—	—	15,50	—	—	15,50	—	—	—	
—	—	—	—	—	—	—	—	—	—	—	11,50	—	—	11,50	—	—	11,50	—	—	—	Sodaver-schiffungen
—	—	—	—	—	—	—	—	—	—	—	19,50	—	—	19,50	—	—	19,50	—	—	—	
—	—	—	—	—	—	—	—	—	—	—	27,50	—	—	27,50	—	—	27,50	—	—	—	
•	•	•	•	•	•	•	•	•	•	•	•	•	•	•	•	•	•	•	•	•	
•	•	•	•	•	•	•	•	•	•	•	•	•	•	•	•	•	•	•	•	•	

Einladeort, Bestimmungsort		Frachtsätze für die Tonne																				
		Januar			Februar			März			April			Mai			Juni					
		a	b	c	a	b	c	a	b	c	a	b	c	a	b	c	a	b	c			
<b>B a d e n.</b>																						
<b>Antwerpen.</b> Karlsruhe. 745 km.		<b>A. Berg-</b>																				
Schleppdienst	Kleine Schiffe bis 750 t	Gesamtfrachtsatz	niedr. höchst.	•	•	•	•	•	•	•	•	•	•	•	•	•	•	•	•	•	•	
	Mittl. Schiffe 751 bis 1250 t		niedr. höchst.	•	•	•	•	•	•	•	•	•	•	•	•	•	•	•	•	•	•	
	Grosse Schiffe über 1250 t		niedr. höchst.	•	•	•	•	•	•	•	•	•	•	•	•	•	•	•	•	•	•	
<b>Antwerpen.</b> Mannheim. 677 km.		Beförderung mit Güterdampfern	Frachtsatz	niedr. höchst.	•	•	•	•	•	•	•	•	•	•	•	•	•	•	•	•	•	•
Schleppdienst	Kleine Schiffe bis 750 t	Gesamtfrachtsatz	niedr. höchst.	—	—	—	—	—	—	—	—	—	—	—	—	—	—	—	—	—	—	
	Mittl. Schiffe 751 bis 1250 t		niedr. höchst.	—	3,45	—	—	2,35	—	—	1,75	—	—	1,45	—	—	1,42	—	—	1,68	—	
	Grosse Schiffe über 1250 t		niedr. höchst.	—	—	—	—	—	—	—	—	—	—	—	—	—	—	—	—	—	—	
<b>Rotterdam.</b> Karlsruhe. 638 km.		Beförderung mit Güterdampfern	Frachtsatz	niedr. höchst.	—	—	—	—	—	—	—	—	—	—	—	—	—	—	—	—	—	—
Schleppdienst	Kleine Schiffe bis 750 t	Gesamtfrachtsatz	niedr. höchst.	—	—	—	—	—	—	—	—	—	—	—	—	—	—	—	—	—	—	
	Mittl. Schiffe 751 bis 1250 t		niedr. höchst.	4,75	4,00	3,75	3,75	3,00	2,75	3,50	2,75	2,50	3,25	2,50	2,25	3,15	2,40	2,15	3,35	2,60	2,35	
	Grosse Schiffe über 1250 t		niedr. höchst.	—	—	—	—	—	—	—	—	—	—	—	—	—	—	—	—	—	—	
<b>Rotterdam.</b> Mannheim. 570 km.		Beförderung mit Güterdampfern	Frachtsatz	niedr. höchst.	—	—	—	—	—	—	—	—	—	—	—	—	—	—	—	—	—	—
Schleppdienst	Kleine Schiffe bis 750 t	Gesamtfrachtsatz	niedr. höchst.	—	—	—	—	—	—	—	—	—	—	—	—	—	—	—	—	—	—	
	Mittl. Schiffe 751 bis 1250 t		niedr. höchst.	4,00	3,25	3,00	3,00	2,25	2,00	2,75	2,00	1,75	2,50	1,75	1,50	2,40	1,65	1,40	2,60	1,85	1,60	
	Grosse Schiffe über 1250 t		niedr. höchst.	—	—	—	—	—	—	—	—	—	—	—	—	—	—	—	—	—	—	
		Schlepplohn	niedr. höchst.	•	•	•	•	•	•	•	•	•	•	•	•	•	•	•	•	•	•	

Die Güterbootsfrachten waren durchschnittlich

Die Güterbootsfrachten waren durchschnittlich



In den Betriebsmonaten															Bemerkungen						
Juli			August			September			Oktober			November				Dezember			Durchschnitt		
a	b	c	a	b	c	a	b	c	a	b	c	a	b	c		a	b	c	a	b	c
f a h r t.																					
•	•	•	•	•	•	•	•	•	•	•	•	•	•	•	•	•	•	•	•	•	
•	•	•	•	•	•	•	•	•	•	•	•	•	•	•	•	•	•	•	•	•	
•	•	•	•	•	•	•	•	•	•	•	•	•	•	•	•	•	•	•	•	•	
•	•	•	•	•	•	•	•	•	•	•	•	•	•	•	•	•	•	•	•	•	
—	—	—	—	—	—	—	—	—	—	—	—	—	—	—	—	—	—	—	—	—	
—	2,46	—	—	2,27	—	—	2,08	—	—	2,27	—	—	2,31	—	—	2,12	—	—	—	—	Alle Sätze in holl. Gulden
—	—	—	—	—	—	—	—	—	—	—	—	—	—	—	—	—	—	—	—	—	
1 fl. höher als die unten genannten Kahnfrachten.																					
—	—	—	—	—	—	—	—	—	—	—	—	—	—	—	—	—	—	—	—	—	
4,25	3,50	3,25	4,00	3,25	3,00	3,55	2,80	2,55	3,75	3,00	2,75	4,00	3,25	3,00	4,25	3,50	3,25	3,75	3,00	2,75	Alle Sätze in holl. Gulden
—	—	—	—	—	—	—	—	—	—	—	—	—	—	—	—	—	—	—	—	—	
1 fl. höher als die unten genannten Kahnfrachten.																					
—	—	—	—	—	—	—	—	—	—	—	—	—	—	—	—	—	—	—	—	—	
3,50	2,75	2,50	3,25	2,50	2,25	2,80	2,05	1,80	3,00	2,25	2,00	3,25	2,50	2,25	3,50	2,75	2,50	3,00	2,25	2,00	Alle Sätze in holl. Gulden
—	—	—	—	—	—	—	—	—	—	—	—	—	—	—	—	—	—	—	—	—	
•	•	•	•	•	•	•	•	•	•	•	•	•	•	•	•	•	•	•	•	•	

Einladeort, Bestimmungsort				Frachtsätze für die Tonne																						
				Januar			Februar			März			April			Mai			Juni							
				a	b	c	a	b	c	a	b	c	a	b	c	a	b	c	a	b	c					
<b>Ruhrhäfen.</b> Mannheim. 352 km.				Die Güterbootsfrachten waren durchschnittlich																						
Beförderung mit Güterdampfern	Frachtsatz	niedr. mittl. höchst.																								
Schleppdienst	Kleine Schiffe bis 750 t	Gesamtfrachtsatz	niedr. mittl. höchst.																							
	Mittl. Schiffe 751 bis 1250 t		niedr. mittl. höchst.	6,-	4,-	3,50	5,50	3,50	3,-	5,-	3,-	2,50	4,80	2,80	1,80	4,-	2,-	1,50	4,50	2,50	2,-					
	Grosse Schiffe über 1250 t		niedr. mittl. höchst.																							
<b>Amsterdam.</b> Mannheim. 600 km.				Die Güterbootsfrachten ab Amsterdam sind durch-																						
Beförderung mit Güterdampfern	Frachtsatz	niedr. mittl. höchst.																								
Schleppdienst	Kleine Schiffe bis 750 t	Gesamtfrachtsatz	niedr. mittl. höchst.																							
	Mittl. Schiffe 751 bis 1250 t		niedr. mittl. höchst.	5,-	3,75	3,25	4,-	2,75	2,25	3,75	2,50	2,-	3,50	2,25	1,75	3,40	2,15	1,65	3,60	2,75	1,85					
	Grosse Schiffe über 1250 t		niedr. mittl. höchst.																							
<b>Mannheim.</b> Karlsruhe. 68 km.				Die Güterbootsfrachten waren durchschnittlich																						
Beförderung mit Güterdampfern	Frachtsatz	niedr. mittl. höchst.																								
Schleppdienst	Kleine Schiffe bis 750 t	Gesamtfrachtsatz	niedr. mittl. höchst.																							
	Mittl. Schiffe 751 bis 1250 t		niedr. mittl. höchst.	2,25			1,50	1,25													2,-	1,25	1,-			
	Grosse Schiffe über 1250 t		niedr. mittl. höchst.																							
<b>Karlsruhe.</b> Antwerpen. 745 km.				B. Tal-																						
Beförderung mit Güterdampfern	Frachtsatz	niedr. mittl. höchst.	• •																							
Schleppdienst	Kleine Schiffe bis 750 t	Gesamtfrachtsatz	niedr. mittl. höchst.	• •																						
	Mittl. Schiffe 751 bis 1250 t		niedr. mittl. höchst.	• •																						
	Grosse Schiffe über 1250 t		niedr. mittl. höchst.	• •																						

in den Betriebsmonaten															Bemerkungen						
Juli			August			September			Oktober			November				Dezember			Durchschnitt		
a	b	c	a	b	c	a	b	c	a	b	c	a	b	c		a	b	c	a	b	c
1,50 RM höher als die unten genannten Kahnfrachten																					
5,50	3,50	3,—	5,—	3,—	2,50	—	—	—	5,25	3,25	2,75	—	—	—	5,50	3,50	3,—	5,—	3,—	2,50	Alle Sätze in Reichsmark
—	—	—	—	—	—	—	—	—	—	—	—	—	—	—	—	—	—	—	—	—	
schnittlich 0,15 fl. höher als ab Rotterdam																					
4,50	3,75	2,75	4,15	3,—	2,50	3,80	2,55	2,05	4,—	2,75	2,50	4,25	3,—	2,50	4,50	3,25	2,75	4,—	2,75	2,50	Alle Sätze in holl. Gulden
—	—	—	—	—	—	—	—	—	—	—	—	—	—	—	—	—	—	—	—	—	
1,50 RM höher als die unten genannten Kahnfrachten																					
2,25	1,50	1,25	—	—	—	2,50	1,75	1,50	—	—	—	3,—	2,25	2,—	—	—	—	2,40	1,65	1,40	Alle Sätze in Reichsmark
—	—	—	—	—	—	—	—	—	—	—	—	—	—	—	—	—	—	—	—	—	
fahrt.																					
•	•	•	•	•	•	•	•	•	•	•	•	•	•	•	•	•	•	•	•	•	
•	•	•	•	•	•	•	•	•	•	•	•	•	•	•	•	•	•	•	•	•	
•	•	•	•	•	•	•	•	•	•	•	•	•	•	•	•	•	•	•	•	•	
•	•	•	•	•	•	•	•	•	•	•	•	•	•	•	•	•	•	•	•	•	

Einladeort, Bestimmungsort				Frachtsätze für die Tonne																	
				Januar			Februar			März			April			Mai			Juni		
				a	b	c	a	b	c	a	b	c	a	b	c	a	b	c	a	b	c
<b>Mannheim.</b> Antwerpen. 677 km.																					
Beförderung mit Güterdampfern		Frachtsatz	niedr. mittl. höchst.																		
Schleppdienst	Kleine Schiffe bis 750 t	Gesamtfrachtsatz	niedr. mittl. höchst.																		
	Mittl. Schiffe 751 bis 1250 t		niedr. mittl. höchst.	2,42			1,50			1,54			1,60			1,60			1,57		
	Grosse Schiffe über 1250 t		niedr. mittl. höchst.																		
<b>Mannheim.</b> Amsterdam. 600 km.																					
Beförderung mit Güterdampfern		Frachtsatz	niedr. mittl. höchst.	Die Güterbootsfrachten nach Amsterdam sind durch-																	
Schleppdienst	Kleine Schiffe bis 750 t	Gesamtfrachtsatz	niedr. mittl. höchst.																		
	Mittl. Schiffe 751 bis 1250 t		niedr. mittl. höchst.	3,75	3,00	2,75	3,25	2,50	2,25	2,75	2,00	1,75	2,50	1,75	1,50	2,25	1,50	1,25	2,50	1,75	1,50
	Grosse Schiffe über 1250 t		niedr. mittl. höchst.																		
<b>Karlsruhe.</b> Rotterdam. 638 km.																					
Beförderung mit Güterdampfern		Frachtsatz	niedr. mittl. höchst.	Die Güterbootsfrachten waren durchschnittlich																	
Schleppdienst	Kleine Schiffe bis 750 t	Gesamtfrachtsatz	niedr. mittl. höchst.																		
	Mittl. Schiffe 751 bis 1250 t		niedr. mittl. höchst.	4,00	3,25	3,00	3,50	2,75	2,50	3,00	2,25	2,00	2,75	2,00	1,75	2,50	1,75	1,50	2,75	2,00	1,75
	Grosse Schiffe über 1250 t		niedr. mittl. höchst.																		
<b>Mannheim.</b> Rotterdam. 570 km.																					
Beförderung mit Güterdampfern		Frachtsatz	niedr. mittl. höchst.	Die Güterbootsfrachten waren durchschnittlich																	
Schleppdienst	Kleine Schiffe bis 750 t	Gesamtfrachtsatz	niedr. mittl. höchst.																		
	Mittl. Schiffe 751 bis 1250 t		niedr. mittl. höchst.	3,25	2,75	2,50	2,75	2,25	2,00	2,25	1,75	1,50	2,00	1,50	1,25	1,75	1,25	1,00	2,00	1,50	1,25
	Grosse Schiffe über 1250 t		niedr. mittl. höchst.																		

in den Betriebsmonaten																		Bemerkungen					
Juli			August			September			Oktober			November			Dezember				Durchschnitt				
a	b	c	a	b	c	a	b	c	a	b	c	a	b	c	a	b	c		a	b	c		
•	•	•	•	•	•	•	•	•	•	•	•	•	•	•	•	•	•	•	•	•			
—	—	—	—	—	—	—	—	—	—	—	—	—	—	—	—	—	—	—	—	—			
—	1,90	—	—	1,70	—	—	1,80	—	—	1,70	—	—	1,70	—	—	2,15	—	—	—	—			
—	—	—	—	—	—	—	—	—	—	—	—	—	—	—	—	—	—	—	—	—			
schnittlich 0,15 fl. höher als nach Rotterdam.																							
—	—	—	—	—	—	—	—	—	—	—	—	—	—	—	—	—	—	—	—	—			
2,75	2,00	1,75	2,50	1,75	1,50	2,75	2,00	1,75	3,25	2,50	2,25	3,00	2,25	2,00	3,25	2,50	2,25	2,85	2,10	1,85			
—	—	—	—	—	—	—	—	—	—	—	—	—	—	—	—	—	—	—	—	—			
1 fl. höher als die unten genannten Kahnfrachten.																							
—	—	—	—	—	—	—	—	—	—	—	—	—	—	—	—	—	—	—	—	—			
3,00	2,25	2,00	2,75	2,00	1,75	3,00	2,25	2,00	3,50	2,75	2,50	3,25	2,50	2,25	3,50	2,75	2,50	3,10	2,35	2,10			
—	—	—	—	—	—	—	—	—	—	—	—	—	—	—	—	—	—	—	—	—			
1 fl. höher als die unten genannten Frachten.																							
—	—	—	—	—	—	—	—	—	—	—	—	—	—	—	—	—	—	—	—	—			
2,25	1,75	1,50	2,00	1,50	1,25	2,25	1,75	1,50	2,75	2,25	2,00	2,50	2,00	1,75	2,75	2,25	2,00	2,35	1,85	1,60			
—	—	—	—	—	—	—	—	—	—	—	—	—	—	—	—	—	—	—	—	—			



In den Betriebsmonaten													Bemerkungen								
Juli			August			September			Oktober			November			Dezember			Durchschnitt			
a	b	c	a	b	c	a	b	c	a	b	c	a		b	c	a	b	c	a	b	c
als die unten genannten Kahnfrachten																					
4,00	2,00	1,50	—	—	—	4,25	2,25	1,75	—	—	—	4,20	2,50	2,00	—	—	—	4,25	2,25	1,75	Alle Sätze in Reichsmark
—	—	—	—	—	—	—	—	—	—	—	—	—	—	—	—	—	—	—	—	—	
als die unten genannten Kahnfrachten																					
2,10	1,35	1,10	—	—	—	2,35	1,60	1,35	—	—	—	2,85	2,10	1,85	—	—	—	2,25	1,50	1,25	Alle Sätze in Reichsmark
—	—	—	—	—	—	—	—	—	—	—	—	—	—	—	—	—	—	—	—	—	
f a h r t.																					
•	•	•	•	•	•	•	•	•	•	•	•	•	•	•	•	•	•	•	•	•	
•	•	•	•	•	•	•	•	•	•	•	•	•	•	•	•	•	•	•	•	•	
•	•	•	•	•	•	•	•	•	•	•	•	•	•	•	•	•	•	•	•	•	
•	•	•	•	•	•	•	•	•	•	•	•	•	•	•	•	•	•	•	•	•	
•	•	•	•	•	•	•	•	•	•	•	•	•	•	•	•	•	•	•	•	•	

Einladeort, Bestimmungsort				Frachtsätze für die Tonne																	
				Januar			Februar			März			April			Mai			Juni		
				a	b	c	a	b	c	a	b	c	a	b	c	a	b	c	a	b	c
<b>Rotterdam.</b> Ludwigshafen. 570 km.																					
Beförderung mit Güterdampfern	Frachtsatz	niedr. mittl. höchst.	•	•	•	•	•	•	•	•	•	•	•	•	•	•	•	•			
Beförderung im Schleppdienst	Kleine, mittl. u. grosse Schiffe	Gesamtfrachtsatz	niedr. mittl. höchst.	•	•	•	•	•	•	•	•	•	•	•	•	•	•	•			
	Grosse Schiffe über 1250 t	Kahnfrachtsatz	niedr. mittl. höchst.	•	•	•	•	•	•	•	•	•	•	•	•	•	•	•			
<b>Ruhrort.</b> Ludwigshafen. 355 km.																					
Beförderung im Schleppdienst	Grosse Schiffe über 1250 t	Kahnfrachtsatz	niedr. mittl. höchst.	•	•	•	•	•	•	•	•	•	•	•	•	•	•	•			
		Schlepplohn	niedr. mittl. höchst.	•	•	•	•	•	•	•	•	•	•	•	•	•	•	•			
<b>Ludwigshafen.</b> Strassburg. 131 km.																					
Beförderung mit Güterdampfern	Frachtsatz	niedr. mittl. höchst.	•	•	•	•	•	•	•	•	•	•	•	•	•	•	•	•			
Schleppdienst	Kleine, mittl. u. grosse Schiffe	Gesamtfrachtsatz	niedr. mittl. höchst.	•	•	•	•	•	•	•	•	•	•	•	•	•	•	•			
	Kleine, mittl. u. grosse Schiffe	Kahnfrachtsatz	niedr. mittl. höchst.	•	•	•	•	•	•	•	•	•	•	•	•	•	•	•			
		Schlepplohn	niedr. mittl. höchst.	•	•	•	•	•	•	•	•	•	•	•	•	•	•	•			
<b>Ludwigshafen.</b> Antwerpen. 686 km.																					
Schleppdienst	Kleine, mittl. u. grosse Schiffe	Gesamtfrachtsatz	niedr. mittl. höchst.	•	•	•	•	•	•	•	•	•	•	•	•	•	•	•			
<b>Ludwigshafen.</b> Rotterdam. 570 km.																					
Beförderung mit Güterdampfern	Frachtsatz	niedr. mittl. höchst.	•	•	•	•	•	•	•	•	•	•	•	•	•	•	•	•			
Schleppdienst	Kleine, mittl. u. grosse Schiffe	Gesamtfrachtsatz	niedr. mittl. höchst.	•	•	•	•	•	•	•	•	•	•	•	•	•	•	•			

B. Tal-





Einladeort, Bestimmungsort		Frachtsätze für die Tonne																			
		Januar			Februar			März			April			Mai			Juni				
		a	b	c	a	b	c	a	b	c	a	b	c	a	b	c	a	b	c		
<b>Hessen.</b>																					
Beförderung im Schleppdienst	<b>Antwerpen.</b> Mainz. 613 km.			<b>A. Berg-</b>																	
	Kleine, mittl. u. grosse Schiffe	Gesamtfrachtsatz	niedr. mittl. höchst.	•	•	•	•	•	•	•	•	•	•	•	•	•	•	•	•		
	<b>Rotterdam.</b> Mainz. 488 km.			•	•	•	•	•	•	•	•	•	•	•	•	•	•	•	•	•	
	Kleine, mittl. u. grosse Schiffe	Gesamtfrachtsatz	niedr. mittl. höchst.	•	•	•	•	•	•	•	•	•	•	•	•	•	•	•	•		
	Kleine Schiffe bis 750 t	Kahnfrachtsatz	niedr. mittl. höchst.	•	•	•	•	•	•	•	•	•	•	•	•	•	•	•	•		
		Schlepplohn	niedr. mittl. höchst.	•	•	•	•	•	•	•	•	•	•	•	•	•	•	•	•		
	Mittl. Schiffe 751 bis 1250 t	Kahnfrachtsatz	niedr. mittl. höchst.	•	•	•	•	•	•	•	•	•	•	•	•	•	•	•	•		
				•	•	•	•	•	•	•	•	•	•	•	•	•	•	•	•		
	<b>Amsterdam.</b> Mainz. 468 km.			•	•	•	•	•	•	•	•	•	•	•	•	•	•	•	•	•	
	Beförderung mit Güterdampfern	Frachtsatz	niedr. mittl. höchst.	•	•	•	•	•	•	•	•	•	•	•	•	•	•	•	•		
Beförderung im Schleppdienst	<b>Duisburg-Ruhrort.</b> Mainz. 282 km.			•	•	•	•	•	•	•	•	•	•	•	•	•	•	•	•		
	Kleine, mittl. u. grosse Schiffe	Gesamtfrachtsatz	niedr. mittl. höchst.	•	•	•	•	•	•	•	•	•	•	•	•	•	•	•	•		
	Kleine Schiffe bis 750 t	Kahnfrachtsatz	niedr. mittl. höchst.	•	•	•	•	•	•	•	•	•	•	•	•	•	•	•	•		
		Schlepplohn	niedr. mittl. höchst.	•	•	•	•	•	•	•	•	•	•	•	•	•	•	•	•		
	<b>Mainz.</b> Antwerpen. 613 km.			•	•	•	•	•	•	•	•	•	•	•	•	•	•	•	•	•	
	Kleine, mittl. u. grosse Schiffe	Gesamtfrachtsatz	niedr. mittl. höchst.	•	•	•	•	•	•	•	•	•	•	•	•	•	•	•	•		
	<b>Mainz.</b> Rotterdam. 488 km.			•	•	•	•	•	•	•	•	•	•	•	•	•	•	•	•	•	
	Kleine, mittl. u. grosse Schiffe	Gesamtfrachtsatz	niedr. mittl. höchst.	•	•	•	•	•	•	•	•	•	•	•	•	•	•	•	•		
	<b>Mainz.</b> Amsterdam. 486 km.			•	•	•	•	•	•	•	•	•	•	•	•	•	•	•	•	•	
	Beförderung mit Güterdampfern	Frachtsatz	niedr. mittl. höchst.	•	•	•	•	•	•	•	•	•	•	•	•	•	•	•	•	•	
<b>B. Tal-</b>																					

in den Betriebsmonaten													Bemerkungen								
Juli			August			September			Oktober			November			Dezember			Durchschnitt			
a	b	c	a	b	c	a	b	c	a	b	c	a		b	c	a	b	c	a	b	c
f a h r t .																					
•	•	•	•	•	•	•	•	•	•	•	•	•	•	•	•	•	•	•	•	•	
•	•	•	•	•	•	•	•	•	•	•	•	•	•	•	•	•	•	•	•	•	
•	•	•	•	•	•	•	•	•	•	•	•	•	•	•	•	•	•	•	•	•	
•	•	•	•	•	•	•	•	•	•	•	•	•	•	•	•	•	•	•	•	•	
•	•	•	•	•	•	•	•	•	•	•	•	•	•	•	•	•	•	•	•	•	
•	•	•	•	•	•	•	•	•	•	•	•	•	•	•	•	•	•	•	•	•	
•	•	•	•	•	•	•	•	•	•	•	•	•	•	•	•	•	•	•	•	•	
•	•	•	•	•	•	•	•	•	•	•	•	•	•	•	•	•	•	•	•	•	
•	•	•	•	•	•	•	•	•	•	•	•	•	•	•	•	•	•	•	•	•	
f a h r t .																					
•	•	•	•	•	•	•	•	•	•	•	•	•	•	•	•	•	•	•	•	•	
•	•	•	•	•	•	•	•	•	•	•	•	•	•	•	•	•	•	•	•	•	
•	•	•	•	•	•	•	•	•	•	•	•	•	•	•	•	•	•	•	•	•	

Einladeort, Bestimmungsort			Frachtsätze für die Tonne																					
			Januar			Februar			März			April			Mai			Juni						
			a	b	c	a	b	c	a	b	c	a	b	c	a	b	c	a	b	c				
<b>Preussen.</b>																								
<b>Rhein-Ruhrhäfen.</b> Mannheim. 355 km.			<b>A. Berg-</b>																					
Beförderung im Schleppdienst	Beförderung mit Güterdampfern	Frachtsatz	niedr.	•	•	•	•	•	•	•	•	•	•	•	•	•	•	•	•	•				
			mittl.	•	•	•	•	•	•	•	•	•	•	•	•	•	•	•	•	•	•			
		höchst.	•	•	•	•	•	•	•	•	•	•	•	•	•	•	•	•	•	•	•			
	Schiffe über 400 t	Kahnfrachtsatz	niedr.	•	•	•	•	•	•	•	•	•	•	•	•	•	•	•	•	•	•			
			mittl.	•	•	•	•	•	•	•	•	•	•	•	•	•	•	•	•	•	•			
			höchst.	•	•	•	•	•	•	•	•	•	•	•	•	•	•	•	•	•	•	•		
		Schlepplohn	niedr.	—	—	1,75	—	—	0,70	—	—	0,70	—	—	0,60	—	—	0,60	—	—	0,60	—	—	0,60
			mittl.	—	—	1,75	—	—	0,96	—	—	0,70	—	—	0,66	—	—	0,60	—	—	0,60	—	—	0,78
			höchst.	—	—	1,75	—	—	1,50	—	—	0,70	—	—	0,70	—	—	0,60	—	—	0,60	—	—	0,90
	Mittl. Schiffe 751 bis 1250 t	Tagesmieten <sup>1)</sup>	niedr.	—	—	4	—	—	5,5	—	—	4	—	—	—	—	—	—	—	—	—	—	6	
			mittl.	—	—	5	—	—	6	—	—	4	—	—	—	—	—	—	—	—	—	—	6	
			höchst.	—	—	7	—	—	6,5	—	—	4	—	—	—	—	—	—	—	—	—	—	6	
	Schlepplohn	niedr.	•	•	•	•	•	•	•	•	•	•	•	•	•	•	•	•	•	•	•			
		mittl.	•	•	•	•	•	•	•	•	•	•	•	•	•	•	•	•	•	•	•	•		
		höchst.	•	•	•	•	•	•	•	•	•	•	•	•	•	•	•	•	•	•	•	•		
<b>Rhein-Ruhrhäfen.</b> Antwerpen. 331 km.			<b>B. Tal-</b>																					
Beförderung im Schleppdienst	Grosse Schiffe über 600 t	Gesamtfrachtsatz	niedr.	•	•	•	•	•	•	•	•	•	•	•	•	•	•	•	•	•	•			
			mittl.	•	•	•	•	•	•	•	•	•	•	•	•	•	•	•	•	•	•	•		
			höchst.	•	•	•	•	•	•	•	•	•	•	•	•	•	•	•	•	•	•	•	•	
	Rhein-Ruhrhäfen. Brüssel.	Gesamtfrachtsatz	niedr.	•	•	•	•	•	•	•	•	•	•	•	•	•	•	•	•	•	•	•		
			mittl.	•	•	•	•	•	•	•	•	•	•	•	•	•	•	•	•	•	•	•	•	
			höchst.	•	•	•	•	•	•	•	•	•	•	•	•	•	•	•	•	•	•	•	•	
	Mittl. Schiffe 200 bis 300 t	Gesamtfrachtsatz	niedr.	•	•	•	•	•	•	•	•	•	•	•	•	•	•	•	•	•	•	•	•	
			mittl.	•	•	•	•	•	•	•	•	•	•	•	•	•	•	•	•	•	•	•	•	
			höchst.	•	•	•	•	•	•	•	•	•	•	•	•	•	•	•	•	•	•	•	•	
	Rhein-Ruhrhäfen. Rotterdam. 215 km.	Gesamtfrachtsatz	niedr.	•	•	•	•	•	•	•	•	•	•	•	•	•	•	•	•	•	•	•	•	
			mittl.	•	•	•	•	•	•	•	•	•	•	•	•	•	•	•	•	•	•	•	•	
			höchst.	•	•	•	•	•	•	•	•	•	•	•	•	•	•	•	•	•	•	•	•	
Mittl. Schiffe 200 bis 300 t	Gesamtfrachtsatz	niedr.	•	•	•	•	•	•	•	•	•	•	•	•	•	•	•	•	•	•	•	•		
		mittl.	•	•	•	•	•	•	•	•	•	•	•	•	•	•	•	•	•	•	•	•		
		höchst.	•	•	•	•	•	•	•	•	•	•	•	•	•	•	•	•	•	•	•	•		
Grosse Schiffe über 500 t	Gesamtfrachtsatz	niedr.	•	•	•	•	•	•	•	•	•	•	•	•	•	•	•	•	•	•	•	•		
		mittl.	•	•	•	•	•	•	•	•	•	•	•	•	•	•	•	•	•	•	•	•		
		höchst.	•	•	•	•	•	•	•	•	•	•	•	•	•	•	•	•	•	•	•	•		

in den Betriebsmonaten															Bemerkungen						
Juli			August			September			Oktober			November				Dezember			Durchschnitt		
a	b	c	a	b	c	a	b	c	a	b	c	a	b	c		a	b	c	a	b	c
f a h r t .																					
•	•	•	•	•	•	•	•	•	•	•	•	•	•	•	•	•	•	•	•	•	Marken  (*) per Tonne bei 20 bzw. 25 Tagen Garantie in Pfennigen
•	•	•	•	•	•	•	•	•	•	•	•	•	•	•	•	•	•	•	•	•	
—	—	0,90	—	—	0,70	—	—	0,55	—	—	0,70	—	—	1,00	—	—	1,20	—	—	—	
—	—	1,61	—	—	1,02	—	—	0,64	—	—	0,97	—	—	1,16	—	—	1,40	—	—	—	
—	—	2,00	—	—	1,35	—	—	0,70	—	—	1,00	—	—	1,40	—	—	1,50	—	—	—	
—	—	1,00	—	—	1,00	—	—	1,00	—	—	0,95	—	—	0,90	—	—	1,10	—	—	—	
—	—	1,00	—	—	1,00	—	—	1,00	—	—	1,00	—	—	1,06	—	—	1,24	—	—	—	
—	—	1,00	—	—	1,00	—	—	1,00	—	—	1,00	—	—	1,20	—	—	1,85	—	—	—	
—	—	—	—	—	—	—	—	—	—	—	—	—	—	—	—	—	4,5	—	—	—	
—	—	—	—	—	—	—	—	—	—	—	—	—	—	—	—	—	4,5	—	—	—	
—	—	—	—	—	—	—	—	—	—	—	—	—	—	—	—	—	5	—	—	—	
•	•	•	•	•	•	•	•	•	•	•	•	•	•	•	•	•	•	•	•	•	
f a h r t .																					
•	•	•	•	•	•	•	•	•	•	•	•	•	•	•	•	•	•	•	•	•	
•	•	•	•	•	•	•	•	•	•	•	•	•	•	•	•	•	•	•	•	•	
•	•	•	•	•	•	•	•	•	•	•	•	•	•	•	•	•	•	•	•	•	
•	•	•	•	•	•	•	•	•	•	•	•	•	•	•	•	•	•	•	•	•	

Einladeort, Bestimmungsort				Frachtsätze																	
				Januar			Februar			März			April			Mai			Juni		
				a	b	c	a	b	c	a	b	c	a	b	c	a	b	c	a	b	c
<b>Niederland.</b>																					
<b>Amsterdam.</b> Cöln. 314 km.				<b>A. Berg-</b>																	
Beförderung mit Güter- dampfern	Fracht- satz	niedr.	5,00	—	—	4,50	—	—	4,50	—	—	4,00	—	—	3,75	—	—	3,75	—	—	
		mittl.	6,75	—	—	6,00	—	—	5,50	—	—	5,50	—	—	5,00	—	—	5,25	—	—	
		höchst.	9,00	—	—	8,50	—	—	7,75	—	—	7,50	—	—	7,00	—	—	7,00	—	—	
<b>Amsterdam.</b> Duisburg. 225 km.																					
Beförderung mit Güter- dampfern	Fracht- satz	niedr.	3,00	—	—	3,00	—	—	2,75	—	—	2,75	—	—	2,50	—	—	2,50	—	—	
		mittl.	4,50	—	—	4,25	—	—	4,00	—	—	3,60	—	—	3,75	—	—	3,75	—	—	
		höchst.	6,50	—	—	6,50	—	—	6,00	—	—	5,75	—	—	5,75	—	—	5,75	—	—	
Schlepp- dienst	Mittl. Schiffe 751 bis 1250 t	Gesamt- fracht- satz	niedr.	2,00	—	—	2,00	—	—	2,00	—	—	1,85	—	—	1,90	—	—	2,00	—	—
			mittl.	3,00	—	—	2,75	—	—	2,85	—	—	2,75	—	—	2,60	—	—	2,70	—	—
			höchst.	4,00	—	—	3,75	—	—	3,75	—	—	3,75	—	—	3,40	—	—	3,50	—	—
	Grosse Schiffe über 1250 t	Kahn- fracht- satz	niedr.	—	1,40	—	—	1,30	—	—	1,20	—	—	1,10	—	—	1,00	—	—	1,00	—
			mittl.	—	1,60	—	—	1,50	—	—	1,35	—	—	1,25	—	—	1,20	—	—	1,15	—
			höchst.	—	1,90	—	—	1,70	—	—	1,55	—	—	1,40	—	—	1,45	—	—	1,45	—
Mittl. Schiffe 751 bis 1250 t	Schlepp- lohn	niedr.	—	—	0,30	—	—	0,25	—	—	0,20	—	—	0,20	—	—	0,25	—	—	0,30	
		mittl.	—	—	0,45	—	—	0,37 <sup>1/2</sup>	—	—	0,30	—	—	0,30	—	—	0,37 <sup>1/2</sup>	—	—	0,40	
		höchst.	—	—	0,65	—	—	0,45	—	—	0,45	—	—	0,40	—	—	0,45	—	—	0,50	
<b>Amsterdam.</b> Mannheim. 576 km.																					
Beförderung mit Güter- dampfern	Fracht- satz	niedr.	5,50	—	—	5,00	—	—	5,00	—	—	4,50	—	—	4,00	—	—	4,00	—	—	
		mittl.	7,50	—	—	7,00	—	—	6,75	—	—	6,50	—	—	6,75	—	—	6,75	—	—	
		höchst.	11,00	—	—	10,00	—	—	10,00	—	—	9,50	—	—	9,00	—	—	9,00	—	—	
Schlepp- dienst	Mittl. Schiffe 751 bis 1250 t	Gesamt- fracht- satz	niedr.	—	1,80	—	—	1,75	—	—	1,75	—	—	1,65	—	—	1,55	—	—	1,45	—
			mittl.	—	2,40	—	—	2,20	—	—	2,00	—	—	2,00	—	—	1,90	—	—	1,90	—
			höchst.	—	2,75	—	—	2,75	—	—	2,75	—	—	2,55	—	—	2,40	—	—	2,60	—
<b>Cöln.</b> Amsterdam. 314 km.				<b>B. Tal-</b>																	
Beförderung mit Güter- dampfern	Fracht- satz	niedr.	3,00	—	—	2,75	—	—	2,75	—	—	2,50	—	—	1,90	—	—	1,90	—	—	
		mittl.	5,00	—	—	4,50	—	—	4,50	—	—	4,25	—	—	4,00	—	—	4,00	—	—	
		höchst.	7,50	—	—	7,00	—	—	7,00	—	—	6,50	—	—	6,50	—	—	6,50	—	—	
Schlepp- dienst	Mittl. Schiffe 751 bis 1250 t	Gesamt- fracht- satz	niedr.	•	•	•	•	•	•	•	•	•	•	•	•	•	•	•	•	•	•
			mittl.	•	•	•	•	•	•	•	•	•	•	•	•	•	•	•	•	•	•
			höchst.	•	•	•	•	•	•	•	•	•	•	•	•	•	•	•	•	•	•

in den Betriebsmonaten													Bemerkungen								
Juli			August			September			Oktober			November			Dezember			Durchschnitt			
a	b	c	a	b	c	a	b	c	a	b	c	a		b	c	a	b	c	a	b	c

## f a h r t .

3,75	—	—	3,50	—	—	3,50	—	—	3,50	—	—	4,00	—	—	5,00	—	—	4,06	—	—	Normalfrachten in Gulden per Tonne
5,00	—	—	5,00	—	—	4,75	—	—	4,75	—	—	5,00	—	—	5,50	—	—	5,42	—	—	
7,00	—	—	6,00	—	—	6,00	—	—	6,00	—	—	6,75	—	—	7,50	—	—	7,18	—	—	
2,25	—	—	2,50	—	—	2,75	—	—	2,75	—	—	2,75	—	—	3,00	—	—	2,54	—	—	"
3,75	—	—	4,00	—	—	3,75	—	—	4,00	—	—	4,50	—	—	4,50	—	—	4,03	—	—	
5,50	—	—	5,75	—	—	6,00	—	—	6,00	—	—	7,00	—	—	7,00	—	—	6,13	—	—	
2,00	—	—	2,10	—	—	2,40	—	—	2,50	—	—	2,50	—	—	2,50	—	—	2,15	—	—	"
2,50	—	—	2,75	—	—	2,50	—	—	2,75	—	—	3,00	—	—	3,50	—	—	2,81	—	—	
3,50	—	—	3,75	—	—	3,75	—	—	3,75	—	—	4,50	—	—	4,50	—	—	3,83	—	—	
—	1,00	—	—	1,00	—	—	1,00	—	—	0,90	—	—	1,10	—	—	1,25	—	—	1,10	—	"
—	1,25	—	—	1,20	—	—	1,20	—	—	1,20	—	—	1,35	—	—	1,45	—	—	1,31	—	
—	1,50	—	—	1,40	—	—	1,35	—	—	1,35	—	—	1,55	—	—	1,75	—	—	1,53	—	
—	—	0,35	—	—	0,25	—	—	0,20	—	—	0,20	—	—	0,20	—	—	0,25	—	—	0,31 1/2	"
—	—	0,41 1/2	—	—	0,35	—	—	0,25	—	—	0,25	—	—	0,25	—	—	0,40	—	—	0,34	
—	—	0,55	—	—	0,55	—	—	0,35	—	—	0,35	—	—	0,31 1/2	—	—	0,65	—	—	0,48	
—	—	0,40	—	—	0,30	—	—	0,30	—	—	0,31 1/2	—	—	0,30	—	—	0,35	—	—	0,38	"
—	—	0,45	—	—	0,40	—	—	0,40	—	—	0,31 1/2	—	—	0,45	—	—	0,55	—	—	0,45	
—	—	0,50	—	—	0,50	—	—	0,65	—	—	0,45	—	—	0,65	—	—	1,10	—	—	0,59	
5,50	—	—	4,50	—	—	5,00	—	—	5,00	—	—	5,50	—	—	6,00	—	—	4,96	—	—	"
7,50	—	—	7,00	—	—	7,50	—	—	7,00	—	—	7,50	—	—	8,50	—	—	7,19	—	—	
11,00	—	—	9,00	—	—	9,00	—	—	9,50	—	—	10,00	—	—	12,00	—	—	9,92	—	—	
—	—	1,60	—	—	1,65	—	—	1,70	—	—	1,70	—	—	1,90	—	—	2,00	—	—	1,70	"
—	—	1,80	—	—	1,95	—	—	1,90	—	—	2,00	—	—	2,15	—	—	2,50	—	—	1,98	
—	—	2,70	—	—	2,45	—	—	2,60	—	—	2,50	—	—	2,70	—	—	3,20	—	—	2,67	

## f a h r t .

2,00	—	—	2,50	—	—	2,00	—	—	2,15	—	—	2,50	—	—	3,00	—	—	2,41	—	—
4,00	—	—	4,25	—	—	4,00	—	—	4,25	—	—	4,50	—	—	4,50	—	—	4,31	—	—
6,00	—	—	6,00	—	—	6,00	—	—	6,00	—	—	7,00	—	—	7,00	—	—	6,58	—	—
•	•	•	•	•	•	•	•	•	•	•	•	•	•	•	•	•	•	•	•	•

Einladeort, Bestimmungsort				Frachtsätze in																													
				Januar			Februar			März			April			Mai			Juni														
				a	b	c	a	b	c	a	b	c	a	b	c	a	b	c	a	b	c												
<b>Duisburg.</b> Amsterdam, 225 km.				Beförderung mit Güterdampfern			Frachtsatz			niedr. mittl. höchst.			2,50 — —			2,25 — —			2,25 — —			2,00 — —			2,00 — —			1,75 — —					
Schleppdienst				Kleine Schiffe bis 750 t			Gesamtfrachtsatz			niedr. mittl. höchst.			2,00 — —			1,80 — —			1,60 — —			1,60 — —			1,75 — —			1,75 — —					
				Mittl. Schiffe 751 bis 1250 t			Frachtsatz			niedr. mittl. höchst.			— 0,90 —			— 0,55 —			— 0,55 —			— 0,55 —			— 0,60 —			— 0,50 —					
													— 1,75 —			— 1,40 —			— 1,25 —			— 1,30 —			— 1,40 —			— 1,35 —					
<b>Mannheim.</b> Amsterdam, 576 km.				Beförderung mit Güterdampfern			Frachtsatz			niedr. mittl. höchst.			4,00 — —			3,50 — —			3,00 — —			2,75 — —			2,75 — —			2,75 — —					
Schleppdienst				Mittl. Schiffe 751 bis 1250 t			Gesamtfrachtsatz			niedr. mittl. höchst.			3,50 1,50 —			3,00 1,00 —			2,75 0,95 —			2,75 0,95 —			2,50 0,90 —			2,50 0,90 —					
													4,50 1,80 —			3,75 1,60 —			3,60 1,60 —			3,50 1,40 —			3,50 1,45 —			3,50 1,35 —					
													6,50 2,25 —			6,00 2,00 —			5,75 2,20 —			5,00 2,00 —			4,75 1,90 —			5,00 1,80 —					
<b>Rotterdam.</b> Uerdingen-Crefeld 231/232 km				Schleppdienst			Gesamtfrachtsatz			niedr. mittl. höchst.			— — —			— — —			— — —			— — —			— — —			— — —					
													— 2,00 1,70 —			— 1,77 1,47 —			— 1,36 1,15 —			— 1,05 0,85 —			— 1,20 0,95 —			— 1,46 1,16 —					
<b>Rotterdam.</b> Duisburg-Ruhrort 219 km.				Schleppdienst			Gesamtfrachtsatz			niedr. mittl. höchst.			— — —			— — —			— — —			— — —			— — —			— — —					
													— 1,80 1,50 —			— 1,52 1,22 —			— 1,18 0,90 —			— 0,80 0,60 —			— 0,95 0,70 —			— 1,21 0,95 —					
													— — 0,52 —			— — 0,48 <sup>a</sup> —			— — 0,36 —			— — 0,35 —			— — 0,30 —			— — 0,52 <sup>a</sup> —					
													— — 0,85 —			— — 0,65 <sup>a</sup> —			— — 0,50 —			— — 0,50 —			— — 0,57 <sup>a</sup> —			— — 0,75 —					
<b>Rotterdam.</b> Düsseldorf 251 km.				Schleppdienst			Gesamtfrachtsatz			niedr. mittl. höchst.			— — —			— — —			— — —			— — —			— — —			— — —					
													— 2,00 1,70 —			— 1,87 1,57 —			— 1,50 1,26 —			— 1,10 0,90 —			— 1,25 2,00 —			— 1,51 1,21 —					

A. Berg-



Gulden in den Betriebsmonaten															Bemerkungen						
Juli			August			September			Oktober			November				Dezember			Durchschnitt		
a	b	c	a	b	c	a	b	c	a	b	c	a	b	c		a	b	c	a	b	c
1,75	—	—	1,75	—	—	2,00	—	—	2,00	—	—	2,50	—	—	2,50	—	—	2,10	—	—	Normalfrachten in Gulden per Tonne
2,50	—	—	2,75	—	—	2,50	—	—	2,75	—	—	3,00	—	—	3,00	—	—	2,79	—	—	
3,50	—	—	3,75	—	—	4,00	—	—	4,00	—	—	5,00	—	—	6,00	—	—	4,27	—	—	
1,65	—	—	1,85	—	—	1,75	—	—	1,75	—	—	1,85	—	—	2,00	—	—	1,75	—	—	
2,15	—	—	2,00	—	—	2,00	—	—	2,25	—	—	2,40	—	—	2,65	—	—	2,25	—	—	
3, —	—	—	3,50	—	—	3,50	—	—	3,50	—	—	3,75	—	—	4,00	—	—	3,46	—	—	
—	0,70	—	—	0,65	—	—	0,70	—	—	0,80	—	—	0,70	—	—	0,80	—	—	0,67	—	
—	1,35	—	—	1,30	—	—	1,25	—	—	1,40	—	—	1,35	—	—	1,65	—	—	1,40	—	
—	1,80	—	—	1,90	—	—	1,80	—	—	1,75	—	—	1,75	—	—	2,00	—	—	1,86	—	
2,75	—	—	2,50	—	—	3,00	—	—	3,00	—	—	3,00	—	—	3,75	—	—	3,06	—	—	
5, —	—	—	5,00	—	—	5,50	—	—	5,50	—	—	6,00	—	—	6,50	—	—	5,73	—	—	
6,50	—	—	6,75	—	—	7,00	—	—	7,00	—	—	7,75	—	—	8,50	—	—	7,58	—	—	
2,25	0,85	—	2,25	0,90	—	2,35	1,20	—	2,50	0,95	—	2,40	1,10	—	2,75	1,40	—	2,63	1,04	—	
3,65	1,30	—	3,50	1,40	—	3,25	1,60	—	3,45	1,50	—	4,00	1,40	—	4,25	1,80	—	3,70	1,52	—	
4,75	1,95	—	5,00	1,95	—	5,00	2,25	—	4,75	2,00	—	5,50	2,00	—	5,75	2,50	—	5,31	2,07	—	

fahrt.

—	1,70	1,40	—	1,55	1,25	—	1,25	1,10	—	1,25	1,10	—	1,30	1,10	—	1,55	1,35	—	1,45	1,22	b = leicht } c = schwer } 1) Getreide	
—	1,45	1,12	—	1,30	1, —	—	1,05	0,90	—	1,05	0,90	—	1,10	0,90	—	1,35	1,15	—	1,23	0,99		
—	—	0,71 <sup>a</sup>	—	—	0,30	—	—	0,29	—	—	0,27 <sup>a</sup>	—	—	0,27 <sup>a</sup>	—	—	0,55	—	—	0,41		
—	—	0,32 <sup>a</sup>	—	—	0,60	—	—	0,40	—	—	0,37 <sup>a</sup>	—	—	0,38 <sup>a</sup>	—	—	0,70	—	—	0,58 <sup>a</sup>	Erze: Fracht- sätze für die Last 1) 2)	
—	1,80	1,25	—	1,65	1,35	—	1,25	1,10	—	1,25	1,10	—	1,30	1,10	—	1,55	1,35	—	1,50	1,33		b = leicht } c = schwer } 1) Getreide
—	—	—	—	—	—	—	—	—	—	—	—	—	—	—	—	—	—	—	—	—		

1) Getrennte Angaben für die 3 verschiedenen Schiffsgrößen lassen sich nicht machen.

2) 2000 kg.

Einladeort, Bestimmungsart			Frachtsätze für die Tonne																	
			Januar			Februar			März			April			Mai			Juni		
			a	b	c	a	b	c	a	b	c	a	b	c	a	b	c	a	b	c
<b>Rotterdam</b> Cöln 308 km.																				
Schleppdienst	Gesamtfrachtsatz	niedr. mittl. höchst.	—	2,15	1,85	—	1,97	1,67	—	1,63	1,35	—	1,25	1,05	—	1,40	1,15	—	1,66	1,36
<b>Rotterdam</b> Mannheim 570 km.																				
Schleppdienst	Gesamtfrachtsatz	niedr. mittl. höchst.	—	—	4,15	—	2,97	—	—	—	—	—	—	—	—	—	—	—	—	—
		niedr. mittl. höchst.	5,00	2,60	4,10	4,50	—	3,50	4,00	—	3,00	4,00	—	2,87	4,00	1,40	2,56	4,00	—	2,05
		niedr. mittl. höchst.	—	—	—	—	—	—	—	—	—	—	—	—	—	—	—	—	—	—
Schleppdienst	Gesamtfrachtsatz	niedr. mittl. höchst.	—	2,97	2,80	—	—	2,32	—	—	1,79	—	1,55	1,40	—	1,30	1,30	—	1,62	1,53
<b>Rotterdam</b> Karlsruhe 635 km.																				
Schleppdienst	Gesamtfrachtsatz	niedr. mittl. höchst.	—	—	4,40	—	3,15	—	—	—	3,80	—	3,00	—	—	—	4,00	—	—	2,40
		niedr. mittl. höchst.	—	—	—	—	—	2,75	—	—	—	—	—	2,25	—	2,00	—	—	—	2,00
		niedr. mittl. höchst.	—	—	—	—	—	—	—	—	—	—	—	—	—	—	—	—	—	—
<b>Rotterdam</b> Kehl 701 km.																				
Schleppdienst	Gesamtfrachtsatz	niedr. mittl. höchst.	—	—	—	—	—	—	—	—	5,25	—	—	—	—	—	—	—	—	—
		niedr. mittl. höchst.	—	—	—	—	—	—	—	—	—	—	—	2,98	—	2,52	—	—	—	2,60
		niedr. mittl. höchst.	—	—	—	—	—	—	—	—	—	—	—	—	—	—	—	—	—	—
<b>Rotterdam</b> Strassburg 701 km.																				
Schleppdienst	Gesamtfrachtsatz	niedr. mittl. höchst.	—	—	—	—	—	—	—	—	—	—	—	—	—	2,80	—	—	—	—

in Gulden in den Betriebsmonaten															Bemerkungen						
Juli			August			September			Oktober			November				Dezember			Durchschnitt		
a	b	c	a	b	c	a	b	c	a	b	c	a	b	c		a	b	c	a	b	c
—	—	—	—	—	—	—	—	—	—	—	—	—	—	—	—	—	—	—	—	—	b = leicht c = schwer 1)
—	1,90	1,60	—	1,75	1,45	—	1,25	1,10	—	1,75	1,10	—	1,50	1,30	—	1,75	1,55	—	1,07	1,38	Getreide
—	—	—	—	—	—	—	—	—	—	—	—	—	—	—	—	—	—	—	—	—	b = Gerbstoffe c = Copra
—	2,65	—	—	2,55	1,88	—	2,10	—	—	—	1,77	—	2,25	1,90	—	—	2,37	—	2,50	2,41	a = Stückgüter b = Mehl c = Holz
5,00	2,37	3,00	5,00	2,08	3,00	4,00	—	2,75	4,00	1,90	2,62	5,00	—	3,12	6,00	—	3,50	4,54	2,67	3,00	b = leicht c = schwer 1)
—	—	—	—	—	—	—	—	—	—	—	—	—	—	—	—	—	—	—	—	—	Getreide
—	2,30	2,13	—	2,35	2,18	—	1,91	1,71	—	2,17	1,93	—	2,35	2,25	—	2,55	2,42	—	2,10	1,90	1)
—	—	—	—	—	—	—	—	—	—	—	—	—	—	—	—	—	—	—	—	—	b = Gerbstoffe c = Holz
—	—	—	—	—	—	—	—	—	—	—	3,03	—	—	3,00	—	—	—	—	3,07	3,44	b = leicht c = schwer 1)
—	—	—	—	—	—	—	—	2,35	—	—	—	—	—	—	—	—	—	—	2,00	2,37	Getreide
—	—	—	—	—	—	—	—	—	—	—	—	—	—	—	—	—	—	—	—	—	b = leicht c = schwer 1)
—	—	—	—	—	—	—	—	—	—	—	—	—	—	—	—	—	—	—	—	—	Getreide
—	—	—	—	—	—	—	—	—	—	—	—	—	—	—	—	—	—	—	5,27	—	Holz
—	—	—	—	—	—	—	—	—	—	—	—	—	—	—	—	—	—	—	—	—	b = leicht c = schwer 1)
—	—	—	—	—	—	—	—	—	—	—	—	—	—	—	—	—	—	—	2,52	2,79	Getreide
—	—	—	—	—	—	—	—	—	—	—	—	—	—	—	—	—	—	—	—	—	Mehl 1)
—	3,50	—	—	—	—	—	—	—	—	—	—	—	—	—	—	—	—	—	3,50	—	1)
—	—	—	—	—	—	—	—	—	—	—	—	—	—	—	—	—	—	—	—	—	b = Mehl c) = Schwer- getreide 1)
—	4,25	—	—	—	—	—	—	—	—	—	—	—	3,60	—	—	—	—	—	3,52	3,00	1)

1) Getrennte Angaben für die 3 verschiedenen Schiffsgrößen lassen sich nicht machen.

Einladeort, Bestimmungsort			Frachtsätze für die Tonne																		
			Januar			Februar			März			April			Mai			Juni			
			a	b	c	a	b	c	a	b	c	a	b	c	a	b	c	a	b	c	
<b>Belgien.</b>																					
<b>Antwerpen.</b> Rotterdam. 154 km.			<b>A. Berg-</b>																		
Beförderung mit Güterdampfern	Frachtsatz	niedr. mittl. höchst.	3,25	2,75	2,25	3,—	2,50	2,—	3,—	2,50	2,—	3,—	2,50	2,—	3,—	2,50	2,—	3,—	2,50	2,—	
Schleppdienst	Kleine Schiffe bis 750 t Mittl. Schiffe 751 bis 1250 t Grosse Schiffe über 1250 t	Gesamtfrachtsatz	niedr. mittl. höchst.	—	—	2,00	—	—	1,60	—	—	1,40	—	—	1,20	—	—	1,10	—	—	
			niedr. mittl. höchst.	—	—	2,45	—	—	1,75	—	—	1,50	—	—	1,30	—	—	1,25	—	—	1,20
			niedr. mittl. höchst.	—	—	2,90	—	—	1,90	—	—	1,60	—	—	1,40	—	—	1,40	—	—	1,00
			niedr. mittl. höchst.	—	—	1,80	—	—	1,40	—	—	1,20	—	—	1,00	—	—	1,00	—	—	1,00
			—	—	2,15	—	—	1,50	—	—	1,30	—	—	1,20	—	—	1,10	—	—	1,30	
			—	—	2,50	—	—	1,60	—	—	1,40	—	—	1,40	—	—	1,20	—	—	1,60	
			—	—	—	—	—	—	—	—	—	—	—	—	—	—	—	—	—	—	
			—	—	—	—	—	—	—	—	—	—	—	—	—	—	—	—	—	—	
			—	—	—	—	—	—	—	—	—	—	—	—	—	—	—	—	—	—	
<b>Antwerpen.</b> Duisburg-Ruhrort. 317 km.			35,00	30,00	25,00	32,50	25,00	17,50	32,50	25,00	17,50	32,50	25,00	17,50	32,50	25,00	17,50	32,50	25,00	20,00	
Schleppdienst	Kleine Schiffe bis 750 t Mittl. Schiffe 751 bis 1250 t Grosse Schiffe über 1250 t	Gesamtfrachtsatz	niedr. mittl. höchst.	—	—	—	—	—	—	—	—	—	—	—	—	—	—	—	—	—	
			niedr. mittl. höchst.	—	—	0,85	—	—	0,55	—	—	0,60	—	—	0,55	—	—	0,45	—	—	0,60
			niedr. mittl. höchst.	—	—	1,05	—	—	0,67	—	—	0,67	—	—	0,62	—	—	0,55	—	—	0,70
			niedr. mittl. höchst.	—	—	1,25	—	—	0,80	—	—	0,75	—	—	0,70	—	—	0,65	—	—	0,80
			—	—	—	—	—	—	—	—	—	—	—	—	—	—	—	—	—		
			—	—	—	—	—	—	—	—	—	—	—	—	—	—	—	—	—	—	
			—	—	—	—	—	—	—	—	—	—	—	—	—	—	—	—	—	—	
			—	—	—	—	—	—	—	—	—	—	—	—	—	—	—	—	—	—	
<b>Antwerpen.</b> Cöln. 417 km.			37,50	32,50	27,50	35,00	27,50	20,00	35,00	27,50	20,00	35,00	27,50	20,00	35,00	27,50	20,00	35,00	27,50	22,50	
Schleppdienst	Kleine Schiffe bis 750 t Mittl. Schiffe 751 bis 1250 t Grosse Schiffe über 1250 t	Gesamtfrachtsatz	niedr. mittl. höchst.	—	—	—	—	—	—	—	—	—	—	—	—	—	—	—	—	—	
			niedr. mittl. höchst.	—	—	1,45	—	—	1,15	—	—	1,20	—	—	1,10	—	—	1,00	—	—	1,15
			niedr. mittl. höchst.	—	—	1,72	—	—	1,30	—	—	1,27	—	—	1,20	—	—	1,10	—	—	1,25
			niedr. mittl. höchst.	—	—	2,00	—	—	1,45	—	—	1,35	—	—	1,30	—	—	1,20	—	—	1,35
			—	—	—	—	—	—	—	—	—	—	—	—	—	—	—	—	—		
			—	—	—	—	—	—	—	—	—	—	—	—	—	—	—	—	—	—	
			—	—	—	—	—	—	—	—	—	—	—	—	—	—	—	—	—	—	
			—	—	—	—	—	—	—	—	—	—	—	—	—	—	—	—	—	—	



Einladeort, Bestimmungsort			Frachtsätze für die Tonne																	
			Januar			Februar			März			April			Mai			Juni		
			a	b	c	a	b	c	a	b	c	a	b	c	a	b	c	a	b	c
<b>Antwerpen.</b> Coblentz. 513 km.																				
Beförderung mit Güter- dampfern	Fracht- satz	niedr. mittl. höchst.	40,00	35,00	30,00	37,50	30,00	22,50	37,50	30,00	22,50	37,50	30,00	22,50	37,50	30,00	22,50	37,50	30,00	25,00
Schleppdienst	Kleine Schiffe bis 750 t Gesamt- fracht- satz	niedr. mittl. höchst.																		
		niedr. mittl. höchst.			1,85			1,50			1,50			1,40			1,25			1,40
		niedr. mittl. höchst.			2,07 <sup>5</sup>			1,62 <sup>5</sup>			1,57 <sup>5</sup>			1,47 <sup>5</sup>			1,35			1,47 <sup>5</sup>
	niedr. mittl. höchst.			2,30			1,75			1,65			1,55			1,45			1,55	
	Grosse Schiffe über 1250 t	niedr. mittl. höchst.																		
<b>Antwerpen.</b> Mainz. 606 km.																				
Beförderung mit Güter- dampfern	Fracht- satz	niedr. mittl. höchst.	42,50	37,50	32,50	40,00	32,50	25,00	40,00	32,50	25,00	40,00	32,50	25,00	40,00	32,50	25,00	40,00	32,50	27,50
Schleppdienst	Kleine Schiffe bis 750 t Gesamt- fracht- satz	niedr. mittl. höchst.																		
		niedr. mittl. höchst.			2,10			1,75			1,65			1,55			1,40			1,50
		niedr. mittl. höchst.			2,35			1,87 <sup>5</sup>			1,72 <sup>5</sup>			1,62 <sup>5</sup>			1,50			1,62 <sup>5</sup>
	niedr. mittl. höchst.			2,60			2,00			1,80			1,70			1,60			1,75	
	Grosse Schiffe über 1250 t	niedr. mittl. höchst.																		
<b>Antwerpen.</b> Mannheim-Ludwigshafen 679 km.																				
Beförderung mit Güter- dampfern	Fracht- satz	niedr. mittl. höchst.	45,00	40,00	35,00	42,50	35,00	27,50	42,50	35,00	27,50	42,50	35,00	27,50	42,50	35,00	27,50	42,50	35,00	30,00
Schleppdienst	Kleine Schiffe bis 750 t Gesamt- fracht- satz	niedr. mittl. höchst.																		
		niedr. mittl. höchst.			3,10			2,25			2,15			2,00			1,50			1,60
		niedr. mittl. höchst.			3,42 <sup>5</sup>			2,37 <sup>5</sup>			2,25			2,07 <sup>5</sup>			1,60			1,75
	niedr. mittl. höchst.			3,75			2,50			2,25			2,15			1,70			1,90	
	Grosse Schiffe über 1250 t	niedr. mittl. höchst.																		
<b>Antwerpen.</b> Strassburg. 810 km.																				
Beförderung mit Güter- dampfern	Fracht- satz	niedr. mittl. höchst.	50,00	45,00	40,00	47,50	40,00	32,50	47,50	40,00	32,50	47,50	40,00	32,50	47,50	40,00	32,50	47,50	40,00	35,00
Schleppdienst	Kleine Schiffe bis 750 t Gesamt- fracht- satz	niedr. mittl. höchst.																		
		niedr. mittl. höchst.			3,75			3,00			2,50			2,70			2,00			2,10
		niedr. mittl. höchst.			4,00			3,12 <sup>5</sup>			2,97 <sup>5</sup>			2,80			2,10			2,22 <sup>5</sup>
	niedr. mittl. höchst.			4,2 <sup>5</sup>			3,25			3,05			2,60			2,20			2,35	
	Grosse Schiffe über 1250 t	niedr. mittl. höchst.																		

in den Betriebsmonaten																		Bemerkungen			
Juli			August			September			Oktober			November			Dezember				Durchschnitt		
a	b	c	a	b	c	a	b	c	a	b	c	a	b	c	a	b	c		a	b	c
37,50	32,50	27,50	37,50	32,50	27,50	37,50	32,50	27,50	37,50	32,50	27,50	37,50	32,50	27,50	40,00	35,00	30,00	37,50	32,50	27,50	belg. Francs
—	—	—	—	—	—	—	—	—	—	—	—	—	—	—	—	—	—	—	—	—	—
—	—	1,35	—	—	1,50	—	—	1,45	—	—	1,60	—	—	1,50	—	—	1,75	—	—	1,50	holl. Gulden
—	—	1,65	—	—	1,57 <sup>5</sup>	—	—	1,67 <sup>5</sup>	—	—	1,70	—	—	1,57	—	—	2,00	—	—	1,60	—
—	—	1,95	—	—	1,65	—	—	1,90	—	—	1,80	—	—	1,65	—	—	2,25	—	—	1,70	—
—	—	—	—	—	—	—	—	—	—	—	—	—	—	—	—	—	—	—	—	—	—
—	—	—	—	—	—	—	—	—	—	—	—	—	—	—	—	—	—	—	—	—	—
40,00	35,00	30,00	40,00	35,00	30,00	40,00	35,00	30,00	40,00	35,00	30,00	40,00	35,00	30,00	42,50	37,50	32,50	40,00	35,00	30,00	belg. Francs
—	—	—	—	—	—	—	—	—	—	—	—	—	—	—	—	—	—	—	—	—	—
—	—	1,55	—	—	1,50	—	—	1,55	—	—	1,80	—	—	1,75	—	—	2,00	—	—	1,70	holl. Gulden
—	—	1,90	—	—	1,90	—	—	1,77 <sup>5</sup>	—	—	1,90	—	—	1,82 <sup>5</sup>	—	—	2,20	—	—	1,85	—
—	—	2,25	—	—	1,90	—	—	2,00	—	—	2,00	—	—	1,60	—	—	2,40	—	—	2,00	—
—	—	—	—	—	—	—	—	—	—	—	—	—	—	—	—	—	—	—	—	—	—
—	—	—	—	—	—	—	—	—	—	—	—	—	—	—	—	—	—	—	—	—	—
42,50	37,50	32,50	42,50	37,50	32,50	42,50	37,50	32,50	42,50	37,50	32,50	42,50	37,50	32,50	45,00	40,00	35,00	42,50	37,50	32,50	belg. Francs
—	—	—	—	—	—	—	—	—	—	—	—	—	—	—	—	—	—	—	—	—	—
—	—	1,70	—	—	2,00	—	—	1,80	—	—	2,10	—	—	2,00	—	—	2,25	—	—	2,04	holl. Gulden
—	—	2,10	—	—	2,25	—	—	2,02 <sup>5</sup>	—	—	2,25	—	—	2,12 <sup>5</sup>	—	—	2,42 <sup>5</sup>	—	—	2,22	—
—	—	2,50	—	—	2,50	—	—	2,25	—	—	2,40	—	—	2,25	—	—	2,60	—	—	2,40	—
—	—	—	—	—	—	—	—	—	—	—	—	—	—	—	—	—	—	—	—	—	—
—	—	—	—	—	—	—	—	—	—	—	—	—	—	—	—	—	—	—	—	—	—
47,50	42,50	37,50	47,50	42,50	37,50	47,50	42,50	37,50	47,50	42,50	37,50	47,50	42,50	37,50	50,00	45,00	40,00	47,50	42,50	37,50	belg. Francs
—	—	—	—	—	—	—	—	—	—	—	—	—	—	—	—	—	—	—	—	—	—
—	—	2,25	—	—	3,00	—	—	2,80	—	—	3,65	—	—	3,50	—	—	4,00	—	—	3,07	holl. Gulden
—	—	2,75	—	—	3,25	—	—	3,02 <sup>5</sup>	—	—	3,77 <sup>5</sup>	—	—	3,50	—	—	4,12 <sup>5</sup>	—	—	3,18 <sup>5</sup>	—
—	—	3,25	—	—	3,50	—	—	3,25	—	—	3,60	—	—	3,50	—	—	4,25	—	—	3,30	—

Beilage zu V, Gerichte.

**V. B. Gerichte und Rechtsprechung.**

**a) Tätigkeit der Rheinschiffahrtsgerichte.**

Sitz des Rheinschiffahrts- Gerichts	Zivilsachen							Strafsachen								
	Es waren anhängig		Es ergingen Eisurteile	Es wurden erledigt durch		Es wurden Berufungen eingelegt bei		Es waren anhängig		Es wurden erledigt in erster Instanz			Zahl der		Es wurden Berufungen eingelegt bei	
	überjähri- ge	neue		Vergleich	Verzicht	dem Ober- gericht	der Zentral- Kommission	überjähri- ge	neue	durch Urteil	durch Strafbescheide	auf andere Weise	be- straf- ten Per- sonen	frei- gespro- chenen Per- sonen	dem Ober- gericht	der Zentral- Kommission
1	2	3	4	5	6	7	8	9	10	11	12	13	14	15	16	17
I. Gerichte I. Instanz.	—	—	—	—	—	—	—	—	—	—	—	—	—	—	—	—
A. In der Schweiz.	—	—	—	—	—	—	—	—	—	—	—	—	—	—	—	—
B. In Frankreich.	—	—	—	—	—	—	—	—	—	—	—	—	—	—	—	—
Strassburg .....	1	6	—	—	—	—	—	—	—	—	—	—	—	—	—	—
Lauterburg .....	—	1	—	—	—	—	—	—	—	—	—	—	—	—	—	—
Schiltigheim .....	1	—	—	—	1	—	—	—	—	—	—	—	—	—	—	—
C. In Deutschland	—	—	—	—	—	—	—	—	—	—	—	—	—	—	—	—
a) Baden:	—	—	—	—	—	—	—	—	—	—	—	—	—	—	—	—
Bühl .....	1	1	1 <sup>1)</sup>	1 <sup>1)</sup>	—	—	—	—	—	—	—	—	—	—	—	—
Kehl .....	—	3	—	—	—	—	—	—	—	—	—	—	—	—	—	—
Lörrach .....	—	—	—	—	—	—	—	—	—	—	—	—	—	—	—	—
Karlsruhe .....	—	—	—	—	—	—	—	—	—	—	—	—	—	—	—	—
Philippsburg .....	—	—	—	—	—	—	—	—	—	—	—	—	—	—	—	—
Rastatt .....	—	—	—	—	—	—	—	—	—	—	—	—	—	—	—	—
Mannheim .....	4	12	2	1	4	1	1	—	2	—	1	—	2	—	—	—
b) Bayern:	—	—	—	—	—	—	—	—	—	—	—	—	—	—	—	—
Kandel .....	—	—	—	—	—	—	—	—	7	—	5	—	5	—	—	—
Ludwigshafen .....	1	4	—	—	—	—	—	—	—	—	—	—	—	—	—	—
Frankenthal .....	—	—	—	—	—	—	—	—	—	—	—	—	—	—	—	—
Speyer .....	3	—	—	1	—	—	—	1	1	1	—	—	1	—	1	—
Germersheim .....	—	2	—	1	1	—	—	—	—	—	—	—	—	—	—	—
c) Hessen:	—	—	—	—	—	—	—	—	—	—	—	—	—	—	—	—
Mainz .....	8	17	3	—	2	—	—	—	5	—	2	1	2	1	—	—
zu übertragen ...	19	46	6	4	8	1	1	1	15	1	8	1	10	1	1	—

<sup>1)</sup> Das bezeichnete Urteil und der Vergleich gehören zu einer Sache.



Sitz des Rheinschiffahrts- Gerichts	Zivilsachen								Strafsachen							
	Es waren anhängig		Es ergingen Endurteile	Es wurden erledigt durch		Es wurden Berufungen eingelegt bei		Es waren anhängig		Es wurden erledigt in erster Instanz			Zahl der		Es wurden Berufungen eingelegt bei	
	überjäh- rige	neue		Ver- glichen	Verzich-	dem Obergericht	der Zentral- kommission	überjäh- rige	neue	durch Urteil	durch Straf- befehle	auf andere Weise	be- straf- ten	frei- gespro- chenen	dem Ober- gericht	der Zentral- kommission
			Personen													
1	2	3	4	5	6	7	8	9	10	11	12	13	14	15	16	17
Übertrag...	19	46	6	4	8	1	1	1	15	1	8	1	10	1	1	—
d) Preussen:																
Wiesbaden .....	—	—	—	—	—	—	—	—	—	—	—	—	—	—	—	—
Eltville .....	6	—	1	1	—	—	—	—	—	—	—	—	—	—	—	—
Rüdesheim .....	26	10	6	3	2	—	—	—	32	9	—	2	8	1	—	—
St. Goarshausen ...	12	2	5	—	—	1	2	—	1	—	1	—	1	—	—	—
St. Goar .....	4	12	—	5	—	—	—	—	3	1	—	1	—	1	—	—
Boppard .....	6	—	5	—	—	—	—	—	4	—	2	1	2	—	—	—
Niederlahnstein ...	3	—	—	—	—	—	—	—	4	1	—	—	—	1	—	—
Coblenz .....	5	2	1	—	—	—	—	—	—	—	—	—	—	—	—	—
Ehrenbreitstein ...	—	—	—	—	—	—	—	—	—	—	—	—	—	—	—	—
Neuwied .....	2	2	—	2	1	—	—	—	2	—	2	—	2	—	—	—
Andernach .....	—	—	—	—	—	—	—	—	—	—	—	—	—	—	—	—
Sinzig .....	1	1	—	—	—	—	—	—	3	—	—	—	—	—	—	—
Linz a. Rh. ....	—	—	—	—	—	—	—	—	2	3	—	2	1	2	—	—
Königswinter .....	2	—	—	—	—	—	—	—	2	2	—	—	2	—	—	—
Bonn .....	2	—	2	—	—	2	—	—	4	4	—	—	3	—	—	—
Cöln .....	6	5	7	—	—	4	—	1	3	1	1	2	3	1	—	—
Cöln-Mülheim a. Rh.	—	—	—	—	—	—	—	—	1	1	—	—	—	1	—	—
Neuss .....	—	—	—	—	—	—	—	—	3	—	2	1	3	—	—	—
Düsseldorf .....	11	12	3	1	—	—	—	—	15	2	—	6	1	1	—	—
Crefeld .....	1	—	1	—	—	1	—	—	—	—	—	—	—	—	—	—
Uerdingen .....	—	—	—	—	—	—	—	—	—	—	—	—	—	—	—	—
Duisburg .....	28	52	24	5	—	—	—	4	20	10	—	6	10	—	—	—
Duisburg-Ruhrort ...	38	53	31	19	—	18	3	3	47	6	—	34	5	1	—	—
Rheinberg .....	—	—	—	—	—	—	—	—	32	14	1	8	13	2	1	—
Wesel .....	5	4	3	1	1	4	—	—	2	1	—	1	—	1	—	—
Xanten .....	2	2	2	—	—	—	—	—	—	—	—	—	—	—	—	—
Emmerich .....	1	7	1	—	—	1	—	—	11	7	—	4	6	1	—	—
1925 zusammen...	180	210	98	41	12	32	6	13	207	60	19	68	71	12	2	—
gegen 1924...	217	92	80	37	18	36	1	16	71	16	52	19	47	15	—	—
Mithin 1925																
(mehr	—	118	18	4	—	—	5	—	136	44	—	49	24	—	2	—
(weniger	37	—	—	—	6	4	—	3	—	—	13	—	—	3	—	—
II. Berufungs- gerichte (Obergerichte)																
a) Baden:																
Landg. Mannheim .	—	1	1	—	—	—	—	—	—	—	—	—	—	—	—	—
b) Bayern:																
Landg. Frankenthal	—	—	—	—	—	—	—	—	—	—	—	—	—	—	—	—
c) Hessen:																
Landg. Mainz .....	2	—	2	—	—	—	—	—	—	—	—	—	—	—	—	—
d) Preussen:																
Oberlandesger. Cöln	83	61	60	1	—	—	—	—	—	—	—	—	—	—	—	—
1925 zusammen...	85	62	72	1	—	—	—	—	—	—	—	—	—	—	—	—
gegen 1924...	60	66	42	1	—	—	—	—	—	—	—	—	—	—	—	—
Mithin 1925																
(mehr	25	—	30	—	—	—	—	—	—	—	—	—	—	—	—	—
(weniger	—	4	—	—	—	—	—	—	—	—	—	—	—	—	—	—

Fehlanzeige

Sitz des Rheinschiffahrts- Gerichts 1	Zivilsachen							Strafsachen								
	Es waren anhängig		Es ergingen Endurteile	Es wurden erledigt durch		Es wurden Berufungen eingelegt bei		Es waren anhängig		Es wurden erledigt in erster Instanz			Zahl der		Es wurden Berufungen eingelegt bei	
	überjährige	neue		Vergleich	Verzicht	dem Ober- gericht	der Zentral- der Zentral- Kommission	überjährige	neue	durch Urteil	durch Strafbeschl. auf andere Weise	be- strafte Personen	frei- gespro- chenen Personen	dem Ober- gericht	der Zentral- der Zentral- Kommission	
2	3	4	5	6	7	8	9	10	11	12 <sup>1)</sup>	13	14	15	16	17	
<b>D. In Niederland.</b>																
<b>I. Gerichte I. Instanz.</b>																
<b>a) Kantongerechten:</b>																
Nijmegen .....	—	—	—	—	—	—	—	—	11	11	—	—	11	—	—	—
Druten .....	—	—	—	—	—	—	—	—	11	10	—	1	10	—	—	—
Tiel .....	—	—	—	—	—	—	—	—	35	31	—	4	31	—	—	—
Zalt-Bommel .....	—	—	—	—	—	—	—	—	—	—	—	—	—	—	—	—
Gorinchem .....	—	—	—	—	—	—	—	—	17	14	—	3	14	—	—	—
Geldermalsen .....	—	—	—	—	—	—	—	—	1	1	—	—	1	—	—	—
Elst .....	—	—	—	—	—	—	—	—	6	6	—	—	6	—	—	—
Arnhem .....	—	—	—	—	—	—	—	—	3	3	—	—	3	—	—	—
Wageningen .....	—	—	—	—	—	—	—	—	—	—	—	—	—	—	—	—
Wijk bij Duurstede .....	—	—	—	—	—	—	—	—	6	3	—	3	—	—	—	—
Vianen .....	—	—	—	—	—	—	—	—	39	38	—	1	38	1	1	—
Schoonhoven .....	—	—	—	—	—	—	—	—	4	6	9	1	9	—	—	—
Utrecht .....	—	—	—	—	—	—	—	—	11	11	—	—	11	—	—	—
Sliedrecht .....	—	—	—	—	—	—	—	—	—	—	—	—	—	—	—	—
<b>b) Arrondissements Fechtbanken:</b>																
Arnhem .....	1	—	1	—	—	—	—	—	—	—	—	—	—	—	—	—
Tiel .....	3	1	1	—	—	—	—	—	—	—	—	—	—	—	—	—
1925 zusammen...	4	1	2	—	—	—	—	4	146	137	—	13	134	1	1	—
gegen 1924...	3	3	2	—	—	—	—	—	81	80	—	1	80	—	—	—
Mithin 1925	1	—	—	—	—	—	—	4	65	57	—	12	54	1	1	—
mehr weniger	—	2	—	—	—	—	—	—	—	—	—	—	—	—	—	—
<b>II. Berufungsgerichte<sup>2)</sup></b>																
<b>a) Arrondissements Fechtbanken ...</b>																
Rotterdam .....	—	—	—	—	—	—	—	—	1	—	—	—	—	—	—	—
<b>b) Gerichtshoven ..</b>																
1925 zusammen...	—	—	—	—	—	—	—	—	1	—	—	—	—	—	—	—
gegen 1924...	—	—	—	—	—	—	—	—	—	—	—	—	—	—	—	—
Mithin 1925	—	—	—	—	—	—	—	—	1	—	—	—	—	—	—	—
mehr weniger	—	—	—	—	—	—	—	—	—	—	—	—	—	—	—	—

<sup>1)</sup> Die Spalte 12 findet in Niederland keine Anwendung.

<sup>2)</sup> Die Spalten 7, 8, 12, 16 und 17 finden bei den Berufungsgerichten keine Anwendung. In zweiter Instanz entscheiden die Tribunale bei Berufung gegen Urteile der Kantonsgerichte, die Gerichtshöfe gegen erstinstanzliche Urteile der Tribunale.

## b) Polizeiliche Strafverfügungen.

Namen der Polizeibehörden	Strafsachen (Zuwiderhandlungen gegen rheinschiffahrtspolizeiliche Vorschriften)			
	Es waren anhängig		Es wurden erledigt durch rechtskräftige polizeiliche Strafverfügung	Zahl der bestrafte Personen
	überjähige	neue		
Bezirksamt Kehl .....	—	—	—	—
» Karlsruhe .....	—	—	—	—
» Lahr .....	—	—	—	—
Wasserbauamt zu Bingerbrück .....	22	29	26	26
» I zu Coblenz .....	143	26	10	10
» zu Cöln .....	2	7	53	110
» I zu Düsseldorf .....	162	244	94	218
» zu Wesel .....	21	137	158	158
1925 zusammen ...	350	443	341	522
gegen 1924 ...	42	678	262	549
Mithin 1925	mehr 308	—	79	—
	weniger —	235	—	27

## Verzeichnis

der in den Rheinuferstaaten zurzeit bestehenden Rheinschiffahrtsgerichte.

Staat	Berufungsgericht (Obergericht)	Gerichte I. Instanz	Bemerkungen
A. Schweiz	Appellations- gericht: Basel	Zivilgericht:  Basel  Polizeigericht Basel	für Zivilsachen   für Strafsachen
B. Frankreich	Landgericht:  Strassburg	Amtsgericht: Lauterburg Bischweiler Schiltigheim Strassburg Illkirch Erstein Benfeld Markolsheim Neubreisach Ensisheim Mülhausen Sierenz Hünningen	
C. Deutschland a) Baden	Landgericht:  Mannheim	Amtsgericht: Mannheim Schwetzingen Philippsburg Karlsruhe Ettlingen Rastatt Bühl Kehl Offenburg Lahr Ettenheim Kenzingen Breisach Staufen Mülheim Lörrach	

Staat	Berufungsgericht (Obergericht)	Gerichte I. Instanz	Bemerkungen
b) Bayern	Landgericht: Frankenthal	Amtsgericht: Kandel Germersheim Speyer Ludwigshafen Frankenthal	
c) Hessen	Landgericht: Mainz	Amtsgericht: Mainz	
d) Preussen	Oberlandes- gericht: Cöln	Amtsgericht:  Wiesbaden Eltville Rüdesheim St. Goarshausen Boppard Coblenz Ehrenbreitstein Neuwied Andernach Sinzig Linz Cöln Cöln-Mülheim a. Rh. Neuss Uerdingen Duisburg Duisburg-Ruhrort  St. Goar  Niederlahnstein  Königswinter  Bonn  Düsseldorf	         Für ihre Bezirke.  Für die Bezirke der Amtsgerichte zu St. Goar und Stromberg.  Für die Bezirke der Amtsgerichte zu Niederlahnstein und Braubach.  Für die Bezirke der Amtsgerichte zu Königswinter, Honnef und Siegburg und für den rechtsrheinischen Teil des Bezirks des Amtsgerichts zu Bonn.  Für den linksrheinischen Teil seines Bezirks.  Für die Bezirke der Amtsgerichte zu Düsseldorf, Opladen, Gerresheim und Ratingen.

Staat	Berufungsgericht (Obergericht)	Gerichte 1. Instanz	Bemerkungen
Ferner: d) Preussen	Oberlandes- gericht: Cöln	Amtsgericht: Crefeld Rheinberg Wesel Xanten Emmerich	Für seinen Bezirk und den zum Amtsgerichtsbezirk Uerdingen gehörigen Teil des Crefelder Hafens. Für die Bezirke der Amtsgerichte zu Rheinberg und Mörs. Für die Bezirke der Amtsgerichte zu Wesel und Dinslaken. Für die Bezirke der Amtsgerichte zu Xanten, Goch und Cleve. Für die Bezirke der Amtsgerichte zu Emmerich und Rees.
D. Niederland	Arrondissements Rechtbanken <sup>1)</sup> : Arnheim Utrecht Tiel Dordrecht Rotterdam  Gerechthoven <sup>1)</sup> : Arnheim s' Gravenhage Amsterdam	Kantongerechten: Arnheim Wageningen Wijk bij Duurstede Elst Utrecht Vianen Schoonhoven Nijmegen Druten Tiel Zalt-Bommel Geldermalsen Gorinchem Sliedrecht Ridderkerk  Arrondissements Rechtbanken: Arnheim Utrecht Tiel Dordrecht Rotterdam	Für ihre Bezirke.

<sup>1)</sup> In zweiter Instanz entscheiden die Arrondissements Rechtbanken bei Berufung gegen Urteile der Kantongerechte die Gerechthoven bei Berufung gegen erstinstanzliche Urteile der Arrondissements Rechtbanken.

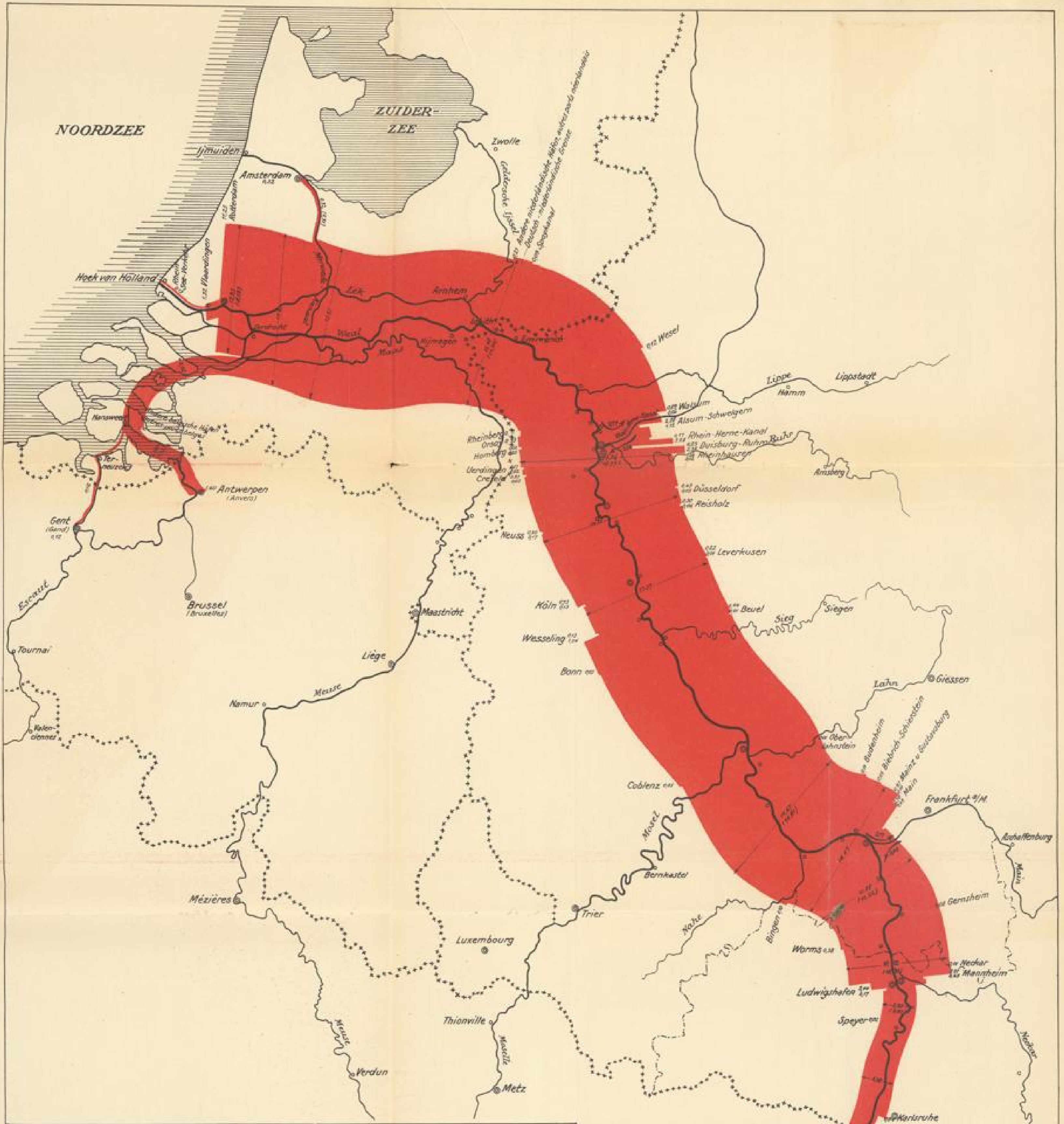


1925

Güterverkehr zu Berg  
im Jahre 1925.







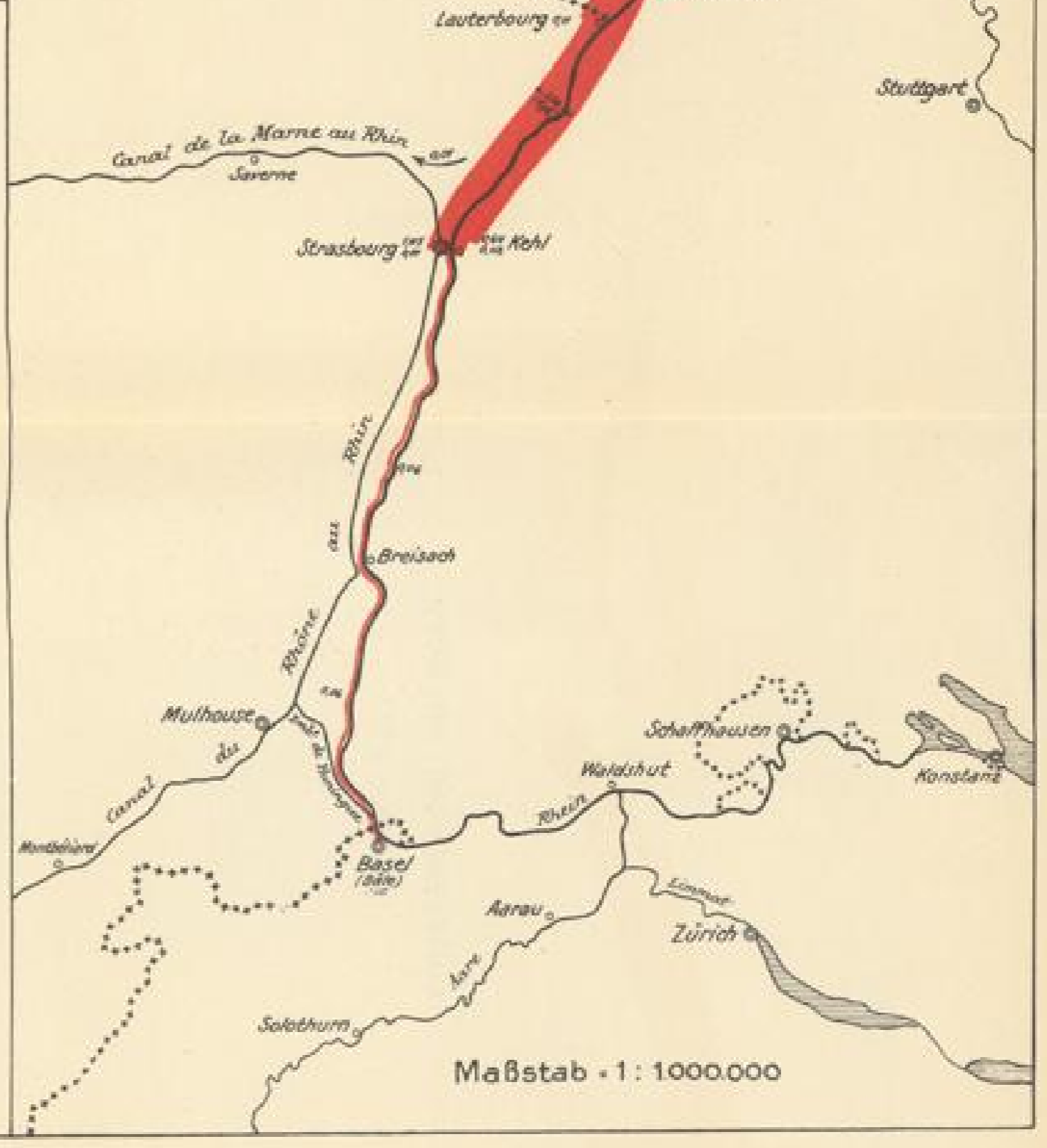
# Güterverkehr zu Berg im Jahre 1925 (in Millionen Tonnen)

Maßstab: 1 : 1.000.000

Erklärung:



und an einzelnen Orten:  
(1925) Stromverkehr im Jahre 1924

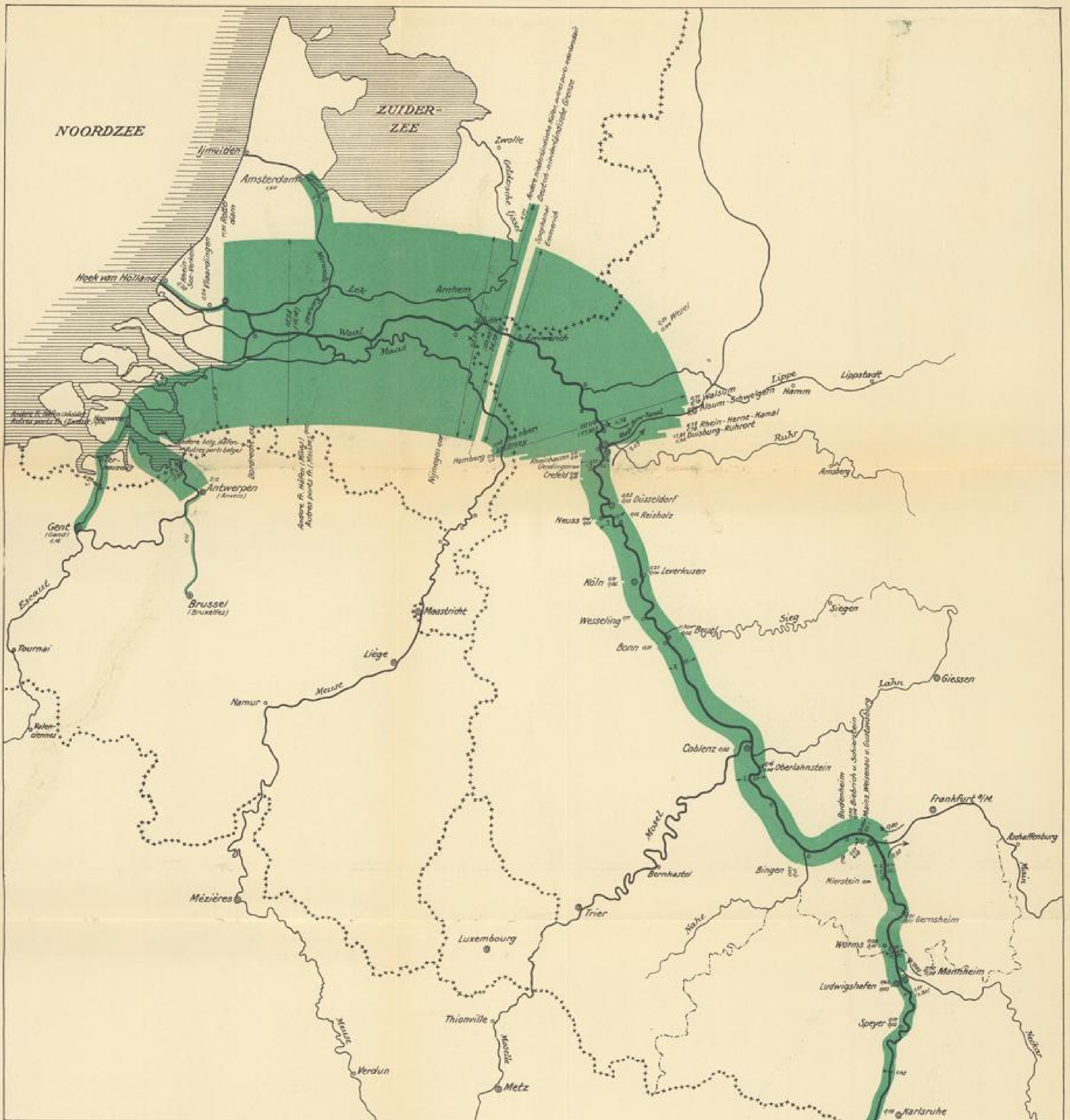


Maßstab: 1 : 1.000.000

Güterverkehr zu Tal  
im Jahre 1925.



DEUTSCHE ANTONIUS-VERSICHERUNG



# Güterverkehr zu Tal im Jahre 1925 (in Millionen Tonnen)

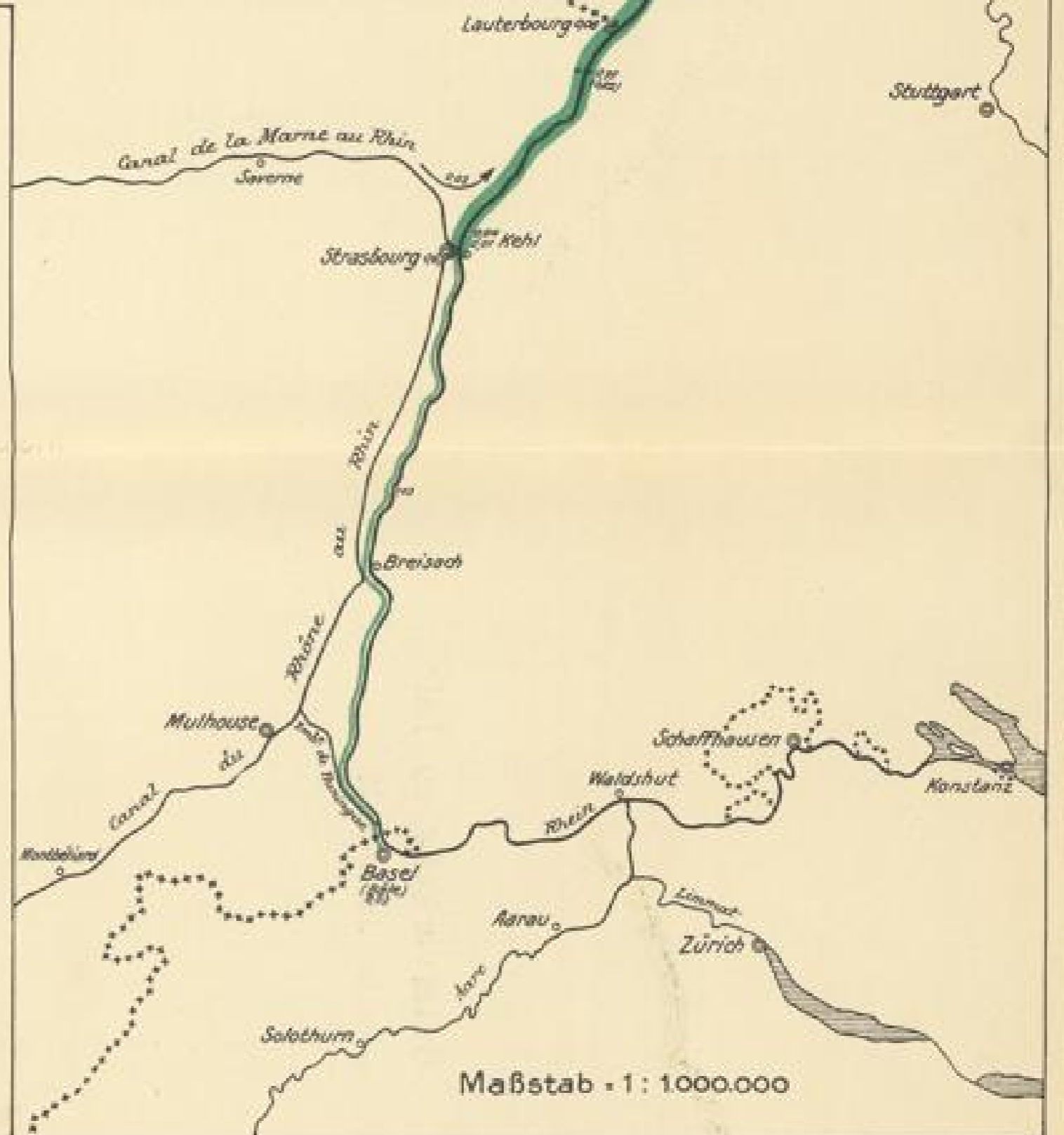
Maßstab: 1:1.000.000

Erklärung:



und an einzelnen Orten:  
(1.65) Stromverkehr im Jahre 1924

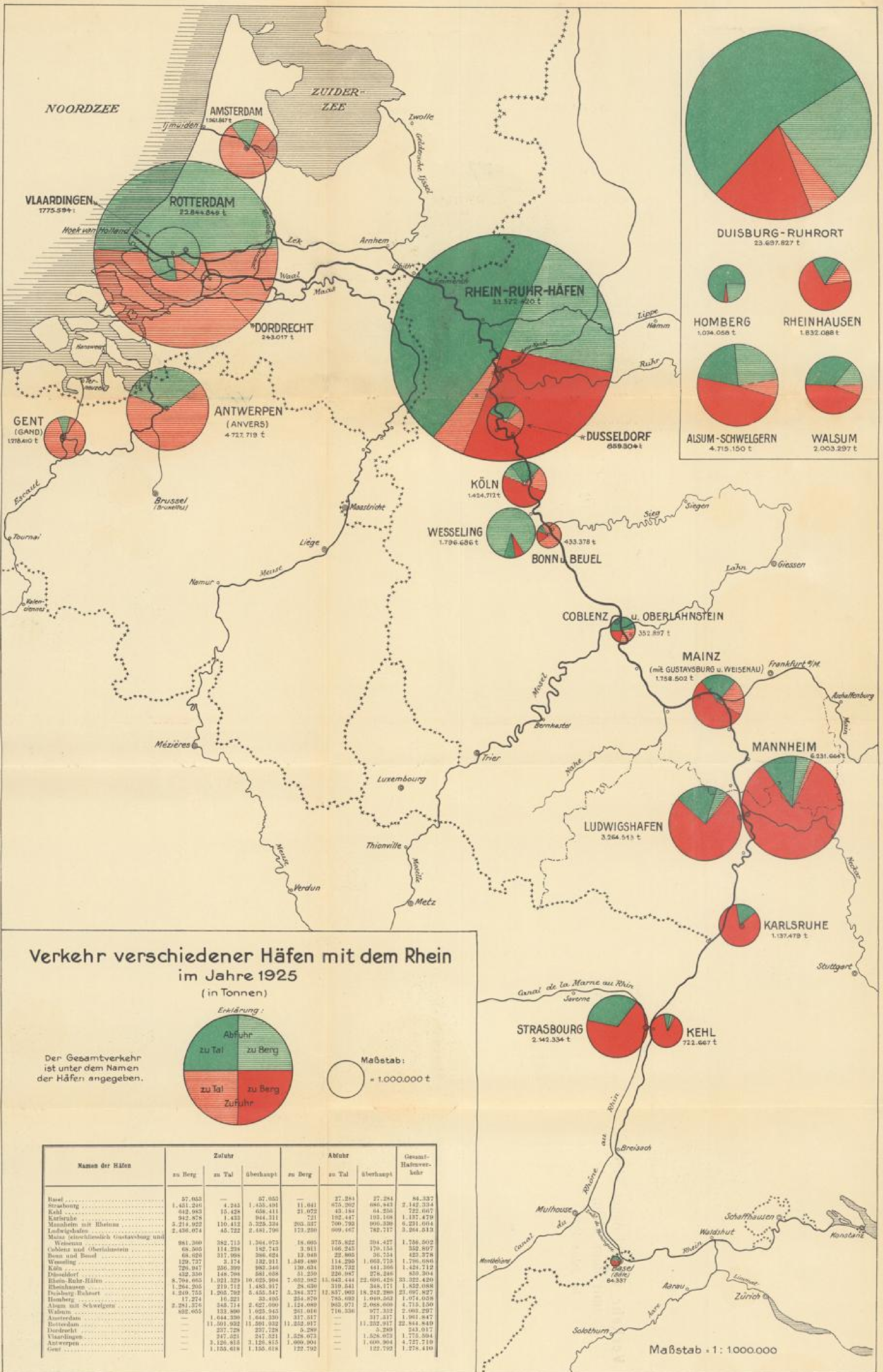
\* Bemerkung — Zwischen den Anschreibungen in Lobith und den Anschreibungen in den Häfen oberhalb der deutsch-niederländischen Grenze besteht ein Unterschied von 4,51 Millionen Tonnen.



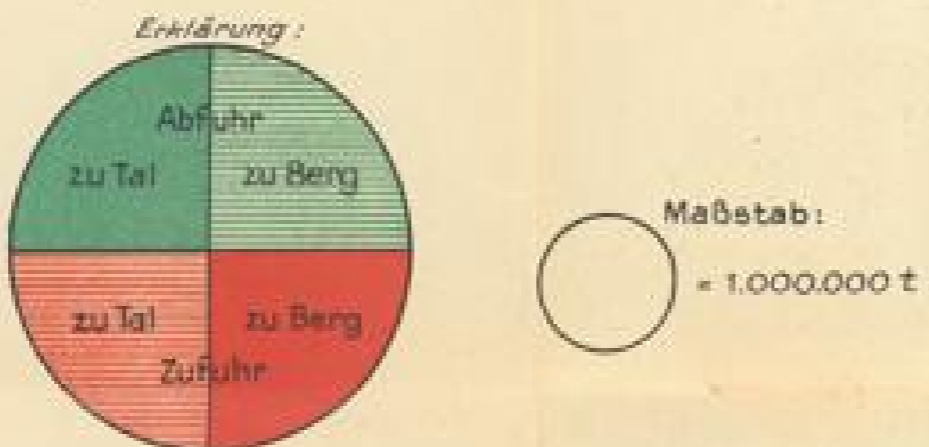
Maßstab: 1:1.000.000

Verkehr verschiedener Häfen  
mit dem Rhein  
im Jahre 1925.





### Verkehr verschiedener Häfen mit dem Rhein im Jahre 1925 (in Tonnen)



Namen der Häfen	Zufuhr			Abfuhr			Gesamt-Hafenverkehr
	zu Berg	zu Tal	überhaupt	zu Berg	zu Tal	überhaupt	
Basel	57.053	—	57.053	—	27.284	27.284	84.337
Strasbourg	1.451.245	4.243	1.455.488	11.041	875.202	886.243	2.142.334
Kehl	542.093	15.428	557.521	21.072	49.151	70.223	1.227.007
Karlsruhe	542.828	1.433	544.261	751	182.447	183.198	1.137.478
Wesseling	5.214.922	110.412	5.325.334	203.337	760.732	964.069	6.231.004
Ludwigshafen	2.438.074	45.722	2.483.796	173.250	999.467	1.172.717	3.266.513
Mainz (einschließlich Gustavsburg und Weisenau)	981.360	582.715	1.564.075	18.005	375.822	393.827	1.758.502
Coblenz und Oberlahnstein	68.595	114.298	182.743	3.011	140.245	143.256	332.807
Bonn und Beuel	68.620	317.958	386.578	13.940	22.805	36.745	423.378
Wesseling	129.737	3.174	132.911	1.549.480	114.290	1.663.770	1.796.686
Köln	728.047	205.399	933.446	120.634	310.732	431.366	1.424.712
Düsseldorf	432.330	148.708	581.038	51.239	220.087	271.326	852.364
Rhein-Ruhr-Hafen	8.704.065	1.021.329	9.725.394	7.002.082	13.042.444	20.044.526	33.322.420
Eisenhausen	1.204.205	319.712	1.483.917	28.030	319.041	347.071	1.832.088
Duisburg-Ruhrort	1.249.755	1.295.702	2.545.457	5.394.371	12.857.002	18.251.373	23.097.827
Homburg	17.274	10.221	27.495	254.870	785.692	1.040.562	1.074.058
Alsum mit Schwelgern	2.281.376	348.714	2.630.090	1.124.089	963.071	2.087.160	4.715.150
Walsum	—	133.800	1.625.945	261.016	710.336	971.352	2.093.297
Amsterdam	—	1.044.330	1.644.330	317.317	—	317.317	1.961.647
Rotterdam	—	11.391.022	11.391.022	11.322.917	—	11.322.917	22.844.840
Dordrecht	—	237.728	237.728	6.289	—	6.289	244.017
Vlaardingen	—	247.021	247.021	1.628.073	—	1.628.073	1.775.394
Antwerpen (Anvers)	—	3.126.815	3.126.815	1.900.804	—	1.900.804	4.727.719
Gent (Gand)	—	1.155.618	1.155.618	122.792	—	122.792	1.278.410