

Badische Landesbibliothek Karlsruhe

Digitale Sammlung der Badischen Landesbibliothek Karlsruhe

Beilagen zum Jahres-Bericht der Zentral-Kommission für die
Rheinschiffahrt 1926

[urn:nbn:de:bsz:31-255540](https://nbn-resolving.org/urn:nbn:de:bsz:31-255540)

Beilage zu II, A.

BEILAGEN

ZUM

a.

JAHRES-BERICHT DER ZENTRAL-KOMMISSION

FÜR DIE

Wasser RHEINSCHIFFFAHRT Rheins

während des Jahres 1926

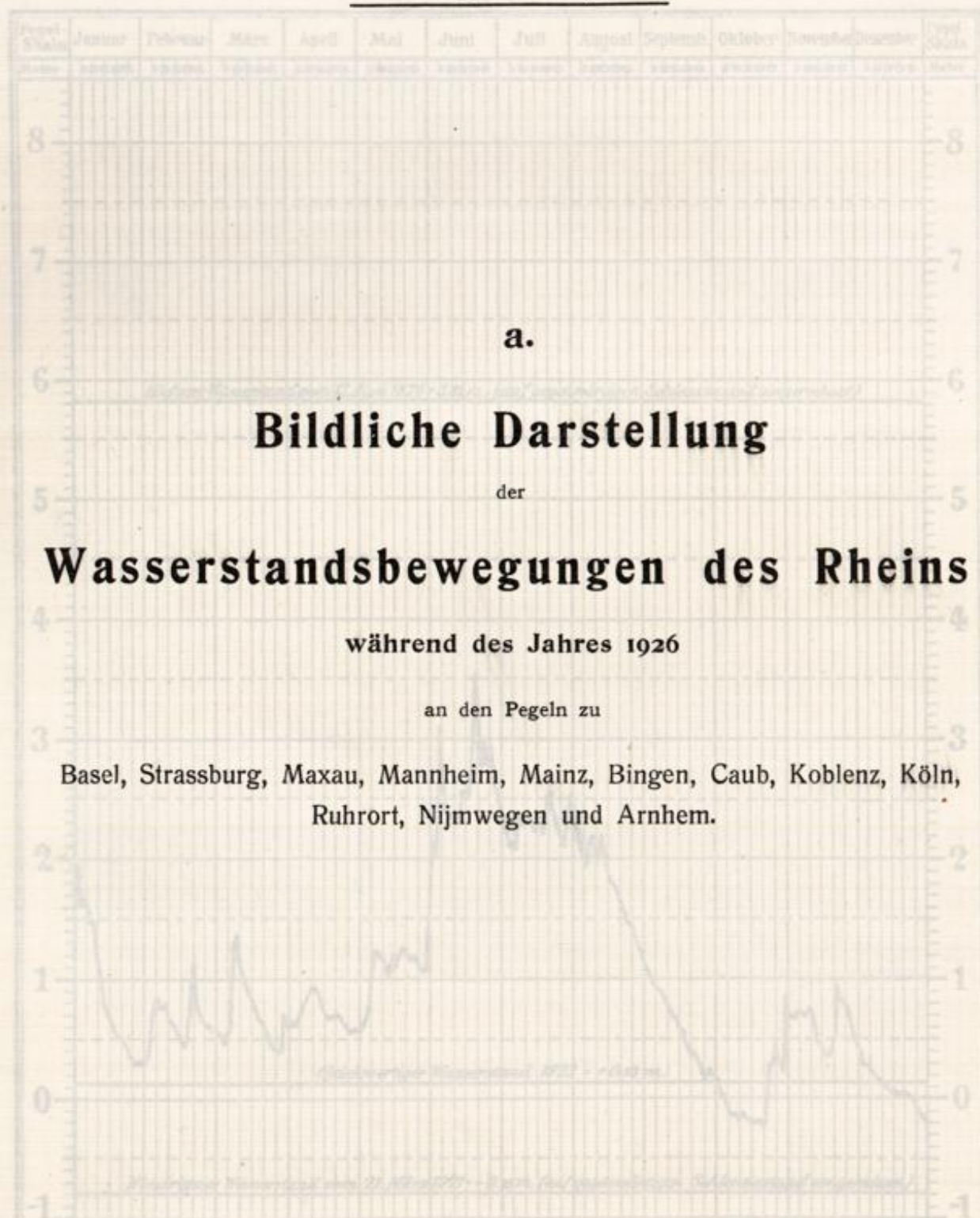
an 1926. zu

Basel, Strassburg, Maxau, Mannheim, Mainz, Bingen, Caub, Koblenz, Köln,
Rehrort, Nijmegen und Arnhem.

Bildliche Darstellung des Rheinstandes am Pegel „Schiffände“ in Basel

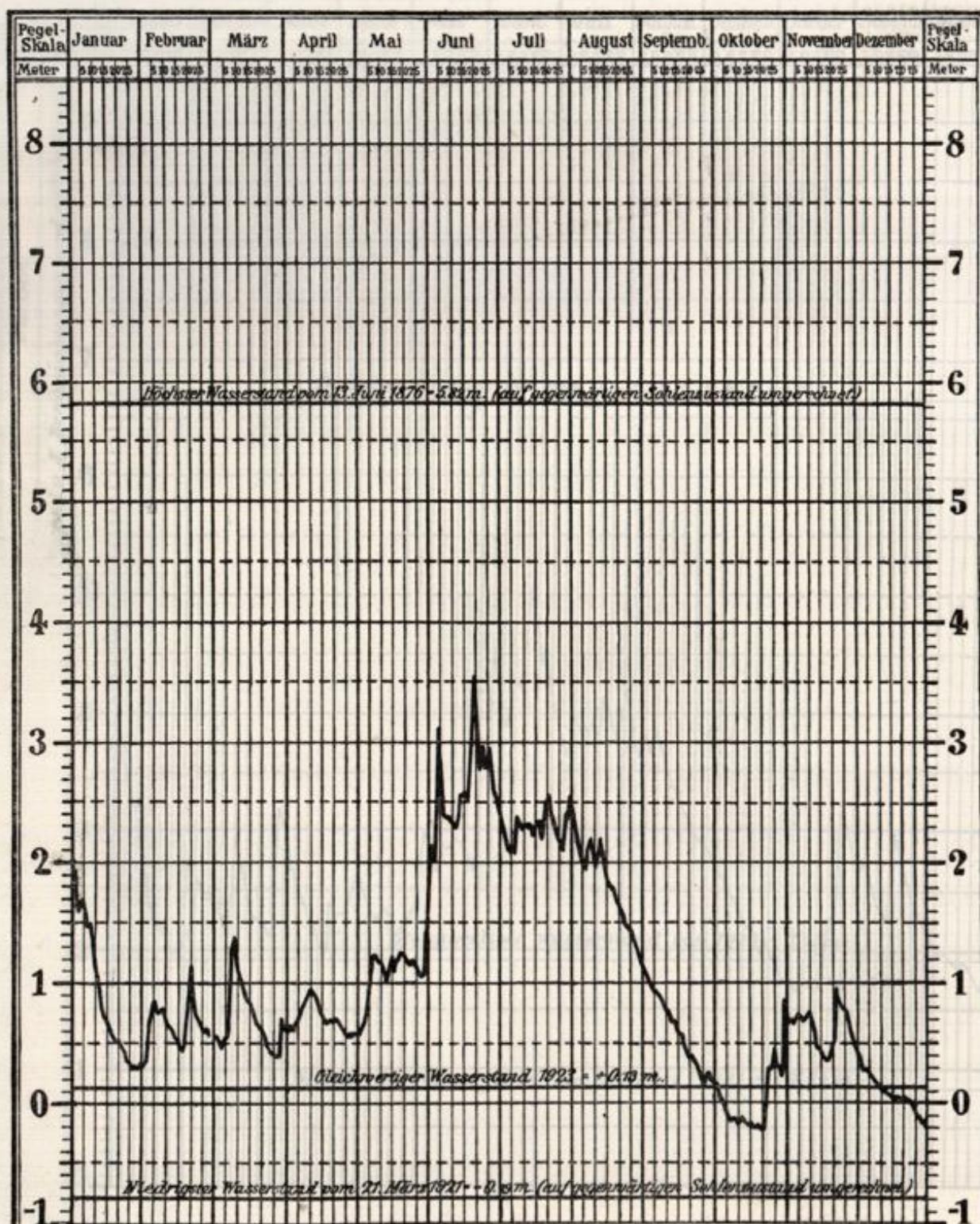
107

im Jahre 1926
Beilage zu II, A.



Bildliche Darstellung des Rheinstandes am Pegel „Schifflände“ in Basel

im Jahre 1926.

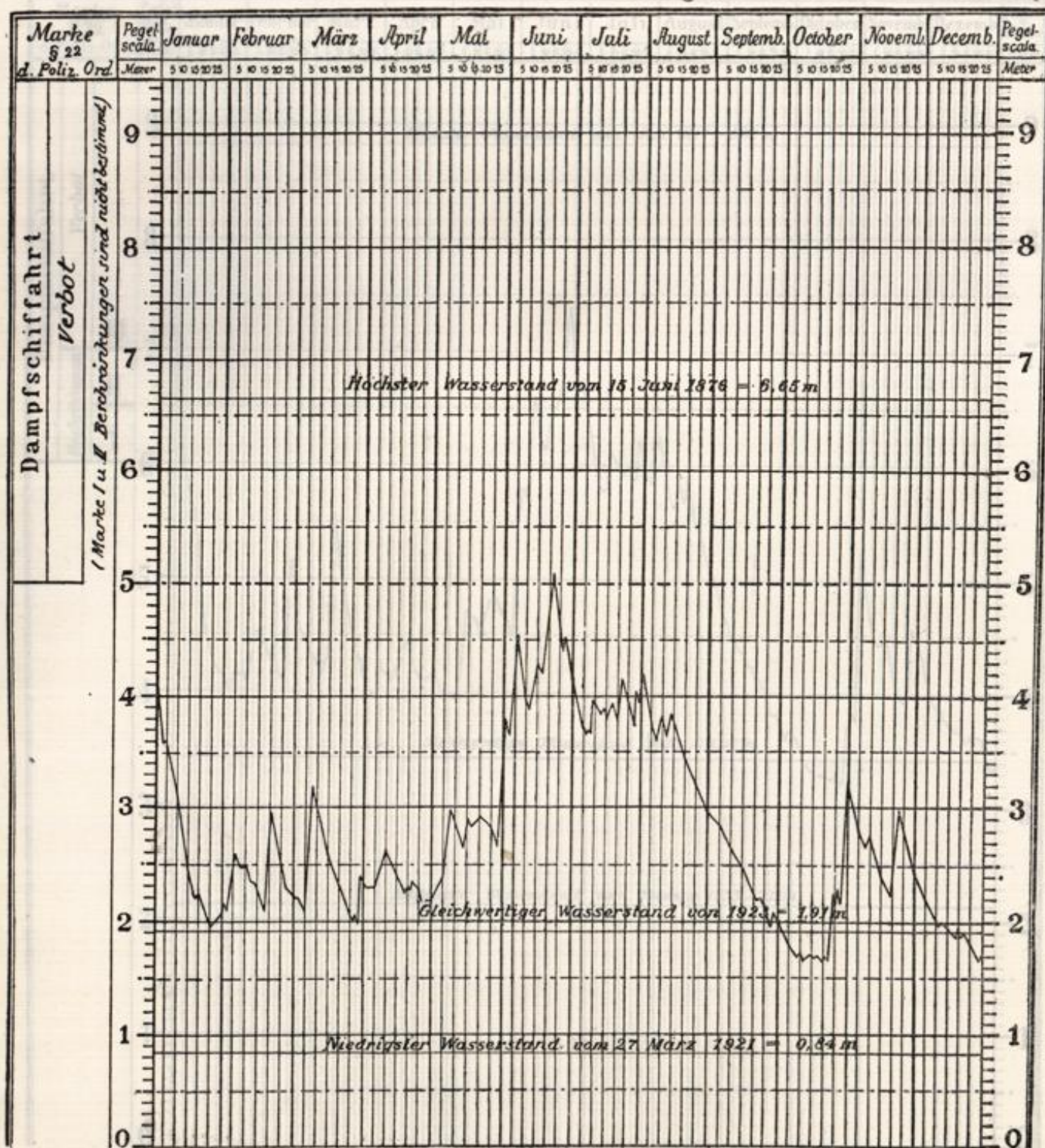


Höchster Jahreswasserstand: 3,65 m am 20. Juni.

Niedrigster Jahreswasserstand: -0,24 m am 16. Oktober.

Gl. W. nicht erreicht an 40 Tagen.

Bildliche Darstellung des Rheinstandes am Pegel bei Strassburg im Jahre 1926.



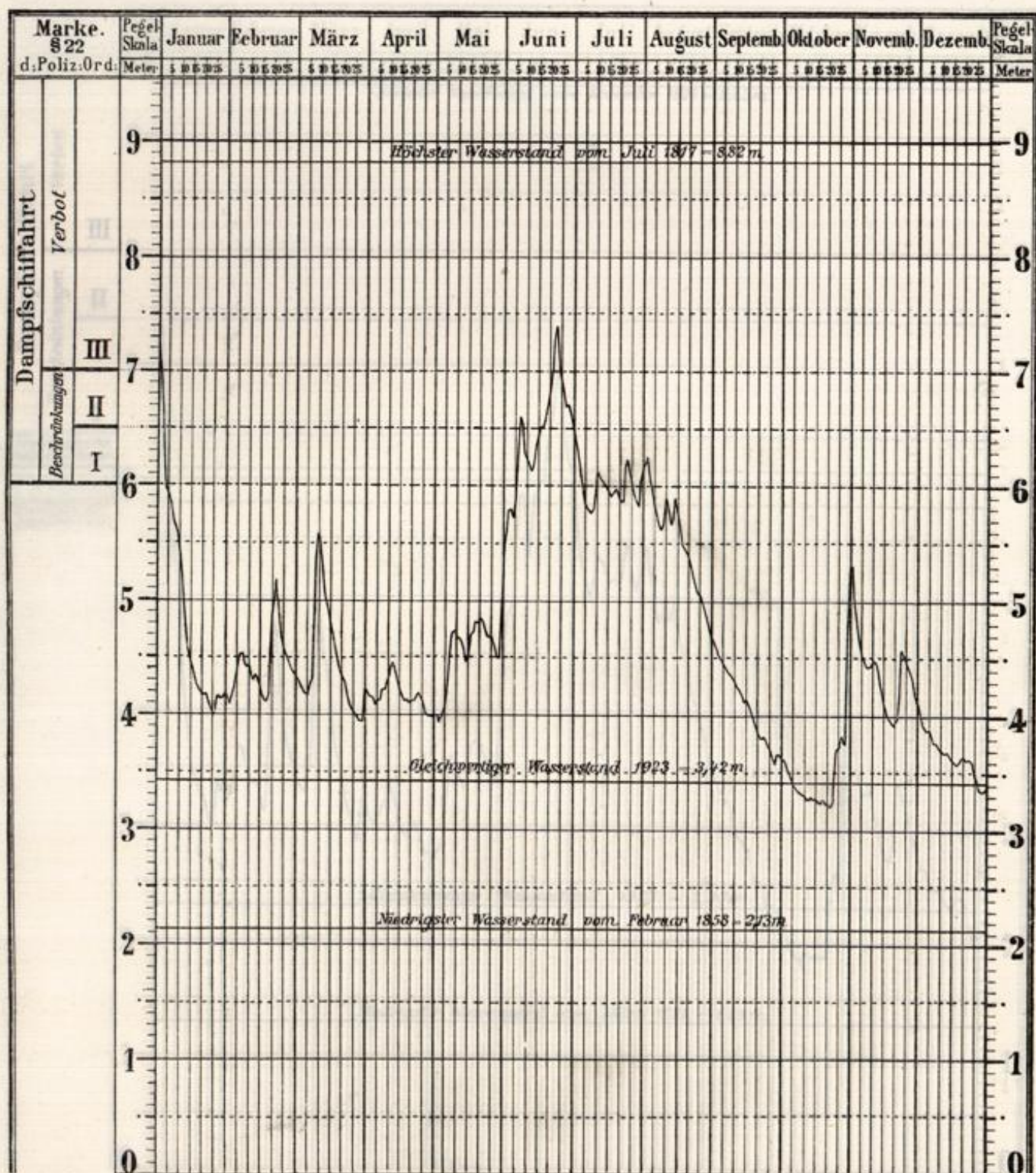
Höchster Jahreswasserstand: 5,17 m am 21. Juni.

Niedrigster Jahreswasserstand: 1,59 m am 27. Dezember.

Gl. W. nicht erreicht an 38 Tagen (3-22. Oktober; 14-31. Dezember).

Wasser-Mark II während 19 Tagen (1. u. 2. Jan.; 7. u. 16. Juni)
Wasser-Mark III während 4 Tagen (21. - 24. Juni)

Bildliche Darstellung des Rheinstandes am Pegel bei Maxau im Jahre 1926.



Höchster Wasserstand: 7,39 m am 23. Juni.

Niedrigster Wasserstand: 3,21 m am 21. Oktober.

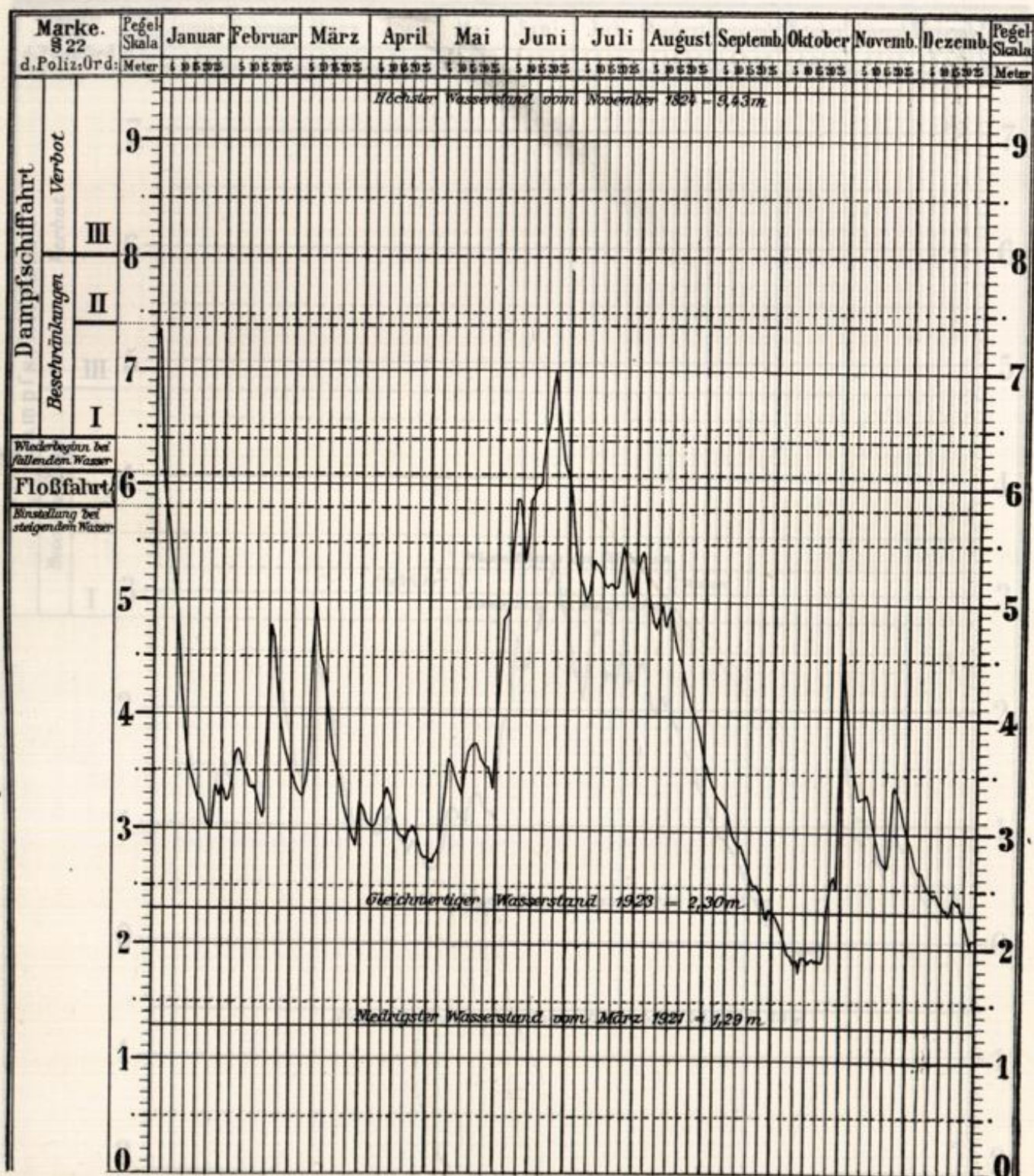
Gl. W. nicht erreicht an 22 Tagen (6.—22. Okt.; 27.—31. Dez.).

Beschränkungen: Marke I während 46 Tagen (1.—4. Jan.; 6.—30. Juni; 1.—3. Juli; 10.—14. Juli; 22.—25. Juli; 30.—31. Juli; 1.—3. August).

Verbot: Marke II während 19 Tagen (1. u. 2. Jan.; 7., 8. u. 16.—30. Juni).

Marke III während 4 Tagen (21.—24. Juni).

Bildliche Darstellung des Rheinstandes am Pegel bei Mannheim im Jahre 1926.



Höchster Jahreswasserstand: 7,36 m am. 1. Januar.

Niedrigster Wasserstand: 1,77 m am 12. Oktober.

Gl. W. : nicht erreicht an 31 Tagen (1.-23. Okt.; 18. u. 25.-31. Dez.).

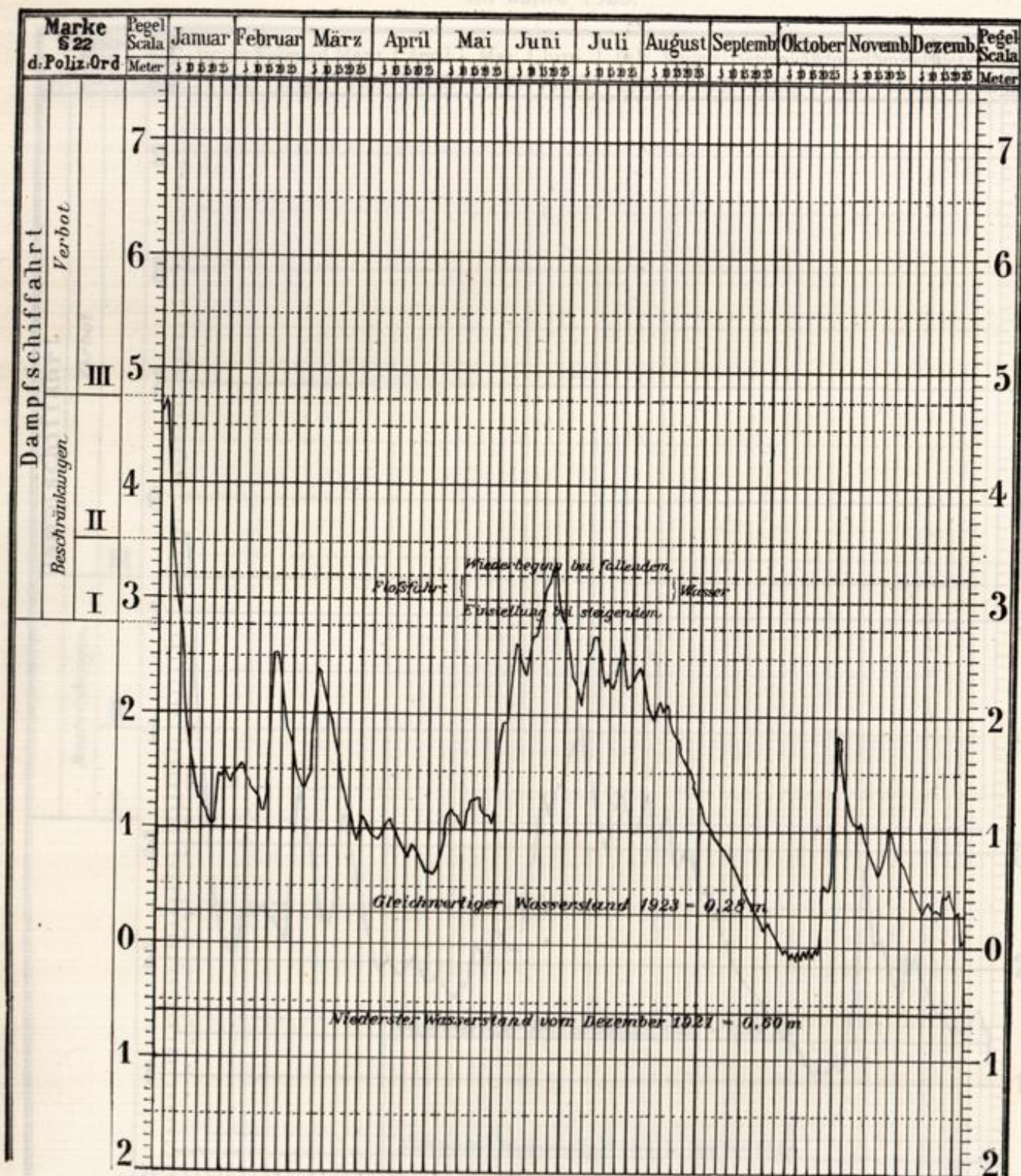
Beschränkungen : Marke I während 17 Tagen (1.-4. Jan.; 18.-30. Juni).

II während 9 » (1.-3. Jan.; 21.-26. Juni).

III » 3 » (1. u. 2. Jan.; 24. Juni).

Flossmarke : » 20 » (1.-5. Jan.; 14.-29. Juni).

Bildliche Darstellung des Rheinstandes am Pegel bei Mainz im Jahre 1926.



Höchster Jahreswasserstand: + 4,74 m am 2. Januar.

Niedrigster Jahreswasserstand: - 0,11 m am 11. Oktober.

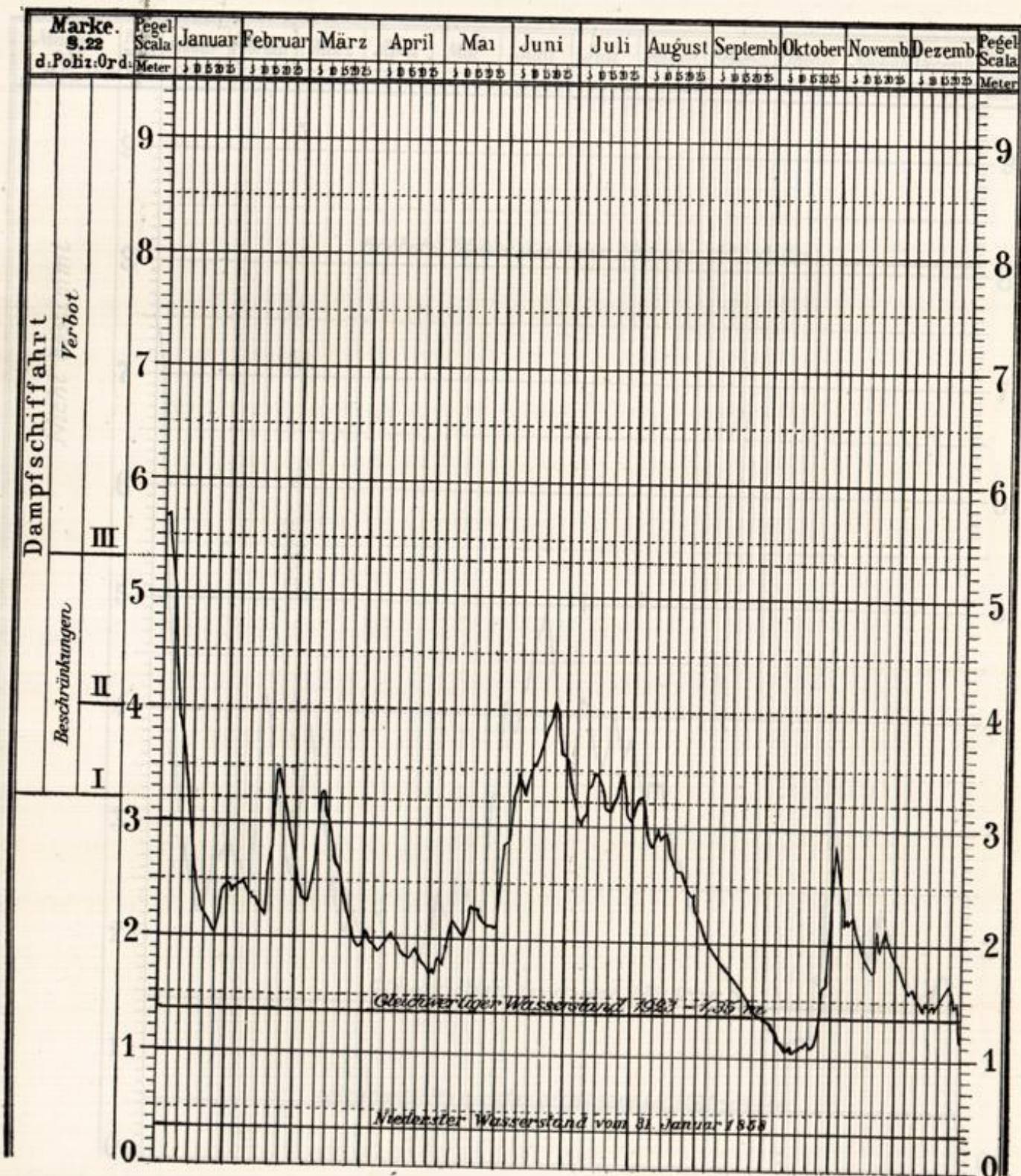
Gl. W. nicht erreicht an 35 Tagen (27. Sept.-25. Okt.; 26-31. Dez.)

Beschränkungen: Marke I während 22 Tagen (1.-10. Jan.; 19.-30. Juni).

» II » 6 » (1.-6. Januar).

Flossmarke » 13 » (21.-25. Juni; 1.-8. Januar).

Bildliche Darstellung des Rheinstandes am Pegel bei Bingen im Jahre 1926.



Höchster Jahreswasserstand: + 5,67 m am 1. Januar.

Niedrigster Jahreswasserstand: + 1,05 m am 13. Oktober.

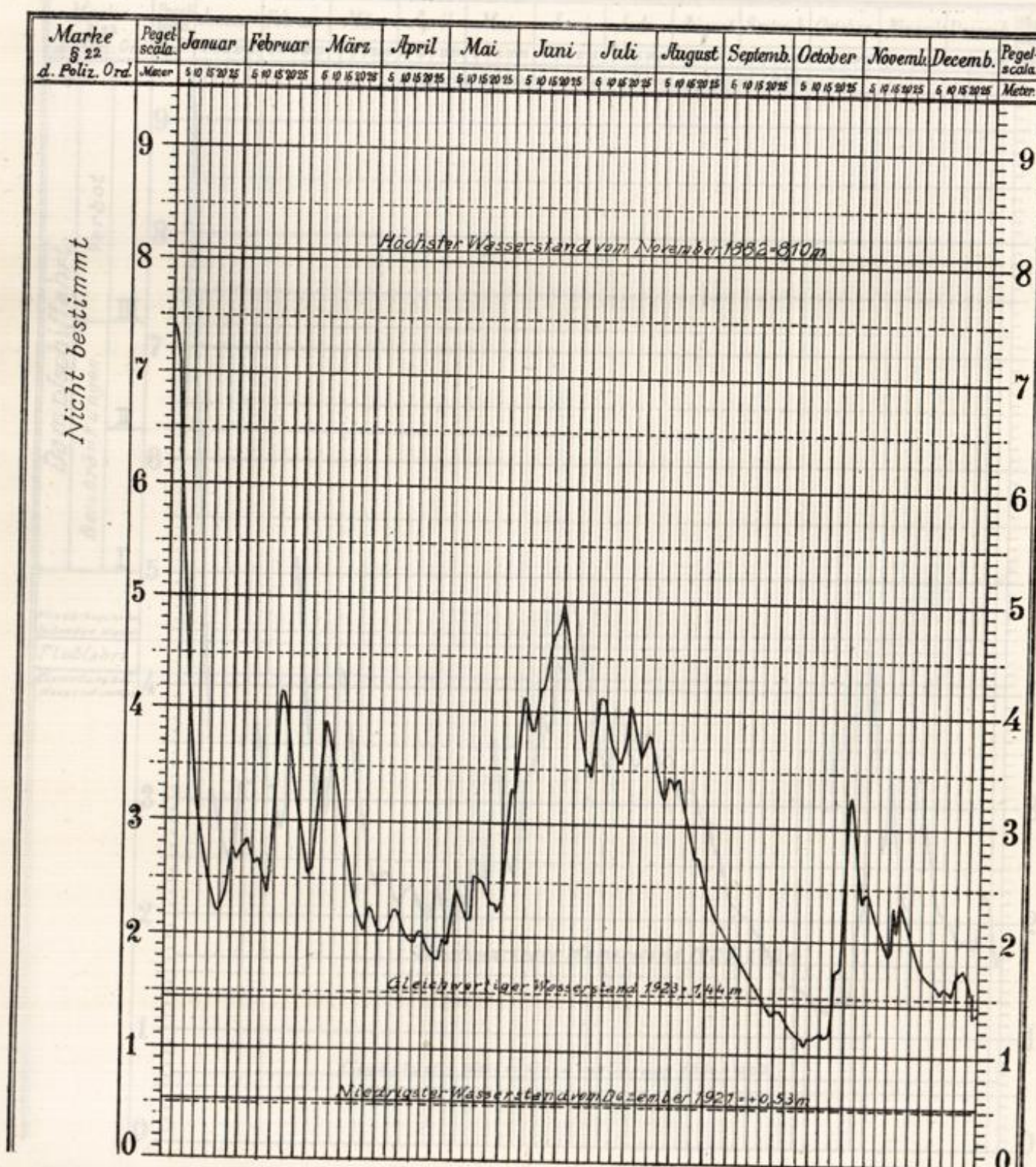
Gl. W. nicht erreicht an 31 Tagen (28. Sept.—25. Okt.; 29.—31. Dez.).

Beschränkungen: Marke I während 62 Tagen (1.—12. Jan.; 22.—25. Febr.; 11.—12. März; 7. Juni—4. Juli; 11.—18. Juli; 23.—27. Juli; 3. u. 4. August).

Marke II während 10 Tagen (1.—8. Jan.; 24.—25. Juni).

Verbot: Marke III während 4 Tagen (1.—4. Januar).

Bildliche Darstellung des Rheinstandes am Pegel bei Caub im Jahre 1926.

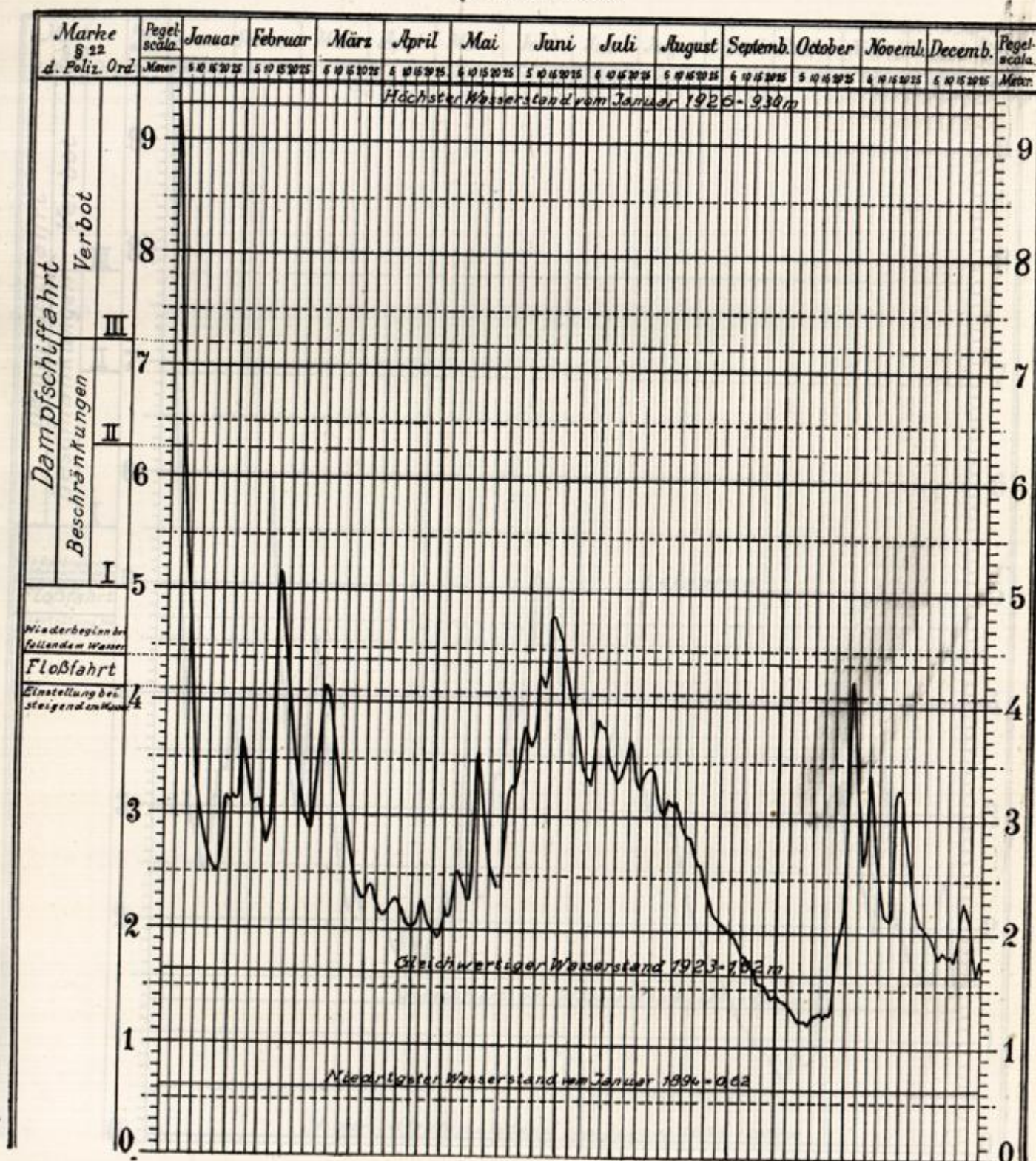


Höchster Jahreswasserstand: 7,41 m am 1. u. 2. Januar.

Niedrigster Jahreswasserstand: 1,07 m am 13. Oktober.

Gl. W. nicht erreicht an 33 Tagen (27.-30. Sept.; 1.-25. Okt.; 28.-31. Dez.).

Bildliche Darstellung des Rheinstandes am Pegel bei Koblenz im Jahre 1926.



Höchster Jahreswasserstand: 9,30 m am 1. Januar.

Niedrigster Jahreswasserstand: 1,17 m am 13. Oktober.

Gl. W. nicht erreicht an 34 Tagen (22.-30. Sept.; 1.-25. Okt.).

Beschränkungen: Marke I während 11 Tagen (1.-9. Jan; 21. u. 22. Febr.).

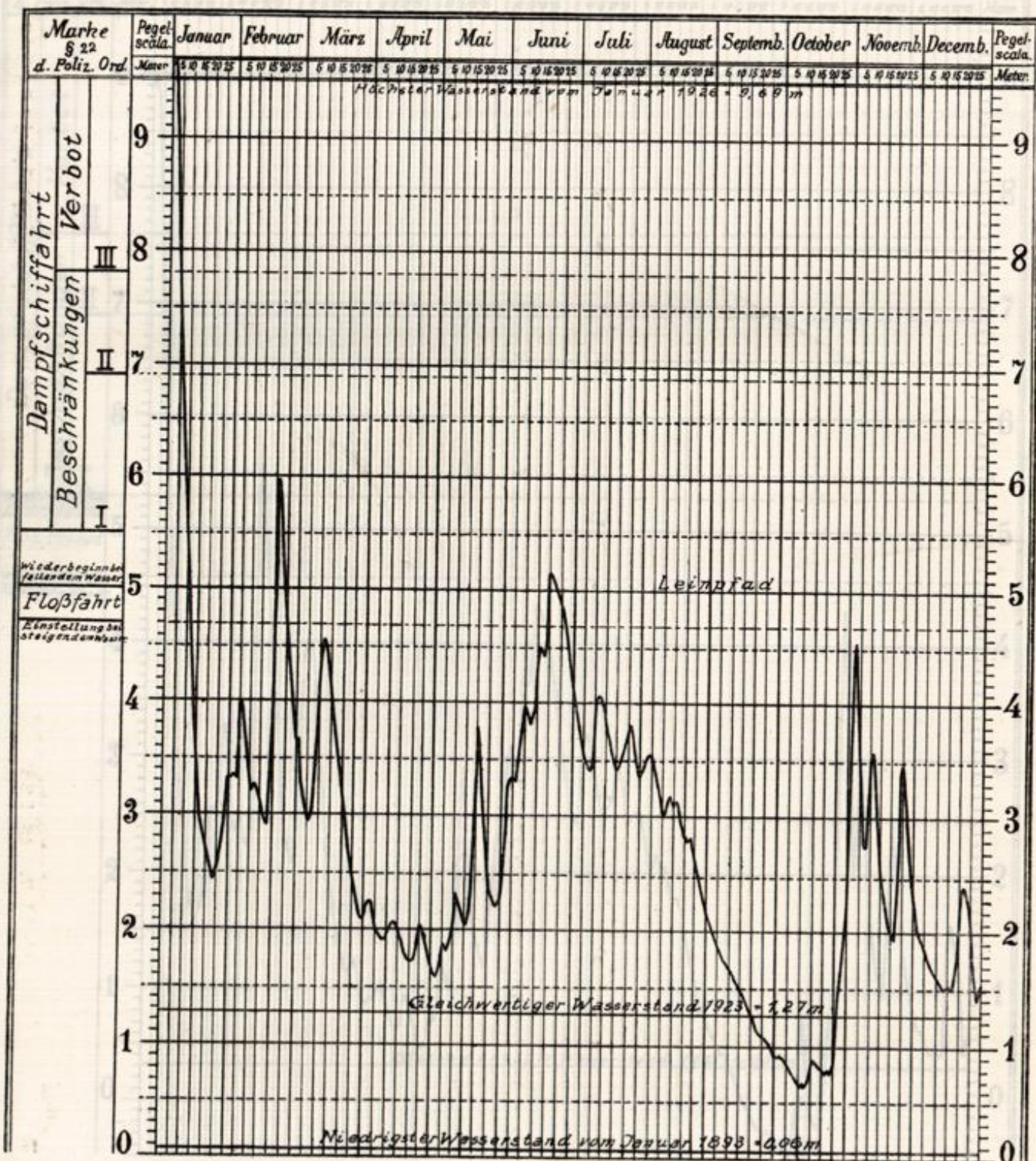
„ II „ 5 „ (1.-5. Jan.).

Verbot: „ III „ 4 „ (1.-4. Jan.).

Flossmarke „ 28 „ (1.-11. Jan.; 20.-24. Febr.; 11. März; 15. u. 16. Juni; 19.-26. Juni; 2. Nov.)

Bildliche Darstellung des Rheinstandes am Pegel bei Köln

im Jahre 1926.



Höchster Jahreswasserstand : 9,69 m am 1. u. 2. Januar.

Niedrigster Wasserstand : 0,67 m am 10. u. 12. Oktober.

Gl. W. nicht erreicht an 36 Tagen (21.-30. September ; 1.-26. Oktober).

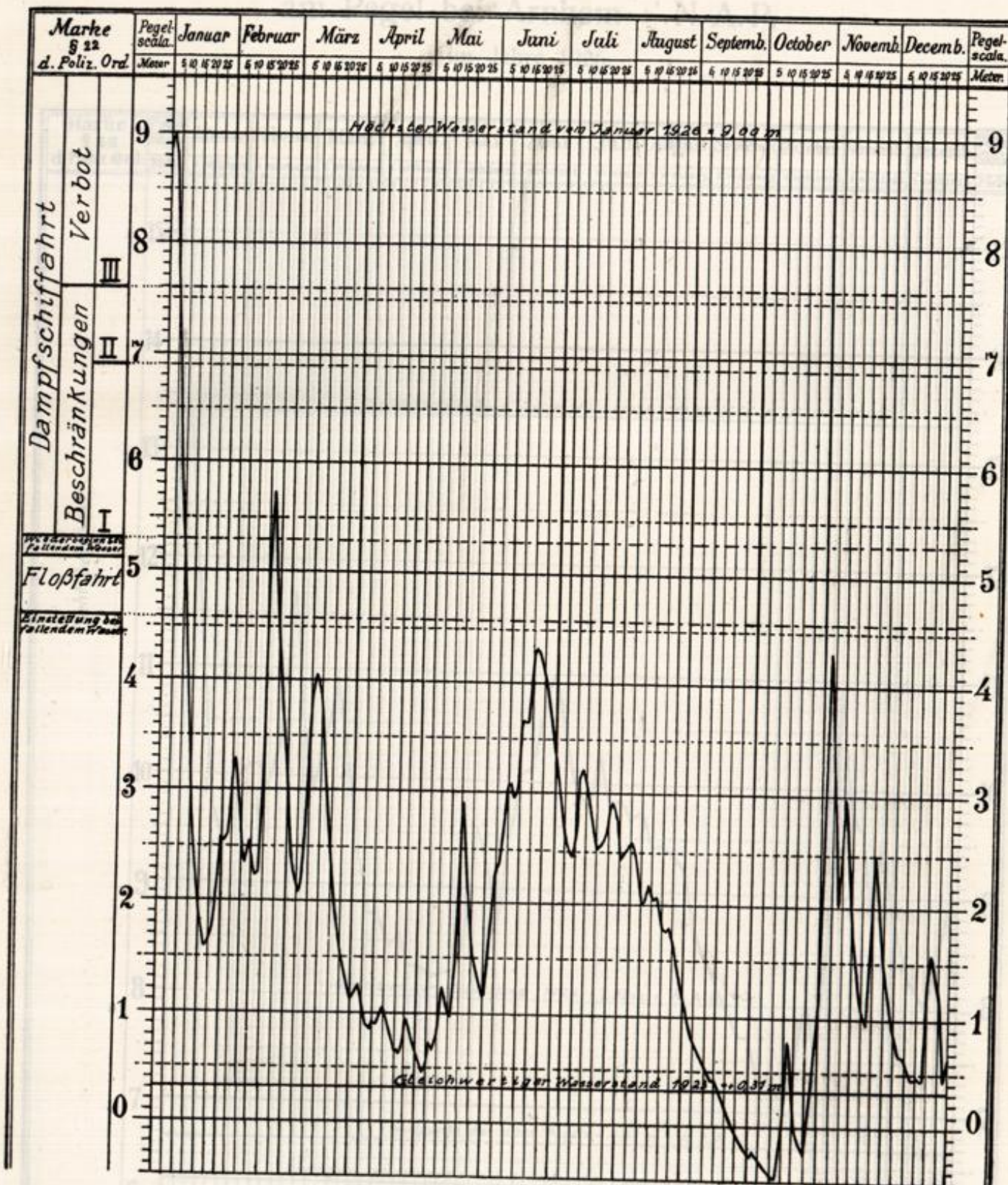
Beschränkungen : Marke I während 12 Tagen (1.-10. Jan. ; 21. u. 22. Febr.).

» II » 6 » (1.-6. Jan.).

Verbot : » III » 5 » (1.-5. Jan.).

Flossmarke » 20 » (1.-11. Jan. ; 20.-24. Febr. ; 20.-23. Juni).

Bildliche Darstellung des Rheinstandes am Pegel bei Ruhrort im Jahre 1926.



Höchster Jahreswasserstand: 9,00 m am 2. Januar.

Niedrigster Jahreswasserstand: - 0,49 m am 11. Oktober.

Gl. W. nicht erreicht an 37 Tagen (17.-30. Sept.; 1.-15. Okt.; 19.-26. Okt.).

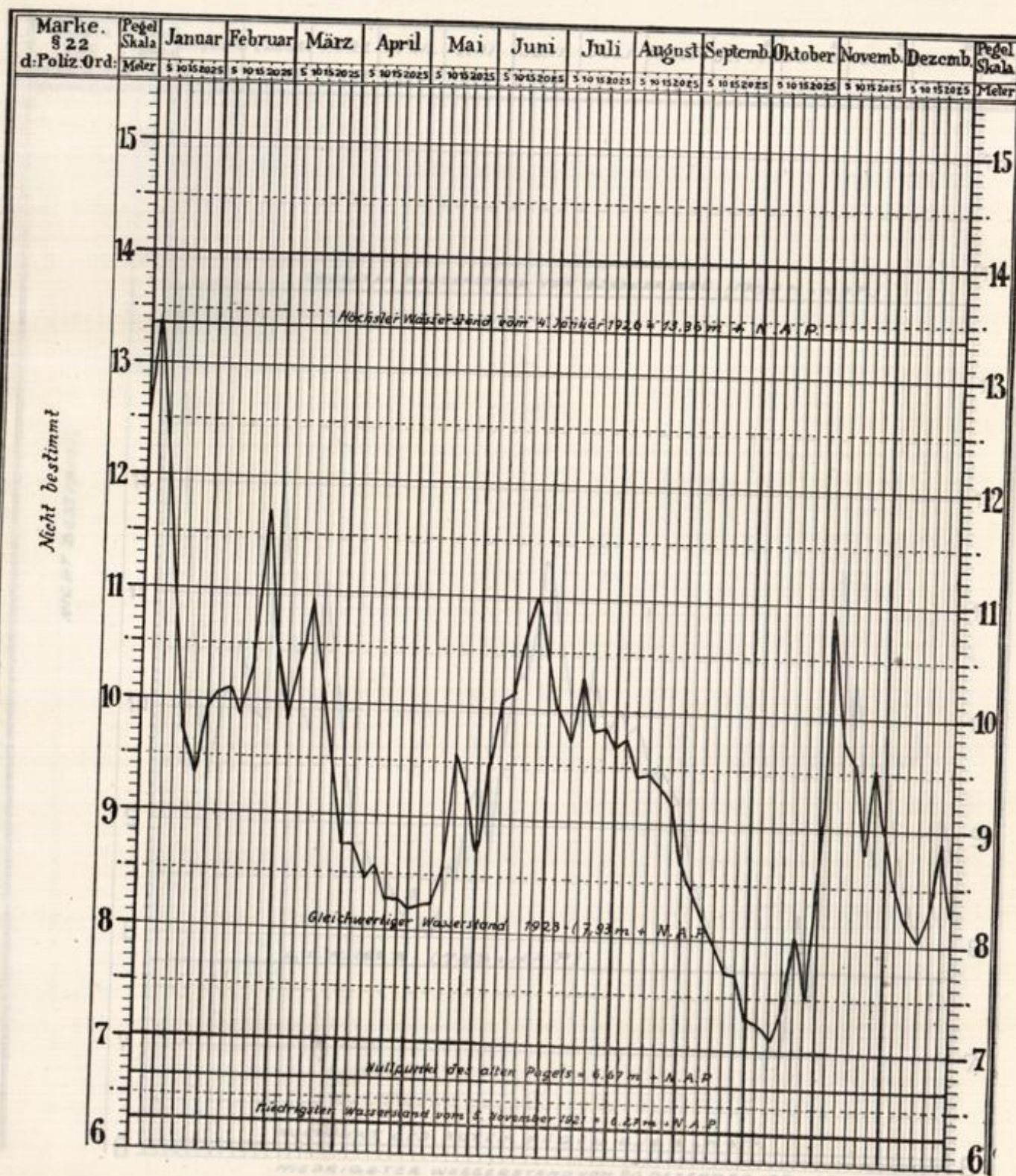
Beschränkungen: Marke I während 13 Tagen (1.-10. Jan.; 21.-23. Febr.).

Marke II während 6 Tagen (1.-6. Jan.).

Verbot: Marke III während 5 Tagen (1.-5. Jan.).

Floßmarke „ 13 Tagen (1.-10. Jan.; 21.-23. Febr.).

Bildliche Darstellung des Rheinstandes am Pegel bei Arnhem + N. A. P. im Jahre 1926.

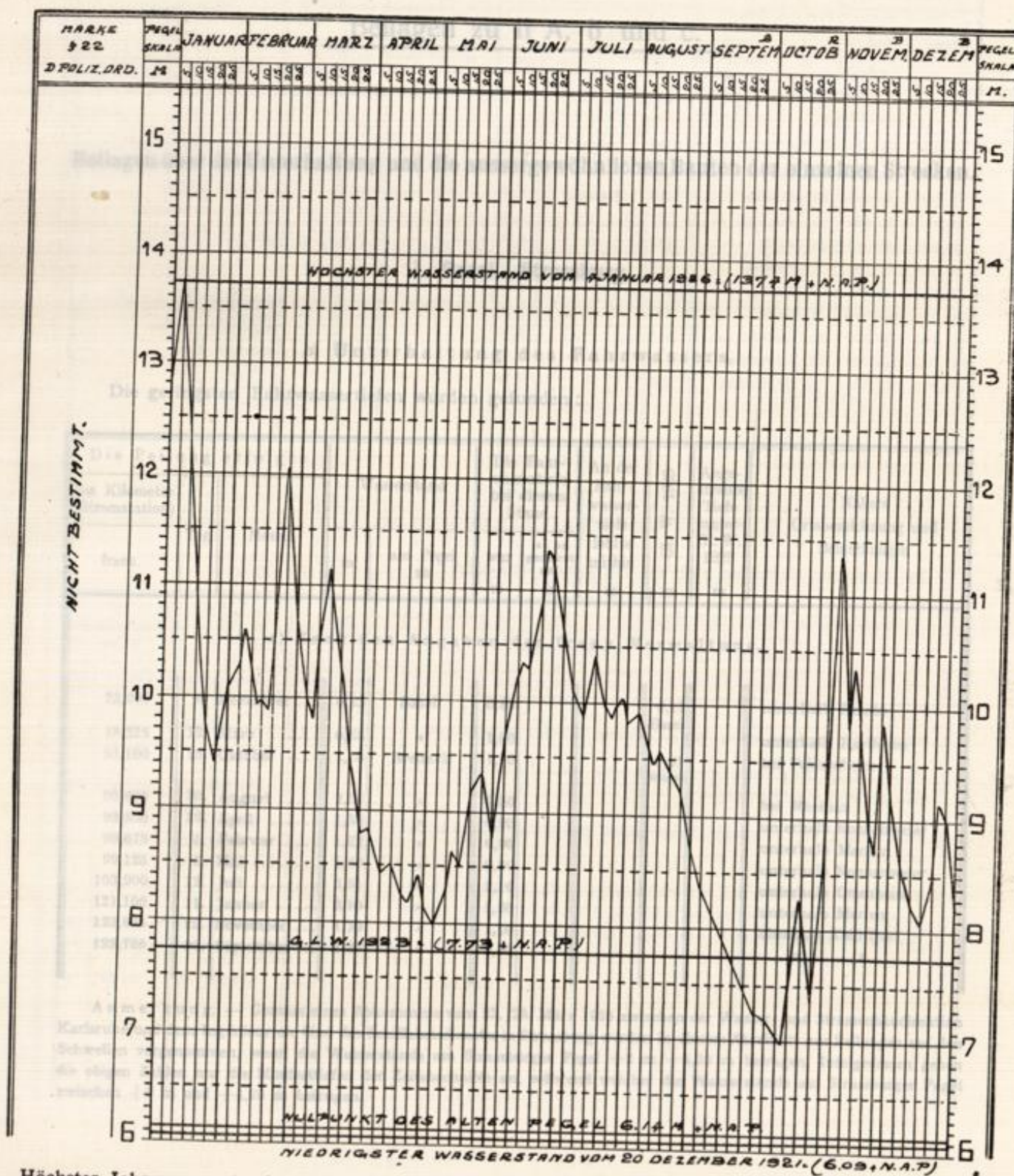


Höchster Wasserstand : 13,36 m + N. A. P. am 4. Januar 1926.

Niedrigster Wasserstand : 7,08 m + N. A. P. am 12. Oktober.

Gl. W. : nicht erreicht an 37 Tagen. (17. Sept.-16. Okt. ; 21.-27. Okt.)

Bildliche Darstellung des Rheinstandes am Pegel bei Nymwegen + N.A.P. im Jahre 1926.



Höchster Jahreswasserstand: 13,74 m + N. A. P. am 4. Januar.
Niedrigster Jahreswasserstand: 6,98 m + N. A. P. am 11. u. 12. Oktober.
Gl. W. nicht erreicht an 33 Tagen. (20. Sept.—16. Okt.; 22.—27. Okt.)

Beilagen zu II A, b und c.

Beilagen über die Unterhaltung und die aussergewöhnlichen Bauten der einzelnen Strecken.

I. Basel—Strassburg.

b) Unterhaltung des Fahrwassers.

Die geringsten Fahrwassertiefen wurden gefunden:

Die Peilung erfolgte			Wasserstand		Die Fahrwassertiefe bei diesem Stand		An der Fahrwassertiefe fehlte mithin	Gl. W. 1923	Angestrebte Tiefe unter Gl. W. 1923	Nähere Ortsbezeichnung und Bemerkungen
bei Kilometer (Stromstation)	Tag	Monat			war	ist angestrebt auf				
franz.			m	am Pegel zu	m	m	m	m	m	
a) Nach den Angaben der franz. Verwaltung.										
23,200	6.	Dezember ...	0,22	Basel	0,80			0,13		unterhalb Kembs
48,325	22.	März	0,55	"	1,00			Basel		unterhalb Hartheim
91,100	25.	Oktober	1,50	Breisach	1,10			1,31		bei Friesenheim
								Breisach		
92,975	30.	August	2,28	"	1,50					bei Rheinau
98,900	26.	April	1,33	"	0,90					unterhalb Nonnenweier
99,075	1.	Februar	1,22	"	0,90					unterhalb Marlen
99,125	3.	Mai	1,43	"	0,90					unterhalb Nonnenweier
103,900	12.	Juli	3,51	"	2,10					unterhalb Ottenheim
121,100	11.	Januar	2,10	"	1,20					unterhalb Marlen
123,675	22.	November ...	1,70	"	1,10					oberhalb Kehl-Dorf
123,725	20.	September ..	1,36	"	0,90					" "

Anmerkung. — Gemäss eines Abkommens vom 23./28. März 1925 zwischen der Wasser- und Strassenbaudirektion Karlsruhe und dem Ingénieur en Chef des Schiffahrtsdienstes in Strassburg werden in diesem Abschnitt nur Peilungen auf den Schwellen vorgenommen, wenn die Wasserstände am Strassburger Pegel $+2$ m / $+4,20$ m betragen. Infolgedessen geben die obigen Zahlen nur die Mindesttiefen der Zeitabschnitte an, während welcher die Wasserstände am Strassburger Pegel zwischen $+2$ m und $+4,20$ m betrugen.

Die Peilung erfolgte				Wasserstand		Die Fahr- wassertiefe bei diesem Stand		An der Fahr- wassertiefe fehlte mithin		Gl. W. 1923	Ange- strebte Tiefe unter Gl. W. 1923	Nähere Ortsbezeichnung und Bemerkungen
bei Kilometer (Stromstation)		Tag	Monat			war	ist an- gestrebt auf	m	m			
franz.	bad.			m	am Pegel zu	m	m			m	m	m

b Nach den Angaben der badischen Verwaltung.												
23,200	21,525	6.	Dezember ...	0,22	Basel	0,80	—	—	Basel	—	—	oberhalb Steinenstadt
48,325	46,260	22.	März	0,55	—	1,00	—	—	—	—	—	unterhalb Hartheim
91,100	89,150	25.	Oktober	1,50	Breisach	1,10	—	—	Breisach	—	—	oberhalb Kappel
92,975	90,825	20.	August	2,28	„	1,50	—	—	+1 31	—	—	bei Kappel-Rheinau
98,900	97,075	26.	April	1,33	„	0,90	—	—	„	—	—	oberhalb Ottenheim
99,100	96,250	1.	Februar	1,22	„	0,90	—	—	„	—	—	„ „
99,125	97,275	3.	Mai	1,43	„	0,90	—	—	„	—	—	„ „
103,900	102 000	12.	Juli	3,51	„	2,10	—	—	„	—	—	unterhalb Ottenheim
121,100	119 300	11.	Januar	2,10	„	0,41	—	—	„	—	—	unterhalb Marlen
123,675	121,900	22.	November ...	1,70	„	1,10	—	—	„	—	—	oberhalb Kehl
123,725	121,950	20.	September ..	1,36	„	0,90	—	—	„	—	—	„ „

Unterhaltungsaufwand.

Im einzelnen verteilen sich die Ausgaben wie folgt:

Bezeichnung der Arbeiten	In der Schweiz		In Frankreich		In Deutschland Baden	
	frs.	cts.	frs.	cts.	M.	Pr.
1. Aufwand für die Beseitigung von gesunkenen Schiffen, Wracks usw...	—	—	90	45	—	—
2. Unterhaltung der Uferbauten, Korrekions- und Regulierungswerke einschliesslich der Pflanzungen	—	—	497 693	72	168 173	23
3. Unterhaltung der Fahrrinne (Baggerungen und sonstige Räumungs- arbeiten)	—	—	7 322	24	—	—
4. Bauaufsicht. (ausschliesslich der etatsmässigen Gehalte,) Pegelbeobach- tungen, Peilungen, Vermessungsarbeiten, Strombefahrungen, Unter- haltung der Baugeräte und Fahrzeuge, allgemeine Kosten usw.	—	—	110 901	28	66 173	96
Summe	—	—	616 007	69	234 347	19

II. Strassburg—Mannheim.

b) Unterhaltung des Fahrwassers.

Die geringsten Fahrwassertiefen wurden gefunden:

Die Peilung erfolgte		Wasserstand		Die Fahrwassertiefe bei diesem Stand		An der Fahrwassertiefe	Gl. W. 1923	Ange-strebte Tiefe unter Gl. W. 1923	Nähere Ortsbezeichnung und Bemerkungen
bei Kilometer (Stromstation)		Tag	Monat	m	am Pegel zu	war	ist an-gestrebt auf	fehlt mithin	
franz. bzw. bayer.	bad.			m	m	m	m	m	

Auf der Stromstrecke Strassburg-Kehl bis Lauterburg.

1) Nach den Angaben der französischen Verwaltung.

129,000	25.	Januar	1,96	Strassburg	2,10	2,46	0,36	1,91	2,41	unterhalb Robertsau
129,075	12.	April	2,57	"	2,50	3,07	0,57			"
129,150	10.	Mai	2,88	"	2,90	3,38	0,48			"
129,175	8.	Februar	2,48	"	2,20	2,98	0,78			"
129,225	15.	März	2,60	"	2,30	3,10	0,80			"
131,850	8.	November	2,67	"	2,70	3,17	0,47			"
132,750	27.	September	1,96	"	1,90	2,46	0,56			bei Wantzenau
133,325	13.	Dezember	1,96	"	2,00	2,46	0,46			"
155,825	25.	Oktober	2,16	"	2,20	2,66	0,46			"
182,100	30.	August	3,00	"	2,80	3,50	0,70			bei Stettmatten unterhalb Lauterburg

Anmerkung. — Gemäss eines Abkommens vom 23./29. März 1925 zwischen der Wasser- und Strassenbaudirektion Karlsruhe und dem Ingenieur en Chef des Schiffsahrtsdienstes in Strassburg werden in diesem Abschnitt nur vollständige Peilungen vorgenommen, wenn die Wasserstände am Strassburger Pegel niedriger sind als + 3,20. Infolgedessen geben die obigen Zahlen nur die Mindesttiefen der Zeitabschnitte an, während welcher die Wasserstände am Strassburger Pegel niedriger waren als + 3,20.

2) Nach den Angaben der badischen Verwaltung.

129,000	127,000	25.	Januar	1,96	Strassburg	2,10	2,05	—	1,91	2,00	oberhalb der Kehler Hafeneinfahrt
129,075	127,150	12.	April	2,57	"	2,50	2,66	0,16			desgl.
129,175	127,175	8.	Februar	2,48	"	2,20	2,57	0,37			desgl.
129,150	127,225	10.	Mai	2,88	"	2,90	2,97	0,07			desgl.
129,275	127,275	15.	März	2,60	"	2,30	2,69	0,39			desgl.
132,750	130,775	27.	September	1,96	"	1,90	2,05	0,15			bei Leutesheim
132,875	130,900	8.	November	2,67	"	2,70	2,76	0,06			"
133,325	131,350	13.	Dezember	1,96	"	2,00	2,05	0,05			"
155,825	154,000	25.	Oktober	2,16	"	2,20	2,25	0,05			bei Stollhofen
182,100	180,000	30.	August	3,00	"	2,80	3,09	0,29			bei Lauterburg

Auf der Stromstrecke von Lauterburg bis Germersheim.

3) Nach den Angaben der badischen Verwaltung.

bayer.	badisch.										
10,000	192,300	30.	August	4,78	Maxau	3,30	3,36	0,06	3,42	2,00	Unterhalb des Durchlasses der Schiffbrücke
10,000	192,300	18.	Oktober	3,26	"	1,70	1,84	0,14			Maxau-Maximiliansau.
10,050	192,350	27.	September	3,58	"	1,70	2,16	0,46			
10,100	192,400	15.	November	4,13	"	2,00	2,71	0,71			

Die Peilung erfolgte				Wasserstand		Die Fahr- wassertiefe bei diesem Stand		An der Fahr- wasser- tiefe fehlte	Gl. W. 1923	Ange- strebte Tiefe unter Gl. W. 1923	Nähere Ortsbezeichnung und Bemerkungen
bei Kilometer (Stromstation)		Tag	Monat	m	am Pegel zu	war	ist an- gestrebt auf	m	m	m	
bayer.	bad.					m	m				
Auf der Stromstrecke von Germersheim bis zur Mannheim—Ludwigshafener Rheinbrücke.											
4) Nach den Angaben der badischen Verwaltung.											
38,800	221,000	1.	Februar	4,16	Maxau	2,90	2,74	—	3,42	2,00	im Meckersheimer Durch- schnitt
38,900	221,100	25.	Januar	4,04	"	2,80	2,62	—			"
44,500	227,000	26.	April	4,06	"	2,70	2,64	—			"
44,550	227,050	27.	Dezember	3,39	" ¹⁾	1,80	1,97	0,17			Unterhalb Altlusheim
44,800	227,300	3.	Mai	4,01	"	2,70	2,59	—			"
49,500	231,700	29.	März	2,88	Mannheim	2,70	2,58	—	2,30	2,00	Unterhalb Speyer
Auf der Stromstrecke von Lauterburg bis Mannheim.											
5) Nach den Angaben der bayrischen Verwaltung.											
10,000	192,300	30.	August	4,78	Maxau	3,30	3,36	0,06	3,42	2,00	Unterhalb der Schiff- brücke Maximiliansau
10,000	192,300	18.	Oktober	3,26	"	1,70	1,84	0,14			
10,050	192,350	27.	September	3,58	"	1,70	2,16	0,46			
10,100	192,400	15.	November	4,13	"	2,60	2,71	0,11			
38,800	221,000	1.	Februar	6,16	"	2,90	2,74	—			Mechtersheimer Durch- schnitt
38,900	221,100	25.	Januar	4,04	"	2,80	2,62	—			
44,500	227,000	26.	April	4,06	"	2,70	2,64	—			
44,550	227,050	27.	Dezember	3,39	" ¹⁾	1,80	1,97	0,17			oberhalb Speyer
44,800	227,300	3.	Mai	4,01	"	2,70	2,59	—			
49,500	231,700	29.	März	2,88	Mannheim	2,70	2,58	—	2,30	2,00	unterhalb Speyer

¹⁾ Nebenrinne 10 cm. mehr.

Unterhaltungsaufwand

Im einzelnen verteilen sich die Ausgaben wie folgt:

Bezeichnung der Arbeiten	In Frankreich		In Deutschland			
	frs.	cts.	Baden		Bayern	
			M.	Pl.	M.	Pl.
1. Aufwand für die Beseitigung von gesunkenen Schiffen, Wracks usw. . .	1 775	22	288	27	—	—
2. Unterhaltung der Uferbauten, Korrekions- und Regulierungswerke einschliesslich der Pflanzungen	184 096	28	154 565	94	99 521	70
3. Unterhaltung der Fahrinne (Baggerungen, Felssprengungen und sonstige Räumungsarbeiten)	95 450	87	¹⁾ 14 380	24	8 231	05
4. Bauaufsicht, (ausschliesslich der etatsmässigen Gehalte), Pegelbeobachtungen, Peilungen, Vermessungsarbeiten, Strombefahrungen, Unterhaltung der Baugeräte und Fahrzeuge, allgemeine Kosten usw.	213 080	38	87 255	82	61 863	13
Summe	494 402	75	256 490	27	169 615 ²⁾	88

c) Aussergewöhnliche Bauten.

Bezeichnung der Arbeiten	In Frankreich		In Deutschland			
	frs.	cts.	Baden		Bayern	
			M.	Pl.	M.	Pl.
1. Neue Ufer- und Korrekionsbauten	—	—	105 637	36	—	—
2. Vervollständigung bestehender Ufer- und Korrekionsbauten	—	—	57 490	84	—	—
3. Sonstige Bauten und Neubeschaffungen	—	—	—	—	—	—
4. Anlieferung von Uferbausteinen und Faschinen zu weiteren Nachregulierungsarbeiten in den Strecken von km 28,6—32,6 (bayr. Ufer-einteilung) und km 213,8—213,9 (bad. Ufer-einteilung)	—	—	—	—	135 976	42
Summe	—	—	163 128	20	135 976	42

¹⁾ Eine grössere Baggerung vom Jahre 1926 ist hierin, weil noch nicht abgerechnet, nicht enthalten.

²⁾ Diese Summe enthält 33,115,41 Mk. welche für die Strecke Ludwigshafen—Hessische Grenze ausgegeben worden ist.

3. Mannheim—Bingen.

b) Unterhaltung des Fahrwassers.

Die geringsten Fahrwassertiefen wurden gefunden:

Die Peilung erfolgte			Wasserstand		Die Fahrwassertiefe bei diesem Stand		An der Fahrwassertiefe fehlte mithin	Gl. W. 1923	Ange-strebte Tiefe unter Gl. W. 1923	Nähere Ortsbezeichnung und Bemerkungen
bei Kilometer (Stromstation)	Tag	Monat	m	am Pegel zu	war	ist an-gestrebt auf	m	m	m	
279,5	2.	Februar ..	+0,32	Worms	3,20	2,95	—	—	43	2,00
279,5	6.	April	+0,33	"	3,10	2,66	—	—	43	2,00
279,5	4.	Mai	+0,03	"	2,80	2,46	—	—	43	2,00
279,5	1.	Juni	+0,37	"	4,20	3,80	—	—	43	2,00
279,5	7.	September	+0,46	"	3,20	2,89	—	—	43	2,00
279,5	5.	Oktober ..	-0,36	"	2,20	1,87	—	—	43	2,00
279,5	8.	Dezember ..	-0,14	"	2,50	2,29	—	—	43	2,00
281,4	2.	März	+0,62	"	3,60	3,05	—	—	43	2,00
287,5	2.	November ..	+1,57	Gernsheim	4,40	3,99	—	0,42	2,00	
320,0	6.	April	0,90	Oppenheim	2,90	2,70	—	0,20	2,00	
320,0	6.	"	0,90	"	3,00	2,70	—	0,20	2,00	
320,0	4.	Mai	0,67	"	2,80	2,47	—	0,20	2,00	
320,0	7.	September	1,09	"	3,10	2,89	—	0,20	2,00	
320,0	5.	Oktober ..	0,01	"	2,10	1,81	—	0,20	2,00	
320,0	7.	Dezember ..	0,50	"	2,70	2,30	—	0,20	2,00	
320,0	19.	Januar ...	1,26	Mainz	3,10	2,98	—	0,28	2,00	
328,0 —										
328,5	4.	Mai	0,69	"	2,80	2,41	—	0,28	2,00	
328,2	7.	September	0,97	"	3,10	2,69	—	0,28	2,00	
320,0	5.	Oktober ..	0,15	"	2,00	1,87	—	0,28	2,00	
320,0	7.	Dezember ..	0,47	"	2,70	2,19	—	0,28	2,00	
345,5	16.	November ..	0,78	Mainz	2,00	2,50	0,50	0,28	2,00	Einfahrt zur grossen Giess
346,0	16.	"	0,78	"	2,70	2,50	—	0,28	2,00	
348,0	16.	"	0,78	"	2,70	2,50	—	0,28	2,00	Ausfahrt der grossen Giess
350,5	16.	"	0,78	"	2,60	2,50	—	0,28	2,00	Kleine Giess
346,0	13.	Dezember	0,33	"	1,70	2,05	0,35	0,28	2,00	"
346,5	16.	November ..	0,78	"	2,90	2,50	—	0,28	2,00	"
350,0 —										
351,0	13.	Dezember ..	0,33	"	2,60	2,05	—	0,28	2,00	"

Unterhaltungsaufwand:

Bezeichnung der Arbeiten	In Baden		In Bayern		In Hessen		In Preussen	
	Mk.	Pf.	Mk.	Pf.	Mk.	Pf.	Mk.	Pf.
1. Aufwand für die Beseitigung von gesunkenen Schiffen, Wracks, usw. ...	—	—	—	—	6,500	00	—	—
2. Unterhaltung der Uferbauten, Korrekptions- und Regulierungswerke einschliesslich der Pflanzungen	8,360	00	—	—	160,514	35	95,711	—
3. Unterhaltung der Fahrinne (Baggerungen, Felssprengungen und sonstige Räumungsarbeiten)	—	—	—	—	26,647	24	481	—
4. Bauaufsicht (ausschliesslich der etatsmässigen Gehalte) Pegelbeobachtungen, Peilungen, Vermessungsarbeiten, Strombefahrungen, Unterhaltung der Baugeräte und Fahrzeuge, allgemeine Kosten, usw.	4,820	00	—	—	66,584	56	120,308	—
Summe	13,180	00	31,115	47	260,346	15	216,500	—

4. Bingen—St.-Goar.

Mitteilungen über die geringsten Fahrwassertiefen fehlen.

5. St.-Goar—Köln.

b) Unterhaltung des Fahrwassers.

Die geringsten Fahrwassertiefen wurden gefunden:

Die Peilung erfolgte			Wasserstand		Die Fahrwassertiefe bei diesem Stand		An der Fahrwassertiefe fehlte mithin	Gl. W. 1923	Angestrebte Tiefe unter Gl. W. 1923	Nähere Ortsbezeichnung und Bemerkungen
bei Kilometer (Stromstation)	Tag	Monat	m	am Pegel zu	war	ist angestrebt auf				
89,2	14.	Oktober	1,21	Koblenz	2,63	2,09	—	1,62	2,50	Koblenz
88,2	14.	"	1,21	"	2,93	2,09	—	1,62	2,50	
89,3	14.	"	1,21	"	2,53	2,09	—	1,62	2,50	
89,4	14.	"	1,21	"	2,53	2,09	—	1,62	2,50	
104,0	12.	"	1,43	Andernach	2,50	2,00	—	1,93	2,50	Linker Stromarm bei Weissenthurm
104,1	12.	"	1,43	"	2,27	2,00	—	1,93	2,50	
104,2	12.	"	1,43	"	2,17	2,00	—	1,93	2,50	
104,3	12.	"	1,43	"	2,37	2,00	—	1,93	2,50	
114,8	29.	September	1,52	Linz	2,90	2,38	—	1,64	2,50	Linker Stromarm bei Hammerstein
114,9	29.	"	1,52	"	2,90	2,38	—	1,64	2,50	
169,6	29.	"	0,96	Köln	2,97	2,19	—	1,27	2,50	
169,7	29.	"	0,96	"	3,23	3,19	—	1,27	2,50	
169,8	29.	"	0,96	"	3,13	2,19	—	1,27	2,50	Köln
169,9	29.	"	0,96	"	2,87	2,19	—	1,27	2,50	
170,0	29.	"	0,96	"	2,50	2,19	—	1,27	2,50	
170,1	29.	"	0,96	"	2,80	2,19	—	1,27	2,50	
170,2	29.	"	0,96	"	2,90	2,19	—	1,27	2,50	Köln
185,7	29.	"	0,94	Köln	2,80	2,67	—	1,27	3,00	
185,8	29.	"	0,94	"	2,80	2,67	—	1,27	3,00	
186,6	29.	"	0,94	"	2,90	2,67	—	1,27	3,00	
186,7	29.	"	0,94	"	2,80	2,67	—	1,27	3,00	
186,8	29.	"	0,94	"	2,90	2,67	—	1,27	3,00	

6. Köln—Pannerden.

b) Unterhaltung des Fahrwassers.

Die Peilung erfolgte			Wasserstand		Die Fahr- wassertiefe bei diesem Stand		An der Fahr- wasser- tiefe fehlte mithin	Gl. W. 1923	Ange- strebte Tiefe unter Gl. W. 1923	Nähere Ortsbezeichnung und Bemerkungen
bei Kilometer (Stromstation)	Tag	Monat	m	am Pegel zu	war	ist an- gestrebt auf	m	m	m	
260,4	15.	September	1,11	Düsseldorf	3,23	3,10	—	1,01	3,00	Mündelheim
260,5	15.	»	1,11	»	3,20	3,10	—	1,01	3,00	
260,6	15.	»	1,11	»	3,20	3,10	—	1,01	3,00	
286,8	2.	Oktober	0,37	Orsog	2,73	2,47	—	0,90	3,00	Alsum
286,9	2.	»	0,37	»	2,57	2,47	—	0,90	3,00	
287,0	2.	»	0,37	»	2,70	2,47	—	0,90	3,00	
287,1	2.	»	0,37	»	2,90	2,47	—	0,90	3,00	
287,2	2.	»	0,37	»	3,00	2,47	—	0,90	3,00	
328,7	14.	»	0,22	Rees	2,67	2,45	—	0,77	3,00	Vynen
328,8	14.	»	0,22	»	2,63	2,45	—	0,77	3,00	
328,9	14.	»	0,22	»	2,67	2,45	—	0,77	3,00	
329,0	14.	»	0,22	»	2,77	2,45	—	0,77	3,00	
2,950	7.	»	9,27	Lobith	3,20	2,40	—	9,87	3,00	oberhalb Lobith

Unterhaltungsaufwand.

Bezeichnung der Arbeiten	In Preussen Mark	In Holland (Boven-Rijn) Gulden
1. Aufwand für die Beseitigung von gesunkenen Schiffen, Wracks, usw.	35.722,—	—
2. Unterhaltung der Uferbauten, Korrektions- und Regulierungswerke einschliesslich der Pflanzungen	329.612,—	3.555,92
3. Unterhaltung der Fahrrinne, (Baggerungen, Felssprengungen, und sonstige Räumungs- arbeiten,	46.759,—	—
4. Bauaufsicht, (ausschliesslich der etatsmässigen Gehalte). Pegelbeobachtungen, Peilungen, Vermessungsarbeiten, Strombefahrungen, Unterhaltung der Baugeräte und Fahrzeuge allgemeine Kosten, usw.	35.722,—	1.141,25
Summe ..	700.371,—	4.697,17

7. 8. und 9. Neder-Rijn, Lek, Waal, Merwede, Noord und Nieuwe Maas.

Die geringsten Fahrwassertiefen auf dem Neder-Rijn, Lek und auf der Waal wurden gefunden:

Die Peilung erfolgte			Wasserstand		Die Fahrwassertiefe bei diesem Stand		An der Fahrwassertiefe	Gl. W. 1923	Ange-strebte Tiefe unter Gl. W. 1923	Nähere Ortsbezeichnung und Bemerkungen
bei Kilometer (Stromstation)	Tag	Monat	m	am Pegel zu	war	ist an-gestrebt auf	fehlt mithin	m	m	
Neder-Rijn und Lek.										
21,800	12.	Oktober	7,08	Arnhem ¹⁾	1,40	1,17	—	7,93	2,00	oberhalb Arnhem
26,100	12.	»	7,08	»	1,50	1,15	—	7,93	2,00	bei Arnhem
46,100	11./12.	»	5,33	Lekskensveer ²⁾	1,50	1,06	—	6,28	2,00	bei Wageningen
63,525	12.	»	3,24	Eck en Wiel ¹⁾	1,40	0,98	—	4,24	2,00	bei Maurik
78,200	6.	»	2,12	Wijk bij Duurstede ¹⁾	1,40	0,93	—	3,18	2,00	oberhalb Culemborg
Waal.										
14,900	7.	Oktober	8,70	Hulhuizen ¹⁾	3,20	2,43	—	9,27	3,00	unterhalb Hulhuizen
20,900	7.	»	7,11	Nijmegen	3,20	2,38	—	7,73	3,00	bei Bommel
40,400	7.	»	5,21	Do ewaard ¹⁾	3,20	2,48	—	5,73	3,00	bei Deest
60,450	7.	»	3,60	Tiel	3,40	2,43	—	4,17	3,00	bei Dreumel
86,400	30.	September	1,35 0 58	Zaltbommel Herwijnen ¹⁾	3,30	2,45	—	1,89 1,14	3,00	bei Herwijnen

Mitteilungen über die geringsten Fahrwassertiefen auf dem Merwede, Noord, und Nieuwe Maas, fehlen.

Unterhaltungsaufwand.

Bezeichnung der Arbeiten	Neder-Rijn und Lek		Waal		Merwede, Noord und Nieuwe Maas	
	Gulden	cts.	Gulden	cts.	Gulden	cts.
d) In Niederland.						
1. Aufwand für die Beseitigung von gesunkenen Schiffen, Wracks, usw.	—	—	6 738	33	—	—
2. Unterhaltung der Uferbauten, Korrekptions- und Regulierungswerke einschliesslich der Pflanzungen	80 782	03	79 561	33	31 411	—
3. Unterhaltung der Fahrrinne (Baggerungen und sonstige Räumungsarbeiten)	—	—	—	—	11 750	—
4. Bauaufsicht (ausschliesslich der etatsmässigen Gehalte) Pegelbeobachtungen, Peilungen, Vermessungsarbeiten, Strombefahrungen, Unterhaltung der Baugeräte und Fahrzeuge, allgemeine Kosten, usw.	15 944	65	16 569	42	9 639	—
Summe	96 726	68	102 869	08	52 800	—

¹⁾ Für diese Pegel ist der Gleichwertige Wasserstand 1923 nicht von der Zentral-Kommission bestimmt, sondern von der Strombauverwaltung, als dem »Gl. W. 1923« entsprechend ermittelt.

Beilagen zu II B (Häfen).

Im einzelnen verteilen sich die Ausgaben wie folgt:

Bezeichnung der Arbeiten	Geldbetrag	
	Frs.	Cts.
A. In der Schweiz.		
I. Aufwand des Staates.		
1. Unterhaltungsaufwand (Kanton Basel-Stadt und schweiz. Bundesbahnen).		
Hafen zu Basel, St. Johann	9 652	65
Summe I 1.....	9 652	65
2. Neue Hafenbauten, Vervollständigung u. Erweiterung besteh. Hafenanlagen		
Hafen zu Basel, St. Johann.....	22 712	52
» » Kleinhüningen, Ausbau	359 746	18
» » Klybeckquai und Hafenbahnhof Kleinhüningen Ausbau	757 998	09
Summe I 2.....	1 140 456	79
Summe I.....	1 150 109	44
II. Aufwand der Gemeinden und Privaten.		
1. Unterhaltungsaufwand.		
Hafen zu Basel	—	—
Summe II 1.....	—	—
2. Neue Hafenbauten, Vervollständigung u. Erweiterung besteh. Hafenanlagen		
Hafen zu Basel, Kleinhüningen.....	—	—
Summe II 2.....	—	—
Summe II.....	—	—
Gesamtsumme I und II.....	1 150 109	44
B. In Frankreich.		
I. Aufwand des Staates.		
1. Unterhaltungsaufwand.		
Hafen zu Strassburg	—	—
» » Lauterburg	612	68
Summe I 1...	612	68
2. Neue Hafenbauten, Vervollständigung u. Erweiterung besteh. Hafenanlagen		
Hafen zu Strassburg	6 812 403	83
Ausbauarbeiten	—	—
Hafen zu Lauterburg	—	—
Summe I 2.....	6 812 403	83
Summe I.....	6 813 016	51
II. Aufwand des Autonomen Hafens von Strasbourg.		
1. Unterhaltungsaufwand.		
.....	918 777	93
Summe II 1.....	918 777	93
2. Neue Hafenbauten, Vervollständigung und Erweiterung besteh. Hafenanlagen		
Laufende Arbeiten	2 045 525	36
Summe II 2.....	2 045 525	36
Summe II.....	2 964 303	29
Gesamtsumme I und II.....	9 777 319	80

Bezeichnung der Arbeiten		Geldbetrag	
		Mark	Pfg.
C. In Deutschland.			
a) Baden.			
I. Aufwand des Staates.			
1. Unterhaltungsaufwand.			
Hafen zu Kehl a) Wasserbauverwaltung = 47 210,18 Mk.		123 190	38
b) Reichsbahnverwaltung = 75 980,20 Mk.			
» » Karlsruhe		21 684	—
» » Mannheim		242 558	—
Summe I 1.....		386 832	38
2. Neue Hafenbauten, Vervollständigung u. Erweiterung besteh. Hafenanlagen			
Hafen zu Kehl		518 551	15
» » Mannheim		309 441	—
Summe I 2.....		827 992	15
Summe I.....		1 214 824	53
II. Aufwand der Gemeinden und Privaten.			
1. Unterhaltungsaufwand.			
Hafen zu Karlsruhe		131 417	—
» » Mannheim		82 035	—
Summe II 1.....		213 452	—
2. Neue Hafenbauten, Vervollständigung und Erweiterung bestehender Hafenanlagen, Hafen zu Karlsruhe			
		19 572	—
Summe II 2.....		19 572	—
Summe II.....		233 024	—
Gesamtsumme I und II.....		1 447 848	53
b) Bayern.			
I. Aufwand des Staates.			
1. Unterhaltungsaufwand.			
Hafen zu Maximiliansau		2 777	44
» » Speyer		3 487	45
» » Ludwigshafen: a) Wasserbauverwaltung		155 334	27
b) Reichsbahn-Gesellschaft		100 480	—
Summe I 1.....		262 079	16
2. Neue Hafenbauten, Vervollständigung u. Erweiterg. besteh. Hafenanlagen			
Hafen zu Ludwigshafen: a) Reichsbahn-Gesellschaft		24 544	—
Summe I 2.....		24 544	—
Summe I.....		286 623	16

Bezeichnung der Arbeiten	Geldbetrag	
	Mark	Pfg.
II. Aufwand der Gemeinden und Privaten.		
1. Unterhaltungsaufwand		
Hafen zu Ludwigshafen	161 030	—
Summe II	161 030	—
2. Neue Hafenbauten, Vervollständigung u. Erweiterung besteh. Hafenanlagen		
Hafen zu Ludwigshafen: a) Tiefbauten	1 600	—
b) Hochbauten	—	—
c) Maschinentechn. Einrichtungen (Krane usw.)	1 019 969	—
d) Eisenbahnanlagen	1 000	—
e) Sonstige	4 400	—
Summe II 2	1 026 969	—
Summe II	1 187 999	—
Gesamtsumme I und II	1 474 622	16
c) Hessen.		
I. Aufwand des Staates.		
1. Unterhaltungsaufwand.		
Hafen zu Worms (Winterhafen)	194	60
» » Gernsheim	601	27
» » Oppenheim-Nierstein	1 085	57
» » Frei-Weinheim	2 303	25
» » Bingen	3 023	95
Summe I 1	7 208	64
2. Neue Hafenbauten, Vervollständigung und Erweiterung bestehender Hafenanlagen	—	—
Summe I 2	—	—
Summe I	7 208	64
II. Aufwand der Gemeinden und Privaten.		
1. Unterhaltungsaufwand.		
Hafen zu Worms (Handels- und Flosshafen)	15 925	97
» » Gernsheim (» » »)	14 636	47
» » Oppenheim einschl. Ladestellen Nierstein	270	—
» » Gustavsburg (Reichsbahndirektion Mainz)	16 763	—
» » Mainz (Stadt)	81 930	—
» » Frei-Weinheim (Süddeutsche Eisenbahngesellschaft)	1 684	25
» » Bingen (Stadt)	71 127	11
Summe II 1	202 336	80

Bezeichnung der Arbeiten	Geldbetrag	
	Mark	Pf.
2. Neue Hafenbauten, Vervollständigung und Erweiterung bestehender Hafenanlagen.		
Hafen zu Worms (Handels- und Flosshafen).....	210 198	38
» » Mainz (Stadt)	112 040	40
» » Frei-Weinheim	2 810	49
» » Bingen (Stadt)	33 168	73
Summe II 2.....	358 218	—
Summe II.....	560 554	80
Gesamtsumme I und II.....	567 763	44
d) Preussen.		
I. Aufwand des Staates.		
1. Unterhaltungsaufwand.		
Stromstrecke Biebrich — Bingen:		
Hafen zu Schierstein	756,—	
» » Rüdesheim	2 720,—	
	3 476	—
Stromstrecke Bingen — Oberwesel:		
Hafen zu Oberwesel	1 920,—	
	1 920	—
Stromstrecke Oberwesel — Köln:		
Hafen zu St. Goar	5 590,—	
» » St. Goarshausen	6 893,—	
» » Oberlahnstein	26 676,—	
» » Koblenz-Rheinlache	5 068,—	
» » Koblenz-Lützel	13 913,—	
» » Ehrenbreitstein	4 629,—	
» » Brohl	1 257,—	
» » Oberwinter	946,—	
	64 972	—
Stromstrecke Köln — Niederl. Grenze:		
Hafen zu Köln-Mülheim	5 370,—	
» » Wesel	5 722,—	
» » Emmerich	5 236,—	
	16 328	—
Summe I 1.....	86 696	—
2. Neue Hafenbauten, Vervollständigung und Erweiterung bestehender Hafenanlagen.....	—	—
Summe I 2.....	—	—
Summe I.....	86 696	—

Bezeichnung der Arbeiten	Geldbetrag	
	Mark	Pf.
II. Aufwand der Gemeinden und Privaten.		
1. Unterhaltungsaufwand.		
Hafen zu Coblenz	17 520	—
» » Bendorf	5 152	—
» » Andernach	7 700	—
» » Bonn	11 373	—
» » Wesseling	3 834	—
» » Köln	537 146	10
» » Düsseldorf	135 700	—
» » Neuss	12 783	—
» » Krefeld	30 476	—
» » Ürdingen	108 000	—
» » Rheinhausen	21 138	—
» » Duisburg	3 662 000	—
» » Homberg	5 952	59
» » Alsum	73 438	42
» » Walsum	104 512	34
» » Wesel	65 399	90
» » Emmerich (1. April 1926 bis 31. Januar 1927)	6 373	35
Summe II 1.....	4 808 498	70
2. Neue Hafenbauten, Vervollständigung und Erweiterung bestehender Hafenanlagen.		
Hafen zu Bendorf	24 117	—
» » Köln	1 679 242	67
» » Neuss	1 002 480	—
» » Düsseldorf	230 000	—
» » Ürdingen	186 000	—
» » Rheinhausen	375 968	—
» » Duisburg	1 714 000	—
» » Alsum	148 731	17
» » Walsum	1 605	63
» » Wesel	31 880	97
» » Emmerich (1. April 1926 bis 31. Januar 1927.)	15 490	60
Summe II 2.....	5 469 516	04
Summe II.....	10 218 014	74
Gesamtsumme I und II.....	10 304 710	74

Bezeichnung der Arbeiten.	Geldbetrag	
	Gulden	Cts.
D. In Nederland.		
I. Aufwand des Staates.		
1. Unterhaltungsaufwand	—	—
Summe I 1.....	—	—
2. Neue Hafenbauten, Vervollständigung und Erweiterung bestehender Hafenanlagen.....	—	—
Summe I 2.....	—	—
Summe I.....	—	—
II. Aufwand der Gemeinden und Privaten.		
1. Unterhaltungsaufwand.		
Hafen zu Nijmegen	2 228	67
» » Tiel	675	71
» » Zalt-Bommel	3 420	—
» » Arnhem	21	27
» » Wageningen	1 385	—
» » Culemborg	2 131	—
Summe II 1	9 861	65
2. Neue Hafenbauten, Vervollständigung und Erweiterung bestehender Hafenanlagen.....	—	—
Summe II 2.....	—	—
Summe II.....	9 861	65
Gesamtsumme I und II.....	9 861	65

Über den Aufwand in den einzelnen Häfen werden die folgenden näheren Mitteilungen gemacht :

1. Häfen zu Basel.

Rheinhafen St. Johann, Unterhalt.

Es wurden einige Poller und Anbindevorrichtungen ersetzt und, wie bereits erwähnt, ist im untern Teil durch Baggerungen eine grössere Fahrwassertiefe hergestellt worden.

Rheinhafen St. Johann, Vervollständigung der Hafenanlage.

Es sind einige Verbesserungen der Umschlagsvorrichtungen vorgenommen worden.

Rheinhafen Kleinhüningen.

Der Ausbau dieser Hafenanlage ist bis auf wenige Restarbeiten, die sich namentlich auf die Vertiefung der Hafensohle erstrecken, vollendet worden. Ebenso ging Ende des Berichtsjahres der Ausbau des Klybeckkais und des Hafenbahnhofs seiner Vollendung entgegen.

2. Häfen zu Strassburg.

I. Unterhaltungsaufwand.

- a) seitens des Staates
 b) seitens des autonomen Hafens..... Frs. 918.777,93

Summe I b Frs. 918.777,93

II. Neue Hafenbauten.

Vervollständigung und Erweiterung bestehender Hafenanlagen.

- a) seitens des Staates :
 Ausbauarbeiten Frs. 6.812.403,83
 b) seitens des autonomen Hafens :
 Laufende Arbeiten » 2.045.525,36

Summe II a), b) Frs. 8.857.929,19

Insgesamt Häfen zu Strassburg ... Frs. 9.776.707,12

3. Hafen zu Lauterburg.

I. Unterhaltungsaufwand.

- seitens des Staates Frs. 612,68

Insgesamt Hafen zu Lauterburg Frs. 612,68

4. Hafen zu Kehl.

I. Unterhaltungsaufwand.

- a) seitens der Wasserbauverwaltung :
 für die Erhaltung des Fahrwassers, Unterhaltung der Ufer, Kaimauern,
 Dämme, Arbeitsmaschinen und Schiffe Mk. 47.210,18
 b) seitens der Reichsbahnverwaltung :
 für die Unterhaltung der Gleisanlagen und Strassen sowie der beste-
 henden Hochbauten und für allgemeine Verwaltungskosten » 75.980,20
 Summe I a), b) Mk. 123.190,38

2. Neue Hafenbauten.

- seitens der Wasserbauverwaltung :
 für Vertiefung der Hafensohle Summe II : » 518.551,15
 Insgesamt Hafen zu Kehl : Mk. 641.741,53

5. Städtischer Hafen zu Karlsruhe.

Die Arbeiten erstreckten sich auf die Unterhaltung der Becken und des Stichkanals, der Uferböschungen, der Geleise, Strassen und Hochbauten. 200 m. Kaimauer wurden ausgebessert, die maschinellen Einrichtungen wurden ergänzt und eine neue Eisbrecheinrichtung in Betrieb genommen. Die Aufwendungen haben betragen :

I. Unterhaltungsaufwand.

a) seitens der Reichsbahnverwaltung :		
für Gleisanlagen	Mk.	21.084,—
b) seitens der Stadtverwaltung :		
für Hafenbecken und Stichkanal	Mk.	6.070,20
für Gleisbauten	»	17.298 72
für Hochbauten	»	26.333,44
für Strassen, Wasserversorgung, Entwässerung	»	23.564 33
für Boote und Nachen	»	2.925 28
für Instandhaltung der maschinellen und Betriebseinrichtungen	»	55.225 03
	»	131.417,—
Summe I a), b)	Mk.	152.501,—

2. Neue Hafenbauten.

Seitens der Stadtverwaltung	Mk.	19.572,—
Summe II	»	19.572,—
Insgesamt Hafen zu Karlsruhe	»	172.073,—

6. Hafenanlagen Mannheim — Rheinau.

I. Unterhaltungsaufwand

(Aufwand des Staates)

a) seitens der Hafenverwaltung :		
für Erhaltung des Fahrwassers, Ausbessern der Ufer, Instandhaltung der Arbeitsmaschinen und Schiffe, der Strassen und hafeneigenen Geleise, Beleuchtung und Verschiedenes	Mk.	186.293,—
b) seitens der Reichsbahnverwaltung :		
für Unterhaltung der Brücken und maschineller Anlagen	»	56.265,—
Summe I a), b)	Mk.	242.558,—

(Aufwand der Gemeinde und Privaten)

c) seitens der Stadtverwaltung :		
für Unterhaltung der Ufer und Lagerplätze im Industriefhafen, der Vorländer und Lagerplätze im Flosshafen, am Neckar und Rhein	Mk.	78.400,—
d) seitens Privater :		
für Unterhaltungsarbeiten an Ufer und Schifffahrtseinrichtungen (durch die Wasserbauverwaltung ausgeführt) ¹⁾	»	3.635,—
Summe c), d)	»	82.035,—
Summe I	»	324.593,—

¹⁾ Über die sonstigen Arbeiten Privater waren Angaben nicht zu erhalten.

2. Neue Hafenbauten.

a) seitens der Reichsbahnverwaltung	Mk.	5.514,—
b) seitens der Wasserbauverwaltung	»	303.927,—
Summe a), b)	Mk.	309.441,—
Insgesamt Hafenanlagen zu Mannheim—Rheinau	Mk.	634.034,—

7. Hafen zu Speyer.

1. Unterhaltungsaufwand:

(Aufwand des Staates)

seitens der Wasserbauverwaltung :		
für gewöhnliche Unterhaltungsarbeiten im Staatshafen	Mk.	3 487,45

8. Hafen zu Ludwigshafen.

1. Unterhaltungsaufwand:

(Aufwand des Staates)

a) seitens der Wasserbauverwaltung :		
für die gewöhnliche Unterhaltung der Uferbauten und Kai- mauern der ganzen Hafenanlage samt Strassen, Plätzen und Drehbrücken	Mk.	155 334,27
b) seitens der Reichsbahngesellschaft :		
für die Unterhaltung der Geleise in der ganzen Hafenanlage	100 480,—	
c) (Aufwand der Gemeinden und Privaten)	161 030,—	
Summe I a), b), c),	Mk.	416 844,27

2. Neue Hafenbauten:

d) seitens der Reichsbahngesellschaft :		
für die Errichtung neuer Gleisanlagen	Mk.	24 544,—
e) seitens Privater :		
für Gleisanlagen, maschinelle und Krananlagen, Licht- und Kraft- anlagen	Mk.	1 026 969,—
Summe 2 d), e)	Mk.	1 051 513,—
Insgesamt Hafen zu Ludwigshafen	Mk.	1 468 357,27

9. Hafen zu Worms.

1. Unterhaltungsaufwand.

a) seitens des Staates :		
für Unterhaltung des Winterhafens	RM.	194,60
b) seitens der Stadtverwaltung :		
für Unterhaltung des Handelshafens		15 925,97

2. Neue Hafenbauten.

c) seitens der Stadtverwaltung :		
im städtischen Handelshafen		210 198,38
Insgesamt Hafen zu Worms	RM.	226 318,95

10. Hafen zu Gernsheim.

1. Unterhaltungsaufwand:

a) seitens des Staates :	
für Unterhaltung des Flosshafens	RM. 601,27
b) seitens der Hafenbetriebsgesellschaft :	14 636,47
Summe I	RM. 15 237,74

2. Neue Hafenbauten:

a) seitens der Hafenbetriebsgesellschaft	—
Insgesamt Hafen Gernsheim	RM. 15 237,74

11. Hafen zu Nierstein-Oppenheim.

1. Unterhaltungsaufwand:

a) seitens des Staates	RM 1 085,57
b) seitens der Gemeinde und Privater	270,—
Summe I	RM. 1 355,57

2. Neue Hafenbauten.

a) seitens der Gemeinde	» —
Insgesamt Hafen Nierstein-Oppenheim	RM. 1 355,57

12. Häfen zu Gustavsburg.

1. Unterhaltungsaufwand:

a) seitens der Reichsbahndirektion Mainz	RM. 16 763,—
Insgesamt Häfen zu Gustavsburg	RM. 16 763,—

13. Häfen zu Mainz.

1. Unterhaltungsaufwand:

a) seitens der Stadtverwaltung :	
für Unterhaltung der Ufer, Strassen usw.	RM. 23 010,73
für Unterhaltung und Instandsetzung der Anlagen, Rheinpro- menade usw.	1 422,27
für Baggerungen in den Häfen	56 747,—
für die Unterhaltung der Drehbrücke	750,—
Summe I	RM. 81 930,—

2. Neue Hafenbauten.

für Neubau, Vervollständigung und Erweiterung, insbesondere Umgestaltung des Flosshafens in einen Industriebau, Uferausbau im Winterhafen und bei Kastel, Ausbau der Gleisanlage längs des Flosshafens, sowie Ausbau der Ingelheimer Aue	RM. 112 040,40
Insgesamt Häfen zu Mainz	RM. 193 970,40

14. Hafen bzw. Umschlagsstelle bei Frei-Weinheim.

1. Unterhaltungsaufwand.

a) seitens des Hessischen Staates :

für Baggerungen RM. 2 303,25

b) seitens der süddeutschen Eisenbahngesellschaft :

für Instandsetzung eines Greifers, Gleisanlagen usw 1 684,25

Summe I RM. 3 987,50

2. Neue Hafenbauten.

a) seitens Privater (Süddeutsche Eisenbahngesellschaft 2 810,49

Insgesamt Hafen zu Frei-Weinheim RM. 6 797,99

15. Hafen zu Bingen.

1. Unterhaltungsaufwand.

a) seitens des Staates :

für Unterhaltung und Baggerungen (Sicherheitshafen) RM. 3 023,95

b) seitens der Stadtverwaltung 71 127,11

Summe I RM. 74 151,06

2. Neubauten.

a) seitens der Stadtverwaltung 33 168,73

Insgesamt Hafen zu Bingen RM. 107 319,79

16. Hafen zu Koblenz.

1. Unterhaltungsaufwand.

a) seitens des Staates (Koblenz-Lützel) Mk. 13 913,—

b) seitens der Gemeinde :

für Hafen- und Werftanlagen » 17 520,—

Insgesamt Hafen zu Koblenz Mk. 31 433,—

17. Hafen zu Bendorf:

1. Unterhaltungsaufwand.

für die städtischen Werftanlagen Mk. 5 152,—

2. Neue Hafenbauten Mk. 24 117,—

Insgesamt Hafen zu Bendorf Mk. 29 269,—

18. Hafen zu Andernach:

Unterhaltungsaufwand:

für die städtische Werftanlage Mk. 7 700,—

19. Hafen zu Bonn:

für die städtischen Werftanlagen Mk. 11 373,—

20. Hafen zu Wesseling Mk. 3 834,—

21. Häfen zu Köln.

Unterhaltungsaufwand.

	Köln Mk.	Deutz Mk.	Mülheim Mk.	Handelshafen Köln-Niehl Mk.
a) seitens des Staates	—	—	5 370,—	—
b) seitens der Stadtverwaltung	—	—	—	—
für Maschinen, Krane, Aufzüge ...	12 553,—	14 355,—	14 750,—	14 300,—
für Gleisanlagen einschl. Sicherungs- anlagen in allen Häfen	88 936,—	114 421,—	41 718,—	—
für Uferböschungen, Werfte,	16 500,—	12 500,—	4 500,—	—
für Baggerungen	11 000,—	5 000,—	9 000,—	8 332,45
				14 977,10
für Hochwasserschäden	47 000,—	14 000,—	2 000,—	5 303,06
für Hochbauten	67 500,—	4 000,—	14 500,—	—
	243 489,—	164 276,—	91 838,—	42 913,10

Summe I: 542 516,10 Mk.

2. Neue Hafenbauten:

Neubaukosten für den Handelshafen in Köln-Niehl:

Werftanlagen	Mk.	474 281,—
Strassenbauarbeiten	»	145,70
Stromkabel	»	788,60
Gleisanlagen	»	1 351,69
Maschinelle Errichtungen	»	5 466,76
Hochbauten	»	336,68
Bauleitung und Verwaltung	»	1 085 044,89
Erweiterung der Gleisanlagen	»	81 642,70
Umänderung der Kipperanlage	»	30 184,65

Summe II: Mk. 1 679 242,67

Insgesamt Häfen zu Köln: Mk. 2.221.758,77

22. Hafen zu Neuss.

1. Unterhaltungsaufwand

für die städtischen Hafenanlagen Mk. 12 783,—

2. Neue Hafenbauten

für die Erftkanalverbreiterung Mk. 290 695,—

für die Anlagen eines dritten Hafenbeckens » 711 785,—

Summe II: » 1 002 480,—

Insgesamt Hafen zu Neuss Mk. 1 015 263,—

23. Häfen zu Düsseldorf und Düsseldorf-Heerdt.

1. Unterhaltungsaufwand.

für den städtischen Hafen Düsseldorf	Mk. 109 500,—
für den Hafen in Heerdt	» 26 200,—

Summe I : Mk. 135 700,—

2. Neue Hafenbauten

für den städtischen Hafen Düsseldorf	Mk. 132 000,—
für den Hafen in Heerdt	» 98 000,—

Summe II : » 230 000,—

Insgesamt Häfen zu Düsseldorf : Mk. 365 700,—

24. Hafen zu Krefeld.

Unterhaltungsaufwand:

für die städtischen Hafenanlagen:	Mk. 30 476,—
---	--------------

25. Hafen zu Ürdingen.

1. Unterhaltungsaufwand

für die städtischen Werftanlagen	Mk. 108 000,—
--	---------------

2. Neue Hafenbauten

für die Beschaffung eines Portaldrehkrans	
für den Bau einer senkrechten Kaimauer von 180 m Länge	
für die Anlage eines Doppelgleises für die Werftbahn	

Summe II : Mk. 186 000,—

Insgesamt Hafen zu Ürdingen : Mk. 288 600,—

26. Hafen zu Rheinhausen.

1. Unterhaltungsaufwand.

Im Hafen der A.-G. Friedrich Krupp:

für allgemeine Unterhaltung	Mk. 21 138,—
-----------------------------------	--------------

2. Neue Hafenbauten

für die Verlängerung der Verladekranbahn und Aufstellung eines neuen Verladekrans	» 375 968,—
---	-------------

Insgesamt Hafen Rheinhausen : Mk. 397 106,—

27. Duisburg-Ruhrorter-Häfen.

1. Unterhaltungsaufwand.

Häfen zu Duisburg, Hochfeld, Ruhrort (ohne das Duisburger Ufer der « Duisburg-Ruhrorter Häfen-Aktiengesellschaft »)	Mk. 3 662,000—
---	----------------

2. Neue Hafenbauten.

für Ergänzungs- und Neubauten	» 1 714 000,—
-------------------------------------	---------------

Insgesamt Duisburg-Ruhrorter Häfen : Mk. 5 376 000,—

28. Hafen zu Homberg.

Unterhaltungsaufwand.

für den dem Steinkohlenbergwerk « Rheinpreussen » gehörigen Hafen in
Homberg Mk. 5 952,59

29. Häfen zu Alsum und Schwelgern.

1. Unterhaltungsaufwand.

für die Häfen der Vereinigten Stahlwerke A. G. Mk. 73 438,42

2. Neue Hafenbauten.

Umbaukosten » 148 731,17

Insgesamt Häfen zu Alsum und Schwelgern Mk. 222 169,59

30. Hafen zu Walsum.

1. Unterhaltungsaufwand.

für den Hafen der A.-G. « Gutehoffnungshütte » Mk. 104 512,34

2. Neue Hafenbauten

für Erweiterungen Mk. 1 605,63

Insgesamt Hafen zu Walsum : Mk. 106 117,67

31. Hafen zu Wesel.

1. Unterhaltungsaufwand.

a) seitens des Staates Mk. 5 722,—

b) seitens der Stadtverwaltung » 65 399,90

Summe I : Mk. 71 121,90

2. Neue Hafenbauten.

c) seitens der Stadtverwaltung :
für Erweiterungen Mk. 31 880,97

Insgesamt Hafen zu Wesel : Mk. 103 002,87

32. Hafen zu Emmerich.

1. Unterhaltungsaufwand.

a) seitens des Staates Mk. 5 236,—

b) seitens der Stadtverwaltung :
(Unterhaltungskosten vom 1. April 1926 bis 31. Januar 1927) » 6 373,35

Summe I : Mk. 11 609,35

2. Neue Hafenbauten.

c) seitens der Stadtverwaltung :
(Neubaukosten vom 1. April 1926 bis 31. Januar 1927) Mk. 15 490,60

Insgesamt Hafen zu Emmerich : Mk. 27 099,95

Beilage zu II B. c) Überwinterung.

In den nachbezeichneten Häfen haben während des Winters 1925/26 Schutz gesucht:

Lfd. Nr.	Im Hafen zu	Schiffe mit eigener Triebkraft	Schiffe ohne eigene Triebkraft	Sonstige Fahrzeuge	Zusammen	Flächeninhalt des Hafens ha
1	Basel (Klein-Hüningen)	—	—	—	—	—
2	Strassburg: a) Metzgerthorhafen	—	—	—	—	—
	b) Rheinhafen	—	—	—	—	—
3	Kehl	—	—	—	—	56,30
4	Lauterburg	—	—	—	—	—
5	Karlsruhe	—	—	—	—	55,77
6	Maximiliansau	1	1	14	16	2,80
7	Germersheim	2	5	18	25	1,80
8	Speyer	—	5	5	10	3,45
9	Mannheim einschl. Rheinau	—	—	—	—	211,50
10	Ludwigshafen	11	6	3	20	29,40
11	Worms: a) staatlicher Hafen	—	—	—	—	0,96
	b) städtischer Handelshafen	—	—	—	—	3,30
	c) städtischer Flosshafen	—	—	—	—	4,40
12	Gernsheim: a) Handelshafen	3	8	2	13	4,00
	b) Flosshafen	—	—	—	—	1,20
13	Oppenheim	—	2	3	5	3,05
14	Goldgrund	—	—	—	—	1,17
15	Gustavsburg	—	—	—	—	8,75
16	Mainz	39	8	112	159	52,25
17	Frankfurt a. M.: a) Westhafen	—	—	—	—	—
	b) Osthafen	—	—	—	—	—
18	Offenbach a. M.	2	3	10	15	4,93
19	Schierstein	5	—	4	9	33,25
20	Rüdesheim	8	6	3	17	4,37
21	Bingen	3	3	5	11	10,27
22	Oberwesel	—	5	4	9	2,68
23	St. Goarshausen	—	2	3	5	6,05
24	St. Goar	2	—	4	6	2,43
25	Oberlahnstein	3	2	7	12	5,00
26	Koblenz (Moselhafen)	12	22	58	92	1,80
26a	Koblenz (Rheinlache)	—	—	—	—	5,00
27	Ehrenbreitstein	—	—	4	4	3,50
28	Brohl	3	2	3	8	5,05
29	Oberwinter	—	—	16	16	7,20
30	Wesseling	—	—	—	—	4,00
31	Köln (Rheinauhafen)	9	3	—	12	5,70
32	Köln-Deutz (Industriehafen)	7	—	—	7	9,25
33	Köln-Mülheim a. Rh.	—	4	20	24	12,73
34	Düsseldorf	36	23	48	107	39,50
35	Krefeld	—	—	2	2	19,80
36	Neuss	—	—	—	—	43,00

Lfd. Nr.	Im Hafen zu	Schiffe				Flächen- inhalt des Hafens ha
		mit eigener Triebkraft	ohne eigene Triebkraft	Sonstige Fahrzeuge	Zu- sammen	
37	Rheinhausen	—	—	—	—	7,50
38	Duisburg	—	—	—	—	183,90
39	Homburg	—	—	—	—	7,43
40	Alsum	—	—	—	—	1,00
41	Schwelgern	—	—	—	—	14,00
42	Walsum	—	—	—	—	7,62
43	Orsoy	—	—	5	5	0,55
44	Wesel	—	—	8	8	4,00
45	Emmerich	—	—	—	—	6,80
46	Nijmwegen	—	—	—	—	—
47	Tiel	—	—	—	—	—
48	Zalt-Bommel	—	—	—	—	—
49	Malburgen (Arnhem)	—	—	—	—	—
50	Arnhem	—	—	—	—	—
51	Wageningen	—	—	—	—	—
52	Culemborg	—	—	—	—	—
53	Vianen	—	—	—	—	—
54	Vreeswijk	—	—	—	—	—
55	Schoonhoven	—	—	—	—	—
56	Gorinchem	—	—	—	—	—
57	Werkendam	—	—	—	—	—
58	Steenenhoek	—	—	—	—	—
59	Dordrecht	—	—	—	—	—
60	Alblasserdam	—	—	—	—	—

Es fanden keine Überwinterungen statt.

Beilagen zu III A a.

III. Nautisches.

A. Personal.

a) Rheinschifferpatente.

Zur Ausstellung gelangten:

Beilagen						Bemerkungen	
Zur Prüfung von						Bemerkungen	
zu III A, a (Rheinschifferpatente) und III B, b und c (Eichwesen und Sicherheitsmassregeln).							
B. In Frankreich							
1	2	3	4	5	6	Strasbourg—Speyk'sche Fähre	
1	1	1	10	11	12	Strasbourg—Kupfert	
1	1	1	10	11	12	Strasbourg—Mainheim	
1	1	1	10	11	12	Strasbourg—Leutkirch	
Erweitert wurden:							
1	1	1	10	11	12		
C. In Deutschland							
in Baden							
1	2	3	4	5	6	Basel—Strasbourg	
1	12	3	10	11	12	Strasbourg—Speyk'sche Fähre	
1	12	3	10	11	12	Karlruhe—Speyk'sche Fähre	
1	12	3	10	11	12	Mainheim—Speyk'sche Fähre	
1	12	3	10	11	12	Wiesloch—Offenbach, unter 10 d	
Erweitert wurden:							
1	1	1	10	11	12	Basel—Strasbourg	
1	1	1	10	11	12	Basel—Mainheim	
1	1	1	10	11	12	Strasbourg—Karlruhe	
1	1	1	10	11	12	Strasbourg—Mainheim	
1	1	1	10	11	12	Strasbourg—Main	
1	1	1	10	11	12	Karlruhe—Mainheim	
1	1	1	10	11	12	Reutert—Speyk'sche Fähre	
1	12	3	10	11	12		
1	12	3	10	11	12		

Beilagen zu III Aa.

III. Nautisches.

A. Personal.

a) Rheinschifferpatente.

Zur Ausstellung gelangten:

1926			1925			Bemerkungen.
Zur Führung von						
Schiffe mit eigener Triebkraft	Schiffe ohne eigene Triebkraft	Schiffe mit und ohne eigene Triebkraft	Schiffe mit eigener Triebkraft	Schiffe ohne eigene Triebkraft	Schiffe mit und ohne eigene Triebkraft	
A. In der Schweiz.						Angabe der Strecken, für welche die Patente erteilt wurden
1	—	—	—	—	—	
B. In Frankreich.						Basel—Strassburg
—	1	1	—	—	—	
3	—	—	—	—	—	Strassburg—Spyk'sche Fähre Strassburg—Ruhrort Strassburg—Mannheim Strassburg—Lauterburg
2	—	—	—	—	—	
1	—	—	—	—	—	
6	1	1	16	11	2	
—	—	—	—	2	1	Erweitert wurden:
6	1	1	16	13	3	
C. In Deutschland.						Basel—Strassburg Strassburg—Spyk'sche Fähre Karlsruhe—Spyk'sche Fähre Mannheim—Spyk'sche Fähre Breisach—Ottenheim, unter 50 t.
a) Baden.						
—	2	1	—	—	—	Erweitert wurden:
3	54	7	—	—	—	
—	7	—	—	—	—	Basel—Strassburg Basel—Mannheim Strassburg—Karlsruhe Strassburg—Mannheim Strassburg—Mainz Karlsruhe—Mannheim Ruhrort—Spyk'sche Fähre
—	13	2	—	—	—	
—	7	—	—	—	—	
3	83	10	7	77	14	
—	—	3	—	—	—	
1	—	—	—	—	—	
—	2	—	—	—	—	
1	8	—	—	—	—	
—	1	—	—	—	—	
—	—	1	—	—	—	
1	1	—	—	—	—	
3	12	4	1	50	2	
6	95	14	8	127	16	

1926			1925			Bemerkungen.
Zur Führung von						
Schiffe mit eigener Triebkraft	Schiffe mit eigener Triebkraft	Schiffe mit und ohne eigene Triebkraft	Schiffe mit eigener Triebkraft	Schiffe mit eigener Triebkraft	Schiffe mit und ohne eigene Triebkraft	
b) Bayern.						Angabe der Strecken, für welche die Patente erteilt wurden.
1	—	—	—	—	—	
1	30	—	—	—	—	
—	1	—	—	—	—	
1	4	—	—	—	—	
—	1	—	—	—	—	
—	1	—	—	—	—	
—	6	—	—	—	—	
—	1	—	—	—	—	
—	1	—	—	—	—	
1	—	—	—	—	—	
—	14	—	—	—	—	
—	5	—	—	—	—	
—	2	—	—	—	—	
4	67	—	2	40	—	
—	1	—	—	—	—	
1	—	—	—	—	—	
1	2	—	—	—	—	
1	1	—	—	—	—	
—	1	—	—	—	—	
3	5	—	1	11	1	
7	72	—	3	51	1	
c) Hessen.						
7	—	—	—	—	—	
1	—	—	—	—	—	
1	—	—	—	—	—	
—	40	—	—	—	—	
—	1	—	—	—	—	
—	1	—	—	—	—	
—	2	—	—	—	—	
—	5	—	—	—	—	
—	1	—	—	—	—	
—	1	—	—	—	—	
—	1	—	—	—	—	
—	—	2	—	—	—	
9	52	2	4	56	2	
1	—	—	—	—	—	
—	2	—	—	—	—	
—	—	1	—	—	—	
1	2	1	5	13	3	
10	54	3	9	69	5	
Basel—Meer						
Strassburg—Meer						
Strassburg—Spyk'sche Fähre						
Strassburg—Ruhrort						
Strassburg—Mannheim						
Lauterburg—Meer						
Lauterburg—Maxau						
Karlsruhe—Meer						
Karlsruhe—Ruhrort						
Maxau—Mannheim						
Speyer—Worms						
Mannheim—Meer						
Mannheim—Ruhrort						
Mannheim—Bingen						
Erweitert wurden:						
Basel—Meer						
Basel—Spyk'sche Fähre						
Strassburg—Meer						
Strassburg—Ruhrort						
Maxau—Mannheim						
Strassburg—Meer						
Mannheim—Meer und Lauffen—Mannheim						
Lauffen—Mannheim						
Strassburg—Meer						
Strassburg—Meer und Lauffen—Mannheim						
Strassburg—Walsum						
Karlsruhe—Ruhrort						
Mannheim—Meer						
Mannheim—Bingen						
Mannheim—Koblenz						
Mannheim—Ruhrort						
Strassburg—Meer						
Erweitert wurden:						
Strassburg—Meer						
Strassburg—Meer						
Mannheim—Meer						

1926			1925			Bemerkungen.
Zur Führung von						
Schiffe mit eigener Triebkraft	Schiffe mit eigener Triebkraft	Schiffe mit und ohne eigene Triebkraft	Schiffe mit eigener Triebkraft	Schiffe mit eigener Triebkraft	Schiffe mit und ohne eigene Triebkraft	
d) Preussen.						Angabe der Strecken, für welche die Patente erteilt wurden
—	1	—	—	—	—	
30	125	10	—	—	—	
3	2	1	—	—	—	
—	1	—	—	—	—	
1	2	—	—	—	—	
—	1	—	—	—	—	
—	5	2	—	—	—	
—	1	—	—	—	—	
—	1	—	—	—	—	
—	4	2	—	—	—	
—	1	—	—	—	—	
4	130	2	—	—	—	
1	9	1	—	—	—	
1	—	—	—	—	—	
1	—	—	—	—	—	
1	—	—	—	—	—	
1	—	—	—	—	—	
1	—	1	—	—	—	
1	—	—	—	—	—	
—	1	—	—	—	—	
2	—	—	—	—	—	
—	1	—	—	—	—	
1	—	—	—	—	—	
48	285	19	59	279	21	
D. In Niederland.						
5	21	—	—	—	—	
2	4	1	—	—	—	
—	1	—	—	—	—	
34	63	2	—	—	—	
6	1	—	—	—	—	
—	2	—	—	—	—	
1	3	—	—	—	—	
7	18	—	—	—	—	
2	1	—	—	—	—	
2	4	—	—	—	—	
159	500	6	—	—	—	
—	2	—	—	—	—	
—	1	—	—	—	—	
6	136	—	—	—	—	
224	757	9	119	549	7	
990						
Von den 990 Patenten wurden ausgegeben :						
986 an Personen mit 6—7 jähriger, praktischer Ausübung des Schiffahrtsgewerbes ;						
4 an Personen, welche die Abgangsprüfung einer der unter Nr. 2 des Vertrags vom 4. Juni 1898 vorgesehenen Schifferschulen bestanden hat.						

1926		1925			
Zur Führung von					
Schiffe mit eigener Triebkraft	Schiffe ohne eigene Triebkraft	Schiffe mit und ohne eigene Triebkraft	Schiffe mit eigener Triebkraft	Schiffe ohne eigene Triebkraft	Schiffe mit und ohne eigene Triebkraft
—	19	1	—	—	—
—	2	—	—	—	—
—	1	—	—	—	—
1	7	—	—	—	—
—	1	—	—	—	—
—	2	—	—	—	—
—	1	—	—	—	—
—	—	1	—	—	—
—	1	—	—	—	—
—	1	—	—	—	—
1	—	—	—	—	—
—	3	—	—	—	—
2	38	2	2	25	—
226	795	11	121	737 ¹⁾	7
E. In Belgien.					
—	7	—	—	—	—
—	172	—	—	—	—
—	3	—	—	—	—
—	23	—	—	—	—
—	11	—	—	—	—
—	216	—	—	—	—

Bemerkungen.	
Angabe der Strecken, für welche die Patente erteilt wurden:	
Erweitert wurden:	
Köln—Mannheim	
Koblenz—Mannheim	
Koblenz—Strassburg	
Mannheim—Strassburg	
Ruhrort—Köln	
Duisburg—Koblenz	
Düsseldorf—Mannheim	
Neuss—Köln	
Neuss—Wesseling	
Köln—Koblenz	
Köln—St. Goar	
Köln—Strassburg	
Duisburg—Spyk'sche Fähre	
Köln—Spyk'sche Fähre	
Koblenz—Spyk'sche Fähre	
Mannheim—Spyk'sche Fähre	
Strassburg—Spyk'sche Fähre	
In der Gesamtzahl von 216 ausgestellten Patente sind 13 belgisch-niederländische Patente einbegriffen (Art. 18 der Mannheimer Akte) welche ersetzt oder ersetzt und verlängert worden sind.	

Beilage zu III A b. (Lotsen).

Strecken	Mit eigener Triebkraft	Ohne eigene Triebkraft	Mit und ohne eigene Triebkraft	Neuausgestellte			Erlöschene			Gesamtzahl am 31. Dezember	Bemerkungen
				Mit eigener Triebkraft	Ohne eigene Triebkraft	Mit und ohne eigene Triebkraft	Mit eigener Triebkraft	Ohne eigene Triebkraft	Mit und ohne eigene Triebkraft		
Strassburg-Mannheim	10	2	1 ²⁾	—	4	—	—	—	—	17	französische Staatsangehörigkeit
Strassburg-Maxau	—	4	22	—	1	1	—	—	2	26	badische
Strassburg-Mainz	—	10	12	—	2	1	—	—	1	24	bayerische
Lauterburg-Mannheim	—	2	—	—	—	—	—	—	—	2	bayerische
Germersheim-Worms	—	1	3	—	—	—	—	—	1	1	„
Mannheim-Mainz	—	1	—	—	—	—	—	—	—	1	„
Mainz-Bingen	—	—	10	—	—	—	—	—	—	10	hessische
Bingen-Mainz	—	—	17	—	—	2	—	—	1	18	„
Bingen-Caub	—	—	32	—	—	—	—	—	—	32	„
Bingen-St. Goar	—	—	21	—	—	2	—	—	—	22	„
Engers-Urmitz	—	—	111	—	—	3	—	3	—	111	preussische
Reede und Grenze	—	—	3	—	—	—	—	—	—	3	„
Emmerich	—	—	22	—	—	2	—	1	—	23	„
Insgesamt	10	20	255	—	7	11	—	4	6	293	

¹⁾ In dieser Ziffer sind 163 belgische Patente einbegriffen, welche im Sinne des Art. 18 der Rheinschiffahrtsakte bescheinigt worden sind.

²⁾ Das am 27. Juli 1925 für die Strecke Strassburg-Lauterburg ausgestellte Patent ist bis Mannheim verlängert worden.

Beilagen zu III B. b und c

b) Eichwesen.

Die Anzahl und Grösse der im Jahr 1926 zur Eichung gebrachten Schiffe, verglichen mit dem Vorjahr, waren folgende:

Eichamt	Anzahl		Tragfähigkeit in Tonnen	
	1926	1925	1926	1924
Basel	2	—	480	—
Strassburg	1	—	1486,80 8	—
Speyer			Fehlangeige	
Mannheim	6	17	1 881,316	12 004,5
Mainz	14	13	15 113	8 759
Koblenz	1	—	933,821	—
Köln	9	14	5 329,089	11 375
Duisburg	17	32	15 623	24 651
Duisburg-Ruhrort	68	90	52 745	80 013
Rotterdam	115	212	104 061	172 325
Amsterdam	18	29	14 437	19 382
Dordrecht	65	48	45 777	40 208
Zusammen	316	455	257 837,028	368 717,5

Die durchschnittliche Tragfähigkeit der geeichten Schiffe ist demnach von 810 t auf 816 t gestiegen.

c) Sicherheitsmassregeln.

1. Schiffs-Untersuchungen.

a) Schiffe ohne eigene Triebkraft.

Es wurden in 1926 untersucht:

Bei der Untersuchungsstelle zu	Erste Untersuchung		Nachuntersuchung		Zusammen	
	Anzahl	Tragfähigkeit t	Anzahl	Tragfähigkeit t	Anzahl	Tragfähigkeit t
Basel	—	—	—	—	—	—
Strassburg	1	265	49	61 201	50	61 466
Speyer			Fehlangeige			
Mannheim	8	3 905	40	46 423	48	50 328
Mainz	9	13 829	1	145	10	13 974
Frankfurt a. M.	—	—	1	764	1	764
Biebrich	—	—	—	—	—	—
Koblenz	—	—	—	—	—	—
Köln	5	3 468	9	16 584	14	20 052
Düsseldorf	3	47	1	9	4	56
Duisburg	9	10 222	10	9 490	19	19 712
Duisburg-Ruhrort	144	101 146	51	42 727	195	143 873
Dordrecht	70	53 490	11	5 884	81	59 374
Rotterdam	187	157 306	46	40 506	233	197 812
Amsterdam	40	21 456	—	—	40	21 456
Zusammen	476	365 134	219	223 733	695	588 867
1925	640	489 186	415	441 176	1 055	930 362
Mithin 1926 { mehr	—	—	—	—	—	—
{ weniger ...	164	124 052	196	217 443	360	341 495

b) Schiffe mit eigener Triebkraft.

Bei der Untersuchungsstelle zu	Erste Untersuchung		Nachuntersuchung		Zusammen	
	Anzahl	Pferdestärken	Anzahl	Pferdestärken	Anzahl	Pferdestärken
Basel	—	—	—	—	—	—
Strassburg	1	200	6	6 785	7	7 045
Speyer	—	—	Fehl Anzeige		—	—
Mannheim	14	1 507	7	1 760	21	3 267
Mainz	14	1 418	2	150	16	1 568
Frankfurt a. M.	—	—	—	—	—	—
Biebrich	—	—	—	—	—	—
Koblenz	—	—	—	—	—	—
Köln	8	2 930	3	734	11	3 664
Düsseldorf	—	—	1	50	1	50
Duisburg	—	—	—	—	—	—
Duisburg-Ruhrort	31	3 819	9	3 855	40	7 674
Emmerich	1	50	—	—	1	50
Dordrecht	28	6 644	3	325	31	6 969
Rotterdam	39	7 657	2	370	41	8 027
Amsterdam	10	675	—	—	10	675
Zusammen	146	24 960	33	14 029	179	38 989
1925	158	31 935,5	50	20 491	208	52 426,5
Mithin 1926 { mehr	—	—	—	—	—	—
{ weniger	12	6 975,5	17	6 462	29	13 437,5

2. Floss-Untersuchungen.

Untersucht wurden :

Bei der Untersuchungsstelle zu	Anzahl der Flösse		Gewicht in Tonnen nach § 33 Ziffer 4 der Pol.-Ord. von 1913	
	1926	1925	1926	1925
Mannheim: a) vom Oberrhein gekommene und unmittel- bar durchgegangene Flösse	—	—	—	—
b) sonstige auf dem Rhein und Neckar ange- kommene, im Flosshafen umgebaute Flösse	—	—	—	—
c) vom Neckar nach dem Rhein zu Tal durch- gegangene Flösse	4	11	776	2 740
Mainz	60	84	88 352	116 113
Schlierstein	25	32	43 280	47 770
Rüdesheim	—	—	—	—
Oberwesel	—	—	—	—
Wesel	—	—	—	—
Zusammen	89	127	132 408	166 623

Gegen das Vorjahr wurden sonach 38 Flösse weniger untersucht mit 34.215 Tonnen Gewicht weniger.

3. Untersuchungen des Betriebs der Schiffsdampfkessel.

Zusammenstellung

über die im Lauf des Jahres 1926 auf dem Rhein während der Fahrt erfolgten Untersuchungen des Betriebs der Schiffsdampfkessel

Aufsichtsbezirk	Aufsichtsbeamte	Ergebnis Untersuchungen der					Bemerkungen, insbesondere nähere Angaben zu e. (Art der Zuwiderhandlung, Bestrafung usw.)
		a. unter- suchte Be- triebe	b. ordnungs- mäßig befun- dene Betriebe	c. beantragte Betriebe	d. kleinere als- bald behobene Unregel- mäßigkeiten	e. Strafanzeigen wurden er- hoben	
A. Schweiz.							
Basel		—	—	—	—	—	
B. Frankreich.							
Wasserbaubezirk Strass- burg-Gambsheim	1 Ingenieur	1	1	—	—	—	
Wasserbaubezirk Statt- matten-Lauterburg	1 Ingenieur	1	1	—	—	—	
C. Deutschland.							
a) Baden:							
Rheinbauamt Offenburg...	1 Dienstvorstand, 1 Baurat, 4 Dammeister	1	1	—	—	—	
Rheinbauamt Mannheim	1 Dienstvorstand, 1 Baurat, 2 Bauinspektoren, 1 Dammeister	3	1	2	—	—	
b) Bayern:							
Speyer		—	—	—	—	—	
c) Hessen:							
Wasserbauamt Worms....	2 Regierungsbau- räte, 3 Bauinspektoren	10	8	—	2	—	
Wasserbauamt Mainz	1 Bauinspektor	24	22	2	2	—	
d) Preussen:							
Wasserbauamt Bingerbrück km 0,0 bis 48,5	1 Strommeister	197	187	—	10	—	
Wasserbauamt I Koblenz.. km 48,5 bis 112	2 Strommeister	721	672	49	56	1	an den Wasserstandsgläsern fehlten die Schutzgläser.
Wasserbauamt Köln..... km 112 bis 199	2 Strommeister	75	69	1	5	—	
Wasserbauamt I Düssel- dorf	2 Strommeister	357	328	29	29	—	
Wasserbauamt Wesel km 281 bis 363,44	2 Strommeister	557	557	1	—	2	
D. Niederland.							
Dordrecht (2. Bezirk)	1 Ingenieur, 3 techn. Ambtenaren	—	—	—	—	—	Gegen die 6 unter C aufgeführten Betriebe wurde wegen Ueberlastung der Sicherheits- ventile Protokoll aufgenommen; bei einem derselben betrug die Ueberlastung 55 % des Dampfdruckes. Ein richterlicher Entscheid ist noch nicht erfolgt.
Rotterdam (3. Bezirk)	1 Hoofdingenieur, 1 Ingenieur (2. Kl.), 4 techn. Ambtenaren	14	5	—	9	—	
Arnhem (5. Bezirk)	1 Ingenieur (1. Kl.), 3 techn. Ambtenaren	31	21	6	4	6	
1926 zusammen		1 992	1 873	90	117	9	
gegen 1925		1 666	1 602	53	62	1	
Mithin 1926	{ mehr	326	271	37	55	8	
	{ weniger ..	—	—	—	—	—	

Beilagen

zu dem

Wirtschaftlichen Teil (IV)

Liste der Häfen¹⁾, in denen der Güterverkehr, geschieden in Zufuhr und Abfuhr, beides wieder getrennt, nach Berg- und Talfahrt, angeschrieben wird.

1. **Basel**, 2. **Strassburg**, 3. **Kehl**, 4. **Lauterburg**, 5. **Karlsruhe**, 6. **Speyer**, 7. **Mannheim** (mit Rheinau), 8. **Ludwigshafen**, 9. **Worms**, 10. **Gernsheim**, 11. **Nierstein**, 14. **Mainz** (mit Weisenau und Gustavsburg), 15. **Biebrich**, 16. **Schierstein**, 17. **Budenheim**, 18. **Bingen**, 19. **Oberlahnstein**, 20. **Koblenz**, 21. **Beuel**, 22. **Bonn**, 23. **Wesseling**, 24. **Köln** (mit Deutz, Mülheim und Niehl), 25. **Leverkusen**, 26. **Reisholz**, 27. **Neuss**, 28. **Düsseldorf**, 29. **Krefeld** (mit Uerdingen), 31. **Rheinhausen**, 32. **Duisburg** (mit Ruhrort und Hochfeld), 33. **Homburg**, (Steinkohlenbergwerk „Rheinpreussen“) 34. **Alsum** (mit **Schwelgern**, Aktiengesellschaft „Vereinigte Stahlwerke“) 35. **Walsum**, (Aktienverein „Gutehoffnungshütte“), 36. **Orsoy**, 37. **Rheinberg**, 38. **Wesel**, 44. **Nijmegen**, 45. **Arnhem**, 46. **Utrecht**, 47. **Dordrecht**, 48. **Rotterdam**, 49. **Vlaardingen**, 50. **Schiedam**, 51. **Delft**, 52. **s'Gravenhage**, 53. **Leiden**, 54. **Amsterdam**, 55. **Terneuzen**, 56. andere niederländische Häfen, 59. **Antwerpen**, 60. **Gent**, 61. **Brüssel**, 62. **Seebrügge**, 63. andere belgische Häfen, 64. französische Häfen (Maas), 65. französische Häfen (Schelde), 66. andere französische Fluss- und Seehäfen, 67. **Bremen**, 68. **Hamburg**, 69. **Stettin**, 70. **Königsberg**, 71. andere deutsche Häfen, 72. **Danzig**, 73. andere baltische Häfen, 74. englische Häfen, 75. alle anderen Häfen.

im Jahr 1926.

¹⁾ Die fettgedruckten Häfen sind die hauptsächlichsten Häfen.

Beilage 1 zu IV, A, a.

Güterverkehr.

Übersicht des Gesamthafenverkehrs

nämlich :

1. des Verkehrs in den schweizer., französischen und deutschen Rheinhäfen, nach den amtlichen Aufzeichnungen daselbst;
2. des Verkehrs in den niederländischen, belgischen und französischen See- und Flusshäfen von und nach dem Rhein oberhalb der deutsch-niederländischen Grenze,

Für diesen Verkehr sollen in Zukunft die Angaben von Emmerich für den Talverkehr und die von Lobith für den Bergverkehr verwendet werden. Für dieses Jahr jedoch ist der Talverkehr auch laut Angaben von Lobith wiedergegeben und der Gesamtverkehr ist, um einen Vergleich mit dem Vorjahr zu ermöglichen ausschliesslich aus den Lobither Angaben berechnet worden. — Andererseits werden diese Verkehrsziffern auch nach den in den französischen und belgischen Häfen aufgestellten Lokalstatistiken angegeben, wodurch eine Gegenüberstellung derselben ermöglicht wird ;

3. des Verkehrs in den deutschen überseeischen Häfen und in den sonstigen überseeischen Häfen von und nach dem Rhein oberhalb der deutsch-niederländischen Grenze,

Für diesen Verkehr sollen in Zukunft die Angaben von Emmerich für den Talverkehr und die von Lobith für den Bergverkehr verwendet werden. Für dieses Jahr jedoch ist der Talverkehr auch laut Angaben von Lobith wiedergegeben und der Gesamtverkehr ist, um einen Vergleich mit dem Vorjahr zu ermöglichen ausschliesslich aus den Lobither Angaben berechnet worden.

im Jahr 1926.

Lfde. Nr.	Namen der Häfen	1. Verkehr in den schweizer, französischen					
		Zufuhr			Abfuhr		
		zu Berg t	zu Tal t	überhaupt t	zu Berg t	zu Tal t	überhaupt t
I. Wichtigere							
1	Basel	175 279	—	175 279	—	32 293	32 293
2	Strassburg	1 777 414	6 034	1 783 448	46 216	1 265 082	1 311 298
3	Kehl	563 936	14 727	578 663	56 191	128 148	184 339
4	Lauterburg	187 994	—	187 994	1 073	116 840	117 913
5	Karlsruhe	1 289 020	18 153	1 307 173	1 053	208 062	209 115
6	Speyer	17 863	8 152	26 015	—	9 903	9 903
7	Mannheim mit Rheinau	4 150 027	223 086	4 373 113	173 916	1 174 675	1 348 591
8	Ludwigshafen	2 405 181	108 724	2 513 905	87 796	762 114	849 910
9	Worms	358 980	5 678	364 658	1 500	86 728	88 228
10	Gernsheim	105 886	52 844	158 730	6 184	20 824	27 008
11	Nierstein	2 809	1 224	4 033	37 255	15 733	52 988
12	Weisenau	72 999	4 982	77 981	816	124 245	125 061
13	Gustavsburg	259 318	—	259 318	1 542	38 078	39 620
14	Mainz	603 137	313 937	917 074	8 951	306 078	315 029
15	Biebrich	42 131	13 812	55 943	186	7 404	7 590
16	Schierstein	6 998	51 476	58 474	715	47 617	48 332
17	Budenheim	23 849	—	23 849	14	218 550	218 564
18	Bingen	88 993	10 613	99 606	1 438	69 590	71 028
19	Oberlahnstein	19 486	78 505	97 991	7 328	222 933	230 261
20	Koblenz	108 715	22 572	131 287	2 845	8 178	11 023
21	Beuel	34 464	24 170	274 634	13 592	22 078	35 670
22	Bonn	36 231	12 351	48 582	1 652	6 935	8 587
23	Wesseling	64 731	2 643	67 374	1 662 736	161 534	1 824 270
24	Köln	642 135	245 590	887 725	508 677	423 008	931 685
25	Leverkusen	192 418	31 695	224 113	34 832	129 960	164 792
26	Reisholz	244 233	9 022	253 255	73 995	173 644	247 639
27	Neuss	396 045	46 155	442 200	113 336	182 538	295 874
28	Düsseldorf	555 986	117 007	672 993	118 972	242 134	361 106
29	Krefeld	232 926	73 740	306 666	112 249	174 526	286 775
30	Uerdingen	144 775	7 624	152 399	12 951	11 119	24 070
31	Rheinhausen	1 174 791	181 741	1 356 532	28 785	466 238	495 023
32	Duisburg-Ruhrort	3 335 987	1 385 106	4 721 093	4 331 965	19 903 386	24 235 351
33	Homburg	19 561	8 672	28 233	321 550	746 457	1 068 007
34	Alsum mit Schwelgern	2 060 937	488 848	2 549 785	503 314	1 727 988	2 231 302
35	Walsum	786 211	257 598	1 043 809	240 083	1 096 763	1 336 846
36	Orsoy	69	1 097	1 166	71 166	174 949	246 115
37	Rheinberg	112 617	19 989	132 606	—	17 045	17 045
38	Wesel	164 283	506 536	670 819	6 872	6 983	13 855
	Summe I	22 458 415	4 570 103	27 028 518	8 591 746	30 530 360	39 122 106
II. Minderwichtige Hafenplätze,							
39	in Frankreich	—	1 855	1 855	—	—	—
40	in Baden	16 775	270	17 045	—	—	—
41	in Bayern	3 519	—	3 519	—	—	—
42	in Hessen	43 327	12 510	55 837	—	—	—
43	in Preussen	309 626	63 600	373 226	—	—	—
	Summe II	451 482	—	451 482	—	—	3 910 000 ¹⁾
dazu	Summe I	22 458 415	4 570 103	27 028 518	8 591 746	30 530 360	39 122 106
	Summe I. Verkehr i. d. schweizer, franz. und deutschen Rheinhäfen ..	27 480 000	—	27 480 000	8 591 746	30 530 360	43 032 106

1) Siehe Seite 46.

und deutschen Rheinhäfen

darunter Flossverkehr		Gesamt- hafenverkehr	Lfd. Nr.	Der Gesamthafenverkehr beträgt gegen das Vorjahr		Bemerkungen
in der Zufuhr	in der Abfuhr			mehr	weniger	
t	t	t		t	t	
Häfen						
—	—	207 572	1	123 235	—	
—	—	3 094 746	2	952 412	—	
—	—	763 002	3	40 335	—	
—	—	305 907	4	96 801	—	
—	—	1 516 288	5	378 809	—	
—	—	35 918	6	—	20 051	
—	—	5 721 704	7	—	509 960	
—	—	3 363 815	8	99 302	—	
—	—	452 886	9	—	26 538	
—	—	185 738	10	13 838	—	
—	—	57 021	11	—	2 111	
—	—	203 042	12	41 682	—	
—	—	298 938	13	—	65 136	
80 395	71 837	1 232 103	14	—	965	
—	—	63 533	15	—	7 969	
30 976	40 855	106 806	16	5 697	—	
—	—	242 413	17	—	44 705	
3 852	—	170 634	18	—	20 310	
—	—	328 252	19	63 304	—	
—	—	142 310	20	54 361	—	
—	—	310 304	21	—	59 518	
—	—	57 169	22	3 613	—	
60	—	1 891 644	23	94 958	—	
6 219	—	1 819 410	24	394 698	—	
—	—	388 905	25	—	103 919	
—	—	500 894	26	829	—	
1 886	—	738 074	27	153 557	—	
8 325	—	1 034 099	28	174 795	—	
3 012	—	593 441	29	267 377	—	
—	—	176 469	30	—	35 135	
—	—	1 851 555	31	19 467	—	
—	—	28 956 444	32	5 258 617	—	
—	—	1 096 240	33	22 182	—	
—	—	4 781 087	34	65 937	—	
2 703	—	2 380 655	35	377 358	—	
—	—	247 281	36	—	66 918	
—	—	149 651	37	—	47 327	
8 773	—	684 674	38	117 104	—	
146 201	112 692	66 150 624		8 820 268	1 010 562	
				7 809 706 t mehr		
Lösch- und Umschlagstellen						
—	—	1 855	39	—	709	
—	—	17 045	40	—	7 312	
—	—	3 519	41	—	8 568	
—	—	55 837	42	2 884	—	
—	—	373 226	43	—	71 573	
				2 884	158 162	
				155 248 t weniger		
146 201	112 692	66 150 624	I	8 820 268	1 010 562	
146 201	112 692	70 512 106		8 820 268	1 165 840	
				7 654 428 t mehr		

²⁾ 4 361 482 = 451 482 (Zufuhr)
+ 3 910 000 (Abfuhr)

Lfd. Nr.	Namen der Häfen	2. Verkehr in den niederländischen, belgischen und französischen					
		Zufuhr			Abfuhr		
		zu Berg t	zu Tal t	überhaupt t	zu Berg t	zu Tal t	überhaupt t
44	Nijmegen	—	114 651	114 651	1 518	—	1 518
45	Arnhem	—	69 078	69 078	1 136	—	1 136
46	Utrecht	—	110 328	110 328	2 143	—	2 143
47	Dordrecht	—	249 957	249 957	10 147	—	10 147
48	Rotterdam	—	22 081 133	22 081 133	10 320 680	—	10 320 680
49	Vlaardingen	—	534 176	534 176	1 271 294	—	1 271 294
50	Schiedam	—	73 816	73 816	76 244	—	76 244
51	De'ft	—	109 574	109 574	6 763	—	6 763
52	s'Gravenhage	—	216 139	216 139	5 001	—	5 001
53	Leiden	—	98 884	98 884	1 260	—	1 260
54	Amsterdam	—	2 015 379	2 015 379	389 339	—	389 339
55	Terneuzen	—	118 731	118 731	2 236	—	2 236
56	Andere niederländische Häfen	—	3 983 554	3 983 554	136 034	—	136 034
59	Antwerpen	—	4 346 109	4 346 109	1 682 122	—	1 682 122
60	Gent	—	1 340 318	1 340 318	222 974	—	222 974
61	Brüssel	—	202 646	202 646	—	—	—
62	Zeebrügge	—	101 188	101 188	—	—	—
63	Andere belgische Häfen	—	1 668 776	1 668 776	172 441	—	172 441
64	Französische Häfen, Maas	—	30 477	30 477	—	—	—
65	Französische Häfen, Schelde	—	108 440	108 440	—	—	—
66	Andere französische See-Fluss-Häfen	—	—	—	—	—	—
	Summe 2. Verkehr in den niederländischen, belgischen u. französischen Häfen von und nach dem Rhein, oberhalb der deutsch-niederl. Grenze	—	37 573 354	37 573 354	14 301 332	—	14 301 332
3. Verkehr in den deutschen und sonstigen							
		Zufuhr nach			Abfuhr von		
67	Bremen	—	5 908	5 908	13 189	—	13 189
68	Hamburg	—	40 251	40 251	73 902	—	73 902
69	Stettin	—	22 362	22 362	39 291	—	39 291
70	Königsberg	—	16 896	16 896	17 798	—	17 798
71	Andere deutsche Häfen	—	33 105	33 105	6 464	—	6 464
72	Danzig	—	4 513	4 513	1 482	—	1 482
73	Andere baltische Häfen	—	23 355	23 355	181	—	181
74	Englische Häfen	—	40 959	40 959	22 755	—	22 755
75	Alle anderen Häfen	—	28 237	28 237	2 130	—	2 130
	Summe 3. Verkehr in den überseeischen Häfen von und nach dem Rhein, oberhalb der deutsch-niederl. Grenze (Rhein-See-Verkehr)	—	215 586	215 586	177 192	—	177 192
dazu	Summe 2. Verkehr in den niederländischen, belgischen u. französischen Häfen von und nach dem Rhein, oberh. der deutsch-niederl. Grenze	—	37 573 354	37 573 354	14 301 332	—	14 301 332
	Summe 4. Verkehr in den niederländischen, belgischen, französischen und überseeischen Häfen von und nach dem Rhein, oberh. der deutsch-niederl. Grenze (Verkehr über die deutsch-niederländische Grenze) ..	—	37 788 940	37 788 940	14 478 524	—	14 478 524
dazu	Summe 1. Verkehr in den schweizer, französ. u. deutschen Rheinhäfen ..	27 480 000		27 480 000	8 591 746	30 530 360	43 032 106
	1926 Gesamthafenverkehr ..	65 268 940		65 268 940	23 070 270	30 530 360	57 510 630
	1925 Gesamthafenverkehr ..	53 219 185		53 219 185	25 283 738	20 242 868	49 506 606
	1926 { mehr	12 049 755		12 049 755	—	10 287 492	8 004 024
	{ weniger	—		—	2 213 468	—	—

See- und Flusshäfen von und nach dem Rhein, oberhalb der deutsch-niederl. Grenze

darunter Flossverkehr		Gesamt- hafenverkehr	Lfde. Nr.	Der Gesamthafenverkehr beträgt gegen das Vorjahr		Bemerkungen
in der Zufuhr	in der Abfuhr			mehr	weniger	
t	t	t		t	t	
—	—	116 169	44	10 792 013	—	
2 075	—	70 214	45		—	
—	—	112 471	46		—	
12 441	—	260 104	47		—	
3 046	—	32 401 813	48		—	
—	—	1 805 470	49		—	
—	—	150 060	50		—	
—	—	116 337	51		—	
—	—	221 140	52		—	
—	—	100 144	53		—	
—	—	2 404 718	54		—	
—	—	120 967	55		—	
46 527	—	4 119 588	56		—	
—	—	6 028 231	59	1 300 512	—	
—	—	1 563 292	60	284 882	—	
—	—	202 646	61	54 939	—	
—	—	101 188	62	57 765	—	
—	—	1 841 217	63	—	222 793	
—	—	30 477	64	4 669	—	
—	—	108 440	65	71 463	—	
—	—	—	66	—	—	
64 089	—	51 874 686	2	12 566 243	222 793	
				12 343 450 mehr t		

überseeischen Häfen von und nach dem Rhein

—	—	19 097	67	2 750	—
—	—	114 153	68	17 674	—
—	—	61 653	69	8 217	—
—	—	34 694	70	7 945	—
—	—	39 569	71	6 327	—
—	—	5 995	72	2 012	—
—	—	23 536	73	15 769	—
—	—	63 714	74	—	16 709
—	—	30 367	75	11 916	—
—	—	392 778	3	72 610	16 709
				55 901 t mehr	
64 089	—	51 874 686	dazu 2	12 566 243	222 793
64 089	—	52 267 464	4	12 638 853	239 502
146 201	112 692	70 512 106	1926	12 399 351 t mehr	
210 290	112 692	122 779 570		8 820 268	1 165 840
303 201	132 228	102 725 791 ¹⁾		21 459 121	1 405 342
—	—	20 053 779			
92 911	19 536	—	20 053 779 t mehr		

¹⁾ Siehe Bemerkung ¹⁾ Seite 48.

Lfd. Nr.	Namen der Häfen	4. Verkehr von und nach dem Rhein in den belgischen u. französischen					
		Zufuhr			Abfuhr		
		zu Berg t	zu Tal t	überhaupt t	zu Berg t	zu Tal t	überhaupt t
1	Antwerpen	—	—	4 014 104	—	—	1 718 475
2	Gent	—	—	1 065 914	—	—	122 077
3	Brüssel	—	—	210 806	—	—	1 434
4	Seebrügge	—	—	23 494	—	—	—
5	Andere belgische Fluss- und Seehäfen ..	—	—	1 571 225	—	—	187 194
6	Französische, durch die Maas zugäng- liche Flusshäfen	—	—	170 819	—	—	14 733
7	Durch die Schelde zugängliche Fluss- häfen	—	—	91 636	—	—	16 668
8	Andere französische Fluss- und See- häfen	—	—	474 431	—	—	47 459
	Summe	—	—	7 622 429	—	—	2 108 040
Verkehr von und nach dem Rhein							
		Zufuhr			Abfuhr		
97	Belgien	—	—	—	—	—	—
98	Niederlande	—	—	—	—	—	—
99	Frankreich	—	—	—	—	—	—
100	Deutschland	—	—	—	—	—	—
101	Österreich	—	—	—	—	—	—
102	Italien	—	—	—	—	—	—
103	Spanien	—	—	—	—	—	—
104	Portugal	—	—	—	—	—	—
105	Schweden	—	—	—	—	—	—
106	Norwegen	—	—	—	—	—	—
107	Dänemark	—	—	—	—	—	—
108	Finnland	—	—	—	—	—	—
109	Schweden	—	—	—	—	—	—
110	Norwegen	—	—	—	—	—	—
111	Dänemark	—	—	—	—	—	—
112	Finnland	—	—	—	—	—	—
113	Schweden	—	—	—	—	—	—
114	Norwegen	—	—	—	—	—	—
115	Dänemark	—	—	—	—	—	—
116	Finnland	—	—	—	—	—	—
117	Schweden	—	—	—	—	—	—
118	Norwegen	—	—	—	—	—	—
119	Dänemark	—	—	—	—	—	—
120	Finnland	—	—	—	—	—	—
121	Schweden	—	—	—	—	—	—
122	Norwegen	—	—	—	—	—	—
123	Dänemark	—	—	—	—	—	—
124	Finnland	—	—	—	—	—	—
125	Schweden	—	—	—	—	—	—
126	Norwegen	—	—	—	—	—	—
127	Dänemark	—	—	—	—	—	—
128	Finnland	—	—	—	—	—	—
129	Schweden	—	—	—	—	—	—
130	Norwegen	—	—	—	—	—	—
131	Dänemark	—	—	—	—	—	—
132	Finnland	—	—	—	—	—	—
133	Schweden	—	—	—	—	—	—
134	Norwegen	—	—	—	—	—	—
135	Dänemark	—	—	—	—	—	—
136	Finnland	—	—	—	—	—	—
137	Schweden	—	—	—	—	—	—
138	Norwegen	—	—	—	—	—	—
139	Dänemark	—	—	—	—	—	—
140	Finnland	—	—	—	—	—	—
141	Schweden	—	—	—	—	—	—
142	Norwegen	—	—	—	—	—	—
143	Dänemark	—	—	—	—	—	—
144	Finnland	—	—	—	—	—	—
145	Schweden	—	—	—	—	—	—
146	Norwegen	—	—	—	—	—	—
147	Dänemark	—	—	—	—	—	—
148	Finnland	—	—	—	—	—	—
149	Schweden	—	—	—	—	—	—
150	Norwegen	—	—	—	—	—	—
151	Dänemark	—	—	—	—	—	—
152	Finnland	—	—	—	—	—	—
153	Schweden	—	—	—	—	—	—
154	Norwegen	—	—	—	—	—	—
155	Dänemark	—	—	—	—	—	—
156	Finnland	—	—	—	—	—	—
157	Schweden	—	—	—	—	—	—
158	Norwegen	—	—	—	—	—	—
159	Dänemark	—	—	—	—	—	—
160	Finnland	—	—	—	—	—	—
161	Schweden	—	—	—	—	—	—
162	Norwegen	—	—	—	—	—	—
163	Dänemark	—	—	—	—	—	—
164	Finnland	—	—	—	—	—	—
165	Schweden	—	—	—	—	—	—
166	Norwegen	—	—	—	—	—	—
167	Dänemark	—	—	—	—	—	—
168	Finnland	—	—	—	—	—	—
169	Schweden	—	—	—	—	—	—
170	Norwegen	—	—	—	—	—	—
171	Dänemark	—	—	—	—	—	—
172	Finnland	—	—	—	—	—	—
173	Schweden	—	—	—	—	—	—
174	Norwegen	—	—	—	—	—	—
175	Dänemark	—	—	—	—	—	—
176	Finnland	—	—	—	—	—	—
177	Schweden	—	—	—	—	—	—
178	Norwegen	—	—	—	—	—	—
179	Dänemark	—	—	—	—	—	—
180	Finnland	—	—	—	—	—	—
181	Schweden	—	—	—	—	—	—
182	Norwegen	—	—	—	—	—	—
183	Dänemark	—	—	—	—	—	—
184	Finnland	—	—	—	—	—	—
185	Schweden	—	—	—	—	—	—
186	Norwegen	—	—	—	—	—	—
187	Dänemark	—	—	—	—	—	—
188	Finnland	—	—	—	—	—	—
189	Schweden	—	—	—	—	—	—
190	Norwegen	—	—	—	—	—	—
191	Dänemark	—	—	—	—	—	—
192	Finnland	—	—	—	—	—	—
193	Schweden	—	—	—	—	—	—
194	Norwegen	—	—	—	—	—	—
195	Dänemark	—	—	—	—	—	—
196	Finnland	—	—	—	—	—	—
197	Schweden	—	—	—	—	—	—
198	Norwegen	—	—	—	—	—	—
199	Dänemark	—	—	—	—	—	—
200	Finnland	—	—	—	—	—	—

Die Zahlen sind in Tausend Tonne angegeben.

Art der Anschreibungen des Güterverkehrs.

Über die Art der Anschreibungen des Verkehrs ist noch folgendes zu bemerken :

Von 1882 bis zum Jahresschluss 1908 war in den Beilagen III a und III b (Zufuhr), IV a und IV b (Abfuhr) sowie III c und IV c (Durchfuhr) die Übersicht der einzelnen Verkehrsgegenstände die in den jeweils am Eingang dieses Abschnitts aufgeführten deutschen Häfen sowie im Verkehr der dort genannten niederländischen, belgischen und überseeischen Häfen mit dem deutschen Rhein verschifft wurden — geschieden nach den 62 auf den deutschen Wasserstrassen zur Anschreibung gelangenden Artikel — zusammengestellt.

Vom 1. Januar 1909 bis Jahresschluss 1914 wurde der Verkehr in den wichtigeren Häfen, an den Durchgangsstellen der Nebenflüsse und Seitenkanäle des Rheins und an den beiden Grenzzollstellen, getrennt nach Zufuhr und Abfuhr, nach dem Güterverzeichnis angeschrieben, das durch Beschluss des Bundesrats vom 25. Juni 1908 für die Statistik des Verkehrs auf den deutschen Binnenwasserstrassen mit Wirkung vom 1. Januar 1909 eingeführt wurde. Durch Bekanntmachung des Herrn Reichskanzlers vom 25. Januar 1915 wurde das Güterverzeichnis abgeändert. Das abgeänderte Güterverzeichnis ist mit Wirkung vom 1. Januar 1915 ab eingeführt worden. Für den Jahresbericht 1915 sind die Anschreibungen erstmals nach dem geänderten Güterverzeichnis erfolgt. Die Anordnung ist die gleiche geblieben wie bisher, nur wurden die Güterklassen um 8 verringert, indem einige Unterabteilungen fortgefallen sind, so bei Klasse 16 (vorher Klasse 16 a u. 16 b), bei Klasse 55 (vorher 55 a u. 55 b), bei Klasse 58 (vorher 58 a u. 58 b) bei Klasse 59 c (vorher 59 c u. 59 d). Ausserdem ist bei Klasse 31 die Unterscheidung nach europäischen und aussereuropäischen Hölzern fortgelassen worden und die Unterabteilung 31 a Telegraphenstangen fortgefallen. Die Ergebnisse dieser Anschreibungen wurden in den Beilagen III a, III b, III c, IV a, IV b und IV c mitgeteilt.

Vom 1. Januar 1923 ab ist das von der Zentral-Kommission für die Rheinschifffahrt neu aufgestellte Güterverzeichnis eingeführt und das Ergebnis in den Beilagen 2, 3, 4, 5 zu IV, A, a, 2, 3 zu IV, A, b enthalten. An den minder wichtigen Ladeplätzen, Lösch- und Umschlagsstellen wird aber nur die Zufuhr angeschrieben und das Ergebnis in Beilage 1 zu IV, A, a summarisch für jeden Uferstaat angegeben. Das Güterverzeichnis mit 189 Güterklassen (Seite 178) ist massgebend für die Statistik des Verkehrs auf den Wasserstrassen. Da es nicht angängig war, die umfangreicheren Bezeichnungen einzelner Klassen des Güterverzeichnisses in den genannten Beilagen vollständig abzudrucken, sind in den betreffenden Spalten teilweise nur charakteristische Stichworte angegeben.

Bei den Anschreibungen wird das Gewicht auf halbe Tonne derart abgerundet, dass Gewichtsmengen von weniger als 250 kg unberücksichtigt bleiben.

Bei Fahrzeugen mit einer Gesamtladung von weniger als 500 Kilogramm (1/2 Tonne) findet eine Anschreibung der Güter nicht statt.

Erläuternde Bemerkungen zu dem namentlichen Güterverzeichnis.

(Güterverzeichnis, siehe Seite 186—270.)

N. B. — Im Güterverzeichnis betreffen die Nummern mit nachfolgender, punktierter Linie Warengattungen, die beim Rhein-
schiffsverkehrsverkehr von untergeordneter Bedeutung sind. Es handelt sich um folgende Warengattungen:

Nr. 16 Kaviar. — Nr. 18/19 Eier von Federwild, Honig. — Nr. 30 Teigwaren. — Nr. 51 Elfenbein. — Nr. 54/55 Haaro
und Federn, lebende Pflanzen und natürliche Blumen. — Nr. 62 Kautschuk. — Nr. 66 Holzkohle. — Nr. 78 Zinn. — Nr. 80
Nickel. — Nr. 84/85 Edelsteine und Halbedelsteine, roh oder einfach beschnitten, aber nicht gefasst. Marmor und Alabaster. —
Nr. 91 Schwefel. — Nr. 93 Seide. — Nr. 99/102 Stärke, Seife, Kerzen, Wachs- und Talglichte, wohlriechende Artikel und Schön-
heitsmittel. — Nr. 105/107 Zusammengesetzte Heilmittel, Zigarren, Zigaretten, andere Tabakerzeugnisse. — 156/157 Schmuck-
waren, Gold- und Silberschmiedewaren und ähnliche Waren aus Edelmetallen, andere Schmuckwaren, auch vergoldet, versilbert,
vernickelt usw. — Nr. 175/180 Tonwerkzeuge (Musikinstrumente, wissenschaftliche Instrumente und Apparate, Uhren und Uhren-
teile, Waffen und Munition, Schiesspulver und andere Sprengstoffe, Zündhölzer. — Nr. 182 Kunstgegenstände und Gegenstände für
Sammlungen. — Nr. 103/186 Gold, unverarbeitet, Silber, unverarbeitet, Goldmünzen, Silbermünzen.

Der Gesamtverkehr der obengenannten Waren ist unter der Nr. 187 zusammengefasst.

I. Lebende Tiere.

1/7. **Lebende Tiere.** — Betrifft alle lebenden Tiere, mit Aus-
nahme von Fischen, Schalthieren und Muscheln.

II. Nahrungsmittel und Getränke.

8/10. **Fleisch, einschliesslich Wild und Geflügel, nichtlebend.**
Fleischwaren, frisches Geflügel und Wild, auch gefroren
und gekühlt, zu Konserven verarbeitet; Speck;
Pasteten; Gänseleberstücken, Hasenpasteten usw.;
Fleischextrakte und Fleischbrühen; Fleischgelée;
gekochtes, geräuchertes, gepökelt oder anderweitig
zu Konserven verarbeitetes Fleisch.

11. Speisefette.

Speisefette, herrührend von Pferden, Ochsen, Schafen,
Ziegen, Schweinen usw. (*Speisetalg, Schmalz, Oleo-
Margarine*); Speisefett von Geflügel, essbares Fisch-
fett und Fischöl.

12. Margarine und andere Kunstbutter.

Margarine, d. h. jede Substanz oder jedes Präparat, das der
Naturbutter ähnlich sieht, aber nicht ausschliesslich
mit Milch gemacht ist; Kunstbutter, d. h. jede essbare
Mischung aus Fett, (*Stearin, Olein und Margarine usw.*)
und Öl, wie Kunstschmalze, Vermischung von Oleo-
Margarine und Öl.

13. Milch.

Frische Milch und frischer Rahm, sterilisierte Milch und
Rahm, oder desgl. peptonisiert; Milch, getrocknet
oder in Pulverform, kondensierte Milch, selbst mit
Zusatz von Zucker; Milch in Tafeln, selbst mit Kakao
oder einer andern Masse überzogen, welche zur Kon-
servierung der Tafeln dient; Buttermilch.

14/15. Naturbutter; Käse.

Naturbutter (*aus Milch hergestellt*), frisch oder gesalzen,
selbst ausgelassen.
Gewöhnliche oder feine Käse, in weichem, festem oder
hartem Zustand.

16. Kaviar.

Kaviar und Kaviar-Ersatz (*gesalzene Stöhrer*), selbst
gepresst oder geräuchert.

17. Fische, Schalthiere und Muscheln.

See- oder Flussfische (*lebend oder nicht*), frisch, selbst ge-
froren; getrocknete, gesalzene oder geräucherte Fische;
konservierte Fische im Naturzustand, mariniert oder
anderweitig präpariert oder in Büchsen; Schalthiere
(*lebend oder nicht*), frisch oder konserviert (*Hummern,
Langusten, Krebse, Krabben usw.*); Muscheln mit
Inhalt, frisch oder konserviert (*Austern, Miesmuscheln
und Seesnecken usw.*).

18/19. Eier von Federvieh und Federwild; Honig.

Eier von zahmem u. wildem Geflügel, roh oder nur in der
eigenen Schale gekocht, einschliessl. Dotter u. Eiweiss.

Honig in Scheiben, geschleudert, in Rahmen, Körben oder
Waben; ohne lebende Bienen; Kunsthonig.

Getreidearten. Schliesst ein: Getreide in ganzen Körnern,
selbst ausgeschwungen oder enthülst.

20. Weizen.

21. Roggen.

21. Gerste.

Einschliesslich Futtergerste.

23. Hafer.

24. Mais.

25. Andere Getreidearten.

Spelz, Mischkorn, Durrah, Hirse, Buchweizen.

26. Reis.

Reis in Körnern, poliert oder nicht, gestossener oder ge-
mahlener Reis, Bruchreis, und Reisreste.

27/28. Mehl aus Getreide, Reismehl und andere Mülleerzeugnisse.

Mehl von Weizen, Roggen, Gerste, Futtergerste, Mais,
Spelz, Hirse und Buchweizen, Reismehl.

Getreidearten in zerstoßenen Körnern, in geschälten
oder geläuterten Körnern; Kleber, Griess und ge-
körntes Weizenmehl; Mehlartern, Reismehl und ge-
körnter Reis; Mehl von getrockneten Hülsenfrüchten.
Die *Satzmehle* zu *Nährzwecken* sind unter Nr. 44 aufge-
führt.

29. Malz.

Malz, d. h. die gekeimte Gerste, sowohl als auch die ge-
keimten Körner anderer Getreidearten. Der gegorene
Reis fällt ebenfalls unter diese Rubrik.

30. **Teigwaren.**
Nudeln, Fadennudeln, Makkaroni und andere ähnliche Produkte, «italienische Teigwaren» genannt, die aus Getreidemehl hergestellt sind.
31. **Frisches Gemüse.**
Gemüse, frisch oder grün, in Hülsen oder nicht, wie sie geerntet sind, selbst geschnitten oder einfach hergerichtet, in der Absicht, sie in frischem Zustand zu erhalten.
Die *Kartoffeln* figurieren in der Rubrik 34.
- 32/33. **Getrocknete Hülsenfrüchte, getrocknetes Gemüse.**
Erbsen, dicke Bohnen, Linsen, weisse Bohnen, Kernbohnen, Wicken usw., in der Schote oder nicht, selbst enthülst, zerstoßen usw.
Alles Trockengemüse, anderes als Hülsenfrüchte, selbst künstlich getrocknetes.
Die *Mehle* von getrockneten Hülsenfrüchten sind unter Rubrik 27/28 aufgeführt, die *Satzmehle* dieser Hülsenfrüchte unter Rubrik 44.
34. **Kartoffeln.**
35. **Obst, frisch und getrocknet.**
Früchte aller Art, selbst in Scheiben oder in Stücken, ausgenommen: eingezuckerte oder eingemachte Früchte, Früchte in Kompott, Marmeladen, Gelées oder eingekochte Früchte usw.
36. **Kaffee.**
Kaffee in Bohnen oder gemahlen, Hülsen, Häute oder Bruchkaffee; gebrannter Kaffee.
- 37/38. **Kakao, roh oder zubereitet; Schokolade.**
Kakao in Bohnen, gedörrt oder nicht; Häute oder Schoten von Kakao; Kakaobutter oder Kakaool. Kakao, gemahlen oder in Pulver, weich oder in Tafeln, Kakaofall, Milchsokolade oder andere, in Tafeln, Pastillen, Pralinen usw., selbst mit zugefügtem Gewürz oder mit heilkräftigen oder ähnlichen Substanzen, Racahut und andere ähnliche Produkte.
39. **Tee.**
Wirkliche Tees, in Blättern, Pulver, Kugeln, Tafeln oder in Barren usw.
Ausgeschlossen sind aus dieser Rubrik der «Maté», sog. Paraguay-Tee, der Schweizer Tee, Wundkräuter als auch die anderen teeähnlichen Produkte, welche in der Rubrik 44 eingegriffen sind.
40. **Zucker, roh und raffiniert.**
Zuckerrüben- und Zuckerrohrsaft; Rohzucker aus Zuckerrohr oder Zuckerrüben; raffinierter Zucker (*Kandiszucker in Hüten, in Stücken, in weissem oder anderem Pulver, Farinzucker, Bastardzucker, Kochzucker usw.*); andere Zuckerarten, wie Glukose, Zucker aus Stärkemehl, aus Früchten, Milhzucker und ähnliche, Farbzucker (für Bier usw.) alle Arten Sirup, selbst Raffineriesirup.
Nicht essbare Melassen sind unter Rubrik 98 g aufgeführt.
41. **Gewürze.**
Sämtliche Gewürze zum Anrichten der Speisen, wie: Stern-Anis, Zimt, Nelken, Muskatschale, Lorbeerblätter, angerichteter Senf, Muskatnüsse, selbst in der Schale, Piperin, Piment, Pfeffer, Safran, Trüffeln, Vanille usw.
Gewürzte oder nicht gewürzte Präparate, welche dazu bestimmt sind, Fleischbrühen, Suppen, Saucen usw. zu kräftigen, fallen ebenfalls unter diese Rubrik.
42. **Pflanzenöle.**
Pflanzenöle, feuerbeständig oder fett, flüssig oder gefestigt, auch gehärtete, zu Speisezwecken oder auch nicht, mit Ausnahme wärziger Öle und ätherischer Öle, d. h. flüchtige Öle oder Essenzen, welche letztere unter die Rubrik Nr. 99/102 fallen.
43. **Salz, im Rohzustand oder raffiniert.**
Seesalz, Salz aus Salinen und Salzgärten, Moorsalz, fossiles Salz, sogenanntes Steinsalz.
44. **Andere Nahrungsmittel.**
Umfasst alle Lebensmittel, welche nicht unter Nr. 8/10 bis 43 namentlich aufgeführt sind: Kartoffelmehl und andere Satzmehle (*Sago, Arrow-root, Tapioka usw.*), zu welchem Zwecke sie auch immer dienen; Konserven aus dem Pflanzenreich, hauptsächlich von Gemüsen

oder Früchten; (in Zucker, Branntwein oder Essig usw.) gezuckerte oder ungezuckerte Biskuits, ebenso Schiffszwieback, Brot, Lebkuchen, grüne oder getrocknete Zichorienwurzel, gebrannte, präparierte oder gemahlene Zichorie, Essigarten, Maté, sog. Paraguaytee, Schweizertee, Wundkräuter und andere teeähnliche Produkte usw.

45. **Wein.**
Gewöhnliche Naturweine, Most aus frischen Trauben, gegoren oder ungegoren, Schaumweine, mit Hefe vermischte Weine, Weine mit Zusatz medizinischer oder wärziger Stoffe (*Krankenweine, Wermut usw.*). *Kunstweine*, d. h. solche, bei deren Herstellung Trauben gar nicht oder nur teilweise benutzt werden (*Rosinenwein, Feigenwein, Dattelnwein usw.*), sind unter Rubrik 49 aufgeführt.
46. **Bier.**
Bier im Fass oder in Flaschen oder in Krügen; Bierwürze.
47. **Weingeisthaltige Getränke.**
Branntwein aller Art, rektifiziert oder nicht, aus Getreide, Wein oder Früchten usw., Liköre und andere gewürzte oder gezuckerte Branntweine.
48. **Quellwasser und Mineralwasser.**
Mineralwasser, natürliche oder künstliche, musierend oder nicht musierend, andere natürliche Wasser, selbst destillierte oder gefrorene (*Blockeis, natürliches oder künstliches*).
49. **Andere Getränke.**
Umfasst alle anderen Getränke, die nicht namentlich unter Nr. 45 bis 48 aufgeführt sind, wie: Kunstwein, Apfelwein, Honigwein, Birnwein, musierende oder nicht musierende Limonaden, dieselben gezuckert oder nicht gezuckert, gezuckerte oder nicht gezuckerte Frucht-säfte, mit oder ohne Alkohol.

III. Rohstoffe oder einfach zubereitete Stoffe.

50. **Häute, roh, gesalzen, gegerbt, aber nicht weiter zugerichtet, und rohes Pelzwerk.**
Häute für Lederfabrikation, auch geschabte, einfach gegerbte Häute oder weiss gegerbt, aber nicht weiter zugerichtet; rohe Fisch- und Reptilienhäute; Felle zur Pelzbereitung (*Rauchwerk*), rohe; rohe Vogelbälge.
51. **Elfenbein.**
Rohes Elfenbein, Platten oder Stücke von Elfenbein, roh oder gebleicht, auch poliert oder bearbeitet; Elfenbeinabfälle.
52. **Knochen- und Hornzapfen.**
Rohe Knochen, rohe gemahlene Knochen, rohe Hornzapfen, Abfälle von Knochen und Hornzapfen.
Unter *Hornzapfen* versteht man die knöchige Axe, auf welcher jedes der Hörner der hohlgehörnten Wiederkäuer aufgesetzt ist.
Die Hörner sind in der Rubrik 98 g aufgeführt.
- 53a. **Tierischer Dünger und Guano.**
- 53b. **Calciumsuperphosphat.**
- 53c. **Salpetersaures Natron.**
Chilisalpeter.
- 53d. **Schlacken phosphorsaurer Kalke.**
Thomasmehl.
- 53e. **Kalldünger.**
- 53f. **Andere Düngemittel.**
Alle Arten Unrat, Kotpulver, auch «Poudrette» genannt; trockener und feuchter Zuckerschaum, Russ, schwefelsaurer Ammoniak usw.
- 54/55. **Haare und Federn; lebende Pflanzen und natürliche Blumen.**
Vogelfedern, roh oder einfach gereinigt, rohe Tierhaare, auch gekämmt oder gekardätscht; mit Ausnahme der Haare vom Alpaga oder Kamelziege (Pako) vom Kamel, von der Ziege, dem Lama, vom Vicogne und vom Yack-Büffel, welche unter Wolle fallen (*Webwaren*), Menschenhaare, roh oder einfach gereinigt.
Bäume, Stauden, Sträucher, Weinstöcke, Schöeslinge, die zum Pflanzen bestimmt sind, und andere lebende Pflanzen, natürliche Zierblumen, selbst gepflückte oder einfach getrocknete, Blumenzwiebeln und -knollen.

56. **Futtermittel.**
Ernten, Körner und Getreide in Garben oder in Ähren, Futtermehl, Grützenkleie und Abfall von Getreidearten, mit Ausnahme von *Kleie* und *Ölkuchen*, welche Gegenstand der Rubriken 57 und 58 sind; Stroh, selbst gehäckselt, Heu, Treber und Trester; Futterrüben; das Fleisch und gewässerte Scheiben von Zuckerrüben; Grünfütter.
57. **Kleie.**
Kleie von Getreidearten und Reis.
58. **Ölkuchen.**
Kuchen aus ölhaltigen Kernen, auch gemahlen.
59. **Hopfen.**
Hopfenblüten; Lupuline.
60. **Zuckerrüben.**
Zuckerrüben, frisch oder getrocknet, auch in Stücken.
61. **Sämereien.**
Pflanzensamen aller Art, ölhaltig oder nicht, einschliesslich Palmkerne.
62. **Kautschuk.**
Rohrer Kautschuk, fest oder flüssig, im Naturzustand, auch in Blöcken, Hartgummi (*Ebonit* oder *Vulcanit*), fest oder pulverisiert; Abfälle oder Bruch von Kautschuk.
63. **Harze, Gummi und Pflanzenwachs.**
Harz, hart oder weich; Gummi und Gummiharz; Pflanzenwachs.
Erdharze fallen unter die Rubrik Nr. 98 g.
64. **Rohtabak.**
Tabak in grünen oder getrockneten Blättern; entrippter Tabak, Tabakrippen; Abfall und Reste von Tabak.
- 65a. **Eisenbahnschwellen aus Holz.**
65b. **Grubenholz.**
65c. **Brennholz.**
65d. **Edelhölzer.**
Mahagoni, Buchs, Zedern, Zitrone, Ebenholz, Ahorn, Palissander, Teak usw.
- 65e. **Andere Hölzer als Edelhölzer, nicht geschält.**
Rohre Stämme oder nur quer durchgesägt.
- 65f. **Bauholz, Schreiner-, Tischlerholz, gesägt, gehobelt; Balken.**
- 65g. **Anderes Holz.**
Umfasst hauptsächlich Kork, Holz zu Pflasterzwecken zugeschnitten, Reifholz, Stangenholz usw.
Die *Farbhölzer*, die *Rinden* zu Gerbzwecken, die *Hölzer* zu *medizinischen Zwecken* und andere ähnliche Holzarten sind in den Rubriken Nr. 67 oder 98 g. einbezogen.
66. **Holzkohle.**
Holzkohle, auch in Pulverform; Briketts aus Holzkohlen.
67. **Farbhölzer, Gerbrinden und andere Farb- und Gerbstoffe aus der Pflanzenwelt.**
Farbhölzer in Blöcken, in Scheiten, in Spänen, in Splittern in Knüppeln, auch gemahlen; Gerbrinden, auch gemahlen; andere Stoffe zu Färb- und Gerbzwecken (*im Naturzustand*), auch gemahlen, aber nicht präpariert, ausgenommen sind *Extrakte* dieser Stoffe, welche nach Beschaffenheit zu den Rubriken Nr. 103 und 104 e gehören.
68. **Zellstoff.**
Masse aus Holz, Stroh, Binsen, Espartogras und anderen ähnlichen Fasern, mechanisch oder chemisch hergestellt, feucht oder trocken, gebleicht oder nicht, selbst in Blättern oder in Rollen.
- Erze.**
Umfasst Erze in Stücken oder in Pulver, selbst bearbeitete oder gewaschene.
69. **Kupfererze.**
70a. **Eisenerze.**
70b. **Schwefelkies.**
71. **Bleierze.**
Die silberhaltigen Bleierze sind in dieser Rubrik eingeschlossen.
72. **Zinkerze.**
73. **Manganerze.**
Roteisenstein.
- 74/75. **Andere Erze.**
Zinnerze, Gold- und Platinerze; Silbererze und alle anderen Erze ausser den unter Nr. 69/73 aufgeführten.
- Gewöhnliche Metalle.**
Die Rubriken 67/83 umfassen gleichfalls die Metall-Legierungen.
76. **Aluminium.**
Aluminium im Rohzustand, lose, in Mulden, Barren oder Platten usw., Bruch oder Abfälle von Aluminium.
77. **Kupfer.**
Kupfer, gelb oder rot, im Rohzustand, lose, in Barren oder Platten usw. Kupferstaub, Bruch und Abfall von Kupfer, einschliesslich der Kupferspäne.
78. **Zinn.**
Zinn im Rohzustand, lose, in Barren oder Platten usw. Bruch und Abfälle von Zinn, einschliesslich der Späne.
- 79a. **Roheisen und Rohstahl.**
Pig-iron, Brauneisenstein usw.
- 79b. **Luppen aus Eisen und Stahl; gezogener Guss-Stahl.**
Brammen oder Stürze, Stahlknüppel, rohe Blöcke.
- 79c. **Alteisen; Eisen- und Stahlbruch.**
80. **Nickel.**
Nickel im Rohzustand, in Barren, in Platten, in Stücken usw. Gefrishtes Nickel in Barren; Bruch und Abfall von Nickel.
81. **Blei.**
Blei im Rohzustand, lose, in Mulden, Barren oder Platten; Bruch und Abfall von Blei, einschliesslich der Späne.
82. **Zink.**
Zink im Rohzustand, lose, in Mulden, Barren oder Platten usw., Zinkstaub, Bruch und Abfall von Zink, einschliesslich der Späne.
83. **Andere unedle Metalle im Rohzustand.**
Alle andern gewöhnlichen Metalle ausser den in Nr. 76/82 aufgeführten.
- 84/85. **Edelsteine und Halbedelsteine, roh oder einfach beschnitten, aber nicht gefasst; Marmor u. Alabaster.**
Schmucksteine (*Edelsteine* oder *Halbedelsteine*), roh oder beschnitten (geschliffen), aber weder graviert noch gefasst. Korallen (echte), roh oder geschliffen, aber nicht gefasst; echte Perlen, nicht gefasst oder einfach aufgereiht, ohne Metall-Zubehör.
Bildsäulenmarmor und anderer, in Blöcken oder in Stücken, roh oder roh bearbeitet; behauener oder gesägter Marmor; Alabaster, roh, roh bearbeitet oder gesägt; Bruch und Abfall von Alabaster; Marmor- und Alabasterstaub.
- 86a. **Pflastersteine.**
- 86b. **Andere rohe oder einfach behauene Steine.**
Steine aller Arten (ausser Pflastersteinen, natürlichem festem Asphalt, Schmucksteinen, Marmor und Alabaster), in Blöcken oder in Stücken, roh oder roh bearbeitet, behauen oder zersägt, einschliesslich der feuerbeständigen Steine und Erdarten, der Kunststeine in Beton Zement usw.; Bruch und Abfall solcher Steine; zermahlene Steine, hauptsächlich zum Wegebau (*Macadam*); Kies, Kieselsteine usw.
Die *Schiefer zur Bedachung* sind gleichfalls unter dieser Rubrik einbezogen, ebenso *Calciumphosphat im Naturzustand*, in Stücken oder in Pulver.
- 86c. **Natürlicher, fester Asphalt.**
(Flüssiger Asphalt fällt unter die Rubrik 87 a, künstliche, Asphalt unter die Rubrik 88 f).
- 87a. **Petroleum und andere Mineralöle, roh und Rückstände.**
Petroleum, Schieferöl, Steinkohlenöl, Braunkohlenöl und andere mineralische Öle im Rohzustand und Rückstände aus der Destillation dieser Öle; flüssiger Asphalt (Bergteer, Erdteer).
- 87b. **Derivate der Mineralöle.**
Umfasst Gasolin, Naphta, Benzol, Kerosin usw.
Die *Nebenprodukte* (*Paraffin, Vaseline* usw.) sind in der Rubrik Nr. 104 e einbezogen.

- 88 a. **Steinkohlen.**
 88 b. **Steinkohlenkoks.**
 88 c. **Steinkohlenbriketts.**
 88 d. **Braunkohlen.**
 88 e. **Braunkohlenbriketts.**
 88 f. **Rückstände der Kohlendestillation.**
 Teer, Schiffsteer (Bray) usw.; künstlicher Asphalt (stark eingekochter Steinkohlen- oder Braunkohlenteer oder Rückstände der Teerdestillation) usw.
- 88 g. **Torf.**
 Umfasst Torfkohle, Torfkuchen zum Brennen und Torfstreu.
89. **Kalk.**
 Gewöhnlicher Kalk, gelöscht oder nicht, Kalkmörtel.
90. **Zement.**
 Eigentlicher Zement (zu Bauzwecken): Portlandzement, Roman-Zement usw., hierunter ist einbegriffen hydraulischer Kalk.
91. **Schwefel.**
 Schwefelerz; roher Schwefel, lose oder in Steinen, raffiniert, gereinigt, emporgetrieben (Schwefelblüte), oder Schwefel in Pulverform.
- Spinnbare Stoffe.**
92. **Wolle.**
 Schafwolle, fettig, gewaschen, gekämmt, kardierte, gebleicht, gefärbt; Haare von Alpaga oder Paka, vom Kamel, von der Ziege, vom Lama, dem Vicogne, dem Yack; Abfälle obiger Wolle und Haare; Wollwatte, Flockwolle und Kunstwolle (shoddy, Faserwolle). Die Haare von anderen Tieren als den oben angeführten fallen unter die Rubrik Nr. 54/55.
93. **Seide.**
 Tierische Seide, in Kokons, frisch oder getrocknet, Grotzseide; Seidenwatte; Flockseide und Abfälle aller Art. Die auf der Seidenmühle zugerichteten Seiden fallen unter die Rubrik Nr. 113/118.
94. **Baumwolle.**
 Baumwolle in Flecken, gekämmt, kardierte, gebleicht, gefärbt, «Linters», Baumwolle in Strängen oder Rollen zu Webzwecken; Baumwollwatte; Abfälle aller Art.
95. **Jute.**
 Jute heisst auch Kalkuttahanf, in Halmen, gebrochen, gekämmt; Werg und Abfälle aller Art.
96. **Hanf und Flachs.**
 Hanf und Flachs, roh, in grünen oder getrockneten Stengeln; Hanf und Flachs geröstet, zermalmt, gebrochen, gekämmt, gebleicht, gefärbt; Werg und Abfälle aller Art.
97. **Andere Textilrohstoffe.**
 Nessel (ramie), Hennequin (Hanf der Sisal-Agave) und alle übrigen Pflanzenfasern zu Webzwecken ausser den in Nr. 94/96 aufgeführten, roh, gebrochen, kardierte, gebleicht, gefärbt, ebenso ihre Abfälle.
- 98 a. **Lumpen und Abfälle.**
 Einschliesslich Kabel, Taue, Seile und Bindfaden aus Pflanzenstoffen, alt und ausser Gebrauch.
- 98 b. **Erde (Heide-, Gartenerde), Lehm, Sand und Mergel.**
- 98 c. **Erde für Steingut, Töpfererde, Kaolin (Porzellanerde), Schamotte, Ton.**
- 98 d. **Farberden einschliesslich Kreide, Graphit.**
- 98 e. **Andere Erden.**
 Trass, Tuff, Kieselgur (Infusorienerde), usw.
- 98 f. **Schlacken (mit Ausnahme von Thomasmehl).**
- 98 g. **Andere Rohstoffe oder einfach zubereitete Stoffe.**
 Umfasst alle anderen Rohstoffe und Halbfabrikate als die in den Nr. 50/98 f. namentlich aufgeführten, wie: Schwämme, rohes animalisches Wachs, Hörner und Hörnerspitzen, nicht essbare Fette; zerbrochenes Glas und Glasabfälle, Erdpech, Bimsstein; Schmirgel; Schwespat; Asbest; Fluss-Spat; flusspatsaure Tonerde; Magnesit; Schminkstein; Essenasche; Asche aus Salinen und Seifenfabriken; nicht essbare Melassen; Sauerteige und Bierhefen; Hölzer für medizinische

Zwecke; Copra, unessbarer Bruch von Kokosnüssen; Pflanzenborsten; Palmnüsse usw.
 Die Edelmetalle, mit Ausnahme von Gold und Silber, welche die Rubriken 183/186 bilden, fallen gleichfalls unter diese Rubrik.

IV. Fertigwaren.

- 99/102. **Stärke; Seife; Kerzen; Wachs- und Talglichte; wohlriechende Artikel und Schönheitsmittel.**
 Stärke aus Cerealien, einschliesslich Stärke aus Reis, auch in Pulverform; Abfälle.
 Gewöhnliche harte und weiche Seifen; wohlriechend oder Toilettenseifen; Medizinalseifen; flüssige Seifen, selbst mit Zusatz von Alkohol; alle andern Seifen, wohlriechend oder nicht, welche zu gewerblichen oder Handelszwecken bestimmt sind.
 Kerzen, Wachs- und Talglichte im Sinne des Wortes; Wachsstöcke, Nachtlichte aller Art.
 Parfümeriewaren und Artikel zur Körperpflege im Sinne des Wortes und ausserdem alle wohlriechenden Artikel und Mischungen, welche auf Grund ihrer Beschaffenheit ihrer Etiketten usw. als Parfümeriewaren anzusehen sind, mit oder ohne Alkohol; Fette und Öle aller Art, wohlriechend; flüchtige Öle oder Essenzen, Zahnseifen; wohlriechende künstliche Stoffe.
103. **Farben, Färbemittel und Lacke.**
 Zubereitete Farben, selbst in Tuben, Tabletten oder Kasten; zubereitete Färbemittel; Lacke; gekochte oder gesäuerte Öle; Farbstoffextrakte.
 Die dazugehörigen Produkte fallen unter die gleiche Rubrik, welcher Art auch ihre Herstellung sei und ohne Unterschied, hauptsächlich ob sie Alkohol enthalten oder nicht.
- Chemische Produkte.**
 Alle Produkte einer bestimmten chemischen Zusammensetzung, welche nicht unter einer anderen Rubrik des namentlichen Verzeichnisses aufgeführt sind.
- 104 a. **Soda aller Art.**
 104 b. **Bitter- und Glaubersalz.**
 104 c. **Salzsäure.**
 104 d. **Teer, Teeröl und ihre Derivate (Benzol usw.), Pech, Naphtalin usw.**
 104 e. **Andere chemische Erzeugnisse.**
 Einschliesslich Paraffin, Vaseline, Gerbstoffextrakte, Wachsen, Tinten usw.
- 105/107. **Zusammengesetzte Heilmittel; Zigarren und Zigaretten; andere Tabakerzeugnisse.**
 Fertige Heilmittel und andere pharmazeutische Produkte. Zigarren und Zigaretten, selbst aus Ersatz-Tabak. Aller verarbeiteter Tabak, ausser Zigarren und Zigaretten, z. B. Rauchtak, Kautak, Schnupftak; Tabakextrakte.
- 108/112. **Häute, Felle u. Leder, zugerichtet; Waren daraus.**
 Zubereitetes oder appretiertes Pelzwerk, in genähten Stücken, verarbeitet oder fertiggestellt.
 Unter appretiertem Pelzwerk versteht man die Häute, die einem Zubereitungsverfahren unterworfen worden sind, z. B. der Scherung und der Weissgerberei, und welche geläutert, geschmeidig gemacht, gefärbt oder glänzend gemacht sind, in anderen Worten die Häute in dem Zustand, in dem sie für Rauchwerk benutzt werden.
 Zubereitete Leder und Häute, z. B. Häute und Leder, welche gegerbt, gar gemacht, zu Saffian verarbeitet oder glänzend gemacht, ungarisch zubereitet, sämisch gemacht, weiss gegerbt, als Pergament gegerbt, gearbt oder gekörnt, gefärbt, gelackt, lackiert, bemalt usw. sind.
 Die Häute, welche einfach in der Rinde gegerbt oder weiss gegerbt sind, finden sich in der Rubrik Nr. 50 aufgeführt.
 Schuhwaren aller Art, ganz oder teilweise aus Leder.
 Handschuhe, ganz oder teilweise aus Leder, selbst mit Pelz gefüttert.
 Alle anderen Fabrikate in Leder, z. B. Sattlereiartikel, feine Lederwaren usw.

113/118. Garne und Seilerwaren.

Wollfäden, gekardätscht oder gekämmt, einfach oder gezwirnt, Faden aus Alpaga- oder Pakohaaren; aus Haaren des Kamels, der Ziege, des Lamas, des Vicogne, des Yack.
 Seidenfäden, einfach oder auf der Mühle bearbeitet, Flockseide-Fäden.
 Baumwollfäden, einfach oder gezwirnt.
 Jutefäden, einfach oder gezwirnt.
 Fäden von Hanf, Flachs und Nessel (ramie), einfach oder gezwirnt, sowohl wie von anderen Fäden aus spinnbaren Fasergewächsen, ausser den obengenannten.
 Die zubereiteten Garne für den Kleinverkauf, ebenso gemischte Fäden fallen unter diese Rubrik.
 Kabel, Taue, Seile und Bindfaden aus Pflanzenstoffen, selbst gefärbt oder geteert.
 Die oben aufgeführten Produkte fallen, wenn sie alt und ausser Gebrauch sind, unter die Rubrik 98 a.

119/131. Gewebe, Wäsche und Kleidungsstücke.

Wollstoffe aller Art, einschliesslich aus Haaren vom Alpaga oder Pako, des Kamels, der Ziege, des Lamas, des Vicogne und Yack.
 Gewebe aus Natur- und Kunstseide, einschliesslich der Gewebe aus Halbseide und Flockseide.
 Gewebe aus glatter, geköppter, gezwilchter Baumwolle; Samt, Plüsch und Filz, Piqué, Barchent, gemusterte, damassierte und glänzend gemachte Baumwollstoffe usw.
 Jutegewebe aller Art.
 Gewebe aus Hanf, Flachs, Nessel (ramie) und Gewebe aus anderen spinnbaren Pflanzenfasern.
 Stickereien und Spitzen, Hand- oder Maschinenarbeit; Passementierwaren, einschliesslich Treppen und Passementierknöpfen, gestickte Tülle.
 Strumpfwaren, einschliesslich aller Trikotwaren aus irgendwelchen Webstoffen.
 Frauenhüte aus Stroh oder anderen Pflanzenprodukten, in Haar- oder Wollfilz, in Seide usw.; besetzt mit Blumen, Spitzen oder anderem Ausputz.
 Alle Arten Herrenhüte mit Aufmachung; Hüte aller Arten, ohne Aufmachung, für Herren oder für Frauen, einschliesslich Hüte in Glockenform und gesetzte Hüte.
 Wäsche aller Art (*Leib-, Bett-, Tischwäsche* usw.), ganz oder halb konfektioniert, ebenso einfach gesäumt oder genäht.
 Bekleidungsstücke für Frauen, mit Ausnahme der Bekleidungsstücke in Gummi (Kautschuk), welche unter die Rubrik 132 fallen.
 Bekleidungsstücke für Männer, mit Ausnahme der Bekleidungsstücke in Gummi (Kautschuk), welche unter die Rubrik 132 fallen.
 Alle anderen Konfektionswaren, selbst Halbkonfektionen, ausser denjenigen in Gummi (Kautschuk), welche in der Rubrik 132 aufgeführt sind, hauptsächlich: Regenschirme und Sonnenschirme, Fächer, künstliche Blumen, Schmuckfedern, Pelzwerke aus künstlichen Federn, Haararbeiten usw.
 Schale und Schörpen, Bandwaren, nicht gestickte Tülle, Trikotwaren, Teppiche und Möbelstoffe, sowie die gemischten Gewebe fallen ebenfalls unter diese Rubrik.

132. Kautschukwaren.

Waren aller Art aus Kautschuk oder in Guttapercha (*Kleidungsstücke, Fussbekleidung, Gewebe, Platten und Blätter, Fäden, Reifen für Räder von Fahrzeugen, Planen, Riemen, Rohre, Pumpenklappen* usw.).

133/134. Holzmöbel und andere Holzwaren.

Holzmöbel oder deren Teile, furniert oder massiv, selbst ausgeschlagen und überzogen.
 Andere Möbel als Holzmöbel sind je nach dem Material den betreffenden Fabrikaten zugeteilt.
 Alle anderen Holzwaren, ausser Möbeln, hauptsächlich Fabrikate von Zimmerleuten, Schreibern, (Tischlern), Wannenmachern und Drehern; Holzdraht zu Zündhölzern; die Rahmen, Leisten und Gesimse; Besen usw. mit Ausnahme von Maschinen, Werkzeug, Fahrzeugen und Schiffen und Booten, welche in dem namentlichen Verzeichnis speziell aufgeführt sind.
 Korkwaren fallen gleichfalls unter diese Rubrik.

135/139. Papier und Pappe und Waren daraus.

Tapeten, einschliesslich der Borten, in einer oder mehreren Farben, selbst vergoldet, versilbert oder bronziert.
 Papier aller Art, andere als Tapeten, nicht bedruckte, wie Packpapier, selbst gefärbt oder geteert; Löschpapier-, Schreib- und Zeichenpapier, Druckpapier, chemische und photographische Papiere, empfindlich gemacht oder nicht usw.
 Pappe aller Art, einschliesslich roher Pappe in Tafeln, selbst asphaltiert oder geteert; geformte oder gepresste Pappe usw.
 Briefumschläge, Einschreibebücher (Kladden), Notizbücher, Hefte, selbst liniert, und andere unbedruckte Papier- oder Pappwaren.
 Bücher aller Art, lose, geheftet, kartoniert oder eingebunden; gestochene oder gedruckte Musiknoten;
 Drucksachen in Buchdruck, Steindruck usw., aller Art, auf Papier, Karton oder Pappe, ein- oder mehrfarbig, wie Zeitungen und andere periodische Veröffentlichungen, Plakate, Anzeigen, Kalender, Erdkarten, See- und andere Karten, Stiche, Gravüren, Alben und Hefte für Bilder oder Zeichnungen usw.

140. Waren aus Marmor, Gips, Zement und aus Stein.

Marmor und Steine aller Art (einschliesslich solcher für Bauzwecke und Grabdenkmäler), poliert, ausgehauen, profiliert oder anderweitig bearbeitet; Erzeugnisse aller Art in Kunststein (*Gips, Zement oder Beton*); Steine und andere Kunstprodukte zum polieren.

141. Ziegelsteine, Backsteine, Wandplatten, Röhren, mit Ausnahme derjenigen aus Fayence (Steingut) oder Porzellan.

Ziegelsteine, gebrannt oder nicht, selbst glasierte; Backsteine, gebrannte oder nicht, selbst glasierte feuerfeste Ziegelsteine, Platten zu Pflaster- und Bauzwecken, ein- oder mehrfarbig, selbst glasiert, Röhren aller Art, selbst glasiert, einschliesslich der Röhren zur Abwässerung.

142/143. Fayence (Steingut) und Porzellan; andere Töpferwaren.

Steingut und Porzellan aller Art, ein- oder mehrfarbig, einbegriffen sind: Ziegel, Backsteine, Platten, Röhren und andere Töpferwaren, emailliert, auch teilweise Alle anderen Töpferwaren, selbst glasierte, aber nicht emaillierte, welche nicht unter die Rubrik Nr. 141 fallen, als da sind: Gasretorten und Schmelztiegel aller Art, einschliesslich solcher aus Graphit, Tonpfeifen, Blumen- und andere Töpfe, sowie deren Untersätze, Töpferwaren zu sanitären Zwecken, grosse u. kleine Krüge usw.

144/147. Glaswaren: Spiegel; Fensterglas; Trinkgläser; andere Glaswaren.

Rohe Spiegel, desgl. abgeglättete, belegte, schräg abgeschliffene oder nicht, mit oder ohne Muster, einschliesslich der eingerahmten Spiegel.
 Gewöhnliches Fensterglas, mattes Fensterglas, mit oder ohne Muster, abgeglättetes oder nicht, farbiges Glas, einschliesslich gemalter Scheiben oder solcher, die mit photographischen oder anderen Abdrücken verziert sind; Spiegelglas besonderer Art.
 Trinkgläser, Flaschen und Kristallwaren, umfassen besonders Phiolen und andere Flaschenwaren, Glashafen und ähnliche Gefässe, die Artikel für Tafel- und Waschtischgarnituren, Beleuchtungskörper, Flaschen, Kolben, Korbflaschen und Säureflaschen.
 Glaswaren, die nicht namentlich obenstehend aufgeführt sind; hauptsächlich Fliesen, Platten zur Wandverkleidung, Ziegelsteine, Glassteine, Marmorit, Glasstange gepresstes Glas.

148/149a. Eisen und Stahl in Stäben oder Bandeseisen, geformt oder nicht; eiserne Balken.**148/149b. Brücken- u. andere Bauteile (Konstruktionsteile).****148/149c. Platten und Bleche aus Eisen oder Stahl und Weissblech.****148/149d. Schienen in Eisen oder in Stahl und ihre Zubehörteile.****148/149e. Eisenbahnschwellen, eiserne.****148/149f. Axen, Bandagen (Radbänder) und Räder für rollendes Eisenbahnmaterial.****148/149g. Rohre, Röhren u. Säulen aus Eisen oder aus Stahl.**

148/149h. Eisen- oder Stahldraht in Ringen.
148/149i. Andere Eisen- oder Stahlwaren.

Umfasst alle Fabrikate aus Eisen oder aus Stahl, die nicht unter die Rubriken Nr. 148/149 a—148/149 h fallen; hauptsächlich Stücke aus *Guss- oder Schmiedeeisen*, Nägel, Klammern, Bolzen, Späne, Schrauben, Nieten usw., Stahldraht, Anker und Ketten; Messerschmiede- und Schlossereiartikel usw.

150/155. Waren aus unedlen Metallen, ausser Eisen und Stahl.

Umfasst sämtliche Fabrikate aus Aluminium, Kupfer, Zinn, Nickel, Blei und Zink, selbst die einfach geschmiedeten, gestreckten und gewalzten Metalle, ebenso in Formen, gegossene Stücke jedoch mit Ausnahme solcher Artikel, die infolge ihrer Beschaffenheit oder ihrer speziellen Bestimmung in einer anderen Rubrik des Namensverzeichnisses aufgeführt sind. Unter diese Rubrik gehören auch die *Fabrikate in Legierungen*, wie *Kupfer- und Nickelmünzen*.

156/157. Schmuckwaren, Gold- und Silberschmiedewaren und ähnliche Waren aus Edelmetallen; andere Schmuckwaren, auch vergoldete, versilberte, vernickelte usw.

Schmuck und Juwelen aus Gold, Platin, Silber oder Silber vergoldet, d. h. Schmuck in Edelmetallen, rein oder legiert, mit Steinen, Perlen usw. besetzt oder nicht, die zum Putz dienen; Geschmeide wie Tafel- und Haushaltungsgerät, Gegenstände für kirchliche Zwecke, Statuetten, Kästchen usw., Besatz in Metall.

Schmuckstücke, kunstgewerbliche Erzeugnisse und Besatz aus gewöhnlichen Metallen, selbst vergoldet, versilbert, vernickelt usw., ebenso wie plattierte Waren, in welchen die Edelmetalle nicht vorherrschen.

158/168. Maschinen, mechanische Vorrichtungen, Werkzeuge und Teile davon.

Umfasst die vollständigen Maschinen und mechanischen Vorrichtungen, selbst in abmontiertem Zustand und Teile von Maschinen und mechanischen Vorrichtungen.

Auf Schienen laufende Lokomotiven, mit Dampftrieb, elektrischem Betrieb usw., mit oder ohne Tender; Lokomotivtender.

Dampf- und elektrische Lokomobile usw., einschliesslich der Strassenlokomotiven, d. h. solcher, die nicht auf Schienen laufen.

Maschinen und elektrische Apparate, Dynamos und Elektromotoren, auch für Automobile, Umformer und Umschalter, Apparate für Telegraphie und Telephon usw.; Akkumulatoren; Beleuchtungskörper; elektrische Kabel und Drähte; Lampen, Batterien usw.

Die Kohlenstifte für elektrische Zwecke sind unter der Rubrik Nr. 181.

Dampfmaschinen, einschliesslich der Dampfkeessel, der Dampfturbinen und der Dampfmaschinen; hydraulische Maschinen; Verbrennungs- und Explosionsmotoren; Heissluftmotoren oder Druckluftmotoren; alle diese Maschinen auch in Verbindung mit Baggern, Kranen, Hammerwerken, Pumpen und anderen Arbeitsmaschinen.

Werkzeugmaschinen für die mechanische Bearbeitung von Metall, Holz, Leder, Pappe usw.

Maschinen zum Weben, Appretieren, Waschen, Drucken, Färben von Stoffen, Bändern usw.; Maschinen zum Kardätschen, Auskämmen, Hecheln, Spinnen, Strickrahmen und andere Maschinen zur Textilindustrie.

Nähmaschinen, Stick- und Strickmaschinen, für Hand- oder Fussbetrieb.

Maschinen zur Bereitung und Raffinierung von Zucker, zur Destillation, Essigbereitung, Brauerei und Mälzerei. Landwirtschaftliche Maschinen.

Schreibmaschinen, Rechenmaschinen, Wagen (zum Wiegen), und andere nicht aufgeführte mechanische Vorrichtungen.

Werkzeug für Handarbeit, mit oder ohne Stiel.

169/174. Fahrzeuge aller Art; Schiffe und Boote.

Umfasst die vollständigen Fahrzeuge und die abmontierten einbegriffen, desgl. die Teile und die Einzelheiten der Fahrzeuge.

Wagen und Waggon für Eisenbahnen und Strassenbahnen, einschliesslich Last- und Kipperwagen aller Art. Kraftwagen, gleichviel mit welcher Triebkraft. Motorräder und andere Fahrzeuge dieser Gattung, gleichviel mit welcher Triebkraft.

Velozykelpede, einschliesslich der Zweiräder, Tandem, Dreiräder und Vierräder usw., ohne eigene Triebkraft. Alle Fahrzeuge für die Strasse, andere als die oben erwähnten.

Die *Flugzeuge* fallen gleichfalls unter diese Rubrik. Seeschiffe und Flussfahrzeuge aller Art, hierin sind namentlich einbegriffen die Vergnügungsboote, Schwimmdocks und Pontons, Baggerschiffe, Schlepper, Seil- und Kettenschiffe usw., mit Segel oder Dampftrieb, getakelt und ausgerüstet oder nicht.

175/180. Tonwerkzeuge (Musikinstrumente); wissenschaftliche Instrumente und Apparate; Uhren und Uhrenteile; Waffen und Munition; Schiesspulver und andere Sprengstoffe; Zündhölzer.

Musikinstrumente aller Art; einschliesslich der Saiten und der Einzelteile.

Wissenschaftliche Instrumente und Apparate, umfassend optische Instrumente, Instrumente zur Berechnung, Beobachtung, Messinstrumente, chemische, physikalische und chirurgische Instrumente, sowie Einzelteile.

Turn- und Wanduhren, einschliesslich ihrer Gehäuse aller Art, selbst mit Musik; Taschenuhren aller Art, selbst mit Musik; Einzelteile für die Uhrmacherei. Waffen aller Art und ihre Einzelteile, namentlich Handfeuerwaffen, blanken Waffen, Geschütze, Mörser, Haubitzen usw., scharfe Munition wie Explosivgeschosse, Kartätschen, geladene Patronen für Geschütze und für Handwaffen, Kartuschen für Geschütze, scharfe Geschosse.

Eigentliches Schiesspulver und andere Explosivstoffe, wie Dynamit, Schiessbaumwolle, Nitroglycerin, Pikrin usw. Zündschnüre, Feuerwerkskörper und andere ähnliche Fabrikate fallen unter diese Rubrik.

Chemische Streichhölzer aller Art, in Wachs, Stearin usw., in Holz, in Pappe usw., mit Ausnahme von Holzdraht zu Zündhölzern.

181. Andere Fertigerzeugnisse.

Umfasst alle anderen Fertigerzeugnisse ausser den in den Rubriken 99/102 bis 175/180 namentlich aufgeführten, z. B. Bürstenwaren, Siebwaren, Wachstuch usw.

Gold, Platin und Silber, gewalzt, zu Draht gezogen, in Flittern, in Plättchen, zu Blättern geschlagen, auf Seide oder auf eine andere Textilfaser gerollt, fallen gleichfalls unter diese Rubrik.

182. Kunstgegenstände und Gegenstände für Sammler.

Umfasst die Gegenstände, die *ausserhalb des Handels* stehen und die ihrer Beschaffenheit nach ein *Interesse der Wissenschaft oder der Liebhaberei* bilden, namentlich Exemplare aus der Naturgeschichte (*Tiere aller Art, Schmetterlinge und ausgestopfte Vögel usw.*); Gegenstände für Liebhaber, wie Mumien und andere ägyptische Altertümer, alte Rüstungen, alte Waffen, alte Handschriften usw., handgemalte Bilder und Handzeichnungen; Gegenstände, die zur Münzkunde gehören und andere gleichartige Gegenstände.

V. Gold und Silber, unverarbeitet und Gold- und Silbermünzen.

183/186. Gold, unverarbeitetes; Silber, unverarbeitetes; Goldmünzen, Silbermünzen.
 Stangen, Pulver, Barren und Bruch von Gold und Silber; Gold- und Silbergeld.

187. Waren, deren Versand von untergeordneter Bedeutung ist.
 (Siehe die Bemerkungen am Anfang des Güterverzeichnisses.)

188. Stückgüter im Einzelgewicht von weniger als 250 kg.

189. Gebrauchte Umschliessungen.
 Fässer, Kisten, Körbe, Säcke usw.

Beilage 2 zu IV, A, a.

Güterverkehr.

Übersicht der Zufuhr in den schweizer., französischen und deutschen Rheinhäfen

Basel, Strassburg, Kehl, Lauterburg, Karlsruhe, Speyer, Mannheim, Ludwigshafen, Worms, Gernsheim, Nierstein, Weisenau, Gustavsburg, Mainz, Biebrich, Schierstein, Budenheim, Bingen, Oberlahnstein, Koblenz, Beuel, Bonn, Wesseling, Köln, Leverkusen, Reisholz, Neuss, Düsseldorf, Krefeld, Uerdingen, Rheinhausen, Duisburg, Homberg, Alsum, Walsum, Orsoy, Rheinberg und Wesel

im Jahre 1926.

Nummer	Güterverzeichnis	1		2		3		4		5		6	
		Basel		Strassburg		Kehl		Lauterburg		Karlsruhe		Speyer	
		Zufuhr in Tonnen in den schweizer., französischen und deutschen Rheinhäfen											
		Berg	Tal	Berg	Tal	Berg	Tal	Berg	Tal	Berg	Tal	Berg	Tal
	I. Lebende Tiere.												
1/7	Lebende Tiere (Stückzahl)	—	—	—	—	—	—	—	—	—	—	—	—
	II. Nahrungsmittel und Getränke.												
8/10	Fleisch, einschl. Geflügel u. Wild, nicht lebend..	—	—	—	—	—	—	—	—	—	—	—	—
11	Speisefette	—	—	230	—	606	13	—	—	1 559	—	—	—
12	Margarine u. andere Kunstbutter	—	—	17	—	121	—	—	—	162	—	—	—
13	Milch	—	—	32	—	—	11	—	—	2	—	—	—
14/15	Naturbutter, Käse	—	—	—	4	—	—	—	—	—	—	—	—
16	—	—	—	—	—	—	—	—	—	—	—	—
17	Fische, Schalthiere und Muscheln	—	—	322	—	9	—	—	—	8	—	—	—
18/19	—	—	—	—	—	—	—	—	—	—	—	—
20	Weizen	63 631	—	180 078	—	117 675	—	—	—	21 769	—	—	—
21	Roggen	—	—	15 627	—	255	—	—	—	1 067	—	—	—
22	Gerste	1 554	—	14 995	—	5 619	—	—	—	8 829	—	—	—
23	Hafer	14 762	—	90 439	—	17 984	—	—	—	1 119	—	—	—
24	Mais	2 314	—	41 090	—	9 411	—	—	—	1 923	73	—	—
25	Andere Getreidearten	—	—	50	—	50	—	—	—	14	—	—	—
26	Reis	—	—	344	—	138	—	—	—	482	—	—	—
27/28	Mehl aus Getreide, Reismehl u. andere Müllei- erzeugnisse	—	—	4 269	10	35 513	—	—	—	10 233	25	—	—
29	Malz	—	—	141	—	—	—	—	—	1	—	—	—
30	—	—	—	—	—	—	—	—	—	—	—	—
31	Frisches Gemüse	—	—	1 326	—	—	—	—	—	—	—	—	—
32/33	Getrocknete Hülsenfrüchte, getrocknetes Ge- müse	15	—	1 412	—	164	—	—	—	28	—	—	—
34	Kartoffeln	—	—	—	—	—	—	—	—	46	—	—	—
35	Obst, frisch und getrocknet	—	—	274	—	116	—	—	—	277	—	—	—
36	Kaffee	55	—	450	—	383	—	—	—	555	—	—	—
37/38	Kakao roh oder zubereitet; Schokolade	70	—	576	—	114	—	—	—	605	—	—	—
39	Tee	—	—	—	—	—	—	—	—	—	—	—	—
40	Zucker, roh und raffiniert	1 044	—	98	—	1 287	—	—	—	6 364	—	—	—
41	Gewürze	—	—	25	—	11	—	—	—	7	—	—	—
42	Pflanzenöle	181	—	656	—	414	—	—	—	2 625	—	—	—
43	Salz, i. Rohzustd. od. raffin.	—	—	—	442	—	—	—	—	—	—	—	—
44	Andere Nahrungsmittel	487	—	4 998	—	819	—	—	—	742	—	—	—
45	Wein	—	—	3	—	227	—	—	—	579	—	—	—
46	Bier	—	—	—	—	—	—	—	—	—	—	—	—
47	Weingeisthaltige Getränke	457	—	—	—	239	—	—	—	—	—	—	—
48	Quellwasser und Mineralwasser	—	—	—	—	—	—	—	—	—	—	—	—
49	Andere Getränke	—	—	—	—	—	—	—	—	64	—	—	—
	III. Rohstoffe od. einfach zubereitete Stoffe.												
50	Häute, roh, gesalzen, ge- gerbt, ab. nicht weit. zu- gerichtet, roh. Pelzwerk	6	—	1 022	—	10	—	—	—	144	—	—	—
51	—	—	—	—	—	—	—	—	—	—	—	—
52	Knochen und Hornzapfen	—	—	23	50	—	—	—	—	—	—	—	—
53a	Tierischer Dünger u. Guano	—	—	—	—	101	—	—	—	528	—	—	—
53b	Calciumsuperphosphat	548	—	—	—	92	563	—	—	—	—	—	—
53c	Salpetersaures Natron	—	—	807	89	—	—	—	—	—	—	—	—
53d	Schlacken phosphors. Salze	—	—	—	1789	—	—	—	—	—	—	—	—
53e	Kalidünger	—	—	10	—	5	—	—	—	—	—	—	—
53f	Andere Düngemittel	—	—	39 144	—	100	—	2 680	—	10	—	—	—
54/55	—	—	—	—	—	—	—	—	—	—	—	—
56	Futtermittel	295	—	4 373	—	481	—	—	—	86	—	—	—
57	Kleie	100	—	1 117	—	340	—	—	—	—	—	—	—
58	Ölkuchen	101	—	—	—	100	—	—	—	—	—	—	—
59	Hopfen	—	—	—	—	—	—	—	—	—	—	—	—
60	Zuckerrüben	—	—	—	—	—	—	—	—	—	—	—	—
61	Sämereien	280	—	5 045	—	707	—	—	—	791	—	—	—
62	—	—	—	—	—	—	—	—	—	—	—	—
	zu übertragen...	85 900	—	408 993	2 375	193 091	587	2 680	—	60 613	98	—	—

7 Mannheim		8 Ludwigshafen		9 Worms		10 Gernsheim		11 Nierstein		Nummer
Zufuhr in Tonnen in den schweizer., französischen und deutschen Rheinhäfen										
Berg	Tal	Berg	Tal	Berg	Tal	Berg	Tal	Berg	Tal	
—	—	—	—	—	—	—	—	—	—	1/7
378	—	5	—	—	—	—	—	—	—	8/10
14 696	39	37	—	438	—	—	—	—	—	11
1 341	—	56	—	637	3	6	—	2	—	12
74	126	8	—	9	2	—	—	—	—	13
85	9	432	—	7	—	—	—	—	—	14/15
—	—	—	—	—	—	—	—	—	—	16
1 061	2	565	12	92	—	16	—	—	—	17
490 414	632	135 782	522	73 101	4 264	—	—	—	—	18/19
4 954	100	3 778	—	1 121	467	—	—	—	—	20
18 722	427	6 263	103	2 767	—	193	—	1 848	—	21
28 122	160	4 069	—	549	87	—	—	—	—	22
50 525	—	656	—	1 774	192	—	—	—	—	23
460	—	42	—	—	—	—	—	—	—	24
3 316	—	1 141	—	212	—	—	—	—	—	25
—	—	—	—	—	—	—	—	—	—	26
64 520	1 270	7 652	—	1 620	119	—	—	15	—	27/28
—	—	3	—	—	—	—	—	—	—	29
45	—	2	—	—	—	—	—	—	—	30
—	—	—	—	—	—	—	—	—	—	31
19 783	17	2 182	1	234	—	—	—	—	—	32/33
708	—	—	—	—	—	—	—	—	—	34
2 278	—	176	—	184	4	—	—	—	—	35
5 918	2	756	—	212	1	—	—	—	—	36
2 682	—	1	—	—	—	—	—	—	—	37/38
126	—	5	—	—	—	—	—	—	—	39
37 808	—	50 214	—	777	20	—	—	130	—	40
368	—	180	—	10	—	—	—	—	—	41
19 147	2	407	—	—	—	—	—	—	—	42
2	—	1 260	—	—	—	—	—	—	—	43
1 650	13	417	—	220	—	—	5	—	—	44
4 106	36	2 450	—	71	1	—	—	9	2	45
—	—	—	—	—	—	—	—	6	—	46
29	3	23	—	5	—	—	—	—	—	47
153	1	—	—	2	—	—	—	—	—	48
51	11	—	—	—	—	—	—	—	16	49
—	—	—	—	—	—	—	—	—	—	—
7 012	96	210	11	—	—	—	—	—	—	50
12	—	—	—	—	—	—	—	—	—	51
567	—	—	—	—	—	—	—	—	—	52
16 907	156	47 307	—	2	—	—	—	—	—	53a
14	293	184	—	—	—	—	—	—	—	53b
55 489	—	—	—	—	—	—	—	—	—	53c
20	—	—	—	—	—	—	—	—	—	53d
1 176	105	24	—	9	2	—	—	—	—	53e
—	—	—	—	—	—	—	—	—	—	53f
4 932	300	293	—	2 469	95	—	—	—	—	54/55
335	172	7	—	—	—	—	—	—	—	56
1	5	—	—	65	—	—	—	—	—	57
—	—	—	—	—	—	—	—	—	—	58
1	—	—	—	—	—	2 451	5 217	—	—	59
11 346	3	57	—	587	—	—	—	—	—	60
—	—	—	—	—	—	—	—	—	—	61
—	—	—	—	—	—	—	—	—	—	62
871 334	3 974	266 644	649	87 174	5 257	2 666	5 222	2 010	18	

Nummer	Güterverzeichnis	1		2		3		4		5		6	
		Basel		Strassburg		Kehl		Lauterburg		Karlsruhe		Speyer	
		Zufuhr in Tonnen in den schweizer., französischen und deutschen Rheinhäfen											
		Berg	Tal	Berg	Tal	Berg	Tal	Berg	Tal	Berg	Tal	Berg	Tal
	Übertrag...	85 900	—	408 993	2 375	193 091	587	2 680	—	60 613	98	—	—
63	Harze, Gummi u. Pflanzenwachs...	12	—	242	—	100	—	—	—	192	—	—	—
64	Rohtabak...	—	—	47	—	2 362	—	—	—	723	—	—	—
65a	Eisenbahnschwellen a. Holz	—	—	—	—	—	—	—	—	—	—	260	—
65b	Grubenholz...	—	—	—	—	—	—	—	—	—	—	—	—
65c	Brennholz...	—	—	311	—	—	—	—	—	—	—	—	—
65d	Edelhölzer...	—	—	27	—	—	—	—	—	158	—	—	—
65e	Anderer Hölzer als Edelhölzer, nicht geschält...	—	—	—	—	14 421	168	—	—	1 660	—	94	—
65f	Bauholz, Schreinereiholz, Tischlereiholz, gesägt, gehobelt, Balken...	—	—	10 394	60	608	22	—	—	5 653	465	—	—
65g	Anderes Holz...	366	—	148	—	—	—	—	—	2 827	—	—	—
66	Farbhölzer, Gerbrinden u. and. Farb- u. Gerbstoffe aus der Pflanzenwelt...	—	—	—	—	—	—	—	—	—	—	—	—
67	Farbhölzer, Gerbrinden u. and. Farb- u. Gerbstoffe aus der Pflanzenwelt...	—	—	2 071	—	170	—	—	—	3 047	—	—	—
68	Zellstoff...	—	—	4 366	—	1 082	—	—	—	550	—	—	—
69	Kupfererze...	—	—	1 405	—	—	—	—	—	—	—	—	—
70a	Eisenerze...	100	—	20	298	—	2 089	—	—	1	—	—	—
70b	Schwefelkies...	3 267	—	2 466	878	651	—	—	—	2 746	—	—	—
71	Bleierze...	—	—	—	—	—	—	—	—	—	—	—	—
72	Zinkerze...	—	—	—	—	—	—	—	—	—	—	—	—
73	Manganerze...	—	—	—	—	—	—	—	—	—	—	—	—
74/75	Anderer Erze...	—	—	—	—	—	—	—	—	—	—	—	—
76	Aluminium...	—	—	106	—	—	—	—	—	4	—	—	—
77	Kupfer...	197	—	38	—	209	11	—	—	1 268	—	—	—
78	...	—	—	—	—	—	—	—	—	—	—	—	—
79a	Roheisen, Rohstahl...	185	—	12 799	—	5 635	23	—	—	20 409	—	—	—
79b	Luppen aus Eisen und Stahl; gezogener Gussstahl...	—	—	—	—	—	—	—	—	—	—	—	—
79c	Alteisen, Eisen- u. Stahlbruch...	—	—	—	56	—	—	—	—	—	—	—	—
80	...	—	—	—	—	—	—	—	—	—	—	—	—
81	Blei...	—	—	285	—	519	16	—	—	760	—	—	—
82	Zink...	—	—	81	20	91	4	—	—	181	—	—	—
83	Anderer unedle Metalle im Rohzustand...	—	—	643	—	45	—	—	—	12	—	—	—
84/85	...	—	—	—	—	—	—	—	—	—	—	—	—
86a	Pflastersteine...	—	—	—	—	—	—	—	—	—	—	2 659	—
86b	Anderer rohe oder einfach behauene Steine...	—	—	13 866	—	215	195	—	—	35 978	12 884	—	—
86c	Natürl. fester Asphalt...	—	—	3 019	520	19	200	—	—	734	—	—	—
87a	Petroleum u. andere Mineralöle, roh und Rückstände...	2 160	—	2 113	—	105	—	13 084	—	182	—	—	—
87b	Derivate der Mineralöle...	13 530	—	28 420	—	—	—	—	—	1	—	—	—
88a	Steinkohlen...	51 483	—	1 062 868	—	296 362	2 282	151 072	—	633 168	589	8 307	—
88b	Steinkohlenkoks...	3 339	—	9 955	—	3 555	1 288	3 377	—	100 317	—	1 347	—
88c	Steinkohlenbriketts...	—	—	—	—	—	—	—	—	—	—	—	—
88d	Braunkohle...	—	—	—	—	—	—	—	—	7 621	—	—	—
88e	Braunkohlenbriketts...	—	—	189 026	—	7 437	—	17 781	—	382 755	400	316	—
88f	Rückstände der Kohlendestillation...	—	—	—	—	—	—	—	—	—	—	—	—
88g	Torf...	—	—	—	—	—	—	—	—	—	—	—	—
89	Kalk...	—	—	467	395	—	—	—	—	—	—	—	—
90	Zement...	—	—	7	70	—	30	—	—	3 755	—	—	—
91	Schwefel, roh...	1 457	—	—	—	—	—	—	—	—	—	—	—
92	Wolle...	—	—	800	18	5	—	—	—	2	—	—	—
93	...	—	—	—	—	—	—	—	—	—	—	—	—
94	Baumwolle...	107	—	224	—	67	—	—	—	43	—	—	—
95	Jute...	—	—	228	—	30	—	—	—	—	—	—	—
96	Hanf und Flachs...	—	—	—	—	4	—	—	—	—	—	—	—
97	Anderer Textilrohstoffe...	—	—	77	—	16	—	—	—	23	—	—	—
98a	Lumpen und Abfälle...	—	—	—	—	2	—	—	—	115	—	—	—
98b	Erde (Heide-, Gartenerde), Lehm, Sand, Mergel...	—	—	—	—	1 166	—	—	—	1 775	—	4 022	7 718
98c	Erde für Steingut, Töpfererde, Kaolin (Porzellanerde, Schamotte, Ton...	2 960	—	985	—	300	—	—	—	10	—	—	—
98d	Farberden (einschl. Kreide), Graphit...	—	—	368	—	5	5 731	—	—	2	3 583	—	—
	zu übertragen...	165 063	—	1 756 865	4 690	528 272	12 646	187 994	—	1 267 285	18 019	17 005	7 718

7 Mannheim		8 Ludwigshafen		9 Worms		10 Gernsheim		11 Nierstein		Nummer
Zufuhr in Tonnen in den schweizer., französischen und deutschen Rheinhäfen										
Berg	Tal	Berg	Tal	Berg	Tal	Berg	Tal	Berg	Tal	
871 334	3 974	266 644	649	87 174	5 257	2 666	5 222	2 010	18	
6 731	13	46	—	43	1	—	—	—	—	63
7 583	90	1 095	—	22	—	—	—	—	—	64
288	—	—	—	—	—	—	—	—	—	65a
—	—	—	—	—	—	—	—	—	—	65b
—	—	1 905	—	—	—	—	—	—	—	65c
8 427	—	7	—	—	—	—	—	—	—	65d
228 678	—	5 723	—	—	—	—	—	1	—	65e
22 301	101	582	—	13	—	—	—	—	—	65f
3 121	60	1 456	—	—	—	—	—	—	—	65g
—	—	—	—	—	—	—	—	—	—	66
6 298	120	1 546	1 027	53	—	—	—	—	—	67
2 736	241	606	—	3	3	—	—	—	—	68
—	—	—	—	—	—	—	—	—	—	69
102	433	—	825	—	—	—	—	—	—	70a
32 546	—	136 254	—	—	—	—	—	—	—	70b
33	—	10	—	—	—	—	—	—	—	71
—	—	—	—	—	—	—	—	—	—	72
56	—	—	—	—	—	—	—	—	—	73
462	—	—	—	—	—	—	—	—	—	74/75
165	20	—	—	—	—	—	—	—	—	76
1 003	10	26	—	1	—	—	—	—	—	77
—	—	—	—	—	—	—	—	—	—	78
37 441	—	12 227	—	—	—	—	—	—	—	79a
135	—	100	—	—	—	—	—	—	—	79b
13	—	585	118	—	—	—	—	—	—	79c
—	—	—	—	—	—	—	—	—	—	80
7 006	60	804	16	35	1	—	—	—	—	81
1 623	31	542	—	—	—	—	—	—	—	82
179	—	66	—	24	—	—	—	—	—	83
—	—	—	—	—	—	—	—	—	—	84/85
—	—	—	—	—	—	—	—	—	—	86a
16 422	190 398	358	350	71 283	—	3 173	23 642	—	150	86b
6 695	—	3 946	—	251	—	—	—	—	—	86c
38 776	—	—	—	274	3	3	—	—	—	87a
71 535	—	67 941	—	3 765	—	—	—	—	—	87b
1 843 976	4 977	740 305	400	137 474	—	67 433	—	739	—	88a
244 122	—	431 687	—	6 371	—	346	—	—	—	88b
3 359	—	—	—	—	—	565	—	—	—	88c
12	—	—	—	17 580	—	—	—	—	—	88d
418 750	—	496 443	—	17 770	—	981	—	—	—	88e
663	—	—	—	—	—	—	—	—	—	88f
272	—	—	—	—	—	—	—	—	—	88g
15	—	—	—	—	—	—	—	—	—	89
11 999	153	20 552	—	—	—	—	—	—	—	90
—	—	—	—	—	—	—	—	—	—	91
3 993	2	1 047	—	1	—	—	—	—	—	92
—	—	—	—	—	—	—	—	—	—	93
1 314	2	17	—	11	—	—	—	—	—	94
2 832	—	3	—	—	—	—	—	—	—	95
775	5	—	—	—	—	—	—	—	—	96
1 274	—	52	—	3	—	—	—	—	—	97
546	94	51	—	12	—	—	—	—	—	98a
46 659	498	25 658	97 047	2 117	—	25 919	23 980	—	974	98b
13 601	—	—	—	148	—	998	—	—	—	98c
551	690	—	—	9	1	—	—	—	—	98d
3 966 402	201 972	2 218 284	100 432	344 437	5 266	102 084	52 844	2 750	1 142	

Nummer	Güterverzeichnis	1		2		3		4		5		6	
		Basel		Strassburg		Kehl		Lauterburg		Karlsruhe		Speyer	
		Zufuhr in Tonnen in den schweizer, französischen und deutschen Rheinhäfen											
		Berg	Tal	Berg	Tal	Berg	Tal	Berg	Tal	Berg	Tal	Berg	Tal
	Übertrag...	165 063	—	1756 865	4 690	528 272	12 646	187 994	—	1267 285	18019	17 005	7718
98e	Andere Erden	—	—	—	—	155	—	—	—	—	—	—	—
98f	Schlacken (ohne Thomasmehl)	—	—	—	—	—	—	—	—	—	—	—	—
98g	Andere Rohstoffe oder einfach zubereitete Stoffe	100	—	4 440	—	18 006	14	—	—	2 096	5	—	—
	IV. Fertigwaren.												
99/102	103	—	—	—	—	—	—	—	—	—	—	—
103	Farben, Färbemittel, Lacke	41	—	96	—	49	—	—	—	156	—	—	—
104a	Soda aller Art	—	—	659	260	—	949	—	—	26	—	—	—
104b	Bitter- und Glaubersalz	—	—	363	—	—	—	—	—	—	—	—	—
104c	Salzsäure	—	—	143	—	—	—	—	—	—	—	—	—
104d	Teer, Teeröl u. ihre Derivate (Benzol usw.), Pech, Naphtalin usw.	4 250	—	6	—	903	790	—	—	3	—	—	—
104e	Andere chemische Erzeugnisse	1 561	—	6 021	950	2 097	250	—	—	2 744	5	—	—
105/107	—	—	—	—	—	—	—	—	—	—	—	—
108/112	Häute, Felle und Leder, zugerichtet; Waren daraus	123	—	36	—	12	—	—	—	—	—	—	—
113/118	Garne und Seilerwaren	—	—	1 577	—	9	—	—	—	8	—	—	—
119/131	Gewebe, Wäsche und Kleidungsstücke	—	—	—	—	155	—	—	—	8	—	—	—
132	Kautschukwaren	—	—	42	—	—	—	—	—	—	—	—	—
133/134	Holzmöbel und andere Holzwaren	—	—	7	—	16	—	—	—	189	—	—	—
135/139	Papier, Pappe und Waren daraus	65	—	324	—	191	—	—	—	383	19	—	—
140	Waren aus Marmor, aus Gips, aus Zement und aus Stein	—	—	—	—	1 572	—	—	—	—	—	—	—
141	Ziegelsteine, Backsteine, Wandplatten, Röhren mit Ausnahme derjenigen aus Fayence oder Porzellan	—	—	—	—	—	—	—	—	2 305	105	858	434
142/143	Fayence od. Porzellan; and. Töpferwaren	—	—	178	—	—	—	—	—	4	—	—	—
144/147	Glaswaren: Spiegel, Fensterglas, Trinkgläser, andere Glaswaren	—	—	—	—	—	—	—	—	—	—	—	—
148/149a	Eisen u. Stahl in Stäben u. Banden, geformt oder nicht, eiserne Balken ..	472	—	540	—	1 172	35	—	—	5 195	—	—	—
148/149b	Brücken- u. andere Bauteile (Konstruktionsteile)	—	—	—	—	—	—	—	—	—	—	—	—
148/149c	Platten und Bleche aus Eisen und Stahl und Weissblech	1 991	—	824	—	5 929	—	—	—	127	—	—	—
148/149d	Schienen i. Eis. od. Stahl u. ihre Zubehört.	1 276	—	582	—	1 659	—	—	—	1 296	—	—	—
148/149e	Eisenbahnschwellen, eiserne	—	—	—	—	—	—	—	—	19	—	—	—
148/149f	Achsen, Bandagen, Räder für rollendes Eisenbahnmateriel	185	—	438	—	864	—	—	—	411	—	—	—
148/149g	Rohre, Röhren u. Säulen aus Eisen und aus Stahl	—	—	—	—	3	—	—	—	156	—	—	—
148/149h	Eisen- und Stahldraht in Ringen	30	—	46	—	128	—	—	—	14	—	—	—
148/149i	Andere Eisen- und Stahlwaren	—	—	5	—	3	—	—	—	82	—	—	—
150/155	Waren aus unedlen Metallen, ausser Eisen und Stahl	—	—	6	—	35	—	—	—	49	—	—	—
150/157	—	—	—	—	—	—	—	—	—	—	—	—
158/168	Maschinen, mechanische Vorrichtungen, Werkzeuge und Teile davon	5	—	101	—	407	—	—	—	503	—	—	—
169/174	Fahrzeuge aller Art, Schiffe und Boote	—	—	—	—	—	—	—	—	1	—	—	—
175/180	—	—	—	—	—	—	—	—	—	—	—	—
181	Andere Fertigerzeugnisse	—	—	—	—	—	—	—	—	22	—	—	—
182	—	—	—	—	—	—	—	—	—	—	—	—
	V. Gold und Silber, unverarbeitet, und Gold- und Silbermünzen.												
183/186	—	—	—	—	—	—	—	—	—	—	—	—
187	Waren, deren Versand v. untergeordnet. Bedeutung ist (s. Güterverzeichnis) ..	—	—	3 770	49	2 190	38	—	—	5 915	—	—	—
188	Stückgüter im Einzelgewicht von weniger als 250 kg	—	—	—	—	53	—	—	—	11	—	—	—
189	Umschliessungen, gebraucht	14	—	345	85	56	5	—	—	12	—	—	—
	Summe der Güter-Zufuhr:	175 279	—	1777 414	6 034	563 936	14 727	187 994	—	1289 020	18153	17 863	8 152
	1925 ..	57 053	—	1451 246	4 245	642 983	15 428	118 435	212	942 878	1433	21 781	22 70
	Darunter Flossverkehr:												
65a	Eisenbahnschwellen aus Holz	—	—	—	—	—	—	—	—	—	—	—	—
65b	Grubenholz	—	—	—	—	—	—	—	—	—	—	—	—
65c	Brennholz	—	—	—	—	—	—	—	—	—	—	—	—
65d	Edelholzer	—	—	—	—	—	—	—	—	—	—	—	—
65e	And. Hölzer als Edelh., nicht geschält ..	—	—	—	—	—	—	—	—	—	—	—	—
65f	Bauholz, Schreinerholz, Tischlereiholz, gesägt, gehobelt, Balken	—	—	—	—	—	—	—	—	—	—	—	—
65g	Anderes Holz	—	—	—	—	—	—	—	—	—	—	—	—
	Summe des Flossholzes ..	—	—	—	—	—	—	—	—	—	—	—	—

7 Mannheim		8 Ludwigshafen		9 Worms		10 Gernsheim		11 Nierstein		Nummer
Zufuhr in Tonnen in den schweizer., französischen und deutschen Rheinhäfen										
Berg	Tal	Berg	Tal	Berg	Tal	Berg	Tal	Berg	Tal	
3 966 402	201 072	2 218 284	100 432	344 437	5 266	102 084	52 844	2 750	1 142	
709	8	68 387	—	—	—	—	—	—	—	98e
203	—	—	—	—	—	—	—	—	—	98f
63 343	61	5 513	—	28	—	1 795	—	—	—	98g
—	—	—	—	209	9	—	—	—	—	99/102
3 975	3	1 945	—	116	8	1	—	—	—	103
213	152	583	131	54	—	—	—	—	—	104a
—	356	—	—	—	—	—	—	—	—	104b
—	—	71 430	—	—	—	—	—	—	—	104c
9 289	—	4 267	—	—	—	—	—	—	—	104d
11 724	1 443	7 449	158	1 834	—	1 849	—	—	—	104e
—	—	—	—	—	—	—	—	—	—	105/107
235	—	36	—	8 674	373	—	—	—	—	108/112
84	—	—	—	—	—	—	—	—	—	113/118
383	2	59	—	—	—	—	—	—	—	119/131
46	—	—	—	—	—	—	—	—	—	132
1 014	17	4 300	2	27	—	—	—	—	—	133/134
2 509	3 611	201	157	351	18	1	—	—	—	135/139
2	—	38	—	—	—	—	—	—	—	140
532	15 172	—	7 843	—	—	—	—	—	—	141
125	1	12	—	2	—	—	—	—	28	142/143
2	11	5	—	7	—	—	—	—	—	144/147
47 754	122	5 262	—	—	—	150	—	—	2	148/149a
62	—	1 198	—	—	—	—	—	—	—	148/149b
5 555	—	851	—	1 002	—	—	—	—	—	148/149c
6 332	—	1 762	—	115	—	—	—	—	—	148/149d
271	—	—	—	—	—	—	—	—	—	148/149e
853	—	30	—	—	—	—	—	—	—	148/149f
7 747	—	8 843	—	111	—	—	—	—	—	148/149g
4 495	—	2	—	5	—	—	—	—	—	148/149h
1 828	41	858	1	7	2	—	—	—	—	148/149i
1 009	—	33	—	—	—	—	—	—	—	150/155
—	—	—	—	—	—	—	—	—	—	156/157
3 158	38	223	—	274	—	—	—	—	—	158/168
20	—	80	—	—	—	—	—	—	—	169/174
51	—	11	—	—	—	—	—	—	—	175/180
—	—	—	—	—	—	—	—	—	—	181
—	—	—	—	—	—	—	—	—	—	182
—	—	—	—	—	—	—	—	—	—	183/186
9 269	43	2 713	—	1 633	2	5	—	—	—	187
160	4	76	—	79	—	1	—	5	—	188
673	29	730	—	15	—	—	—	54	52	189
4 150 027	223 086	2 405 181	108 724	358 980	5 678	105 886	52 844	2 809	1 224	
5 214 922	110 412	2 436 074	45 722	377 226	10 377	84 502	72 314	357	9 257	
—	—	—	—	—	—	—	—	—	—	65a
—	—	—	—	—	—	—	—	—	—	65b
—	—	—	—	—	—	—	—	—	—	65c
—	—	—	—	—	—	—	—	—	—	65d
—	—	—	—	—	—	—	—	—	—	65e
—	—	—	—	—	—	—	—	—	—	65f
—	—	—	—	—	—	—	—	—	—	65g

Nummer	Güterverzeichnis	12 Weisenau		13 Gustavsburg		14 Mainz		15 Biebrich		16 Schierstein		17 Budenheim	
		Zufuhr in Tonnen in den deutschen Rheinhäfen											
		Berg	Tal	Berg	Tal	Berg	Tal	Berg	Tal	Berg	Tal	Berg	Tal
	I. Lebende Tiere												
1/7	Lebende Tiere (Stückzahl)	—	—	—	—	—	—	—	—	—	—	—	—
	II. Nahrungsmittel und Getränke												
8/10	Fleisch, einschl. Geflügel u. Wild, nicht lebend..	—	—	—	—	16	—	52	—	—	—	—	—
11	Speisefette	—	—	258	—	2 109	8	460	8	—	—	—	—
12	Margarine u. andere Kunstbutter	—	—	1 253	—	2 140	137	13	1	—	—	—	—
13	Milch	—	—	—	—	27	12	156	—	—	—	—	—
14/15	Naturbutter, Käse	—	—	—	—	31	5	193	—	—	—	—	—
16	—	—	—	—	—	—	—	—	—	—	—	—
17	Fische, Schalthiere und Muscheln	—	—	109	—	1 445	1	447	—	—	—	—	—
18/19	—	—	—	—	10	—	—	—	—	—	—	—
20	Weizen	—	—	168	—	11 559	1 150	—	—	—	—	—	—
21	Roggen	—	—	50	—	601	90	—	—	—	—	—	—
22	Gerste	—	—	60	—	1 670	235	—	—	—	—	—	—
23	Hafer	—	—	150	—	7 910	1 317	—	—	—	—	—	—
24	Mais	—	—	112	—	1 357	35	3	—	—	—	—	—
25	Andere Getreidearten	—	—	—	—	—	—	3	1	—	—	—	—
26	Reis	—	—	312	—	1 739	—	346	—	—	—	—	—
27/28	Mehl aus Getreide, Reismehl u. andere Müllereierzeugnisse	—	—	155	—	16 059	9 156	117	134	—	—	—	—
29	Malz	—	—	—	—	202	—	—	—	—	—	—	—
30	—	—	—	—	—	—	—	—	—	—	—	—
31	Frisches Gemüse	—	—	—	—	—	—	21	—	—	—	—	—
32/33	Getrocknete Hülsenfrüchte, getrocknetes Gemüse	—	—	967	—	2 134	26	113	1	—	—	—	—
34	Kartoffeln	—	—	—	—	2	—	—	—	—	—	—	—
35	Obst, frisch und getrocknet	—	—	305	—	721	12	138	—	—	—	—	—
36	Kaffee	—	—	31	—	1 448	11	248	2	—	—	—	—
37/38	Kakao roh oder zubereitet; Schokolade	—	—	6	—	270	—	24	—	—	—	—	—
39	Tee	—	—	2	—	9	—	11	—	—	—	—	—
40	Zucker, roh und raffiniert	—	—	126	—	6 636	17	461	—	—	—	—	—
41	Gewürze	—	—	9	—	354	—	73	—	—	—	—	—
42	Pflanzenöle	—	—	—	—	—	—	620	23	—	—	—	—
43	Salz, i. Rohzstd. od. raffin.	—	—	—	—	—	—	—	—	—	—	—	—
44	Andere Nahrungsmittel	—	—	—	—	2 462	7	396	10	—	—	—	—
45	Wein	—	—	1	—	6 313	43	106	17	—	—	—	—
46	Bier	—	—	—	—	3	1	1 746	—	—	—	—	—
47	Weingeisthaltige Getränke	—	—	—	—	24	—	116	2	—	—	—	—
48	Quellwasser und Mineralwasser	—	—	—	—	—	—	3	—	—	—	—	—
49	Andere Getränke	—	—	—	—	—	—	—	—	—	—	—	—
	III. Rohstoffe oder einfach zubereitete Stoffe.												
50	Häute, roh, gesalzen, gegerbt, ab. nicht weiter zugerichtet, roh. Pelzwerk	—	—	—	—	—	—	709	2	—	—	—	—
51	—	—	—	—	—	—	—	—	—	—	—	—
52	Knochen und Hornzapfen	—	—	—	—	—	—	—	—	457	—	—	—
53a	Tierisch. Dünger u. Guano	—	—	—	—	—	—	—	—	—	—	—	—
53b	Calciumsuperphosphat	—	—	—	—	—	2	1	—	—	—	—	—
53c	Salpetersaures Natron	—	—	—	—	1	—	—	—	—	—	—	—
53d	Schlacken phosphors. Salze	—	—	2 304	—	9 740	5	—	—	—	—	3 247	—
53e	Kalidünger	—	—	—	—	—	—	—	—	—	—	—	—
53f	Andere Düngemittel	—	—	—	—	1	1	15	—	—	—	—	—
54/55	—	—	—	—	14	—	—	—	—	—	—	—
56	Futter	—	—	306	—	5 859	104	2	—	—	—	—	—
57	Kleie	—	—	—	—	336	22	—	—	—	—	—	—
58	Ölkuchen	—	—	—	—	41	—	1	—	—	—	—	—
59	Hopfen	—	—	—	—	—	—	—	—	—	—	—	—
60	Zuckerrüben	—	—	—	—	—	—	—	—	—	—	—	—
61	Sämereien	—	—	1 502	—	1 408	1	9	1	—	—	18 290	—
62	—	—	—	—	5	—	—	—	—	—	—	—
	zu übertragen	—	—	8 186	—	84 656	12 398	6 603	202	457	—	21 537	—

18 Bingen		19 Oberfahnestein		20 Koblenz		21 Beuel		22 Bonn		23 Wesseling		24 Köln		Nummer
Zufuhr in Tonnen in den deutschen Rheinhäfen														
Berg	Tal	Berg	Tal	Berg	Tal	Berg	Tal	Berg	Tal	Berg	Tal	Berg	Tal	
—	—	—	—	—	—	—	—	—	—	—	—	—	—	1/7
—	—	—	—	13	59	—	—	—	—	—	—	2 487	15	8/10
187	3	—	—	622	48	—	—	129	8	—	—	5 445	25	11
187	2	—	—	26	—	—	—	—	—	—	—	203	4	12
39	—	—	—	83	—	—	—	8	—	—	—	678	44	13
40	—	—	—	157	5	—	—	200	14	—	—	2 517	47	14/15
—	—	—	—	—	—	—	—	—	—	—	—	—	—	16
262	1	—	—	733	1	—	—	558	6	—	—	2 903	10	17
—	1	—	—	—	—	—	—	—	—	—	—	—	—	18/19
3 198	—	5 357	42	1 352	50	—	—	—	11	—	—	117 373	1 423	20
982	195	218	—	168	—	—	—	—	2	—	—	17 550	646	21
436	25	—	—	—	5	—	—	52	411	—	—	6 185	1 890	22
2 199	137	7 715	—	913	—	—	—	99	—	—	—	15 004	518	23
540	1	530	50	10	—	—	—	—	15	—	—	10 423	20	24
—	—	—	—	—	4	—	—	1	1	—	—	166	5	25
532	2	—	—	641	—	—	—	217	13	—	—	3 418	21	26
4 235	2 535	18	—	6 663	1 774	—	—	2 805	762	—	—	33 312	20 985	27/28
—	—	—	—	—	—	—	—	—	3	—	—	395	343	29
—	—	—	—	377	30	—	—	9	4	—	—	—	—	30
—	—	—	—	—	—	—	—	—	—	—	—	38	1 187	31
229	1	—	—	394	35	—	—	115	63	—	—	5 421	1 043	32/33
—	—	—	—	73	2	—	—	9	1	—	—	245	5	34
68	—	200	—	249	11	—	—	79	5	—	—	4 658	1 514	35
193	1	—	—	158	3	—	—	536	4	—	—	8 311	37	36
—	—	—	—	—	—	—	—	33	—	—	—	2 659	31	37/38
—	—	—	—	—	—	—	—	1	—	—	—	39	—	39
1 914	1	—	—	3 774	—	—	—	212	4	—	—	39 876	105	40
1	3	—	—	24	3	—	—	2	1	—	—	419	12	41
—	—	—	—	70 422	105	—	—	750	301	—	—	7 779	1 171	42
—	—	—	—	1	4	—	—	1	4	6 540	150	28 200	18 670	43
10	6	—	—	309	86	—	—	64	133	—	—	2 506	1 685	44
860	82	—	—	2 866	2 114	—	—	328	590	—	—	1 952	4 346	45
6	6	—	—	15	36	—	—	6	15	—	—	147	1 415	46
22	61	—	—	38	9	—	—	1	4	—	—	174	138	47
—	—	—	—	—	—	—	—	—	—	—	—	—	—	—
1	—	—	—	2	2	—	—	—	—	—	—	6	6	48
—	—	—	—	—	1	—	—	—	1	—	—	4	68	49
—	—	—	—	—	—	—	—	—	—	—	—	—	—	—
—	—	—	—	27	6	—	—	51	64	—	—	714	96	50
—	—	—	—	—	—	—	—	—	—	—	—	—	—	51
—	—	—	—	—	—	—	—	—	—	—	—	29	7	52
200	—	198	—	—	—	—	—	—	—	—	—	—	—	53a
3 470	—	—	—	—	1	—	—	—	1	—	318	13 364	3 802	53b
—	—	—	—	—	—	—	—	—	15	—	—	—	657	53c
—	—	—	—	—	—	—	—	—	—	—	—	—	—	53d
—	—	—	—	2	—	—	—	—	—	—	—	—	—	53e
—	—	—	—	—	2	—	—	—	15	—	—	170	110	53f
—	—	—	—	—	—	—	—	—	—	—	—	—	—	54/55
—	5	—	—	40	—	—	—	—	3	—	—	2 915	167	56
146	66	—	—	—	1	—	—	—	—	—	—	671	2 409	57
—	—	—	—	—	—	—	—	—	—	—	—	2	203	58
—	—	—	—	—	—	—	—	—	—	—	—	—	9	59
1 968	1	—	—	19	9	—	—	—	—	—	—	—	—	60
—	—	—	—	—	—	—	—	35	2	—	—	3 036	13	61
—	—	—	—	—	—	—	—	—	—	—	—	—	—	62
21 925	3 135	14 236	92	90 171	4 406	—	—	6 301	2 476	6 540	468	341 394	64 902	

Nummer	Güterverzeichnis	12		13		14		15		16		17	
		Weisenau		Gustavsburg		Mainz		Biebrich		Schierstein		Budenheim	
		Zufuhr in Tonnen in den deutschen Rheinhäfen											
		Berg	Tal	Berg	Tal	Berg	Tal	Berg	Tal	Berg	Tal	Berg	Tal
	Übertrag...	—	—	8 186	—	84 656	12 398	6 603	202	457	—	21 537	—
63	Harze, Gummi u. Pflanzen-	—	—	61	—	3 349	13	423	12	—	—	—	—
64	wachs.....	—	—	10	—	134	—	91	1	—	—	—	—
65a	Rohtabak.....	—	—	—	—	—	—	—	—	—	—	—	—
65b	Eisenbahnschwellen a. Holz	—	—	—	—	—	—	—	—	—	—	—	—
65b	Grubenholz.....	1 708	—	—	—	48 077	561	—	—	—	—	—	—
65c	Brennholz.....	—	—	—	—	—	—	—	—	—	—	—	—
65d	Edelhölzer.....	—	—	114	—	—	—	—	—	—	—	—	—
65e	Andere Hölzer als Edel-	—	—	—	—	—	—	—	—	—	—	—	—
	hölzer, nicht geschält..	329	—	328	—	189	80 395	—	—	—	30 976	—	—
65f	Bauholz, Schreinereiholz,	—	—	—	—	—	—	—	—	—	—	—	—
	Tischlereiholz, gesägt,	—	—	—	—	—	—	—	—	—	—	—	—
	gehobelt, Balken.....	—	—	1 194	—	—	—	1	—	—	—	—	—
65g	Anderes Holz.....	—	—	—	—	4 399	—	—	1	—	—	—	—
66	—	—	—	—	—	—	—	—	—	—	—	—
67	Farbhölzer, Gerbrinden u.	—	—	—	—	—	—	—	—	—	—	—	—
	and. Farb- u. Gerbstoffe	—	—	—	—	—	—	—	—	—	—	—	—
	aus der Pflanzenwelt ..	—	—	—	—	63	279	—	—	—	—	—	—
68	Zellstoff.....	—	—	—	—	1	418	—	—	—	—	—	—
69	Kupfererze.....	—	—	—	—	—	—	—	—	—	—	—	—
70a	Eisenerze.....	—	—	—	—	1	—	—	—	—	—	—	—
70b	Schwefelkies.....	—	—	—	—	9 186	389	—	—	—	—	—	—
71	Bleierze.....	—	—	23	—	—	—	—	—	—	—	—	—
72	Zinkerze.....	—	420	—	—	—	—	—	—	—	—	—	—
73	Manganerze.....	—	—	—	—	68	—	—	—	—	—	—	—
74/75	Andere Erze.....	—	—	—	—	—	—	—	—	—	—	—	—
76	Aluminium.....	—	—	—	—	20	—	—	—	—	—	—	—
77	Kupfer.....	—	—	6 525	—	336	—	5	—	—	—	—	—
78	—	—	16	—	68	5	—	—	—	—	—	—
79a	Roheisen, Rohstahl.....	—	—	758	—	—	—	3	—	—	—	—	—
79b	Luppen aus Eisen und	—	—	—	—	—	—	—	—	—	—	—	—
	Stahl; gezogener Guss-	—	—	—	—	—	—	—	—	—	—	—	—
	stahl.....	—	—	—	—	42	—	—	—	—	—	—	—
79c	Alteisen, Eisen- u. Stahl-	—	—	—	—	—	—	1	—	—	—	—	—
	bruch.....	—	—	—	—	—	—	—	—	—	—	—	—
80	—	—	—	—	—	—	—	—	—	—	—	—
81	Blei.....	—	—	812	—	889	81	135	2	—	—	—	—
82	Zink.....	—	—	107	—	17	—	3	—	—	—	—	—
83	Andere unedle Metalle im	—	—	—	—	—	—	—	—	—	—	—	—
	Rohzustand.....	—	—	—	—	26	—	2	—	—	—	—	—
84/85	—	—	—	—	—	—	—	—	—	—	—	—
86a	Pflastersteine.....	—	—	—	—	—	—	—	—	—	—	—	—
86b	Andere rohe oder einfach	—	—	—	—	—	—	—	—	—	—	—	—
	behauene Steine.....	—	—	—	—	58 826	42 372	7 912	7 720	—	13 997	—	—
86c	Natürl. fester Asphalt..	—	—	—	—	7	—	—	—	—	—	—	—
87a	Petroleum u. andere Mi-	—	—	—	—	—	—	—	—	—	—	—	—
	neralöle, roh und Rück-	—	—	—	—	—	—	—	—	—	—	—	—
	stände.....	—	—	89	—	1 411	21	49	5	—	—	—	—
87b	Derivate der Mineralöle ..	—	—	—	—	3 847	—	—	—	—	—	—	—
88a	Steinkohlen.....	68 120	418	230 433	—	297 829	100	17 126	489	6 165	200	1 925	—
88b	Steinkohlenkoks.....	—	—	980	—	6 409	—	—	—	—	—	—	—
88c	Steinkohlenbriketts.....	—	—	12	—	—	404	—	—	—	—	—	—
88d	Braunkohle.....	—	—	—	—	—	—	—	—	—	—	—	—
88e	Braunkohlenbriketts.....	—	—	1 585	—	8 895	—	—	—	—	—	—	—
88f	Rückstände der Kohlen-	—	—	—	—	—	—	—	—	—	—	—	—
	destillation.....	—	—	—	—	4	—	—	—	—	—	—	—
88g	Torf.....	—	—	—	—	—	—	—	—	—	—	—	—
89	Kalk.....	2 514	3 241	—	—	—	2 321	1	—	—	—	—	—
90	Zement.....	—	—	42	—	—	—	—	—	—	—	—	—
91	—	—	—	—	—	—	—	—	—	—	—	—
92	Wolle.....	—	—	24	—	25	3	—	—	—	—	—	—
93	—	—	—	—	—	—	—	—	—	—	—	—
94	Baumwolle.....	—	—	—	—	1	—	1	—	—	—	—	—
95	Jute.....	—	—	—	—	—	—	—	—	—	—	—	—
96	Hanf und Flachs.....	—	—	—	—	58	2	—	—	—	—	—	—
97	Andere Textilrohstoffe ..	—	—	—	—	28	—	8	—	—	—	—	—
98a	Lumpen und Abfälle.....	—	—	—	—	1	—	—	—	—	—	—	—
98b	Erde (Heide-, Gartenerde),	—	—	—	—	—	—	—	—	—	—	—	—
	Lehm, Sand, Mergel.....	—	—	—	—	58 716	172 339	6 515	4 490	—	6 303	—	—
98c	Erde für Steingut, Töpfer-	—	—	—	—	—	—	—	—	—	—	—	—
	erde, Kaolin (Porzellan-	—	—	2 396	—	—	—	1	—	—	—	—	—
	erde, Schamotte, Ton..	—	—	—	—	—	—	—	—	—	—	—	—
98d	Farberden (einschl. Kreide)	—	—	—	—	—	—	—	—	—	—	—	—
	Graphit.....	—	—	—	—	—	898	—	—	—	—	105	—
	zu übertragen...	72 671	4 079	253 695	—	587 578	312 999	38 880	12 922	6 622	51 476	23 567	—

18 Bingen		19 Oberlahnstein		20 Koblenz		21 Beuel		22 Bonn		23 Wesseling		24 Köln		Nummer
Zufuhr in Tonnen in den deutschen Rheinhäfen														
Berg	Tal	Berg	Tal	Berg	Tal	Berg	Tal	Berg	Tal	Berg	Tal	Berg	Tal	
21 925	3 135	14 236	92	90 171	4 406	—	—	6 301	2 476	6 540	468	341 394	64 902	
80	1	—	—	53	1	—	—	144	27	—	—	7 225	248	63
166	64	—	—	162	15	—	—	36	1	—	—	3 591	1 163	64
80	323	—	—	—	—	—	—	—	—	—	568	—	—	65a
—	—	—	—	—	—	—	—	—	—	—	—	—	1 597	65b
—	—	—	—	—	—	—	—	—	—	—	—	—	67	65c
—	—	—	—	11	—	—	—	—	—	—	—	127	11	65d
65	6 947	—	—	—	3	—	—	70	720	—	60	175	7 161	65e
—	—	—	—	196	1	—	—	972	1 559	—	—	14 742	12 824	65f
—	1	—	—	9	1	—	—	3	—	—	—	16	6	65g
1	—	—	—	—	—	—	—	—	—	—	—	—	—	66
166	8	—	—	71	—	—	—	41	56	—	—	275	56	67
—	—	—	—	—	—	—	—	—	—	—	—	3 730	7 462	68
—	—	—	—	—	—	—	—	—	—	—	—	29	1 363	69
1	—	560	—	—	—	—	—	4	—	—	—	9 699	1 977	70a
—	—	—	—	—	—	—	—	—	—	—	—	29 359	—	70b
—	—	—	—	243	—	—	—	—	—	—	—	323	—	71
—	—	—	—	—	—	—	—	—	—	—	—	21 261	727	72
33 243	—	—	—	—	—	—	—	—	—	—	—	818	—	73
—	—	—	—	—	—	—	—	—	—	—	—	36 970	9	74/75
—	—	—	—	—	—	—	—	—	—	—	—	12	68	76
9	—	—	—	62	15	—	—	—	2	—	—	18 798	164	77
—	—	—	—	—	—	—	—	—	—	—	—	—	—	78
—	—	—	—	—	—	—	—	—	—	—	—	21	370	79a
—	—	—	—	—	—	—	—	—	—	—	—	—	3 056	79b
—	—	—	—	—	—	—	—	—	45	—	—	158	20	79c
—	—	—	—	—	—	—	—	—	—	—	—	—	—	80
4	—	—	—	10	—	—	—	30	3	—	—	21 222	2 371	81
123	—	—	—	7	39	—	—	3	1	—	—	2 389	460	82
—	—	—	—	—	—	—	—	1	11	—	—	1 627	152	83
—	—	—	—	—	—	—	—	—	—	—	—	—	—	84/85
—	—	—	—	—	—	—	—	—	—	—	—	—	11	86a
149	—	—	34 180	—	9 740	—	2 543	778	418	29 910	400	3 407	56 118	86b
—	—	—	—	1	1	—	—	—	3	—	—	24 023	—	86c
1 541	—	—	—	614	115	—	—	126	5	—	—	9 585	124	87a
—	—	—	—	—	—	—	—	1 749	—	—	—	634	1	87b
22 917	—	3 206	—	12 288	—	34 464	—	20 162	—	16 794	—	48 719	1 586	88a
899	—	—	—	61	—	—	—	—	—	—	—	244	—	88b
—	—	—	—	—	—	—	—	—	—	—	—	225	520	88c
—	—	—	—	—	—	—	—	—	—	—	—	—	—	88d
—	—	—	—	—	—	—	—	—	—	—	—	—	9 871	88e
—	—	—	—	1	1	—	—	—	—	—	—	214	27	88f
—	—	—	—	—	—	—	—	—	—	—	—	—	—	88g
—	—	—	—	—	—	—	220 022	—	4 145	—	—	—	7	89
—	—	—	—	—	—	—	—	—	1	—	—	887	23 204	90
—	—	—	—	—	—	—	—	—	—	—	—	—	—	91
—	—	—	—	—	—	—	—	—	—	—	—	675	8	92
—	—	—	—	—	—	—	—	—	—	—	—	—	—	93
—	—	—	—	—	3	—	—	—	—	—	—	52	61	94
26	—	—	—	—	—	—	—	40	—	—	—	9	9	95
—	—	—	—	—	—	—	—	—	—	—	—	518	39	96
1	—	—	—	7	—	—	—	1	—	—	—	123	—	97
—	—	—	—	—	—	—	—	—	—	—	—	60	98	98a
—	—	192	43 843	—	5 960	—	—	372	—	—	—	1 027	8 993	98b
—	—	1 292	—	1 442	—	—	17 605	4 017	26	6 27	—	1 517	899	98c
—	—	—	—	—	—	—	—	—	3	—	—	413	864	98d
81 396	10 479	19 486	78 115	105 439	20 301	34 464	240 170	34 859	9 502	53 271	1 496	606 293	208 674	

Nummer	Güterverzeichnis	12		13		14		15		16		17	
		Weisenau		Gustavsburg		Mainz		Biebrich		Schierstein		Budenheim	
		Zufuhr in Tonnen in den deutschen Rheinhäfen											
		Berg	Tal	Berg	Tal	Berg	Tal	Berg	Tal	Berg	Tal	Berg	Tal
	Übertrag...	72 671	4 079	253 695	—	587 578	312 999	38 880	12 922	6 622	51 476	23 567	—
98e	Andere Erden	—	—	—	—	—	1	—	—	—	—	—	—
98f	Schlacken (ohne Thomasmehl)	—	—	—	—	—	—	—	—	—	—	—	—
98g	Andere Rohstoffe oder einfach zube-	—	—	189	—	118	1	155	3	—	—	—	—
	reitete Stoffe	—	—	—	—	—	—	—	—	—	—	—	—
	IV. Fertigwaren.												
99/102	—	—	60	—	920	220	—	—	—	—	—	—
103	Farben, Farbmittel, Lacke	—	—	16	—	1 609	41	454	43	—	—	—	—
104a	Soda aller Art	—	—	50	—	50	160	15	—	—	—	271	—
104b	Bitter- und Glaubersalz	—	—	—	—	—	—	—	—	—	—	—	—
104c	Salzsäure	—	—	—	—	—	—	—	—	—	—	—	—
104d	Teer, Teeröl u. ihre Derivate (Benzol	—	—	—	—	—	—	—	—	—	—	—	—
	usw.), Pech, Naphtalin usw.	—	—	2317	—	36	2	—	—	—	—	—	—
104e	Andere chemische Erzeugnisse	—	—	585	—	3 911	134	369	743	—	—	11	—
105/107	—	—	—	—	—	—	—	—	—	—	—	—
108/112	Häute, Felle und Leder zugerichtet;	—	—	—	—	—	—	—	—	—	—	—	—
	Waren daraus	—	—	—	—	91	3	12	—	—	—	—	—
113/118	Garne und Seilerwaren	—	—	75	—	73	—	5	—	—	—	—	—
119/131	Gewebe, Wäsche und Kleidungsstücke	—	—	—	—	16	—	36	1	—	—	—	—
132	Kautschukwaren	—	—	—	—	11	—	2	—	—	—	—	—
133/134	Holzmöbel und andere Holzwaren	—	—	217	—	469	5	12	3	—	—	—	—
135/139	Papier, Pappe und Waren daraus	—	—	14	—	454	151	301	69	—	—	—	—
140	Waren aus Marmor, aus Gips, aus Zement	210	648	—	—	4	—	2	—	—	—	—	—
	und aus Stein	—	—	—	—	—	—	—	—	—	—	—	—
141	Ziegelsteine, Backsteine, Wandplatten	—	—	—	—	—	117	—	—	—	—	—	—
	Röhren mit Ausnahme derjenigen aus	—	—	—	—	—	—	—	—	—	—	—	—
	Fayence oder Porzellan	—	—	—	—	—	—	—	—	—	—	—	—
142/143	Fayence od. Porzellan; and. Töpferwaren	—	—	1	—	12	4	2	—	—	—	—	—
144/147	Glaswaren: Spiegel, Fensterglas, Trink-	—	—	—	—	—	—	—	—	—	—	—	—
	gläser, andere Glaswaren	—	—	—	—	18	2	7	—	—	—	—	—
148/149a	Eisen u. Stahl in Stäben u. Bandeisen,	—	—	—	—	—	—	—	—	—	—	—	—
	geformt oder nicht, eiserne Balken...	41	—	—	—	961	4	17	2	—	—	—	—
148/149b	Brücken- u. andere Bauteile (Konstruk-	—	—	—	—	2	—	—	—	—	—	—	—
	tionsteile)	—	—	—	—	—	—	—	—	—	—	—	—
148/149c	Platten und Bleche aus Eisen und Stahl	—	—	—	—	—	—	—	—	—	—	—	—
	und Weissblech	77	—	—	—	762	6	—	—	—	—	—	—
148/149d	Schienen i. Eis. od. Stahl u. ih. Zubehört.	—	—	1003	—	1 187	—	—	—	—	—	—	—
148/149e	Eisenbahnschwellen, eiserne	—	—	—	—	—	—	—	—	—	—	—	—
148/149f	Achsen, Bandagen, Räder für rollendes	—	—	—	—	—	—	—	—	—	—	—	—
	Eisenbahnmateriail	—	—	—	—	—	—	—	—	—	—	—	—
148/149g	Rohre, Röhren u. Säulen aus Eisen und	—	—	—	—	—	—	—	—	—	—	—	—
	aus Stahl	—	—	—	—	34	4	1	1	—	—	—	—
148/149h	Eisen- und Stahldraht in Ringen	—	—	—	—	173	—	8	—	—	—	—	—
148/149i	Andere Eisen- und Stahlwaren	—	—	5	—	250	13	32	—	—	—	—	—
150/155	Waren aus unedlen Metallen, ausser Eisen	—	—	—	—	—	—	51	1	—	—	—	—
	und Stahl	—	—	—	—	—	—	—	—	—	—	—	—
156/157	—	—	—	—	—	—	—	—	—	—	—	—
158/168	Maschinen, mechanische Vorrichtungen,	—	—	—	—	—	—	—	—	—	—	—	—
	Werkzeuge und Teile davon	—	—	707	—	476	8	108	1	—	—	—	—
169/174	Fahrzeuge aller Art, Schiffe und Boote	—	—	—	—	10	—	53	2	—	—	—	—
175/180	—	—	—	—	—	—	—	—	—	—	—	—
181	Andere Fertigerzeugnisse	—	—	—	—	—	—	145	1	—	—	—	—
182	—	—	—	—	—	—	—	—	—	—	—	—
	V. Gold und Silber, unverarbeitet, und												
	Gold- und Silbermünzen.												
183/186	—	—	—	—	—	—	—	—	—	—	—	—
187	Waren, deren Versand v. untergeordnet.	—	—	—	—	—	—	—	—	—	—	—	—
	Bedeutung ist (s. Güterverzeichnis) ..	—	—	376	—	2 570	39	290	7	376	—	—	—
188	Stückgüter im Einzelgewicht von we-	—	255	5	—	230	16	1 017	6	—	—	—	—
	niger als 250 kg	—	—	—	—	—	—	—	—	—	—	—	—
189	Umschliessungen, gebraucht	—	—	3	—	1 112	7	157	7	—	—	—	—
	Summe der Güter-Zufuhr:	72 999	4 982	259 318	—	603 137	313 937	42 131	13 812	6 998	51 476	23 849	—
	1925...	66 777	8 500	352 899	835	561 684	373 380	47 989	16 185	7 276	47 844	18 475	582
	Darunter Flossverkehr:												
65a	Eisenbahnschwellen aus Holz	—	—	—	—	—	—	—	—	—	—	—	—
65b	Grubenholz	—	—	—	—	—	—	—	—	—	—	—	—
65c	Brennholz	—	—	—	—	—	—	—	—	—	—	—	—
65d	Edelhölzer	—	—	—	—	—	—	—	—	—	—	—	—
65e	And. Hölzer als Edelh., nicht geschält	—	—	—	—	80 395	—	—	—	30 976	—	—	—
65f	Bauholz, Schreinereiholz, Tischlereiholz,	—	—	—	—	—	—	—	—	—	—	—	—
	gesägt, gehobelt, Balken	—	—	—	—	—	—	—	—	—	—	—	—
65g	Anderes Holz	—	—	—	—	—	—	—	—	—	—	—	—
	Summe des Flossholzes...	—	—	—	—	80 395	—	—	—	30 976	—	—	—

Nummer	Güterverzeichnis	25 Leverkusen		26 Reisholz		27 Neuss		28 Düsseldorf		29 Krefeld	
		Zufuhr in Tonnen in den deutschen Rheinhäfen									
		Berg	Tal	Berg	Tal	Berg	Tal	Berg	Tal	Berg	Tal
	I. Lebende Tiere										
1/7	Lebende Tiere (Stückzahl)	—	—	—	—	—	—	—	—	—	—
	II. Nahrungsmittel und Getränke.										
8/10	Fleisch, einschl. Geflügel- u. Wild, nicht lebend..	—	—	—	—	—	—	1 104	1	1	—
11	Speisefette	—	—	7 591	86	2 142	—	6 912	80	878	1
12	Margarine u. andere Kunstbutter	—	—	—	—	504	5	1 128	11	24	1
13	Milch	—	—	—	—	—	—	247	24	18	—
14/15	Naturbutter, Käse	—	—	—	—	—	—	1 256	21	3	2
16	—	—	—	—	—	—	—	—	—	—
17	Fische, Schalthiere und Muscheln.....	3	—	—	—	17	—	2 066	7	73	—
18/19	—	—	—	—	—	—	—	—	—	—
20	Weizen	—	—	8 342	669	106 574	748	169 363	3 027	88 238	481
21	Roggen	—	—	—	—	31 010	1 756	5 041	652	16 563	246
22	Gerste	—	—	5 630	—	975	245	10 363	6 094	6 981	95
23	Hafer	—	—	—	—	3 791	94	25 903	947	1 031	—
24	Mais	—	—	—	—	2 169	—	10 699	—	1 548	—
25	Andere Getreidearten....	—	—	927	—	—	—	931	46	48	—
26	Reis	—	—	—	—	135	—	4 015	11	756	—
27/28	Mehl aus Getreide, Reismehl u. andere Müllereierzeugnisse	—	—	60	75	1 447	1 901	10 194	4 878	1 834	1 266
29	Malz.....	—	—	—	—	—	—	603	62	15	120
30	—	—	—	—	—	—	—	—	—	—
31	Frisches Gemüse	—	—	—	—	—	—	8	44	2	—
32/33	Getrocknete Hülsenfrüchte, getrocknetes Gemüse	—	—	—	—	34	—	3 219	108	319	1
34	Kartoffeln	—	—	—	—	—	—	1 764	1	—	—
35	Obst, frisch und getrocknet	—	—	763	—	918	—	4 936	73	1 414	9
36	Kaffee	—	—	—	—	144	—	3 672	6	294	47
37/38	Kakao roh oder zubereitet; Schokolade	—	—	—	—	—	—	257	1	2	—
39	Tee	—	—	—	—	—	—	4	—	16	15
40	Zucker, roh und raffiniert	—	—	117	—	932	—	7 990	113	9 721	—
41	Gewürze	—	—	—	—	—	—	420	8	3	—
42	Pflanzenöle	2	—	5 744	182	7 753	26	93 639	440	1 173	56
43	Salz, i. Rohzstd. od. raffin.	6 350	12 969	1 098	3 210	—	—	27	5 425	2	7
44	Andere Nahrungsmittel ..	60	—	328	200	2 088	—	4 567	868	594	20
45	Wein	—	1	—	—	—	128	929	2 329	27	157
46	Bier	—	—	—	—	—	—	1	38	—	—
47	Weingeisthaltige Getränke	—	—	—	—	—	—	38	146	1	—
48	Quellwasser und Mineralwasser	—	—	—	—	—	—	—	3	—	—
49	Andere Getränke	—	—	—	—	—	—	2	11	1	4
	III. Rohstoffe oder einfach zubereitete Stoffe.										
50	Häute, roh, gesalzen, gerbt, ab. nicht weit, zugerichtet, roh. Pelzwerk	—	—	—	—	46	—	148	151	1	19
51	—	—	—	—	—	—	—	—	—	—
52	Knochen und Hornzapfen	—	—	—	—	—	—	—	4	—	—
53a	Tierisch. Dünger u. Guano	—	—	—	—	—	—	—	—	2 574	—
53b	Calciumsuperphosphat ...	—	—	—	—	1 665	—	—	1	10 865	—
53c	Salpetersaures Natron ...	—	—	—	—	—	—	—	20	—	—
53d	Schlacken phosphors. Salze	—	—	—	—	—	—	—	—	—	—
53e	Kalidünger	—	—	—	—	—	—	—	1	—	—
53f	Andere Düngemittel	400	—	—	—	—	—	162	5	—	—
54/55	—	—	—	—	—	—	—	—	—	—
56	Futtermittel	—	—	100	—	815	911	2 611	131	12	—
57	Kleie	—	—	—	—	916	4 512	1 295	172	80	—
58	Ölkuchen	—	—	1 847	150	31 564	4 065	50	—	353	100
59	Hopfen	—	—	—	—	—	—	1	6	—	—
60	Zuckerrüben	—	—	—	—	16	—	—	—	—	—
61	Sämereien	—	—	46 632	1 057	154 474	151	1 079	44	2 523	9
62	—	—	—	—	—	—	—	—	—	—
	zu übertragen...	6 815	12 970	79 179	5 629	350 129	14 542	376 584	26 010	147 988	2 656

30		31		32		33		34		35		Nummer
Uerdingen		Rheinhausen		Duisburg		Homburg		Alsum		Walsum		
Zufuhr in Tonnen in den deutschen Rheinhäfen												
Berg	Tal	Berg	Tal	Berg	Tal	Berg	Tal	Berg	Tal	Berg	Tal	
—	—	—	—	—	—	—	—	—	—	—	—	1/7
—	—	—	—	205	—	—	—	—	—	—	—	8/10
19	—	—	—	11 527	323	—	—	—	—	—	—	11
3	1	—	—	—	—	—	—	—	—	—	—	12
16	—	—	—	118	23	—	—	—	—	—	—	13
270	—	—	—	—	—	—	—	—	—	—	—	14/15
—	—	—	—	—	—	—	—	—	—	—	—	16
454	—	—	—	9 280	—	—	—	—	—	—	—	17
—	—	—	—	—	—	—	—	—	—	—	—	18/19
273	48	—	—	111 814	1 820	11 680	—	—	—	—	—	20
3 284	50	—	—	117 939	2 737	2 004	250	—	—	—	—	21
36 560	1 094	—	—	59 234	5 372	—	—	—	—	—	—	22
1 603	385	—	—	58 818	4 513	—	—	—	—	—	—	23
666	1	—	—	44 380	—	—	—	—	—	—	—	24
17	—	—	—	8 621	176	—	—	—	—	—	—	25
633	32	—	—	4 537	15	—	—	—	—	—	—	26
—	—	—	—	—	—	—	—	—	—	—	—	—
154	9	—	—	28 695	26 310	—	—	—	—	—	—	27/28
142	15	—	—	194	1 480	—	—	—	—	—	—	29
—	—	—	—	—	—	—	—	—	—	—	—	30
1	—	—	—	—	—	—	—	—	—	—	—	31
—	—	—	—	—	—	—	—	—	—	—	—	—
314	—	—	—	—	—	—	—	—	—	—	—	32/33
—	—	—	—	886	—	—	—	—	—	—	—	34
749	13	—	—	1 805	74	—	—	—	—	—	—	35
372	8	—	—	2 221	—	—	—	—	—	—	—	36
—	—	—	—	—	—	—	—	—	—	—	—	—
10	—	—	—	—	—	—	—	—	—	—	—	37/38
8	—	—	—	—	—	—	—	—	—	—	—	39
49 506	26	—	—	2 754	3	—	—	—	—	—	—	40
5	3	—	—	—	—	—	—	—	—	—	—	41
9 700	1 393	—	—	—	—	—	—	—	—	—	—	42
4 780	—	—	—	63 006	61 993	—	—	—	—	—	—	43
241	30	—	—	235	24	—	—	—	—	—	—	44
18	100	—	—	598	313	—	—	—	—	—	—	45
—	—	—	—	—	—	—	—	—	—	—	—	46
1	1	—	—	1	115	—	—	—	—	—	—	47
—	—	—	—	—	—	—	—	—	—	—	—	48
—	4	—	—	—	—	—	—	—	—	—	—	49
—	—	—	—	—	—	—	—	—	—	—	—	—
—	—	—	—	—	—	—	—	—	—	—	—	—
3	10	—	—	458	110	—	—	—	—	—	—	50
—	—	—	—	—	—	—	—	—	—	—	—	51
—	—	—	—	1 823	8	—	—	—	—	—	—	52
—	—	—	—	—	—	—	—	—	—	—	—	53a
—	5	63 367	1 350	18 516	5 312	—	—	12 620	—	—	—	53b
—	—	—	—	—	1 303	—	—	—	—	—	—	53c
—	—	—	—	—	—	—	—	—	—	—	—	53d
—	—	—	—	—	2 591	—	—	—	—	—	—	53e
—	—	—	—	—	5 020	—	—	—	—	—	—	53f
—	—	—	—	—	—	—	—	—	—	—	—	54/55
243	—	—	—	43	—	—	—	—	—	—	—	56
1 260	542	—	—	486	845	—	—	—	—	—	—	57
1 576	430	—	—	6	—	—	—	—	—	—	—	58
—	—	—	—	—	30	—	—	—	—	—	—	59
—	—	—	—	—	—	—	—	—	—	—	—	60
12 544	2	—	—	203	—	—	—	—	—	—	—	61
—	—	—	—	—	—	—	—	—	—	—	—	62
125 485	4 202	63 367	1 350	549 003	120 510	13 684	250	12 620	—	—	—	

Nummer	Güterverzeichnis	25 Leverkusen		26 Reisholz		27 Neuss		28 Düsseldorf		29 Krefeld	
		Zufuhr in Tonnen in den deutschen Rheinhäfen									
		Berg	Tal	Berg	Tal	Berg	Tal	Berg	Tal	Berg	Tal
	Übertrag...	6 815	12 970	79 179	5 629	350 129	14 542	376 584	26 010	147 988	2 656
63	Harze, Gummi u. Pflanzenwachs	—	—	—	—	120	38	4 945	61	18	34
64	Rohtabak	—	—	—	—	—	9	47	45	—	13
65a	Eisenbahnschwellen aus Holz	—	—	—	—	—	—	66	—	—	131
65b	Grubenholz	—	—	101	—	—	—	3	—	—	8 613
65c	Brennholz	—	—	—	—	—	—	6	16	—	—
65d	Edelhölzer	—	—	—	—	—	—	76	27	—	—
65e	Andere Hölzer als Edelhölzer, nicht geschält	52	364	17 403	—	394	1 856	3 995	8 973	8	3 064
65f	Bauholz, Schreinerholz, Tischlereiholz, gesägt, gehobelt, Balken	30	415	1 622	—	13 072	1 584	7 592	12 719	3 858	823
65g	Anderes Holz	—	—	—	—	—	—	9	—	—	—
66	—	—	—	—	—	—	—	—	—	—	—
67	Farbhölzer, Gerbrinden u. and. Farb- u. Gerbstoffe aus der Pflanzenwelt	—	—	—	—	—	—	453	231	811	12
68	Zellstoff	—	—	—	—	6 753	324	2 842	6 244	—	3
69	Kupfererze	—	—	—	—	—	—	—	—	—	—
70a	Eisenerze	—	—	—	—	—	—	15	—	69 767	9 968
70b	Schwefelkies	89 323	1 725	—	—	—	—	—	—	1 100	—
71	Bleierze	—	—	—	—	—	—	31	—	—	—
72	Zinkerze	—	—	—	—	—	—	—	—	—	—
73	Manganerze	—	—	440	—	—	—	6	—	203	1 982
74/75	Andere Erze	4 320	—	—	—	—	—	879	—	—	—
76	Aluminium	—	—	—	—	—	—	60	34	—	—
77	Kupfer	—	—	—	—	704	—	2 804	—	—	—
78	—	—	—	—	—	—	—	—	—	—	—
79a	Roheisen, Rohstahl	—	—	—	208	609	—	361	20	241	—
79 b	Luppen aus Eisen und Stahl; gezogener Gussstahl	—	—	—	—	—	—	1	—	79	—
79	Alteisen, Eisen- u. Stahlbruch	—	—	—	407	—	44	283	1 580	1 010	3 084
80	—	—	—	—	—	—	—	—	—	—	—
81	Blei	—	—	—	—	—	—	5 695	118	51	1
82	Zink	—	—	114	—	4 850	—	853	—	—	—
83	Andere unedle Metalle im Rohzustand	—	—	60	—	50	—	453	130	2	1
84/85	—	—	—	—	—	—	—	—	—	—	—
86a	Pflastersteine	—	—	500	—	—	3 200	—	—	—	—
86b	Andere rohe oder einfach behauene Steine	611	3 350	16 985	—	—	10 037	654	15 557	47	7 127
86c	Natürl., fester Asphalt	—	—	165	—	—	—	20 543	—	—	2
87a	Petroleum u. andere Mineralöle, roh und Rückstände	—	—	16 443	—	5 047	—	38 245	24	39	—
87b	Derivate der Mineralöle	—	—	90 834	495	1 026	—	25 178	—	—	—
88a	Steinkohlen	77 969	—	—	—	—	—	22 876	550	—	—
88b	Steinkohlenkoks	3 397	—	—	—	—	—	—	—	—	—
88c	Steinkohlenbriketts	—	—	—	—	—	—	—	—	—	—
88d	Braunkohle	—	—	—	—	—	—	—	—	—	—
88e	Braunkohlenbriketts	—	—	—	—	—	—	—	—	—	—
88f	Rückstände der Kohlendestillation	—	—	—	—	—	—	9	—	—	—
88g	Torf	—	—	—	—	—	—	—	—	—	—
89	Kalk	—	—	—	—	—	—	1	23	2 550	—
90	Zement	—	—	—	—	150	4 505	216	26 460	—	9 256
91	—	—	—	—	—	—	—	—	—	—	—
92	Wolle	—	—	—	—	—	—	257	7	—	—
93	—	—	—	—	—	—	—	—	—	—	—
94	Baumwolle	—	—	—	—	5	—	103	2	171	2
95	Jute	—	—	—	—	—	—	—	—	—	—
96	Hanf und Flachs	—	—	—	—	4 719	—	35	—	—	—
97	Andere Textilrohstoffe	—	—	—	—	37	—	4	—	—	—
98a	Lumpen und Abfälle	—	—	—	—	288	—	280	2	17	—
98b	Erde (Heide-, Gartenerde), Lehm, Sand, Mergel	969	—	15 412	—	—	—	1 459	105	—	2 172
98c	Erde für Steingut, Töpfererde, Kaolin (Porzellanerde, Schamotte, Ton	—	—	—	—	—	8 763	5 653	2 029	1 131	—
98d	Farberden (einschl. Kreide) Graphit	—	—	—	—	6	—	821	85	—	353
	zu übertragen...	183 486	18 824	239 157	6 840	387 959	44 932	524 393	101 052	229 091	49 297

20		31		32		33		34		35		Nummer
Uerdingen		Rheinhausen		Duisburg		Homberg		Alsum		Walsum		
Zufuhr in Tonnen in den deutschen Rheinhäfen												
Berg	Tal	Berg	Tal	Berg	Tal	Berg	Tal	Berg	Tal	Berg	Tal	
125 485	4 202	63 367	1 350	549 003	120 510	13 684	250	12 620	—	—	—	
262	46	—	—	—	—	—	—	—	—	—	—	63
14	5	—	—	—	—	—	—	—	—	—	—	64
—	—	—	—	664	395	—	—	—	—	—	—	65a
—	633	—	—	—	6 240	4 544	1 280	—	30 029	3 689	1 965	65b
—	—	—	—	—	—	632	—	—	—	—	—	65c
—	—	—	—	—	—	—	—	—	—	—	—	65d
—	—	—	—	—	—	160	—	—	352	—	2 703	65e
1	703	—	—	23 303	57 135	8	720	—	—	54	259	65f
—	3	—	—	—	—	—	—	—	—	—	—	65g
—	—	—	—	—	—	—	—	—	—	—	—	66
11	—	—	—	215	85	—	—	—	—	—	—	67
—	—	—	—	1 594	1 013	—	—	—	—	—	—	68
—	—	—	—	—	—	—	—	—	—	—	—	69
—	—	993 608	133 182	2 119 621	438 089	—	—	1 932 397	211 350	722 183	217 542	70a
10 504	—	85 510	8 164	171 820	74 752	—	—	12 900	17 792	—	—	70b
—	—	—	—	118 821	198 781	—	—	—	—	—	—	71
—	—	—	—	—	—	—	—	—	—	—	—	72
—	—	1 027	10 451	—	—	—	—	79 481	84 776	56 508	—	73
5 780	57	10	—	49 406	10 536	533	—	—	—	—	—	74/75
—	—	—	—	—	—	—	—	—	—	—	—	76
—	—	—	—	—	—	—	—	—	—	—	—	77
—	—	—	—	—	—	—	—	—	—	—	—	78
—	—	870	16 387	8 967	555	—	—	—	—	—	—	79a
—	—	—	—	474	—	—	—	—	—	—	—	79b
—	—	11 174	3 215	69 387	64 714	—	—	16 155	9 658	3 619	18 050	79c
—	—	—	—	3 152	225	—	—	—	—	—	—	80
521	84	—	—	22 830	111	—	—	—	—	—	—	81
—	—	—	—	—	—	—	—	—	—	—	—	82
4	—	—	—	—	—	—	—	—	—	—	—	83
—	—	—	—	—	—	—	—	—	—	—	—	84/85
—	—	—	—	—	5 572	—	—	—	—	—	—	86a
—	764	—	—	400	1 509	—	—	—	107 607	—	—	86b
5	2	—	—	—	—	—	—	—	—	—	—	86c
13	—	—	—	39 756	282	—	—	138	—	—	—	87a
—	—	—	—	—	—	—	—	—	—	—	—	87b
—	—	1 645	—	7 406	5 290	—	—	—	—	—	—	88a
—	—	551	—	—	—	—	—	—	—	—	—	88b
—	—	—	—	—	175	—	—	—	—	—	—	88c
—	—	—	—	—	—	—	—	—	—	—	—	88d
—	—	—	—	—	—	—	—	—	—	—	—	88e
—	4	—	—	7 316	33	—	—	6	—	—	—	88f
1	—	—	—	—	960	—	—	—	—	—	—	88g
—	—	1 860	265	—	404	—	—	—	—	—	2 267	89
—	—	—	—	10	17 813	—	—	—	—	—	—	90
—	—	—	—	—	—	—	—	—	—	—	—	91
—	—	—	—	—	—	—	—	—	—	—	—	92
—	—	—	—	—	—	—	—	—	—	—	—	93
—	—	—	—	7	3	—	—	—	—	—	—	94
—	—	—	—	31	—	—	—	—	—	—	—	95
—	2	—	—	65	—	—	—	—	—	—	—	96
—	—	—	—	—	—	—	—	—	—	—	—	97
—	—	—	—	23	47	—	—	—	—	—	—	98a
—	—	5 845	4 862	52 919	308 754	—	—	—	3 806	—	—	98b
—	—	—	—	38 098	37 180	—	—	—	1 050	—	—	98c
—	—	—	—	—	—	—	—	—	—	—	—	98d
142 601	6 505	1 165 467	177 876	3 285 288	1 351 163	19 561	2 250	2 053 687	466 420	786 053	242 786	

Nummer	Güterverzeichnis	25 Leverkusen		26 Reisholz		27 Neuss		28 Düsseldorf		29 Krefeld	
		Zufuhr in Tonnen in den deutschen Rheinhäfen									
		Berg	Tal	Berg	Tal	Berg	Tal	Berg	Tal	Berg	Tal
	Übertrag...	183 486	18 824	239 157	6 840	387 959	44 932	524 393	101 052	229 091	49 297
98e	Andere Erden	—	—	6	—	—	—	15	—	—	8 384
98f	Schlacken (ohne Thomasmehl)	—	—	—	—	—	—	23	—	—	—
98g	Andere Rohstoffe oder einfach zubereitete Stoffe	—	17	1 920	1 254	723	908	3 938	252	310	5 610
	IV. Fertigwaren.										
99/102	—	—	—	—	—	—	—	—	—	—
103	Farben, Färbemittel, Lacke	40	727	—	—	17	10	2 194	568	252	228
104a	Soda aller Art	—	—	—	—	—	—	21	4 331	7	1 172
104b	Bitter- und Glaubersalz	—	—	—	—	—	—	—	—	—	20
104c	Salzsäure	—	4 597	—	—	6	—	—	1	—	—
104d	Teer, Teeröl u. ihre Derivate (Benzol usw.), Pech, Naphtalin usw.	—	—	—	—	—	—	303	2	—	—
104e	Andere chemische Erzeugnisse	8 611	7 515	1 070	428	2 337	69	3 420	1 741	271	7 365
105/107	—	—	—	—	—	—	—	—	—	—
108/112	Häute, Felle u. Leder, zugerichtet; Waren daraus	—	—	—	—	—	—	95	38	—	—
113/118	Garne und Seilerwaren	—	—	—	—	—	—	120	64	1	16
119/131	Gewebe, Wasche und Kleidungsstücke	—	—	—	—	21	—	177	69	15	36
132	Kautschukwaren	—	—	—	—	—	—	50	48	—	—
133/134	Holzmöbel und andere Holzwaren	—	—	11	—	—	—	406	62	15	—
135/139	Papier, Pappe und Waren daraus	3	12	1 047	—	4 009	94	13 461	4 114	391	1 028
140	Waren aus Marmor, aus Gips, aus Zement und aus Stein	—	—	—	—	—	—	4	29	—	—
141	Ziegelsteine, Backsteine, Wandplatten, Röhren mit Ausnahme derjenigen aus Fayence oder Porzellan	—	—	—	—	—	—	125	906	1 768	—
142/143	Fayence od. Porzellan; and. Töpferwaren	—	—	—	—	—	—	8	18	—	—
144/147	Glaswaren: Spiegel, Fensterglas, Trinkgläser, andere Glaswaren	—	—	—	—	—	—	52	18	—	—
148/149a	Eisen u. Stahl in Stäben u. Bandeisen, geformt oder nicht, eiserne Balken ..	—	—	600	281	61	—	893	87	46	—
148/149b	Brücken- u. andere Bauteile (Konstruktionsteile)	—	—	—	—	—	—	227	24	—	—
148/149c	Platten und Bleche aus Eisen und Stahl und Weissblech	—	—	197	—	—	—	584	26	—	—
148/149d	Schienen i. Eis. od. Stahl u. ih. Zubehört.	—	—	—	—	—	—	56	2	—	—
148/149e	Eisenbahnschwellen, eiserne	—	—	—	—	—	—	—	—	6	—
148/149f	Achsen, Bandagen, Räder für rollendes Eisenbahnmateriel	—	—	—	—	—	—	10	—	—	—
148/149g	Rohre, Röhren u. Säulen aus Eisen oder aus Stahl	—	—	52	—	—	—	354	126	—	—
148/149h	Eisen- und Stahldraht in Ringen	—	—	—	—	—	—	59	8	267	—
148/149i	Andere Eisen- und Stahlwaren	—	—	34	216	68	—	356	617	6	7
150/155	Waren aus unedlen Metallen ausser Eisen und Stahl	—	—	—	—	—	—	117	23	9	—
156/157	—	—	—	—	—	—	—	—	—	—
158/168	Maschinen, mechanische Vorrichtungen, Werkzeuge und Teile davon	4	—	117	—	597	3	494	1 203	11	46
169/174	Fahrzeuge aller Art, Schiffe und Boote	—	—	—	—	—	—	20	5	2	—
175/180	—	—	—	—	—	—	—	—	—	—
181	Andere Fertigerzeugnisse	1	—	1	3	—	21	586	118	38	23
182	—	—	—	—	—	—	—	—	—	—
	V. Gold und Silber, unverarbeitet, und Gold- und Silbermünzen.										
183/186	—	—	—	—	—	—	—	—	—	—
187	Waren, deren Versand v. untergeordnet. Bedeutung ist (s. Güterverzeichnis) ..	89	—	—	—	183	25	2 781	1 271	416	501
188	Stückgüter im Einzelgewicht von weniger als 250 kg	—	—	1	—	—	—	500	135	3	1
189	Umschliessungen, gebraucht	184	3	20	—	64	93	144	49	1	6
	Summe der Güter-Zufuhr	192 418	31 695	244 233	9 022	396 045	46 155	555 986	117 007	232 926	73 740
	1925...	216 533	43 521	306 317	7 736	304 953	50 694	432 350	148 708	210 440	65 319
	Darunter Flossverkehr:										
65a	Eisenbahnschwellen aus Holz	—	—	—	—	—	—	—	—	—	—
65b	Grubenholz	—	—	—	—	—	—	—	—	—	—
65c	Brennholz	—	—	—	—	—	—	—	—	—	—
65d	Edelhölzer	—	—	—	—	—	—	—	—	—	—
65e	And. Hölzer als Edelh., nicht geschält ..	—	—	—	—	1 886	—	8 325	—	—	3 012
65f	Bauholz, Schreinerholz, Tischlereiholz, gesägt, gehobelt, Balken	—	—	—	—	—	—	—	—	—	—
65g	Anderes Holz	—	—	—	—	—	—	—	—	—	—
	Summe des Flossholzes...	—	—	—	—	—	1 886	—	8 325	—	3 012

30 Uerdingen		31 Rheinhausen		32 Duisburg		33 Homburg		34 Alsum		35 Walsum		Nummer
Zufuhr in Tonnen in den deutschen Rheinhäfen												
Berg	Tal	Berg	Tal	Berg	Tal	Berg	Tal	Berg	Tal	Berg	Tal	
142 601	6 505	1165 467	177 876	3285 288	1351 163	19 561	2 250	2053 687	466 420	786 053	242 786	
—	—	468	1 052	—	—	—	—	—	—	—	—	98e
—	—	8 331	2 813	—	—	—	—	7 230	4 702	—	—	98f
1 085	3	—	—	285	—	—	—	—	—	—	—	98g
—	—	—	—	—	—	—	—	—	—	—	—	99/102
42	343	—	—	—	—	—	—	—	—	—	—	103
—	3	—	—	—	6 840	—	—	—	—	—	—	104a
—	—	—	—	—	—	—	—	—	—	—	—	104b
—	—	—	—	—	1 698	—	—	—	—	—	—	104c
68	—	—	—	571	—	—	—	—	—	—	—	104d
173	431	—	—	2 076	7 904	—	6 422	—	17 726	—	14 437	104 e
—	—	—	—	—	—	—	—	—	—	—	—	105/107
—	—	—	—	—	—	—	—	—	—	—	—	108/112
22	—	—	—	8	—	—	—	—	—	—	—	113/118
19	—	—	—	—	—	—	—	—	—	—	—	119/131
—	—	—	—	—	—	—	—	—	—	—	—	132
5	—	—	—	71	6	—	—	—	—	—	116	133/134
155	91	—	—	482	3 234	—	—	—	—	—	—	135/139
1	16	—	—	—	—	—	—	—	—	—	—	140
—	—	525	—	—	—	—	—	—	—	—	—	141
—	—	—	—	—	—	—	—	—	—	—	—	142/143
—	1	—	—	2	—	—	—	—	—	—	—	144/147
140	4	—	—	1 869	1 110	—	—	18	—	7	—	148/149a
—	—	—	—	—	—	—	—	—	—	—	—	148/149b
—	—	—	—	—	—	—	—	—	—	—	—	148/149c
—	—	—	—	33	85	—	—	—	—	—	—	148/149d
—	—	—	—	—	400	—	—	—	—	—	—	148/149e
15	—	—	—	24	—	—	—	—	—	—	—	148/149f
—	—	—	—	75	51	—	—	—	—	—	—	148/149g
—	—	—	—	90	1 536	—	—	—	—	—	—	148/149h
19	3	—	—	308	494	—	—	—	—	—	259	148/149i
8	—	—	—	3 848	191	—	—	—	—	—	—	150/155
—	—	—	—	—	—	—	—	—	—	—	—	156/157
16	25	—	—	267	196	—	—	—	—	41	—	158/168
—	—	—	—	—	—	—	—	—	—	—	—	169/174
—	—	—	—	—	—	—	—	—	—	—	—	175/180
8	18	—	—	40 527	9 839	—	—	—	—	110	—	181
—	—	—	—	—	—	—	—	—	—	—	—	182
—	—	—	—	—	—	—	—	—	—	—	—	183/186
335	59	—	—	163	359	—	—	—	—	—	—	187
32	111	—	—	—	—	—	—	2	—	—	—	188
31	11	—	—	—	—	—	—	—	—	—	—	189
144 775	7 624	1174 791	181 741	3335 987	1385 106	19 561	8 672	2060 937	488 848	786 211	257 598	
170 418	14 910	1264 205	219 712	4249 755	1205 792	17 274	16 221	2281 376	345 714	892 055	133 890	
—	—	—	—	—	—	—	—	—	—	—	—	65a
—	—	—	—	—	—	—	—	—	—	—	—	65b
—	—	—	—	—	—	—	—	—	—	—	—	65c
—	—	—	—	—	—	—	—	—	—	—	—	65d
—	—	—	—	—	—	—	—	—	—	—	2 703	65e
—	—	—	—	—	—	—	—	—	—	—	—	65f
—	—	—	—	—	—	—	—	—	—	—	—	65g
—	—	—	—	—	—	—	—	—	—	—	2 703	

Nummer	Güterverzeichnis	36 Orsoy		37 Rheinberg		38 Wesel		Nummer	Gesamt-Zufuhr in den schweizer, französischen und deutschen Rheinhäfen (Spalte 1—38)		
		Zufuhr in Tonnen							Berg	Tal	Zusammen
		Berg	Tal	Berg	Tal	Berg	Tal				
	I. Lebende Tiere.										
1/7	Lebende Tiere (Stückzahl)	—	—	—	—	—	—	1/7	—	—	—
	II. Nahrungsmittel und Getränke.										
8/10	Fleisch, einschl. Geflügel u. Wild, nicht lebend.	—	—	—	—	—	—	8/10	4 261	75	4 336
11	Speisefette	—	—	—	—	—	—	11	55 845	642	56 487
12	Margarine u. andere Kunstbutter	—	—	—	—	—	—	12	7 823	165	7 988
13	Milch	—	—	—	—	—	—	13	1 515	242	1 757
14/15	Naturbutter, Käse	16	—	—	—	23	—	14/15	5 230	107	5 337
16	Fische, Schalltiere und Muscheln	—	—	—	—	—	—	16	—	—	—
17		18	1	—	—	58	—	17	20 499	41	20 540
18/19	Weizen	—	—	—	—	—	—	18/19	10	1	11
20	Roggen	—	—	—	—	5 313	955	20	1 723 054	15 842	1 738 896
21	Gerste	—	—	—	—	2 417	8	21	224 629	7 199	231 828
22	Hafer	—	—	—	—	32 066	566	22	221 002	16 562	237 564
23	Mais	—	—	—	—	5 979	—	23	288 219	8 158	296 377
24	Andere Getreidearten	—	—	—	—	11 170	—	24	191 300	387	191 687
25	Reis	—	—	—	—	1 205	—	25	12 535	233	12 768
26	Mehl aus Getreide, Reismehl u. andere Müllerei-erzeugnisse	—	—	—	—	459	—	26	23 373	94	23 467
27/28	Malz	—	—	—	—	31	22	27/28	229 601	71 231	300 832
29	Frisches Gemüse	—	—	—	—	15	7	29	1 711	2 030	3 741
30	Getrocknete Hülsenfrüchte, getrocknetes Gemüse	—	—	—	—	1	6	30	—	—	—
31	Kartoffeln	—	—	—	—	91	—	31	1 830	1 271	3 101
32/33	Obst, frisch und getrocknet	—	—	—	—	—	—	32/33	37 168	1 296	38 464
34	Kaffee	—	—	—	—	22	69	34	3 727	9	3 736
35	Kakao roh-oder zubereitet; Schokolade	—	—	—	—	100	—	35	20 330	1 784	22 114
36	Tee	—	—	—	—	—	—	36	26 057	122	26 179
37/38	Zucker, roh und raffiniert	—	—	—	—	—	—	37/38	7 309	32	7 341
39	Gewürze	—	—	—	—	346	204	39	221	15	236
40	Pflanzenöle	—	—	—	—	—	—	40	222 087	493	222 580
41	Salz, i. Rohzstd. od. raffin.	—	1	—	—	—	—	41	1 911	30	1 941
42	Andere Nahrungsmittel	—	—	—	—	—	—	42	221 012	3 700	224 712
43	Wein	—	2	—	—	1 144	—	43	111 867	102 874	214 741
44	Bier	—	13	—	—	—	16	44	24 277	3 089	27 366
45	Weingeisthaltige Getränke	—	—	—	—	—	—	45	21 443	10 288	31 731
46	Quellwasser und Mineralwasser	—	1	—	—	—	—	46	1 024	1 511	2 535
47	Andere Getränke	—	—	—	—	—	—	47	1 175	480	1 655
48		—	—	—	—	—	—	48	167	12	179
49		—	—	—	—	—	30	49	122	146	268
	III. Rohstoffe oder einfach zubereitete Stoffe.										
50	Häute, roh, gesalzen, gerbt, ab. nicht weit. zugerichtet, roh. Pelzwerk	—	—	—	—	—	—	50	10 561	569	11 130
51	Knochen und Hornzapfen	—	—	—	—	—	—	51	—	—	—
52	Tierisch. Dünger u. Guano	—	—	—	—	—	—	52	2 344	69	2 413
53a	Calciumsuperphosphat	—	—	—	—	300	—	53a	3 441	4	3 445
53b	Salpetersaures Natron	—	—	—	—	—	—	53b	186 189	10 941	197 130
53c	Schlacken, phosphors. Salz	—	—	—	—	—	—	53c	10 98	2 941	4 039
53d	Kalidünger	—	—	—	—	—	—	53d	74 250	1 785	76 035
53e	Andere Düngemittel	—	—	—	—	—	—	53e	37	2 592	2 629
53f		—	—	—	—	—	—	53f	43 891	5 260	49 151
54/55	Futtermittel	—	—	—	—	—	—	54/55	14	—	14
56	Kleie	—	—	—	—	4	47	56	25 879	1 763	27 642
57	Ölkuchen	—	—	—	—	245	8	57	7 334	8 749	16 083
58	Hopfen	—	—	—	—	1 135	—	58	36 842	4 953	41 795
59	Zuckerrüben	—	—	—	—	—	—	59	1	45	46
60	Sämereien	—	—	—	—	—	—	60	2 468	5 217	7 685
61		—	—	—	—	1 008	—	61	263 543	1 293	264 836
62		—	—	—	—	—	—	62	5	—	5
	zu übertragen...	34	18	—	—	63 132	1 946		4 371 131	296 342	4 667 473

Nummer	Güterverzeichnis	36 Orsoy		37 Rheinberg		38 Wesel		Nummer	Gesamt-Zufuhr in den schweizer., französischen und deutschen Rheinhäfen (Spalte 1—38)		
		Zufuhr in Tonnen							Berg	Tal	zusammen
		Berg	Tal	Berg	Tal	Berg	Tal				
	Übertrag. . .	34	18	—	—	63 132	1 946		4 371 131	296 342	4 667 473
63	Harze, Gummi u. Pflanzen- wachs.	—	—	—	—	23	—	63	24 069	495	24 564
64	Rohtabak	32	4	—	—	—	—	64	16 115	1 410	17 525
65a	Eisenbahnschwellen aus Holz.	—	—	—	—	—	—	65a	1 358	1 417	2 775
65b	Grubenholz	—	—	—	—	—	—	65b	58 021	51 019	109 040
65c	Brennholz	—	—	—	—	—	—	65c	2 854	83	2 937
65d	Edelhölzer	—	—	—	—	—	—	65d	8 947	38	8 985
65e	Andere Hölzer als Edel- hölzer, nicht geschält. . .	—	—	—	—	440	9 228	65e	274 185	153 000	427 185
65f	Bauholz, Schreinerholz Tischlereiholz, gesägt gehobelt, Balken	—	2	—	—	700	344	65f	106 896	89 736	196 632
65g	Anderes Holz.	—	—	—	—	—	—	65g	12 354	72	12 426
66	Farbhölzer, Gerbrinden u. and. Farb- u. Gerbstoffe aus der Pflanzenwelt . .	—	—	—	—	—	—	66	1	—	1
67	Zellstoff	—	—	—	—	202	946	67	15 291	1 885	17 176
68	Kupfererze	—	—	—	—	—	—	68	24 465	16 654	41 119
69	Eisenerze	—	—	—	—	—	—	69	1 434	1 363	2 797
70a	Schwefelkies	—	—	—	—	—	—	70a	5 848 069	1 015 753	6 863 822
70b	Bleierze	—	—	—	—	—	—	70b	587 632	103 700	691 332
71	Zinkerze	—	—	—	—	—	—	71	119 484	198 781	318 265
72	Manganerze	—	—	—	—	—	—	72	21 261	1 147	22 408
73	Andere Erze	—	—	—	—	10	—	73	171 850	97 209	269 059
74/75	Aluminium	—	—	—	—	—	—	74/75	98 370	10 602	108 972
76	Kupfer	—	—	—	—	—	—	76	367	122	489
77	Roheisen, Rohstahl	—	—	—	—	—	—	77	31 985	202	32 187
78	Luppen aus Eisen und Stahl, gezogener Guss- stahl	—	—	—	—	—	—	78	84	5	89
79a	Alteisen, Eisen- u. Stahl- bruch	—	—	—	—	—	—	79a	100 526	17 563	118 089
79b	—	—	—	—	—	—	—	79b	831	3 056	3 887
79c	—	—	—	—	—	—	—	79c	102 385	100 991	203 376
80	Blei	—	—	—	—	—	—	80	—	—	—
81	Zink	—	—	—	—	143	—	81	41 930	2 978	44 908
82	Andere unedle Metalle im Rohzustand	—	—	—	—	—	—	82	33 957	666	34 623
83	—	—	—	—	—	—	—	83	3 194	294	3 488
84/85	Pflastersteine	—	—	—	—	3 438	—	84/85	—	—	—
86a	Andere rohe oder einfach behauene Steine	—	1 060	—	—	84 301	476 431	86a	6 597	8 783	15 380
86b	Natürl., fester Asphalt. .	—	—	—	—	—	—	86b	345 275	1 018 549	1 363 824
86c	Petroleum u. andere Mi- neralöle, roh und Rück- stände	—	—	—	—	—	—	86c	59 408	728	60 136
87a	Derivate der Mineralöle .	—	—	—	—	—	—	87a	169 793	579	170 372
87b	Steinkohlen	—	—	10 880	—	—	—	87b	308 460	496	308 956
88a	Steinkohlenkoks	—	—	—	—	3 027	—	88a	5 883 231	30 788	5 914 019
88b	Steinkohlenbriketts . . .	—	—	—	—	—	—	88b	816 957	1 288	818 245
88c	Braunkohle	—	—	—	—	—	—	88c	4 161	1 099	5 260
88d	Braunkohlenbriketts . . .	—	—	—	—	—	—	88d	25 213	—	25 213
88e	Rückstände der Kohlen- destillation	—	—	—	—	—	—	88e	1 541 739	10 271	1 552 010
88f	Torf	—	—	—	—	—	—	88f	8 213	65	8 278
88g	Kalk	—	—	112 617	9 109	—	—	88g	273	960	1 233
89	Zement	—	—	—	—	—	—	89	120 025	242 199	362 224
90	Wolle	—	—	—	—	—	—	90	37 618	81 492	119 110
91	Baumwolle	—	—	—	—	15	21	91	1 457	—	1 457
92	Jute	—	—	—	—	—	—	92	6 829	38	6 867
93	Hanf und Flachs	—	—	—	—	45	—	93	—	—	—
94	Andere Textilrohstoffe. .	—	—	—	—	—	—	94	2 138	94	2 232
95	Lumpen und Abfälle . . .	—	—	—	—	—	—	95	3 199	9	3 208
96	Erde (Heide-, Gartenerde), Lehm, Sand, Mergel. . .	—	—	—	—	5 220	617	96	6 219	48	6 267
97	Erde für Steingut, Töpfer- erde, Kaolin (Porzellan- erde, Schamotte, Ton. . .	—	—	—	—	—	—	97	1 654	—	1 654
98a	Farberden (einschl. Kreide)	—	—	—	—	32	2 815	98a	1 395	241	1 636
98b	Graphit	—	—	—	—	—	—	98b	255 962	692 461	948 423
98c	—	—	—	—	—	—	—	98c	74 576	67 552	142 128
98d	—	—	—	—	—	—	—	98d	2 312	15 023	17 335
	zu übertragen	66	1 084	112 617	19 989	157 701	495 386		21 761 750	4 339 346	26 101 096

Nummer	Güterverzeichnis	36 Orsey		37 Rheinberg		38 Wesel		Nummer	Gesamt-Zufuhr in den schweizer., französischen und deutschen Rheinhäfen (Spalte 1—38)		
		Zufuhr in Tonnen							Berg	Tal	zusammen
		Berg	Tal	Berg	Tal	Berg	Tal				
	Übertrag...	66	1 084	112617	19 989	157701	495386		21 761 750	4 339 346	26 101 096
98e	Andere Erden	—	—	—	—	—	—	98e	69 748	9 445	79 193
98f	Schlacken (ohne Thomasmehl)	—	—	—	—	6135	3569	98f	31 709	11 084	42 793
98g	Andere Rohstoffe oder einfach zube- reitete Stoffe	—	1	—	—	—	—	98g	122 259	10 643	132 902
	IV. Fertigwaren.										
99/102	—	—	—	—	—	—	99/102	1 310	246	1 556
103	Farben, Färbemittel, Lacke	—	—	—	—	—	—	103	12 109	3 058	15 167
104a	Soda aller Art	—	—	—	—	—	23	104a	2 024	21 871	23 895
104b	Bitter- und Glaubersalz	—	—	—	—	6	10	104b	372	402	774
104c	Salzsäure	—	—	—	—	9	—	104c	71 588	6 296	77 884
104d	Teer, Teeröl u. ihre Derivate (Benzol usw.), Pech, Naphtalin usw.	—	—	—	—	—	—	104d	22 086	903	22 989
104e	Andere chemische Erzeugnisse	—	1	—	—	188	1758	104e	66 929	75 662	142 591
105/107	—	—	—	—	—	—	105/107	—	—	—
108/112	Häute, Felle u. Leder, zugerichtet; Waren daraus	—	—	—	—	—	—	108/112	10 290	561	10 851
113/118	Garne und Seilerwaren	—	—	—	—	—	—	113/118	2 078	252	2 330
119/131	Gewebe, Wäsche und Kleidungsstücke	—	—	—	—	—	—	119/131	1 090	206	1 296
132	Kautschukwaren	—	—	—	—	—	—	132	177	60	237
133/134	Holzmöbel und andere Holzwaren	—	—	—	—	—	5	133/134	7 229	531	7 760
135/139	Papier, Pappe und Waren daraus	—	7	—	—	—	—	135/139	27 303	28 861	56 164
140	Waren aus Marmor, aus Gips, aus Ze- ment und aus Stein	—	—	—	—	—	1	140	1 840	731	2 571
141	Ziegelsteine, Backsteine, Wandplatten Röhren mit Ausnahme derjenigen aus Fayence oder Porzellan	—	—	—	—	—	—	141	6 249	25 109	31 358
142/143	Fayence od. Porzellan; and. Töpferwaren	—	—	—	—	—	—	142/143	408	406	814
144/147	Glaswaren: Spiegel, Fensterglas, Trink- gläser, andere Glaswaren	—	—	—	—	—	—	144/147	151	96	247
148/149a	Eisen u. Stahl in Stäben u. Bandeisen, geformt oder nicht, eiserne Balken...	—	—	—	—	—	10	148/149a	65 690	26 27	68 227
148/149b	Brücken- u. andere Bauteile (Konstruk- tionsteile)	—	—	—	—	—	4	148/149b	1 489	29	1 518
148/149c	Platten und Bleche aus Eisen oder Stahl und Weissblech	—	—	—	—	—	14	148/149c	17 956	569	18 525
148/149d	Schienen i. Eis. od. Stahl u. ih. Zubehört.	—	—	—	—	—	—	148/149d	15 479	248	15 727
148/149e	Eisenbahnschwellen, eiserne	—	—	—	—	—	—	148/149e	296	400	696
148/149f	Achsen, Bandagen, Räder für rollendes Eisenbahnmateriel	—	—	—	—	—	—	148/149f	2 830	4	2 834
148/149g	Rohre, Röhren u. Säulen aus Eisen oder aus Stahl	—	—	—	—	—	5	148/149g	17 439	201	17 640
148/149h	Eisen- und Stahldraht in Ringen	—	—	—	—	—	5682	148/149h	6 007	7 659	13 666
148/149i	Andere Eisen- und Stahlwaren	—	—	—	—	—	3	148/149i	4 195	2 110	6 305
150/155	Waren aus unedlen Metallen ausser Eisen und Stahl	—	—	—	—	—	—	150/155	5 669	645	6 314
156/157	—	—	—	—	—	—	156/157	—	—	—
158/168	Maschinen, mechanische Vorrichtungen, Werkzeuge und Teile davon	—	—	—	—	—	—	158/168	8 876	2 522	11 398
169/174	Fahrzeuge aller Art, Schiffe und Boote	—	—	—	—	—	—	169/174	1 105	43	1 148
175/180	—	—	—	—	—	—	175/180	—	—	—
181	Andere Fertigerzeugnisse	—	—	—	—	—	—	181	42 019	11 147	53 166
182	—	—	—	—	—	—	182	—	—	—
	V. Gold und Silber, unverarbeitet, und Gold- und Silbermünzen.										
183/186	—	—	—	—	—	—	183/186	—	—	—
187	Waren, der. Versand v. untergeordnet. Bedeutung ist (s. Güterverzeichnis) ..	—	1	—	—	7	5	187	39 482	3 968	43 450
188	Stückgüter im Einzelgewicht von we- niger als 250 kg	3	3	—	—	229	61	188	5 822	1 634	7 456
189	Umschliessungen, gebraucht	—	—	—	—	8	—	189	5 452	528	5 980
	Summe der Güter-Zufuhr	69	1 097	112617	19 989	164283	506536		22 458 415	4 570 103	27 028 518
	1925...	2 042	2 135	113427	83 551	116499	430022		24 077 733	4 218 246	28 295 979
	Darunter Flossverkehr:										
65a	Eisenbahnschwellen aus Holz	—	—	—	—	—	—	65a	—	—	—
65b	Grubenholz	—	—	—	—	—	—	65b	—	—	—
65c	Brennholz	—	—	—	—	—	—	65c	—	—	—
65d	Edelhölzer	—	—	—	—	—	—	65d	—	—	—
65e	And. Hölzer als Edelb., nicht geschält	—	—	—	—	8 773	—	65e	—	146 201	146 201
65f	Bauholz, Schreinerholz, Tischlereiholz, gesägt, gehobelt, Balken	—	—	—	—	—	—	65f	—	—	—
65g	Anderes Holz	—	—	—	—	—	—	65g	—	—	—
	Summe des Flossholzes ..	—	—	—	—	—	8 773		—	146 201	146 201

Beilage 3 zu IV, A, a.

Güterverkehr.

Übersicht der Abfuhr in den schweizer., französischen und deutschen Rheinhäfen

Basel, Strassburg, Kehl, Lauterburg, Karlsruhe, Speyer, Mannheim, Ludwigshafen,
Worms, Gernsheim, Nierstein, Weisenau, Gustavsborg, Mainz, Biebrich, Schierstein,
Budenheim, Bingen, Oberlahnstein, Koblenz, Beuel, Bonn, Wesseling, Köln,
Leverkusen, Reisholz, Neuss, Düsseldorf, Krefeld, Uerdingen, Rheinhausen, Duisburg,
Homberg, Alsum, Walsum, Orsoy, Rheinberg und Wesel

im Jahre 1926.

Nummer	Güterverzeichnis	1		2		3		4		5		6	
		Basel		Strassburg		Kehl		Lauterburg		Karlsruhe		Speyer	
		Abfuhr in Tonnen in den schweizer., französischen und deutschen Rheinhäfen											
		Berg	Tal	Berg	Tal	Berg	Tal	Berg	Tal	Berg	Tal	Berg	Tal
	I. Lebende Tiere.												
1/7	Lebende Tiere (Stückzahl)	—	—	—	—	—	—	—	—	—	—	—	—
	II. Nahrungsmittel und Getränke.												
8/10	Fleisch, einschl. Geflügel u. Wild, nicht lebend..	—	—	—	—	—	—	—	—	—	—	—	—
11	Speisefette	—	—	—	345	23	16	—	—	—	36	—	—
12	Margarine u. andere Kunstbutter	—	—	—	—	40	14	—	—	—	—	—	—
13	Milch	—	868	—	1 557	—	541	—	—	—	—	—	—
14/15	Naturbutter, Käse	—	7	—	20	—	8	—	—	—	—	—	—
16	—	—	—	—	—	—	—	—	—	—	—	—
17	Fische, Schalthiere und Muscheln	—	—	—	10	—	—	—	—	—	—	—	—
18/19	—	—	—	—	—	—	—	—	—	—	—	—
20	Weizen	—	1 135	18 968	1 164	6 730	3	—	—	149	—	—	—
21	Roggen	—	—	—	—	—	—	—	—	—	—	—	—
22	Gerste	—	—	541	1 848	580	60	—	—	—	531	—	—
23	Hafer	—	—	3 687	469	4 014	—	—	—	—	2	—	—
24	Mais	—	—	654	1 079	812	72	—	—	—	—	—	—
25	Andere Getreidearten	—	—	—	—	50	—	—	—	—	—	—	—
26	Reis	—	—	—	—	15	—	—	—	—	—	—	—
27/28	Mehl aus Getreide, Reismehl u. andere Müllereierzeugnisse	—	—	—	4 358	110	844	—	—	—	248	—	—
29	Malz	—	—	—	—	—	—	—	—	—	—	—	—
30	—	—	—	—	—	—	—	—	—	—	—	—
31	Frisches Gemüse	—	—	—	—	—	—	—	—	—	—	—	—
32/33	Getrocknete Hülsenfrüchte, getrocknetes Gemüse	—	—	15	6	15	27	—	—	—	—	—	—
34	Kartoffeln	—	—	—	7	4	14	—	—	—	—	—	—
35	Obst, frisch und getrocknet	—	—	—	—	17	—	—	—	—	2	—	—
36	Kaffee	—	—	—	—	—	—	—	—	—	—	—	—
37/38	Kakao roh oder zubereitet; Schokolade	—	—	16	—	7	—	—	—	—	—	—	—
39	Tee	—	—	—	—	—	—	—	—	—	—	—	—
40	Zucker, roh und raffiniert	—	—	—	—	292	—	—	—	—	—	—	—
41	Gewürze	—	—	—	—	—	—	—	—	—	—	—	—
42	Pflanzenöle	—	—	—	—	61	—	—	—	—	1	—	—
43	Salz, i. Rohzstd. od. raffin.	—	—	—	18 809	—	—	—	—	—	—	—	—
44	Andere Nahrungsmittel	—	20	31	16	—	548	—	—	—	135	—	—
45	Wein	—	—	—	46	—	83	—	—	18	36	—	—
46	Bier	—	—	—	—	—	—	—	—	—	—	—	—
47	Weingeisthaltige Getränke	—	—	—	—	—	47	—	—	—	1	—	—
48	Quellwasser und Mineralwasser	—	—	—	—	—	—	—	—	—	—	—	—
49	Andere Getränke	—	—	—	2	—	—	—	—	—	2	—	—
	III. Rohstoffe oder einfach zubereitete Stoffe.												
50	Häute, roh, gesalzen., gerbt, ab. nicht weiter zugerichtet, roh. Pelzwerk	—	—	—	681	3	213	—	—	4	44	—	—
51	—	—	—	—	—	—	—	—	—	—	—	—
52	Knochen und Hornzapfen	—	—	—	437	—	—	—	—	—	—	—	—
53a	Tierisch. Dünger u. Guano	—	—	—	—	—	—	—	—	—	—	—	—
53b	Calciumsuperphosphat	—	—	—	—	—	—	—	—	—	—	—	—
53c	Salpetersaures Natron	—	—	—	—	—	6 427	—	—	—	—	—	—
53d	Schlacken phosphors. Salze	—	—	—	8 463	—	—	—	—	—	—	—	—
53e	Kalidünger	—	—	—	212 877	—	2 183	—	—	—	—	—	—
53/	Andere Düngemittel	—	926	—	49 283	—	17	—	—	—	—	—	—
54/55	—	—	—	—	—	—	—	—	—	—	—	—
56	Futtermittel	—	251	—	919	170	339	—	—	—	—	—	210
57	Kleie	—	195	—	2 348	135	—	—	—	—	—	—	—
58	Ölkuchen	—	327	—	335	—	—	—	—	—	—	—	—
59	Hopfen	—	—	—	—	—	—	—	—	—	—	—	—
60	Zuckerrüben	—	—	—	—	—	—	—	—	—	—	—	—
61	Sämereien	—	—	112	54	10	15	—	—	—	6	—	—
62	—	—	—	—	—	—	—	—	—	—	—	—
	zu übertragen	—	3 729	24 024	305 133	13 088	11 471	—	—	171	1 044	—	210

7 Mannheim		8 Ludwigshafen		9 Worms		10 Gernsheim		11 Nierstein		Nummer
Abfuhr in Tonnen in den schweizer., französischen und deutschen Rheinhäfen										
Berg	Tal	Berg	Tal	Berg	Tal	Berg	Tal	Berg	Tal	
—	—	—	—	—	—	—	—	—	—	1/7
—	6	—	1	—	—	—	—	—	—	8/10
1 151	295	24	4	14	190	—	—	—	—	11
72	1 831	22	—	—	98	—	—	—	—	12
8	167	—	2	—	—	—	—	—	—	13
1	30	—	—	—	—	—	—	—	35	14/15
—	—	—	—	—	—	—	—	—	—	16
25	3	—	6	—	—	—	—	—	—	17
—	—	—	—	—	—	—	—	—	—	18/19
28 072	10 519	11 192	599	—	300	—	—	—	—	20
3 504	1 252	—	—	150	45	—	—	—	—	21
5 417	908	427	2 209	100	8 819	—	—	4 461	21	22
7 826	4 674	376	76	—	—	—	—	—	—	23
9 102	1 008	543	—	—	—	—	—	—	—	24
8	41	—	315	—	—	—	—	—	—	25
128	3	—	15	—	—	—	—	—	—	26
21 097	58 188	6 417	32 650	1 059	14 569	—	—	—	—	27/28
—	2 218	—	1 016	—	95	—	—	—	—	29
—	—	—	—	—	—	—	—	—	—	30
—	38	—	26	—	—	—	—	—	—	31
404	694	22	439	—	59	—	—	—	—	32/33
—	21	—	17	—	—	—	—	—	—	34
131	54	7	42	1	169	—	—	—	—	35
93	11	8	14	—	—	—	—	—	—	36
326	51	12	—	—	—	—	—	—	—	37/38
1	—	—	—	—	—	—	—	—	—	39
562	181	73	262	—	57	570	—	—	—	40
37	35	—	24	—	—	—	—	—	—	41
1 456	10 126	127	13	—	—	—	—	—	—	42
—	217 118	—	—	—	—	—	—	—	—	43
215	969	10	34	1	350	—	40	—	1	44
85	432	9	773	—	623	—	—	59	788	45
—	23	—	—	—	—	—	—	—	—	46
88	37	—	19	—	2	—	—	—	19	47
—	24	—	—	—	—	—	—	—	—	48
25	40	—	—	—	25	—	—	77	—	49
131	1 519	37	583	—	—	—	—	—	—	50
—	—	—	—	—	104	—	—	—	—	51
—	—	—	37	—	—	—	—	—	—	52
400	51	5	994	—	2 882	—	—	—	—	53a
—	279	1 730	44 516	—	—	—	—	—	—	53b
—	2	—	—	—	—	—	—	—	—	53c
5	—	—	—	—	—	—	—	—	—	53d
50	7 151	38 146	294 697	—	59	—	—	—	—	53e
—	—	—	—	—	—	—	—	—	—	53f
592	4 954	—	2	—	—	—	—	—	—	54/55
1 135	14 803	175	4 369	—	1 795	—	—	—	—	56
—	11 697	—	—	—	—	—	—	—	—	57
—	59	—	—	—	—	—	—	—	—	58
6	—	—	—	—	—	—	—	—	—	59
565	112	—	8	—	3	—	—	—	12	60
—	—	—	—	—	—	—	—	—	—	61
82 718	351 624	59 362	383 696	1 325	30 244	570	40	4 597	876	62

Nummer	Güterverzeichnis	1 Basel		2 Strassburg		3 Kehl		4 Lauterburg		5 Karlsruhe		6 Speyer	
		Abfuhr in Tonnen in den schweizer., französischen und deutschen Rheinhäfen											
		Berg	Tal	Berg	Tal	Berg	Tal	Berg	Tal	Berg	Tal	Berg	Tal
	Übertrag...	—	3 729	24 024	305 133	13 088	11 471	—	—	171	1 044	—	210
63	Harze, Gummi u. Pflanzenwachs	—	—	—	45	19	14	—	—	—	—	—	—
64	Rohtabak	—	—	—	6	—	314	—	—	—	210	—	—
65a	Eisenbahnschwellen aus Holz	—	157	—	—	—	—	—	—	—	—	—	9 690
65b	Grubenholz	—	—	—	—	—	—	—	—	—	180	—	—
65c	Brennholz	—	—	—	—	—	—	—	—	—	—	—	—
65d	Edelhölzer	—	—	—	—	—	2	—	—	—	—	—	—
65e	Andere Hölzer als Edelhölzer, nicht geschält	—	—	—	—	—	710	—	—	—	2 505	—	—
65f	Bauholz, Schreinereiholz, Tischlereiholz, gesägt, gehobelt, Balken	—	1 490	—	6 285	—	4 613	—	—	32	79 772	—	—
65g	Anderes Holz	—	—	—	26	—	—	—	—	—	1 294	—	—
66	Farbhölzer, Gerbrinden u. and. Farb- u. Gerbstoffe aus der Pflanzenwelt	—	—	—	1	—	3	—	—	—	2	—	—
68	Zellstoff	—	—	—	65	198	6 680	—	—	—	3 713	—	—
69	Kupfererze	—	—	—	22	—	—	—	—	—	80	—	—
70a	Eisenerze	—	6 664	—	727 274	—	4 379	—	116 840	—	—	—	—
70b	Schwefelkies	—	5 347	2 582	13 493	—	5 339	—	—	—	1 522	—	—
71	Bleierze	—	—	—	—	—	—	—	—	—	—	—	—
72	Zinkerze	—	—	—	—	—	1 373	—	—	—	—	—	—
73	Manganerze	—	—	—	—	—	—	—	—	—	—	—	—
74/75	Andere Erze	—	—	—	858	—	—	—	—	—	20	—	—
76	Aluminium	—	—	—	—	—	5	—	—	—	31	—	—
77	Kupfer	—	51	—	—	60	26	—	—	—	154	—	—
78	—	—	—	—	—	—	—	—	—	—	—	—	—
79a	Roheisen, Rohstahl	—	—	—	947	—	154	—	—	—	44	—	—
79b	Luppen aus Eisen und Stahl; gezogener Gussstahl	—	—	—	5 103	—	—	—	—	—	—	—	—
79c	Alteisen, Eisen- u. Stahlbruch	—	240	—	576	—	686	—	—	—	52 324	—	—
80	—	—	—	—	—	—	—	—	—	—	—	—	—
81	Blei	—	31	—	—	—	54	—	—	—	120	—	—
82	Zink	—	166	—	38	—	112	—	—	—	68	—	—
83	Andere unedle Metalle im Rohzustand	—	—	—	1 245	12	5	—	—	—	208	—	—
84/85	—	—	—	—	—	—	—	—	—	—	—	—	—
86a	Pflastersteine	—	—	—	—	—	—	—	—	—	—	—	—
86b	Andere rohe oder einfach behauene Steine	—	566	—	655	—	359	—	—	—	—	—	—
86c	Natürl., fester Asphalt	—	1 394	774	2 661	19	200	—	—	—	—	—	—
87a	Petroleum u. andere Mineralöle, roh und Rückstände	—	—	48	—	—	—	—	—	—	—	—	—
87b	Derivate der Mineralöle	—	—	6 769	6	—	—	—	—	—	—	—	—
88a	Steinkohlen	—	—	11 420	1 149	30 179	72 544	1 073	—	—	37 506	—	—
88b	Steinkohlenkoks	—	—	—	1 037	6 898	—	—	—	850	—	—	—
88c	Steinkohlenbriketts	—	—	—	1 839	4 200	—	—	—	—	—	—	—
88d	Braunkohle	—	—	—	—	—	—	—	—	—	—	—	—
88e	Braunkohlenbriketts	—	—	—	—	—	—	—	—	—	—	—	—
88f	Rückstände der Kohlendestillation	—	—	—	—	—	—	—	—	—	—	—	—
88g	Torf	—	—	—	—	—	—	—	—	—	—	—	—
89	Kalk	—	—	—	1 462	—	—	—	—	—	—	—	—
90	Zement	—	1 100	—	400	—	190	—	—	—	80	—	—
91	—	—	—	—	—	—	—	—	—	—	—	—	—
92	Wolle	—	—	68	—	—	—	—	—	—	2	—	—
93	—	—	—	—	—	—	—	—	—	—	—	—	—
94	Baumwolle	—	—	—	17	—	3	—	—	—	8	—	—
95	Jute	—	—	—	—	—	—	—	—	—	—	—	—
96	Hanf und Flachs	—	—	—	—	—	—	—	—	—	—	—	—
97	Andere Textilrohstoffe	—	12	—	25	—	—	—	—	—	40	—	—
98a	Lumpen und Abfälle	—	2	—	667	—	28	—	—	—	1 458	—	—
98b	Erde (Heide-, Gartenerde)	—	—	—	—	—	—	—	—	—	—	—	—
98c	Lehm, Sand, Mergel	—	—	—	—	—	—	—	—	—	—	—	—
98d	Erde für Steingut, Töpfererde, Kaolin (Porzellanerde, Schamotte, Ton)	—	—	—	—	—	—	—	—	—	—	—	—
98d	Farberden (einschl. Kreide)	—	—	—	—	—	—	—	—	—	—	—	—
	Graphit	—	—	—	3 994	—	820	—	—	—	33	—	—
	zu übertragen...	—	20 949	45 685	1075 029	54 763	110 084	1 073	116 840	1 053	182 418	—	9 900

7 Mannheim		8 Ludwigshafen		9 Worms		10 Gernsheim		11 Nierstein		Nummer
Abfuhr in Tonnen in den schweizer., französischen und deutschen Rheinhäfen										
Berg	Tal	Berg	Tal	Berg	Tal	Berg	Tal	Berg	Tal	
82 718	351 024	59 362	383 696	1 325	30 244	570	40	4 597	876	
370	325	—	7	—	—	—	—	—	—	63
909	3 165	128	271	—	9	—	—	—	—	64
—	—	—	167	—	—	—	—	—	—	65a
—	3 240	—	—	—	—	—	—	—	—	65b
92	—	—	176	—	—	—	—	—	—	65c
306	172	—	—	—	—	—	—	—	—	65d
112	343	72	262	—	—	—	4	—	—	65e
570	705	—	—	—	—	—	—	—	—	65f
95	106	—	—	—	—	—	—	—	—	65g
—	—	—	—	—	—	—	—	—	—	66
977	10	266	106	—	—	—	—	—	—	67
575	29 060	100	10	—	366	—	—	—	—	68
—	80	—	—	—	—	—	—	—	—	69
100	434	—	10 830	—	—	—	—	—	—	70a
—	62 952	—	96 157	—	—	—	857	—	—	70b
30	—	—	—	—	—	—	—	—	—	71
—	8	—	—	—	—	—	—	—	—	72
—	—	—	—	—	—	—	—	—	—	73
200	27	—	24 947	—	—	—	—	—	—	74/75
1	269	—	4	—	—	—	—	—	—	76
204	96	21	3	—	—	—	—	—	—	77
—	—	—	—	—	—	—	—	—	—	78
59	75	—	23	—	—	—	—	—	—	79a
174	2	—	—	—	—	—	—	—	—	79b
2	19 017	3	22 745	—	349	—	—	—	—	79c
327	197	34	1 537	—	3	—	—	—	—	80
89	464	—	10	—	—	—	—	—	—	81
—	15	18	95	—	—	—	—	—	—	82
—	—	—	—	—	—	—	—	—	—	83
—	—	—	5 485	—	—	—	—	—	—	84/85
—	8 461	—	29	—	4 309	5 216	15 953	7 684	1 801	86a
315	8	—	75	—	96	—	—	—	—	86b
—	—	—	—	—	—	—	—	—	—	86c
408	2 037	—	705	—	131	—	—	—	—	87a
—	1 685	7 330	—	—	—	—	—	—	—	87b
73 842	301 839	16 464	13 361	164	—	—	—	—	—	88a
—	1 126	1 787	—	—	—	—	—	—	—	88b
—	202 362	—	—	—	—	—	—	—	—	88c
—	—	—	—	—	—	—	—	—	—	88d
—	—	—	—	—	—	—	—	—	—	88e
—	28	—	—	—	—	—	—	—	—	88f
—	—	—	2	—	—	—	—	—	—	88g
13	28	—	10	—	—	—	76	—	4 410	89
—	51 078	—	3	—	—	—	—	—	—	90
—	—	—	—	—	—	—	—	—	—	91
62	20	—	9	—	—	—	—	—	—	92
—	—	—	—	—	—	—	—	—	—	93
25	1 252	—	228	—	—	—	—	—	—	94
31	2	—	—	—	—	—	—	—	—	95
3	13	—	—	—	—	—	—	—	—	96
74	37	1	—	—	1	—	—	—	—	97
59	13 319	—	210	—	15	—	—	—	—	98a
—	58	—	1 980	—	39 566	—	—	24 973	8 641	98b
303	153	—	4 033	—	200	—	—	—	—	98c
1	104	—	3	—	7	—	—	—	—	98d
163 046	1 055 996	85 586	567 179	1 489	75 296	5 786	16 930	37 254	15 728	

Nummer	Güterverzeichnis	1		2		3		4		5		6	
		Basel		Strassburg		Kehl		Lauterburg		Karlsruhe		Speyer	
		Abfuhr in Tonnen in den schweizer., französischen u. deutschen Rheinhäfen											
		Berg	Tal	Berg	Tal	Berg	Tal	Berg	Tal	Berg	Tal	Berg	Tal
	Übertrag...	—	50 949	45 685	1075 029	54 763	110 084	1 073	116 840	1 053	182 418	—	9 900
98e	Andere Erden	—	—	—	—	—	—	—	—	—	—	—	—
98f	Schlacken (ohne Thomasmehl)	—	948	—	92	—	—	—	—	—	—	—	—
98g	Andere Rohstoffe oder einfach zube- reitete Stoffe	—	415	117	1	47	4 005	—	—	—	93	—	—
	IV. Fertigwaren.												
99/102	—	—	—	—	—	—	—	—	—	—	—	—
103	Farben, Färbemittel, Lacke	—	—	—	48	11	4	—	—	—	22	—	—
104a	Soda aller Art	—	—	—	133 381	—	1 690	—	—	—	—	—	—
104b	Bitter- und Glaubersalz	—	535	—	180	—	—	—	—	—	—	—	—
104c	Salzsäure	—	—	—	24	—	—	—	—	—	—	—	—
104d	Teer, Teeröl u. ihre Derivate (Benzol usw.), Pech, Naphtalin usw.	—	—	—	—	—	—	—	—	—	—	—	—
104e	Andere chemische Erzeugnisse	—	9 198	—	4 441	42	1 358	—	—	—	2 544	—	—
105/107	—	—	—	—	—	—	—	—	—	—	—	—
108/112	Häute, Felle und Leder, zugerichtet; Waren daraus	—	—	—	43	—	—	—	—	—	—	—	—
113/118	Garne und Seilerwaren	—	11	—	—	—	4	—	—	—	—	—	—
119/131	Gewebe, Wäsche und Kleidungsstücke. Kautschukwaren	—	—	—	3	—	—	—	—	—	25	—	—
132	Holzmöbel und andere Holzwaren	—	—	—	8	—	87	—	—	—	21	—	—
133/134	Papier, Pappe und Waren daraus	—	2	—	645	31	9 774	—	—	—	20 317	—	—
135/139	Waren aus Marmor, aus Gips, aus Ze- ment und aus Stein	—	—	—	—	—	—	—	—	—	—	—	—
140	Ziegelsteine, Backsteine, Wandplatten Röhren mit Ausnahme derjenigen aus Fayence oder Porzellan	—	—	—	120	—	—	—	—	—	136	—	—
141	Fayence od. Porzellan; and. Töpferwaren Glaswaren: Spiegel, Fensterglas, Trink- gläser, andere Glaswaren	—	—	—	—	—	17	—	—	—	1	—	—
142/143	—	—	—	10	—	9	—	—	—	—	—	—
144/147	Eisen u. Stahl in Stäben u. Banden, geformt oder nicht, eiserne Balken ..	—	—	—	33 494	324	304	—	—	—	189	—	—
148/149a	Brücken- u. andere Bauteile (Konstruk- tionsteile)	—	—	—	617	—	—	—	—	—	—	—	—
148/149b	Platten und Bleche aus Eisen und Stahl und Weissblech	—	—	51	4 907	660	21	—	—	—	—	—	3
148/149c	Schienen i. Eis. od. Stahl u. ih. Zubehör. Eisenbahnschwellen, eiserne	—	—	—	70	—	—	—	—	—	236	—	—
148/149d	Achsen, Bandagen, Räder für rollendes Eisenbahnmateriel	—	—	—	30	—	—	—	—	—	84	—	—
148/149e	Rohre, Röhren u. Säulen aus Eisen und aus Stahl	—	—	—	—	130	—	—	—	—	481	—	—
148/149f	Eisen- und Stahldraht in Ringen	—	—	30	9 172	—	250	—	—	—	9	—	—
148/149g	Andere Eisen- und Stahlwaren	—	—	—	1 205	60	—	—	—	—	—	—	—
150/155	Waren aus unedlen Metallen, ausser Eisen und Stahl	—	117	—	552	—	16	—	—	—	124	—	—
156/157	—	—	—	—	—	29	—	—	—	59	—	—
158/168	Maschinen, mechanische Vorrichtungen, Werkzeuge und Teile davon	—	8	—	200	—	185	—	—	—	820	—	—
169/174	Fahrzeuge aller Art, Schiffe und Boote	—	—	—	—	—	—	—	—	—	—	—	—
175/180	Andere Fertigerzeugnisse	—	—	—	—	—	—	—	—	—	46	—	—
181	—	—	—	—	—	—	—	—	—	—	—	—
182	—	—	—	—	—	—	—	—	—	—	—	—
	V. Gold und Silber, unverarbeitet, und Gold- und Silbermünzen.												
183/186	—	—	—	—	—	—	—	—	—	—	—	—
187	Waren, der. Versand v. untergeordnet. Bedeutung ist (s. Güterverzeichnis) ..	—	—	326	616	43	276	—	—	—	178	—	—
188	Stückgüter im Einzelgewicht von we- niger als 250 kg	—	—	—	—	2	26	—	—	—	27	—	—
189	Umschliessungen, gebraucht	—	110	7	264	8	9	—	—	—	232	—	—
	Summe der Güter-Abfuhr ..	—	52 293	46 216	1265 082	56 191	128 148	1 073	116 840	1 053	208 062	—	9 903
	1925	—	27 284	11 641	675 202	21 072	43 184	3 454	87 005	721	192 447	268	11 216
	Darunter Flossverkehr:												
65a	Eisenbahnschwellen aus Holz	—	—	—	—	—	—	—	—	—	—	—	—
65b	Grubenholz	—	—	—	—	—	—	—	—	—	—	—	—
65c	Brennholz	—	—	—	—	—	—	—	—	—	—	—	—
65d	Edelhölzer	—	—	—	—	—	—	—	—	—	—	—	—
65e	And. Hölzer als Edelh., nicht geschält Bauholz, Schreinereiholz, Tischlereiholz, gesägt, gehobelt, Balken	—	—	—	—	—	—	—	—	—	—	—	—
65f	—	—	—	—	—	—	—	—	—	—	—	—
65g	Andere Holz	—	—	—	—	—	—	—	—	—	—	—	—
	Summe des Flossholzes ..	—	—	—	—	—	—	—	—	—	—	—	—

7 Mannheim		8 Ludwigshafen		9 Worms		10 Gernsheim		11 Nierstein		Nummer
Abfuhr in Tonnen in den schweizer., französischen und deutschen Rheinhäfen										
Berg	Tal	Berg	Tal	Berg	Tal	Berg	Tal	Berg	Tal	
163 046	1 055 996	85 586	567 179	1 489	75 296	5 786	16 930	37 254	15 728	
200	162	45	—	—	350	—	—	—	—	98c
—	—	—	—	—	—	—	—	—	—	98f
1 634	3 537	19	383	—	1 491	—	—	—	—	98g
—	—	—	—	—	491	35	239	—	—	99/102
158	411	117	21 039	—	55	—	120	—	—	103
10	4 731	—	6 088	—	—	—	—	—	—	104a
—	489	—	25	—	—	—	—	—	—	104b
—	1	—	10 910	—	—	—	—	—	—	104c
396	2 577	—	679	—	1 225	—	—	—	—	104d
2 308	20 994	1 705	129 499	—	34	363	3 519	—	—	104e
—	—	—	—	—	—	—	—	—	—	105/107
—	1 124	—	31	9	2 184	—	—	—	—	108/112
15	616	—	1	—	—	—	—	—	—	113/118
80	1 320	—	11	—	—	—	—	—	—	119/131
1	157	—	—	—	—	—	—	—	—	132
60	1 318	—	287	—	13	—	—	—	—	133/134
350	42 046	51	6 550	—	2 687	—	—	—	—	135/139
1	27	—	35	—	133	—	—	—	—	140
—	183	—	813	—	121	—	—	—	—	141
5	354	—	333	—	214	—	—	—	—	142/143
—	1 954	—	33	—	1	—	—	—	—	144/147
2 114	858	137	3 750	—	—	—	—	—	—	148/149a
—	33	—	186	—	—	—	—	—	—	148/149b
893	17	—	29	—	—	—	—	—	—	148/149c
737	3 374	—	383	—	—	—	—	—	—	148/149d
—	202	—	163	—	—	—	—	—	—	148/149e
335	431	—	20	—	—	—	—	—	—	148/149f
146	490	—	4 446	—	2 114	—	—	—	—	148/149g
14	2 745	—	3 470	—	—	—	—	—	—	148/149h
27	5 280	4	1 912	—	13	—	—	1	—	148/149i
93	207	—	83	—	—	—	—	—	—	150/155
—	—	—	—	—	—	—	—	—	—	156/157
289	12 006	24	3 033	—	24	—	—	—	—	158/168
—	54	—	84	—	—	—	—	—	—	169/174
—	—	—	—	—	—	—	—	—	—	175/180
6	1 629	—	51	—	—	—	—	—	—	181
—	—	—	—	—	—	—	—	—	—	182
—	—	—	—	—	—	—	—	—	—	183/186
913	5 489	58	233	2	276	—	2	—	—	187
1	542	—	22	—	—	—	—	—	5	188
84	3 327	50	273	—	6	—	14	—	—	189
173 916	1 174 675	87 796	762 114	1 500	86 728	6 184	20 824	37 255	15 733	
205 537	700 793	173 250	609 467	3 817	88 004	4 847	10 237	7 118	42 400	
—	—	—	—	—	—	—	—	—	—	65a
—	—	—	—	—	—	—	—	—	—	65b
—	—	—	—	—	—	—	—	—	—	65c
—	—	—	—	—	—	—	—	—	—	65d
—	—	—	—	—	—	—	—	—	—	65e
—	—	—	—	—	—	—	—	—	—	65f
—	—	—	—	—	—	—	—	—	—	65g

Nummer	Güterverzeichnis	12		13		14		15		16		17	
		Weissenau		Gustavsburg		Mainz		Biebrich		Schierstein		Budenheim	
		Abfuhr in Tonnen in den deutschen Rheinhäfen											
		Berg	Tal	Berg	Tal	Berg	Tal	Berg	Tal	Berg	Tal	Berg	Tal
	I. Lebende Tiere.												
1/7	Lebende Tiere (Stückzahl)	—	—	—	—	—	—	—	—	—	—	—	—
	II. Nahrungsmittel und Getränke.												
8/10	Fleisch, einschl. Geflügel u. Wild, nicht lebend..	—	—	—	—	—	5	—	2	—	—	—	—
11	Speisefette	—	—	—	—	60	91	—	23	—	—	4	—
12	Margarine u. andere Kunstbutter	—	—	—	—	58	18	—	2	—	—	10	—
13	Milch	—	—	—	—	—	2	3	8	—	—	—	—
14/15	Naturbutter, Käse	—	—	—	—	1	—	—	1	—	—	—	—
16	—	—	—	—	—	—	—	—	—	—	—	—
17	Fische, Schalthiere und Muscheln.....	—	—	—	—	16	10	3	1	—	—	—	—
18/19	—	—	—	—	19	195	—	—	—	—	—	—
20	Weizen	—	—	—	200	640	471	—	2	—	—	—	—
21	Roggen	—	—	—	—	—	—	—	—	—	—	—	—
22	Gerste	—	—	—	—	54	321	—	—	—	—	—	—
23	Hafer	—	—	—	—	204	236	—	—	—	—	—	—
24	Mais	—	—	—	—	50	—	—	—	—	—	—	—
25	Andere Getreidearten...	—	—	—	—	—	—	—	—	—	—	—	—
26	Reis	—	—	—	—	4	17	1	—	—	—	—	—
27/28	Mehl aus Getreide, Reismehl u. andere Müllereierzeugnisse	—	—	—	—	191	136	—	—	—	—	—	—
29	Malz.....	—	—	—	—	8	354	—	—	—	—	—	—
30	—	—	—	—	—	5	—	—	—	—	—	—
31	Frisches Gemüse	—	—	—	—	—	—	—	1	—	—	—	—
32/33	Getrocknete Hülsenfrüchte, getrocknetes Gemüse	—	—	—	—	137	249	—	—	—	—	—	—
34	Kartoffeln	—	—	—	—	—	3	—	1	—	—	—	—
35	Obst, frisch und getrocknet	—	—	—	—	11	23	—	15	—	—	—	—
36	Kaffee	—	—	—	—	13	4	—	3	—	—	—	—
37/38	Kakao roh oder zubereitet; Schokolade	—	—	—	—	—	12	—	—	—	—	—	—
39	Tee	—	—	—	—	—	—	—	—	—	—	—	—
40	Zucker, roh und raffiniert	—	—	—	—	1	9	—	—	—	—	—	—
41	Gewürze	—	—	—	8	—	11	—	—	—	—	—	—
42	Pflanzenöle	—	—	—	—	—	—	—	5	—	—	—	—
43	Salz, i. Rohzstd. od. raffin.	—	—	—	—	—	10	—	3	—	—	—	—
44	Andere Nahrungsmittel	—	—	—	—	3	165	3	171	—	—	—	—
45	Wein	—	—	—	10	81	1 883	16	544	—	—	—	—
46	Bier	—	—	—	—	—	1 628	—	2	—	—	—	—
47	Weingeisthaltige Getränke	—	—	—	—	315	62	—	14	—	—	—	—
48	Quellwasser und Mineralwasser	—	—	—	—	—	3	—	1	—	—	—	—
49	Andere Getränke.....	—	—	—	—	—	11	—	—	—	—	—	—
	III. Rohstoffe oder einfach zubereitete Stoffe.												
50	Häute, roh, gesalzen, gerbt, ab. nicht weit, zugerichtet, roh. Pelzwerk	—	—	—	—	—	—	15	103	—	—	—	—
51	—	—	—	—	—	—	—	—	—	—	—	—
52	Knochen und Hornzapfen	—	—	—	—	—	—	—	—	—	—	—	—
53a	Tierisch. Dünger u. Guano	—	—	—	—	—	—	—	—	—	—	—	—
53b	Calciumsuperphosphat...	—	—	—	950	—	—	—	4	—	—	—	—
53c	Salpetersaures Natron...	—	—	320	35	—	—	—	—	—	—	—	—
53d	Schlacken phosphors. Salze	—	—	—	—	4 283	54	—	—	—	—	—	222
53e	Kalidünger	—	—	—	775	—	—	—	—	—	—	—	—
53f	Andere Düngemittel	—	—	—	—	307	—	—	5	—	6 149	—	—
54/55	—	—	—	—	—	3	—	—	—	—	—	—
56	Futtermittel	—	—	—	—	26	2	—	—	—	—	—	—
57	Kleie	—	—	—	—	—	—	—	—	—	—	—	—
58	Ölkuchen	—	—	—	—	—	—	—	—	—	—	—	—
59	Hopfen	—	—	—	—	—	8	—	—	—	—	—	—
60	Zuckerrüben	—	—	—	—	—	—	—	—	—	—	—	—
61	Sämereien	—	—	—	—	4	195	—	—	—	—	—	—
62	—	—	—	—	1	—	—	—	—	—	—	—
	zu übertragen...	—	—	320	1 978	6 487	6 196	41	911	—	6 149	14	222

Nummer	Güterverzeichnis	12 Weisenau		13 Gustavsburg		14 Mainz		15 Biebrich		16 Schierstein		17 Budenheim	
		Abfuhr in Tonnen in den deutschen Rheinhäfen											
		Berg	Tal	Berg	Tal	Berg	Tal	Berg	Tal	Berg	Tal	Berg	Tal
	Übertrag...	—	—	320	1 978	6 487	6 196	41	911	—	6 149	14	222
63	Harze, Gummi u. Pflanzenwachs...	—	—	—	—	48	177	3	144	—	—	—	—
64	Rohtabak	—	—	—	—	17	10	—	3	—	—	—	—
65a	Eisenbahnschwellen aus Holz	—	—	—	—	—	—	—	—	—	—	—	—
65b	Grubenholz	—	—	—	—	—	—	—	—	—	—	—	—
65c	Brennholz	—	—	—	—	—	—	—	—	—	—	—	—
65d	Edelhölzer	—	—	—	—	—	—	—	—	—	—	—	—
65e	Andere Hölzer als Edelhölzer, nicht geschält	—	—	—	—	—	71 613	—	2	715	40 192	—	—
65f	Bauholz, Schreinereiholz, Tischlereiholz, gesägt, gehobelt, Balken	—	—	146	48	—	226	—	11	—	—	—	—
65g	Anderes Holz	—	—	—	—	—	—	—	1	—	—	—	—
66	Farbhölzer, Gerbrinden u. and. Farb- u. Gerbstoffe aus der Pflanzenwelt	—	—	—	—	—	—	—	—	—	—	—	—
67	Farbhölzer, Gerbrinden u. and. Farb- u. Gerbstoffe aus der Pflanzenwelt	—	—	—	—	114	26	—	—	—	—	—	—
68	Zellstoff	—	—	—	683	172	2 097	—	—	—	—	—	—
69	Kupfererze	—	—	—	—	—	—	—	—	—	—	—	—
70a	Eisenerze	—	—	—	—	—	—	—	—	—	—	—	—
70b	Schwefelkies	—	—	—	—	—	8 571	—	—	—	—	—	—
71	Bleierze	—	—	—	—	—	—	—	—	—	—	—	—
72	Zinkerze	—	—	—	—	—	—	—	—	—	—	—	—
73	Manganerze	—	—	—	—	—	—	—	—	—	—	—	—
74/75	Andere Erze	—	—	—	—	—	—	—	—	—	—	—	—
76	Aluminium	—	—	—	—	20	52	—	—	—	—	—	—
77	Kupfer	—	—	53	35	—	380	—	7	—	—	—	—
78	Roheisen, Rohstahl	—	—	—	—	—	1	—	—	—	—	—	—
79a	Luppen aus Eisen und Stahl; gezogener Gussstahl	—	—	—	—	—	—	—	—	—	—	—	—
79b	Luppen aus Eisen und Stahl; gezogener Gussstahl	—	—	—	—	—	—	—	—	—	—	—	—
79c	Alteisen, Eisen- u. Stahlbruch	—	—	—	300	—	3 553	—	738	—	—	—	—
80	Blei	—	—	—	—	95	233	—	1	—	—	—	—
82	Zink	—	—	16	—	—	11	—	—	—	—	—	—
83	Andere unedle Metalle im Rohzustand	—	—	—	—	3	17	—	16	—	—	—	—
84/85	Pflastersteine	—	—	—	—	—	—	—	—	—	—	—	—
86a	Andere rohe oder einfach behauene Steine	—	—	—	1 347	105	4	—	4	—	—	—	—
86b	Natürl. fester Asphalt	—	—	—	—	—	—	—	—	—	—	—	—
86c	Petroleum u. andere Mineralöle, roh und Rückstände	—	—	—	—	39	120	—	—	—	—	—	—
87a	Derivate der Mineralöle	—	—	—	—	—	55	—	—	—	—	—	—
87b	Steinkohlen	—	—	872	25 335	321	—	—	—	—	161	—	—
88a	Steinkohlenkoks	—	—	—	—	—	—	—	—	—	—	—	—
88b	Steinkohlenbriketts	—	—	—	—	—	—	—	—	—	—	—	—
88c	Braunkohle	—	—	—	4 382	—	—	—	—	—	—	—	—
88d	Braunkohlenbriketts	—	—	—	740	13	—	—	—	—	—	—	—
88e	Rückstände der Kohlen-destillation	—	—	—	—	3	7	—	—	—	—	—	—
88f	Torf	—	—	—	—	—	2	—	—	—	—	—	—
88g	Kalk	—	—	—	—	—	—	—	2	—	—	—	218 328
89	Zement	816	124 245	—	116	698	193 758	—	—	—	—	—	—
90	Wolle	—	—	—	88	—	3	—	—	—	—	—	—
91	Baumwolle	—	—	—	—	—	—	—	—	—	—	—	—
92	Jute	—	—	—	—	—	—	—	—	—	—	—	—
93	Hanf und Flachs	—	—	—	—	—	—	—	—	—	—	—	—
94	Andere Textilrohstoffe	—	—	—	—	—	—	—	—	—	—	—	—
95	Lumpen und Abfälle	—	—	—	141	1	16	—	68	—	—	—	—
96	Erde (Heide-, Gartenerde), Lehm, Sand, Mergel	—	—	—	—	—	—	—	—	—	—	—	—
97	Erde für Steingut, Töpfererde, Kaolin (Porzellanerde, Schamotte, Ton)	—	—	—	—	—	—	—	2	—	—	—	—
98a	Farberden (einschl. Kreide)	—	—	—	—	—	—	—	—	—	—	—	—
98b	Graphit	—	—	—	—	—	74	—	—	—	—	—	—
	zu übertragen...	816	124 245	1 407	35 193	8 136	287 202	44	1 910	715	46 502	14	218 550

18 Bingen		19 Oberlahnstein		20 Koblenz		21 Beuel		22 Bonn		23 Wesseling		24 Köln		Nummer
Abfuhr in Tonnen in den deutschen Rheinhäfen														
Berg	Tal	Berg	Tal	Berg	Tal	Berg	Tal	Berg	Tal	Berg	Tal	Berg	Tal	
511	5 154	—	2 156	341	4 179	—	—	436	153	400	—	58 012	43 533	
—	—	—	—	—	—	—	—	2	6	—	—	88	171	63
2	12	—	—	21	14	—	—	—	—	—	—	513	1 159	64
—	3 432	—	—	—	3	—	—	—	—	—	—	—	—	65a
—	—	—	—	—	—	—	—	—	—	—	—	—	—	65b
—	—	—	—	—	—	—	—	—	—	—	—	5	—	65c
—	—	—	—	—	—	—	—	—	—	—	—	—	—	65d
1	4 609	—	938	—	154	—	—	20	553	—	—	131	2 683	65e
—	27	—	—	115	10	—	—	—	—	—	—	88	837	65f
763	—	—	—	—	1	—	—	—	—	—	137	1	—	65g
—	177	—	—	—	—	—	—	—	—	—	—	—	—	66
—	—	—	—	—	2	—	—	—	—	—	—	—	1	67
—	—	—	—	—	—	—	—	—	—	—	—	102	229	68
—	—	—	—	—	—	—	—	—	—	—	—	—	—	69
—	27 933	—	200 432	—	1	—	—	—	—	—	—	—	29	70a
—	—	—	—	—	—	—	—	—	—	—	—	—	14 998	70b
—	—	—	—	—	—	—	—	—	—	—	—	22	1 204	71
—	—	—	—	—	—	—	—	—	—	—	—	2	—	72
—	—	—	—	—	—	—	—	—	—	—	—	22	12	73
—	—	—	—	—	—	—	—	2	—	—	—	6	74	74/75
—	14	—	—	—	—	—	—	—	—	—	—	7	119	76
—	—	—	—	—	—	—	—	—	—	—	—	83	458	77
—	—	—	—	—	—	—	—	—	—	—	—	—	—	78
—	—	—	—	—	—	—	—	8	63	—	—	—	531	79a
—	—	—	—	—	—	—	—	—	—	—	—	—	3	79b
—	—	—	—	—	1	—	—	—	—	—	—	—	507	79c
—	—	—	203	—	—	—	—	—	9	—	—	534	1 278	80
—	—	—	—	—	—	—	—	—	—	—	—	1 451	300	81
—	—	—	—	—	—	—	—	4	38	—	—	85	205	82
—	—	—	—	—	—	—	—	—	—	—	—	—	—	83
—	15 414	—	—	—	—	—	—	—	—	—	—	—	7 701	84/85
1	—	—	8 520	—	—	—	—	4	724	—	—	3	51 303	86a
—	—	—	—	2	—	—	—	29	—	—	—	1 598	1 229	86b
—	—	—	—	2	19	—	—	11	8	—	—	1 649	137	86c
—	—	—	—	1	—	—	—	—	—	—	—	—	—	87a
24	454	—	—	—	—	—	—	—	—	27 326	—	282 160	36 198	87b
—	—	—	—	1 398	—	—	—	—	—	13 266	—	133 362	1 381	88a
—	—	—	—	—	—	—	—	—	—	—	—	947	170	88b
—	—	—	—	—	—	—	—	—	—	50 670	7 189	—	1 843	88c
—	—	—	—	—	1	—	—	—	—	1504 933	154 208	—	150	88d
—	—	—	—	—	—	—	—	—	—	—	—	443	49	88e
—	—	—	—	—	—	—	—	—	—	—	—	—	—	88f
—	4	—	8 597	1	2	—	—	—	1	—	—	—	1	88g
—	—	600	—	—	—	13 592	22 078	—	—	—	—	—	212	89
—	—	—	—	—	—	—	—	—	—	—	—	—	—	90
—	—	—	—	—	—	—	—	—	—	—	—	2	13	91
—	—	—	—	—	—	—	—	—	—	—	—	—	—	92
—	—	—	—	—	—	—	—	—	—	—	—	73	326	93
—	—	—	—	—	—	—	—	—	67	—	—	4	17	94
—	—	—	—	—	—	—	—	—	—	—	—	3	—	95
—	—	—	—	—	—	—	—	—	—	—	—	4	—	96
—	94	—	—	—	—	—	—	—	—	—	—	—	—	97
—	—	—	—	—	—	—	—	—	—	—	—	107	1 126	98a
—	—	—	400	—	9	—	—	—	—	—	—	—	54	98b
—	—	—	500	1	346	—	—	—	—	—	—	1 604	3 917	98c
—	—	—	280	1	1	—	—	—	—	—	—	1	689	98d
1 302	57 324	600	222 056	1 883	4 743	13 592	22 078	516	1 622	1 656 595	161 534	483 121	174 847	

Nummer	Güterverzeichnis	12 Weisenau		13 Gustavsburg		14 Mainz		15 Biebrich		16 Schierstein		17 Budenheim	
		Abfuhr in Tonnen in den deutschen Rheinhäfen											
		Berg	Tal	Berg	Tal	Berg	Tal	Berg	Tal	Berg	Tal	Berg	Tal
	Übertrag.	816	124 245	1 407	35 193	8 136	287 202	44	1 910	715	46 502	14	218 550
98e	Andere Erden	—	—	—	510	—	—	—	—	—	—	—	—
98f	Schlacken (ohne Thomasmehl)	—	—	—	—	—	—	—	—	—	—	—	—
98g	Andere Rohstoffe oder einfach zubereitete Stoffe	—	—	—	240	4	14	—	10	—	623	—	—
	IV. Fertigwaren.												
99/102		—	—	—	—	—	43	—	—	—	—	—	—
103	Farben, Färbemittel, Lacke	—	—	—	699	66	429	58	2 673	—	—	—	—
104a	Soda aller Art	—	—	—	20	—	20	—	—	—	—	—	—
104b	Bitter- und Glaubersalz	—	—	—	—	—	—	—	—	—	—	—	—
104c	Salzsäure	—	—	—	—	—	—	—	1	—	—	—	—
104d	Teer, Teeröl u. ihre Derivate (Benzol usw.), Pech, Naphtalin usw.	—	—	—	—	1	190	—	—	—	—	—	—
104e	Andere chemische Erzeugnisse	—	—	—	—	147	7 772	23	295	—	—	—	—
105/107		—	—	—	—	—	—	—	—	—	—	—	—
108/112	Häute, Felle u. Leder, zugerichtet; Waren daraus	—	—	—	19	7	297	—	14	—	—	—	—
113/118	Garne und Seilerwaren	—	—	—	—	—	1	—	2	—	—	—	—
119/131	Gewebe, Wäsche und Kleidungsstücke	—	—	—	—	—	19	—	21	—	—	—	—
132	Kautschukwaren	—	—	—	—	—	—	—	45	—	—	—	—
133/134	Holzmöbel und andere Holzwaren	—	—	—	—	86	204	5	215	—	—	—	—
135/139	Papier, Pappe und Waren daraus	—	—	—	29	107	5 029	19	257	—	—	—	—
140	Waren aus Marmor, aus Gips, aus Zement und aus Stein	—	—	—	—	—	4	—	8	—	—	—	—
141	Ziegelsteine, Backsteine, Wandplatten	—	—	—	—	—	—	—	—	—	—	—	—
	Röhren mit Ausnahme derjenigen aus Fayence oder Porzellan	—	—	—	985	—	—	—	170	—	—	—	—
142/143	Fayence od. Porzellan; and. Töpferwaren	—	—	—	—	—	20	—	30	—	—	—	—
144/147	Glaswaren: Spiegel, Fensterglas, Trinkgläser, andere Glaswaren	—	—	—	—	—	11	—	31	—	—	—	—
148/149a	Eisen u. Stahl in Stäben u. Banden, geformt oder nicht, eiserne Balken	—	—	—	—	7	4	—	32	—	—	—	—
148/149b	Brücken- u. andere Bauteile (Konstruktionsteile)	—	—	—	—	—	—	—	—	—	—	—	—
148/149c	Platten und Bleche aus Eisen und Stahl und Weissblech	—	—	—	—	—	—	—	—	—	—	—	—
148/149d	Schienen i. Eis. od. Stahl u. ih. Zubehört.	—	—	—	230	1	500	—	1	—	—	—	—
148/149e	Eisenbahnschwellen, eiserne	—	—	—	—	—	1 182	—	—	—	—	—	—
148/149f	Achsen, Bandagen, Räder für rollendes Eisenbahnmateriel	—	—	—	—	—	4	—	—	—	—	—	—
148/149g	Rohre, Röhren u. Säulen aus Eisen und aus Stahl	—	—	—	—	—	2	—	—	—	—	—	—
148/149h	Eisen- und Stahldraht in Ringen	—	—	—	—	2	14	—	1	—	—	—	—
148/149i	Andere Eisen- und Stahlwaren	—	—	—	—	9	219	—	43	—	—	—	—
150/155	Waren aus unedlen Metallen ausser Eisen und Stahl	—	—	—	—	—	36	—	8	—	—	—	—
156/157		—	—	—	—	—	—	—	—	—	—	—	—
158/168	Maschinen, mechanische Vorrichtungen	—	—	—	—	—	—	—	—	—	—	—	—
	Werkzeuge und Teile davon	—	—	135	95	6	807	—	102	—	—	—	—
169/174	Fahrzeuge aller Art, Schiffe und Boote	—	—	—	58	5	86	1	6	—	—	—	—
175/180		—	—	—	—	—	33	—	—	—	—	—	—
181	Andere Fertigerzeugnisse	—	—	—	—	2	17	21	735	—	—	—	—
182		—	—	—	—	—	—	—	—	—	—	—	—
	V. Gold und Silber, unverarbeitet und Gold- und Silbermünzen.												
183/186		—	—	—	—	—	—	—	—	—	—	—	—
187	Waren, der. Versand v. untergeordnet. Bedeutung ist (s. Güterverzeichnis).	—	—	—	—	68	380	7	203	—	492	—	—
188	Stückgüter im Einzelgewicht von weniger als 250 kg	—	—	—	—	5	136	6	100	—	—	—	—
189	Umschliessungen, gebraucht	—	—	—	—	292	1 397	2	491	—	—	—	—
	Summe der Güter-Abfuhr	816	124 245	1 542	38 078	8 951	306 078	186	7 404	715	47 617	14	218 550
	1925: .	950	85 133	522	9 818	17 133	280 871	597	6 731	—	45 989	53	268 008
	Darunter Flossverkehr:												
65a	Eisenbahnschwellen aus Holz	—	—	—	—	—	—	—	—	—	—	—	—
65b	Grubenholz	—	—	—	—	—	—	—	—	—	—	—	—
65c	Brennholz	—	—	—	—	—	—	—	—	—	—	—	—
65d	Edelhölzer	—	—	—	—	—	—	—	—	—	—	—	—
65e	And. Hölzer als Edelh., nicht geschält	—	—	—	—	—	71 613	—	715	40 140	—	—	—
65f	Bauholz, Schreinerholz, Tischlereiholz gesägt, gehobelt, Balken	—	—	—	—	—	—	—	—	—	—	—	—
65g	Anderes Holz	—	—	—	—	—	224	—	—	—	—	—	—
	Summe des Flossholzes	—	—	—	—	—	71 837	—	715	40 140	—	—	—

18 Bingen		19 Oberlahnstein		20 Koblenz		21 Beuel		22 Bonn		23 Wesseling		24 Köln		Nummer
Abfuhr in Tonnen in den deutschen Rheinhäfen														
Berg	Tal	Berg	Tal	Berg	Tal	Berg	Tal	Berg	Tal	Berg	Tal	Berg	Tal	
1 302	57 324	600	222 056	1 883	4 743	13 592	22 078	516	1 622	1656 595	161 534	483 121	174 847	
—	—	—	—	—	—	—	—	3	950	—	—	—	7	98e
—	—	—	—	—	—	—	—	—	—	—	—	571	318	98f
1	10 009	—	—	8	9	—	—	—	—	—	—	557	1 401	98g
—	6	—	—	—	—	—	—	—	—	—	—	—	—	99/102
—	—	—	—	1	20	—	—	2	98	—	—	1 918	15 577	103
—	—	—	—	—	3	—	—	—	—	—	—	1 686	15 280	104a
—	—	—	—	—	—	—	—	—	—	—	—	—	61	104b
—	—	—	—	—	—	—	—	—	—	—	—	—	—	104c
—	—	—	—	2	—	—	—	—	—	—	—	9	112	104d
12	1 140	6 728	—	79	12	—	—	16	140	6 141	—	5 831	35 571	104e
—	—	—	—	—	—	—	—	—	—	—	—	—	—	105/107
8	84	—	—	—	—	—	—	7	50	—	—	53	96	108/112
—	—	—	—	2	—	—	—	—	—	—	—	20	162	113/118
—	—	—	—	1	24	—	—	—	—	—	—	129	301	119/131
—	—	—	—	—	—	—	—	—	—	—	—	20	454	132
3	5	—	—	9	5	—	—	69	8	—	—	66	336	133/134
3	4	—	828	12	767	—	—	28	358	—	—	2 593	15 148	135/139
—	—	—	—	—	461	—	—	—	—	—	—	8	110	140
—	—	—	49	2	21	—	—	—	1 775	—	—	1	8 113	141
—	—	—	—	11	915	—	—	—	—	—	—	38	597	142/143
1	—	—	—	5	7	—	—	1	—	—	—	17	1 564	144/147
—	2	—	—	1	—	—	—	—	—	—	—	2 370	45 286	148/149a
—	—	—	—	—	2	—	—	—	—	—	—	—	997	148/149b
—	—	—	—	—	5	—	—	—	—	—	—	686	10 368	148/149c
—	—	—	—	—	—	—	—	—	—	—	—	—	1	184/149d
—	—	—	—	—	137	—	—	—	—	—	—	4	32	148/149e
—	—	—	—	—	—	—	—	—	—	—	—	71	177	148/149f
2	14	—	—	—	454	—	—	—	—	—	—	200	9 826	148/149g
33	73	—	—	85	186	—	—	—	—	—	—	75	32 366	148/149h
—	2	—	—	—	1	—	—	—	195	—	—	590	19 774	148/149i
2	21	—	—	—	—	—	—	—	—	—	—	2 184	5 532	150/155
9	198	—	—	2	28	—	—	—	—	—	—	—	—	156/157
—	—	—	—	1	4	—	—	—	—	—	—	2 790	24 048	158/168
—	—	—	—	—	—	—	—	—	—	—	—	50	271	169/174
—	—	—	—	—	—	—	—	—	—	—	—	—	—	175/180
—	—	—	—	1	31	—	—	799	1 581	—	—	319	663	181
—	—	—	—	—	—	—	—	—	—	—	—	—	—	182
—	—	—	—	—	—	—	—	—	—	—	—	—	—	183/186
10	689	—	—	36	204	—	—	—	—	—	—	457	529	187
6	7	—	—	546	107	—	—	190	103	—	—	1 629	1 748	188
6	12	—	—	158	32	—	—	21	55	—	—	614	1 335	189
1 438	69 590	7 328	222 033	2 845	8 178	13 592	22 078	1 652	6 935	1662 736	161 534	508 677	423 008	
3 948	70 197	1 550	158 836	2 361	7 407	11 983	17 101	1 966	5 704	1549 480	114 295	130 634	310 732	
—	—	—	—	—	—	—	—	—	—	—	—	—	—	65a
—	—	—	—	—	—	—	—	—	—	—	—	—	—	65b
—	—	—	—	—	—	—	—	—	—	—	—	—	—	65c
—	—	—	—	—	—	—	—	—	—	—	—	—	—	65d
—	—	—	—	—	—	—	—	—	—	—	—	—	—	65e
—	—	—	—	—	—	—	—	—	—	—	—	—	—	65f
—	—	—	—	—	—	—	—	—	—	—	—	—	—	65g

Nummer	Güterverzeichnis	25		26		27		28		29	
		Leverkusen		Reisholz		Neuss		Düsseldorf		Krefeld	
		Abfuhr in Tonnen in den deutschen Rheinhäfen									
		Berg	Tal	Berg	Tal	Berg	Tal	Berg	Tal	Berg	Tal
	I. Lebende Tiere.										
1/7	Lebende Tiere (Stückzahl)	—	—	—	—	—	—	—	—	—	—
	II. Nahrungsmittel und Getränke.										
8/10	Fleisch, einschl. Geflügel u. Wild, nicht lebend.	—	—	—	—	—	—	10	—	1	—
11	Speisefette	—	—	191	671	13	55	152	162	—	—
12	Margarine u. andere Kunstbutter	—	—	—	—	—	—	25	7	—	—
13	Milch	—	—	—	—	—	—	63	34	—	—
14/15	Naturbutter, Käse	—	—	—	—	—	—	3	3	—	—
16	—	—	—	—	—	—	—	—	—	—	—
17	Fische, Schalthiere und Muscheln	—	—	—	—	—	—	7	13	1	—
18/19	—	—	—	—	—	—	—	—	—	—	—
20	Weizen	—	—	197	—	557	353	1 036	—	150	1 433
21	Roggen	—	—	—	—	—	5	97	—	—	—
22	Gerste	—	—	197	—	—	—	17	286	150	200
23	Hafer	—	—	—	—	30	—	93	20	38	—
24	Mais	—	—	—	—	—	—	15	—	—	—
25	Andere Getreidearten	—	—	—	—	—	—	—	—	—	—
26	Reis	—	—	—	—	—	—	18	32	—	—
27/28	Mehl aus Getreide, Reismehl u. andere Mülleerzeugnisse	—	—	248	55	22 218	7 268	55 148	5 776	24 604	4 444
29	Malz	—	—	—	—	—	—	—	53	—	—
30	—	—	—	—	—	—	—	—	—	—	—
31	Frisches Gemüse	—	—	—	—	—	—	1	—	—	—
32/33	Getrocknete Hülsenfrüchte, getrocknetes Gemüse	—	—	—	—	—	—	11	8	—	—
34	Kartoffeln	—	—	—	—	—	—	—	1	—	—
35	Obst, frisch und getrocknet	—	—	—	—	—	—	34	85	99	12
36	Kaffee	—	—	—	—	—	—	149	18	2 832	—
37/38	Kakao roh oder zubereitet, Schokolade	—	—	—	—	—	—	2	—	—	—
39	Tee	—	—	—	—	—	—	—	3	—	—
40	Zucker, roh und raffiniert	—	—	—	—	60	—	53	310	978	977
41	Gewürze	—	—	—	—	—	—	46	23	—	—
42	Pflanzenöle	—	—	37	516	5 474	6 509	592	72	13	8
43	Salz, i. Rohstd. od. raffin.	—	—	133	310	—	—	—	1	2	—
44	Andere Nahrungsmittel	—	—	—	7	—	—	305	115	927	5
45	Wein	—	—	—	—	—	—	94	195	1	1
46	Bier	—	—	—	—	—	—	12	3 339	—	—
47	Weingeisthaltige Getränke	—	—	—	—	—	—	18	4	—	—
48	Quellwasser und Mineralwasser	—	—	—	—	—	—	—	—	—	—
49	Andere Getränke	—	—	—	—	—	—	—	—	—	—
	III. Rohstoffe oder einfach zubereitete Stoffe.										
50	Häute, roh, gesalzen, gerbt, ab. nicht weit. zugerichtet, roh. Pelzwerk	—	—	—	—	3	—	5	180	—	6
51	—	—	—	—	—	—	—	—	—	—	—
52	Knochen und Hornzapfen	—	—	—	—	—	—	—	10	—	—
53a	Tierisch. Dünger u. Guano	—	—	—	—	—	—	—	—	—	—
53b	Calciumsuperphosphat	—	—	—	—	—	—	—	—	5 647	—
53c	Salpetersaures Natron	—	—	—	—	—	—	—	—	—	—
53d	Schlacken phosphors. Salze	—	—	—	—	—	—	—	—	—	—
53e	Kalidünger	—	—	—	—	—	—	1	—	—	—
53f	Andere Düngemittel	—	—	—	—	—	354	—	13	—	—
54/55	—	—	—	—	—	—	—	—	—	—	—
56	Futtermittel	—	—	—	—	889	6 653	20	640	—	30
57	Kleie	—	—	—	—	330	2 893	4 733	12 831	2 642	5 015
58	Ölkuchen	—	—	—	925	115	6 672	—	100	—	—
59	Hopfen	—	—	—	—	—	—	—	—	—	—
60	Zuckerrüben	—	—	—	—	—	—	—	—	—	—
61	Sämereien	—	—	33	389	—	—	20	22	—	—
62	—	—	—	—	—	—	—	—	—	—	—
	zu übertragen...	—	—	1 036	2 873	20 689	30 762	62 780	24 356	38 085	12 132

30 Uerdingen		31 Rheinhausen		32 Duisburg		33 Hemberg		34 Alsum		35 Walsum		Nummer
Berg	Tal	Berg	Tal	Berg	Tal	Berg	Tal	Berg	Tal	Berg	Tal	
—	—	—	—	—	—	—	—	—	—	—	—	1/7
1	—	—	—	5	—	—	—	—	—	—	—	8/10
—	—	—	—	359	222	—	—	—	—	—	—	11
4	—	—	—	—	—	—	—	—	—	—	—	12
3	10	—	—	—	—	—	—	—	—	—	—	13
—	—	—	—	—	—	—	—	—	—	—	—	14/15
—	—	—	—	—	—	—	—	—	—	—	—	16
—	1	—	—	—	369	—	—	—	—	—	—	17
—	—	—	—	11 835	1 116	—	—	—	—	—	—	18/19
—	—	—	—	1 536	800	—	—	—	—	—	—	20
10	—	—	—	177	361	—	—	—	—	—	—	21
15	—	—	—	948	15	—	—	—	—	—	—	22
—	—	—	—	250	—	—	—	—	—	—	—	23
—	—	—	—	221	—	—	—	—	—	—	—	24
1	4	—	—	209	10	—	—	—	—	—	—	25
—	—	—	—	—	—	—	—	—	—	—	—	26
60	5	—	—	4 286	1 176	50	—	—	—	—	—	27/28
—	—	—	—	42	299	—	—	—	—	—	—	29
—	—	—	—	—	—	—	—	—	—	—	—	30
—	—	—	—	—	—	—	—	—	—	—	—	31
13	—	—	—	—	—	—	—	—	—	—	—	32/33
—	31	—	—	42	4	—	—	—	—	—	—	34
2 026	41	—	—	—	161	—	—	—	—	—	—	35
—	—	—	—	—	—	—	—	—	—	—	—	36
5	—	—	—	—	—	—	—	—	—	—	—	37/38
1	—	—	—	—	—	—	—	—	—	—	—	39
5 760	3 770	—	—	2 020	135	—	—	—	—	—	—	40
44	1	—	—	—	—	—	—	—	—	—	—	41
1 266	253	—	—	—	—	—	—	—	—	—	—	42
27	1	—	—	—	15 776	—	—	—	—	—	—	43
448	6	—	—	207	—	—	—	—	—	—	—	44
6	117	—	—	—	1	—	—	—	—	—	—	45
—	—	—	—	—	—	—	—	—	—	—	—	46
9	17	—	—	—	—	—	—	—	—	—	—	47
—	—	—	—	—	—	—	—	—	—	—	—	48
—	—	—	—	—	—	—	—	—	—	—	—	49
—	—	—	—	—	—	—	—	—	—	—	—	50
—	—	—	—	45	2 269	—	—	—	—	—	—	51
—	—	—	—	—	38	—	—	—	—	—	—	52
—	—	—	—	800	9 900	—	—	—	—	—	—	53a
—	—	—	—	—	5 365	—	—	1 616	—	—	—	53b
—	—	500	—	—	—	—	—	—	—	—	—	53c
—	—	—	—	—	70 146	—	—	54 554	9 439	—	—	53d
—	—	—	—	—	18 697	—	—	—	3 302	—	—	53e
—	—	—	—	—	—	—	—	—	—	—	—	53f
—	—	—	—	—	—	—	—	—	—	—	—	54/55
1	—	—	—	1 391	2 423	—	—	—	—	—	—	56
8	16	—	—	—	23	—	—	—	—	—	—	57
—	—	—	—	—	—	—	—	—	—	—	—	58
—	—	—	—	—	—	—	—	—	—	—	—	59
6	13	—	—	1	—	—	—	—	—	—	—	60
—	—	—	—	—	—	—	—	—	—	—	—	61
—	—	—	—	—	—	—	—	—	—	—	—	62
9 714	4 286	—	500	24 374	129 306	50	—	54 554	14 357	—	—	

Nummer	Güterverzeichnis	25 Leverkusen		26 Reisholz		27 Neuss		28 Düsseldorf		29 Krefeld	
		Abfuhr in Tonnen in den deutschen Rheinhäfen									
		Berg	Tal	Berg	Tal	Berg	Tal	Berg	Tal	Berg	Tal
	Übertrag...	—	—	1 036	2 873	29 689	30 762	62 780	24 356	38 085	12 132
63	Harze, Gummi u. Pflanzenwachs	—	—	—	—	—	1	117	177	—	—
64	Rohtabak	—	—	—	—	—	—	2	20	7	—
65a	Eisenbahnschwellen aus Holz	—	—	—	—	—	—	59	—	—	—
65b	Grubenholz	—	—	—	—	—	—	—	—	—	—
65c	Brennholz	—	—	—	—	—	—	—	—	—	—
65d	Edelhölzer	—	—	—	—	—	—	14	—	—	—
65e	Andere Hölzer als Edelhölzer, nicht geschält	—	—	—	—	—	—	4	121	—	—
65f	Bauholz, Schreinereiholz, Tischlereiholz, gesägt, gehobelt, Balken	—	—	—	—	—	—	163	414	—	—
65g	Anderes Holz	—	—	—	—	—	—	—	1	—	—
66	Farbhölzer, Gerbrinden u. and. Farb- u. Gerbstoffe aus der Pflanzenwelt	—	—	—	—	—	—	—	—	—	—
68	Zellstoff	—	—	—	—	—	—	23	51	—	—
69	Kupfererze	—	—	—	—	—	—	—	6	—	—
70a	Eisenerze	—	—	—	110	—	—	—	—	—	—
70b	Schwefelkies	1 521	42 599	—	—	—	—	—	—	—	42
71	Bleierze	—	—	—	—	—	—	—	—	—	—
72	Zinkerze	—	—	—	—	—	—	—	—	—	—
73	Manganerze	—	—	—	—	—	—	—	—	—	—
74/75	Andere Erze	880	—	—	—	—	—	—	2	—	—
76	Aluminium	—	—	1	—	25	1 091	1	55	—	—
77	Kupfer	—	—	—	—	—	—	25	119	—	—
78	Roheisen, Rohstahl	—	—	—	—	—	—	3	479	11 634	1 010
79b	Luppen aus Eisen und Stahl; gezogener Gussstahl	—	—	73	120	—	—	42	516	—	898
79c	Alteisen, Eisen- u. Stahlbruch	—	—	—	—	—	—	—	76	—	575
80	Blei	—	—	—	—	—	—	131	3	24	—
82	Zink	—	—	10	94	—	—	1	434	—	—
83	Andere unedle Metalle im Rohzustand	—	—	—	—	—	—	14	120	—	—
84/85	Pflastersteine	—	—	—	—	—	—	—	—	—	—
86a	Andere rohe oder einfach behauene Steine	—	—	—	199	—	—	1	1 854	—	—
86c	Natürl., fester Asphalt	—	—	—	—	—	—	1 025	6	—	—
87a	Petroleum u. andere Mineralöle, roh und Rückstände	—	—	303	7	—	—	1 152	135	—	—
87b	Derivate der Mineralöle	—	—	42 396	8 905	—	—	38 615	4	—	—
88a	Steinkohlen	—	—	—	6 995	68 524	115 790	402	5 941	58 781	146 640
88b	Steinkohlenkoks	—	—	—	—	8 723	5 075	—	—	2 359	—
88c	Steinkohlenbriketts	—	—	—	—	—	—	5	—	—	—
88d	Braunkohle	—	—	—	—	—	—	—	—	—	—
88e	Braunkohlenbriketts	—	—	—	—	—	—	2	2	—	—
88f	Rückstände der Kohlendestillation	—	—	—	—	—	—	12	28	—	—
88g	Torf	—	—	—	—	—	—	—	—	—	—
89	Kalk	—	—	—	—	—	—	2	29	—	—
90	Zement	11 096	—	—	60	—	—	1	332	—	—
91	Wolle	—	—	—	—	—	—	—	—	—	—
93	Baumwolle	—	—	—	—	—	—	—	—	—	—
94	Jute	—	—	—	—	—	—	1	23	—	—
96	Hanf und Flachs	—	—	—	—	—	—	—	6	—	—
97	Andere Textilrohstoffe	—	—	—	—	—	—	—	4	—	—
98a	Lumpen und Abfälle	—	—	—	12	—	4	21	29	1	41
98b	Erde (Heide-, Gartenerde), Lehm, Sand, Mergel	—	—	—	199	—	660	—	3	—	—
98c	Erde für Steingut, Töpfererde) Kaolin (Porzellanerde, Schamotte, Ton	—	—	—	27	—	—	1	1	—	5
98d	Farberden (einschl. Kreide) Graphit	—	—	—	—	—	—	4	120	—	1
	zu übertragen...	13 497	42 599	43 819	96 101	106 961	153 383	104 623	35 485	110 891	161 344

30 Uerdingen		31 Rheinhausen		32 Duisburg		33 Homburg		34 Alsum		35 Walsum		Nummer
Abfuhr in Tonnen in den deutschen Rheinhäfen												
Berg	Tal	Berg	Tal	Berg	Tal	Berg	Tal	Berg	Tal	Berg	Tal	
9 714	4 286	—	500	24 374	129 306	50	—	54 554	14 357	—	—	
—	22	—	—	—	—	—	—	—	—	—	—	63
5	—	—	—	—	—	—	—	—	—	—	—	64
—	—	—	—	—	136	—	—	—	—	—	—	65a
—	—	—	—	—	—	—	—	—	—	—	—	65b
—	—	—	—	—	—	—	—	—	—	—	—	65c
—	—	—	—	—	—	—	—	—	—	—	—	65d
—	—	—	—	—	—	—	—	181	—	—	—	65e
—	1	—	—	278	851	—	—	—	—	—	—	65f
—	—	—	—	—	—	—	—	—	—	—	—	65g
—	—	—	—	—	—	—	—	—	—	—	—	66
—	—	—	—	21	16	—	—	—	—	—	—	67
—	—	—	—	—	3	—	—	—	—	—	—	68
1	348	773	—	31 001	5 677	—	—	—	—	—	—	69
—	—	—	—	4 825	451	—	—	—	—	—	—	70a
—	2	—	—	2 759	4 909	—	—	—	—	—	—	70b
—	—	—	—	—	—	—	—	—	—	—	—	71
—	—	1 001	—	—	—	—	—	—	—	—	—	72
—	—	—	—	1 653	95	—	—	—	—	—	—	73
—	—	—	—	—	—	—	—	—	—	—	—	74/75
—	—	—	—	—	—	—	—	—	—	—	—	76
—	—	—	—	—	—	—	—	—	—	—	—	77
—	18	2 085	12 572	30 230	147 208	—	—	20 647	26 784	7 264	16 456	78
—	—	—	—	—	—	—	—	—	—	—	—	79a
—	—	1 317	71 375	26	110 018	—	—	—	—	196	26 842	79b
—	8	—	—	386	3 317	—	—	—	—	—	—	79c
109	2	—	—	1 962	713	—	—	—	—	—	—	80
—	—	—	—	974	576	—	—	—	—	—	—	81
—	—	—	—	—	—	—	—	—	—	—	—	82
—	—	—	—	—	—	—	—	—	—	—	—	83
—	—	—	—	—	—	—	—	—	—	—	—	84/85
—	—	—	—	—	—	—	—	—	—	—	—	86a
—	—	—	541	—	2 783	—	—	—	—	—	—	86b
—	—	—	—	—	—	—	—	—	—	—	—	86c
—	24	—	—	3 766	110	—	—	—	—	—	—	87a
—	699	—	—	3834 875	17 172 797	304 062	721 550	398 737	1 170 644	188 815	764 074	87b
—	—	—	—	280 279	1 088 168	15 069	24 799	—	—	9 173	3 692	88a
—	—	—	—	7 360	270 408	—	—	—	—	170	12 900	88b
—	—	—	—	—	—	—	—	—	—	—	—	88c
—	—	—	—	—	—	—	—	—	—	—	—	88d
—	—	—	—	—	—	—	—	—	—	—	—	88e
—	—	—	—	4 405	4 052	2 369	—	—	—	541	—	88f
—	—	—	—	—	1	—	—	—	—	—	—	88g
—	—	—	—	—	1 091	—	—	—	—	—	—	89
—	—	600	2 696	8	2 777	—	—	—	—	—	—	90
—	—	—	—	—	—	—	—	—	—	—	—	91
—	—	—	—	—	—	—	—	—	—	—	—	92
—	3	—	—	—	—	—	—	—	—	—	—	93
—	—	—	—	—	—	—	—	—	—	—	—	94
—	—	—	—	—	—	—	—	—	—	—	—	95
—	—	—	—	—	—	—	—	—	—	—	—	96
—	12	—	—	—	4	—	—	—	—	—	—	97
—	—	—	—	17 478	44 918	—	—	—	—	—	—	98a
—	—	—	—	—	—	—	—	—	—	—	—	98b
—	—	—	—	2 178	33 002	—	—	—	—	—	—	98c
3	100	—	—	—	—	—	—	—	—	—	—	98d
9 832	5 525	5 776	92 684	4 248 838	19 023 387	321 550	746 349	474 119	1 211 785	206 159	823 064	

Nummer	Güterverzeichnis	25 Leverkusen		26 Reisholz		27 Neuss		28 Düsseldorf		29 Krefeld	
		Abfuhr in Tonnen in den deutschen Rheinhäfen									
		Berg	Tal	Berg	Tal	Berg	Tal	Berg	Tal	Berg	Tal
	Übertrag...	13 497	42 591	43 811	19 601	106 961	153 383	104 623	35 481	110 891	161 344
98e	Andere Erden	—	—	—	—	—	21	—	465	—	1)
98f	Schlacken (ohne Thomasmehl)	—	—	—	—	—	—	—	529	—	1 295
98g	Andere Rohstoffe oder einfach zubereitete Stoffe	114	—	—	144	82	449	269	1 656	21	11
	IV. Fertigwaren.										
99/102	—	—	—	—	—	—	—	—	—	—
103	Farben, Farbmittel, Lacke	1 012	15 268	—	15	—	10	317	1 490	25	67
104a	Soda aller Art	—	—	3 684	3 525	—	1 516	1	326	11	—
104b	Bitter- und Glaubersalz	—	—	—	—	—	—	—	1 108	8	—
104c	Salzsäure	—	—	—	59	—	—	9	32	—	—
104d	Teer, Teeröl u. ihre Derivate (Benzol usw.), Pech, Naphtalin usw.	—	—	—	—	—	—	1	5	—	1
104e	Andere chemische Erzeugnisse	20 209	70 925	201	11 935	942	2 383	416	6 655	817	5 391
105/107	—	—	—	—	—	—	—	—	—	—
108/112	Häute, Felle u. Leder, zugerichtet; Waren daraus	—	—	—	—	—	—	—	16	—	—
113/118	Garne und Seilerwaren	—	—	—	—	17	3 537	17	36	—	1
119/131	Gewebe, Wäsche und Kleidungsstücke	—	—	—	—	—	—	134	51	9	4
132	Kautschukwaren	—	—	—	—	—	—	1	139	—	—
133/134	Holzmöbel und andere Holzwaren	—	—	—	66	—	2 409	6	223	—	14
135/139	Papier, Pappe und Waren daraus	—	—	—	27	164	4 766	816	14 890	67	3 909
140	Waren aus Marmor, aus Gips, aus Zement und aus Stein	—	—	—	—	—	—	2	33	—	—
141	Ziegelsteine, Backsteine, Wandplatten	—	—	—	—	—	—	—	—	—	—
	Röhren mit Ausnahme derjenigen aus Fayence oder Porzellan	—	—	—	—	—	—	1	3 781	—	—
142/143	Fayence od. Porzellan; and. Töpferwaren	—	—	—	—	—	—	—	36	—	—
144/147	Glaswaren: Spiegel, Fensterglas, Trinkgläser, andere Glaswaren	—	—	—	10 887	—	—	18	2 304	—	—
148/149a	Eisen u. Stahl in Stäben u. Banden, geformt oder nicht, eiserne Balken ..	—	—	394	2 471	166	252	125	3 742	—	2
148/149b	Brücken- u. andere Bauteile (Konstruktionsteile)	—	—	78	1 625	1 152	643	—	5 475	—	—
148/149c	Platten und Bleche aus Eisen und Stahl und Weissblech	—	—	17	26 596	—	—	958	12 442	—	—
148/149d	Schienen i. Eis. od. Stahl u. ih. Zubehört, Eisenbahnschwellen, eiserne	—	—	—	99	—	—	—	119	—	—
148/149e	Achsen, Bandagen, Räder für rollendes Eisenbahnmaterial	—	—	—	—	—	—	—	48	—	—
148/149f	Achsen, Bandagen, Räder für rollendes Eisenbahnmaterial	—	—	272	873	—	—	—	862	—	8
148/149g	Rohre, Röhren u. Säulen aus Eisen und aus Stahl	—	—	3 598	63 655	70	—	8 735	77 271	—	—
148/149h	Eisen- und Stahldraht in Ringen	—	—	—	6 693	—	—	58	30 160	—	17
148/149i	Andere Eisen- und Stahlwaren	—	—	334	1 465	739	3 060	768	27 275	—	326
150/155	Waren aus unedlen Metallen ausser Eisen und Stahl	—	—	—	12	—	—	36	748	5	—
156/157	—	—	—	—	—	—	—	—	—	—
158/168	Maschinen, mechanische Vorrichtungen, Werkzeuge und Teile davon	—	1	296	2 330	2 960	9 699	157	9 639	23	285
169/174	Fahrzeuge aller Art, Schiffe und Boote	—	—	—	—	—	—	11	266	323	1 640
175/180	—	—	—	—	—	—	—	—	—	—
181	Andere Fertigerzeugnisse	—	—	9 063	10 883	4	—	161	281	—	1
182	—	—	—	—	—	—	—	—	—	—
	V. Gold- und Silber, unverarbeitet, und Gold, und Silbermünzen.										
183/186	—	—	—	—	—	—	—	—	—	—
187	Waren, der. Versand v. untergeordnet. Bedeutung ist (s. Güterverzeichnis) ..	—	1 164	12 074	8 882	69	102	858	1 737	43	49
188	Stückgüter im Einzelgewicht von weniger als 250 kg	—	—	4	982	—	—	47	255	—	1
189	Umschliessungen, gebraucht	—	—	156	819	10	298	427	2 554	6	137
	Summe der Güter-Abfuhr	34 832	129 960	73 995	173 644	113 336	182 538	118 972	242 134	112 249	174 520
	1925...	17 456	215 314	61 752	124 260	175 735	53 135	51 259	226 987	37 397	12 908
	Darunter Flossverkehr:										
65a	Eisenbahnschwellen aus Holz	—	—	—	—	—	—	—	—	—	—
65b	Grubenholz	—	—	—	—	—	—	—	—	—	—
65c	Brennholz	—	—	—	—	—	—	—	—	—	—
65d	Edelhölzer	—	—	—	—	—	—	—	—	—	—
65e	And. Hölzer als Edelh., nicht geschält	—	—	—	—	—	—	—	—	—	—
65f	Bauholz, Schreinerholz, Tischlereiholz, gesägt, gehobelt, Balken	—	—	—	—	—	—	—	—	—	—
65g	Anderes Holz	—	—	—	—	—	—	—	—	—	—
	Summe des Flossholzes...	—	—	—	—	—	—	—	—	—	—

30 Uerdingen		31 Rheinhausen		32 Duisburg		33 Homburg		34 Alsum		35 Walsum		Nummer
Abfuhr in Tonnen in den deutschen Rheinhäfen												
Berg	Tal	Berg	Tal	Berg	Tal	Berg	Tal	Berg	Tal	Berg	Tal	
9 832	5 525	5 776	92 684	4 248 838	19 023 387	321 550	746 349	474 119	1211 785	206 159	823 964	98e
—	—	—	—	—	—	—	—	—	39 331	3 124	937	98f
8	96	—	274	—	—	—	—	—	—	—	—	98g
—	—	—	—	—	—	—	—	—	—	—	—	99/102
1 414	944	—	—	—	—	—	—	—	—	—	—	103
15	—	—	—	30	1 954	—	—	—	—	—	—	104a
8	212	—	—	—	—	—	—	—	—	—	—	104b
—	—	—	—	105	—	—	—	—	—	—	—	104c
26	35	—	—	204	56 403	—	—	—	—	—	6 674	104d
1 477	2 581	—	—	880	19 262	—	—	—	—	—	2 004	104e
—	—	—	—	—	—	—	—	—	—	—	—	105/107
—	1	—	—	—	—	—	—	—	—	—	—	108/112
—	44	—	—	—	30	—	—	—	—	—	—	113/118
—	14	—	—	—	—	—	—	—	—	—	—	119/131
—	—	—	—	—	—	—	—	—	—	—	—	132
—	—	—	5	2	—	—	—	—	—	61	—	133/134
11	23	—	—	152	679	—	—	—	—	—	—	135/139
—	4	—	—	—	—	—	—	—	—	—	—	140
—	—	—	—	—	—	—	108	—	—	—	—	141
—	28	—	—	—	—	—	—	—	—	—	—	142/143
—	2	—	—	12	801	—	—	—	—	—	—	144/147
—	10	18 068	166 996	45 498	463 535	—	—	29 195	485 872	15 496	77 981	148/149a
—	—	103	549	—	—	—	—	—	—	—	802	148/149b
—	—	—	41	—	—	—	—	—	—	7 490	78 758	148/149c
—	—	2 669	106 585	10 309	113 584	—	—	—	—	1 563	77 285	148/149d
—	—	337	10 921	1 191	1 962	—	—	—	—	—	1 064	148/149e
—	—	—	—	1 133	21 942	—	—	—	—	539	908	148/149f
—	—	—	—	5 084	128 541	—	—	—	—	—	—	148/149g
—	—	1 832	88 182	1 598	31 276	—	—	—	—	5 408	25 766	148/149h
—	2	—	—	994	17 432	—	—	—	—	243	620	148/149i
8	8	—	—	322	1 494	—	—	—	—	—	—	150/155
—	—	—	—	—	—	—	—	—	—	—	—	156/157
15	226	—	—	77	4 482	—	—	—	—	—	—	158/168
—	814	—	—	—	—	—	—	—	—	—	—	169/174
—	—	—	—	—	—	—	—	—	—	—	—	175/180
1	3	—	—	15 533	16 573	—	—	—	—	—	—	181
—	—	—	—	—	—	—	—	—	—	—	—	182
—	—	—	—	—	—	—	—	—	—	—	—	183/186
107	457	—	—	3	49	—	—	—	—	—	—	187
22	32	—	—	—	—	—	—	—	—	—	—	188
7	58	—	1	—	—	—	—	—	—	—	—	189
12 951	11 119	28 785	466 238	4 331 965	19 903 386	321 550	746 457	503 314	1727 988	240 083	1096 763	
20 127	6 149	28 630	319 541	5 384 377	12 857 903	254 870	785 693	1 124 089	963 971	261 016	716 336	
—	—	—	—	—	—	—	—	—	—	—	—	65a
—	—	—	—	—	—	—	—	—	—	—	—	65b
—	—	—	—	—	—	—	—	—	—	—	—	65c
—	—	—	—	—	—	—	—	—	—	—	—	65d
—	—	—	—	—	—	—	—	—	—	—	—	65e
—	—	—	—	—	—	—	—	—	—	—	—	65f
—	—	—	—	—	—	—	—	—	—	—	—	65g

Nummer	Güterverzeichnis	36 Orsoy		37 Rheinberg		38 Wesel		Nummer	Gesamt-Abfuhr in den schweizer., französischen und deutschen Rheinhäfen (Spalte 1—38)		
		Abfuhr in Tonnen							Berg	Tal	zusammen
		Berg	Tal	Berg	Tal	Berg	Tal				
	I. Lebende Tiere.										
1/7	Lebende Tiere (Stückzahl)	—	—	—	—	—	—	1/7	—	—	—
	II. Nahrungsmittel und Getränke.										
8/10	Fleisch, einschl. Geflügel u. Wild, nicht lebend	—	—	—	—	—	—	8/10	18	48	66
11	Speisefette	—	—	—	—	51	—	11	2 520	2 488	5008
12	Margarine u. andere Kunstbutter	—	—	—	—	—	—	12	273	1 993	2 266
13	Milch	—	—	—	—	—	—	13	246	3 226	3 472
14/15	Naturbutter, Käse	—	—	—	—	—	—	14/15	46	253	299
16		—	—	—	—	—	—	16	—	—	—
17	Fische, Schalthiere und Muscheln	—	—	—	—	—	—	17	151	445	596
18/19		—	—	—	—	—	—	18/19	19	195	214
20	Weizen	—	—	—	—	—	—	20	86 708	23 084	109 792
21	Roggen	—	—	—	—	—	—	21	6 676	2 702	9 378
22	Gerste	—	—	—	—	—	—	22	13 278	17 721	30 999
23	Hafer	—	—	—	—	—	—	23	17 730	6 614	24 344
24	Mais	—	—	—	—	—	42	24	11 496	2 201	13 697
25	Andere Getreidearten	—	—	—	—	—	—	25	672	409	1 081
26	Reis	—	—	—	—	6	1	26	683	107	790
27/28	Mehl aus Getreide, Reismehl u. andere Mülerei-erzeugnisse	—	—	—	—	—	—	27/28	154 594	151 493	306 087
29	Malz	—	—	—	—	—	—	29	382	4 144	4 526
30		—	—	—	—	—	—	30	—	5	5
31	Frisches Gemüse	—	—	—	—	—	—	31	27	64	91
32/33	Getrocknete Hülsenfrüchte, getrocknetes Gemüse	—	—	—	—	—	—	32/33	2 612	1 840	4 452
34	Kartoffeln	—	—	—	—	—	—	34	2	194	196
35	Obst, frisch und getrocknet	—	—	—	—	—	—	35	464	698	1 162
36	Kaffee	—	—	—	—	—	—	36	5 320	332	5 652
37/38	Kakao roh oder zubereitet; Schokolade	—	—	—	—	7	—	37/38	413	266	679
39	Tee	—	—	—	—	—	—	39	8	3	11
40	Zucker, roh und raffiniert	—	—	—	—	—	—	40	17 789	8 877	26 666
41	Gewürze	—	—	—	—	—	—	41	180	163	343
42	Pflanzenöle	—	—	—	—	—	—	42	10 760	17 771	28 531
43	Salz, i. Rohzstd. od. raffin.	—	—	—	—	4 415	—	43	4 603	252 032	256 635
44	Andere Nahrungsmittel	—	—	—	—	—	—	44	3 493	3 012	6 505
45	Wein	—	—	—	—	—	1	45	1 075	12 572	13 647
46	Bier	—	—	—	—	—	—	46	24	4 996	5 020
47	Weingeisthaltige Getränke	—	—	—	—	—	—	47	500	1 105	1 605
48	Quellwasser und Mineralwasser	—	—	—	—	—	—	48	2	133	135
49	Andere Getränke	—	—	—	—	—	—	49	121	82	203
	III. Rohstoffe oder einfach zubereitete Stoffe.										
50	Häute, roh, gesalzen, gerbt, ab. nicht weiterzu-gerichtet, roh. Pelzwerk	—	—	—	—	46	25	50	749	6 707	7 456
51		—	—	—	—	—	—	51	—	591	591
52	Knochen und Hornzapfen	—	—	—	—	—	—	52	—	37	37
53a	Tierisch, Dünger u. Guano	—	—	—	—	—	—	53a	6 856	20 776	27 632
53b	Calciumsuperphosphat	—	—	—	—	—	—	53b	2 053	56 640	58 693
53c	Salpetersaures Natron	—	—	—	—	—	—	53c	58 837	18 686	77 517
53d	Schlacken phosphors. Salze	—	—	—	—	—	—	53d	7	286 113	286 120
53e	Kalidünger	—	—	—	—	—	—	53e	52 503	381 087	433 590
53f	Andere Düngemittel	—	—	—	—	—	—	53f	—	3	3
54/55		—	—	—	—	—	—	54/55	1 711	14 506	16 217
56	Futtermittel	—	—	—	—	—	—	56	10 617	49 880	60 497
57	Kleie	—	—	—	—	—	—	57	123	20 098	20 221
58	Ölkuchen	—	—	—	—	—	—	58	—	67	67
59	Hopfen	—	—	—	—	—	—	59	6	—	6
60	Zuckerrüben	—	—	—	—	—	—	60	876	886	1 762
61	Sämereien	—	—	—	—	—	—	61	1	—	1
62		—	—	—	—	—	—	62	—	—	—
	zu übertragen	—	—	—	—	4 525	69		477 224	1 377 339	1 854 563

Nummer	Güterverzeichnis	36 Orsoy		37 Rheinberg		38 Wesel		Nummer	Gesamt-Abfuhr in den schweizer., französischen und deutschen Rheinhäfen (Spalte 1-38)		
		Abfuhr in Tonnen							Berg	Tal	zusammen
		Berg	Tal	Berg	Tal	Berg	Tal				
	Übertrag	—	—	—	—	4 525	69		477 224	1 377 339	1 854 563
63	Harze, Gummi u. Pflanzen- wachs	—	—	—	—	—	—	63	647	1 089	1 736
64	Rohtabak	9	—	—	—	—	—	64	1 613	5 193	6 806
65a	Eisenbahnschwellen aus Holz	—	—	—	—	—	—	65a	59	13 585	13 644
65b	Grubenholz	—	—	—	—	—	—	65b	—	3 420	3 420
65c	Brennholz	—	—	—	—	—	—	65c	92	176	268
65d	Edelhölzer	—	—	—	—	—	—	65d	325	174	499
65e	Andere Hölzer als Edel- hölzer, nicht geschält	—	—	—	—	—	—	65e	1 236	124 870	126 106
65f	Bauholz, Schreinereiholz, Tischlereiholz, gesägt, gehobelt, Balken	—	—	—	—	85	36	65f	1 477	95 326	96 803
65g	Anderes Holz	—	—	—	—	—	—	65g	859	1 566	2 425
66	Farbhölzer, Gerbrinden u. and. Farb- u. Gerbstoffe aus der Pflanzenwelt	—	—	—	—	—	—	66	—	177	177
67	Zellstoff	—	—	—	—	16	—	67	1 378	185	1 563
68	Kupfererze	—	—	—	—	—	—	68	1 186	42 957	44 143
69	Eisenerze	—	—	—	—	—	—	69	—	188	188
70a	Schwefelkies	—	—	—	—	—	—	70a	31 875	1 100 993	1 132 868
70b	Bleierze	—	—	—	—	—	—	70b	8 928	252 286	261 214
71	Zinkerze	—	—	—	—	—	—	71	2 811	6 115	8 926
72	Manganerze	—	—	—	—	—	—	72	2	1 381	1 383
73	Andere Erze	—	—	—	—	—	—	73	1 023	12	1 035
74/75	Aluminium	—	—	—	—	—	—	74/75	2 741	26 023	28 764
76	Kupfer	—	—	—	—	—	—	76	55	1 640	1 695
77	Roheisen, Rohstahl	—	—	—	—	—	—	77	446	1 329	1 775
78	Luppen aus Eisen und Stahl; gezogener Guss- stahl	—	—	—	—	—	—	78	—	1	1
79a	Alteisen, Eisen- u. Stahl- bruch	—	—	—	—	—	—	79a	71 930	206 364	278 294
79b	—	—	—	—	—	—	—	79b	1 828	214 877	216 705
79c	—	—	—	—	—	—	—	79c	391	105 012	105 403
80	Blei	—	—	—	—	—	—	80	—	—	—
81	Zink	—	—	—	—	—	—	81	3 216	4 384	7 600
82	Andere unedle Metalle im Rohzustand	—	—	—	—	—	—	82	2 541	2 273	4 814
83	—	—	—	—	—	—	—	83	136	1 964	2 100
84/85	Pflastersteine	—	—	—	—	—	—	84/85	—	28 600	28 600
86a	Andere rohe oder einfach behauene Steine	—	—	—	—	—	—	86a	—	—	—
86b	Natürl., fester Asphalt	—	—	—	—	—	—	86b	13 014	99 412	112 426
86c	Petroleum u. andere Mi- neralöle, roh und Rück- stände	—	—	—	—	—	—	86c	3 762	5 669	9 431
87a	Derivate der Mineralöle	—	—	—	—	—	—	87a	7 378	3 433	10 811
87b	Steinkohlen	69 537	168 856	—	—	961	877	87b	95 111	10 655	105 766
88a	Steinkohlenkoks	1 618	4 270	—	—	—	—	88a	5 368 548	20 763 410	26 131 958
88b	Steinkohlenbriketts	—	1 823	—	—	—	—	88b	474 782	1 129 548	1 604 330
88c	Braunkohle	—	—	—	—	—	—	88c	12 772	489 502	502 274
88d	Braunkohlenbriketts	—	—	—	—	—	—	88d	50 670	13 414	64 084
88e	Rückstände der Kohlen- destillation	—	—	—	—	—	—	88e	1 564 948	155 101	1 720 049
88f	Torf	—	—	—	—	—	—	88f	7 773	4 164	11 937
88g	Kalk	—	—	—	—	—	—	88g	—	5	5
89	Zement	—	—	—	—	—	—	89	16	234 041	234 057
90	Wolle	—	—	—	—	—	—	90	27 411	404 125	431 536
91	Baumwolle	—	—	—	—	—	—	91	—	132	135
92	Jute	—	—	—	—	—	—	92	—	—	267
93	Hanf und Flachs	—	—	—	—	—	—	93	—	—	—
94	Andere Textilrohstoffe	—	—	—	—	—	—	94	270	1 879	2 149
95	Lumpen und Abfälle	—	—	—	—	—	—	95	35	86	121
96	Erde (Heide-, Gartenerde), Lehm, Sand, Mergel	—	—	—	—	—	—	96	6	19	25
97	Erde für Steingut, Töpfer- erde, Kaolin (Porzellan- erde, Schamotte, Ton)	—	—	—	—	—	—	97	79	119	198
98a	Farberden (einschl. Kreide)	—	—	—	—	—	—	98a	189	17 246	17 435
98b	Graphit	—	—	—	—	—	—	98b	42 774	96 488	139 262
98c	—	—	—	—	—	—	—	98c	4 087	42 186	46 273
98d	—	—	—	—	—	—	—	98d	10	6 231	6 241
	zu übertragen	71 164	174 949	—	—	6 081	1 157		8 287 786	27 096 367	35 384 153

Nummer	Güterverzeichnis	36 Orsoy		37 Rheinberg		38 Wesel		Nummer	Gesamt-Abfuhr in den schweizer., französischen und deutschen Rheinhäfen (Spalte 1—38)		
		Abfuhr in Tonnen							Berg	Tal	zusammen
		Berg	Tal	Berg	Tal	Berg	Tal				
	Übertrag...	71 164	174 949	—	—	6 081	1 157		8 287 786	27 096 367	35 384 153
98e	Andere Erden	—	—	—	—	—	—	98e	248	2 483	2 731
98f	Schlacken (ohne Thomasmehl)	—	—	—	—	—	—	98f	3 695	34 447	38 142
98g	Andere Rohstoffe oder einfach zube- reitete Stoffe	—	—	—	—	—	—	98g	2 881	24 861	27 742
	IV. Fertigwaren.										
99/102	—	—	—	—	—	—	99/102	35	779	814
103	Farben, Färbemittel, Lacke	—	—	—	—	—	—	103	5 099	59 039	64 138
104a	Soda aller Art	—	—	—	17 045	—	—	104a	5 437	185 585	191 022
104b	Bitter- und Glaubersalz	—	—	—	—	—	—	104b	16	2 612	2 628
104c	Salzsäure	—	—	—	—	—	—	104c	114	11 056	1 170
104d	Teer, Teeröl u. ihre Derivate (Benzol usw.), Pech, Naphtalin usw.	—	—	—	—	—	—	104d	639	67 901	68 540
104e	Andere chemische Erzeugnisse	—	—	—	—	230	139	104e	48 612	337 795	386 407
105/107	—	—	—	—	—	—	105/107	—	—	—
108/112	Häute, Felle u. Leder, zugerichtet; Waren daraus	—	—	—	—	—	—	108/112	84	3 959	4 043
113/118	Garne und Seilerwaren	—	—	—	—	—	—	113/118	71	4 446	4 517
119/131	Gewebe, Wäsche und Kleidungsstücke	—	—	—	—	400	—	119/131	753	1 793	2 546
132	Kautschukwaren	—	—	—	—	—	—	132	22	795	817
133/134	Holzmöbel und andere Holzwaren	—	—	—	—	—	—	133/134	367	5 224	5 591
135/139	Papier, Pappe und Waren daraus	—	—	—	—	—	—	135/139	4 404	128 732	133 136
140	Waren aus Marmor, aus Gips, aus Zement und aus Stein	—	—	—	—	305	140	140	11	1 120	1 131
141	Ziegelsteine, Backsteine, Wandplatten, Röhren mit Ausnahme derjenigen aus Fayence oder Porzellan	—	—	—	—	—	3	141	4	16 378	16 382
142/143	Fayence od. Porzellan; and. Töpferwaren	—	—	—	—	—	1	142/143	54	2 546	2 600
144/147	Glaswaren: Spiegel, Fensterglas, Trink- gläser, andere Glaswaren	—	—	—	—	—	—	144/147	54	17 614	17 668
148/149a	Eisen u. Stahl in Stäben u. Bandeisen, geformt oder nicht, eiserne Balken	—	—	—	—	9	7	148/149a	113 904	1 284 794	1 398 698
148/149b	Brücken- u. andere Bauteile (Konstruk- tionsteile)	—	—	—	—	—	—	148/149b	1 333	10 929	12 262
148/149c	Platten und Bleche aus Eisen und Stahl und Weissblech	—	—	—	—	—	26	148/149c	10 756	133 714	144 470
148/149d	Schienen i. Eis. od. Stahl u. ih. Zubehört.	—	—	—	—	—	—	148/149d	15 348	303 078	318 426
148/149e	Eisenbahnschwellen, eiserne	—	—	—	—	—	—	148/149e	1 532	14 643	16 175
148/149f	Achsen, Bandagen, Räder für rollendes Eisenbahnmateriel	—	—	—	—	—	—	148/149f	2 480	25 706	28 186
148/149g	Rohre, Röhren u. Säulen aus Eisen und aus Stahl	—	—	—	—	—	—	148/149g	17 835	296 244	314 079
148/149h	Eisen- und Stahldraht in Ringen	—	—	—	—	10	5 290	148/149h	9 087	227 185	236 272
148/149i	Andere Eisen- und Stahlwaren	—	—	—	—	2	26	148/149i	3 829	78 398	82 227
150/155	Waren aus unedlen Metallen ausser Eisen und Stahl	—	—	—	—	—	—	150/155	2 648	8 531	11 179
156/157	—	—	—	—	—	—	156/157	2	21	23
158/168	Maschinen, mechanische Vorrichtungen, Werkzeuge und Teile davon	—	—	—	—	—	—	158/168	6 783	68 216	74 999
169/174	Fahrzeuge aller Art, Schiffe und Boote	—	—	—	—	—	—	169/174	391	3 289	3 680
175/180	—	—	—	—	—	—	175/180	—	32	33
181	Andere Fertigerzeugnisse	—	—	—	—	—	—	181	25 910	32 494	58 404
182	—	—	—	—	—	—	182	—	—	—
	V. Gold und Silber, unverarbeitet, und Gold- und Silbermünzen										
183/186	—	—	—	—	—	—	183/186	—	—	—
187	Waren, deren Versand v. untergeordnet, Bedeutung ist (s. Güterverzeichnis)	—	—	—	—	—	1	187	15 074	22 008	37 082
188	Stückgüter im Einzelgewicht von we- niger als 250 kg	2	—	—	—	112	28	188	2 572	4 121	6 693
189	Umschliessungen, gebraucht	—	—	—	—	28	—	189	1 876	11 424	13 300
	Summe der Güter-Abfuhr	71 166	174 949	—	17 045	6 872	6 983		8 591 746	30 530 360	39 122 106
	1925 ..	230 781	79 241	—	—	1 680	13 369		9 802 071	20 242 865	30 044 939
	Darunter Flossverkehr:										
65a	Eisenbahnschwellen aus Holz	—	—	—	—	—	—	65a	—	—	—
65b	Grubenholz	—	—	—	—	—	—	65b	—	—	—
65c	Brennholz	—	—	—	—	—	—	65c	—	—	—
65d	Edelholzer	—	—	—	—	—	—	65d	—	—	—
65e	And. Hölzer als Edelh., nicht geschält	—	—	—	—	—	—	65e	715	111 753	112 468
65f	Bauholz, Schreinereiholz, Tischlereiholz gesägt, gehobelt, Balken	—	—	—	—	—	—	65f	—	224	224
65g	Anderes Holz	—	—	—	—	—	—	65g	—	—	—
	Summe des Flossholzes ..	—	—	—	—	—	—		715	111 977	112 692

Beilage 4 zu IV, A, a.

Güterverkehr.

**Verkehr an der deutsch-niederländischen Grenze von den niederländischen, belgischen, französischen und sonstigen Häfen her
mit Einbegriff des Rhein-See-Verkehrs**

im Jahre 1926

nach den Aufzeichnungen¹⁾ der deutschen Haupt-Zollstelle in Emmerich, der niederländischen Zollstelle in Lobith und der belgischen und französischen Häfen.

¹⁾ Siehe die näheren Ausführungen auf Seite 43 unter 2 und 3.

A. Nach den Aufzeichnungen der

Nummer	Güterverzeichnis	Gesamt-Zufuhr in den nieder- ländischen, belgischen und französischen Häfen (Sp. 2-25)	Zufuhr in Tonnen in den deutschen überseeischen Häfen (Rhein-See-Verkehr)						Zufuhr in Tonnen in den anderen über- seeischen Häfen (Rhein-See-Verkehr)					Gesamt- Zufuhr nach den deutschen Rhein hin (Sp. 26, 32, 37)
			Hafen 67 Bremen	Hafen 68 Hamburg	Hafen 69 Stettin	Hafen 70 Königs- berg	Hafen 71 Andere deutsche Häfen	Zu- sammen (Sp. 27-31)	Hafen 72 Danzig	Hafen 73 Andere baltische Häfen	Hafen 74 Eng- lische Häfen	Hafen 75 Alle anderen Häfen	Zu- sammen (Sp. 33-36)	
1	2	26	27	28	29	30	31	32	33	34	35	36	37	38
	I. Lebende Tiere.													
1/7	Lebende Tiere (Stückzahl)	2	—	—	—	—	—	—	—	—	—	—	—	2
	II. Nahrungsmittel und Getränke.													
8/10	Fleisch, einschl. Geflügel u. Wild, nicht lebend..	143 (24)	—	—	—	—	—	—	—	—	2	—	2	145 (24)
11	Speisefette	1 701	—	98	1	—	—	99	13	—	—	—	13	1 813
12	Margarine u. andere Kunst- butter	(6) 116	—	—	—	—	2	3	—	—	—	—	—	(6) 116
13	Milch	4 394	5	47	—	—	15	67	—	—	—	—	—	4 461
14/15	Naturbutter, Käse	790	—	2	—	—	—	2	—	—	1	—	1	793
16	—	—	—	—	—	—	—	—	—	—	—	—	—	—
17	Fische, Schalthiere und Muscheln	716	—	—	91	—	—	91	—	—	2	—	2	806
18/19	—	(502) 13 802	—	—	—	—	—	—	—	—	—	—	—	(502) 13 802
20	Weizen	840	—	—	—	—	—	—	—	—	—	—	—	840
21	Roggen	1 332	—	—	—	—	—	—	—	—	—	—	—	1 332
22	Gerste	13 442	—	—	—	—	—	—	—	—	—	—	—	13 442
23	Hafer	3 312	—	—	—	—	—	—	—	—	—	—	—	3 312
24	Mais	48	—	—	—	—	—	—	—	—	27	—	27	75
25	Andere Getreidearten	100	—	—	—	—	—	—	—	—	—	—	—	100
26	Reis	—	—	—	—	—	—	—	—	—	—	—	—	—
27/28	Mehl aus Getreide, Reis- mehl u. andere Mülerei- erzeugnisse	89 329	—	303	—	120	333	756	—	—	—	—	—	90 085
29	Malz	2 645	—	529	—	—	176	705	—	—	—	5	5	3 355
30	—	—	—	—	—	—	—	—	—	—	—	—	—	—
31	Frisches Gemüse	73	—	—	—	—	—	—	—	—	—	—	—	73
32/33	Getrocknete Hülsen- früchte, getrocknetes Ge- müse	941	19	40	—	—	23	82	—	—	227	—	227	1 250
34	Kartoffeln	326	—	—	1	—	—	1	—	—	—	—	—	327
35	Obst, frisch und getrocknet	434	4	80	—	4	17	105	—	—	12	—	12	551
36	Kaffee	85	16	37	—	—	6	59	—	—	—	—	—	144
37/38	Kakao roh, zubereiteter Kakao	383	4	76	1	—	3	84	—	—	—	—	—	467
39	Tee	2	—	1	—	—	—	1	—	—	—	—	—	3
40	Zucker, roh und raffiniert	8 457	22	—	—	—	—	22	—	—	401	—	401	8 880
41	Gewürze	79 (142)	—	1	—	—	—	1	—	—	7	—	7	87 (142)
42	Pflanzenöle	3 799	354	158	14	—	40	566	48	—	16	—	64	4 429
43	Salz, i. Rohzstd. od. raffin.	147 794	—	51	—	—	—	51	—	—	—	—	—	147 845
44	Andere Nahrungsmittel ..	455 (1)	6	31	26	27	21	111	—	—	25	—	25	591 (1)
45	Wein	6 204	233	859	190	186	345	1 817	73	—	81	11	165	8 186
46	Bier	4 314	—	—	—	—	6	6	—	—	—	—	—	4 320
47	Weingeisthaltige Getränke	536	—	23	31	7	85	146	—	—	1	—	1	683
48	Quellwasser und Mineral- wasser	12 745	—	—	—	—	3	3	—	—	3 138	—	3 138	15 886
49	Andere Getränke	133	—	8	—	—	2	10	—	—	—	—	—	143
	III. Rohstoffe oder einfach zubereitete Stoffe.													
50	Häute, roh, gesalzen, ge- gerbt, ab. nicht weiter zu- gerichtet, roh. Pelzwerk	5 374	4	241	6	—	28	279	—	—	219	—	219	5 872
51	—	—	—	—	—	—	—	—	—	—	—	—	—	—
52	Knochen und Hornzapfen	53	—	—	—	—	—	—	—	—	—	—	—	53
53a	Tierisch. Dünger u. Guano	19	—	—	—	—	—	—	—	—	—	—	—	19
53b	Kalksuperphosphat	1 619	—	69	—	1	—	70	—	—	515	—	515	2 204
53c	Salpetersaures Natron	65 954	—	—	500	—	—	500	—	—	2 450	—	2 450	68 904
53d	Schlacken phosphors. Salze	13 017	—	—	—	—	—	—	—	—	—	—	—	13 017
53e	Kalidünger	382 616	—	—	—	—	—	—	—	—	51	—	51	382 667
53f	Andere Düngemittel	326 889	—	—	—	—	—	—	—	—	2	450	452	327 341
54/55	—	—	—	—	—	—	—	—	—	—	—	—	—	—
56	Euttermittel	6 911	—	31	—	4	9	44	—	—	—	—	—	6 955
57	Kleie	23 605 (980)	—	200	—	—	—	200	—	—	—	—	—	23 805 (980)
58	Ölkuchen	24 323	—	—	—	2	50	58	—	—	—	82	82	24 463
59	Hopfen	16	—	5	—	—	—	5	—	—	—	—	—	21
60	Zuckerrüben	—	—	—	—	—	—	—	—	—	—	—	—	—
61	Sämereien	605	1	7	—	132	9	149	7	—	3	—	10	764
62	—	—	—	—	—	—	—	—	—	—	—	—	—	—
	zu übertragen	(1855) 1 170 471	669	2 897	861	483	1 183	6 093	141	—	4 215	3 513	7 869	(1855) 1 184 433

Bemerkung: Die zwischen Klammern eingetragenen Zahlen stellen den Verkehr der Grenzdurchgangsstelle Koeken dar.

Nummer	Güterverzeichnis	Gesamt-Zufuhr in den nieder- ländischen, belgischen und französischen Häfen (Sp. 3-25) 26	Zufuhr in Tonnen in den deutschen über- seischen Häfen (Rhein-See-Verkehr)					Zufuhr in Tonnen in den anderen über- seischen Häfen (Rhein-See-Verkehr)					Gesamt- Zufuhr von dem deutschen Rhein her (Spalte 26, 32, 37) 38	
			Hafen 67	Hafen 68	Hafen 69	Hafen 70	Hafen 71	Zu- sammen (Spalte 27-31) 32	Hafen 72	Hafen 73	Hafen 74	Hafen 75		Zu- sammen (Spalte 33-36) 37
			Bremen 27	Hamburg 28	Stettin 29	Köln- burg 30	Andere deutsche Häfen 31		Danzig 33	Andere baltische Häfen 34	Egäische Häfen 35	Alle anderen Häfen 36		
	Übertrag...	(1655) 1 170 471	669	2 897	861	483	1 183	6 093	141	—	4 215	3 513	7 869	(1655) 1 184 433
63	Harze, Gummi u. Pflanzen- wachs...	562	1	38	—	—	2	41	52	—	141	1	194	797
64	Rohtabak...	1 841	827	256	—	9	61	1 153	—	—	—	—	—	2 994
65a	Eisenbahnschwellen aus Holz...	18 229	—	—	—	—	—	—	—	—	—	—	—	18 229
65b	Grubenholz...	295	—	—	—	—	—	—	—	—	—	—	—	295
65c	Brennholz...	3 875	—	—	—	—	—	—	—	—	—	—	—	3 875
65d	Edelhölzer...	—	—	—	—	—	—	—	—	—	—	—	—	—
65e	Andere Hölzer als Edel- hölzer, nicht geschält...	98 755	—	—	—	—	—	—	—	—	5	—	5	98 760
65f	Bauholz, Schreinereiholz, Tischlereiholz, gesägt, gehobelt, Balken...	30 016	—	—	—	3	1	4	—	—	70	—	70	30 090
65g	Anderes Holz...	179	—	—	—	—	—	—	—	—	—	—	—	179
66	Farbhölzer, Gerbrinden u. and. Farb- u. Gerbstoffe aus der Pflanzenwelt...	34	—	—	—	—	—	—	—	—	—	—	—	34
68	Zellstoff...	54 264	—	233	—	—	952	1 185	—	—	349	—	349	55 798
69	Kupfererze...	87	—	—	—	—	—	—	—	—	—	—	—	87
70a	Eisenerze...	138	—	—	—	—	—	—	—	—	—	—	—	138
70b	Schwefelkies...	—	—	—	—	—	—	—	—	—	—	—	—	—
71	Bleierze...	1 273	—	—	—	—	—	—	—	—	—	—	—	1 273
72	Zinkerze...	5 025	—	—	—	—	—	—	—	—	—	—	—	5 025
73	Manganerze...	24	—	—	—	—	—	—	—	—	—	—	—	24
74/75	Zinnerze, andere Erze...	21	—	—	—	—	—	—	—	—	—	—	—	21
76	Aluminium...	1 623	1	8	—	—	—	9	—	5	34	—	39	1 671
77	Kupfer...	2 514	—	413	—	—	7 584	7 997	—	—	206	—	206	10 717
78	—	—	—	—	—	—	—	—	—	—	—	—	—	—
79a	Roheisen, Rohstahl...	237 735	—	1	—	500	1 250	1 751	—	200	—	320	520	240 000
79b	Luppen a. Eisen u. Stahl; dünn ausgeschm. Guss- stahl...	437 746	—	2	—	747	—	749	—	—	—	41	41	438 536
79c	Alteisen, Eisen- u. Stahl- bruch...	4 495	—	1	—	—	—	1	—	—	—	—	—	4 496
80	—	—	—	—	—	—	—	—	—	—	—	—	—	—
81	Blei...	2 282	—	3	6	—	5	14	—	—	141	14	155	2 451
82	Zink...	32 603	—	—	—	—	13	13	—	—	72	—	72	32 688
83	Andere unedle Metalle im Rohzustand...	693	—	1	—	—	—	1	—	—	73	—	73	767
84/85	—	—	—	—	—	—	—	—	—	—	—	—	—	—
86a	Pflastersteine...	45 996	—	—	—	—	—	—	—	—	—	—	—	45 996
86b	Andere rohe oder einfach gehauene Steine...	2 021 752	—	—	—	—	—	—	—	—	—	—	—	2 021 755
86c	Natürl., fester Asphalt...	5 556	—	146	1	—	1	148	—	—	2	1	3	5 714
87a	Petroleum u. andere Mi- neralöle, roh und Rück- stände...	14 541	66	4 178	45	13	5	4 307	1	—	8	261	270	19 118
87b	Derivate der Mineralöle...	2 093	—	3	—	—	—	3	—	—	—	—	—	2 096
88a	Steinkohlen...	26 524 952	—	—	—	—	—	—	—	—	30	630	660	26 525 612
88b	Steinkohlenkoks...	1 551 222	—	—	—	—	—	—	—	—	—	—	—	1 551 222
88c	Steinkohlenbriketts...	652 484	—	—	—	—	—	—	—	—	60	—	60	652 544
88d	Braunkohle...	5 438	—	—	—	—	—	—	—	—	—	—	—	5 438
88e	Braunkohlenbriketts...	161 260	—	—	—	—	255	255	—	—	—	9 190	9 190	170 705
88f	Rückstände der Destilla- tion der Steinkohle...	2 465	—	—	—	—	2	2	—	—	—	—	—	2 472
88g	Torf...	498	—	—	—	—	—	—	5	—	—	—	5	498
89	Kalk...	6 195	—	—	—	—	—	—	—	—	1	—	1	6 196
90	Zement...	455 899	—	—	—	—	—	—	—	—	1	—	1	455 900
91	—	—	—	—	—	—	—	—	—	—	—	—	—	—
92	Wolle...	553	—	—	—	—	—	—	1	—	—	—	1	554
93	—	—	—	—	—	—	—	—	—	—	—	—	—	—
94	Baumwolle...	3 139	—	4	12	—	5	21	1	—	—	3	4	3 164
95	Jute...	407	—	—	—	2	—	2	—	—	—	10	10	419
96	Hanf und Flachs...	45	—	—	—	—	—	—	—	—	—	—	—	48
97	Andere Textilrohstoffe...	1	—	—	—	—	—	—	—	—	3	—	3	1
98a	Lumpen und Abfälle...	17 784	—	1	—	—	1	2	—	—	—	—	—	17 786
98b	Erde (Heide-, Gartenerde), Lehm, Sand, Mergel...	35 239	—	—	—	—	—	—	—	—	110	—	110	35 349
98c	Erde für Steingut, Töpfer- erde, Kaolin (Porzellan- erde, Schamotte, Ton...	(4) 51 844	—	1	—	145	3	149	3	—	790	2 085	2 878	(4) 54 871
98d	Farberden (einschl. Kreide) Graphit...	2 676	—	4	—	—	—	4	—	—	16	—	16	2 690
	zu übertragen...	(1659) 5600 000	000	00	925	1902	11 323	23 904	204	205	6 327	16 073	22 815	(1659) 33 713 538

A. Nach den Aufzeichnungen in Emmerich.

Nummer	Güterverzeichnis	Gesamt- Zufuhr in den niederl. belg. u. franz. Häfen (Sp. 3—25)	Zufuhr in Tonnen in den deutschen überseeischen Häfen (Rhein-See-Verk.)					Zu- sammen (Sp. 27—31)	Zufuhr in Tonnen i. d. ander. über- seeischen Häfen (Rhein-See-Verk.)					Gesamt- Zufuhr von dem deutschen Rhein her (Sp. 33, 32, 37)
			Haf. 67 Bremen	Haf. 68 Hamburg	Haf. 69 Stettin	Haf. 70 Königs- berg	Haf. 71 andere deutsche Häfen		Haf. 72 Danzig	Haf. 73 andere baltische Häfen	Haf. 74 Englische Häfen	Haf. 75 Alle andere Häfen	Zu- sammen (Spalte 33—36)	
1	2	3	4	5	6	7	8	9	10	11	12	13	14	
	Übertrag...	(1659) 33 666 819	1 504	8 190	925	1 902	11 323	23 904	204	205	6 327	16 079	22 815	33 713 538
98e	Andere Erden	27 299	—	6	—	—	—	6	—	—	—	—	—	27 305
98f	Schlacken (ohne Thomasmehl)	46 668	—	8	—	—	—	8	—	—	27	3	30	46 700
98g	Andere Rohstoffe oder einfach zube- reitete Stoffe	(552) 130 081	23	519	17	8	39	606	277	—	78	29	384	(552) 131 071
	IV. Fertigwaren.													
99/102	Farben, Farbmittel, Lacke	73 826	1 709	3 309	624	319	1 146	7 107	44	—	814	899	1 757	82 690
103	Soda aller Art	162 700	64	3 015	1 495	—	31	4 605	—	—	942	331	1 273	168 578
104a	Bitter- und Glaubersalz	13 522	—	8	—	—	—	8	—	—	—	—	—	13 530
104b	Salzsäure	261	—	—	—	—	—	—	—	—	—	—	—	261
104c	Teer, Teeröl u. ihre Derivate (Benzol usw.), Pech, Naphthalin usw.	130 899	—	621	6	—	620	1 247	2	—	3 224	—	3 226	135 372
104d	Andere chemische Erzeugnisse	(359) 323 887	112	2 838	348	147	446	3 891	368	—	3 332	2 774	6 474	(359) 334 252
105/107	Häute, Felle, Leder zugerichtet, Waren daraus	3 881	—	—	—	1	1	2	—	—	29	—	29	3 912
113/118	Garne und Seilerwaren	2 683	16	1 296	155	55	306	1 828	—	—	47	10	57	4 568
119/131	Gewebe, Wäsche und Kleidungsstücke, Kautschukwaren	4 130	—	8	—	10	—	18	1	—	41	—	42	4 190
132	Möbel und andere Holzwaren	4 982	6	15	2	11	—	34	1	—	193	6	200	5 216
133/134	Papier, Pappe und Waren daraus	92 240	240	6 650	500	324	372	8 086	32	—	5 571	312	5 915	106 241
135/139	Waren aus Marmor, aus Gips, aus Ze- ment und aus Stein	4 882	—	1	—	108	6	115	—	—	171	—	171	5 168
141	Ziegelsteine, Backsteine, Wandplatten, Röhren mit Ausnahme derjenigen aus Fayence oder Porzellan	98 401	—	—	—	264	1	265	—	—	2 457	472	2 929	101 603
142/143	Fayence od. Porzellan; and. Töpferwaren Glaswaren: Spiegel, Fensterglas, Trink- gläser, andere Glaswaren	6 105	—	1	—	7	1	9	—	—	201	1	202	6 316
144/147	Eisen u. Stahl in Stäben u. Banden, geformt oder nicht, eiserne Balken ..	18 709	—	57	2	—	—	59	3	—	2 369	55	2 427	21 195
148/149a	Brücken- u. andere Bauteile (Konstruk- tionsteile)	1 139 716	—	5 316	11 584	5 794	1 201	23 895	822	1 225	2 400	7 032	11 488	1 175 099
148/149b	Platten und Bleche aus Eisen und Stahl und Weissblech	21 381	—	—	—	17	—	17	—	—	—	156	156	21 554
148/149c	Schienen i. Eis. od. Stahl u. ih. Zubehört. Eisenbahnschwellen, eiserne Achsen, Bandagen, Räder für rollendes Eisenbahnmaterial	420 790 422 513 69 050	—	3 451 4 006 15	217 2 384 —	506 1 569 16	354 896 5	4 528 8 855 36	780 154 —	— 646 —	290 7 592 —	1 098 8 392 —	2 168 8 392 —	427 486 439 760 69 086
148/149d	Rohre, Röhren u. Säulen aus Eisen und aus Stahl	332 979	10	32	835	677	178	1 732	65	70	1 485	1 017	2 637	337 348
148/149e	Eisen- und Stahldraht in Ringen	298 548	84	343	742	556	24	1 749	14	21	4 541	1 507	6 173	306 470
148/149f	Andere Eisen- und Stahlwaren	(39) 119 578	209	600	1 004	2 414	532	4 750	262	—	4 889	344	5 495	(39) 129 832
150/155	Waren aus unedlen Metallen ausser Eisen und Stahl	14 533	7	302	13	38	23	383	12	—	698	40	750	15 666
156/157	Maschinen, mechanische Vorrichtungen, Werkzeuge und Teile davon	(2) 65 606	240	3 270	691	836	458	5 495	147	725	1 340	904	3 116	(2) 74 217
169/174	Fahrzeuge aller Art, Schiffe und Boote Umschliessungen, gebraucht	10 306 (10) 4 610	—	—	—	97	2	99	—	—	16	—	16	10 421
175/180	Andere Fertigerzeugnisse	—	412	259	334	450	296	1 751	56	—	307	138	501	(10) 6 871
181	V. Gold und Silber, unverarbeitet und Gold- und Silbermünzen.													
182	Waren, deren Versand v. untergeordnet. Bedeutung ist (s. Güterverzeichnis) ..	14 913	2 874	2 969	1 891	3 215	3 284	14 233	875	—	714	1 328	2 917	32 063
183/186	Stückgüter im Einzelgewicht von we- niger als 250 kg	(1) 5 408	7	963	6	8	5	989	3	—	178	10	191	(1) 6 588
187	Umschliessungen, gebraucht	(63) 9 347	8	29	14	—	12	63	2	—	186	—	188	(63) 9 598
188	Summe der Güter-Zufuhr	(2679) 37 806 633	7 585	48 100	23 822	19 526	21 562	120 595	4 188	2 899	43 103	42 512	92 702	(2679) 38 019 930
189	Darunter Flossverkehr:													
65a	Eisenbahnschwellen aus Holz	—	—	—	—	—	—	—	—	—	—	—	—	—
65b	Grubenholz	—	—	—	—	—	—	—	—	—	—	—	—	—
65c	Brennholz	—	—	—	—	—	—	—	—	—	—	—	—	—
65d	Edelholzer	—	—	—	—	—	—	—	—	—	—	—	—	—
65e	And. Holz als Edelh., nicht geschält Bauholz, Schreinerholz, Tischlereiholz gesägt, gehobelt, Balken	59 537 90	—	—	—	—	—	—	—	—	—	—	—	59 537 90
65f	Andere Holz	—	—	—	—	—	—	—	—	—	—	—	—	—
65g	Summe des Flossholzes...	59 627	—	—	—	—	—	—	—	—	—	—	—	59 627

Bemerkung: Die zwischen Klammern eingetragenen Zahlen stellen den Verkehr des Grenzdurchgangsstelle Keeken dar.

B. Nach den Aufzeichnungen in Lobith.

Nummer	Güterverzeichnis	Zufuhr in Tonnen in den niederländischen Häfen													Zusammen (Spalte 3-15)
		Hafen 44	Hafen 45	Hafen 46	Hafen 47	Hafen 48	Hafen 49	Hafen 50	Hafen 51	Hafen 52	Hafen 53	Hafen 54	Hafen 55	Hafen 56	
		Nijmegen	Arnhem	Utrecht	Dordrecht	Rotterdam	Vlaardingen	Schiedam	De Bilt	Gravenhage	Leiden	Amsterdam	Ternisse	Andere niederländische Häfen	
1	2	3	4	5	6	7	8	9	10	11	12	13	14	15	16
	I. Lebende Tiere														
1/7	Lebende Tiere (Stückzahl)	—	—	—	—	—	—	—	—	—	—	—	—	—	—
	II. Nahrungsmittel und Getränke.														
8/10	Fleisch, einschl. Geflügel u. Wild, nicht lebend.	—	—	—	—	43	—	—	—	—	—	—	—	—	43
11	Speisefette	—	—	—	—	875	—	—	—	—	—	147	—	—	1 022
12	Margarine u. andere Kunstbutter	—	—	—	—	73	—	—	—	—	—	1	—	—	74
13	Milch	—	—	—	—	3 626	—	—	—	—	—	49	—	—	3 675
14/15	Naturbutter, Käse	—	—	—	—	115	—	—	—	—	—	38	—	—	153
16	—	—	—	—	—	—	—	—	—	—	—	—	—	—	—
17	Fische, Schalthiere und Muscheln	—	—	—	—	85	—	—	—	5	—	2	—	37	129
18/19	—	—	—	—	—	—	—	—	—	—	—	—	—	—	—
20	Weizen	—	—	—	—	12 371	—	—	—	105	52	1 459	—	501	14 488
21	Roggen	—	—	—	—	324	—	—	—	—	—	—	—	100	424
22	Gerste	—	—	—	—	564	—	—	—	—	—	—	—	—	564
23	Hafer	—	—	—	—	13 369	—	—	—	—	—	—	—	20	13 389
24	Mais	—	—	192	—	780	—	—	—	—	—	624	—	1 728	3 324
25	Andere Getreidearten	—	—	—	—	7	—	—	—	—	—	—	—	—	7
26	Reis	—	—	—	—	22	—	—	—	—	—	88	—	—	110
27/28	Mehl aus Getreide, Reismehl u. andere Mülerei-erzeugnisse	—	—	—	—	23 393	—	—	—	—	—	2 468	—	—	25 861
29	Malz	—	—	—	—	581	—	—	—	—	—	1 894	—	—	2 475
30	—	—	—	—	—	—	—	—	—	—	—	—	—	—	—
31	Frisches Gemüse	—	—	—	—	12	—	—	—	—	—	21	—	—	33
32/33	Getrocknete Hülsenfrüchte, getrocknetes Gemüse	—	—	—	—	831	—	—	—	—	—	73	—	—	904
34	Kartoffeln	140	—	—	—	40	—	—	—	—	—	33	—	—	213
35	Obst, frisch und getrocknet	—	—	—	—	475	—	—	—	—	—	50	—	—	525
36	Kaffee	—	—	—	—	18	—	—	—	—	—	60	—	—	78
37/38	Kakao roh oder zubereitet; Schokolade	—	—	—	—	8	—	—	—	—	—	340	—	—	348
39	Tee	—	—	—	—	—	—	—	—	—	—	26	—	—	26
40	Zucker, roh und raffiniert	—	—	—	—	8 299	—	—	—	—	—	546	—	—	8 845
41	Gewürze	—	—	—	—	47	—	—	—	—	—	15	—	—	62
42	Pflanzenöle	66	—	—	2 265	756	—	—	23	90	—	187	—	702	4 089
43	Salz, i. Rohzstd. od. raffin.	—	1 270	—	—	23 510	9 780	—	1 355	659	6 605	289	—	20 161	63 629
44	Andere Nahrungsmittel	1	—	—	—	259	—	—	—	—	—	42	—	—	302
45	Wein	28	48	—	6	4 928	—	—	—	—	—	945	—	—	5 955
46	Bier	—	—	—	—	1 738	—	—	—	—	—	61	—	—	1 799
47	Weingeisthaltige Getränke	—	—	—	—	642	—	—	—	—	—	243	—	—	885
48	Quellwasser und Mineralwasser	—	—	—	—	10 911	—	—	—	—	—	2	—	—	10 913
49	Andere Getränke	—	—	—	—	183	—	—	—	—	—	728	—	—	911
	III. Rohstoffe oder einfach zubereitete Stoffe.														
50	Häute, roh, gesalzen, gegerbt, ab. nicht weiter zugerichtet, roh. Pelzwerk	—	—	—	—	3 234	—	—	—	—	—	2 418	—	—	5 652
51	—	—	—	—	—	—	—	—	—	—	—	—	—	—	—
52	Knochen und Hornzapfen	—	—	—	—	4 145	—	—	401	—	—	284	—	—	4 830
53a	Tierisch. Dünger u. Guano	—	—	—	—	1 593	—	—	—	—	—	—	—	9	1 602
53b	Calciumsuperphosphat	—	—	—	—	2 367	—	—	—	—	—	—	—	—	2 367
53c	Salpetersaures Natron	—	—	—	—	731	—	—	—	—	—	—	—	300	1 031
53d	Schlacken phosphors. Salze	—	—	—	—	690	—	—	—	—	—	—	—	9 151	9 841
53e	Kalidünger	4 048	1 815	826	6 266	10 696	400	—	1 395	—	80	3 596	—	90 482	119 604
53f	Andere Düngemittel	3 106	595	100	5 256	112 070	6 490	—	—	—	20	7 142	13 803	67 135	215 717
54/55	—	—	—	—	—	—	—	—	—	—	—	—	—	—	—
56	Futtermittel	—	—	—	6	18 470	—	—	—	—	—	321	—	808	19 605
57	Kleie	—	3	—	—	23 537	—	—	—	—	—	—	—	—	23 540
58	Ölkuchen	—	—	50	—	5 355	—	—	—	—	—	1 230	—	16 743	17 387
59	Hopfen	—	—	—	—	673	—	—	—	—	—	—	—	—	673
60	Zuckerrüben	—	—	—	—	—	—	—	—	—	—	—	—	—	—
61	Samereien	—	117	—	—	196	—	—	—	—	—	11	—	10	334
62	—	—	—	—	—	—	—	—	—	—	—	—	—	—	—
	zu übertragen	7 389	3 848	1 168	13 799	292 642	16 670	—	1 770	2 254	6 757	25 442	13 803	201 887	587 438

Nummer	Güterverzeichnis	Zufuhr in Tonnen in den niederländischen Häfen														Zusammen (Spalte 3-15)
		Hafen 43	Hafen 45	Hafen 46	Hafen 47	Hafen 48	Hafen 49	Haf.50	Haf.51	Haf.52	Haf.53	Hafen 54	Hafen 55	Hafen 56		
		Nijm- wegen	Arnhem	Utrecht	Dord- recht	Rotter- dan	Vlaar- dingen	Schie- dam	Delft	Grave- linge	Leiden	Amster- dam	Terna- zen	in der nieder- ländische Hbf.		
1	2	3	4	5	6	7	8	9	10	11	12	13	14	15	16	
	Übertrag . . .	7 389	3 848	1 168	13 799	202 642	16 670	—	1 779	2 254	6 757	25 442	13 883	201 887	587 438	
63	Harze, Gummi u. Pflanzen- wachs	—	—	—	—	407	—	—	—	—	—	153	—	—	560	
64	Rohtabak	—	—	—	—	1 293	—	—	—	—	—	420	—	—	1 713	
65a	Eisenbahnschwellen aus Holz	—	—	—	1 031	471	—	—	—	—	—	1 824	—	—	3 326	
65b	Grubenholz	—	—	—	—	345	—	—	—	—	—	—	—	295	640	
65c	Brennholz	—	—	—	—	—	—	—	—	—	—	—	—	—	—	
65d	Edelhölzer	—	—	—	—	51	—	—	—	—	—	—	—	—	51	
65e	Andere Hölzer als Edel- hölzer, nicht geschält . .	651	2 073	683	13 338	7 806	1 943	—	—	225	—	7 536	—	61 880	96 135	
65f	Bauholz, Schreinereiholz, Tischlereiholz, gesägt, gehobelt, Balken	1	2	175	470	6 682	162	213	—	1 202	354	14 295	—	5 600	29 156	
65g	Anderes Holz	—	—	—	—	410	—	—	—	—	—	105	—	—	515	
66	Farbhölzer, Gerbrinden u. and. Farb- u. Gerbatoffe aus der Pflanzenwelt . .	123	—	—	—	599	—	—	—	—	—	239	—	—	961	
68	Zellstoff	1 485	2	—	2	33 806	—	—	—	—	—	4 468	—	3 600	43 423	
69	Kupfererze	—	—	—	—	—	—	—	—	—	—	—	—	—	—	
70a	Eisenerze	—	—	—	—	23 617	—	—	—	—	—	1 900	—	—	25 517	
70b	Schwefelkies	—	—	—	—	—	—	—	—	—	—	—	—	—	—	
71	Bleierze	—	—	—	—	—	—	—	—	—	—	36	—	—	36	
72	Zinkerze	—	—	—	—	—	—	—	—	—	—	—	—	785	785	
73	Manganerze	—	—	—	—	12	—	—	—	—	—	—	—	—	12	
74/75	Andere Erze	—	—	—	—	27	—	—	—	—	—	39	—	450	516	
76	Aluminium	—	—	—	—	765	—	—	—	—	—	63	—	—	828	
77	Kupfer	—	—	—	—	2 345	—	—	—	—	—	158	—	—	2 503	
78	Roheisen, Rohstahl	—	23	5 035	118	134 819	—	354	50	—	190	11 522	3 725	1 636	157 472	
79a	Luppen aus Eisen und Stahl; gezogener Guss- stahl	—	—	500	—	40 359	—	158	—	—	—	2 002	—	302	43 321	
79b	Alteisen, Eisen- u. Stahl- bruch	—	—	—	—	1 381	—	—	—	—	—	301	—	4	1 686	
80	Blei	—	31	—	—	902	425	—	—	—	—	879	—	409	2 616	
81	Zink	—	6	—	—	1 477	—	—	—	—	—	342	—	17 364	19 189	
82	Andere unedle Metalle im Rohzustand	—	—	—	—	471	—	—	—	—	—	211	—	—	682	
84/85	Pflastersteine	2 634	2 132	—	209	2 359	—	365	—	6 000	284	1 750	—	11 003	26 826	
86a	Andere rohe oder einfach behauene Steine	13 852	11 039	30 885	38 955	101 431	1 247	100	15 105	75 265	7 694	173 855	1 676	1 176 104	1 647 208	
86b	Natürl., fester Asphalt . .	—	2	—	—	1 946	—	—	—	—	—	1 226	—	—	3 174	
87a	Petroleum u. andere Mi- neralöle, roh und Rück- stände	51	8	—	2	7 576	3 306	—	—	—	—	3 349	—	—	14 292	
87b	Derivate der Mineralöle . .	—	—	—	—	1 916	8 087	—	—	—	—	170	—	—	10 173	
88a	Steinkohlen	47 934	37 104	35 089	115 173	17 742 209	415 603	48 957	64 966	93 533	68 806	1058 628	76 895	1 924 637	21 729 564	
88b	Steinkohlenkoks	35	823	2 536	3 626	1 364 528	4 212	1 739	4 887	6 435	3 302	20 983	220	46 339	1 459 665	
88c	Steinkohlenbriketts	1 002	1 993	798	3 355	314 375	3 082	890	3 835	275	923	10 850	20 403	96 435	458 216	
88d	Braunkohle	—	—	142	—	350	—	—	—	—	—	—	—	4 188	4 680	
88e	Braunkohlenbriketts	—	—	1 240	2 760	72 338	515	455	150	—	961	23 520	—	60 719	162 658	
88f	Rückstände der Kohlen- destillation	—	—	—	526	7 702	3 436	—	—	—	—	9 365	—	37	21 066	
88g	Torf	—	—	—	—	2 819	—	—	—	190	—	—	—	172	362	
89	Kalk	—	—	536	—	—	—	—	—	844	—	1 506	—	329	6 034	
90	Zement	27 253	625	4 893	4 531	96 338	4 023	850	—	5 235	240	121 923	—	46 402	312 313	
91	Wolle	—	—	—	—	155	—	—	—	—	—	2	—	—	157	
92	Baumwolle	—	1	—	—	976	—	—	—	—	—	125	—	—	1 102	
93	Jute	2	—	—	—	322	—	—	—	—	—	250	—	—	574	
94	Hanf und Flachs	—	—	—	—	21	—	—	—	—	—	1	—	—	22	
97	Andere Textilrohstoffe . . .	—	—	—	—	34	—	—	—	—	—	56	—	—	90	
98a	Lumpen und Abfälle	—	—	—	—	18 416	—	—	—	—	—	553	—	—	18 969	
98b	Erde (Heide-, Gartenerde), Lehm, Sand, Mergel	50	—	1 582	4 375	11 818	—	—	919	551	—	227	—	20 392	39 914	
98c	Erde für Steingut, Töpfer- erde, Kaolin (Porzellan- erde, Schamotte, Ton . . .	100	—	603	1 304	14 869	—	1 012	1 052	—	—	5 827	—	21 758	46 525	
98d	Farberden (einschl. Kreide) Graphit	—	1	—	—	578	—	159	—	—	—	743	—	919	2 400	
	zu übertragen	102 592	59 713	85 865	203 664	20 313 763	46 2711	55 252	92 743	192 009	89 511	1506 844	116 722	3 703 706	26 985 095	

		Zufuhr in Tonnen in den niederländischen Häfen														
Nummer	Güterverzeichnis	Haf. 44	en 45	Hafen 46	Haf. 47	Hafen 48	Haf. 49	H. 50	H. 51	H. 52	H. 53	Hafen 54	H. 55	Hafen 56	Zu- sammen (Spalte 3-15)	
1	2	3	4	5	6	7	8	9	10	11	12	13	14	15	16	
	Übertrag...	102592	59 713	85 865	203664	20 313 763	462711	5552	9743	192009	89 511	1506 844	116 722	3 703 706	2 6365 895	
98e	Andere Erden	—	—	480	5 055	2 588	—	2544	1548	342	90	421	—	8 152	21 220	
98f	Schlacken (ohne Thomasmehl)	—	—	—	6 879	1 884	37 458	—	—	—	97	558	—	3 649	50 525	
98g	Andere Rohstoffe oder einfach zube- reitete Stoffe	1 935	370	3 040	3 132	96 010	1 414	586	1058	11 533	1 018	19 475	—	26 500	166 127	
	IV. Fertigwaren.															
99/102	Farben, Färbemittel, Lacke	126	971	—	636	53 974	—	—	—	10	—	16 882	—	—	72 599	
104a	Soda aller Art	87	—	—	750	56 753	—	—	—	—	—	2 848	—	518	60 956	
104b	Bitter- und Glaubersalz	—	—	—	6	6 617	10	—	—	—	448	246	—	508	7 835	
104c	Salzsäure	—	—	—	—	618	—	—	—	—	—	106	—	—	724	
104d	Teer, Teeröl u. ihre Derivate (Benzol usw.), Pech, Naphtalin usw.	—	9	—	637	9 065	5 290	—	—	—	—	74 898	—	136	90 035	
104e	Andere chemische Erzeugnisse	4 773	779	5 174	1 700	128 041	21 867	62	250	—	—	61 327	635	55 443	280 251	
105/107	Häute, Felle u. Leder zugerichtet; Waren daraus	1	23	—	1	5 417	—	—	—	—	—	397	—	—	5 839	
113/118	Garne und Seilerwaren	67	10	—	—	1 108	—	—	—	—	—	580	—	30	1 795	
119/131	Gewebe, Wäsche und Kleidungsstücke	75	231	30	3	2 403	—	—	—	—	—	301	—	—	3 049	
132	Kautschukwaren	50	54	—	—	447	—	—	—	—	—	141	—	—	702	
133/134	Holzmöbel und andere Holzwaren	39	91	—	5	1 215	—	—	—	—	—	524	—	—	1 874	
135/139	Papier, Pappe und Waren daraus	207	192	1 110	57	54 105	—	—	—	—	—	28 088	—	81	83 840	
140	Waren aus Marmor, aus Gips, aus Zement und aus Stein	475	383	—	—	2 126	—	—	—	111	25	2 833	—	867	6 820	
141	Ziegelsteine, Backsteine, Wandplatten Röhren mit Ausnahme derjenigen aus Fayence oder Porzellan	599	43	2 198	1 085	10 767	—	—	25	392	1284	6 653	—	18 452	41 418	
142/143	Fayence od. Porzellan; and. Töpferwaren	45	58	45	—	2 678	—	49	—	66	—	653	—	1 594	5 288	
144/147	Glaswaren: Spiegel, Fensterglas, Trink- gläser, andere Glaswaren	1	6	—	—	6 826	—	—	—	—	—	3 993	—	—	11 820	
148/149 a	Eisen u. Stahl in Stäben u. Banden, ge- formt oder nicht, eiserne Balken	1 454	2 695	6 358	16 565	425 265	1 607	6750	2425	6681	3093	62 809	—	82 708	618 410	
148/149 b	Brücken- u. andere Bauteile (Konstruk- tionsteile)	—	—	—	105	9 033	—	—	—	—	—	3 239	—	2	12 379	
148/149 c	Platten und Bleche aus Eisen und Stahl und Weissblech	198	533	2 380	7 611	205 101	—	7043	6978	237	1641	40 977	—	43 828	316 527	
148/149 d	Schienen i. Eis. od. Stahl u. ih. Zubehört.	33	66	666	49	224 944	2 603	—	1280	3744	540	32 465	1 374	3 642	271 406	
148/149 e	Eisenbahnschwellen, eiserne	—	5	36	252	19 969	—	—	48	—	—	5 829	—	438	26 577	
148/149 f	Achsen, Bandagen, Räder für rollendes Eisenbahnmateriel	—	25	873	—	17 157	3	2	—	—	—	5 233	—	1 056	24 349	
148/149 g	Rohre, Röhren u. Säulen aus Eisen und aus Stahl	95	580	1 638	674	169 999	515 398	128	837	965	56 956	—	—	11 202	243 993	
148/149 h	Eisen- und Stahldraht in Ringen	87	347	14	9	140 061	—	—	50	120	250	16 322	—	16 408	173 668	
148/149 i	Andere Eisen- und Stahlwaren	218	1 031	414	35	50 930	503 641	—	57	2	28 291	—	—	2 549	84 671	
150/155	Waren aus unedlen Metallen ausser Eisen und Stahl	570	75	—	—	5 086	—	—	—	—	—	4 403	—	—	10 134	
156/157	Maschinen, mechanische Vorrichtungen, Werkzeuge und Teile davon	511	190	1	995	28 146	19 87	—	—	—	—	19 242	—	1 959	51 150	
169/174	Fahrzeuge aller Art, Schiffe und Boote	35	3	—	39	4 365	36	—	11	—	—	2 590	—	3	7 082	
175/180	Andere Fertigerzeugnisse	59	147	—	4	1 727	—	—	—	—	—	751	—	—	2 688	
181																
182																
	V. Gold und Silber, unverarbeitet, und Gold- und Silbermünzen.															
183/186	Waren, deren Versand v. untergeordnet. Bedeutung ist (s. Güterverzeichnis)	214	261	—	8	13 944	—	—	200	—	—	4 479	—	—	19 112	
188	Stückgüter im Einzelgewicht von we- niger als 250 kg	53	62	—	1	184	—	—	—	—	—	41	—	—	341	
189	Umschliessungen, gebraucht	2	97	—	—	8 823	146 402	2830	—	—	—	3 784	—	123	16 201	
	Summe der Güter-Zufuhr ..	114651	69 078	110328	249957	22 081 133	534176	7888	109574	216139	98 884	2 015 379	118 731	3 983 554	23 775 400	
	Darunter Flossverkehr:															
65a	Eisenbahnschwellen aus Holz	—	—	—	—	—	—	—	—	—	—	—	—	—	—	
65b	Grubenholz	—	—	—	—	—	—	—	—	—	—	—	—	—	—	
65c	Brennholz	—	—	—	—	—	—	—	—	—	—	—	—	—	—	
65d	Edelholzer	—	—	—	—	—	—	—	—	—	—	—	—	—	—	
65e	And. Hölzer als Edelh., nicht geschält	—	2 073	—	12 388	3 038	—	—	—	—	—	—	—	46 391	63 890	
65f	Bauholz, Schreinerholz, Tischlereiholz, gesägt, gehobelt, Balken	—	2	—	53	8	—	—	—	—	—	—	—	136	199	
65g	Anderes Holz	—	—	—	—	—	—	—	—	—	—	—	—	—	—	
	Summe des Flossholzes ..	—	2 075	—	12 441	3 046	—	—	—	—	—	—	—	46 527	64 089	

Nummer	Güterverzeichnis	Zufuhr in Tonnen in den belgischen Häfen						Zufuhr in Tonnen in den französischen Häfen			
		Hafen 59	Hafen 60	Hafen 61	Hafen 62	Hafen 63	Zusammen (Spalte 17-21)	Hafen 64	Hafen 65	Hafen 66	Zusammen (Spalte 23-25)
		Antwerpen	Gent	Brüssel	Seebrügge	Andere belgische Fluss- und Seehäfen		durch d. Mass. zugängliche Flusshäfen	d. die Schelde zugängliche Flusshäfen	Andere französ. Fluss- und Seehäfen	
1	2	17	18	19	20	21	22	23	24	25	26
	I. Lebende Tiere.										
1/7	Lebende Tiere (Stückzahl)	—	—	—	—	—	—	—	—	—	—
	II. Nahrungsmittel und Getränke.										
8/10	Fleisch, einschl. Geflügel u. Wild, nicht lebend.	—	—	—	—	—	—	—	—	—	—
11	Speisefette	113	—	—	—	—	113	—	—	—	—
12	Margarine u. andere Kunstbutter	—	—	—	—	—	—	—	—	—	—
13	Milch	207	—	—	—	—	207	—	—	—	—
14/15	Naturbutter, Käse	53	—	—	—	—	53	—	—	—	—
16	—	—	—	—	—	—	—	—	—	—	—
17	Fische, Schalthiere und Muscheln	35	—	—	—	—	35	—	—	—	—
18/19	—	—	—	—	—	—	—	—	—	—	—
20	Weizen	1 109	—	—	—	—	1 109	—	—	—	—
21	Roggen	600	—	—	—	—	600	—	—	—	—
22	Gerste	519	—	—	—	—	519	—	—	—	—
23	Hafer	—	—	—	—	—	—	—	—	—	—
24	Mais	—	—	—	—	—	—	—	—	—	—
25	Andere Getreidearten	—	—	—	—	—	—	—	—	—	—
26	Reis	—	—	—	—	—	—	—	—	—	—
27/28	Mehl aus Getreide, Reismehl u. andere Mülerei-erzeugnisse	2 169	—	—	—	—	2 169	—	—	—	—
29	Malz	23	—	—	—	—	23	—	—	—	—
30	—	—	—	—	—	—	—	—	—	—	—
31	Frisches Gemüse	1	—	—	—	—	1	—	—	—	—
32/33	Getrocknete Hülsenfrüchte, getrocknetes Gemüse	45	—	—	—	—	45	—	—	—	—
34	Kartoffeln	—	—	152	—	—	152	—	—	—	—
35	Obst, frisch und getrocknet	8	—	—	—	—	8	—	—	—	—
36	Kaffee	5	—	—	—	—	5	—	—	—	—
37/38	Kakao roh oder zubereitet; Schokolade	2	—	—	—	—	2	—	—	—	—
39	Tee	—	—	—	—	—	—	—	—	—	—
40	Zucker, roh und raffiniert	—	—	—	—	—	—	—	—	—	—
41	Gewürze	40	—	—	—	—	40	—	—	—	—
42	Pflanzenöle	433	—	—	—	—	433	—	—	—	—
43	Salz, i. Rohstd. od. raffin.	58 854	16 287	5 111	—	10 832	91 084	—	1 502	—	1 502
44	Andere Nahrungsmittel	190	—	—	—	—	190	—	—	—	—
45	Wein	78	—	—	—	—	78	—	—	—	—
46	Bier	1 550	—	—	—	—	1 550	—	—	—	—
47	Weingeisthaltige Getränke	48	—	—	—	—	48	—	—	—	—
48	Quellwasser und Mineralwasser	1 749	—	—	—	—	1 749	—	—	—	—
49	Andere Getränke	—	—	—	—	—	—	—	—	—	—
	III. Rohstoffe oder einfach zubereitete Stoffe.										
50	Häute, roh, gesalzen, gegerbt, ab. nicht weiter zugerichtet, roh, Pelzwerk	143	—	—	—	—	143	—	—	—	—
51	—	—	—	—	—	—	—	—	—	—	—
52	Knochen und Hornzapfen	1 036	—	—	—	—	1 036	—	—	—	—
53a	Tierisch. Dünger u. Guano	700	—	—	—	—	700	—	—	—	—
53b	Calciumsuperphosphat	—	—	—	—	—	—	—	—	—	—
53c	Salpetersaures Natron	699	—	—	—	—	699	—	—	—	—
53d	Schlacken phosphors. Salze	2 382	—	—	—	—	2 382	—	—	—	—
53e	Kalidünger	99 182	6 963	—	—	451	106 596	—	—	—	—
53f	Andere Düngemittel	129 681	120 743	—	—	1 981	252 405	16 177	611	—	16 788
54/55	—	—	—	—	—	—	—	—	—	—	—
56	Futtermittel	7 822	—	—	—	—	7 822	—	—	—	—
57	Kleie	2 520	—	—	—	—	2 520	—	—	—	—
58	Ölkuchen	595	—	—	—	—	595	—	—	—	—
59	Hopfen	—	—	—	—	—	—	—	—	—	—
60	Zuckerrüben	—	—	—	—	—	—	—	—	—	—
61	Samereien	833	—	—	—	—	833	—	—	—	—
62	—	—	—	—	—	—	—	—	—	—	—
	zu übertragen	313 424	143 993	5 263	—	13 264	475 944	16 177	2 113	—	18 290

Nummer	Güterverzeichnis	Zufuhr in Tonnen in den belgischen Häfen						Zufuhr in Tonnen in den französischen Häfen			
		Hafen 59	Hafen 60	Hafen 61	Hafen 62	Hafen 63	Zusammen (Spalte 17-21)	Hafen 64	Hafen 65	Hafen 66	Zusammen (Spalte 23-25)
		Antwerpen	Gent	Brüssel	Seebrügge	Andere belgische Flüsse- und Seehäfen		durch d. Maas zugänglich Flusshäfen	d. die Schelde zugänglich Flusshäfen	Andere französische Flüsse- und Seehäfen	
1	2	17	18	19	20	21	22	23	24	25	26
	Übertrag...	313 424	143 993	5 263	—	13 264	475 944	16 177	2 113	—	18 290
63	Harze, Gummi u. Pflanzenwachs...	79	—	—	—	—	79	—	—	—	—
64	Rohtabak	14	—	—	—	—	14	—	—	—	—
65a	Eisenbahnschwellen aus Holz	15 038	—	—	—	—	15 038	—	—	—	—
65b	Grubenholz	—	—	—	—	—	—	—	—	—	—
65c	Brennholz	—	—	—	—	—	—	—	—	—	—
65d	Edelhölzer	—	—	—	—	—	—	—	—	—	—
65e	Andere Hölzer als Edelhölzer, nicht geschält	3 342	—	—	—	—	3 342	—	—	—	—
65f	Bauholz, Schreinereiholz, Tischlereiholz, gesägt, gehobelt, Balken	237	—	—	—	—	237	—	—	—	—
65g	Anderes Holz	2	—	—	—	—	2	—	—	—	—
66	Farbhölzer, Gerbrinden u. and. Farb- u. Gerbstoffe aus der Pflanzenwelt	114	—	—	—	—	114	—	—	—	—
68	Zellstoff	9 161	—	—	—	—	9 161	—	—	—	—
69	Kupfererze	167	—	—	—	—	167	—	—	—	—
70a	Eisenerze	5 592	—	—	—	—	5 592	—	—	—	—
70b	Schwefelkies	—	—	—	—	—	—	—	—	—	—
71	Bleierze	335	—	—	—	868	1 203	—	—	—	—
72	Zinkerze	1 402	—	—	—	—	1 402	—	—	—	—
73	Manganerze	—	—	—	—	—	—	—	—	—	—
74/75	Andere Erze	650	—	—	—	—	650	—	—	—	—
76	Aluminium	101	—	—	—	—	101	—	—	—	—
77	Kupfer	1 486	—	—	—	—	1 486	—	—	—	—
78	—	—	—	—	—	—	—	—	—	—	—
79a	Roheisen, Rohstahl	93 057	26 738	—	—	3 700	123 495	—	—	—	—
79b	Luppen aus Eisen und Stahl; gezogener Gussstahl	172 700	123 759	—	—	500	297 019	—	—	—	—
79c	Alteisen, Eisen- u. Stahlbruch	1 421	1 473	—	—	—	2 894	—	—	—	—
80	—	—	—	—	—	—	—	—	—	—	—
81	Blei	1 414	—	—	—	—	1 414	—	—	—	—
82	Zink	1 100	—	—	—	—	1 100	—	—	—	—
83	Andere unedle Metalle im Rohzustand	532	—	—	—	—	532	—	—	—	—
84/85	—	—	—	—	—	—	—	—	—	—	—
86a	Pflastersteine	996	4 118	—	—	—	5 114	—	—	—	—
86b	Andere rohe oder einfach behauene Steine	257 076	41 011	19 967	—	24 869	342 923	—	—	—	—
86c	Natürl. fester Asphalt	544	—	—	—	—	544	—	—	—	—
87a	Petroleum u. andere Mineralöle, roh und Rückstände	340	434	—	—	—	774	—	—	—	—
87b	Derivate der Mineralöle	89	—	—	—	—	89	—	—	—	—
88a	Steinkohlen	1 789 622	921 063	171 937	101 188	1 584 702	4 568 512	5 749	94 164	—	99 913
88b	Steinkohlenkoks	32 085	1 494	3 021	—	18 910	55 516	635	—	—	635
88c	Steinkohlenbriketts	210 651	32 546	—	—	9 299	252 496	—	—	—	—
88d	Braunkohle	—	416	—	—	—	416	—	—	—	—
88e	Braunkohlenbriketts	—	—	—	—	—	—	1 572	—	—	1 572
88f	Rückstände der Kohlendestillation	410	—	—	—	750	1 160	249	—	—	249
88g	Torf	—	—	—	—	—	—	—	—	—	—
89	Kalk	34	—	—	—	—	34	—	—	—	—
90	Zement	143 757	—	—	—	—	143 757	—	—	—	—
91	—	—	—	—	—	—	—	—	—	—	—
92	Wolle	34	—	—	—	—	34	—	—	—	—
93	—	—	—	—	—	—	—	—	—	—	—
94	Baumwolle	286	—	—	—	—	286	—	—	—	—
95	Jute	2	—	—	—	—	2	—	—	—	—
96	Hanf und Flachs	15	—	—	—	—	15	—	—	—	—
97	Andere Textilrohstoffe	—	—	—	—	—	—	—	—	—	—
98a	Lumpen und Abfälle	698	—	—	—	—	698	—	—	—	—
98b	Erde (Heide-, Gartenerde), Lehm, Sand, Mergel	3 135	750	2 458	—	1 549	7 892	—	—	—	—
98c	Erde für Steingut, Töpfererde, Kaolin (Porzellanerde, Schamotte, Ton)	3 481	300	—	—	1 478	5 259	—	280	—	280
98d	Farberden (einschl. Kreide) Graphit	1 405	—	—	—	—	1 405	—	—	—	—
	zu übertragen...	3 066 088	1 298 095	202 046	101 188	1 659 895	6 327 912	24 382	96 557	—	120 93

Nummer	Güterverzeichnis	Zufuhr in Tonnen in den belgischen Häfen						Zufuhr in Tonnen in den französischen Häfen			
		Hafen 59	Hafen 60	Hafen 61	Hafen 62	Hafen 63	Zusammen (Spalte 17-21)	Hafen 64	Hafen 65	Hafen 66	Zusammen (Spalte 23-25)
		Antwerpen 17	Gent 18	Brüssel 19	Seebrügge 20	Andere belgische Fluss- und Seehäfen 21		Frans. durch d. Maas zugängliche Flusshäfen 23	Frans. d. die Scheide zugängliche Flusshäfen 24	Andere franz. Fluss- und Seehäfen 25	
	Übertrag.	3066 88	1298 09	202 646	101 188	1 059 895	6 327 912	24 382	96 557	—	120 939
98e	Andere Erden	5 503	—	—	—	—	5 503	—	—	—	—
98f	Schlacken (ohne Thomasmehl)	1 118	—	—	—	—	1 118	—	—	—	—
98g	Andere Rohstoffe oder einfach zubereitete Stoffe	11 387	1 511	—	—	2 311	15 209	—	3 426	—	3 426
	IV. Fertigwaren.										
99, 102		—	—	—	—	—	—	—	—	—	—
103	Farben, Farbmittel, Lacke	4 735	—	—	—	—	4 735	—	—	—	—
104a	Soda aller Art	106 339	—	—	—	—	106 339	—	—	—	—
104b	Bitter- und Glaubersalz	1 798	650	—	—	—	2 448	—	—	—	—
104c	Salzsäure	—	—	—	—	—	—	—	—	—	—
104d	Teer, Teeröl u. ihre Derivate (Benzol usw.), Pech, Naphtalin usw.	1 749	3 354	—	—	1 160	6 263	—	2 952	—	2 952
104e	Andere chemische Erzeugnisse	55 200	2 674	—	—	1 458	59 332	15	—	—	15
105/107		—	—	—	—	—	—	—	—	—	—
108/112	Häute, Felle u. Leder zugerichtet; Waren daraus	11	—	—	—	—	11	—	—	—	—
113/118	Garne und Seilerwaren	1 138	—	—	—	—	1 138	—	—	—	—
119/131	Gewebe, Wäsche und Kleidungsstücke	140	—	—	—	—	146	50	—	—	50
132	Kautschukwaren	14	—	—	—	—	14	—	—	—	—
133/134	Holzmöbel und andere Holzwaren	2 522	—	—	—	—	2 522	—	—	—	—
135/139	Papier, Pappe und Waren daraus	9 823	—	—	—	—	9 823	—	447	—	447
140	Waren aus Marmor, aus Gips, aus Zement und aus Stein	37	—	—	—	485	522	—	—	—	—
141	Ziegelsteine, Backsteine, Wandplatten	—	—	—	—	—	—	—	—	—	—
	Röhren mit Ausnahme derjenigen aus Fayence oder Porzellan	2 854	—	—	—	—	2 854	—	—	—	—
142/143	Fayence od. Porzellan; and. Töpferwaren	993	—	—	—	—	993	—	—	—	—
144/147	Glaswaren: Spiegel, Fensterglas, Trinkgläser, andere Glaswaren	7 704	—	—	—	—	7 704	—	—	—	—
148/149a	Eisen u. Stahl in Stäben u. Banden, geformt oder nicht, eiserne Balken	398 132	22 497	—	—	3 191	423 820	5 235	4 747	—	9 982
148/149b	Brücken- u. andere Bauteile (Konstruktionsteile)	6 687	—	—	—	—	6 687	—	—	—	—
148/149c	Platten und Bleche aus Eisen und Stahl und Weissblech	133 922	8 456	—	—	208	142 640	—	306	—	306
148/149d	Schienen i. Eis. od. Stahl u. ih. Zubehört.	191 282	178	—	—	—	191 460	—	—	—	—
148/149e	Eisenbahnschwellen, eiserne	21 293	—	—	—	—	21 293	—	—	—	—
148/149f	Achsen, Bandagen, Räder für rollendes Eisenbahnmateriel	22 002	—	—	—	—	22 002	—	—	—	—
148/149g	Rohre, Röhren u. Säulen aus Eisen und aus Stahl	90 537	—	—	—	—	90 537	—	—	—	—
148/149h	Eisen- und Stahldraht in Ringen	110 656	1 641	—	—	—	112 297	795	—	—	795
148/149i	Andere Eisen- und Stahlwaren	61 271	1 262	—	—	—	62 533	—	—	—	—
150/155	Waren aus unedlen Metallen ausser Eisen und Stahl	4 707	—	—	—	—	4 707	—	—	—	—
156/157		—	—	—	—	—	—	—	—	—	—
158/168	Maschinen, mechanische Vorrichtungen, Werkzeuge und Teile davon	16 129	—	—	—	—	16 129	—	—	—	—
169/174	Fahrzeuge aller Art, Schiffe und Boote	6 509	—	—	—	—	6 509	—	5	—	5
175/180		—	—	—	—	—	—	—	—	—	—
181	Andere Fertigerzeugnisse	175	—	—	—	—	175	—	—	—	—
182		—	—	—	—	—	—	—	—	—	—
	V. Gold und Silber, unverarbeitet, und Gold- und Silbermünzen.										
183/186		—	—	—	—	—	—	—	—	—	—
187	Waren, deren Versand v. untergeordnet. Bedeutung ist (s. Güterverzeichnis)	1 025	—	—	—	—	1 025	—	—	—	—
188	Stückgüter im Einzelgewicht von weniger als 250 kg	—	—	—	—	—	—	—	—	—	—
189	Umschliessungen, gebraucht	2 623	—	—	—	8	2 631	—	—	—	—
	Summe der Güter-Abfuhr.	4346 109	1340 318	202 646	101 188	1 668 776	7 659 037	30 477	108 440	—	138 917
	1925...	3126 815	1155 618	147 707	43 423	1 768 912	6 242 475	24 904	36 777	—	61 681
	Darunter Flossverkehr:										
65a	Eisenbahnschwellen aus Holz	—	—	—	—	—	—	—	—	—	—
65b	Grubenholz	—	—	—	—	—	—	—	—	—	—
65c	Brennholz	—	—	—	—	—	—	—	—	—	—
65d	Edelhölzer	—	—	—	—	—	—	—	—	—	—
65e	And. Hölzer als Edelh., nicht geschält	—	—	—	—	—	—	—	—	—	—
65f	Bauholz, Schreinereiholz, Tischlereiholz gesägt, gehobelt, Balken	—	—	—	—	—	—	—	—	—	—
65g	Anderes Holz	—	—	—	—	—	—	—	—	—	—
	Summe des Flossholzes...	—	—	—	—	—	—	—	—	—	—

Nummer	Güterverzeichnis	Zufuhr in Tonnen in den deutschen überseeischen Häfen (Rhein-See-Verkehr)						Zufuhr in Tonnen in den anderen überseeischen Häfen (Rhein-See-Verkehr)					Gesamt-Zufuhr von dem Rhein oberhalb der deutsch-niederl. Grenze her (Spalte 16, 22, 26, 32 und 37)
		Hafen 67 Bremen	Hafen 68 Hamburg	Hafen 69 Stettin	Hafen 70 Königsberg	Hafen 71 Andere deutsche Häfen	Zusammen (Spalte 27-31)	Hafen 72 Danzig	Hafen 73 Andere baltische Häfen	Hafen 74 Englische Häfen	Hafen 75 Alle anderen Häfen	Zusammen (Spalte 32-36)	
1	2	27	28	29	30	31	32	33	34	35	36	37	38
	I. Lebende Tiere.												
1/7	Lebende Tiere (Stückzahl)	—	—	—	—	—	—	—	—	—	—	—	—
	II. Nahrungsmittel und Getränke.												
8/10	Fleisch, einschl. Geflügel u. Wild, nicht lebend..	—	3	—	—	—	3	—	—	2	—	2	48
11	Speisefette	6	12	13	8	3	42	36	1	—	—	37	1 214
12	Margarine u. andere Kunstbutter	—	1	—	—	—	1	—	—	—	—	—	75
13	Milch	5	33	—	—	13	51	—	1	—	—	1	3 934
14/15	Naturbutter, Käse	—	1	—	—	—	1	—	—	—	—	—	207
16	—	—	—	—	—	—	—	—	—	—	—	—	—
17	Fische, Schalltiere und Muscheln	—	—	377	—	—	377	—	—	2	—	2	543
18/19	—	—	—	—	—	—	—	—	—	—	—	—	—
20	Weizen	—	—	—	—	—	—	—	—	—	—	—	15 597
21	Roggen	—	—	—	—	—	—	—	—	—	—	—	1 024
22	Gerste	—	—	—	—	—	—	—	—	—	—	—	1 083
23	Hafer	—	—	—	—	—	—	—	—	—	—	—	13 389
24	Mais	—	—	—	—	—	—	—	—	—	—	—	3 324
25	Andere Getreidearten	—	—	—	—	—	—	—	—	—	—	—	7
26	Reis	—	—	—	—	—	—	—	—	—	—	—	110
27/28	Mehl aus Getreide, Reismehl u. andere Müllereierzeugnisse	—	243	—	45	157	445	—	158	—	—	158	28 633
29	Malz	—	436	—	—	190	626	—	15	12	—	27	3 151
30	—	—	—	—	—	—	—	—	—	—	—	—	—
31	Frisches Gemüse	—	—	—	—	—	—	—	—	—	—	—	34
32/33	Getrocknete Hülsenfrüchte, getrocknetes Gemüse	12	37	—	1	19	69	—	15	252	—	267	1 285
34	Kartoffeln	—	—	—	—	—	—	—	—	—	—	—	365
35	Obst, frisch und getrocknet	—	70	1	5	24	100	—	1	12	—	13	646
36	Kaffee	20	51	—	—	5	76	—	—	—	—	—	159
37/38	Kakao roh oder zubereitet; Schokolade	10	71	1	—	—	82	—	3	—	—	3	435
39	Tee	—	13	—	—	—	13	—	—	—	—	—	39
40	Zucker, roh und raffiniert	21	—	1	—	—	22	—	—	150	—	150	9 017
41	Gewürze	—	—	—	—	—	—	—	—	4	—	4	106
42	Pflanzenöle	38	20	9	5	7	88	162	1	—	—	163	4 773
43	Salz, i. Rohzstd. od. raffin.	5	53	75	4	31	168	—	—	—	364	364	156 747
44	Andere Nahrungsmittel	—	18	17	25	4	64	—	14	34	—	48	604
45	Wein	152	748	157	198	416	1 671	46	9	59	1	115	7 819
46	Bier	—	—	—	—	5	5	—	—	3	—	3	3 357
47	Weingeisthaltige Getränke	—	—	30	3	126	159	—	20	—	—	20	1 112
48	Quellwasser und Mineralwasser	—	—	5	2	8	15	—	—	3 167	—	3 167	15 844
49	Andere Getränke	—	—	—	—	6	6	—	—	—	—	—	917
	III. Rohstoffe oder einfach zubereitete Stoffe.												
50	Häute, roh, gesalzen, gerbt, ab. nicht weiter zugerichtet, roh. Pelzwerk	—	209	—	—	299	508	—	—	265	—	265	6 568
51	—	—	—	—	—	—	—	—	—	—	—	—	—
52	Knochen und Hornzapfen	—	—	—	—	—	—	—	—	4	—	4	5 870
53a	Tierisch. Dünger u. Guano	—	—	—	—	—	—	—	—	—	—	—	2 302
53b	Calciumsuperphosphat	—	—	—	—	—	—	—	—	—	—	—	2 367
53c	Salpetersaures Natron	—	—	—	—	—	—	—	—	—	—	—	1 730
53d	Schlacken phosphors. Salze	—	—	—	—	—	—	—	—	51	—	51	12 274
53e	Kalidünger	—	—	1	—	—	1	—	—	—	—	—	226 201
53f	Andere Düngemittel	—	5	—	—	—	5	—	1 050	5	2704	3 759	488 674
54/55	—	—	—	—	—	—	—	—	—	—	—	—	—
56	Futtermittel	—	10	—	101	2	113	—	25	—	—	25	27 565
57	Kleie	—	16	—	—	—	16	—	—	—	—	—	26 076
58	Ölkuchen	—	100	—	1	50	151	—	8	—	—	8	18 141
59	Hopfen	—	—	—	—	—	—	—	—	—	—	—	673
60	Zuckerrüben	—	—	—	—	—	—	—	—	—	—	—	—
61	Samereien	—	6	—	7	17	30	—	—	—	—	—	1 197
62	—	—	—	—	—	—	—	—	—	—	—	—	—
	zu übertragen	269	2 165	687	405	1 382	4 908	244	1 321	4 022	3 069	8 656	1 095 236

Aufzeichnungen in Lobith.

Nummer	Güterverzeichnis	Zufuhr in Tonnen in den deutschen überseeischen Häfen (Rhein-See-Verkehr)						Zufuhr in Tonnen in den anderen überseeischen Häfen (Rhein-See-Verkehr)					Gesamt-Abfuhr von dem Rheine oberhalb der deutsch-deutl. Grenze her (Spalte 16, 23, 24, 32 und 37)
		Hafen 67	Hafen 68	Hafen 69	Hafen 70	Hafen 71	Zusammen (Spalte 27-31)	Hafen 72	Hafen 73	Hafen 74	Hafen 75	Zusammen (Spalte 32-36)	
		Bremen	Hamburg	Stettin	Königsberg	Andere deutsche Häfen		Danzig	Andere baltische Häfen	Englische Häfen	Alle anderen Häfen		
1	2	27	28	29	30	31	32	33	34	35	36	37	38
	Übertrag...	269	2 165	687	405	1 382	4 908	244	1 321	4 022	3 069	8 656	1 095 236
63	Harze, Gummi u. Pflanzenwachs...	—	17	12	1	3	33	51	—	130	—	187	859
64	Rohtabak...	889	210	—	17	22	1 138	—	—	2	—	2	2 867
65a	Eisenbahnschwellen aus Holz...	—	—	—	—	—	—	—	—	—	4	4	18 368
65b	Grubenholz...	—	—	—	—	—	—	—	—	—	—	—	640
65c	Brennholz...	—	—	—	—	—	—	—	—	—	—	—	—
65d	Edelhölzer...	—	—	—	—	—	—	—	—	—	—	—	51
65e	Andere Hölzer als Edelhölzer, nicht geschält...	—	16	—	—	1	17	—	—	—	—	—	99 494
65f	Bauholz, Schreinereiholz, Tischlereiholz, gesägt, gehobelt, Balken...	—	—	—	16	—	16	—	—	197	—	197	29 606
65g	Anderes Holz...	3	—	—	—	—	3	—	—	1	—	1	521
66	Farbhölzer, Gerbrinden u. and. Farb- u. Gerbstoffe aus der Pflanzenwelt...	—	14	—	—	—	14	—	—	—	—	—	1 089
68	Zellstoff...	3	30	—	—	1 357	1 390	1	1	283	227	512	54 486
69	Kupfererze...	—	—	—	—	160	160	—	—	—	—	—	327
70a	Eisenerze...	—	—	—	—	—	—	—	—	—	—	—	31 109
70b	Schwefelkies...	—	10	—	—	—	10	—	—	—	—	—	10
71	Bleierze...	—	—	—	—	—	—	—	—	—	—	—	1 239
72	Zinkerze...	—	—	—	1	—	1	—	—	—	—	—	2 188
73	Manganerze...	—	—	—	—	—	—	—	—	—	—	—	12
74/75	Andere Erze...	—	—	—	—	—	—	—	—	—	735	735	1 901
76	Aluminium...	—	1	—	—	1	2	—	1	11	5	17	948
77	Kupfer...	—	16	—	—	6 963	6 979	10	1 025	190	—	1 225	12 193
78	Roheisen, Rohstahl...	—	516	821	898	700	2 935	—	897	7	200	1 104	285 006
79a	Luppen aus Eisen und Stahl; gezogener Gussstahl...	—	—	—	238	—	238	—	2	—	—	2	340 580
79b	Alteisen, Eisen- u. Stahlbruch...	—	309	—	—	—	309	—	—	—	—	—	4 889
80	—	—	—	—	—	—	—	—	—	—	—	—	—
81	Blei...	—	25	6	14	—	45	—	14	89	—	103	4 208
82	Zink...	—	4	—	1	—	5	—	—	97	—	97	20 391
83	Andere unedle Metalle im Rohzustand...	—	5	5	—	—	10	—	—	113	—	113	1 337
84/85	—	—	—	—	—	—	—	—	—	—	—	—	—
86a	Pflastersteine...	—	—	—	—	—	—	—	—	10	—	10	31 950
86b	Andere rohe oder einfach behauene Steine...	—	1	—	220	—	221	—	—	2	—	2	1 990 354
86c	Natürl., fester Asphalt...	—	146	—	—	—	146	—	—	252	—	252	4 116
87a	Petroleum u. andere Mineralöle, roh und Rückstände...	24	1 860	6	—	1 077	2 967	98	280	2	—	380	18 413
87b	Derivate der Mineralöle...	—	660	5	2	585	1 252	—	—	2 641	—	2 641	14 155
88a	Steinkohlen...	—	—	—	—	372	372	—	—	25	3 255	3 280	26 401 641
88b	Steinkohlenkoks...	—	—	—	—	—	—	—	—	—	—	—	1 515 816
88c	Steinkohlenbriketts...	—	—	—	—	—	—	—	445	60	—	505	711 217
88d	Braunkohle...	—	—	—	—	—	—	—	—	—	—	—	5 096
88e	Braunkohlenbriketts...	—	—	—	—	3 295	3 295	—	3 010	—	3 565	6 575	174 100
88f	Rückstände der Kohlendestillation...	—	—	—	—	—	—	6	1	—	—	7	22 482
88g	Torf...	—	—	—	—	—	—	—	—	—	—	—	362
89	Kalk...	—	—	—	—	—	—	—	—	1	—	1	6 069
90	Zement...	—	—	—	—	—	—	—	—	1	—	1	456 071
91	—	—	—	—	—	—	—	—	—	—	—	—	—
92	Wolle...	—	—	1	—	—	1	—	—	—	—	—	192
93	—	—	—	—	—	—	—	—	9	—	—	—	—
94	Baumwolle...	—	1	5	—	3	9	1	—	—	—	10	1 407
95	Jute...	—	—	—	—	—	—	—	—	—	—	—	576
96	Hanf und Flachs...	—	5	—	—	—	5	—	—	2	—	2	44
97	Andere Textilrohstoffe...	—	—	—	—	—	—	—	—	—	—	—	90
98a	Lumpen und Abfälle...	—	—	—	—	1	1	—	—	111	—	111	19 779
98b	Erde (Heide-, Gartenerde), Lehm, Sand, Mergel...	—	—	—	—	—	—	—	—	80	—	80	47 886
98c	Erde für Steingut, Töpfererde, Kaolin (Porzellanerde, Schamotte, Ton...	—	6	—	62	514	582	—	—	81	625	706	53 352
98d	Farberden (einschl. Kreide) Graphit...	—	37	—	3	1	41	—	2	5	—	7	3 853
	zu übertragen...	1 188	6 054	1 548	1 878	16 437	27 105	411	7 008	8 421	11 685	27 525	33 488 576

B. Nach den Aufzeichnungen in Lobith.

Nummer	Güterverzeichnis	Zufuhr in Tonnen in den deutschen über- seeischen Häfen (Rhein-See-Verkehr)						Zufuhr in Tonnen in den anderen über- seeischen Häfen (Rhein-See-Verkehr)					Gesamt-Zufuhr von dem Rhein oberhalb der deutsch-niederl. Grenze her (Spalte 16, 22, 23, 32 und 37) 38
		Haf. 67 Bremen	Hafen 68 Hamburg	Hafen 69 Stettin	Haf. 70 Kiel- Lübeck	Haf. 71 Andere deutsche Häfen	Zusammen (Spalte 29-33)	Haf. 72 Danzig	Haf. 73 Andere baltische Häfen	Hafen 74 Eng- lische Häfen	Haf. 75 Alle anderen Häfen	Zusammen (Spalte 33-36)	
1	2	3	4	5	6	7	8	9	10	11	12	13	14
	Übertrag...	1 188	6 054	1 548	1 878	16 437	27 105	411	7 008	8 421	11 685	27 525	33 488 576
98e	Andere Erden	—	—	—	—	—	—	—	—	—	—	—	26 723
98f	Schlacken (ohne Thomasmehl)	—	—	—	—	—	—	—	—	—	—	—	51 643
98g	Andere Rohstoffe oder einfach zube- reitete Stoffe	103	811	290	21	80	1 305	459	10	212	120	801	186 868
	IV. Fertigwaren.												
99/102	Farben, Farbmittel, Lacke	1 979	3 566	1 244	395	1 301	8 485	83	784	1 138	887	2 892	88 711
103	Soda aller Art	58	2 822	1 462	83	47	4 472	—	324	845	—	1 169	172 936
104a	Bitter- und Glaubersalz	—	5	—	—	—	5	2	—	8	305	315	10 603
104c	Salzsäure	—	—	—	—	—	—	—	—	—	—	—	724
104d	Teer, Teeröl u. ihre Derivate (Benzol usw.), Pech, Naphtalin usw.	—	634	5	82	2	723	—	—	33	—	33	100 006
104e	Andere chemische Erzeugnisse	12	2 151	247	35	453	2 898	38	825	2 546	1 667	5 076	347 572
105/107	Häute, Felle und Leder zugerichtet; Waren daraus	—	—	—	1	—	1	—	—	17	—	17	5 868
113/118	Garne und Seilerwaren	16	891	145	9	519	1 580	60	107	54	147	360	4 873
119/131	Gewebe, Wäsche und Kleidungsstücke	—	—	5	9	—	14	—	—	15	—	15	3 274
132	Kautschukwaren	—	1	—	—	28	29	—	45	184	—	229	974
133/134	Holzmöbel und andere Holzwaren	—	105	—	—	3	108	—	9	304	—	313	4 817
135/139	Papier, Pappe und Waren daraus	174	5 918	325	303	583	7 303	4	337	4 937	—	5 278	106 691
140	Waren aus Marmor, aus Gips, aus Ze- ment und aus Stein	—	2	—	—	150	152	—	—	176	—	176	7 670
141	Ziegelsteine, Backsteine, Wandplatten Röhren mit Ausnahme derjenigen aus Fayence oder Porzellan	—	—	—	1	—	1	2	—	1 509	119	1 630	45 903
142/143	Fayence od. Porzellan; and. Töpferwaren Glaswaren: Spiegel, Fensterglas, Trink- gläser, andere Glaswaren	—	—	1	—	—	1	—	2	552	—	554	6 736
144/147	Eisen u. Stahl in Stäben u. Banden, geformt oder nicht, eiserne Balken ..	2	1 867	9 307	5 489	3 901	20 566	1 025	2 420	2 133	4 772	10 350	1 083 128
148/149b	Brücken- u. andere Bauteile (Konstruk- tionsteile)	—	—	—	—	—	—	—	190	—	156	346	19 412
148/149c	Platten und Bleche aus Eisen und Stahl und Weissblech	—	3 356	316	481	651	4 804	775	1 115	188	274	2 352	466 635
148/149d	Schienen i. Eis. od. Stahl u. ih. Zubehört. Eisenbahnschwellen, eiserne	—	3 986	1 637	1 191	1 931	8 745	264	3 909	—	5 258	9 431	481 042
148/149e	Achsen, Bandagen, Räder für rollendes Eisenbahnmaterial	—	1 021	58	49	15	1 143	—	17	—	3	20	49 033
148/149f	Rohre, Röhren u. Säulen aus Eisen oder aus Stahl	—	8	17	172	27	224	19	56	1	323	399	46 974
148/149g	Eisen- und Stahldraht in Ringen	31	464	1 381	423	91	2 390	6	994	4 634	1 247	6 881	296 031
148/149h	Andere Eisen- und Stahlwaren	125	1 379	996	1 851	593	4 944	143	325	5 011	137	5 616	157 764
150/155	Waren aus unedlen Metallen ausser Eisen und Stahl	36	1 885	10	73	123	2 127	19	9	1 010	50	1 088	18 056
156/157	Maschinen, mechanische Vorrichtungen, Werkzeuge und Teile davon	54	2 232	445	385	766	3 882	247	1 373	1 150	93	3 701	74 862
169/174	Fahrzeuge aller Art, Schiffe und Boote ..	—	—	—	77	—	77	—	33	25	1	69	13 742
175/180	Andere Fertigerzeugnisse	—	134	23	154	3	314	24	5	95	—	124	3 301
181													
182													
	V. Gold und Silber, unverarbeitet, und Gold- und Silbermünzen.												
183/186	Waren, der. Versand v. untergeordnet. Bedeutung ist (s. Güterverzeichnis) ..	2 099	900	1 714	3 475	5 174	13 368	806	2 093	2 086	27	5 012	38 517
188	Stückgüter im Einzelgewicht von we- niger als 250 kg	—	1	—	1	—	2	—	—	5	—	5	348
189	Umschliessungen, gebraucht	29	26	20	10	65	150	—	27	178	—	205	19 187
	Summe der Güter-Zufuhr.	5 908	40 251	22 362	16 896	33 105	118 522	4 513	23 355	40 959	28 237	97 064	37 788 940
	1925...	5 111	58 411	27 215	17 982	25 408	134 127	1 064	7 767	42 438	17 404	68 673	24 386 446
	Darunter Flossverkehr:												
65a	Eisenbahnschwellen aus Holz	—	—	—	—	—	—	—	—	—	—	—	—
65b	Grubenholz	—	—	—	—	—	—	—	—	—	—	—	—
65c	Brennholz	—	—	—	—	—	—	—	—	—	—	—	—
65d	Edelholzer	—	—	—	—	—	—	—	—	—	—	—	—
65e	And. Hölzer als Edelholzer, nicht geschält	—	—	—	—	—	—	—	—	—	—	—	63 890
65f	Bauholz, Schreinerholz, Tischlereiholz, gesägt, gehobelt, Balken	—	—	—	—	—	—	—	—	—	—	—	199
65g	Anderes Holz	—	—	—	—	—	—	—	—	—	—	—	—
	Summe des Flossholzes ...	—	—	—	—	—	—	—	—	—	—	—	64 089

C. Nach den Aufzeichnungen in den belgischen und französischen Häfen.

245

Nummer	Güterverzeichnis	Zufuhr in Tonnen in den belgischen Häfen						Zufuhr in Tonnen in den französischen Häfen			
		Hafen 59	Hafen 60	Hafen 61	Hafen 62	Hafen 63	Zusammen	Hafen 64	Hafen 65	Hafen 66	Zusammen
		Antwerpen	Gent	Brüssel	Seebrügge	Andere belgische Fluss- und Seehäfen		Französ., durch d. Maas zugängliche Flusshäfen	Französ., d. die Schelde zugängliche Flusshäfen	Andere französische Fluss- und Seehäfen	
1	2	17	18	19	20	21	22	23	24	25	26
	I. Lebende Tiere.										
1/7	Lebende Tiere (Stückzahl)	—	—	—	—	—	—	—	—	—	—
	II. Nahrungsmittel und Getränke.										
8/10	Fleisch, einschl. Geflügel u. Wild, nicht lebend.	21	—	—	—	—	21	—	—	—	—
11	Speisefette	181	—	—	—	—	181	—	—	—	—
12	Margarine u. andere Kunstbutter	—	—	—	—	—	—	—	—	—	—
13	Milch	178	—	—	—	—	178	—	—	—	—
14/15	Naturbutter, Käse	41	—	—	—	—	41	—	—	—	—
16	Fische, Schalthiere und Muscheln	6	—	—	—	—	6	—	—	—	—
18/19	Weizen	1 404	—	—	—	—	1 404	—	400	—	400
20	Roggen	672	—	—	—	—	672	—	—	—	—
22	Gerste	518	—	—	—	—	518	262	—	—	262
23	Hafer	—	—	—	—	—	—	—	—	—	—
24	Mais	—	—	—	—	—	—	—	—	—	—
25	Andere Getreidearten	9	—	—	—	—	9	—	—	—	—
26	Reis	—	—	—	—	—	—	—	—	—	—
27/28	Mehl aus Getreide, Reismehl u. andere Müllereierzeugnisse	2 649	—	—	—	—	2 649	—	—	—	—
29	Malz	41	—	—	—	—	41	—	—	—	—
30	Frisches Gemüse	—	—	—	—	79	79	—	—	—	—
32/33	Getrocknete Hülsenfrüchte, getrocknetes Gemüse	37	—	—	—	—	37	—	—	—	—
34	Kartoffeln	—	—	—	—	—	—	—	270	—	270
35	Obst, frisch und getrocknet	4	—	—	—	—	4	—	—	—	—
36	Kaffee	4	—	—	—	—	4	—	—	—	—
37/38	Kakao roh oder zubereitet; Schokolade	53	—	—	—	—	53	183	—	—	183
39	Tee	—	—	—	—	—	—	—	—	—	—
40	Zucker, roh und raffiniert	—	—	—	—	—	—	—	—	—	—
41	Gewürze	—	—	—	—	—	—	—	—	—	—
42	Pflanzenöle	549	—	—	—	—	549	—	—	—	—
43	Salz, i. Rohzust. od. raffin.	56 531	—	3 281	—	13 233	73 045	—	—	—	—
44	Andere Nahrungsmittel	85	—	—	—	—	85	—	—	—	—
45	Wein	25	—	—	—	—	25	—	—	—	—
46	Bier	959	—	—	—	—	959	—	—	—	—
47	Weingeisthaltige Getränke	25	—	—	—	—	25	—	—	—	—
48	Quellwasser und Mineralwasser	1 209	—	—	—	—	1 209	—	—	—	—
49	Andere Getränke	5	—	—	—	—	5	—	—	—	—
	III. Rohstoffe oder einfach zubereitete Stoffe.										
50	Häute, roh, gesalzen, gegerbt, ab. nicht weiter zugerichtet, roh. Pelzwerk	104	—	—	—	—	104	—	—	—	—
51	—	—	—	—	—	—	—	—	—	—	—
52	Knochen und Hornzapfen	—	—	—	—	—	—	—	—	—	—
53a	Tierisch. Dünger u. Guano	3 449	—	—	—	—	3 449	—	—	—	—
53b	Calciumsuperphosphat	—	—	—	—	—	—	—	—	—	—
53c	Salpetersaures Natron	7 027	9 968	—	—	1 815	18 810	—	—	—	—
53d	Schlacken phosphors. Salze	2 388	—	—	—	—	2 388	—	—	—	—
53e	Kalidünger	—	—	—	—	—	—	—	—	—	—
53f	Andere Düngemittel	216 291	94 634	—	—	17 526	328 451	—	—	—	19 236
54/55	—	—	—	—	—	—	—	19 236	—	—	—
56	Futtermittel	—	—	—	—	—	—	—	—	—	—
57	Kleie	4 143	—	—	—	—	4 143	—	—	—	—
58	Ölkuchen	1 061	—	—	—	—	1 061	—	—	—	—
59	Hopfen	—	—	—	—	—	—	—	—	—	—
60	Zuckerrüben	—	—	—	—	—	—	—	—	—	—
61	Sämereien	21	—	—	—	—	21	—	—	—	—
62	—	—	—	—	—	—	—	—	—	—	—
	zu übertragen	299 690	104 602	3 281	—	32 653	440 226	19 681	670	—	20 351

C. Nach den Aufzeichnungen in den belgischen und französischen Häfen.

Nummer	Güterverzeichnis	Zufuhr in Tonnen in den belgischen Häfen						Zufuhr in Tonnen in den französischen Häfen			
		Hafen 59	Hafen 60	Hafen 61	Hafen 62	Hafen 63	Zusammen (Spalte 17-21)	Hafen 64	Hafen 65	Hafen 66	Zusammen (Spalte 23-25)
		Antwerpen	Gent	Brüssel	Seebrügge	And. belg. Fluss- und Seehäfen		durch d. Maas zugängliche Flusshäfen	d. die Schelde zugängliche Flusshäfen	Andere französische Fluss- und Seehäfen	
1	2	17	18	19	20	21	22	23	24	25	26
	Übertrag...	299 690	104 602	3 281	—	32 653	440 226	19 681	670	—	20 351
63	Harze, Gummi u. Pflanzenwachs...	82	—	—	—	—	82	—	—	—	—
64	Rohtabak...	34	—	—	—	—	34	—	—	—	—
65a	Eisenbahnschwellen aus Holz...	16 511	—	—	—	—	16 511	—	—	—	—
65b	Grubenholz...	4 347	—	—	—	—	4 347	348	—	—	—
65c	Brennholz...	2	—	—	—	—	2	—	—	—	348
65d	Edelhölzer...	—	—	—	—	—	—	—	—	—	—
65e	Andere Hölzer als Edelhölzer, nicht geschält...	10	—	—	—	—	10	—	—	—	—
65f	Bauholz, Schreinereiholz, Tischlereiholz, gesägt, gehobelt, Balken...	180	—	—	—	—	180	—	—	—	—
65g	Anderes Holz...	49	—	—	—	—	49	—	—	—	—
66	Farbhölzer, Gerbrinden u. and. Farb- u. Gerbstoffe aus der Pflanzenwelt...	48	—	—	—	—	48	—	—	—	—
68	Zellstoff...	8 240	—	—	—	—	8 240	—	—	—	—
69	Kupfererze...	215	—	—	—	—	215	—	—	2 377	2 377
70a	Eisenerze...	614	—	—	—	—	614	—	—	—	—
70b	Schwefelkies...	—	—	—	—	—	—	—	—	—	—
71	Bleierze...	—	—	—	—	—	—	—	—	—	—
72	Zinkerze...	2 707	—	—	—	—	2 707	—	—	—	—
73	Manganerze...	—	—	—	—	—	—	—	—	—	—
74/75	Andere Erze...	7 384	—	—	—	—	7 384	—	—	—	—
76	Aluminium...	101	—	—	—	—	101	—	—	—	—
77	Kupfer...	209	—	—	—	—	209	—	—	—	—
78	Roheisen, Rohstahl...	1 829	—	—	—	—	1 829	—	—	—	—
79a	Luppen aus Eisen und Stahl; gezogener Gussstahl...	153 888	135 041	—	—	—	288 929	—	—	—	—
79b	Alteisen, Eisen- u. Stahlbruch...	79 029	1 016	—	—	3 050	83 095	—	—	—	—
80	Blei...	280	—	—	—	—	280	—	—	—	—
81	Zink...	115	—	—	—	—	115	—	—	—	—
82	Andere unedle Metalle im Rohzustand...	7	—	—	—	—	7	—	—	—	—
83	Pflastersteine...	—	—	—	—	—	—	—	264	—	264
84/85	Andere rohe oder einfach behauene Steine...	18 291	10 182	21 392	—	147 075	196 940	—	—	—	—
86a	Natürl. fester Asphalt...	184	—	—	—	—	184	—	—	—	—
86b	Petroleum u. andere Mineralöle, roh und Rückstände...	209	—	—	—	—	209	—	—	443	443
87a	Derivate der Mineralöle...	227	—	—	—	—	227	—	209	—	209
87b	Steinkohlen...	1 919 594	741 635	183 621	23 494	1 294 385	4 162 729	133 230	83 187	471 611	688 028
88a	Steinkohlenkoks...	33 816	—	—	—	14 282	48 098	635	—	—	635
88b	Steinkohlenbriketts...	201 937	45 342	—	—	46 287	293 566	—	—	—	—
88c	Braunkohle...	—	—	—	—	—	—	—	—	—	—
88d	Braunkohlenbriketts...	—	—	—	—	—	—	1 114	—	—	1 114
88e	Rückstände der Kohlen-destillation...	6 853	3 512	—	—	2 963	13 328	5 853	2 145	—	7 998
88f	Torf...	—	—	—	—	—	—	—	—	—	—
88g	Kalk...	92	—	—	—	—	92	—	—	—	—
89	Zement...	123 964	—	—	—	—	123 964	—	—	—	—
90	Wolle...	19	—	—	—	—	19	—	—	—	—
91	Baumwolle...	331	—	—	—	—	331	—	—	—	—
92	Jute...	6	—	—	—	—	6	—	—	—	—
93	Hanf und Flachs...	17	22	—	—	—	39	—	—	—	—
94	Andere Textilrohstoffe...	24	—	—	—	—	24	—	—	—	—
95a	Lumpen und Abfälle...	907	—	—	—	—	907	—	—	—	—
95b	Erde (Heide-, Gartenerde), Lehm, Sand, Mergel...	479	—	—	—	—	479	—	—	—	—
95c	Erde für Steingut, Töpfererde, Kaolin (Porzellanerde, Schamotte, Ton)...	5 788	—	—	—	1 555	7 343	—	—	—	—
95d	Farberden (einschl. Kreide) Graphit...	1 546	—	—	—	—	1 546	—	—	—	—
	zu übertragen...	2 889 855	1 041 352	208 294	23 494	1 542 250	5 705 245	160 861	86 475	474 431	721 767

C. Nach den Aufzeichnungen in den belgischen und französischen Häfen.

247

Nummer	Güterverzeichnis	Zufuhr in Tonnen in den belgischen Häfen						Zufuhr in Tonnen in den französischen Häfen			
		Hafen 59	Hafen 60	Hafen 61	Hafen 62	Hafen 63	Zusammen (Spalte 17-21)	Hafen 64	Hafen 65	Hafen 66	Zusammen (Spalte 23-25)
		Antwerpen	Gent	Brüssel	Seebrügge	Andere belgische Fluss- und Seehäfen		durch d. Maas zugängliche Flusshäfen	d. die Schelde zugängliche Flusshäfen	Andere französ. Fluss- und Seehäfen	
1	2	17	18	19	20	21	22	23	24	25	26
	Übertrag.	2889 855	1041 352	208 294	23 494	1542 250	5 705 245	160 861	86 475	474 431	721 767
98e	Andere Erden	3 454	—	—	—	—	3 454	—	—	—	—
98f	Schlacken (ohne Thomasmehl)	1 297	—	—	—	—	1 297	—	—	—	—
98g	Andere Rohstoffe oder einfach zubereitete Stoffe	2 952	1 210	2 446	—	13 819	20 427	—	—	—	—
	IV. Fertigwaren.										
99/102	—	—	—	—	—	—	—	—	—	—
103	Farben, Färbemittel, Lacke	5 668	—	—	—	—	5 668	—	—	—	—
104a	Soda aller Art	8 001	—	—	—	—	8 001	—	—	—	—
104b	Bitter- und Glaubersalz	2 496	—	—	—	—	2 496	—	—	—	—
104c	Salzsäure	—	—	—	—	—	—	—	—	—	—
104d	Teer, Teeröl u. ihre Derivate (Benzol usw.), Pech, Naphtalin usw.	—	—	—	—	—	—	—	—	—	—
104e	Andere chemische Erzeugnisse	111 448	—	36	—	4 727	116 211	—	—	—	—
105/107	—	—	—	—	—	—	—	—	—	—
108/112	Häute, Felle und Leder zugerichtet; Waren daraus	30	—	—	—	—	30	—	—	—	—
113/118	Garne und Seilerwaren	2 192	—	—	—	—	2 192	—	—	—	—
119/131	Gewebe, Wäsche und Kleidungsstücke	501	—	—	—	—	501	—	—	—	—
132	Kautschukwaren	3	—	—	—	—	3	—	—	—	—
133/134	Holzmöbel und andere Holzwaren	2 380	—	—	—	—	2 380	—	—	—	—
135/139	Papier, Pappe und Waren daraus	6 806	4	—	—	1	6 811	—	—	—	—
140	Waren aus Marmor, aus Gips, aus Zement und aus Stein	563	—	—	—	—	563	—	—	—	—
141	Ziegelsteine, Backsteine, Wandplatten, Röhren mit Ausnahme derjenigen aus Fayence oder Porzellan	1 266	—	—	—	—	1 266	—	285	—	285
142/143	Fayence od. Porzellan; and. Töpferwaren	2 172	—	—	—	—	2 172	—	—	—	—
144/147	Glaswaren: Spiegel, Fensterglas, Trinkgläser, andere Glaswaren	6 560	—	—	—	—	6 560	—	—	—	—
148/149a	Eisen u. Stahl in Stäben u. Banden, geformt oder nicht, eiserne Balken	10 153	174	—	—	—	10 327	9 160	4 876	—	14 036
148/149b	Brücken- u. andere Bauteile (Konstruktionsteile)	—	—	—	—	—	—	—	—	—	—
148/149c	Platten und Bleche aus Eisen und Stahl und Weissblech	99 255	3 756	—	—	152	103 163	—	—	—	—
148/149d	Schienen i. Eis. od. Stahl u. ihre Zubehört.	122 595	—	—	—	—	122 595	—	—	—	—
148/149e	Eisenbahnschwellen, eiserne	32 946	—	—	—	—	32 946	—	—	—	—
148/149f	Achsen, Bandagen, Räder für rollendes Eisenbahnmateriail	4 113	—	—	—	—	4 113	—	—	—	—
148/149g	Rohre, Röhren u. Säulen aus Eisen oder aus Stahl	93 451	—	20	—	—	93 471	—	—	—	—
148/149h	Eisen- und Stahldraht in Ringen	506	—	—	—	—	506	—	—	—	—
148/149i	Andere Eisen- und Stahlwaren	560 541	19 413	6	—	10 276	590 236	798	—	—	798
150/155	Waren aus unedlen Metallen ausser Eisen und Stahl	6 900	—	—	—	—	6 900	—	—	—	—
156/157	—	—	—	—	—	—	—	—	—	—
158/168	Maschinen, mechanische Vorrichtungen, Werkzeuge und Teile davon	25 737	3	3	—	—	25 743	—	—	—	—
169/174	Fahrzeuge aller Art, Schiffe und Boote	8 704	—	—	—	—	8 704	—	—	—	—
175/180	19	2	—	—	—	21	—	—	—	—
181	Andere Fertigerzeugnisse	529	—	1	—	—	530	—	—	—	—
182	—	—	—	—	—	—	—	—	—	—
	V. Gold und Silber, unverarbeitet, und Gold- und Silbermünzen.										
183/186	—	—	—	—	—	—	—	—	—	—
187	Waren, deren Versand v. untergeordnet. Bedeutung ist (s. Güterverzeichnis) ..	1 011	—	—	—	—	1 011	—	—	—	—
188	Stückgüter im Einzelgewicht von weniger als 250 kg	—	—	—	—	—	—	—	—	—	—
189	Umschliessungen, gebraucht	—	—	—	—	—	—	—	—	—	—
	Summe der Güter-Abfuhr.	4014 104	1065 914	210 806	23 494	1571 225	6 885 543	170 819	91 636	474 431	736 886
	1925.	3028 825	1015 563	153 453	36 143	1733 799	5 967 783	65 599	41 327	57 443	164 369
	Darunter Flossverkehr:										
65a	Eisenbahnschwellen aus Holz	—	—	—	—	—	—	—	—	—	—
65b	Grubenholz	—	—	—	—	—	—	—	—	—	—
65c	Brennholz	—	—	—	—	—	—	—	—	—	—
65d	Edelhölzer	—	—	—	—	—	—	—	—	—	—
65e	And. Hölzer als Edelhölz., nicht geschält ..	—	—	—	—	—	—	—	—	—	—
65f	Bauholz, Schreinerholz, Tischlereiholz, gesägt, gehobelt, Balken	—	—	—	—	—	—	—	—	—	—
65g	Anderes Holz	—	—	—	—	—	—	—	—	—	—
	Summe des Flossholzes.	—	—	—	—	—	—	—	—	—	—

Beilage 5 zu IV, A, a.

Güterverkehr.

**Verkehr an der deutsch-niederländischen Grenze v o n den nieder-
ländischen, belgischen, französischen und sonstigen Häfen her
mit Einbegriff des Rhein-See-Verkehrs**

im Jahre 1926

nach den Aufzeichnungen¹⁾ der der niederländischen Zollstelle in Lobith und der belgischen und
französischen Häfen.

¹⁾ Siehe die näheren Ausführungen auf Seite 45 unter 2, unter 3.

A. Nach den Aufzeichnungen der niederländischen

Nummer	Güterverzeichnis	Abfuhr in Tonnen in den niederländischen Häfen													Zusammen (Spalte 3-15)
		Haf. 44 Nijm- wegen	H. 45 Arnhem	H. 46 Utrecht	Haf. 47 Dord- recht	Hafen 48 Rotter- dam	H. 49 Vlaar- dingen	Haf. 50 Schiedam	Haf. 51 Delft	H. 52 s-Graven- hage	H. 53 Leiden	Hafen 54 Amster- dam	H. 55 Terna- ten	Hafen 56 Andere nieder- ländi- sche Häfen	
1	2	3	4	5	6	7	8	9	10	11	12	13	14	15	16
	I. Lebende Tiere.														
1/7	Lebende Tiere (Stückzahl)	—	—	—	—	—	—	—	—	—	—	—	—	—	—
	II. Nahrungsmittel und Getränke.														
8/10	Fleisch, einschl. Geflügel u. Wild, nicht lebend	—	3	—	—	5 345	—	—	33	—	—	1 200	—	172	6 753
11	Speisefette	15	—	—	—	33 069	—	—	85	—	—	599	—	—	33 768
12	Margarine u. andere Kunst- butter	—	—	—	—	997	—	—	—	—	—	1	—	—	998
13	Milch	—	12	—	—	1 420	—	—	—	—	—	234	—	—	1 666
14/15	Naturbutter, Käse	6	8	—	1	4 449	—	—	—	—	—	5	—	9	4 478
16	—	—	—	—	—	—	—	—	—	—	—	—	—	—	—
17	Fische, Schalltiere und Muscheln	1	—	—	—	22 727	—	—	—	—	—	579	—	1 705	25 012
18/19	—	—	—	—	—	—	—	—	—	—	—	—	—	—	—
20	Weizen	—	—	—	—	1 113 017	—	—	—	—	—	2 583	—	—	1 115 600
21	Roggen	—	—	—	—	187 984	—	—	—	—	—	207	—	—	188 191
22	Gerste	—	—	—	—	147 650	—	—	—	—	—	540	—	—	148 190
23	Hafer	—	—	—	—	103 471	—	—	—	—	—	1 206	—	—	104 677
24	Mais	—	—	—	—	82 962	—	—	—	—	—	2 856	—	—	85 818
25	Andere Getreidearten	—	—	—	—	5 979	—	—	—	—	—	92	—	—	6 071
26	Reis	—	—	—	—	9 317	—	—	—	—	—	9 978	—	2	19 297
27/28	Mehl aus Getreide, Reis- mehl u. andere Müllerei- erzeugnisse	—	—	—	—	58 317	—	—	500	—	—	43 192	—	—	102 009
29	Malz	—	—	—	—	1 393	—	—	—	—	—	1 008	—	—	2 401
30	—	—	—	—	—	—	—	—	—	—	—	—	—	—	—
31	Frisches Gemüse	4	2	—	3	145	—	—	—	—	—	1	—	—	155
32/33	Getrocknete Hülsen- früchte, getrocknetes Ge- müse	6	—	—	—	19 133	—	—	—	—	—	796	—	—	19 935
34	Kartoffeln	—	3	—	1	619	—	—	—	—	—	106	—	4 787	5 516
35	Obst, frisch und getrocknet	1	9	—	—	11 418	—	—	—	—	—	6 596	—	3	18 027
36	Kaffee	—	—	—	—	8 146	—	—	—	—	—	10 586	—	—	18 732
37/38	Kakao roh oder zubereitet; Schokolade	—	—	—	—	3 117	—	—	—	—	—	6 444	—	324	9 885
39	Tee	—	—	—	—	279	—	—	—	—	—	142	—	—	421
40	Zucker, roh und raffiniert	—	—	—	—	127 287	—	—	—	—	—	13 232	—	2 666	143 185
41	Gewürze	—	—	—	—	1 132	—	—	—	—	—	891	—	—	2 023
42	Pflanzenöle	—	—	—	—	43 638	427	35 812	3 448	—	—	2 611	—	2 562	88 498
43	Salz, i. Rohzstd. od. raffin.	—	—	—	—	26	—	—	—	—	—	1	—	—	27
44	Andere Nahrungsmittel	—	—	—	13	8 041	—	—	—	—	—	6 171	—	—	14 225
45	Wein	—	—	—	—	2 914	—	—	—	—	—	11 846	—	—	14 760
46	Bier	—	—	—	—	1 649	—	—	—	—	—	192	—	—	1 841
47	Weingeisthaltige Getränke	—	—	—	—	860	—	—	—	—	—	60	—	—	920
48	Quellwasser und Mineral- wasser	—	—	—	—	46	—	—	—	—	—	—	—	—	46
49	Andere Getränke	—	—	—	—	1	—	—	—	—	—	—	—	—	1
	III. Rohstoffe oder einfach zubereitete Stoffe.														
50	Häute, roh, gesalzen, ge- gerbt, ab. nicht weit. zu- gerichtet, roh. Pelzwerk	—	—	—	—	12 479	—	—	—	—	—	4 482	—	—	16 961
51	—	—	—	—	—	—	—	—	—	—	—	—	—	—	—
52	Knochen und Hornzapfen	—	—	—	—	1 499	—	—	—	—	—	875	—	—	2 374
53a	Tierisch. Dünger u. Guano	—	—	—	—	67	—	—	—	—	—	—	—	609	676
53b	Calciumsuperphosphat	—	—	—	—	1 505	545	—	—	—	—	150	—	—	2 200
53c	Salpetersaures Natron	—	—	—	—	9	—	—	—	—	—	—	—	—	9
53d	Schlacken phosphors. Salze	—	—	—	—	5	—	—	—	—	—	—	1 100	—	1 105
53e	Kalidünger	—	—	—	—	223	—	—	—	—	—	—	—	—	223
53f	Andere Düngemittel	—	—	—	—	15 873	4 364	—	—	—	—	857	—	800	21 894
54/55	—	—	—	—	—	—	—	—	—	—	—	—	—	—	—
56	Futtermittel	4	2	—	—	29 427	—	—	1 675	—	—	1 995	—	2 400	35 503
57	Kleie	—	—	—	—	2 489	—	—	—	—	—	418	—	—	2 907
58	Ölkuchen	—	—	—	—	17 687	—	—	350	—	—	2 508	—	1 396	21 941
59	Hopfen	—	—	—	—	—	—	—	—	—	—	—	—	—	—
60	Zuckerrüben	—	—	—	—	—	—	—	—	—	—	—	—	187	187
61	Sämereien	—	—	—	12	100 187	—	—	—	—	—	12 352	—	—	112 551
62	—	—	—	—	—	—	—	—	—	—	—	—	—	—	—
	zu übertragen	37	39	—	30	2 187 998	5 336	35 812	9 091	—	—	147 592	1 100	17 622	2 401 657

Zollstelle in Lobith.

Nummer	Güterverzeichnis	Abfuhr in Tonnen in den niederländischen Häfen													Zusammen (Spalte 3-15)
		Hafen 44	Hafen 45	Hafen 46	Hafen 47	Hafen 48	Hafen 49	Hafen 50	Hafen 51	Hafen 52	Hafen 53	Hafen 54	Hafen 55	Hafen 56	
		Nijmegen	Arnhem	Utrecht	Dordrecht	Rotterdam	Vlaardingen	Schiedam	Delft	Gravenhage	Leiden	Amsterdam	Terneuzen	Andere niederländische Häfen	
1	2	3	4	5	6	7	8	9	10	11	12	13	14	15	16
	Übertrag...	37	39	—	30	2 187 998	5 336	35 812	6 091	—	—	147 592	1 100	17 622	3 401 657
33	Harze, Gummi u. Pflanzenwachs...	—	—	—	—	10 380	—	—	—	—	—	1 775	—	—	12 155
64	Rohtabak	13	140	—	—	6 919	—	—	—	—	—	12 603	—	—	19 672
65a	Eisenbahnschwellen aus Holz	—	—	—	4 330	17 521	—	—	—	—	—	—	—	1 492	23 343
65b	Grubenholz	—	—	—	—	2 737	—	—	—	—	—	—	—	—	2 737
65c	Brennholz	—	—	—	—	—	—	—	—	—	—	—	—	—	—
65d	Edelhölzer	—	—	—	—	624	—	—	—	—	—	357	—	—	981
65e	Andere Hölzer als Edelhölzer, nicht geschält...	—	—	—	318	522 631	3	28 646	—	—	—	3 206	—	334	555 183
65f	Bauholz, Schreinerholz, Tischlereiholz, gesägt, gehobelt, Balken	—	—	—	—	104 980	—	—	—	—	—	4 531	—	10 613	120 124
65g	Andere Holz	—	—	—	—	12 460	—	5 400	—	—	—	717	—	1 385	19 962
66	Farbhölzer, Gerbrinden u. and. Farb- u. Gerbstoffe aus der Pflanzenwelt	—	—	—	—	8 742	—	—	—	—	—	1 085	—	—	9 827
68	Zellstoff	—	—	—	—	13 495	—	—	—	—	—	1 151	—	—	14 646
69	Kupfererze	—	—	—	—	57 892	—	—	—	—	—	—	—	—	57 892
70a	Eisenerze	—	—	—	2 040	5671 585	1 220 689	—	—	—	—	4 725	—	13 521	6 922 560
70b	Schwefelkies	—	—	—	—	319 853	—	1 000	—	—	—	7 710	—	7 467	336 030
71	Bleierze	—	—	—	—	149	—	—	—	—	—	—	—	—	149
72	Zinkerze	—	—	—	—	527	—	—	—	—	—	—	—	—	527
73	Manganerze	—	—	—	—	53 595	—	—	—	—	—	—	—	—	53 595
74/75	Andere Erze	—	—	—	—	132 498	—	—	—	—	—	274	—	—	132 772
76	Aluminium	—	—	—	—	373	—	—	—	—	—	102	—	—	475
77	Kupfer	2	10	—	—	33 329	—	—	—	—	—	2 966	—	—	36 307
78	—	—	—	—	—	—	—	—	—	—	—	—	—	—	—
79a	Roheisen, Rohstahl	—	—	—	—	11 745	—	—	—	—	—	97	—	2 100	13 942
79b	Luppen aus Eisen und Stahl; gezogener Gussstahl	—	—	—	—	1 544	—	—	—	—	—	17	—	—	1 561
79c	Alteisen, Eisen- u. Stahlbruch	1 036	379	1 778	806	49 054	—	1 106	197	4 756	1200	19 648	1 136	48 058	129 209
80	—	—	—	—	—	—	—	—	—	—	—	—	—	—	—
81	Blei	—	—	—	—	14 685	—	—	—	—	—	5 322	—	—	20 007
82	Zink	—	—	—	—	4 852	—	—	—	—	—	58	—	11 835	16 745
83	Andere unedle Metalle im Rohzustand	—	—	—	—	272	—	—	—	—	—	30	—	—	302
84/85	—	—	—	—	—	—	—	—	—	—	—	—	—	—	—
86a	Pflastersteine	—	—	—	—	820	—	—	—	—	—	—	—	—	820
86b	Andere rohe oder einfach behauene Steine	—	—	—	—	136 584	—	—	—	—	—	2 890	—	747	140 221
86c	Natürl., fester Asphalt	—	—	—	—	36 852	—	—	—	—	—	3 954	—	—	40 806
87a	Petroleum u. andere Mineralöle, roh und Rückstände	—	—	—	—	84 094	10 590	—	81	—	—	37 453	—	518	132 736
87b	Derivate der Mineralöle	—	—	—	—	238 898	19 162	—	—	—	—	57 534	—	—	315 594
88a	Steinkohlen	—	—	—	—	125 055	950	—	—	—	—	7 322	—	—	133 327
88b	Steinkohlenkoks	—	—	—	—	14 792	1 089	—	—	—	—	1 172	—	—	18 044
88c	Steinkohlenbriketts	—	—	—	—	—	—	—	—	—	—	—	—	—	—
88d	Braunkohle	—	—	—	—	—	—	—	—	—	—	—	—	—	—
88e	Braunkohlenbriketts	—	—	—	—	2 570	—	—	—	—	—	—	—	—	2 570
88f	Rückstände der Kohlen-destillation	—	—	—	—	7 749	—	—	—	—	—	921	—	196	8 866
88g	Torf	—	—	—	—	—	—	—	—	—	—	—	—	—	—
89	Kalk	—	—	—	—	1 112	—	—	—	—	—	111	—	—	1 223
90	Zement	—	—	—	—	217	—	—	—	—	—	—	—	—	217
91	—	—	—	—	—	—	—	—	—	—	—	—	—	—	—
92	Wolle	—	—	—	—	4 143	—	—	—	—	—	1 542	—	—	5 685
93	—	—	—	—	—	—	—	—	—	—	—	—	—	—	—
94	Baumwolle	15	37	—	—	713	—	—	—	—	—	740	—	—	1 505
95	Jute	—	—	—	—	4 687	—	—	—	—	—	—	—	—	4 687
96	Hanf und Flachs	—	—	—	—	2 803	—	—	—	—	—	84	—	—	2 887
97	Andere Textilrohstoffe	—	—	—	—	1 178	—	—	—	—	—	191	—	—	1 369
98a	Lumpen und Abfälle	—	—	—	—	554	—	—	—	—	—	432	—	14	1 000
98b	Erde (Heide-, Gartenerde), Lehm, Sand, Mergel	—	—	—	—	1 672	—	—	—	—	—	3	—	2 477	4 152
98c	Erde für Steingut, Töpfererde, Kaolin (Porzellanerde, Schamotte, Ton	—	—	—	—	9 166	—	150	—	—	—	21 043	—	—	30 359
98d	Farberden (einschl. Kreide) Graphit	—	—	—	—	124	—	—	—	—	—	15	—	14	153
	zu übertragen...	1 103	605	1 778	7 524	9 914 223	1 158 516	72 114	6 369	4 756	1 260	349 373	2 236	118 388	11 748 536

Nummer	Güterverzeichnis	Abfuhr in Tonnen in den niederländischen Häfen														Zu- sammen (Spalte 3-16)
		Hafen 44	H. 45	H. 46	Haf. 47	Haf. 48	Haf. 49	H. 50	H. 51	H. 52	H. 53	Haf. 54	H. 55	Haf. 56		
		Nij- megen	Arnhem	Utrecht	Dord- recht	Rotter- dam	Vlaar- dingen	Schiedam	Delft	Am- stelveen	Leiden	Amster- dam	Terne- smoer	Andere nieder- ländi- sche Häfen		
1	2	3	4	5	6	7	8	9	10	11	12	13	14	15	16	
	Übertrag...	1 103	605	1 778	7 524	9 914 223	1 263 810	72 114	6 369	4 756	1 260	349 373	2 236	118 388	11 748 539	
98e	Andere Erden	—	—	—	—	10	—	—	—	—	—	—	—	—	10	
98f	Schlacken (ohne Thomasmehl)	—	—	—	1 127	2 127	—	—	—	—	—	1 501	—	2 805	7 560	
98g	Andere Rohstoffe oder einfach zube- reitete Stoffe	4	10	—	1 272	316 442	2 482	4 005	394	—	—	21 840	—	5 829	352 305	
	IV. Fertigwaren.															
99/102	—	—	—	—	—	—	—	—	—	—	—	—	—	—	
103	Farben, Färbemittel, Lacke	—	1	365	—	7 415	—	—	—	—	—	2 973	—	6 548	17 302	
104a	Soda aller Art	—	—	—	—	8	—	—	—	—	—	—	—	—	8	
104b	Bitter- und Glaubersalz	—	—	—	—	19	—	—	—	—	—	—	—	—	19	
104c	Salzsäure	—	—	—	—	—	—	—	—	—	—	14	—	—	14	
104d	Teer, Teeröl u. ihre Derivate (Benzol usw.), Pech, Naphtalin usw.	—	—	—	—	7 917	—	—	—	—	—	513	—	1 561	9 991	
104e	Andere chemische Erzeugnisse	—	—	—	—	27 723	—	—	—	—	—	4 502	—	—	32 225	
105/107	—	—	—	—	—	—	—	—	—	—	—	—	—	—	
108/112	Häute, Felle und Leder zugerichtet; Waren daraus	—	8	—	—	433	—	—	—	—	—	135	—	—	576	
113/118	Garne und Seilerwaren	—	—	—	—	538	—	—	—	—	—	64	—	—	602	
119/131	Gewebe, Wäsche und Kleidungsstücke. Kautschukwaren	10	1	—	—	150	—	—	—	—	—	17	—	—	178	
132	—	1	—	—	100	—	—	—	—	—	5	—	—	106	
133/134	Holzmöbel und andere Holzwaren	1	1	—	—	638	—	—	—	—	—	43	—	—	683	
135/139	Papier, Pappe und Waren daraus	—	1	—	66	5 887	—	104	—	245	—	1 514	—	438	8 255	
140	Waren aus Marmor, aus Gips, aus Ze- ment und aus Stein	—	—	—	—	17	—	—	—	—	—	64	—	—	81	
141	Ziegelsteine, Backsteine, Wandplatten Röhren mit Ausnahme derjenigen aus Fayence oder Porzellan	—	—	—	—	155	—	—	—	—	—	77	—	—	232	
142/143	Fayence od. Porzellan; and. Töpferwaren 144/147 Glaswaren: Spiegel, Fensterglas, Trink- gläser, andere Glaswaren	—	—	—	—	77	—	—	—	—	—	—	—	—	77	
148/149 a	Eisen u. Stahl in Stäben u. Banden, geformt oder nicht, eiserne Balken ..	1	1	—	—	1 041	—	—	—	—	—	70	—	—	1 113	
148/149 b	Brücken- u. andere Bauteile (Konstruk- tionsteile)	—	—	—	—	1 083	—	—	—	—	—	67	—	1	1 151	
148/149 c	Platten und Bleche aus Eisen und Stahl und Weissblech	280	—	—	—	117	—	—	—	—	—	—	—	—	397	
148/149 d	Schienen i. Eis. od. Stahl u. ih. Zubehört. 148/149 e Eisenbahnschwellen, eiserne 148/149 f Achsen, Bandagen, Räder für rollendes Eisenbahnmateriail	—	—	—	1	248	—	—	—	—	—	27	—	—	276	
148/149 g	Rohre, Röhren u. Säulen aus Eisen und aus Stahl	—	—	—	20	164	—	—	—	—	—	6	—	—	190	
148/149 h	Eisen- und Stahldraht in Ringen	—	—	—	—	177	2	—	—	—	—	300	—	—	479	
148/149 i	Andere Eisen- und Stahlwaren	6	2	—	3	1 230	—	—	—	—	—	33	—	—	922	
150/155	Waren aus unedlen Metallen ausser Eisen und Stahl	—	—	—	—	1 575	—	—	—	—	—	631	—	—	1 872	
156/157	—	—	—	—	—	—	—	—	—	—	258	—	—	1 833	
158/168	Maschinen, mechanische Vorrichtungen, Werkzeuge und Teile davon	8	5	—	2	2 455	—	—	—	—	—	484	—	15	2 969	
169/174	Fahrzeuge aller Art, Schiffe und Boote 175/180 181 182	—	—	—	—	782	—	—	—	—	—	191	—	—	973	
	Andere Fertigerzeugnisse	—	1	—	—	728	—	—	—	—	—	68	—	—	797	
	V. Gold und Silber, unverarbeitet, und Gold- und Silbermünzen.															
183/186	—	—	—	—	—	—	—	—	—	—	—	—	—	—	
187	Waren, der. Versand v. untergeordnet. Bedeutung ist (s. Güterverzeichnis) ..	7	437	—	—	18 136	—	—	—	—	—	2 841	—	388	21 809	
188	Stückgüter im Einzelgewicht von we- niger als 250 kg	7	13	—	—	113	—	—	—	—	—	27	—	—	160	
189	Umschlessungen, gebraucht	91	43	—	23	8 148	—	—	—	—	—	1 700	—	61	10 066	
	Summe der Güter-Abfuhr.	1 518	1 136	2 143	10 147	19 339 630	1 271 294	76 244	6 763	5 001	1 260	349 373	2 236	136 034	12 223 795	
	Darunter Flossverkehr:															
65a	Eisenbahnschwellen aus Holz	—	—	—	—	—	—	—	—	—	—	—	—	—	—	
65b	Grubenholz	—	—	—	—	—	—	—	—	—	—	—	—	—	—	
65c	Brennholz	—	—	—	—	—	—	—	—	—	—	—	—	—	—	
65d	Edelhölzer	—	—	—	—	—	—	—	—	—	—	—	—	—	—	
65e	And. Hölzer als Edelh., nicht geschält 65f Bauholz, Schreinereiholz, Tischlereiholz, gesägt, gehobelt, Balken	—	—	—	—	—	—	—	—	—	—	—	—	—	—	
65g	Andere Holz	—	—	—	—	—	—	—	—	—	—	—	—	—	—	
	Summe des Flossholzes.	—	—	—	—	—	—	—	—	—	—	—	—	—	—	

Nummer	Güterverzeichnis	Abfuhr in Tonnen in den belgischen Häfen						Abfuhr in Tonnen in den französischen Häfen			
		Hafen 59	Hafen 60	Hafen 61	Hafen 62	Hafen 63	Zusammen	Hafen 64	Hafen 65	Hafen 66	Zusammen
		Antwerpen	Gent	Brüssel	Seebrügge	Andere belgische Fluss- und Seehäfen		durch d. Mass zugängliche Flusshäfen	d. die Scheide zugängliche Flusshäfen	Andere französische Fluss- und Seehäfen	
1	2	17	18	19	20	21	(Spalte 17—21) 22	23	24	25	(Spalte 23—25) 26
	I. Lebende Tiere.										
1/7	Lebende Tiere (Stückzahl)	—	—	—	—	—	—	—	—	—	—
	II. Nahrungsmittel und Getränke.										
8/10	Fleisch, einschl. Geflügel u. Wild, nicht lebend..	1 487	—	—	—	—	1 487	—	—	—	—
11	Speisefette	2 175	—	—	—	—	2 175	—	—	—	—
12	Margarine u. andere Kunstbutter	217	—	—	—	—	217	—	—	—	—
13	Milch	—	—	—	—	—	—	—	—	—	—
14/15	Naturbutter, Käse	222	—	—	—	—	222	—	—	—	—
16	—	—	—	—	—	—	—	—	—	—	—
17	Fische, Schalthiere und Muscheln	1 389	—	—	—	—	1 389	—	—	—	—
18/19	—	—	—	—	—	—	—	—	—	—	—
20	Weizen	683 869	—	—	—	—	683 869	—	—	—	—
21	Roggen	38 793	—	—	—	—	38 793	—	—	—	—
22	Gerste	81 538	—	—	—	—	81 538	—	—	—	—
23	Hafer	169 115	—	—	—	—	169 115	—	—	—	—
24	Mais	123 670	—	—	—	—	123 670	—	—	—	—
25	Andere Getreidearten	—	—	—	—	—	—	—	—	—	—
26	Reis	1 877	—	—	—	—	1 877	—	—	—	—
27/28	Mehl aus Getreide, Reismehl u. andere Müllereierzeugnisse	2 284	—	—	—	—	2 284	—	—	—	—
29	Malz	4 179	—	—	—	—	4 179	—	—	—	—
30	—	—	—	—	—	—	—	—	—	—	—
31	Frisches Gemüse	28	—	—	—	—	28	—	—	—	—
32/33	Getrocknete Hülsenfrüchte, getrocknetes Gemüse	3 730	—	—	—	—	3 730	—	—	—	—
34	Kartoffeln	—	—	—	—	—	—	—	—	—	—
35	Obst, frisch und getrocknet	1 516	—	—	—	—	1 516	—	—	—	—
36	Kaffee	358	—	—	—	—	358	—	—	—	—
37/38	Kakao roh oder zubereitet; Schokolade	32	—	—	—	—	32	—	—	—	—
39	Tee	—	—	—	—	—	—	—	—	—	—
40	Zucker, roh und raffiniert	262	—	—	—	—	262	—	—	—	—
41	Gewürze	12	—	—	—	—	12	—	—	—	—
42	Pflanzenöle	2 873	—	—	—	—	2 873	—	—	—	—
43	Salz, i. Rohstd. od. raffin.	200	—	—	—	—	200	—	—	—	—
44	Andere Nahrungsmittel	1 467	2 224	—	—	—	3 691	—	—	—	—
45	Wein	12 021	—	—	—	—	12 021	—	—	—	—
46	Bier	—	229	—	—	—	229	—	—	—	—
47	Weingeisthaltige Getränke	9	—	—	—	—	9	—	—	—	—
48	Quellwasser und Mineralwasser	4	—	—	—	—	4	—	—	—	—
49	Andere Getränke	10	—	—	—	—	10	—	—	—	—
	III. Rohstoffe oder einfach zubereitete Stoffe.										
50	Häute, roh, gesalzen, gegerbt, ab. nicht weiter zugerichtet, roh. Pelzwerk	3 013	—	—	—	—	3 013	—	—	—	—
51	—	—	—	—	—	—	—	—	—	—	—
52	Knochen und Hornzapfen	2 246	—	—	—	—	2 246	—	—	—	—
53a	Tierisch. Dünger u. Guano	—	173	—	—	—	173	—	—	—	—
53b	Calciumsuperphosphat	—	1 570	—	—	—	1 570	—	—	—	—
53c	Salpetersaures Natron	100	—	—	—	—	100	—	—	—	—
53d	Schlacken phosphors. Salze	5 590	4 275	—	—	428	10 293	—	—	—	—
53e	Kalidünger	10	—	—	—	—	10	—	—	—	—
53f	Andere Düngemittel	5 832	74 353	—	—	617	80 802	—	—	—	—
54/55	—	—	—	—	—	—	—	—	—	—	—
56	Futtermittel	2 768	—	—	—	—	2 768	—	—	—	—
57	Kleie	839	—	—	—	—	839	—	—	—	—
58	Ölkuchen	1 326	1 848	—	—	—	3 174	—	—	—	—
59	Hopfen	—	—	—	—	—	—	—	—	—	—
60	Zuckerrüben	—	—	—	—	—	—	—	—	—	—
61	Sämereien	106 131	—	—	—	247	106 378	—	—	—	—
62	—	—	—	—	—	—	—	—	—	—	—
	zu übertragen	1 261 192	84 672	—	—	1 202	1 347 156	—	—	—	—

A. Nach den Aufzeichnungen

Nummer	Güterverzeichnis	Abfuhr in Tonnen in den belgischen Häfen						Abfuhr in Tonnen in den französischen Häfen			
		Hafen 59	Hafen 60	Hafen 61	Hafen 62	Hafen 63	Zusammen (Spalte 17—21)	Hafen 64	Hafen 65	Hafen 66	Zusammen (Spalte 23—25)
		Antwerpen	Gent	Brüssel	Seebrügge	Andere belgische Fluss- und Seehäfen		durch d. Mass zugängliche Flusshäfen	d. die Scheide zugängliche Flusshäfen	Andere französische Fluss- und Seehäfen	
1	2	17	18	19	20	21	22	23	24	25	26
	Übertrag.	1 261 192	84 672	—	—	1 292	1 347 156	—	—	—	—
63	Harze, Gummi u. Pflanzen- wachs	10 110	—	—	—	—	10 110	—	—	—	—
64	Rohtabak	529	—	—	—	—	529	—	—	—	—
65a	Eisenbahnschwellen aus Holz	—	—	—	—	—	—	—	—	—	—
65b	Grubenholz	—	—	—	—	—	—	—	—	—	—
65c	Brennholz	—	—	—	—	—	—	—	—	—	—
65d	Edelhölzer	—	—	—	—	—	—	—	—	—	—
65e	Andere Hölzer als Edel- hölzer, nicht geschält	5 825	—	—	—	—	5 825	—	—	—	—
65f	Bauholz, Schreinerholz, Tischlereiholz, gesägt, gehobelt, Balken	10 269	—	—	—	—	10 269	—	—	—	—
65g	Anderes Holz	8 687	—	—	—	310	8 997	—	—	—	—
66	Farbhölzer, Gerbrinden u. and. Farb- u. Gerbstoffe aus der Pflanzenwelt	4 220	—	—	—	—	4 220	—	—	—	—
68	Zellstoff	3 469	—	—	—	—	3 469	—	—	—	—
69	Kupfererze	363	—	—	—	—	363	—	—	—	—
70a	Eisenerze	81 685	102 343	—	—	5 705	189 733	—	—	—	—
70b	Schwefelkies	23 484	13 079	—	—	2 201	38 764	—	—	—	—
71	Bleierze	4 286	—	—	—	—	4 286	—	—	—	—
72	Zinkerze	64 879	—	—	—	1 429	66 308	—	—	—	—
73	Manganerze	11 178	—	—	—	—	11 178	—	—	—	—
74/75	Andere Erze	2 282	—	—	—	—	2 282	—	—	—	—
76	Aluminium	75	—	—	—	—	75	—	—	—	—
77	Kupfer	9 850	—	—	—	—	9 850	—	—	—	—
78	—	—	—	—	—	—	—	—	—	—	—
79a	Roheisen, Rohstahl	7 381	1 210	—	—	—	8 591	—	—	—	—
79b	Luppen aus Eisen und Stahl; gezogener Guss- stahl	288	—	—	—	—	288	—	—	—	—
79c	Alteisen, Eisen- u. Stahl- bruch	9 796	5 457	—	—	—	15 253	—	—	—	—
80	—	—	—	—	—	—	—	—	—	—	—
81	Blei	25 978	—	—	—	1 334	27 312	—	—	—	—
82	Zink	7 249	—	—	—	14 255	21 504	—	—	—	—
83	Andere unedle Metalle im Rohzustand	16	—	—	—	—	16	—	—	—	—
84/85	—	—	—	—	—	—	—	—	—	—	—
86a	Pflastersteine	—	—	—	—	—	—	—	—	—	—
86b	Andere rohe oder einfach behauene Steine	13 698	304	—	—	133 090	147 092	—	—	—	—
86c	Natürl., fester Asphalt	301	—	—	—	—	301	—	—	—	—
87a	Petroleum u. andere Mi- neralöle, roh und Rück- stände	24 659	2 875	—	—	—	27 534	—	—	—	—
87b	Derivate der Mineralöle	35 916	8 836	—	—	—	44 752	—	—	—	—
88a	Steinkohlen	3 115	—	—	—	450	3 565	—	—	—	—
88b	Steinkohlenkoks	—	768	—	—	—	768	—	—	—	—
88c	Steinkohlenbriketts	—	—	—	—	—	—	—	—	—	—
88d	Braunkohle	—	—	—	—	—	—	—	—	—	—
88e	Braunkohlenbriketts	—	—	—	—	—	—	—	—	—	—
88f	Rückstände der Kohlen- destillation	26	—	—	—	—	26	—	—	—	—
88g	Torf	—	—	—	—	—	—	—	—	—	—
89	Kalk	—	—	—	—	—	—	—	—	—	—
90	Zement	32	—	—	—	—	—	—	—	—	—
91	—	—	—	—	—	—	—	—	—	—	—
92	Wolle	61	—	—	—	—	61	—	—	—	—
93	—	—	—	—	—	—	—	—	—	—	—
94	Baumwolle	727	—	—	—	—	727	—	—	—	—
95	Jute	635	—	—	—	—	635	—	—	—	—
96	Hanf und Flachs	1 153	—	—	—	—	1 153	—	—	—	—
97	Andere Textilrohstoffe	3 698	—	—	—	—	3 698	—	—	—	—
98a	Lumpen und Abfälle	130	—	—	—	—	130	—	—	—	—
98b	Erde (Heide-, Gartenerde), Lehm, Sand, Mergel	2 554	—	—	—	4 099	6 653	—	—	—	—
98c	Erde für Steingut, Töpfer- erde, Kaolin (Porzellan- erde, Schamotte, Ton	4 614	—	—	—	5 697	10 311	—	—	—	—
98d	Farberden (einschl. Kreide) Graphit	683	3 430	—	—	975	5 088	—	—	—	—
	zu übertragen	1 645 093	222 974	—	—	170 837	2 038 904	—	—	—	—

Nummer	Güterverzeichnis	Abfuhr in Tonnen in den belgischen Häfen						Abfuhr in Tonnen in den französischen Häfen			
		Hafen 59	Hafen 60	Hafen 61	Hafen 62	Hafen 63	Zusammen (Spalte 17-21)	Hafen 64	Hafen 65	Hafen 66	Zu- sammen (Spalte 23-25)
		Ant- werpen 17	Gent 18	Brüssel 19	See- brügge 20	Andere belgische Fluss- und Seehäfen 21		durch d. Maas zugängliche Flusshäfen 23	d. die Schelde zugängliche Flusshäfen 24	Andere französis. Fluss- und Seehäfen 25	
1	2	17	18	19	20	21	22	23	24	25	26
	Übertrag.	1645 093	222 974	—	—	170 837	2038 904	—	—	—	—
98e	Andere Erden	136	—	—	—	—	136	—	—	—	—
98f	Schlacken (ohne Thomasmehl)	2 522	—	—	—	—	2 522	—	—	—	—
98g	Andere Rohstoffe oder einfach zube- reitete Stoffe	17 897	—	—	—	101	17 998	—	—	—	—
	IV. Fertigwaren.										
99/102	Farben, Färbemittel, Lacke	327	—	—	—	—	327	—	—	—	—
103	Soda aller Art	44	—	—	—	—	44	—	—	—	—
104a	Bitter- und Glaubersalz	—	—	—	—	—	—	—	—	—	—
104b	Salzsäure	25	—	—	—	—	25	—	—	—	—
104c	Teer, Teeröl u. ihre Derivate (Benzol usw.), Pech, Naphtalin usw.	—	—	—	—	—	—	—	—	—	—
104d	Andere chemische Erzeugnisse	5 125	—	—	—	—	5 125	—	—	—	—
105/107	Häute, Felle und Leder zugerichtet; Waren daraus	576	—	—	—	—	576	—	—	—	—
108/112	Garne und Seilerwaren	257	—	—	—	—	257	—	—	—	—
113/118	Gewebe, Wäsche und Kleidungsstücke	50	—	—	—	—	50	—	—	—	—
119/131	Kautschukwaren	129	—	—	—	—	129	—	—	—	—
132	Holzmöbel und andere Holzwaren	178	—	—	—	—	178	—	—	—	—
133/134	Papier, Pappe und Waren daraus	107	—	—	—	—	107	—	—	—	—
135/139	Waren aus Marmor, aus Gips, aus Ze- ment und aus Stein	2	—	—	—	—	—	—	—	—	—
140	Ziegelsteine, Backsteine, Wandplatten	—	—	—	—	—	—	—	—	—	—
141	Röhren mit Ausnahme derjenigen aus Fayence oder Porzellan	2	—	—	—	—	2	—	—	—	—
142/143	Fayence od. Porzellan; and. Töpferwaren	—	—	—	—	—	—	—	—	—	—
144/147	Glaswaren: Spiegel, Fensterglas, Trink- gläser, andere Glaswaren	80	—	—	—	—	80	—	—	—	—
148/149a	Eisen u. Stahl in Stäben u. Banden, aus geformt oder nicht, eiserne Balken	1 892	—	—	—	272	2 164	—	—	—	—
148/149b	Brücken- u. andere Bauteile (Konstruk- tionsteile)	—	—	—	—	—	—	—	—	—	—
148/149c	Platten und Bleche aus Eisen oder Stahl und Weissblech	845	—	—	—	—	845	—	—	—	—
148/149d	Schienen i. Eis. od. Stahl u. ih. Zubehört.	58	—	—	—	680	738	—	—	—	—
148/149e	Eisenbahnschwellen, eiserne	—	—	—	—	—	—	—	—	—	—
148/149f	Achsen, Bandagen, Räder für rollendes Eisenbahnmateriel	—	—	—	—	551	551	—	—	—	—
148/149g	Rohre, Röhren u. Säulen aus Eisen oder aus Stahl	59	—	—	—	—	59	—	—	—	—
148/149h	Eisen- und Stahldraht in Ringen	562	—	—	—	—	562	—	—	—	—
148/149i	Andere Eisen- und Stahlwaren	2 155	—	—	—	—	2 155	—	—	—	—
150/155	Waren aus unedlen Metallen ausser Eisen und Stahl	92	—	—	—	—	92	—	—	—	—
156/157	Maschinen, mechanische Vorrichtungen, Werkzeuge und Teile davon	504	—	—	—	—	504	—	—	—	—
158/168	Fahrzeuge aller Art, Schiffe und Boote	62	—	—	—	—	62	—	—	—	—
169/174	Andere Fertigerzeugnisse	66	—	—	—	—	66	—	—	—	—
175/180		—	—	—	—	—	—	—	—	—	—
181		—	—	—	—	—	—	—	—	—	—
182		—	—	—	—	—	—	—	—	—	—
	V. Gold und Silber, unverarbeitet, und Gold- und Silbermünzen.										
183/186	Waren, der. Versand v. untergeordnet. Bedeutung ist (s. Güterverzeichnis)	2 588	—	—	—	—	2 588	—	—	—	—
187	Stückgüter im Einzelgewicht von we- niger als 250 kg	1	—	—	—	—	1	—	—	—	—
188	Umschliessungen, gebraucht	688	—	—	—	—	688	—	—	—	—
189		—	—	—	—	—	—	—	—	—	—
	Summe der Güter-Abfuhr.	1682 122	222 974	—	—	172 441	2 077 537	—	—	—	—
	1925.	1600 904	122 792	—	—	295 098	2 018 794	904	200	—	1 104
	Darunter Flossverkehr:										
65a	Eisenbahnschwellen aus Holz	—	—	—	—	—	—	—	—	—	—
65b	Grubenholz	—	—	—	—	—	—	—	—	—	—
65c	Brennholz	—	—	—	—	—	—	—	—	—	—
65d	Edelhölzer	—	—	—	—	—	—	—	—	—	—
65e	And. Hölzer als Edelhölz., nicht geschält	—	—	—	—	—	—	—	—	—	—
65f	Bauholz, Schreinerholz, Tischlereiholz, gesägt, gehobelt, Balken	—	—	—	—	—	—	—	—	—	—
65g	Anderes Holz	—	—	—	—	—	—	—	—	—	—
	Summe des Flossholzes.	—	—	—	—	—	—	—	—	—	—

A. Nach den Aufzeichnungen

Nummer	Güterverzeichnis	Abfuhr in Tonnen in den deutschen überseeischen Häfen (Rhein-See-Verkehr)						Abfuhr in Tonnen in den anderen überseeischen Häfen (Rhein-See-Verkehr)					Gesamt-Abfuhr nach dem Rhein oberhalb der deutsch-niederl. Grenze hin (Spalte 16, 22, 26, 32 und 37)
		Hafen 67 Bremen	Hafen 68 Hamburg	Hafen 69 Stettin	Hafen 70 Königsberg	Hafen 71 Andere deutsche Häfen	Zusammen (Spalte 21—31)	Hafen 72 Danzig	Hafen 73 Andere baltische Häfen	Hafen 74 Englische Häfen	Hafen 75 Alle andern Häfen	Zusammen (Spalte 33—36)	
1	2	27	28	29	30	31	32	33	34	35	36	37	38
	I. Lebende Tiere.												
1/7	Lebende Tiere (Stückzahl)	—	—	—	—	—	—	—	—	—	—	—	—
	II. Nahrungsmittel und Getränke.												
8/10	Fleisch, einschl. Geflügel u. Wild, nicht lebend..	97	184	—	—	—	281	—	—	7	—	7	8 528
11	Speisefette	98	547	13	3	—	661	—	—	93	—	93	36 697
12	Margarine u. andere Kunstbutter	137	75	—	—	—	212	—	—	3	—	3	1 430
13	Milch	4	116	—	7	6	133	—	—	1	—	1	1 800
14/15	Naturbutter, Käse	7	1	—	6	—	14	—	—	246	—	246	4 960
16	—	—	—	—	—	—	—	—	—	—	—	—	—
17	Fische, Schalthiere und Muscheln	28	132	810	9	—	979	—	—	436	—	436	27 816
18/19	—	—	—	—	—	—	—	—	—	—	—	—	—
20	Weizen	5	14	—	227	200	446	—	—	—	—	—	1 799 915
21	Roggen	—	—	1 005	450	1 150	2 605	—	—	—	—	—	229 589
22	Gerste	—	72	600	373	979	2 024	—	—	150	—	150	231 902
23	Hafer	—	2	342	—	1 487	1 831	—	—	—	—	—	275 623
24	Mais	—	1	—	2	—	3	—	—	—	—	—	209 491
25	Andere Getreidearten	—	57	—	183	—	240	—	—	—	—	—	6 311
26	Reis	1 504	3 055	12	40	—	4 611	—	—	—	—	—	25 785
27/28	Mehl aus Getreide, Reismehl u. andere Müllereierzeugnisse	4 959	8 483	15 249	3 608	353	32 652	230	—	208	—	438	137 383
29	Malz	—	911	—	—	11	922	—	—	—	—	—	7 502
30	—	—	—	—	—	—	—	—	—	—	—	—	—
31	Frisches Gemüse	3	7	—	—	—	10	—	—	2	—	2	195
32/33	Getrocknete Hülsenfrüchte, getrocknetes Gemüse	22	491	—	6 741	21	7 275	375	—	—	—	375	31 315
34	Kartoffeln	7	—	—	—	—	7	—	—	—	—	—	5 523
35	Obst, frisch und getrocknet	123	2 176	1	—	—	2 300	—	—	145	—	145	21 988
36	Kaffee	273	1 370	2	—	—	1 645	—	—	686	—	686	21 421
37/38	Kakao roh oder zubereitet; Schokolade	3	286	—	—	—	289	—	—	34	—	34	10 240
39	Tee	—	1	—	4	—	5	—	—	65	—	65	491
40	Zucker, roh und raffiniert	—	13 246	4 167	3	647	18 063	—	—	204	—	204	161 714
41	Gewürze	—	55	—	—	—	55	—	—	253	—	253	2 343
42	Pflanzenöle	1 082	8 410	2 555	51	1154	13 252	—	—	41	133	174	104 797
43	Salz, i. Rohzstd. od. raffin.	—	61	6	—	—	67	—	—	16	—	16	310
44	Andere Nahrungsmittel	32	1 476	5 419	—	1	6 928	—	—	1 260	—	1 260	26 104
45	Wein	65	170	8	194	3	440	—	—	14	—	14	27 235
46	Bier	—	5	9	3	—	17	—	—	12	—	12	2 099
47	Weingeisthaltige Getränke	—	5	—	—	—	5	—	—	23	—	23	957
48	Quellwasser und Mineralwasser	—	4	—	—	—	4	—	—	7	—	7	61
49	Andere Getränke	1	1	—	—	—	2	—	—	1	—	1	14
	III. Rohstoffe oder einfach zubereitete Stoffe.												
50	Häute, roh, gesalzen, gegerbt, ab. nicht weiter zugerichtet, roh. Pelzwerk	13	326	7	112	37	495	—	—	181	—	181	20 650
51	—	—	—	—	—	—	—	—	—	—	—	—	—
52	Knochen und Hornzapfen	—	37	—	—	—	37	—	—	89	—	89	4 746
53a	Tierisch. Dünger u. Guano	—	—	—	—	—	—	—	—	649	—	649	1 498
53b	Calciumsuperphosphat	—	—	—	—	—	—	—	—	—	—	—	3 770
53c	Salpetersaures Natron	—	—	—	—	—	—	—	—	—	—	—	109
53d	Schlacken phosphors. Salze	—	—	—	—	—	—	—	—	—	—	—	11 398
53e	Kalidünger	—	—	—	—	—	—	—	—	—	—	—	233
53/	Andere Düngemittel	—	15	—	—	—	15	—	—	—	—	—	102 711
54/55	—	—	—	—	—	—	—	—	—	—	—	—	—
56	Futtermittel	171	490	101	26	12	800	—	—	—	—	—	39 071
57	Kleie	—	109	5	—	—	114	—	—	—	—	—	3 860
58	Ölkuchen	—	2	—	—	—	2	—	—	160	—	160	25 277
59	Hopfen	—	—	—	—	—	—	—	—	—	—	—	—
60	Zuckerrüben	—	—	—	—	—	—	—	—	—	—	—	187
61	Sämereien	16	717	8	424	15	1 180	18	—	24	—	42	220 151
62	—	—	—	—	—	—	—	—	—	—	—	—	—
	zu übertragen	8 650	43 110	30 319	12 466	6 076	100 621	623	—	5 010	133	5 766	3 855 200

Nummer	Güterverzeichnis	Abfuhr in Tonnen in den deutschen überseeischen Häfen (Rhein-See-Verkehr)						Abfuhr in Tonnen in den anderen über- seeischen Häfen (Rhein-See-Verkehr)					Gesamt-Abfuhr nach dem Rhein oberhalb der deutsch-niederl. Grenze hin (Spalte 16, 22, 26, 32 und 37)
		Hafen 67	Hafen 68	Hafen 69	Hafen 70	Hafen 71	Zusammen (Spalte 27-31)	Haf. 72	Haf. 73	Haf. 74	Haf. 75	Zusammen (Spalte 35-38)	
		Bremen	Hamburg	Stettin	Königs- berg	Andere deutsche Häfen		Dan- zig	Andere baltische Häfen	Eng- lische Häfen	Alle anderen Häfen		
1	2	27	28	29	30	31	32	33	34	35	36	37	38
	Übertrag...	8 650	43 110	30 319	12 466	6 076	100621	623	—	5 010	133	5 766	3 855 200
63	Harze, Gummi u. Pflanzen- wachs	56	493	19	—	—	568	—	—	119	—	119	22 952
64	Rohtabak	516	104	110	—	—	730	—	—	—	—	—	20 934
65a	Eisenbahnschwellen aus Holz	—	—	—	—	—	—	—	—	—	—	—	23 343
65b	Grubenholz	—	—	—	—	—	—	—	—	—	—	—	2 737
65c	Brennholz	—	—	—	—	—	—	—	—	—	—	—	—
65d	Edelhölzer	—	—	—	—	—	—	—	—	—	—	—	981
65e	Andere Hölzer als Edel- hölzer, nicht geschält	—	120	—	16	—	136	—	—	5	—	5	561 104
65f	Bauholz, Schreinerholz, Tischlereiholz, gesägt, gehobelt, Balken	—	18	11	1078	—	1107	55	—	4	—	59	131 559
65g	Andere Holz	7	21	—	—	—	28	—	—	114	—	114	29 101
66	Farbhölzer, Gerbrinden u. and. Farb- u. Gerbstoffe aus der Pflanzenwelt	—	63	—	—	—	63	—	—	—	—	—	14 110
68	Zellstoff	—	46	630	2 733	—	3409	722	—	—	—	722	22 246
69	Kupfererze	—	—	—	—	—	—	—	—	—	—	—	58 255
70a	Eisenerze	—	—	—	—	—	—	—	—	2	—	2	7 112 295
70b	Schwefelkies	—	—	—	—	—	—	—	—	—	—	—	374 794
71	Bleierze	—	—	—	—	—	—	—	—	—	—	—	4 435
72	Zinkerze	—	2	—	—	—	2	—	—	—	—	—	66 837
73	Manganerze	—	—	—	—	—	—	—	—	—	—	—	64 773
74/75	Andere Erze	—	—	—	—	—	—	—	—	368	—	368	135 422
76	Aluminium	1	—	—	—	—	1	—	—	7	—	7	558
77	Kupfer	26	1138	162	1	250	1 517	—	—	607	—	607	48 281
78	Roheisen, Rohstahl	2	20	—	—	—	22	—	—	17	—	17	22 572
79a	Luppen aus Eisen und Stahl; gezogener Guss- stahl	—	2	—	90	—	92	—	—	40	—	40	1 981
79b	Alteisen, Eisen- u. Stahl- bruch	—	6	—	414	—	420	—	—	3 460	—	3 460	148 342
80	Blei	—	32	200	—	—	232	—	—	—	—	—	47 551
81	Zink	7	189	2 820	50	—	3 066	—	—	22	—	22	41 337
82	Andere unedle Metalle im Rohzustand	—	19	—	—	—	19	—	—	18	—	18	355
83	Pflastersteine	—	—	—	—	—	—	—	—	—	1330	1 330	2 150
84/85	Andere rohe oder einfach behauene Steine	—	11	—	—	—	11	—	—	2	—	2	287 326
86a	Natürl., fester Asphalt	—	2	—	2	—	4	—	—	93	—	93	41 204
86b	Petroleum u. andere Mi- neralöle, roh und Rück- stände	3 010	8 412	297	3	25	11 747	—	—	7	—	7	172 024
87a	Derivate der Mineralöle	—	8 746	—	—	—	8 746	—	—	2	—	2	369 094
87b	Steinkohlen	—	—	—	—	—	—	—	—	—	—	—	136 892
88a	Steinkohlenkoks	—	—	—	—	—	—	—	—	—	—	—	18 812
88b	Steinkohlenbriketts	—	—	—	—	—	—	—	—	—	—	—	—
88c	Braunkohle	—	—	—	—	—	—	—	—	—	—	—	—
88d	Braunkohlenbriketts	—	—	—	—	—	—	—	—	—	—	—	—
88e	Rückstände der Kohlen- destillation	4	11	1	7	—	23	—	—	11	—	11	8 926
88f	Torf	—	2	—	—	—	2	—	—	—	—	—	1 225
88g	Kalk	—	—	—	—	—	—	—	—	12	—	12	261
89	Zement	—	—	—	—	—	—	—	—	—	—	—	—
90	Wolle	—	2	—	—	—	2	—	—	17	—	17	5 765
91	Baumwolle	—	4	—	—	—	4	—	—	2	—	2	2 238
92	Jute	78	118	—	—	—	196	—	—	13	—	13	5 531
93	Hanf und Flachs	9	28	1	—	—	38	—	—	49	—	49	4 127
94	Andere Textilrohstoffe	—	52	—	—	—	52	—	—	27	—	27	5 146
95a	Lumpen und Abfälle	—	—	—	—	1	1	—	—	52	—	52	1 183
95b	Erde (Heide-, Gartenerde), Lehm, Sand, Mergel	—	—	—	—	—	—	—	—	1	—	1	10 806
95c	Erde für Steingut, Töpfer- erde, Kaolin (Porzellan- erde, Schamotte, Ton	—	—	—	—	—	—	—	—	12	—	12	40 682
95d	Farberden (einschl. Kreide) Graphit	—	7	—	—	—	7	—	181	—	—	181	5 479
	zu übertragen	12 306	62 778	34 510	16 860	6 402	132 916	1 400	1811	0 093	1 463	13 137	13 923 496

A. Nach den Aufzeichnungen in Lobith.

Nummer	Güterverzeichnis	Abfuhr in Tonnen in den deutschen überseeischen Häfen (Rhein-See-Verkehr)						Abfuhr in Tonnen in den anderen überseeischen Häfen (Rhein-See-Verkehr)						Gesamt-Abfuhr nach dem Rhein oberhalb der deutsch-niederl. Grenze hin (Spalte 16, 22, 26, 34 und 39)
		Haf. 67	Hafen 68	Hafen 69	Haf. 70	Haf. 71	Zusammen (Spalte 27—31)	Haf. 72	Haf. 73	Hafen 74	Haf. 75	Zusammen (Spalte 33—36)		
		Bremen	Hamburg	Stettin	Königsberg	Andere deutsche Häfen		Danzig	Andere baltische Häfen	Englische Häfen	Alle anderen Häfen			
1	2	27	28	29	30	31	32	33	34	35	36	37	38	
	Übertrag...	12 366	62 778	34 510	16 860	6 402	132 916	1 400	181	10 093	1 463	13 137	13 933 496	
98e	Andere Erden	—	—	—	—	—	—	—	—	—	—	—	146	
98f	Schlacken (ohne Thomasmehl)	11	—	—	—	—	11	—	—	179	—	179	10 272	
98g	Andere Rohstoffe oder einfach zubereitete Stoffe	227	3 468	384	168	11	4 258	—	—	1 431	—	1 431	375 992	
	IV. Fertigwaren.													
99/102	Farben, Färbemittel, Lacke	13	1605	113	50	18	1 799	—	—	61	—	61	19 489	
103	Soda aller Art	—	—	—	—	—	—	—	—	—	—	—	52	
104a	Bitter- und Glaubersalz	—	—	—	—	—	—	—	—	—	—	—	19	
104b	Salzsäure	—	—	—	—	—	—	—	—	27	—	27	66	
104c	Teer, Teeröl u. ihre Derivate (Benzol usw.), Pech, Naphtalin usw.	11	632	2	49	1	695	14	—	93	—	107	10 793	
104d	Andere chemische Erzeugnisse	178	588	685	8	—	1 459	—	—	117	—	117	38 926	
105/107	Häute, Felle und Leder zugerichtet; Waren daraus	3	8	—	—	—	11	—	—	137	—	137	1 300	
113/118	Garne und Seilerwaren	24	34	2	—	—	60	—	—	—	—	—	919	
119/131	Gewebe, Wäsche und Kleidungsstücke	33	112	19	—	—	164	—	—	132	—	132	524	
132	Kautschukwaren	212	11	—	—	—	223	—	—	11	—	11	469	
133/134	Holzmöbel und andere Holzwaren	1	—	—	187	10	198	14	—	38	—	52	1 111	
135/139	Papier, Pappe und Waren daraus	—	535	2452	408	1	3 396	51	—	3 407	—	3 458	15 216	
140	Waren aus Marmor, aus Gips, aus Zement und aus Stein	—	2	—	—	—	2	—	—	—	—	—	85	
141	Ziegelsteine, Backsteine, Wandplatten, Röhren mit Ausnahme derjenigen aus Fayence oder Porzellan	—	1	—	—	—	1	—	—	680	—	680	915	
142/143	Fayence od. Porzellan; and. Töpferwaren	—	1	—	—	—	1	—	—	22	667	689	767	
144/147	Glaswaren: Spiegel, Fensterglas, Trinkgläser, andere Glaswaren	1	1	—	2	—	4	—	—	1 300	—	1 300	2 497	
148/149a	Eisen u. Stahl in Stäben u. Banden, geformt oder nicht, eiserne Balken	1	7	—	1	—	9	—	—	11	—	11	3 335	
148/149b	Brücken- u. andere Bauteile (Konstruktionsteile)	—	—	—	—	—	—	—	—	—	—	—	397	
148/149c	Platten und Bleche aus Eisen und Stahl und Weissblech	—	—	6	—	—	6	—	—	11	—	11	1 138	
148/149d	Schienen i. Eis. od. Stahl u. ih. Zubehört. Eisenbahnschwellen, eiserne	—	10	—	31	—	41	—	—	21	—	21	990	
148/149e	Achsen, Bandagen, Räder für rollendes Eisenbahnmaterial	—	—	—	—	—	—	—	—	—	—	—	576	
148/149f	Rohre, Röhren u. Säulen aus Eisen oder aus Stahl	2	51	—	—	—	53	—	—	35	—	35	626	
148/149g	Eisen- und Stahldraht in Ringen	—	—	—	—	—	—	—	—	42	—	42	1 526	
148/149h	Andere Eisen- und Stahlwaren	—	104	1	20	5	130	—	—	51	—	51	4 208	
150/155	Waren aus unedlen Metallen ausser Eisen und Stahl	2	267	—	—	—	269	—	—	227	—	227	2 421	
156/157	Maschinen, mechanische Vorrichtungen, Werkzeuge und Teile davon	7	1 039	224	6	—	1 276	—	—	141	—	141	4 890	
169/174	Fahrzeuge aller Art, Schiffe und Boote	20	2	—	—	—	22	—	—	16	—	16	1 073	
175/180	Andere Fertigerzeugnisse	5	20	19	—	—	44	—	—	360	—	360	1 267	
181		—	—	—	—	—	—	—	—	—	—	—	—	
182		—	—	—	—	—	—	—	—	—	—	—	—	
	V. Gold und Silber, unverarbeitet, und Gold- und Silbermünzen.													
183/186	Waren, deren Versand v. untergeordnet. Bedeutung ist (s. Güterverzeichnis) ..	35	2 474	874	7	15	3 405	—	—	3 816	—	3 816	31 618	
187	Stückgüter im Einzelgewicht von weniger als 250 kg	1	2	—	—	—	3	—	—	20	—	20	184	
188	Umschliessungen, gebraucht	36	150	—	1	1	188	3	—	276	—	279	11 221	
189		—	—	—	—	—	—	—	—	—	—	—	—	
	Summe der Güter-Abfuhr.	13 189	73 902	39 291	17 798	6 464	150 644	1 482	181	22 755	2 130	26 548	14 478 524	
	1925...	11 236	38 068	26 221	8 767	7 834	92 126	2 919	—	37 985	1 047	41 951	15 481 667	
	Darunter Flossverkehr:													
65a	Eisenbahnschwellen aus Holz	—	—	—	—	—	—	—	—	—	—	—	—	
65b	Grubenholz	—	—	—	—	—	—	—	—	—	—	—	—	
65c	Brennholz	—	—	—	—	—	—	—	—	—	—	—	—	
65d	Edelhölzer	—	—	—	—	—	—	—	—	—	—	—	—	
65e	And. Hölzer als Edelhölz., nicht geschält	—	—	—	—	—	—	—	—	—	—	—	—	
65f	Bauholz, Schreinereiholz, Tischlereiholz, gesägt, gehobelt, Balken	—	—	—	—	—	—	—	—	—	—	—	—	
65g	Anderes Holz	—	—	—	—	—	—	—	—	—	—	—	—	
	Summe des Flossholzes.	—	—	—	—	—	—	—	—	—	—	—	—	

B. Nach den Aufzeichnungen in den belgischen und französischen Häfen.

259

Nummer	Güterverzeichnis	Abfuhr in Tonnen in den belgischen Häfen						Abfuhr in Tonnen in den französischen Häfen			
		Hafen 59	Hafen 60	Hafen 61	Hafen 62	Hafen 63	Zusammen	Hafen 64	Hafen 65	Hafen 66	Zusammen
		Antwerpen	Gent	Brüssel	Seebrügge	Andere belgische Fluss- und Seehäfen		Französ. durch d. Maas zugängliche Flusshäfen	Französ. d. die Schelde zugängliche Flusshäfen	Andere französische Fluss- und Seehäfen	
1	2	17	18	19	20	21	(Spalte 17-21)	23	24	25	(Spalte 23-25)
1/7	I. Lebende Tiere.										
	Lebende Tiere (Stückzahl)	—	—	—	—	—	—	—	—	—	—
	II. Nahrungsmittel und Getränke.										
8/10	Fleisch, einschl. Geflügel u. Wild, nicht lebend.	743	—	—	—	—	743	—	—	—	—
11	Speisefette	711	—	—	—	—	711	—	—	—	—
12	Margarine u. andere Kunstbutter	19	—	—	—	—	19	—	—	—	—
13	Milch	—	—	—	—	—	—	—	—	—	—
14/15	Naturbutter, Käse	164	—	—	—	—	164	—	—	—	—
16	Fische, Schalthiere und Muscheln	952	—	—	—	—	952	—	—	—	—
18/19	Weizen	687 327	—	—	—	—	687 327	—	—	—	—
20	Roggen	43 618	—	—	—	—	43 618	—	—	535	535
21	Gerste	93 726	—	—	—	—	93 726	—	—	—	—
22	Hafer	164 675	—	—	—	200	164 675	—	—	—	—
23	Mais	162 703	—	—	—	—	162 703	—	—	—	—
24	Andere Getreidearten	9	—	—	—	—	9	—	—	—	—
25	Reis	1 718	—	—	—	—	1 718	—	—	—	—
26	Mehl aus Getreide, Reismehl u. andere Müllereierzeugnisse	2 291	—	—	—	—	2 291	—	—	—	—
27/28	Malz	827	—	—	—	—	827	—	—	—	—
29	Frisches Gemüse	1	—	—	—	—	1	—	—	—	—
30	Getrocknete Hülsenfrüchte, getrocknetes Gemüse	3 807	—	—	—	—	3 807	—	—	—	—
31	Kartoffeln	—	229	—	—	—	229	—	—	—	—
32/33	Obst, frisch und getrocknet	585	—	—	—	—	585	—	—	—	—
34	Kaffee	231	—	—	—	—	231	—	—	—	—
35	Kakao roh oder zubereitet; Schokolade	8	—	—	—	—	8	—	—	—	—
36	Tee	—	—	—	—	—	—	—	—	—	—
37/38	Zucker, roh und raffiniert	276	—	—	—	—	276	—	—	—	—
39	Gewürze	3	—	—	—	—	3	—	—	—	—
40	Pflanzenöle	2 288	—	—	—	—	2 288	—	—	—	—
41	Salz, i. Rohstd. od. raffin.	4 012	—	—	—	—	4 012	—	—	—	—
42	Andere Nahrungsmittel	2 046	—	—	—	—	2 046	—	—	—	—
43	Wein	215	—	—	—	—	215	—	—	—	—
44	Bier	62	—	—	—	—	62	—	—	—	—
45	Weingeisthaltige Getränke	3	—	—	—	—	3	—	—	—	—
46	Quellwasser und Mineralwasser	108	—	—	—	—	108	—	—	—	—
47	Andere Getränke	—	—	—	—	—	—	—	—	—	—
48	III. Rohstoffe oder einfach zubereitete Stoffe.										
49	Häute, roh, gesalzen, gegerbt, ab. nicht weiter zugerichtet, roh, Pelzwerk	2 361	—	—	—	25	2 386	—	—	—	—
50	Knochen und Hornzapfen	516	—	—	—	—	516	—	—	—	—
51	Tierisch. Dünger u. Guano	55	—	—	—	—	55	—	—	—	—
52	Calciumsuperphosphat	—	2 170	—	—	—	2 170	—	—	—	—
53a	Salpetersaures Natron	1 609	—	—	—	—	1 609	—	—	—	—
53b	Schlacken phosphors. Salze	—	—	—	—	—	—	—	—	—	—
53c	Kalidünger	—	—	—	—	—	—	—	—	—	—
53d	Andere Düngemittel	5 390	—	—	—	2 802	8 192	—	—	—	—
53e	Futtermittel	4 687	—	—	—	—	4 687	—	—	—	—
54/55	Kleie	1 084	—	—	—	—	1 084	—	—	—	—
56	Ölkuchen	1 537	550	—	—	300	2 387	106	49	—	155
57	Hopfen	6	—	—	—	—	6	—	—	—	—
58	Zuckerrüben	—	—	—	—	—	—	—	—	—	—
59	Sämereien	55 483	—	—	—	—	55 483	—	—	—	—
60	zu übertragen	1 245 856	2 949	—	—	3 327	1 252 132	106	49	535	690
61											
62											

B. Nach den Aufzeichnungen in den belgischen und französischen Häfen.

Nummer	Güterverzeichnis	Abfuhr in Tonnen in den belgischen Häfen						Abfuhr in Tonnen in den französischen Häfen			
		Hafen 59	Hafen 60	Hafen 61	Hafen 62	Hafen 63	Zusammen (Spalte 17-21)	Hafen 64	Hafen 65	Hafen 66	Zusammen (Spalte 23-25)
		Antwerpen	Gent	Brüssel	Seebrügge	Andere belgische Fluss- und Seehäfen		durch d. Maas zugängliche Flusshäfen	d. die Scheide zugängliche Flusshäfen	Andere französische Fluss- und Seehäfen	
1	2	17	18	19	20	21	22	23	24	25	26
	Übertrag...	1 245 856	2 949	—	—	3 327	1 252 132	106	49	535	690
63	Harze, Gummi u. Pflanzenwachs	7 858	—	—	—	—	7 858	—	—	—	—
64	Rohtabak	369	—	—	—	—	369	—	—	—	—
65a	Eisenbahnschwellen aus Holz	—	—	—	—	—	—	—	—	35	35
65b	Grubenholz	—	—	—	—	—	—	330	—	1 258	1 588
65c	Brennholz	—	—	—	—	—	—	559	—	199	758
65d	Edelhölzer	—	—	—	—	—	—	—	—	—	—
65e	Andere Hölzer als Edelhölzer, nicht geschält ..	—	—	—	—	—	—	160	—	1 419	1 579
65f	Bauholz, Schreinereiholz, Tischlereiholz, gesägt, gehobelt, Balken ..	587	—	—	—	—	587	—	—	—	—
65g	Anderes Holz	17 897	—	—	—	—	17 897	—	—	—	—
66	Farbhölzer, Gerbrinden u. and. Farb- u. Gerbstoffe aus der Pflanzenwelt ..	6 485	—	—	—	—	6 485	—	—	—	—
68	Zellstoff	9 777	—	—	—	—	9 777	—	—	—	—
69	Kupfererze	289	—	—	—	—	289	—	—	—	—
70a	Eisenerze	—	53 380	—	—	—	53 380	—	—	36 100	36 100
70b	Schwefelkies	73 824	—	—	—	31 060	104 884	—	838	—	838
71	Bleierze	6 963	—	—	—	—	6 963	—	—	—	—
72	Zinkerze	105 422	—	—	—	—	105 422	—	—	—	—
73	Manganerze	15 517	—	—	—	—	15 517	—	—	—	—
74/75	Andere Erze	7 657	—	—	—	—	7 657	—	—	—	—
76	Aluminium	65	—	—	—	—	65	—	—	—	—
77	Kupfer	6 669	—	—	—	1 009	7 678	—	—	—	—
78	Roheisen, Rohstahl	2 262	—	—	—	—	2 262	—	—	—	—
79a	Luppen aus Eisen und Stahl; gezogener Gussstahl	—	—	—	—	—	—	—	—	—	—
79b	Alteisen, Eisen- u. Stahlbruch	16 014	3 891	—	—	1 869	21 774	—	270	—	270
80	Blei	21 145	—	—	—	2 648	23 793	—	—	—	—
81	Zink	6 992	—	—	—	7 018	14 010	—	—	—	—
82	Andere unedle Metalle im Rohzustand	52	—	—	—	—	52	—	—	—	—
84/85	Pflastersteine	—	—	—	—	—	—	—	—	—	—
86a	Andere rohe oder einfach behauene Steine	4 977	47 875	—	—	129 180	182 032	—	1 979	4 414	6 393
86b	Natürl., fester Asphalt ..	9 951	—	—	—	—	9 951	—	—	—	—
87a	Petroleum u. andere Mineralöle, roh und Rückstände	27 332	—	—	—	—	27 332	—	—	—	—
87b	Derivate der Mineralöle ..	34 051	930	—	—	3 756	38 737	—	—	—	—
88a	Steinkohlen	2 555	—	—	—	450	3 005	13 578	12 743	—	26 321
88b	Steinkohlenkoks	—	—	—	—	—	—	—	—	—	—
88c	Steinkohlenbriketts	65	—	—	—	—	65	—	—	—	—
88d	Braunkohle	—	—	—	—	—	—	—	—	—	—
88e	Braunkohlenbriketts	—	—	—	—	—	—	—	—	—	—
88f	Rückstände der Kohlendestillation	152	2 000	—	—	—	2 152	—	—	—	—
88g	Torf	—	—	—	—	—	—	—	—	—	—
89	Kalk	—	—	—	—	—	—	—	—	—	—
90	Zement	2 099	—	—	—	—	2 099	—	—	—	—
91	Wolle	54	—	—	—	—	54	—	—	—	—
92	Baumwolle	803	—	—	—	—	803	—	—	—	—
93	Jute	568	—	—	—	—	568	—	—	—	—
94	Hanf und Flachs	1 224	—	—	—	—	1 224	—	—	—	—
95	Andere Textilrohstoffe ..	742	—	—	—	—	742	—	—	—	—
96a	Lumpen und Abfälle	101	—	—	—	—	101	—	—	—	—
96b	Erde (Heide-, Gartenerde), Lehm, Sand, Mergel ..	2 482	—	—	—	—	2 482	—	—	—	—
96c	Erde für Steingut, Töpfererde, Kaolin (Porzellanerde, Schamotte, Ton ..	8 566	—	—	—	—	8 566	—	—	—	—
96d	Farberden (einschl. Kreide) Graphit	64	—	—	—	—	64	—	242	—	242
	zu übertragen...	1 647 486	111 025	—	—	180 317	1 938 828	14 733	16 121	43 960	74 814

B. Nach den Aufzeichnung in den belgischen und französischen Häfen.

Nummer	Güterverzeichnis	Abfuhr in Tonnen in den belgischen Häfen						Abfuhr in Tonnen in den französischen Häfen			
		Hafen 59	Hafen 60	Hafen 61	Hafen 62	Hafen 63	Zusammen (Spalte 17-21)	Hafen 64	Hafen 65	Hafen 66	Zusammen (Spalte 23-27)
		Antwerpen	Gent	Brüssel	Sec-brügge	And. belg. Fluss- und Seehäfen		durch d. Maas zugängliche Flusshäfen	d. die Schelde zugängliche Flusshäfen	Andere franz. Fluss- und Seehäfen	
1	2	17	18	19	20	21	22	23	24	25	26
	Übertrag...	1047 486	111 025	—	—	180 317	1 938 828	14 733	16 121	43 960	74 814
98e	Andere Erden	472	—	—	—	—	472	—	—	—	—
98f	Schlacken (ohne Thomasmehl)	1 948	—	—	—	—	1 948	—	—	—	—
98g	Andere Rohstoffe oder einfach zubereitete Stoffe	54 638	11 052	1 434	—	6 877	74 001	—	—	1 852	1 852
	IV. Fertigwaren.										
99/102	—	—	—	—	—	—	—	—	—	—
103	Farben, Färbemittel, Lacke	210	—	—	—	—	210	—	—	—	—
104a	Soda aller Art	—	—	—	—	—	—	—	—	—	—
104b	Bitter- und Glaubersalz	—	—	—	—	—	—	—	—	—	—
104c	Salzsäure	—	—	—	—	—	—	—	—	—	—
104d	Teer, Teeröl u. ihre Derivate (Benzol usw.), Pech, Naphtalin usw.	—	—	—	—	—	—	—	—	—	—
104e	Andere chemische Erzeugnisse	7 441	—	—	—	—	7 441	—	—	—	—
105/107	—	—	—	—	—	—	—	—	—	—
108/112	Häute, Felle und Leder zugerichtet; Waren daraus	114	—	—	—	—	114	—	—	—	—
113/118	Garne und Seilerwaren	144	—	—	—	—	144	—	—	—	—
119/131	Gewebe, Wäsche und Kleidungsstücke	99	—	—	—	—	99	—	—	—	—
132	Kautschukwaren	7	—	—	—	—	7	—	—	—	—
133/134	Holzmöbel und andere Holzwaren	52	—	—	—	—	52	—	—	—	—
135/139	Papier, Pappe und Waren daraus	917	—	—	—	—	917	—	—	—	—
140	Waren aus Marmor, aus Gips, aus Zement und aus Stein	53	—	—	—	—	53	—	—	—	—
141	Ziegelsteine, Backsteine, Wandplatten Röhren mit Ausnahme derjenigen aus Fayence oder Porzellan	—	—	—	—	—	—	—	—	—	—
142/143	Fayence od. Porzellan; and. Töpferwaren	21	—	—	—	—	21	—	—	—	—
144/147	Glaswaren: Spiegel, Fensterglas, Trinkgläser, andere Glaswaren	—	—	—	—	—	—	—	—	—	—
148/149a	Eisen u. Stahl in Stäben u. Banden, geformt oder nicht, eiserne Balken	481	—	—	—	—	481	—	—	—	—
148/149b	Brücken- u. andere Bauteile (Konstruktionsteile)	—	—	—	—	—	—	—	—	—	—
148/149c	Platten und Bleche aus Eisen oder Stahl und Weissblech	49	—	—	—	—	49	—	—	—	—
148/149d	Schienen i. Eis. od. Stahl u. ih. Zubehört. Eisenbahnschwellen, eiserne	40	—	—	—	—	40	—	—	—	—
148/149e	Achsen, Bandagen, Räder für rollendes Eisenbahnmateriel	—	—	—	—	—	—	—	—	—	—
148/149g	Rohre, Röhren u. Säulen aus Eisen oder aus Stahl	20	—	—	—	—	20	—	—	—	—
148/149h	Eisen- und Stahldraht in Ringen	336	—	—	—	—	336	—	—	—	—
148/149i	Andere Eisen- und Stahlwaren	691	—	—	—	—	691	—	—	—	—
150/155	Waren aus unedlen Metallen ausser Eisen und Stahl	1 203	—	—	—	—	1 203	—	—	—	—
156/157	—	—	—	—	—	—	—	—	—	—
158/168	Maschinen, mechanische Vorrichtungen, Werkzeuge und Teile davon	398	—	—	—	—	398	—	547	—	547
169/174	Fahrzeuge aller Art, Schiffe und Boote	27	—	—	—	—	27	—	—	—	—
175/180	—	—	—	—	—	—	—	—	—	—
181	Andere Fertigerzeugnisse	17	—	—	—	—	17	—	—	—	—
182	—	—	—	—	—	—	—	—	—	—
	V. Gold und Silber, unverarbeitet, und Gold- und Silbermünzen.										
183/186	—	—	—	—	—	—	—	—	—	—
187	Waren, der. Versand v. untergeordnet. Bedeutung ist (s. Güterverzeichnis)	1 611	—	—	—	—	1 611	—	—	1 647	1 647
188	Stückgüter im Einzelgewicht von weniger als 250 kg	—	—	—	—	—	—	—	—	—	—
189	Umschliessungen, gebraucht	—	—	—	—	—	—	—	—	—	—
	Summe der Güter-Abfuhr.	1718 475	122 077	1 434	—	187 194	2 029 180	14 733	16 668	47 459	78 800
	1924...	1 486 220	58 480	4 851	—	461 330	2 010 881	233	17 799	51 299	69 331
	Darunter Flossverkehr:										
65a	Eisenbahnschwellen aus Holz	—	—	—	—	—	—	—	—	—	—
65b	Grubenholz	—	—	—	—	—	—	—	—	—	—
65c	Brennholz	—	—	—	—	—	—	—	—	—	—
65d	Edelhölzer	—	—	—	—	—	—	—	—	—	—
65e	And. Hölzer als Edelhölz., nicht geschält	—	—	—	—	—	—	—	—	—	—
65f	Bauholz, Schreinerholz, Tischlereiholz, gesägt, gehobelt, Balken	—	—	—	—	—	—	—	—	—	—
65g	Anderes Holz	—	—	—	—	—	—	—	—	—	—
	Summe des Flossholzes...	—	—	—	—	—	—	—	—	—	—

Beilage 1 zu IV, A, b.

Übersicht

des

**Durchgangs-Verkehrs von und nach den bedeutenderen
Nebenflüssen und Seitenkanälen des Rheins**

im Jahre 1926.

Laufende Nummer	Namen der Nebenflüsse und Seitenkanäle sowie der Aufzeichnungsstellen	Durchfuhr				darunter Flossverkehr		Gesamt- Durch- gangs- Verkehr	Der Gesamt-Durchgangs- Verkehr beträgt gegen das Vorjahr	
		von dem Rhein her		nach dem Rhein hin		von dem Rhein her	nach dem Rhein hin		mehr	weniger
		zu Berg	zu Tal	zu Berg	zu Tal	t	t	t	t	t
1	Hüniger Kanal (Schleuse bei Hünigen)...	—	4 108	62 619	—	—	—	66 727	54 857	—
2a	Rhein-Marne-Kanal (Schleuse 54, Strass- burg)	10 753	—	—	14 994	—	—	25 747	3 814	—
2b	Rhein-Rhône-Kanal (Schleuse 88, Strass- burg)	1 957	—	—	16	—	—	1 973	—	56
3	Neckar (Mannheim)	5 577	7 345	3 087	28 947	—	776	44 956	9 289	—
4	Frankenthaler Kanal (Frankenthal)	3 494	526	25	1 940	—	—	5 985	—	524
5	Main (Schleuse zu Kostheim) ¹⁾	2 640 585	—	970 943	—	—	100 790	3 611 528	—	158 155
6	Lahn (Schleuse zu Niederlahnstein)	2 617	2 601	2 920	12 910	—	—	21 048	4 181	—
7	Mosel (Fähre bei Güls)	3 196	—	21 863	—	—	3 412	25 059	1 749	—
8	Rhein-Herne-Kanal (Schleppamt Duisburg- Ruhrort)	1 635 038	—	10 704 383	—	—	—	12 339 421	3 720 403	—
9	Spoy-Kanal (Durchgangsstelle zu Keeken 1926 Gesamt-Durchfuhr	104 905	—	5 835	—	742	—	110 740	16 201	—
	1925 Gesamt-Durchfuhr	4 422 702	—	11 830 482	—	742	104 978	16 253 184	3 810 494	158 735
		4 565 026	—	8 036 399	—	1 926	165 868	12 601 425	mehr: 3 651 759	—
	1926 } mehr	—	—	3 794 083	—	—	—	3 651 759	—	—
	1926 } weniger	142 324	—	—	—	1 184	60 890	—	—	—
10	Geldersche Yssel (Doisburg)	1 378 340	—	371 890	—	—	—	1 750 230	70 740	—
11	Obere Maas	601 720	—	289 719	—	—	—	891 439	104 162	—
12a	Merwede-Kanal (Wilhelmina Schleuse zu Vianen)	519 848	—	321 148	—	—	30	840 996	—	329 186
12b	Merwede-Kanal (Wilhelmina- und die Neue oder Grosse Schleuse zu Vianen)	2 555 220	—	624 591	—	—	1980	3 179 811	276 210	—
13	Keulsche Vaart	1 056 684	—	93 999	—	90	—	1 150 683	—	—
	¹⁾ Die entsprechenden Zahlen für die Haltung Offenbach waren	1 062 107	—	640 700	—	—	—	1 702 807	—	121 303

¹⁾ Die Güterbewegung in Trier hat betragen: Zufuhr 264 t. Abfuhr: 580 t.

Beilage 2 zu IV, A, b.

Güterverkehr.

Durchgangsverkehr von den Nebenflüssen und Seitenkanälen des Rheins

im Jahre 1926

und zwar von

dem Hüniger Kanal, dem Rhein-Marne-Kanal (Schleuse 54 bei Strassburg), dem Rhein-Rhône-Kanal (Schleuse 88 bei Strassburg), dem Neckar (Mannheim), dem Frankenthaler Kanal (Frankenthal), dem Main (Schleuse zu Kostheim), der Lahn (Schleuse zu Niederlahnstein), der Mosel (Fähre bei Güls), dem Rhein-Herne-Kanal (Schleppamt Duisburg-Ruhrort) und dem Spoy-Kanal (Durchgangsstelle zu Keeken).

Nummer	Güterverzeichnis	Durchfuhr in Tonnen nach dem Rhein hin										Gesamt- Durchfuhr nach dem Rhein hin
		Hüniger Kanal	Rhein- Marne- Rhöne- Kanal		Neckar	Fränken- thaler Kanal	Main	Lahn	Mosel	Rhein-Herne- Kanal	Spoy- Kanal	
		Schleuse bei Hünigen	Schleuse 14 / Schleuse 18 bei Straßburg	Mann- heim	Frankenthal	Schleuse zu Kostheim	Schleuse 12 Nieder- lahnstein	Fähre bei Gils	Tal	Schleppamt Duisburg- Ruhrort	Durch- gangsstelle zu Keeken	
	I. Lebende Tiere.											
1/7	Lebende Tiere (Stückzahl)	—	—	—	—	—	—	—	—	—	—	—
	II. Nahrungsmittel und Getränke.											
8/10	Fleisch, einschl. Geflügel u. Wild, nicht lebend..	—	—	—	—	—	—	—	—	—	—	—
11	Speisefette	—	—	—	—	—	—	—	—	—	—	—
12	Margarine u. andere Kunst- butter	—	—	—	—	—	—	—	—	—	—	—
13	Milch	—	—	—	—	—	—	—	—	—	—	—
14/15	Naturbutter, Käse	—	—	—	—	—	—	—	—	—	—	—
16	—	—	—	—	—	—	—	—	—	—	—
17	Fische, Schattiere und Muscheln	—	—	16	—	—	—	—	—	—	—	16
18/19	—	—	—	—	—	—	—	—	—	—	—
20	Weizen	27 760	—	—	—	—	29 052	—	—	—	604	57 416
21	Roggen	—	—	—	—	—	7 372	—	—	—	11	7 383
22	Gerste	70	—	—	—	—	3 802	—	—	—	—	3 872
23	Hafer	4 979	—	—	—	—	14 468	—	—	7 254	—	26 701
24	Mais	558	—	—	—	—	4 063	—	—	—	—	4 621
25	Andere Getreidearten	—	—	—	—	—	—	—	—	—	—	—
26	Reis	—	—	—	—	—	—	—	—	—	—	—
27/28	Mehl aus Getreide, Reis- mehl u. andere Müllerei- erzeugnisse	853	—	—	—	—	7 727	—	—	—	—	8 580
29	Malz	—	—	—	—	—	1 570	—	—	—	—	1 570
30	—	—	—	—	—	—	—	—	—	—	—
31	Frisches Gemüse	—	—	—	—	—	—	—	—	7 129	—	7 129
32/33	Getrocknete Hülsen- früchte, getrocknetes Ge- müse	—	—	—	—	—	—	—	—	—	—	—
34	Kartoffeln	—	—	—	—	—	—	—	—	—	—	—
35	Obst, frisch und getrocknet	100	—	—	—	—	—	—	—	—	—	100
36	Kaffee	—	—	—	—	—	5	—	—	—	—	5
37/38	Kakao roh oder zubereitet; Schokolade	—	—	—	—	—	—	—	—	—	—	—
39	Tee	—	—	—	—	—	—	—	—	—	—	—
40	Zucker, roh und raffiniert	—	—	—	—	1 965 ¹⁾	139	—	—	51 072	—	53 176
41	Gewürze	—	—	—	—	—	—	—	—	—	—	—
42	Pflanzenöle	—	—	—	—	—	63	—	—	—	768	831
43	Salz, i. Rohzstd. od. raffin.	—	—	—	89	—	1 081	—	—	—	—	1 170
44	Andere Nahrungsmittel ..	—	—	—	—	—	—	—	—	—	—	—
45	Wein	—	—	—	—	—	94	—	4 550	—	2	4 646
46	Bier	—	—	—	—	—	—	—	—	—	—	—
47	Weingeisthaltige Getränke	155	—	—	—	—	23	—	—	—	—	178
48	Quellwasser und Mineral- wasser	—	—	—	—	—	—	—	—	—	—	—
49	Andere Getränke	—	—	—	—	—	—	—	—	—	—	—
	III. Rohstoffe oder einfach zubereitete Stoffe.											
50	Häute, roh, gesalzen, ge- gerbt, ab. nicht weiter zu- gerichtet, roh. Pelzwerk	—	—	—	—	—	189	—	—	—	—	189
51	—	—	—	—	—	—	—	—	—	—	—
52	Knochen und Hornzapfen	—	—	—	—	—	43	—	—	—	—	43
53a	Tierisch. Dünger u. Guano	—	—	—	—	—	—	—	—	—	—	—
53b	Calciumsuperphosphat ..	450	—	—	—	—	—	—	—	—	—	450
53c	Salpetersaures Natron ..	—	—	—	—	—	6 844	—	—	—	—	6 844
53d	Schlacken phosphors. Salze	—	—	—	—	—	1 096	—	—	—	—	1 096
53e	Kalidünger	—	—	—	—	—	37 264	—	—	205 532	—	242 796
53/	Andere Düngemittel	1 179	—	—	—	—	17 388	—	—	24 709	—	43 276
54/55	—	—	—	—	—	—	—	—	—	—	—
56	Futtermittel	—	—	—	—	—	398	—	—	—	—	398
57	Kleie	—	—	—	—	—	—	—	—	—	—	—
58	Ölkuchen	—	—	—	—	—	—	—	—	—	2 645	2 645
59	Hopfen	—	—	—	—	—	—	—	—	—	—	—
60	Zuckerrüben	—	—	—	—	—	225	—	—	—	—	225
61	Sämereien	—	—	—	—	—	—	—	—	—	—	—
62	—	—	—	—	—	—	—	—	—	—	—
	zu übertragen	36 104	—	16	89	1 965	132 906	—	4 550	295 696	4 030	475 356

1) wovon 15 t zu Berg.

Nummer	Güterverzeichnis	Durchfuhr in Tonnen nach dem Rhein hin										Gesamt-Durchfuhr nach dem Rhein hin
		Hünninger Kanal	Rhein-Marne- Rhöne-Kanal		Neckar	Franken-thaler Kanal	Main	Lahn	Mosel	Rhein-Herne-Kanal	Spoy-Kanal	
		Schleuse bei Hünningen	Schleuse 14 bei Strassburg	Schleuse 15 bei Strassburg	Mannheim	Frankenthal	Schleuse zu Kostheim	Schleuse 15 Niederlahnstein	Fähre bei Güls	Schleppamt Duisburg-Ruhrort	Durchgangsstelle zu Kecken	
	Übertrag . . .	36 104	—	16	89	1 965	132 906	—	4 550	295 696	4 030	475 356
63	Harze, Gummi u. Pflanzenwachs . . .	—	—	—	—	—	—	—	—	—	—	—
64	Rohtabak . . .	—	—	—	—	—	—	—	—	—	—	—
65a	Eisenbahnschwellen aus Holz . . .	—	1 106	—	—	—	821	—	—	—	—	1 927
65b	Grubenholz . . .	—	—	—	4 181	—	52 046	—	—	5 633	—	61 860
65c	Brennholz . . .	—	—	—	119 ¹⁾	—	—	—	—	—	—	119
65d	Edelhölzer . . .	—	—	—	—	—	—	—	—	—	—	—
65e	Andere Hölzer als Edelhölzer, nicht geschält . . .	—	168	—	—	—	—	—	—	2 611	—	2 779
65f	Bauholz Schreinerholz, Tischlereiholz, gesägt, gehobelt, Balken . . .	—	—	—	500	—	130 427	904	100	—	—	131 931
65g	Andere Holz . . .	—	—	—	—	—	10 794	70	450	—	—	11 314
66	Farbhölzer, Gerbrinden u. and. Farb- u. Gerbstoffe aus der Pflanzenwelt . . .	—	—	—	—	—	13	—	—	—	—	13
68	Zellstoff . . .	—	—	—	—	—	5 181	—	—	—	—	5 181
69	Kupfererze . . .	—	—	—	—	—	—	90	—	—	—	90
70a	Eisenerze . . .	—	—	—	—	—	15 584	—	—	—	—	15 584
70b	Schwefelkies . . .	426	—	—	—	—	100 409	—	—	—	—	100 835
71	Bleierze . . .	—	—	—	—	—	—	—	—	36 158	—	36 158
72	Zinkerze . . .	—	—	—	—	—	—	—	—	—	—	—
73	Manganerze . . .	—	—	—	—	—	—	—	—	—	—	—
74/75	Andere Erze . . .	—	—	—	—	—	—	—	—	—	—	—
76	Aluminium . . .	322	—	—	—	—	—	—	—	—	—	—
77	Kupfer . . .	—	—	—	—	—	—	—	—	55	—	377
78	Roheisen, Rohstahl . . .	—	—	—	—	—	—	—	—	608 371	—	608 371
79a	Luppen aus Eisen und Stahl; gezogener Gussstahl . . .	—	—	—	—	—	—	—	—	—	—	—
79b	Alteisen, Eisen- u. Stahlbruch . . .	—	—	—	—	—	53 678	—	—	—	—	53 678
80	Blei . . .	—	—	—	—	—	315	1 389	—	—	—	1 704
82	Zink . . .	—	—	—	—	—	12	—	—	—	—	12
83	Andere unedle Metalle im Rohzustand . . .	—	—	—	—	—	—	—	—	—	—	—
84/85	Pflastersteine . . .	—	—	—	—	—	32 794	13 377 ²⁾	—	—	—	46 171
86a	Andere rohe oder einfach behauene Steine . . .	—	1 855	—	27 145 ³⁾	—	—	—	—	18 135	—	47 135
86c	Natürl., fester Asphalt . . .	1 027	—	—	—	—	—	—	—	—	—	1 027
87a	Petroleum u. andere Mineralöle, roh und Rückstände . . .	—	—	—	—	—	740	—	—	—	—	1 111
87b	Derivate der Mineralöle . . .	4 359	—	—	—	—	—	—	—	—	—	4 359
88a	Steinkohlen . . .	19 419	1 826	—	—	—	20 240	—	—	9 048 499	—	9 089 984
88b	Steinkohlenkoks . . .	508	—	—	—	—	—	—	—	444 499	—	445 007
88c	Steinkohlenbriketts . . .	—	—	—	—	—	—	—	—	—	—	—
88d	Braunkohle . . .	—	—	—	—	—	—	—	—	—	—	—
88e	Braunkohlenbriketts . . .	—	—	—	—	—	11 363	—	—	—	—	11 363
88f	Rückstände der Kohlendestillation . . .	—	—	—	—	—	—	—	—	—	—	—
88g	Torf . . .	—	—	—	—	—	—	—	—	—	—	—
89	Kalk . . .	—	—	—	—	—	2 220	—	—	—	—	2 230
90	Zement . . .	—	—	—	—	—	45 311	—	10 950	94 536	—	150 797
91	Wolle . . .	—	—	—	—	—	297	—	—	—	—	297
93	Baumwolle . . .	—	—	—	—	—	—	—	—	—	—	—
94	Jute . . .	—	—	—	—	—	—	—	—	—	—	—
96	Hanf und Flachs . . .	—	—	—	—	—	—	—	—	—	—	—
97	Andere Textilrohstoffe . . .	—	—	—	—	—	—	—	—	—	—	—
98a	Lumpen und Abfälle . . .	—	—	—	—	—	1 060	—	—	—	—	1 060
98b	Erde (Heide-, Gartenerde), Lehm, Sand, Mergel . . .	—	—	—	—	—	179 750	—	—	905	—	180 655
98c	Erde für Steingut, Töpfererde, Kaolin (Porzellanerde), Schamotte, Ton . . .	—	—	—	—	—	38 958	—	—	—	—	38 958
98d	Farberden (einschl. Kreide) Graphit . . .	—	9 270	—	—	—	—	—	—	—	—	9 270
	zu übertragen . . .	62 536	14 225	16	32 034	1 965	84 929	15 830	16 050	10 555 098	4 020	11 536 713

1) zu Berg. 2) Wovon 2 968 zu Berg. 3) Wovon 2 920 t zu Berg.

Nummer	Güterverzeichnis	Durchfuhr in Tonnen nach dem Rhein hin										Gesamt-Durchfuhr nach dem Rhein hin
		Hünin-ger Kanal	Rhein-Marne-Kanal	Rhône-Kanal	Neckar	Franken-thal	Main	Lahn	Mosel	Rhein-Herne Kanal	Spoy-Kanal	
		Schleuse bei Balingen	Schleuse 34 bei Straßburg	Schleuse 35 bei Straßburg	Mannheim	Franken-thal	Schleuse zu Kestheim	Schleuse zu Niederlahnstein	Fähre bei Güls	Schleppamt Duisburg-Ruhrort	Durchgangs-stelle zu Keeken	
	Übertrag...	Berg 62 536	Tal 14 225	Tal 16	Tal 32 024	Tal 1 965	834 929	15 830	16 050	10 555 098	4 030	11 536 713
98e	Andere Erden	—	—	—	—	—	—	—	—	—	—	—
98f	Schlacken (ohne Thomasmehl)	—	—	—	—	—	—	—	—	—	—	—
98g	Andere Rohstoffe oder einfach zubereitete Stoffe	—	—	—	—	—	—	—	—	—	111	111
	IV. Fertigwaren.											
99/102	Farben, Färbemittel, Lacke	—	—	—	—	—	—	—	—	—	—	—
103	Soda aller Art	—	—	—	—	—	159	—	—	—	—	159
104a	Bitter- und Glaubersalz	—	—	—	—	—	—	—	—	—	—	—
104b	Salzsäure	—	—	—	—	—	553	—	—	—	—	553
104c	Teer, Teeröl u. ihre Derivate (Benzol usw.), Pech, Naphtalin usw.	—	769	—	—	—	193	—	—	—	—	962
104d	Andere chemische Erzeugnisse	—	—	—	—	—	47 603	—	—	85 809	1 687	135 099
105/107	Häute, Felle und Leder zugerichtet; Waren daraus	—	—	—	—	—	—	—	—	—	7	7
113/118	Garne und Seilerwaren	—	—	—	—	—	—	—	—	—	—	—
119/131	Gewebe, Wäsche und Kleidungsstücke, Kautschukwaren	—	—	—	—	—	—	—	—	—	—	—
132	Holzmöbel und andere Holzwaren	—	—	—	—	—	—	—	—	—	—	—
133/134	Papier, Pappe und Waren daraus	—	—	—	—	—	1 219	—	—	—	—	1 219
135/139	Waren aus Marmor, aus Gips, aus Zement und aus Stein	—	—	—	—	—	2 804	—	4 300	—	—	7 104
140	Ziegelsteine, Backsteine, Wandplatten, Röhren mit Ausnahme derjenigen aus Fayence oder Porzellan	—	—	—	—	—	4 796	—	—	—	—	4 796
141	Fayence od. Porzellan; and. Töpferwaren	—	—	—	—	—	—	—	—	—	—	—
142/143	Glaswaren: Spiegel, Fensterglas, Trinkgläser, andere Glaswaren	—	—	—	—	—	—	—	—	—	—	—
144/147	Eisen u. Stahl in Stäben u. Bandeisen, geformt oder nicht, eiserne Balken ..	—	—	—	—	—	1 442	—	—	—	—	1 442
148/149a	Brücken- u. andere Bauteile (Konstruktionsteile)	—	—	—	—	—	—	—	—	—	—	—
148/149b	Platten und Bleche aus Eisen oder Stahl und Weissblech	—	—	—	—	—	—	—	—	—	—	—
148/149c	Schienen i. Eis. od. Stahl u. ih. Zubehört. Eisenbahnschwellen, eiserne	—	—	—	—	—	1 048	—	—	—	—	1 048
148/149d	Achsen, Bandagen, Räder für rollendes Eisenbahnmateriel	—	—	—	—	—	—	—	—	—	—	—
148/149e	Rohre, Röhren u. Säulen aus Eisen oder aus Stahl	—	—	—	—	—	5 208	—	—	—	—	5 208
148/149f	Eisen- und Stahldraht in Ringen	—	—	—	—	—	423	—	—	—	—	423
148/149g	Andere Eisen- und Stahlwaren	—	—	—	—	—	1 331	—	—	—	—	1 331
150/155	Waren aus unedlen Metallen ausser Eisen und Stahl	—	—	—	—	—	2 047	—	—	—	—	2 047
156/157	Maschinen, mechanische Vorrichtungen, Werkzeuge und Teile davon	—	—	—	—	—	662	—	—	—	—	662
158/168	Fahrzeuge aller Art, Schiffe und Boote	—	—	—	—	—	—	—	—	—	—	—
169/174	Andere Fertigerzeugnisse	—	—	—	—	—	—	—	1 513	63 476	—	64 989
175/180		—	—	—	—	—	—	—	—	—	—	—
181		—	—	—	—	—	—	—	—	—	—	—
182		—	—	—	—	—	—	—	—	—	—	—
	V. Gold und Silber, unverarbeitet, und Gold- und Silbermünzen.											
183/186	Waren, der. Versand v. untergeordnet. Bedeutung ist (s. Güterverzeichnis) ..	83	—	—	—	—	4 612	—	—	—	—	4 695
187	Stückgüter im Einzelgewicht von weniger als 250 kg	—	—	—	—	—	61 914	—	—	—	—	61 914
188	Umschliessungen, gebraucht	—	—	—	—	—	—	—	30	—	—	30
189	Summe der Güter-Durchfuhr.	62 619	14 094	16	32 034 ¹⁾	1 965 ²⁾	970 943	15 830 ³⁾	3 196	10 704 383	5 835	11 830 482
	1925....	7 049	15 921	10	31 738	1 470	879 192	12 329	21 267	7 060 612	6 811	8 036 399
	Darunter Flossverkehr:											
65a	Eisenbahnschwellen aus Holz	—	—	—	—	—	—	—	—	—	—	—
65b	Grubenholz	—	—	—	—	—	—	—	—	—	—	—
65c	Brennholz	—	—	—	—	—	—	—	—	—	—	—
65d	Edelholz	—	—	—	—	—	—	—	—	—	—	—
65e	And. Hölzer als Edelholz, nicht geschält ..	—	—	—	—	—	—	—	—	—	—	—
65f	Bauholz, Schreinereholz, Tischlereholz, gesägt, gehobelt, Balken	—	—	—	776	—	100 790	—	3 412	—	—	104 978
65g	Anderes Holz	—	—	—	—	—	—	—	—	—	—	—
	Summe des Flossholzes....	—	—	—	776	—	100 790	—	3 412	—	—	104 978

1) Wovon 3087 t zu Berg.

2) Wovon 25 t zu Berg.

3) Wovon 2920 t zu Berg.

Beilage 3 zu IV, A, b.

Güterverkehr.

Durchgangsverkehr nach den Nebenflüssen und Seitenkanälen des Rheins

im Jahre 1926

und zwar nach

dem Hüniger Kanal, dem Rhein-Marne-Kanal (Schleuse 54 bei Strassburg), dem Rhein-Rhône-Kanal (Schleuse 88 bei Strassburg), dem Neckar (Mannheim), dem Frankenthaler Kanal (Frankenthal), dem Main (Schleuse zu Kostheim), der Lahn (Schleuse zu Niederlahnstein), der Mosel (Fähre bei Güls), dem Rhein-Herne-Kanal (Schleppamt Duisburg-Ruhrort) und dem Spoy-Kanal (Durchgangsstelle zu Keeken).

Nummer	Güterverzeichnis	Durchfuhr in Tonnen von dem Rhein her									Gesamt- Durchfuhr von dem Rhein her	
		Hüniger Kanal	Rhein- Marne- Kanal	Rhône- Kanal	Neckar	Franken- thaler Kanal	Main	Lahn	Mosel	Rhein-Herne- Kanal		Spoy- Kanal
		Schleuse bei Hünigen	Schleuse 14 bei Strassburg	Schleuse 15 bei Strassburg	Mann- heim	Frankenthal	Schleuse zu Kostheim	Schleuse 13 Nieder- lahnstein	Fähre bei Gils	Schleppamt Duisburg- Ruhrort		Durch- gangsstelle zu Keeken
	I. Lebende Tiere.											
1/7	Lebende Tiere (Stückzahl)	—	—	—	—	—	—	—	—	—	—	—
	II. Nahrungsmittel und Getränke.											
8/10	Fleisch, einschl. Geflügel u. Wild, nicht lebend.	—	—	—	—	—	—	—	—	—	—	—
11	Speisefette	—	—	—	—	—	—	—	—	—	—	—
12	Margarine u. andere Kunst- butter	—	—	—	—	—	—	—	—	—	—	—
13	Milch	—	—	—	—	—	20	—	—	—	—	20
14/15	Naturbutter, Käse	—	—	—	—	—	—	—	—	—	—	—
16	—	—	—	—	—	—	—	—	—	—	—	—
17	Fische, Schalthiere und Muscheln	—	—	—	—	—	161	—	—	—	—	161
18/19	—	—	—	—	—	—	—	—	—	—	—	—
20	Weizen	152	—	—	—	—	84 928	—	—	—	2 541	87 621
21	Roggen	—	—	—	—	—	2 985	—	109 393	—	642	3 627
22	Gerste	—	—	—	—	—	3 259	—		—	2 724	115 376
23	Hafer	—	—	—	—	—	9 535	—		—	725	10 260
24	Mais	—	—	—	—	—	8 747	—		—	2 445	11 192
25	Andere Getreidearten	—	—	—	—	—	2 026	—		—	—	2 026
26	Reis	—	—	—	—	—	1 283	—		—	26	1 309
27/28	Mehl aus Getreide, Reis- mehl u. andere Müllerei- erzeugnisse	—	—	—	—	—	1 1455	—		—	—	—
29	Malz	—	—	—	—	—	—	—	—	—	—	—
30	—	—	—	—	—	—	—	—	—	—	—	—
31	Frisches Gemüse	—	—	—	—	—	—	—	33 671	—	—	33 671
32/33	Getrocknete Hülsen- früchte, getrocknetes Ge- müse	—	—	—	—	—	—	—		—	—	—
34	Kartoffeln	—	—	—	—	—	—	—		—	—	—
35	Obst, frisch und getrocknet	—	—	—	—	—	68	—	—	—	—	68
36	Kaffee	—	—	—	—	—	262	—	—	—	—	262
37/38	Kakao roh oder zubereitet; Schokolade	—	—	—	—	—	—	—	—	—	—	—
39	Tee	—	—	—	—	—	—	—	—	—	—	—
40	Zucker, roh und raffiniert	—	—	—	—	200 ¹⁾	6 723	—	6 399	—	—	13 322
41	Gewürze	—	—	—	—	—	—	—		—	—	—
42	Pflanzenöle	—	—	—	—	—	3 022	—		—	46 743	49 765
43	Salz, i. Rohzstd. od. raffin.	—	—	—	—	—	1	—	—	—	—	1
44	Andere Nahrungsmittel	—	—	—	—	—	—	—	—	—	—	—
45	Wein	—	—	—	—	—	709	—	—	—	—	709
46	Bier	—	—	—	—	—	—	—	—	—	—	—
47	Weingeisthaltige Getränke	—	—	—	—	—	—	—	—	—	—	—
48	Quellwasser und Mineral- wasser	—	—	—	—	—	—	—	—	—	—	—
49	Andere Getränke	—	—	—	—	—	—	—	—	—	—	—
	III. Rohstoffe oder einfach zubereitete Stoffe.											
50	Häute, roh, gesalzen, ge- gerbt, ab. nicht weiter zu- gerichtet, roh. Pelzwerk	—	—	—	—	—	108	—	—	—	—	108
51	—	—	—	—	—	—	—	—	—	—	—	—
52	Knochen und Hornzapfen	—	—	—	—	—	—	—	—	—	—	—
53a	Tierisch. Dünger u. Guano	—	—	—	—	—	—	—	—	—	—	—
53b	Calciumsuperphosphat	—	—	—	—	—	—	—	—	—	—	—
53c	Salpetersaures Natron	—	—	—	—	—	24	—	—	—	—	24
53d	Schlacken phosphors. Salze	—	—	—	—	—	16 018	—	—	—	—	16 018
53e	Kalidünger	—	—	—	—	—	2 230	—	—	1 908	—	4 138
53f	Andere Düngemittel	—	270	—	—	—	—	—	—	40 427	—	40 697
54/55	—	—	—	—	—	—	—	—	—	—	—	—
56	Futtermittel	—	—	—	—	—	1 532	—	—	—	2 083	3 615
57	Kleie	—	—	—	—	—	—	—	—	—	—	—
58	Ölkuchen	—	—	—	—	—	380	—	—	—	—	380
59	Hopfen	—	—	—	—	—	—	—	—	—	—	—
60	Zuckerrüben	—	—	—	—	—	200	—	—	—	—	200
61	Sämereien	—	—	—	—	—	328	—	—	—	—	328
62	—	—	—	—	—	—	—	—	—	—	—	—
	zu übertragen	152	270	—	—	200	245 984	—	—	191 798	57 929	496 333

¹⁾ zu Berg.

Nummer	Güterverzeichnis	Durchfuhr in Tonnen von dem Rhein her										Gesamt-Durchfuhr von dem Rhein her
		Hüniger Kanal	Rhein-Marne-Kanal	Rhône-Kanal	Neckar	Franken-thaler Kanal	Main	Lahn	Mosel	Rhein-Herne-Kanal	Spoey-Kanal	
		Schleuse bei Hünigen	Schleuse 54/Schleuse 55 bei Straßburg	Schleuse 56/Schleuse 57 bei Straßburg	Mannheim	Frankenthal	Schleuse zu Kostheim	Schleuse zu Niederlahnstein	Fähre bei Gils	Schleppamt Duisburg-Ruhrort	Durchgangsstelle zu Keeken	
	Übertrag...	152	270	—	—	200 ¹⁾	245 984	—	—	191 798	57 929	496 333
63	Harze, Gummi u. Pflanzenwachs...	—	—	—	—	—	—	—	—	—	—	—
64	Rohtabak...	—	—	—	—	—	—	—	—	—	84	84
65a	Eisenbahnschwellen aus Holz...	—	—	—	—	—	—	—	—	—	—	—
65b	Grubenholz...	—	—	—	—	—	—	—	—	16 055	—	16 055
65c	Brennholz (Faschinen)...	—	—	—	—	—	—	—	—	—	—	—
65d	Edelhölzer...	—	—	—	—	—	—	—	—	—	—	—
65e	Anderer Hölzer als Edelhölzer, nicht geschält...	—	—	—	—	—	—	—	—	4 636	—	4 636
65f	Bauholz, Schreinerholz, Tischlereiholz, gesägt, gehobelt, Balken...	118	—	—	—	—	3 992	—	1 320	13 654	5 245	24 329
65g	Anderes Holz...	—	—	—	—	177	44 531	—	148	—	—	44 856
66	Farbhölzer, Gerbrinden u. and. Farb- u. Gerbstoffe aus der Pflanzenwelt...	—	—	—	—	—	74	—	—	—	656	730
68	Zellstoff...	—	—	—	—	—	932	—	—	—	—	932
69	Kupfererze...	—	—	—	—	—	290	—	—	—	—	290
70a	Eisenerze...	—	—	—	—	—	97 347	—	—	—	—	97 347
70b	Schwefelkies...	—	—	—	—	—	—	—	—	—	—	—
71	Bleierze...	—	—	—	—	—	—	—	—	754 122	—	754 122
72	Zinkerze...	—	—	—	—	—	—	—	—	—	—	—
73	Manganerze...	—	—	—	—	—	—	—	—	—	—	—
74/75	Anderer Erze...	—	—	—	—	—	2 089	—	—	—	—	2 089
76	Aluminium...	—	—	—	—	—	—	—	—	—	—	—
77	Kupfer...	—	—	—	—	—	—	—	—	3 975	—	3 975
78	—	—	—	—	—	—	—	—	—	—	—	—
79a	Roheisen, Rohstahl...	—	—	—	—	—	13 840	—	85	—	—	13 925
79b	Luppen aus Eisen und Stahl; gezogener Gussstahl...	—	—	—	—	—	1 110	—	—	179 015	—	180 125
79c	Alteisen, Eisen- u. Sahlbruch...	—	—	—	—	—	1 004	—	—	—	—	1 004
80	—	—	—	—	—	—	—	—	—	—	—	—
81	Blei...	—	—	—	—	—	1 345	—	—	—	—	1 345
82	Zink...	38	—	—	—	—	497	—	—	—	—	535
83	Anderer unedle Metalle im Rohzustand...	—	—	—	—	—	—	—	—	—	—	—
84/85	—	—	—	—	—	—	—	—	—	—	—	—
86a	Pflastersteine...	—	—	—	—	—	4 303	—	—	—	6 986	11 289
86b	Anderer rohe oder einfach behauene Steine...	32	—	—	7 345	3 643 ²⁾	—	208 ³⁾	—	41 402	—	56 630
86c	Natürl., fester Asphalt...	1 320	—	—	—	—	—	—	—	—	—	1 320
87a	Petroleum u. andere Mineralöle, roh und Rückstände...	—	—	170	—	—	20 370	—	—	—	—	20 540
87b	Derivate der Mineralöle...	—	—	—	—	—	—	—	—	—	—	—
88a	Steinkohlen...	—	4 616	1 216	415 ¹⁾	—	1 505 904	1 388	—	18 230	1 562	1 533 361
88b	Steinkohlenkoks...	—	3 355	399	—	—	157 164	—	—	7 356	—	168 274
88c	Steinkohlenbriketts...	—	—	—	—	—	—	—	—	—	—	—
88d	Braunkohle...	—	—	—	—	—	8 185	—	—	—	—	8 185
88e	Braunkohlenbriketts...	—	2 512	—	—	—	95 203	—	—	25 397	—	123 112
88f	Rückstände der Kohlendestillation...	—	—	—	—	—	—	—	—	—	—	—
88g	Torf...	—	—	—	—	—	42	—	—	—	—	42
89	Kalk...	—	—	—	—	—	—	—	—	—	—	—
90	Zement...	—	—	—	—	—	17 013	—	—	8 071	—	25 084
91	—	—	—	—	—	—	—	—	—	—	—	—
92	Wolle...	—	—	—	—	—	5	—	—	—	—	5
93	—	—	—	—	—	—	—	—	—	—	—	—
94	Baumwolle...	—	—	—	—	—	—	—	—	—	—	—
95	Jute...	—	—	—	—	—	—	—	—	—	—	—
96	Hanf und Flachs...	—	—	—	—	—	—	—	—	—	—	—
97	Anderer Textilrohstoffe...	—	—	—	—	—	—	—	—	—	—	—
98a	Lumpen und Abfälle...	—	—	—	—	—	1	—	—	—	—	1
98b	Erde (Heide-, Gartenerde), Lehm, Sand, Mergel...	—	—	—	5 132 ¹⁾	—	220 130	—	—	284 006	2 191	511 459
98c	Erde für Steingut, Töpfererde, Kaolin (Porzellanerde), Schamotte, Ton...	—	—	—	—	—	426	—	—	—	—	426
98d	Farberden (einschl. Kreide) Graphit...	—	—	—	—	—	—	—	—	—	—	—
	zu übertragen...	1 660	10 753	1 786	12 922	4 020	2 441 718	1 596	1 553	1 547 717	74 653	4 098 440

¹⁾ Zu Berg ²⁾ Wovon 3294 t. zu Berg ³⁾ zu Tal

Nummer	Güterverzeichnis	Durchfuhr in Tonnen von dem Rhein her										Gesamt-Durchfuhr von dem Rhein her
		Hüniger Kanal	Rhein-Marne-Rhône-Kanal		Neckar	Frankenth. Kanal	Main	Lahn	Mosel	Rhein-Herne Kanal	Spoy-Kanal	
		Schleuse bei Hünigen	Schleuse 14 bei Straßburg	Schleuse 15 bei Straßburg	Mannheim	Frankenthal	Schleuse zu Kestheim	Schleuse zu Kestheim	Fähre bei Gils	Schleppamt Duisburg-Ruhrort	Durchgangsstelle zu Keeken	
	Übertrag...	Tal 1 660	Berg 10 753	Berg 1 785	12 922	4 020	2441 781	1 596	1 553	1 547 717	74 653	4 098 440
98e	Andere Erden	—	—	—	—	—	—	—	—	—	—	—
98f	Schlacken (ohne Thomasmehl)	—	—	—	—	—	—	—	—	—	—	—
98g	Andere Rohstoffe oder einfach zubereitete Stoffe	—	—	—	—	—	—	—	—	—	28 817	28 817
	IV. Fertigwaren.											
99/102	—	—	—	—	—	—	—	—	—	—	—
103	Farben, Färbemittel, Lacke	—	—	—	—	—	—	—	—	—	—	—
104a	Soda aller Art	—	—	—	—	—	3 405	—	—	—	—	3 405
104b	Bitter- und Glaubersalz	—	—	—	—	—	—	—	—	—	—	—
104c	Salzsäure	—	—	—	—	—	2 114	—	—	—	—	2 114
104d	Teer, Teeröl u. ihre Derivate (Benzol usw.), Pech, Naphthalin usw.	—	—	172	—	—	7 802	—	—	48 782	—	56 756
104e	Andere chemische Erzeugnisse	2 201	—	—	—	—	15 060	—	—	—	—	17 261
105/107	—	—	—	—	—	—	—	—	—	—	—
108/112	Häute, Felle und Leder zugerichtet; Waren daraus	—	—	—	—	—	—	—	—	—	1 435	1 435
113/118	Garne und Seilerwaren	—	—	—	—	—	—	—	—	—	—	—
119/131	Gewebe, Wäsche und Kleidungsstücke, Kautschukwaren	—	—	—	—	—	—	—	—	—	—	—
132	—	—	—	—	—	—	—	—	—	—	—
133/134	Holzmöbel und andere Holzwaren	—	—	—	—	—	—	—	—	—	—	—
135/139	Papier, Pappe und Waren daraus	—	—	—	—	—	116	—	—	—	—	116
140	Waren aus Marmor, aus Gips, aus Zement und aus Stein	—	—	—	—	—	—	—	—	—	—	—
141	Ziegelsteine, Backsteine, Wandplatten Röhren mit Ausnahme derjenigen aus Fayence oder Porzellan	—	—	—	—	—	13 601	—	—	—	—	13 601
142/143	Fayence od. Porzellan; and. Töpferwaren	—	—	—	—	—	—	—	—	—	—	—
144/147	Glaswaren: Spiegel, Fensterglas, Trinkgläser, andere Glaswaren	—	—	—	—	—	—	—	—	—	—	—
148/149a	Eisen u. Stahl in Stäben u. Banden, geformt oder nicht, eiserne Balken	—	—	—	—	—	53 448	—	—	—	—	53 448
148/149b	Brücken- u. andere Bauteile (Konstruktionsteile)	—	—	—	—	—	—	—	—	—	—	—
148/149c	Platten und Bleche aus Eisen oder Stahl und Weissblech	—	—	—	—	—	—	—	—	—	—	—
148/149d	Schienen i. Eis. od. Stahl u. ih. Zubehört. Eisenbahnschwellen, eiserne	—	—	—	—	—	2 092	—	—	—	—	2 092
148/149e	—	—	—	—	—	—	—	—	—	—	—
148/149f	Achsen, Bandagen, Räder für rollendes Eisenbahnmateriel	—	—	—	—	—	15	—	—	—	—	15
148/149g	Rohre, Röhren u. Säulen aus Eisen oder aus Stahl	—	—	—	—	—	3 462	—	—	—	—	3 462
148/149h	Eisen- und Stahldraht in Ringen	—	—	—	—	—	1 347	3 549 ¹⁾	—	—	—	4 896
148/149i	Andere Eisen- und Stahlwaren	—	—	—	—	—	640	—	—	—	—	640
150/155	Waren aus unedlen Metallen ausser Eisen und Stahl	—	—	—	—	—	2 443	—	—	—	—	2 443
156/157	—	—	—	—	—	—	—	—	—	—	—
158/168	Maschinen, mechanische Vorrichtungen, Werkzeuge und Teile davon	—	—	—	—	—	521	73 ²⁾	—	—	—	594
169/174	Fahrzeuge aller Art, Schiffe und Boote	—	—	—	—	—	—	—	—	—	—	—
175/180	—	—	—	—	—	—	—	—	—	—	—
181	Andere Fertigerzeugnisse	—	—	—	—	—	—	—	1 613	38 539	—	40 152
182	—	—	—	—	—	—	—	—	—	—	—
	V. Gold und Silber, unverarbeitet, und Gold- und Silbermünzen.											
183/186	—	—	—	—	—	—	—	—	—	—	—
187	Waren, der. Versand v. untergeordnet. Bedeutung ist (s. Güterverzeichnis)	102	—	—	—	—	8 764	—	—	—	—	8 866
188	Stückgüter im Einzelgewicht von weniger als 250 kg	—	—	—	—	—	83 974	—	—	—	—	83 974
189	Umschliessungen, gebraucht	145	—	—	—	—	—	—	—	—	—	145
	Summe der Güter-Durchfuhr.	4 108	10 753	1 957	12 922 ³⁾	4 020 ⁴⁾	2640 585	5 218 ⁵⁾	3 196	1 635 038	104 905	4 422 702
	1925...	4 821	6 012	2 019	3 929	5 039	2 890 491	4 538	2 043	1 558 406	87 728	4 565 026
	Darunter Flossverkehr:											
65a	Eisenbahnschwellen aus Holz	—	—	—	—	—	—	—	—	—	—	—
65b	Grubenholz	—	—	—	—	—	—	—	—	—	—	—
65c	Brennholz	—	—	—	—	—	—	—	—	—	—	—
65d	Edelhölzer	—	—	—	—	—	—	—	—	—	—	—
65e	And. Hölzer als Edelhölz., nicht geschält	—	—	—	—	—	—	—	—	—	—	—
65f	Bauholz, Schreinerholz, Tischlereiholz, gesägt, gehobelt, Balken	—	—	—	—	—	—	—	—	—	742	742
65g	Anderes Holz	—	—	—	—	—	—	—	—	—	—	—
	Summe des Flossholzes.	—	—	—	—	—	—	—	—	—	742	742

¹⁾ wovon 5 577 t zu Berg. ²⁾ wovon 3 494 t zu Berg.

³⁾ wovon 2 360 t zu Tal.

⁴⁾ wovon 33 t zu Tal.

⁵⁾ wovon 2 601 t zu Tal.

Nummer	Güterverzeichnis	Basel		Strassburg				Mannheim		Ludwigshafen		Mainz ¹⁾		Duisburg	
		Verkehr		Verkehr				Verkehr		Verkehr		Verkehr		Verkehr	
		nach dem Hänginger Kanal	von dem Hänginger Kanal	nach dem Rhein-Marne-Kanal	von dem Rhein-Marne-Kanal	nach dem Rhein-Rhône-Kanal	von dem Rhein-Rhône-Kanal	nach dem Neckar	von dem Neckar	nach dem Neckar	von dem Neckar	nach dem Main	von dem Main	nach dem Rhein-Herne-Kanal	von dem Rhein-Herne-Kanal
		t	t	t	t	t	t	t	t	t	t	t	t	t	t
	I. Lebende Tiere.														
1/7	Lebende Tiere (Stückzahl)	—	—	—	—	—	—	—	—	—	—	—	—	—	—
	II. Nahrungsmittel und Getränke.														
8/10	Fleisch, einschl. Geflügel u. Wild, nicht lebend.	—	—	—	—	—	—	—	—	—	—	—	—	—	—
11	Speisefette	—	—	—	—	—	—	1 324	—	—	—	—	—	9	92
12	Margarine u. andere Kunstbutter	—	—	—	—	—	—	33	163	—	—	—	—	—	—
13	Milch	—	—	—	—	—	—	—	—	—	—	—	—	—	—
14/15	Naturbutter, Käse	—	—	—	—	—	10	—	—	—	—	—	—	—	—
16	Fische, Schalentiere und Muscheln	—	—	—	—	—	43	3	—	—	—	—	—	—	—
18/19	Weizen	—	26 765	1 232	593	29 116	420	—	—	—	—	—	—	1 516	1 635
20	Roggen	—	—	265	—	—	—	—	—	—	—	—	—	198	745
21	Gerste	—	216	2 659	—	70	655	—	—	—	—	—	—	140	104
22	Hafer	—	5 392	—	219	4 961	—	—	—	—	—	—	—	498	208
23	Mais	—	585	5 255	—	598	—	105	—	—	—	—	—	35	—
24	Andere Getreidearten	—	—	—	—	—	—	1	—	—	—	—	—	—	—
25	Reis	—	—	—	—	—	—	264	—	10	—	—	—	20	—
26	Mehl aus Getreide, Reismehl u. andere Müllereierzeugnisse	—	—	7 690	1 530	8 321	18	62	9	10	—	—	—	1 344	1 992
27/28	Malz	—	—	—	—	—	—	—	—	—	—	—	—	—	—
29	Frisches Gemüse	—	—	—	—	—	—	—	2	—	—	—	—	—	—
30	Getrocknete Hülsenfrüchte, getrocknetes Gemüse	—	—	—	—	100	100	144	3	—	—	—	—	—	—
31	Kartoffeln	—	—	—	—	—	—	—	—	—	—	—	—	—	—
32/33	Obst, frisch und getrocknet	—	—	—	—	—	—	25	—	—	—	—	—	10	32
34	Kaffee	—	—	—	—	—	—	52	—	—	—	—	—	—	—
35	Kakao roh, od. zubereitet	—	—	—	—	—	—	—	—	—	—	—	—	—	—
36	Schokolade	—	—	—	—	—	—	—	—	—	—	—	—	—	—
37/38	Tee	—	—	—	—	—	—	1	—	—	—	—	—	—	—
39	Zucker, roh und raffiniert	—	—	—	2 831	—	—	2 236	—	104	—	—	—	—	4 445
40	Gewürze	—	—	—	2	—	—	6	21	—	—	—	—	—	—
41	Pflanzenöle	—	—	5	15	—	—	1 594	6	—	—	—	—	—	—
42	Salz, i. Rohzstd. od. raffin.	—	—	—	19 419	—	—	—	150 425	—	—	—	—	80	24 761
43	Andere Nahrungsmittel	—	30	—	188	168	—	61	113	—	—	—	—	—	122
44	Wein	—	—	—	—	—	148	83	—	—	—	—	—	—	—
45	Bier	—	—	—	—	—	—	—	—	—	—	—	—	—	—
46	Weingeisthaltige Getränke	—	334	—	—	—	—	—	1	—	—	—	—	—	—
47	Quellwasser und Mineralwasser	—	—	—	—	—	—	—	—	—	—	—	—	—	—
48	Andere Getränke	—	—	—	—	—	—	16	23	—	—	—	—	—	—
49	III. Rohstoffe oder einfach zubereitete Stoffe.														
50	Häute, roh, gesalzen, gegerbt, ab. nicht weiter zugerichtet, roh. Pelzwerk	—	—	—	—	—	—	582	—	—	—	—	—	—	—
51	Knochen und Hornzapfen	—	—	—	—	—	—	—	—	—	—	—	—	—	—
52	Tierisch. Dünger u. Guano	—	—	—	—	—	—	—	—	—	—	—	—	—	—
53a	Calciumsuperphosphat	—	1 549	—	—	—	—	—	—	—	—	—	—	—	—
53b	Salpetersaures Natron	—	—	786	—	—	—	—	—	—	—	—	—	—	—
53c	Schlacken phosphors. Salze	—	—	—	—	—	—	—	—	—	—	—	—	—	—
53d	Kalidünger	—	—	534	—	—	543	—	—	—	—	—	—	63 719	—
53e	Andere Düngemittel	—	—	3 945	—	—	—	—	—	—	—	—	—	1 320	—
53f	Futtermittel	—	680	—	634	1 319	32	—	3	—	—	—	—	—	—
54/55	Kleie	—	—	—	—	—	—	—	—	—	—	—	—	5	—
56	Ölkuchen	—	—	—	—	—	—	—	6	—	—	—	—	—	78
57	Hopfen	—	—	—	—	—	—	—	—	—	—	—	—	—	—
58	Zuckerrüben	—	—	—	—	—	—	—	—	—	—	—	—	—	—
59	Sämereien	—	110	48	—	—	—	4 737	—	30	—	—	—	—	—
60	zu übertragen.	—	35 661	22 419	25 431	44 653	1 969	11 329	150 779	154	—	—	—	3 855	99 251

¹⁾ Für 1926 waren keine Angaben erhältlich.

Nummer	Güterverzeichnis	Basel		Strassburg				Mannheim		Ludwigshafen ¹⁾		Mainz ¹⁾		Duisburg	
		Verkehr		Verkehr				Verkehr		Verkehr		Verkehr		Verkehr	
		nach dem Hün- ger Kanal	von dem Hün- ger Kanal	nach dem Rhein- Marne- Kanal	von dem Rhein- Marne- Kanal	nach dem Rhein- Rhône- Kanal	von dem Rhein- Rhône- Kanal	nach dem Neckar	von dem Neckar	nach dem Neckar	von dem Neckar	nach dem Main	von dem Main	nach dem Rhein- Herne- Kanal	von dem Rhein- Herne- Kanal
	Übertrag...	t	t	t	t	t	t	t	t	t	t	t	t	t	t
63	Harze, Gummi u. Pflanzen- wachs	—	35 661	22 419	25 431	44 653	1 969	11 329	150 779	154	—	—	—	3 855	99 953
64	Rohtabak	—	—	—	—	—	—	5	—	—	—	—	—	—	—
65a	Eisenbahnschwellen aus Holz	—	—	—	—	—	—	506	16	—	—	—	—	—	—
65b	Grubenholz	—	—	—	—	—	—	—	2 116	—	—	—	—	—	—
65c	Brennholz	—	—	613	2 676	—	—	—	93	—	—	—	—	—	—
65d	Edelhölzer	—	—	—	—	—	—	—	—	—	—	—	—	—	—
65e	Andere Hölzer als Edel- hölzer, nicht geschält	—	—	—	8 215	—	293	—	—	—	—	—	—	—	—
65f	Bauholz, Schreinereiholz, Tischlereiholz, gesägt, gehobelt, Balken	94	—	—	698	—	3	—	211	—	—	—	—	—	1 009
65g	Anderes Holz	—	—	—	—	—	—	—	500	—	—	—	—	—	—
66	...	—	—	—	—	—	—	—	—	—	—	—	—	—	—
67	Farbhölzer, Gerbrinden u. and. Farb- u. Gerbstoffe aus der Pflanzenwelt	—	—	—	—	—	—	10	—	54	—	—	—	—	—
68	Zellstoff	—	—	2 180	—	195	—	2	—	—	—	—	—	—	—
69	Kupfererze	—	—	—	—	—	—	—	—	—	—	—	—	—	—
70a	Eisenerze	—	425	—	—	—	—	—	—	—	—	—	—	350	10 459
70b	Schwefelkies	—	—	—	—	426	—	—	—	—	—	—	—	3 120	—
71	Bleierze	—	—	—	—	—	—	—	—	—	—	—	—	—	2 024
72	Zinkerze	—	—	—	—	—	—	—	—	—	—	—	—	—	—
73	Manganerze	—	—	—	—	—	—	—	—	—	—	—	—	—	—
74/75	Andere Erze	—	—	—	—	—	—	—	—	—	—	—	—	—	—
76	Aluminium	—	—	—	—	322	—	15	116	—	—	—	—	—	—
77	Kupfer	—	—	—	—	—	—	—	—	—	—	—	—	—	—
78	...	—	—	—	—	—	—	—	—	—	—	—	—	—	—
79a	Roheisen, Rohstahl	—	—	—	—	—	—	—	—	—	—	—	—	17 187	54
79b	Luppen aus Eisen und Stahl; gezogener Guss- stahl	—	—	—	1 869	—	—	—	—	—	—	—	—	2 772	—
79c	Alteisen, Eisen- u. Stahl- bruch	—	—	—	—	—	—	—	40	—	—	—	—	300	984
80	...	—	—	—	—	—	—	—	—	—	—	—	—	—	—
81	Blei	—	—	—	—	—	—	402	19	—	—	—	—	—	—
82	Zink	—	—	—	—	—	38	—	100	—	—	—	—	—	—
83	Andere unedle Metalle im Rohzustand	—	—	—	—	—	—	—	—	—	—	—	—	—	—
84/85	...	—	—	—	—	—	—	—	—	—	—	—	—	—	—
86a	Pflastersteine	—	—	—	—	—	—	—	200	—	—	—	—	—	—
86b	Andere rohe oder einfach behauene Steine	—	—	275	19 946	—	141 616	3 227	4 082	—	—	—	—	—	4 644
86c	Natürl., fester Asphalt	1 450	—	—	—	1 247	1 060	—	—	—	—	—	—	—	—
87a	Petroleum u. andere Mi- neralöle, roh und Rück- stände	—	—	—	—	—	—	—	—	—	—	—	—	—	—
87b	Derivate der Mineralöle	—	371	668	—	201	—	6	—	—	—	—	—	—	51
88a	Steinkohlen	—	3 580	434	—	4 517	—	—	—	—	—	—	—	—	—
88b	Steinkohlenkoks	—	19 856	282 278	129 066	112 092	348	24 285	—	—	—	—	—	11 987	140 988
88c	Steinkohlenbriketts	—	160	7 985	2 242	1 521	—	—	—	—	—	—	—	—	897
88d	Braunkohle	—	—	293	—	—	—	—	—	—	—	—	—	—	—
88e	Braunkohlenbriketts	—	—	—	—	—	—	—	—	—	—	—	—	—	—
88f	Rückstände der Kohlen- destillation	—	—	—	795	—	—	—	—	—	—	—	—	—	—
88g	Torf	—	—	—	—	—	—	—	—	—	—	—	—	—	—
89	Kalk	—	—	—	5 649	—	434	—	—	—	—	—	—	—	643
90	Zement	—	—	—	4 294	—	—	—	—	—	—	—	—	—	250
91	...	—	—	—	—	—	—	—	—	—	—	—	—	—	—
92	Wolle	—	—	—	—	—	—	—	—	—	—	—	—	—	—
93	...	—	—	—	—	—	—	—	—	—	—	—	—	—	—
94	Baumwolle	—	—	—	—	—	—	—	—	—	—	—	—	—	—
95	Jute	—	—	—	—	—	—	305	—	—	—	—	—	—	—
96	Hanf und Flachs	—	—	—	—	—	—	—	—	—	—	—	—	—	—
97	Andere Textilrohstoffe	—	—	—	—	—	—	—	—	—	—	—	—	—	—
98a	Lumpen und Abfälle	—	—	—	—	—	65	—	2	—	—	—	—	—	—
98b	Erde (Heide-, Gartenerde), Lehm, Sand, Mergel	—	—	—	20	960	—	—	—	—	—	—	—	54 150	—
98c	Erde für Steingut, Töpfer- erde, Kaolin (Porzellan- erde), Schamotte, Ton	—	—	—	—	—	—	—	—	—	—	—	—	—	—
98d	Farberden (einschl. Kreide) Graphit	—	322	270	—	—	—	—	—	—	—	—	—	—	19
	zu übertragen	1 544	60 375	325 976	215 134	167 963	145 826	40 499	158 274	208	—	—	—	93 721	261 275

1) Siehe Bemerkung Seite 274.

Nummer	Güterverzeichnis	Basel		Strassburg				Mannheim		Ludwigshafen		Mainz ¹⁾		Duisburg	
		Verkehr		Verkehr				Verkehr		Verkehr		Verkehr		Verkehr	
		nach dem Hü- pinger Kanal	von dem Hü- niger Kanal	nach dem Rhein- Marne- Kanal	von dem Rhein- Marne- Kanal	nach dem Rhein- Marne- Kanal	von dem Rhein- Marne- Kanal	nach dem Neckar	von dem Neckar	nach dem Neckar	von dem Neckar	nach dem Main	von dem Main	nach dem Rhein- Marne- Kanal	von dem Rhein- Marne- Kanal
	Übertrag	1 544	60 375	325 976	215 134	167 963	145 826	40 499	158 274	208	—	—	—	93 721	261 275
98e	Andere Erden	—	—	—	861	—	—	—	—	—	—	—	—	—	—
98f	Schlacken (ohne Thomasmehl)	—	—	—	—	—	—	—	—	—	—	—	—	—	—
98g	Andere Rohstoffe oder einfach zubereitete Stoffe	—	—	263	3 712	173	—	7 069	43	—	—	—	—	—	—
	IV. Fertigwaren.														
99/102	Farben, Farbmittel, Lacke	—	51	—	—	—	—	20	31	—	—	—	—	—	—
103	Soda aller Art	—	—	874	107 11	230	590	—	4 825	—	286	—	—	—	—
104a	Bitter- und Glaubersalz	—	—	536	—	1 077	—	—	—	—	—	—	—	—	—
104b	Salzsäure	—	—	—	—	—	—	—	—	—	—	—	—	—	—
104c	Teer, Teeröl u. ihre Derivate (Benzol usw.), Pech, Naphthalin usw.	—	—	—	—	—	—	—	—	—	—	—	—	—	—
104d	Andere chemische Erzeugnisse	2 130	1 004	2 257	126	220	1 319	792	163	—	—	—	—	30	5 495
105/107	Häute, Felle, Leder zugerichtet, Waren daraus	—	—	—	—	—	—	—	—	1	—	—	—	—	—
108/112	Garne und Seilerwaren	—	—	250	—	—	—	—	20	—	—	—	—	—	—
113/118	Gewebe, Wäsche und Kleidungsstücke	—	—	—	—	—	—	—	—	—	—	—	—	—	—
119/131	Kautschukwaren	—	—	—	—	—	—	—	—	—	—	—	—	—	—
132	Möbel und andere Holzwaren	—	—	—	—	—	—	—	30	—	—	—	—	—	—
133/134	Papier, Pappe und Waren daraus	—	—	2 151	—	—	—	3	329	—	—	—	—	—	1
135/139	Waren aus Marmor, aus Gips, aus Zement und aus Stein	—	—	—	—	—	—	—	—	—	—	—	—	—	—
140	Ziegelsteine, Backsteine, Wandplatten, Röhren mit Ausnahme derjenigen aus Fayence oder Porzellan	—	—	—	15 16	110	2 975	—	2 721	—	—	—	—	—	—
141	Fayence od. Porzellan; and. Töpferwaren	—	—	—	—	—	—	—	—	—	—	—	—	—	—
142/143	Glaswaren: Spiegel, Fensterglas, Trinkgläser, andere Glaswaren	—	—	—	—	—	—	—	—	—	—	—	—	—	—
144/147	Eisen u. Stahl in Stäben u. Banden, geformt oder nicht, eiserne Balken	—	—	—	266	—	47	1	—	—	—	—	—	156	385
148/149a	Brücken- u. andere Bauteile (Konstruktionsteile)	—	—	—	—	—	—	—	—	280	—	—	—	—	—
148/149b	Platten und Bleche aus Eisen und Stahl und Weissblech	—	—	—	—	112	—	—	—	—	—	—	—	—	—
148/149c	Schienen i. Eis. od. Stahl u. ih. Zubehör.	—	—	—	300	—	—	20	—	—	—	—	—	—	—
148/149d	Eisenbahnschwellen, eiserne	—	—	—	—	—	—	—	—	—	—	—	—	—	—
148/149e	Achsen, Bandagen, Räder für rollendes Eisenbahnmateriel	—	—	—	—	—	—	—	—	—	—	—	—	596	—
148/149f	Rohre, Röhren u. Säulen aus Eisen oder aus Stahl	—	—	—	796	—	—	—	—	—	—	—	—	—	—
148/149g	Eisen- und Stahldraht in Ringen	—	—	—	—	—	—	—	—	—	—	—	—	—	—
148/149h	Andere Eisen- und Stahlwaren	—	—	—	—	—	—	—	194	—	—	—	—	1	76
148/149i	Waren aus unedlen Metallen ausser Eisen und Stahl	—	—	—	—	—	—	—	—	—	—	—	—	—	—
150/155	Maschinen, mechanische Vorrichtungen	—	—	—	—	—	—	—	—	—	—	—	—	—	—
156/157	Werkzeuge und Teile davon	—	—	—	582	—	6	3	27	—	21	—	—	23	56
160/174	Fahrzeuge aller Art, Schiffe und Boote	—	—	—	—	—	—	—	—	—	—	—	—	—	—
175/180	Andere Fertigerzeugnisse	306	—	—	—	—	—	—	7	—	—	—	—	24	167
181		—	—	—	—	—	—	—	—	—	—	—	—	—	—
182		—	—	—	—	—	—	—	—	—	—	—	—	—	—
	V. Gold und Silber, unverarbeitet, und Gold- und Silbermünzen.														
183/186	Waren, deren Versand v. untergeordnet. Bedeutung ist (s. Güterverzeichnis)	—	—	12	356	388	613	19	193	—	—	—	—	24	—
187	Stückgüter im Einzelgewicht von weniger als 250 kg	—	—	—	—	—	—	3	4	—	—	—	—	—	—
188	Umschliessungen, gebraucht	—	—	—	—	—	—	2	1	—	—	—	—	—	—
189	Summe	3 980	61 678	332 319	344 407	170 279	151 571	48 431	166 863	488	307	—	—	94 575	268 017
	Darunter Flossverkehr:														
65a	Eisenbahnschwellen aus Holz	—	—	—	—	—	—	—	—	—	—	—	—	—	—
65b	Grubenholz	—	—	—	—	—	—	—	—	—	—	—	—	—	—
65c	Brennholz	—	—	—	—	—	—	—	—	—	—	—	—	—	—
65d	Edelholzer	—	—	—	—	—	—	—	—	—	—	—	—	—	—
65e	And. Hölzer als Edelh., nicht geschält	—	—	—	—	—	—	—	—	—	—	—	—	—	—
65f	Bauholz, Schreinerholz, Tischlereiholz gesägt, gehobelt, Balken	—	—	—	—	—	—	—	—	—	—	—	—	—	—
65g	Anderes Holz	—	—	—	—	—	—	—	—	—	—	—	—	—	—
	Summe des Flossholzes	—	—	—	—	—	—	—	—	—	—	—	—	—	—

1) Siehe Bemerkung Seite 274.

Beilage 1 zu IV, B, a u. IV, c 1.

Übersicht

der

Schiffe und Flösse, welche im Jahre 1926 in den schweizer., französischen, deutschen und belgischen Rheinhäfen

Basel, Strassburg, Kehl, Lauterburg, Karlsruhe, Speyer, Mannheim, Ludwigshafen,
Worms, Gernsheim, Nierstein, Weisenau, Gustavsburg, Mainz, Biebrich, Schier-
stein, Budenheim, Bingen, Oberlahnstein, Koblenz, Beuel, Bonn, Wesseling, Köln,
Leverkusen, Reisholz, Neuss, Düsseldorf, Krefeld, Uerdingen, Rheinhausen,
Duisburg, Homberg, Alsum, Walsum, Orsoy, Rheinberg, Wesel, Antwerpen, Gent,
Brüssel und anderen belgischen Häfen

angekommen sind.

Bemerkung:

Für Flösse gilt als Ausladeort der Ort der Auflösung des Bestandes und als Einladeort der Platz, wo das Floss zusammengebunden worden ist. Findet auf dem Weg nach dem Ort, wohin das Floss zur Beförderung im Flossverkehr endgültig bestimmt ist, eine Auflösung des Flosses zu dem Zweck statt, das Holz zu neuen Verbänden zu vereinigen (Umbindung), so wird das Floss am Umbindeplatz als **angekommen** und, wenn dieser ein wichtigerer Hafen ist, das neu zusammengebundene Floss auch als **abgegangen** angeschrieben.

Als Gesamtladung eines Flosses ist der Bestand an Flossholz zuzüglich des Gewichts der beladenen Güter zu verzeichnen.

Bei der Umrechnung des in Festmetern angegebenen Bestandes der Flösse in Gewicht ist ein Festmeter anzurechnen:

bei hartem Holz zu 0,8 Tonnen.
bei weichem Holz zu 0,6 Tonnen.

Das Gewicht ist auf halbe Tonnen derart abzurunden, dass Gewichtsmengen von weniger als 250 Kilogramm unberücksichtigt bleiben.

In den nebenbezeichneten Häfen sind angekommen :	Basel	Strassburg			Kehl		
	zu Berg	zu Berg	zu Tal	zusammen	zu Berg	zu Tal	zusammen
Schiffe.							
I. Schiffe mit eigener Triebkraft (Dampf- und Motorschiffe):							
Personenschiffe	—	—	—	—	—	—	—
Schlepper	240	—	—	—	—	—	—
Tau-(Ketten-)Schiffe	—	—	—	—	—	—	—
Güterschiffe:							
Im ganzen	4	126	—	126	150	10	160
Davon unbeladen	—	3	—	3	—	10	10
Tragfähigkeit in Tonnen	2 805	93 085	—	93 085	101 657	7 052	108 709
Auf Schiffen mit eig. Triebkraft angekommene Güter in Tonnen	704	12 086	—	12 086	18 337	—	18 337
II. Schiffe ohne eigene Triebkraft (Segelschiffe, Schleppkähne)							
Im ganzen	303	2 561	170	2 731	971	254	1 225
Davon unbeladen	—	237	96	333	10	191	201
Tragfähigkeit in Tonnen	289 910	2 941 691	151 889	3 093 580	1 001 794	209 599	1 211 393
Auf Schiffen ohne eig. Triebkraft angekommene Güter in Tonnen	174 575	1 765 328	6 034	1 771 362	545 599	14 727	560 326
III. Gesamtzahl der angekom- menen Schiffe	547	2 687	170	2 857	1 121	264	1 385
IV. Gesamtgewicht der ange- kommenen Güter in Tonnen ..	175 279	1 777 414	6 034	1 783 448	563 936	14 727	578 663
V. Unter der Gesamtzahl der Schiffe waren:							
Badische	—	—	—	—	257	45	302
Bayerische	—	—	—	—	16	—	16
Hessische	—	—	—	—	18	1	19
Preussische	—	—	—	—	180	60	240
Württembergische	—	—	—	—	—	—	—
Sonstige deutsche	—	—	—	—	—	—	—
Deutsche im ganzen	115	871	14	885	471	106	577
Belgische	9	90	4	94	45	13	58
Britische	—	—	—	—	—	—	—
Französische	84	1 155	55	1 210	203	66	269
Luxemburgische	—	—	—	—	—	6	6
Niederländische	110	459	43	502	314	38	352
Schweizerische	229	112	54	166	88	35	123
Norwegische	—	—	—	—	—	—	—
Flösse.							
Anzahl	—	—	—	—	—	—	—
Bestand der Flösse in Tonnen:							
hartes Holz { Stämme	—	—	—	—	—	—	—
{ Schnittware	—	—	—	—	—	—	—
{ Scheite	—	—	—	—	—	—	—
weiches Holz { Stämme	—	—	—	—	—	—	—
{ Schnittware	—	—	—	—	—	—	—
{ Scheite	—	—	—	—	—	—	—
Zusammen an Flossbestand in Tonnen	—	—	—	—	—	—	—
Angekommene beigeladene Güter in Tonnen	—	—	—	—	—	—	—

In den nebenbezeichneten Häfen sind angekommen:	Ludwigshafen			Worms			Gernsheim		
	zu Berg	zu Tal	zusammen	zu Berg	zu Tal	zusammen	zu Berg	zu Tal	zu- sammen
Schiffe.									
I. Schiffe mit eig. Triebkraft (Dampf- und Motorschiffe):									
Personenschiffe	384	—	384	—	—	—	—	—	—
Schlepper	3 012	411	3 423	—	—	—	—	—	—
Tau-(Ketten-)Schiffe	—	—	—	—	—	—	—	—	—
Güterschiffe:									
Im ganzen	760	96	856	763	849	1 612	87	205	292
Davon unbeladen	41	2	43	—	—	—	10	198	208
Tragfähigkeit in Tonnen	478 784	67 949	546 733	407 389	427 910	835 299	40 233	122 695	162 928
Auf Schiffen mit eig. Triebkraft angekommene Güter in Tonnen	35 705	342	36 048	13 982	433	14 415	2 570	5	2 575
II. Schiffe ohne eigene Triebkraft (Segelschiffe, Schleppkähne):									
Im ganzen	4 343	896	5 239	1 168	335	1 503	255	351	606
Davon unbeladen	425	166	591	17	53	70	18	37	55
Tragfähigkeit in Tonnen	4 416 430	333 367	4 749 797	811 555	208 954	1 020 509	126 640	70 579	197 219
Auf Schiffen ohne eig. Triebkraft angekommene Güter in Tonnen	2 369 504	108 385	2 477 889	344 998	5 245	350 243	103 316	52 839	156 155
III. Gesamtzahl der angekom- menen Schiffe									
8 499	1 403	9 902	1 931	1 184	3 115	342	556	898	
IV. Gesamtgewicht der angekom- menen Güter in Tonnen									
2 405 209	108 727	2 513 937	358 980	5 678	364 658	105 886	52 844	158 730	
V. Unter der Gesamtzahl der Schiffe waren:									
Badische	1 813	159	1 972	165	122	287	26	58	84
Bayerische	471	882	1 353	34	76	110	6	18	24
Hessische	244	17	261	442	9	451	152	321	473
Preussische	2 862	99	2 961	268	132	400	112	71	183
Württembergische	19	2	21	—	3	3	—	—	—
Sonstige deutsche	11	—	11	353	302	655	5	25	30
<hr/>									
Deutsche im ganzen	5 420	1 159	6 579	1 262	644	1 906	301	493	794
Belgische	182	1	183	89	39	128	—	6	6
Britische	—	—	—	—	—	—	—	—	—
Französische	463	54	517	24	8	32	—	2	2
Luxemburgische	1	—	1	—	—	—	—	—	—
Niederländische	2 142	143	2 285	467	454	921	38	45	83
Schweizerische	291	46	337	85	39	124	3	10	13
Norwegische	—	—	—	—	—	—	—	—	—
Tschechoslowakische	—	—	—	3	—	3	—	—	—
Danziger	—	—	—	1	—	1	—	—	—
<hr/>									
Flösse.									
Anzahl	—			—			—		
Bestand der Flösse in Tonnen									
hartes Holz	Stämme	—		—		—		—	
	Schnittware	—		—		—		—	
	Scheite	—		—		—		—	
weiches Holz	Stämme	—		—		—		—	
	Schnittware	—		—		—		—	
	Scheite	—		—		—		—	
<hr/>									
Zusammen an Flossbestand in Tonnen	—			—			—		
Angekommene beigeladene Güter in Tonnen	—			—			—		

In den nebenbezeichneten Häfen sind angekommen:	Biebrich			Schierstein			Budenheim		
	zu Berg	zu Tal	zusammen	zu Berg	zu Tal	zusammen	zu Berg	zu Tal	zusammen
Schiffe.									
I. Schiffe mit eig. Triebkraft (Dampf- und Motorschiffe):									
Personenschiffe	375	52	427	—	—	—	—	—	—
Schlepper	—	—	—	—	—	—	—	—	—
Tau-(Ketten-)Schiffe	—	—	—	—	—	—	—	—	—
Güterschiffe:									
Im ganzen	538	117	655	3	20	23	47	16	63
Davon unbeladen	1	6	7	1	20	21	1	—	1
Tragfähigkeit in Tonnen	339 820	76 792	416 612	489	15 460	15 949	30 242	12 695	42 937
Auf Schiffen mit eig. Triebkraft angekommene Güter in Tonnen	10 558	1 107	11 665	125	—	125	3 982	—	3 982
II. Schiffe ohne eigene Triebkraft (Segelschiffe, Schleppkähne):									
Im ganzen	118	74	192	20	122	142	52	202	254
Davon unbeladen	—	—	—	1	13	14	—	202	202
Tragfähigkeit in Tonnen	40 668	17 377	58 045	13 324	33 215	46 539	38 189	249 399	287 588
Auf Schiffen ohne eig. Triebkraft angekommene Güter in Tonnen	31 573	12 705	44 278	6 873	20 500	27 373	19 867	—	19 867
III. Gesamtzahl der angekom- menen Schiffe	1 031	243	1 274	23	142	165	99	218	317
IV. Gesamtgewicht der ange- kommenen Güter in Tonnen ..	42 131	13 812	55 943	6 998	20 500	27 498	23 849	—	23 849
V. Unter der Gesamtzahl der Schiffe waren:									
Badische	91	31	122	2	7	9	6	11	17
Bayerische	2	2	4	1	4	5	2	8	10
Hessische	1	70	71	8	108	116	—	7	7
Preussische	417	78	495	10	12	22	2	58	60
Württembergische	—	—	—	—	—	—	—	—	—
Sonstige deutsche	—	—	—	—	—	—	7	61	68
Deutsche im ganzen	511	181	692	21	131	152	17	145	162
Belgische	—	—	—	—	—	—	22	—	22
Britische	—	—	—	2	—	2	—	—	—
Französische	—	—	—	—	—	—	13	39	52
Luxemburgische	—	—	—	—	—	—	—	—	—
Niederländische	460	53	513	—	10	10	47	34	81
Schweizerische	60	9	69	—	1	1	—	—	—
Norwegische	—	—	—	—	—	—	—	—	—
Flösse.									
Anzahl	—	—	—	19	—	—	—	—	—
Bestand der Flösse in Tonnen:									
hartes Holz									
Stämme	—	—	—	—	—	—	—	—	—
Schnittware	—	—	—	—	—	—	—	—	—
Scheite	—	—	—	—	—	—	—	—	—
weiches Holz									
Stämme	—	—	—	—	30 976	—	—	—	—
Schnittware	—	—	—	—	—	—	—	—	—
Scheite	—	—	—	—	—	—	—	—	—
Zusammen an Flossbestand in Tonnen	—	—	—	—	30 976	—	—	—	—
Angekommene beigeladene Güter in Tonnen	—	—	—	—	—	—	—	—	—

Bingen			Oberjahnstein			Koblenz			Beuel		
zu Berg	zu Tal	zusammen	zu Berg	zu Tal	zusammen	zu Berg	zu Tal	zusammen	zu Berg	zu Tal	zusammen
—	—	—	—	—	—	540	536	1 076	—	—	—
—	—	—	—	—	—	—	—	—	—	—	—
827	667	1 494	39	—	39	638	543	1 181	—	—	—
—	2	2	23	—	23	—	—	—	—	—	—
390 215	302 630	692 845	2 845	—	2 845	390 135	296 651	686 786	—	—	—
11 655	2 605	14 260	68	—	68	88 789	6 003	94 792	—	—	—
—	—	—	—	—	—	—	—	—	—	—	—
352	173	525	325	297	622	85	115	200	95	280	375
8	103	111	235	1	236	1	4	5	59	31	90
237 938	109 571	347 509	308 697	79 743	388 440	64 807	26 494	91 301	60 880	287 042	347 922
77 338	4 156	81 494	19 418	78 505	97 923	19 926	16 569	36 495	34 464	240 170	274 634
1 179	840	2 019	364	297	661	1 263	1 194	2 457	95	280	375
88 993	6 761	95 754	19 486	78 505	97 991	108 715	22 572	131 287	34 464	240 170	274 634
—	—	—	—	—	—	—	—	—	—	—	—
131	83	214	15	1	16	112	89	201	—	—	—
38	47	85	3	—	3	1	3	4	—	—	—
21	15	36	3	—	3	2	1	3	—	—	—
417	268	685	221	296	517	531	599	1 130	—	—	—
—	1	1	—	—	—	—	—	—	—	—	—
1	—	1	—	—	—	—	—	—	—	—	—
608	414	1 022	242	297	539	646	692	1 338	56	209	265
35	10	45	9	—	9	26	8	34	1	—	1
14	—	14	—	—	—	—	—	—	—	—	—
5	1	6	10	—	10	12	—	12	2	39	41
—	—	—	—	—	—	—	—	—	—	—	—
462	390	852	91	—	91	531	449	980	36	32	68
55	25	80	12	—	12	48	45	93	—	—	—
—	—	—	—	—	—	—	—	—	—	—	—
10	—	—	—	—	—	—	—	—	—	—	—
3 852	—	—	—	—	—	—	—	—	—	—	—
—	—	—	—	—	—	—	—	—	—	—	—
—	—	—	—	—	—	—	—	—	—	—	—
—	—	—	—	—	—	—	—	—	—	—	—
3 852	—	—	—	—	—	—	—	—	—	—	—
—	—	—	—	—	—	—	—	—	—	—	—

In den nebenbezeichneten Häfen sind angekommen:	Bonn			Wesseling			Köln		
	zu Berg	zu Tal	zusammen	zu Berg	zu Tal	zusammen	zu Berg	zu Tal	zusammen
Schiffe.									
I. Schiffe mit eigener Triebkraft (Dampf- und Motorschiffe):									
Personenschiffe	580	399	979	—	—	—	405	557	962
Schlepper	—	—	—	—	—	—	—	—	—
Tau-(Ketten-)Schiffe	—	—	—	—	—	—	—	—	—
Güterschiffe:									
Im ganzen	470	306	776	15	63	78	1 472	656	2 128
Davon beladen	—	—	—	11	62	73	1	—	1
Tragfähigkeit in Tonnen	260 300	183 850	444 150	10 855	24 370	35 225	929 714	389 052	1318 766
Auf Schiffen mit eig. Triebkraft angekommene Güter in Tonnen	6 749	5 014	11 763	96	41	137	142 516	48 983	191 499
II. Schiffe ohne eigene Triebkraft (Segelschiffe, Schleppkähne)									
Im ganzen	68	48	116	697	1 620	2 317	1 562	1 251	2 813
Davon unbeladen	—	—	—	578	1 591	2 169	121	448	569
Tragfähigkeit in Tonnen	45 093	15 127	60 220	444 154	1 094 546	2 438 700	954 982	998 929	1 953 911
Auf Schiffen ohne eig. Triebkraft angekommene Güter in Tonnen	29 482	7 337	36 819	64 635	2 542	67 177	490 619	190 388	680 007
III. Gesamtzahl der angekom- menen Schiffe	1 118	753	1 871	712	1 683	2 395	3 439	2 464	5 903
IV. Gesamtgewicht der ange- kommenen Güter in Tonnen	36 231	12 351	48 582	64 731	2 583	67 314	642 135	239 371	881 506
V. Unter der Gesamtzahl der Schiffe waren									
Badische	—	—	—	—	—	—	216	457	673
Bayerische	—	—	—	—	—	—	29	127	156
Hessische	—	—	—	—	—	—	13	44	57
Preussische	—	—	—	—	—	—	761	990	1 751
Württembergische	—	—	—	—	—	—	—	12	12
Sonstige deutsche	—	—	—	—	—	—	289	1	290
Deutsche im ganzen	608	448	1 056	307	1 347	1 654	1 308	1 631	2 939
Belgische	8	1	9	1	—	1	275	31	306
Britische	—	—	—	—	—	—	10	4	14
Französische	5	—	5	34	96	130	18	18	36
Luxemburgische	—	1	1	—	—	—	2	—	2
Niederländische	460	268	728	367	224	591	1 744	693	2 437
Schweizerische	37	35	72	3	16	19	81	87	168
Norwegische	—	—	—	—	—	—	—	—	—
Danziger	—	—	—	—	—	—	1	—	1
Flösse.									
Anzahl	—	—	—	1	—	—	23	—	—
Bestand der Flösse in Tonnen:									
hartes Holz									
Stämme	—	—	—	—	—	—	—	—	—
Schnittware	—	—	—	—	—	—	—	—	—
Scheite	—	—	—	—	—	—	—	—	—
weiches Holz									
Stämme	—	—	—	—	60	—	—	6 219	—
Schnittware	—	—	—	—	—	—	—	—	—
Scheite	—	—	—	—	—	—	—	—	—
Zusammen an Flossbestand in Tonnen	—	—	—	—	60	—	—	6 219	—
Angekommene beigeladene Güter in Tonnen	—	—	—	—	—	—	—	—	—

In den nebenbezeichneten Häfen sind angekommen :	Düsseldorf			Krefeld		
	zu Berg	zu Tal	zusammen	zu Berg	zu Tal	zusammen
Schiffe.						
I. Schiffe mit eigener Triebkraft (Dampf- und Motorschiffe):						
Personenschiffe	393	367	760	39	31	70
Schlepper	—	—	—	—	—	—
Tau-(Ketten-)Schiffe	—	—	—	—	—	—
Güterschiffe:						
Im ganzen	1 484	1 116	2 600	574	378	952
Davon unbeladen	8	7	15	55	122	177
Tragfähigkeit in Tonnen	948 179	670 890	1 618 869	377 578	229 165	606 743
Auf Schiffen mit eig. Triebkraft angekommene Güter in Tonnen	173 472	20 921	194 393	12 163	3 927	16 090
II. Schiffe ohne eigene Triebkraft (Segelschiffe, Schleppkähne):						
Im ganzen	1 327	852	2 179	835	569	1 404
Davon unbeladen	137	106	243	211	372	583
Tragfähigkeit in Tonnen	815 883	514 421	1 330 304	514 622	309 822	824 444
Auf Schiffen ohne eig. Triebkraft angekommene Güter in Tonnen	382 514	87 761	470 275	220 763	66 801	287 564
III. Gesamtzahl der angekom- menen Schiffe	3 204	2 335	5 539	1 448	978	2 426
IV. Gesamtgewicht der ange- kommenen Güter in Tonnen ..	555 986	108 682	664 668	232 926	70 728	303 654
V. Unter der Gesamtzahl der Schiffe waren:						
Badische	210	273	483	—	—	—
Bayerische	30	93	123	—	—	—
Hessische	5	18	23	—	—	—
Preussische	765	659	1424	—	—	—
Württembergische	—	—	—	—	—	—
Sonstige deutsche	239	155	394	—	—	—
Deutsche im ganzen	1 249	1 198	2 447	556	460	1 016
Belgische	171	52	223	107	68	175
Britische	2	—	2	—	—	—
Französische	22	7	29	7	11	18
Luxemburgische	—	—	—	—	—	—
Niederländische	1 700	1 006	2 706	751	403	1 154
Schweizerische	60	72	132	27	36	63
Norwegische	—	—	—	—	—	—
Flösse.						
Anzahl	38			11		
Bestand der Flösse in Tonnen:						
hartes Holz						
Stämme		—	—		—	—
Schnittware		—	—		—	—
Scheite		—	—		—	—
weiches Holz						
Stämme		8 325	—		3 012	—
Schnittware		—	—		—	—
Scheite		—	—		—	—
Zusammen an Flossbestand in Tonnen		8 325			3 012	
Angekommene beigeladene Güter in Tonnen		—			—	

Uerdingen			Rheinhausen			Duisburg		
zu Berg	zu Tal	zusammen	zu Berg	zu Tal	zusammen	zu Berg	zu Tal	zusammen
323	336	659	—	—	—	338	259	597
—	—	—	—	—	—	11 224	4 271	15 495
—	—	—	—	—	—	—	—	—
622	314	936	98	—	98	1 248	890	2 138
155	207	362	97	—	97	211	430	641
327 704	163 551	491 255	77 982	—	77 982	676 157	522 540	1 198 697
21 672	2 948	24 620	91	—	91	105 125	20 687	125 812
—	—	—	—	—	—	—	—	—
427	53	480	1 883	202	2 085	25 461	9 442	34 903
35	21	56	823	2	825	21 012	6 570	27 582
248 884	30 279	279 163	1 728 253	203 768	1 932 021	22 826 040	8 668 067	31 494 107
123 103	4 676	127 779	1 174 700	181 741	1 356 441	3 230 862	1 346 250	4 577 112
1 372	703	2 075	1 981	202	2 183	38 271	14 862	53 133
144 775	7 624	152 399	1 174 791	181 741	1 356 532	3 335 987	1 385 106	4 721 093
—	—	—	—	—	—	—	—	—
104	55	159	—	—	—	842	1 211	2 053
18	24	42	—	—	—	700	440	1 140
1	2	3	—	—	—	277	307	584
330	240	570	—	—	—	6 936	6 389	13 325
—	—	—	—	—	—	15	6	21
150	26	176	—	—	—	—	3	3
603	347	950	579	144	723	8 770	8 356	17 126
60	7	67	128	4	132	4 682	437	5 119
—	—	—	—	—	—	1	—	1
13	—	13	22	14	36	2 076	1 210	3 286
—	—	—	14	—	14	81	20	101
684	343	1 027	1 228	26	1 254	22 524	4 584	27 108
12	6	18	10	14	24	133	253	386
—	—	—	—	—	—	—	—	—
—	—	—	—	—	—	72	—	—
—	—	—	—	—	—	—	18 166	—
—	—	—	—	—	—	—	3	—
—	—	—	—	—	—	—	—	—
—	—	—	—	—	—	—	—	—
—	—	—	—	—	—	—	—	—
—	—	—	—	—	—	—	18 169	—
—	—	—	—	—	—	—	—	—

In den nebenbezeichneten Häfen sind angekommen:	Homburg			Alsum		
	zu Berg	zu Tal	zusammen	zu Berg	zu Tal	zusammen
Schiffe.						
I. Schiffe mit eigener Triebkraft (Dampf- und Motorschiffe):						
Personenschiffe	—	—	—	—	—	—
Schlepper	—	—	—	—	—	—
Tau-(Ketten-)Schiffe	—	—	—	—	—	—
Güterschiffe:						
Im ganzen	—	—	—	8	68	76
Davon unbeladen	—	—	—	3	68	71
Tragfähigkeit in Tonnen	—	—	—	4 690	48 959	53 649
Auf Schiffen mit eig. Triebkraft angekommene Güter in Tonnen	—	—	—	699	—	699
II. Schiffe ohne eigene Triebkraft (Segelschiffe, Schleppkähne):						
Im ganzen	1 547	696	2 243	1 831	3 187	5 018
Davon unbeladen	1 454	667	2 121	285	2 304	2 589
Tragfähigkeit in Tonnen	894 105	390 869	1 284 974	2 420 220	2 220 445	4 640 665
Auf Schiffen ohne eig. Triebkraft angekommene Güter in Tonnen	19 561	8 672	28 233	2 060 238	488 848	2 549 086
III. Gesamtzahl der angekom- menen Schiffe	1 547	696	2 243	1 839	3 255	5 094
IV. Gesamtgewicht der angekom- menen Güter in Tonnen	19 561	8 672	28 233	2 060 937	488 848	2 549 785
V. Unter der Gesamtzahl der Schiffe waren:						
Badische	—	—	—	—	—	—
Bayerische	—	—	—	—	—	—
Hessische	—	—	—	—	—	—
Preussische	—	—	—	—	—	—
Württembergische	—	—	—	—	—	—
Sonstige deutsche	—	—	—	—	—	—
Deutsche im ganzen	285	649	934	492	1 148	1 640
Belgische	132	4	136	83	197	280
Britische	—	—	—	—	—	—
Französische	17	2	19	37	107	144
Luxemburgische	—	—	—	1	—	1
Niederländische	1 113	38	1 151	1 221	1 747	2 968
Schweizerische	—	3	3	5	56	61
Norwegische	—	—	—	—	—	—
Flösse.						
Anzahl	—	—	—	—	—	—
Bestand der Flösse in Tonnen:						
hartes Holz	Stämme	—	—	—	—	—
	Schnittware	—	—	—	—	—
	Scheite	—	—	—	—	—
weiches Holz	Stämme	—	—	—	—	—
	Schnittware	—	—	—	—	—
	Scheite	—	—	—	—	—
Zusammen an Flossbestand in Tonnen	—	—	—	—	—	—
Angekommene beigeladene Güter in Tonnen	—	—	—	—	—	—

In den nebenbezeichneten Häfen sind angekommen:	Antwerpen	Gent	Brüssel	Seebrügge	Andere belg. Häfen
	zu Tal	zu Tal	zu Tal	zu Tal	zu Tal
Schiffe.					
I. Schiffe mit eigener Triebkraft (Dampf- und Motorschiffe):					
Personenschiffe	—	—	—	—	—
Schlepper	—	—	—	—	—
Tau-(Ketten-)Schiffe	—	—	—	—	—
Güterschiffe:					
Im ganzen	197	—	—	—	1 134
Davon unbeladen	—	—	—	—	—
Tragfähigkeit in Tonnen	109 789	—	—	—	929 079
Auf Schiffen mit eig. Triebkraft angekommene Güter in Tonnen	76 132	—	—	—	891 441
II. Schiffe ohne eigene Triebkraft (Segelschiffe, Schleppkähne):					
Im ganzen	6 007	89	10	52	1 947
Davon unbeladen	—	—	—	—	—
Tragfähigkeit in Tonnen	4 620 592	63 841	7 572	25 486	805 837
Auf Schiffen ohne eig. Triebkraft angekommene Güter in Tonnen	4 158 625	61 513	6 864	22 048	686 220
III. Gesamtzahl der angekom- menen Schiffe	6 204	89	10	52	3 081
IV. Gesamtgewicht der ange- kommenen Güter in Tonnen ..	4 234 757	61 513	6 864	22 048	1 577 661
V. Unter der Gesamtzahl der Schiffe waren:					
Badische	11	—	—	—	—
Bayerische	—	—	—	—	1
Hessische	—	—	—	—	—
Preussische	679	—	1	—	16
Württembergische	1	—	—	—	—
Sonstige deutsche	10	1	1	—	133
Deutsche im ganzen	701	1	2	—	150
Belgische	2 711	88	4	52	2 547
Britische	—	—	—	—	—
Französische	543	—	1	—	31
Luxemburgische	—	—	—	—	7
Niederländische	2 172	—	3	—	319
Schweizerische	77	—	—	—	—
Flösse.					
Anzahl	—	—	—	—	—
Bestand der Flösse in Tonnen:					
hartes Holz { Stämme	—	—	—	—	—
{ Schnittware ..	—	—	—	—	—
{ Scheite	—	—	—	—	—
weiches Holz { Stämme	—	—	—	—	—
{ Schnittware ..	—	—	—	—	—
{ Scheite	—	—	—	—	—
Zusammen an Flossbestand in Tonnen	—	—	—	—	—
Angekommene beigeladene Güter in Tonnen	—	—	—	—	—

Beilage 2 zu IV, B, a u. IV, c 1.

Übersicht

der

Schiffe und Flösse, welche im Jahre 1926 aus den schweizer., französischen, deutschen und belgischen Rheinhäfen

Basel, Strassburg, Kehl, Lauterburg, Karlsruhe, Speyer, Mannheim (einschl. Rheinau),
Ludwigshafen, Worms, Gernsheim, Weisenau, Gustavsborg, Mainz, Biebrich,
Schierstein, Budenheim, Bingen, Oberlahnstein, Koblenz, Beuel, Bonn, Wesseling,
Köln-Mülheim a. Rh., Leverkusen, Reisholz, Neuss, Düsseldorf, Krefeld, Uerdingen,
Rheinhausen, Duisburg, Homberg, Alsum mit Schwelgern, Walsum, Orsoy,
Rheinberg, Wesel, Antwerpen, Gent, Brüssel und anderen belgischen Häfen

abgefahren sind.

Aus den nebenbezeichneten Häfen sind abgefahren:	Basel	Strassburg			Kehl		
	zu Tal	zu Berg	zu Tal	zusammen	zu Berg	zu Tal	zusammen
Schiffe.							
I. Schiffe mit eigener Triebkraft (Dampf- und Motorschiffe):							
Personenschiffe	—	—	—	—	—	—	—
Schlepper	240	—	—	—	—	—	—
Tau-(Ketten-)Schiffe	—	—	—	—	—	—	—
Güterschiffe:							
Im ganzen	4	1	124	125	8	152	160
Davon unbeladen	—	1	34	35	1	3	4
Tragfähigkeit in Tonnen	2 805	685	92 540	93 225	5 598	113 412	119 010
Auf Schiffen mit eig. Triebkraft abgegangene Güter in Tonnen	577	—	2 023	2 023	40	19 645	19 685
II. Schiffe ohne eigene Triebkraft (Segelschiffe, Schleppkähne):							
Im ganzen	362 ¹⁾	201	2 547	2 748	660	574	1 234
Davon unbeladen	240	—	1 002	1 002	203	337	540
Tragfähigkeit in Tonnen	310 857	179 050	2 947 701	3 126 751	549 939	569 900	1 119 839
Auf Schiffen ohne eig. Triebkraft abgegangene Güter in Tonnen	31 716	46 216	1 263 059	1 309 275	56 151	108 503	164 654
III. Gesamtzahl der abgegangenen Schiffe							
	606	202	2 671	2 873	668	726	1 394
IV. Gesamtgewicht der abge- gangenen Güter in Tonnen ..							
	32 293	46 216	1 265 082	1 311 298	56 191	128 148	184 339
V. Unter der Gesamtzahl der Schiffe waren:							
Badische	—	—	—	—	122	172	294
Bayerische	—	—	—	—	7	9	16
Hessische	—	—	—	—	5	15	20
Preussische	—	—	—	—	101	142	243
Württembergische	—	—	—	—	—	—	—
Sonstige deutsche	—	—	—	—	—	—	—
Deutsche im ganzen	115	24	866	890	235	338	573
Belgische	9	6	94	100	34	25	59
Britische	—	—	—	—	—	—	—
Französische	84	53	1 159	1 212	199	76	275
Luxemburgische	—	—	—	—	5	1	6
Niederländische	110	64	440	504	123	236	359
Schweizerische	229	55	112	167	72	50	122
Norwegische	—	—	—	—	—	—	—
Flösse.							
Anzahl	—	—	—	—	—	—	—
Bestand der Flösse in Tonnen:							
hartes Holz							
Stämme	—	—	—	—	—	—	—
Schnittware	—	—	—	—	—	—	—
Scheite	—	—	—	—	—	—	—
weiches Holz							
Stämme	—	—	—	—	—	—	—
Schnittware	—	—	—	—	—	—	—
Scheite	—	—	—	—	—	—	—
Zusammen an Flossbestand in Tonnen	—	—	—	—	—	—	—
Abgegangene beigeladene Güter in Tonnen	—	—	—	—	—	—	—

1) davon 59 Penichen.

Aus den nebenbezeichneten Häfen sind abgefahren :	Ludwigshafen ¹⁾			Worms			Gernsheim		
	zu Berg	zu Tal	zusammen	zu Berg	zu Tal	zusammen	zu Berg	zu Tal	zu- sammen
Schiffe.									
I. Schiffe mit eigener Triebkraft (Dampf- und Motorschiffe) :									
Personenschiffe	—	394	394	—	—	—	—	—	—
Schlepper	—	—	—	—	—	—	—	—	—
Tau-(Ketten-)Schiffe	—	—	—	—	—	—	—	—	—
Güterschiffe:									
Im ganzen	98	825	923	763	859	1 622	89	214	303
Davon unbeladen	2	18	20	1	—	1	63	3	66
Tragfähigkeit in Tonnen	68 321	511 451	579 772	407 389	427 910	835 299	41 064	129 579	170 643
Auf Schiffen mit eig. Triebkraft abgegangene Güter in Tonnen	4 266	55 512	59 778	27	13 660	13 687	235	4 615	4 250
II. Schiffe ohne eigene Triebkraft (Segelschiffe, Schleppkähne) :									
Im ganzen	1 171	4 183	5 354	519	984	1 503	326	254	580
Davon unbeladen	704	2 436	3 140	94	632	726	297	229	526
Tragfähigkeit in Tonnen	675 836	4 118 645	4 794 481	507 661	512 848	1 020 509	62 175	164 864	227 039
Auf Schiffen ohne eig. Triebkraft abgegangene Güter in Tonnen	83 538	706 629	790 167	1 473	73 068	74 541	5 949	16 809	22 758
III. Gesamtzahl der abgegangenen Schiffe									
	1 269	5 402	6 671	1 282	1 843	3 125	415	468	883
IV. Gesamtgewicht der abgegan- genen Güter in Tonnen									
	87 804	762 142	849 946	1 500	86 728	88 228	6 184	20 824	27 008
V. Unter der Gesamtzahl der Schiffe waren:									
Badische	102	990	1 092	171	115	286	16	67	83
Bayerische	655	455	1 110	25	85	110	20	6	26
Hessische	25	187	212	3	448	451	293	154	447
Preussische	114	1 837	1 951	146	254	400	47	136	183
Württembergische	2	19	21	—	3	3	—	—	—
Sonstige deutsche	—	11	11	302	355	657	4	26	30
Deutsche im ganzen	898	3 499	4 397	647	1 260	1 907	380	389	769
Belgische	15	149	164	88	52	140	—	6	6
Britische	—	—	—	—	—	—	—	—	—
Französische	155	133	288	20	12	32	2	—	2
Luxemburgische	—	1	1	—	—	—	—	—	—
Niederländische	161	1 462	1 623	445	474	919	30	63	93
Schweizerische	40	158	198	82	41	123	3	10	13
Norwegische	—	—	—	—	—	—	—	—	—
Tschechoslowakische	—	—	—	—	2	2	—	—	—
Danziger	—	—	—	—	1	1	—	—	—
Flösse.									
Anzahl	—	—	—	—	—	—	—	—	—
Bestand der Flösse in Tonnen:									
hartes Holz	Stämme			—			—		
	Schnittware			—			—		
	Scheite			—			—		
weiches Holz	Stämme			—			—		
	Schnittware			—			—		
	Scheite			—			—		
Zusammen an Flossbestand in Tonnen	—	—	—	—	—	—	—	—	—
Abgegangene beigeladene Güter in Tonnen	—	—	—	—	—	—	—	—	—

¹⁾ Im Abgangsverkehr sind Schleppdampfer nicht eingeschrieben.

Aus den nebenbezeichneten Häfen sind abgefahren :	Biebrich			Schierstein			Budenheim		
	zu Berg	zu Tal	zusammen	zu Berg	zu Tal	zusammen	zu Berg	zu Tal	zusammen
Schiffe.									
I. Schiffe mit eigener Triebkraft (Dampf- und Motorschiffe):									
Personenschiffe	76	351	427	—	—	—	—	—	—
Schlepper	—	—	—	—	—	—	—	—	—
Tau-(Ketten-)Schiffe	—	—	—	—	—	—	—	—	—
Güterschiffe:									
Im ganzen	62	580	642	1	22	23	43	19	62
Davon unbeladen	6	3	9	1	1	2	—	1	1
Tragfähigkeit in Tonnen	30 328	380 204	410 532	289	15 660	15 949	28 201	14 456	42 657
Auf Schiffen mit eig. Triebkraft abgegangene Güter in Tonnen	186	6 580	6 766	—	3 966	3 966	14	222	236
II. Schiffe ohne eigene Triebkraft (Segelschiffe, Schleppkähne):									
Im ganzen	72	109	181	115	26	141	45	206	251
Davon unbeladen	70	106	176	114	11	125	—	4	4
Tragfähigkeit in Tonnen	17 950	33 346	51 296	30 759	15 580	46 339	32 349	253 042	285 391
Auf Schiffen ohne eig. Triebkraft abgegangene Güter in Tonnen	—	824	824	—	3 511	3 511	—	218 328	218 328
III. Gesamtzahl der abgegangenen Schiffe									
	210	1 040	1 250	116	48	164	88	225	313
IV. Gesamtgewicht der abge- gangenen Güter in Tonnen ..									
	186	7 404	7 590	—	7 477	7 477	14	218 550	218 564
V. Unter der Gesamtzahl der Schiffe waren:									
Badische	22	100	122	2	7	9	4	13	17
Bayerische	2	2	4	1	4	5	1	9	10
Hessische	70	1	71	108	8	116	—	7	7
Preussische	44	435	479	5	16	21	2	58	60
Württembergische	—	—	—	—	—	—	—	—	—
Sonstige deutsche	—	—	—	—	—	—	6	63	69
Deutsche im ganzen	138	538	676	116	35	151	13	150	163
Belgische	—	—	—	—	—	—	16	2	18
Britische	—	—	—	—	2	2	—	—	—
Französische	—	—	—	—	—	—	13	38	51
Luxemburgische	—	—	—	—	—	—	—	—	—
Niederländische	69	436	505	—	10	10	46	35	81
Schweizerische	3	66	69	—	1	1	—	—	—
Norwegische	—	—	—	—	—	—	—	—	—
Flösse.									
Anzahl	—	—	—	37	—	—	—	—	—
Bestand der Flösse in Tonnen:									
hartes Holz									
Stämme	—	—	—	—	—	—	—	—	—
Schnittware	—	—	—	—	—	—	—	—	—
Scheite	—	—	—	—	—	—	—	—	—
weiches Holz									
Stämme	—	—	—	40 855	—	—	—	—	—
Schnittware	—	—	—	—	—	—	—	—	—
Scheite	—	—	—	—	—	—	—	—	—
Zusammen an Flossbestand in Tonnen	—	—	—	40 855	—	—	—	—	—
Abgegangene beigeladene Güter in Tonnen	—	—	—	—	—	—	—	—	—

Aus den nebenbezeichneten Häfen sind abgefahren:	Bonn			Wesseling			Köln		
	zu Berg	zu Tal	zu- sammen	zu Berg	zu Tal	zu- sammen	zu Berg	zu Tal	zu- sammen
Schiffe.									
I. Schiffe mit eigener Triebkraft (Dampf- und Motorschiffe):									
Personenschiffe	338	557	895	—	—	—	587	369	956
Schlepper	—	—	—	—	—	—	—	—	—
Tau-(Ketten-)Schiffe	—	—	—	—	—	—	—	—	—
Güterschiffe:									
Im ganzen	338	557	895	32	38	70	667	1 455	2 122
Davon unbeladen	—	—	—	32	33	65	10	12	22
Tragfähigkeit in Tonnen	158 203	320 117	478 320	14 525	17 100	31 625	412 000	903 185	1315 185
Auf Schiffen mit eig. Triebkraft abgegangene Güter in Tonnen	1 097	6 361	7 458	—	3 265	3 265	40 458	159 334	199 792
II. Schiffe ohne eigene Triebkraft (Segelschiffe, Schleppkähne):									
Im ganzen	4	7	11	1 800	498	2 298	1 480	1 283	2 763
Davon unbeladen	—	—	—	174	156	330	331	282	613
Tragfähigkeit in Tonnen	1 501	2 494	3 995	2140 009	289 967	2429 976	1062 576	855 384	1917 960
Auf Schiffen ohne eig. Triebkraft abgegangene Güter in Tonnen	496	896	1 392	1662 736	158 269	1821 005	468 219	263 674	731 893
III. Gesamtzahl der abgegangenen Schiffe	388	518	906	1 832	536	2 368	2 734	3 107	5 841
IV. Gesamtgewicht der abgegan- genen Güter in Tonnen	1 553	7 297	8 850	1662 736	161 534	1824 270	508 677	423 008	931 685
V. Unter der Gesamtzahl der Schiffe waren:									
Badische	—	—	—	—	—	—	374	290	664
Bayerische	—	—	—	—	—	—	127	28	155
Hessische	—	—	—	—	—	—	47	10	57
Preussische	104	172	276	—	—	—	957	783	1 740
Württembergische	—	—	—	—	—	—	11	1	12
Sonstige deutsche	97	155	252	—	—	—	4	284	288
Deutsche im ganzen	201	327	528	1 410	232	1 642	1 520	1 396	2 916
Belgische	—	—	—	—	1	1	71	224	295
Britische	—	—	—	—	—	—	5	7	12
Französische	—	—	—	127	3	130	23	12	35
Luxemburgische	—	—	—	—	—	—	—	2	2
Niederländische	137	228	365	277	300	577	1 027	1 388	2 415
Schweizerische	5	8	13	18	—	18	88	76	164
Norwegische	—	—	—	—	—	—	—	1	1
Danziger	—	—	—	—	—	—	—	1	1
Flösse.									
Anzahl	—	—	—	—	—	—	—	—	—
Bestand der Flösse in Tonnen:									
hartes Holz { Stämme	—	—	—	—	—	—	—	—	—
{ Schnittware	—	—	—	—	—	—	—	—	—
{ Scheite	—	—	—	—	—	—	—	—	—
weiches Holz { Stämme	—	—	—	—	—	—	—	—	—
{ Schnittware	—	—	—	—	—	—	—	—	—
{ Scheite	—	—	—	—	—	—	—	—	—
Zusammen an Flossbestand in Tonnen	—	—	—	—	—	—	—	—	—
Abgegangene beigeladene Güter in Tonnen	—	—	—	—	—	—	—	—	—

[illegible]

Aus den nebenbezeichneten Häfen sind abgefahren:	Düsseldorf			Krefeld		
	zu Berg	zu Tal	zusammen	zu Berg	zu Tal	zusammen
Schiffe.						
I. Schiffe mit eigener Triebkraft (Dampf- und Motorschiffe):						
Personenschiffe	393	361	754	41	23	64
Schlepper	—	—	—	—	—	—
Tau-(Ketten-)Schiffe	—	—	—	—	—	—
Güterschiffe:						
Im ganzen	1 395	1 199	2 594	574	378	952
Davon unbeladen	—	9	9	423	263	626
Tragfähigkeit in Tonnen	824 968	726 006	1 550 974	377 578	229 165	606 743
Auf Schiffen mit eig. Triebkraft abgegangene Güter in Tonnen	18 081	72 777	90 858	7 910	8 659	16 569
II. Schiffe ohne eigene Triebkraft (Segelschiffe, Schleppkähne):						
Im ganzen	682	1 481	2 163	372	1 019	1 391
Davon unbeladen	21	673	694	163	632	795
Tragfähigkeit in Tonnen	405 738	925 094	1 330 832	249 580	570 275	819 855
Auf Schiffen ohne eig. Triebkraft abgegangene Güter in Tonnen	100 891	169 357	270 248	104 339	165 867	270 206
III. Gesamtzahl der abgegangenen Schiffe	2 470	3 041	5 511	987	1 420	2 407
IV. Gesamtgewicht der abgegan- genen Güter in Tonnen	118 972	242 134	361 106	112 249	174 526	286 775
V. Unter der Gesamtzahl der Schiffe waren:						
Badische	229	249	478	—	—	—
Bayerische	35	86	121	—	—	—
Hessische	8	14	22	—	—	—
Preussische	678	729	1 407	—	—	—
Württembergische	—	—	—	—	—	—
Sonstige deutsche	222	171	393	—	—	—
Deutsche im ganzen	1 172	1 249	2 401	556	450	1 006
Belgische	113	106	219	32	141	173
Britische	—	2	2	—	—	—
Französische	15	16	31	5	12	17
Luxemburgische	—	—	—	—	—	—
Niederländische	1 110	1 596	2 706	368	780	1 148
Schweizerische	60	72	132	26	37	63
Oesterreichische	—	—	—	—	—	—
Tschechoslowakische	—	—	—	—	—	—
Flösse.						
Anzahl	—	—	—	—	—	—
Bestand der Flösse in Tonnen:						
hartes Holz { Stämme	—	—	—	—	—	—
{ Schnittware ..	—	—	—	—	—	—
{ Scheite	—	—	—	—	—	—
weiches Holz { Stämme	—	—	—	—	—	—
{ Schnittware ..	—	—	—	—	—	—
{ Scheite	—	—	—	—	—	—
Zusammen an Flossbestand in Tonnen	—	—	—	—	—	—
Abgegangene beigeladene Güter in Tonnen	—	—	—	—	—	—

Aus den nebenbezeichneten Häfen sind abgefahren:	Homburg			Alsum		
	zu Berg	zu Tal	zusammen	zu Berg	zu Tal	zusammen
Schiffe.						
I. Schiffe mit eigener Triebkraft (Dampf- und Motorschiffe):						
Personenschiffe	—	—	—	—	—	—
Schlepper	—	—	—	—	—	—
Tau-(Ketten-)Schiffe	—	—	—	—	—	—
Güterschiffe:						
Im ganzen	—	—	—	13	63	76
Davon unbeladen	—	—	—	5	—	5
Tragfähigkeit in Tonnen	—	—	—	6 531	47 118	53 649
Auf Schiffen mit eig. Triebkraft abgegangene Güter in Tonnen	—	—	—	2 702	12 122	14 824
II. Schiffe ohne eigene Triebkraft (Segelschiffe, Schleppkähne):						
Im ganzen	699	1 526	2 225	2 522	2 493	5 015
Davon unbeladen	29	67	96	1 894	—	1 894
Tragfähigkeit in Tonnen	392 208	878 900	1 271 108	2 670 325	1 967 610	4 637 935
Auf Schiffen ohne eig. Triebkraft abgegangene Güter in Tonnen	321 550	746 457	1 068 007	500 612	1 715 866	2 216 478
III. Gesamtzahl der abgegangenen Schiffe	699	1 526	2 225	2 535	2 556	5 091
IV. Gesamtgewicht der abge- gangenen Güter in Tonnen ..	321 550	746 457	1 068 007	503 314	1 727 988	2 231 302
V. Unter der Gesamtzahl der Schiffe waren:						
Badische	—	—	—	—	—	—
Bayerische	—	—	—	—	—	—
Hessische	—	—	—	—	—	—
Preussische	—	—	—	—	—	—
Württembergische	—	—	—	—	—	—
Sonstige deutsche	—	—	—	—	—	—
Deutsche im ganzen	654	272	926	1 262	266	1 528
Belgische	4	128	132	64	197	261
Britische	—	—	—	—	—	—
Französische	2	17	19	126	14	140
Luxemburgische	—	—	—	1	—	1
Niederländische	36	1 109	1 145	1 029	2 072	3 101
Schweizerische	3	—	3	53	7	60
Norwegische	—	—	—	—	—	—
Flösse.						
Anzahl	—	—	—	—	—	—
Bestand der Flösse in Tonnen:						
hartes Holz						
Stämme	—	—	—	—	—	—
Schnittware	—	—	—	—	—	—
Scheite	—	—	—	—	—	—
weiches Holz						
Stämme	—	—	—	—	—	—
Schnittware	—	—	—	—	—	—
Scheite	—	—	—	—	—	—
Zusammen an Flossbestand in Tonnen	—	—	—	—	—	—
Abgegangene beigeladene Güter in Tonnen	—	—	—	—	—	—

Aus den nebenbezeichneten Häfen sind abgefahren :	Antwerpen	Gent	Brüssel	Andere belg. Häfen
	zu Berg	zu Berg	zu Berg	zu Berg
Schiffe.				
I. Schiffe mit eigener Triebkraft (Dampfschiffe und andere Motorschiffe) :				
Personenschiffe	—	—	—	—
Schlepper	—	—	—	—
Tau-(Ketten-)Schiffe	—	—	—	—
Güterschiffe :				
Im ganzen	129	—	—	—
Davon unbeladen	—	—	—	—
Tragfähigkeit in Tonnen	71 252	—	—	—
Auf Schiffen mit eig. Triebkraft abgegangene Güter in Tonnen	55 583	—	—	—
II. Schiffe ohne eigene Triebkraft (Segelschiffe, Schleppkähne) :				
Im ganzen	2 067	99	2	419
Davon unbeladen	—	—	—	—
Tragfähigkeit in Tonnen	1 536 184	93 259	1 971	175 911
Auf Schiffen ohne eig. Triebkraft abgegangene Güter in Tonnen	1 218 121	79 291	1 434	149 991
III. Gesamtzahl der abgegangenen Schiffe	2 196	99	2	419
IV. Gesamtgewicht der abgegan- genen Güter in Tonnen	1 273 704	79 291	1 434	149 991
V. Unter der Gesamtzahl der Schiffe waren :				
Badische	—	—	—	—
Bayerische	—	—	—	—
Hessische	—	—	—	—
Preussische	343	—	—	—
Württembergische	—	—	—	—
Sonstige deutsche	39	9	1	21
Deutsche im ganzen	382	9	1	21
Belgische	950	61	1	337
Britische	—	—	—	—
Französische	545	18	—	11
Luxemburgische	—	—	—	1
Niederländische	250	11	—	49
Schweizerische	68	—	—	—
Schwedische	1	—	—	—
Flösse.				
Anzahl	—	—	—	—
Bestand der Flösse in Tonnen :				
hartes Holz { Stämme	—	—	—	—
{ Schnittware	—	—	—	—
{ Scheite	—	—	—	—
weiches Holz { Stämme	—	—	—	—
{ Schnittware	—	—	—	—
{ Scheite	—	—	—	—
Zusammen an Flossbestand in Tonnen	—	—	—	—
Abgegangene beigeladene Güter in Tonnen	—	—	—	—

Schiffe mit eigener Triebkraft (Dampfschiffe und andere Motorschiffe)

A. Nach den Aufzeichnungen der

I. Verkehr mit niederländischen

Monat	Schiffe mit eigener Triebkraft (Dampfschiffe und andere Motorschiffe)						Schiffe ohne eigene Triebkraft (Segelschiffe, Schleppkähne)					
	Personenschiffe	Schlepper	Tau-(Ketten-)Schiffe	Güterschiffe		Auf Schiffen mit eigener Triebkraft durchgegangene Güter t	Anzahl		Zusammen Tragfähigkeit t	Auf Schiffen ohne eigene Triebkraft durchgegangene Güter t		
				Anzahl	Zusammen		im ganzen	davon unbeladen				
											Anzahl	Zusammen
1	2	3	4	5	6	7	8	9	10	11	12	

a) Zu												
Januar	23	—	—	(1) 117	22	(186) 65 838	(102) 32 523	(17) 2 639	1 733	(5 472) 2 238 043	(4 119) 796 706	
Februar	27	—	—	(10) 145	(2) 36	(1 238) 72 060	(559) 34 922	(20) 2 955	2 064	(5 544) 2 392 688	(4 405) 746 455	
März	30	—	—	(12) 194	(2) 73	(1 847) 87 533	(984) 40 092	(34) 3 258	2 073	(10 538) 2 884 406	(6 610) 982 665	
April	25	—	—	(17) 193	(1) 71	(2 846) 85 867	(1 817) 41 779	(31) 3 675	2 308	(12 352) 2 876 968	(8 568) 1 102 955	
Mai	31	—	—	(16) 225	(1) 88	(2 820) 96 637	(1 566) 43 535	(84) 4 308	3 110	(9 685) 3 417 265	(7 018) 1 002 553	
Juni	32	—	—	(13) 194	(1) 77	(2 035) 90 188	(1 042) 45 753	(40) 4 588	3 109	(11 047) 3 780 225	(8 744) 1 191 430	
Juli	33	—	—	(23) 143	(1) 89	(3 494) 102 983	(1 876) 57 028	(39) 5 743	3 913	(10 801) 4 449 905	(7 370) 1 361 571	
August	30	—	—	(22) 227	(1) 97	(3 498) 102 056	(1 797) 47 530	(44) 5 472	4 288	(12 051) 4 308 081	(8 556) 997 384	
September	33	—	—	(17) 214	(1) 83	(3 150) 93 408	(2 447) 46 481	(61) 4 828	3 393	(16 270) 3 902 519	(12 817) 1 188 002	
Oktober	43	—	—	(14) 228	(1) 76	(1 878) 111 200	(1 300) 56 115	(43) 5 427	3 606	(11 413) 4 223 824	(8 876) 1 277 447	
November	40	—	—	(11) 202	(1) 61	(1 573) 94 148	(1 069) 54 005	(32) 3 843	2 292	(9 267) 3 238 706	(7 251) 1 241 007	
Dezember	40	—	—	(18) 180	(1) 49	(2 663) 89 116	(1 798) 49 283	(45) 3 675	1 829	(13 565) 2 941 196	(10 148) 1 450 029	
Zusammen a	387	—	—	(174) 2 262	(9) 822	(27 028) 1 091 034	(16 447) 549 046	(440) 50 411	(11) 33 718	(128 005) 40 653 826	(94 482) 13 318 204	

b) Zu												
Januar	21	—	—	(1) 118	9	(186) 60 376	(111) 41 435	(4) 2 494	45	(657) 2 278 880	(393) 2 054 658	
Februar	33	—	—	(5) 150	5	(524) 71 992	(361) 46 475	3 337	59	2 781 591	2 548 226	
März	30	—	—	(4) 201	10	(499) 93 910	(199) 52 062	3 362	58	2 715 716	2 456 513	
April	28	—	—	(6) 196	16	(509) 86 767	(173) 55 150	3 387	85	2 719 194	2 433 607	
Mai	28	—	—	(3) 248	13	(336) 100 554	(96) 65 286	4 081	91	3 266 138	3 017 590	
Juni	32	—	—	(3) 207	13	(397) 89 997	(111) 55 385	4 750	69	4 031 552	3 771 975	
Juli	32	—	—	(3) 255	16	(907) 98 949	(111) 68 115	5 402	86	4 334 350	3 981 107	
August	30	—	—	(2) 251	14	(296) 96 672	(230) 75 202	5 405	71	4 202 100	3 937 102	
September	30	—	—	(2) 243	13	(230) 95 926	(62) 76 772	5 274	76	4 185 383	3 809 119	
Oktober	40	—	—	(2) 247	10	(214) 110 168	(66) 67 004	4 848	73	3 820 531	3 276 819	
November	40	—	—	(2) 205	10	(230) 86 353	(97) 57 943	4 080	72	3 291 209	3 005 848	
Dezember	38	—	—	(5) 223	12	(599) 100 301	(180) 70 888	3 816	113	3 129 373	2 722 635	
Zusammen b	382	—	—	(35) 2 544	141	(4 110) 1 091 965	(1 686) 731 717	(9) 50 226	898	(1 362) 40 756 017	(993) 37 015 289	
Hierzu a	387	—	—	(174) 2 262	(9) 822	(27 028) 1 091 034	(16 447) 549 046	(440) 50 411	(11) 33 718	(128 005) 40 653 826	(94 482) 13 318 204	
Gesamtzahl I	769	—	—	(209) 4 806	(9) 963	(31 138) 2 182 999	(18 133) 1 280 763	(449) 100 647	(11) 34 616	(129 367) 81 409 843	(95 475) 50 333 493	

a) Zu

b) Zu

und Schiffe ohne eigene Triebkraft (Segelschiffe, Schleppkähne).

Grenzdurchgangsstelle in Emmerich.

belgischen und französischen Häfen (Binnenverkehr).

Gesamt- zahl der durchge- gangenen Schiffe (Spalte 2 bis 5 u. 9)	Gesamt- gewicht der durch- gegangenen Güter (Spalte 8 und 12)	Unter der Gesamtzahl der Schiffe (Spalte 13) waren								Monat	Bemerkungen
		Deutsche	Belgische	Britische	Französische	Luxemburgische	Niederländische	Schweizerische	Tschechoslowakische		
13	14	15	16	17	18	19	20	21	22	23	24
Berg.											
(18)	(4 221)	(1)					(17)			Januar	Die in Klammern gesetzten Zahlen stellen den Verkehr der Grenz- durchgangsstelle Keeken dar.
2 729	829 229	624	433	—	82	9	1 582	29	—	Februar	
(30)	(4 964)	(1)	(1)				(28)			März	
3 127	781 377	732	339	—	99	9	1 729	15	—	April	
(46)	(7 594)	(3)	(2)				(40)	(1)		Mai	
3 482	1 022 757	985	467	—	104	6	1 888	32	—	Juni	
(48)	(10 385)	(6)	(42)				(42)			Juli	
3 895	1 144 734	877	501	—	130	12	2 343	30	—	August	
(50)	(8 584)	(1)	(48)				(60)			September	
4 564	1 046 088	995	586	—	121	5	2 832	25	—	Oktober	
(53)	(9 786)	(1)	(51)				(51)			November	
4 814	1 237 183	1 095	624	—	132	15	2 897	31	—	Dezember	
(62)	(9 246)	(1)	(1)				(60)				
5 919	1 418 599	1 206	860	—	135	12	3 609	17	—	Zusammen a	
(66)	(10 353)	(3)	(3)				(60)				
5 729	1 044 914	1 228	916	—	134	18	3 380	33	—		
(78)	(15 204)	(5)	(2)				(71)				
5 075	1 214 483	1 038	645	—	140	13	3 210	29	—		
(52)	(10 266)	(2)	(55)				(55)				
5 698	1 333 562	1 081	968	—	113	15	3 478	33	—		
(43)	(8 320)	(3)	(40)				(40)				
4 085	1 295 012	977	545	—	92	11	2 459	31	—		
(63)	(11 946)	(3)	(59)				(59)				
3 895	1 499 312	725	548	—	103	6	2 483	30	—		
(614)	(110 929)	(23)	(18)		(1)		(571)	(1)			
5 5060	13 867 250	11 623	7 642	—	1 455	131	31 854	355	—		
Tal.											
(5)	(504)						(5)			Januar	
2 633	2 696 091	759	397	—	71	10	1 402	24	—	Februar	
(5)	(361)						(5)			März	
3 519	2 594 701	850	512	—	115	8	2 008	17	—	April	
(4)	(199)						(4)			Mai	
3 593	2 508 575	902	509	—	98	10	1 997	27	—	Juni	
(6)	(173)						(6)			Juli	
3 611	2 488 847	830	450	—	119	11	2 210	20	1	August	
(3)	(96)						(3)			September	
4 357	3 082 876	1 027	536	3	141	3	2 609	38	—	Oktober	
(3)	(111)						(3)			November	
4 989	3 827 360	1 257	654	—	144	1	2 908	15	—	Dezember	
(3)	(111)						(3)				
5 689	4 049 222	1 137	842	1	162	4	3 416	27	—	Zusammen b	
(5)	(565)						(5)				
5 686	4 012 304	1 139	758	2	134	12	3 523	22	—		
(4)	(227)						(4)				
5 547	3 885 891	1 066	775	—	142	13	3 513	31	—		
(2)	(66)						(2)				
5 135	3 343 813	1 106	815	—	97	10	3 079	28	—		
(2)	(97)						(2)				
4 325	3 063 791	850	654	—	115	15	2 631	30	—		
(5)	(180)						(5)				
4 077	2 793 523	759	636	2	96	7	2 582	25	—		
(44)	(2 679)						(44)				
53 162	37 747 003	11 791	7 28	8	1 444	104	31 898	331	1		
(614)	(110 929)	(23)	(18)		(1)		(571)	(1)			
53 060	1 3867 250	11 623	7 642	—	1 455	131	31 854	355	—		
(658)	(113 608)	(23)	(18)		(1)		(615)	(1)			
106 222	51 614 256	29 414	15 227	8	2 899	235	63 752	685	1		

Schiffe mit eigener Triebkraft (Dampfschiffe und andere Motorschiffe)

A. Nach den Aufzeichnungen der

II Verkehr mit überseeischen

Monat	Schiffe mit eigener Triebkraft (Dampfschiffe und andere Motorschiffe)						Schiffe ohne eigene Triebkraft (Segelschiffe, Schleppkähne)					
	Personenschiffe	Schlepper	Tau-(Ketten-) Schiffe	Güterschiffe		Auf Schiffen mit eigener Triebkraft durch- gegangene Güter t	Anzahl		Zusammen Trag- fähigkeit t	Auf Schiffen ohne eigene Triebkraft durch- gegangene Güter t		
				Anzahl	Zusammen		Zusammen	Trag- fähigkeit t				
											im ganzen	davon unbeladen
1	2	3	4	5	6	7	8	9	10	11	12	
a) Zu												
Januar	—	—	—	26	3	21 526	10 266	2	—	802	585	
Februar	—	—	—	34	4	26 684	13 449	1	1	1 250	—	
März	—	—	—	46	4	36 789	19 865	1	—	135	106	
April	—	—	—	40	7	31 282	13 592	3	1	2 959	819	
Mai	—	—	—	42	6	32 327	14 347	2	1	319	89	
Juni	—	—	—	47	7	36 787	19 613	4	1	3 707	1 930	
Juli	—	—	—	36	4	29 376	15 631	4	—	1 489	993	
August	—	—	—	41	6	32 094	17 856	6	3	2 865	920	
September	—	—	—	29	3	23 038	7 619	1	—	800	745	
Oktober	—	—	—	9	1	7 071	2 380	3	—	1 169	1 023	
November	—	—	—	34	4	24 194	15 351	2	—	812	818	
Dezember	—	—	—	39	4	27 169	15 649	3	—	2 984	1 777	
Zusammen a	—	—	—	423	53	328 337	165 618	32	7	19 291	9 805	
b) Zu												
Januar	—	—	—	24	—	18 387	11 883	2	—	35	249	
Februar	—	—	—	41	—	29 189	19 750	5	—	2 740	2 654	
März	—	—	—	41	—	33 200	23 570	2	—	487	336	
April	—	—	—	40	—	32 773	19 080	6	—	943	834	
Mai	—	—	—	31	—	25 865	17 049	—	—	—	—	
Juni	—	—	—	41	—	32 019	19 604	4	—	2 206	1 943	
Juli	—	—	—	46	—	33 687	23 447	1	—	1 384	718	
August	—	—	—	33	—	27 555	18 717	6	—	2 712	2 422	
September	—	—	—	38	—	30 812	16 195	4	—	1 609	1 436	
Oktober	—	—	—	14	—	6 266	2 631	8	—	2 659	1 621	
November	—	—	—	23	—	16 333	12 703	4	—	953	856	
Dezember	—	—	—	32	—	22 704	14 588	4	—	1 327	1 011	
Zusammen b	—	—	—	404	—	308 790	199 217	46	—	17 355	14 080	
Hierzu a	—	—	—	423	53	328 337	165 618	32	7	19 291	9 805	
Gesamtzahl II	—	—	—	827	53	637 127	364 835	78	7	36 646	23 885	

und Schiffe ohne eigene Triebkraft (Segelschiffe, Schleppkähne).

Grenzdurchgangsstelle in Emmerich.

Häfen (Seeverkehr).

Gesamt- zahl der durchge- gangenen Schiffe (Spalte 2 bis 5 u. 9)	Gesamt- gewicht der durch- gegangenen Güter (Spalte 8 und 12) t	Unter der Gesamtzahl der Schiffe (Spalte 13) waren								Monat	Bemerkungen
		Deutsche	Belgische	Britische	Französische	Luxemburgische	Niederländische	Norwegische	Schwedische		
13	14	15	16	17	18	19	20	21	22	23	24
Berg.											
28	10 851	25	—	2	—	—	1	—	—	Januar	
35	13 449	29	—	3	—	—	2	1	—	Februar	
47	19 971	41	—	4	—	—	2	—	—	März	
33	14 411	35	—	2	—	—	5	1	—	April	
44	14 436	36	—	5	—	—	3	—	—	Mai	
51	21 543	40	—	5	—	—	7	2	—	Juni	
40	16 624	34	—	2	—	—	3	1	—	Juli	
47	18 776	37	—	3	—	—	6	1	—	August	
30	8 364	27	—	1	—	—	2	—	—	September	
12	3 403	9	—	—	—	—	2	—	1	Oktober	
36	10 169	31	—	1	—	—	4	—	—	November	
42	17 426	33	—	1	—	—	8	—	—	Dezember	
455	175 423	377	—	26	—	—	45	6	1	Zusammen a	
Tal.											
26	12 132	20	—	2	—	—	4	—	—	Januar	
46	22 404	31	—	2	—	—	12	1	—	Februar	
43	15 906	41	—	—	—	—	2	—	—	März	
46	19 914	36	—	1	—	—	8	1	—	April	
31	17 049	30	—	—	—	—	1	—	—	Mai	
45	21 547	38	—	—	—	—	7	—	—	Juni	
47	24 165	37	—	—	—	—	7	3	—	Juli	
39	21 139	30	—	1	—	—	7	1	—	August	
42	17 631	36	—	—	1	—	5	—	—	September	
22	4 252	8	—	—	—	—	14	—	—	Oktober	
27	13 550	24	—	—	—	—	3	—	—	November	
36	15 599	31	—	—	—	—	5	—	—	Dezember	
450	212 297	362	—	6	1	—	75	6	—	Zusammen b	
455	175 423	377	—	26	—	—	45	6	1	Hierzu a	
905	388 720	739	—	32	1	—	120	12	1	Gesamtzahl II	

B. Nach den Aufzeichnungen der
Verkehr mit niederländischen,

Monat	Schiffe mit eigener Triebkraft (Dampfschiffe und andere Motorschiffe)						Schiffe ohne eigene Triebkraft (Segelschiffe, Schleppkähne)				
	Personenschiffe	Schlepper	Tau-(Ketten-)Schiffe	Güterschiffe		Auf Schiffen mit eigener Triebkraft durchgegangene Güter	Anzahl		Zusammen Tragfähigkeit	Auf Schiffen ohne eigene Triebkraft durchgegangene Güter	
				Anzahl	Zusammen		im ganzen	davon unbeladen			
1	2	3	4	5	6	7	8	9	10	11	12
a) Zu											
Januar	22	—	—	156	29	87 478	38 178	2 693	1 716	2 296 306	842 868
Februar	28	—	—	218	72	102 407	46 900	2 920	1 982	2 407 636	718 185
März	29	—	—	283	105	131 671	57 141	3 475	2 252	2 835 206	1 000 666
April	28	—	—	262	95	119 830	52 875	3 688	2 281	2 889 732	1 144 501
Mai	33	—	—	301	116	132 073	54 412	4 283	3 018	3 409 999	978 976
Juni	33	—	—	290	117	134 401	65 577	4 622	3 046	3 850 918	1 249 025
Juli	33	—	—	329	124	143 307	71 173	5 756	3 836	4 463 524	1 452 290
August	30	—	—	329	144	140 851	64 750	5 491	4 216	4 293 397	1 029 629
September	32	—	—	295	105	123 845	56 680	4 888	3 333	3 936 465	1 215 775
Oktober	44	—	—	285	106	115 358	57 434	5 467	3 497	4 308 014	1 345 459
November	41	—	—	267	76	118 810	70 628	3 854	2 239	3 261 127	1 252 684
Dezember	40	—	—	266	73	119 433	70 139	3 719	1 743	2 957 846	1 542 579
Zusammen a	393	—	—	3 281	1 162	1 468 864	705 887	50 856	31 159	40 912 168	13 772 637
b) Zu											
Januar	23	—	—	157	5	84 882	49 613	2 557	54	2 308 611	2 074 099
Februar	26	—	—	207	8	104 279	62 362	3 319	71	2 719 923	2 465 829
März	31	—	—	277	21	122 085	71 386	3 353	85	2 717 128	2 445 076
April	28	—	—	256	20	119 685	67 685	3 384	92	2 697 438	2 355 714
Mai	31	—	—	293	24	127 848	73 039	4 070	93	3 274 016	3 106 797
Juni	34	—	—	292	23	131 976	74 093	4 805	92	4 061 684	3 763 370
Juli	31	—	—	326	21	143 069	80 796	5 397	100	4 248 232	4 031 922
August	31	—	—	323	19	139 944	77 545	5 300	9	4 154 812	3 891 516
September	36	—	—	295	19	129 841	73 507	5 235	101	4 097 311	3 781 435
Oktober	42	—	—	295	18	115 104	62 857	5 100	75	3 992 731	3 399 940
November	42	—	—	253	17	108 023	61 430	4 104	85	3 324 604	2 922 180
Dezember	39	—	—	275	27	123 422	71 364	3 718	153	2 992 962	2 661 296
Zusammen b	394	—	—	3 249	222	1 450 098	825 677	50 342	1 094	40 589 452	36 899 174
Hierzu a	393	—	—	3 281	1 162	1 468 864	705 887	50 856	31 159	40 912 168	13 772 637
Gesamtzahl	787	—	—	6 530	1 384	2 918 962	1 531 564	101 198	34 253	81 501 620	50 671 811
1925	823	—	—	5 327	882	2 542 005	1 315 008	69 993	17 953	53 788 862	38 498 188

niederländischen Zollstelle in Lobith.
belgischen und überseeischen Häfen.

Gesamt- zahl der durchge- gangenen Schiffe (Spalte 2 bis 5 u. 9)	Gesamt- gewicht der durch- gegangenen Güter (Spalte 8 und 12)	Unter der Gesamtzahl der Schiffe (Spalte 13) waren								Monat	Bemerkungen
		Deutsche	Belgische	Britische	Französische	Luxemburgische	Niederländische	Schweizerische	Norwegische		
13	14	15	16	17	18	19	20	21	22	23	24
Berg.											
2 871	881 046	661	457	5	88	8	1 622	30	—	Januar	
3 166	765 085	778	528	3	103	7	1 718	29	—	Februar	
3 787	1 057 807	1 024	441	4	110	6	2 175	27	—	März	
3 978	1 197 376	911	496	2	133	9	2 398	28	1	April	
4 617	1 033 388	1 038	588	4	130	6	2 824	27	—	Mai	
4 945	1 314 602	1 146	647	2	160	11	2 946	30	3	Juni	
6 118	1 523 463	1 348	853	2	180	12	3 690	32	1	Juli	
5 850	1 094 379	1 273	927	4	167	13	3 433	32	1	August	
5 215	1 272 455	1 100	671	1	146	7	3 262	28	—	September	
5 796	1 402 893	1 151	976	—	136	13	3 486	34	—	Oktober	
4 162	1 323 312	1 019	563	1	112	9	2 427	31	—	November	
4 025	1 612 718	784	548	1	120	7	2 536	29	—	Dezember	
54 530	14 478 524	12 233	7 695	29	1585	108	32 517	357	6	Zusammen I	
Tal.											
2 737	2 123 712	768	397	6	102	8	1 432	24	—	Januar	
3 552	2 528 191	886	496	2	113	5	2 018	31	1	Februar	
3 661	2 516 462	993	548	4	104	7	2 037	28	—	März	
3 668	2 423 399	836	463	3	126	6	2 216	17	1	April	
4 394	3 179 836	1 034	524	3	155	9	2 634	35	—	Mai	
5 131	3 837 463	1 285	609	3	166	8	3 026	33	1	Juni	
5 754	4 112 718	1 282	825	1	175	14	3 427	28	2	Juli	
5 654	3 969 061	1 235	767	2	149	10	3 462	28	1	August	
5 566	3 854 942	1 131	816	2	151	13	3 414	39	—	September	
5 437	3 462 797	1 121	873	1	111	10	3 294	27	—	Oktober	
4 399	2 983 610	876	708	1	144	12	2 623	35	—	November	
4 032	2 732 660	736	654	1	109	5	2 501	26	—	Dezember	
53 985	37 724 851	12 123	7 680	29	1 605	107	32 084	351	6	Zusammen b	
54 530	14 478 524	12 233	7 695	29	1 585	108	32 517	357	6	Hierzu a	
108 515	52 203 375	24 356	15 375	58	3 190	215	64 601	708	12	Gesamtzahl	
76 143	39 813 196	14 886	11 090	109	3 189	85	46 328	440	6	1925:	

Beilage 1 zu IV, B b) und c) 2

Verkehr des schwimmenden Materials.

Durchgangsverkehr (Schiffs- und Flossverkehr) nach den Nebenflüssen und Seitenkanälen des Rheins

im Jahre 1926

und zwar

dem Hüniger Kanal (Schleuse bei Hünigen), dem Rhein-Marne-Kanal (Schleuse 54 bei Strassburg), dem Rhein-Rhône-Kanal (Schleuse 88 bei Strassburg), dem Neckar (Mannheim), dem Frankenthaler Kanal (Frankenthal), dem Main (Schleuse zu Kostheim), der Lahn (Schleuse zu Niederlahnstein), der Mosel (Fähre bei Güls), dem Rhein-Herne-Kanal (Schleppamt Duisburg-Ruhrort), dem Spoy-Kanal (Durchgangsstelle zu Keeken), der Geldersche Yssel (Brücke zu Doesburg), der Oberen Maas (Schleuse bei St. Andries), dem Merwede Kanal (Schleusen zu Vianen und Vreeswijk), der Keulsche Vaart (Schleuse bei Vreeswijk), dem Zuid-Beveland-Kanal (Schleusen bei Wemeldingen) und dem Walcheren Kanal (Schleusen bei Veere).

Nach Nebenflüssen und Seitenkanälen gehend, sind Schiffe und Flösse von dem Rhein her durchgegangen bei	Hüniger Kanal	Rhein-Marne-Kanal	Rhein-Rhône-Kanal	Neckar	Franken-thaler Kanal	Main	Lahn	Mosel	Rhein-Herne-Kanal
	Schleuse bei Hünigen	Schleuse 54 bei Strassburg	Schleuse 88 bei Strassburg	Mannheim	Frankenthal	Schleuse zu Koethelm	Schleuse zu Niederlahnstein	Fähre bei Güls	Schleppamt Duisburg-Ruhrort
Schiffe.									
I. Schiffe mit eigener Triebkraft (Dampf- und Motorschiffe):									
Personenschiffe	—	—	—	—	—	—	—	—	—
Schlepper	—	—	—	—	—	—	—	2	—
Tau-(Ketten-)Schiffe	—	—	—	—	—	—	—	—	—
Güterschiffe	—	—	—	—	18	—	—	137	301
Im ganzen	—	—	—	—	18	576	—	139	301
Davon unbeladen	—	—	—	—	17	18	—	29	—
Tragfähigkeit in Tonnen	—	—	—	—	3 302	253 088	—	9 790	—
Auf Schiffen mit eigener Triebkraft durchgegangene Güter in Tonnen	—	—	—	—	200	119 375	—	1 613	—
II. Schiffe ohne eigene Triebkraft (Segelschiffe, Schleppkähne):									
Im ganzen	229	60	9	99	34	5 410	222	95	18 082
Davon unbeladen	192	16	—	—	—	759	188	83	14 995
Tragfähigkeit in Tonnen	77 518	18 375	2 994	21 482	3 820	3 324 607	22 036	27 847	1244 3605
Auf Schiffen ohne eigene Triebkraft durchgegangene Güter in Tonnen	4 108	10 753	1 957	12 922	3 820	2 521 210	5 218	1583	1635 038
III. Gesamtzahl der durchgegangenen Schiffe									
	229	60	9	99	52	5 986	222	234	18 383
IV. Gesamtgewicht der durchgegangenen Güter in Tonnen ...									
	4 108	10 753	1 957	12 922	4 020	2 640 585	5 218	3 196	1635 605
Flösse.									
Anzahl der durchgegangenen Flösse	—	—	—	—	—	—	—	—	—
Bestand der Flösse in Tonnen:									
hartes Holz { Stämme	—	—	—	—	—	—	—	—	—
{ Schnittware	—	—	—	—	—	—	—	—	—
{ Scheite	—	—	—	—	—	—	—	—	—
weiches Holz { Stämme	—	—	—	—	—	—	—	—	—
{ Schnittware	—	—	—	—	—	—	—	—	—
{ Scheite	—	—	—	—	—	—	—	—	—
Zusammen an Flossbestand durchgegangene in Tonnen	—	—	—	—	—	—	—	—	—
Durchgegangene beigeladene Güter in Tonnen	—	—	—	—	—	—	—	—	—

Spoy-Kanal	Geldersche Yssel	Obere Maas		Merwede Kanal	Merwede Kanal	Keulse Vaart	Zuid-Beveland Kanal	Walcheren Kanal
Durchgangs- stelle zu Keeken	Brücke zu Doensburg	Schleuse bei St. Andries		Schleusen zu Vianen	Schleuse bei Vreeswijk	Schleuse bei Vreeswijk	Schleusen bei Wemeldingen	Schleusen bei Veere
		zu Berg	zu Tal	vonder Waal her				von dem IJskreek her
8	—	—	—	—	—	—	—	—
197	—	—	—	—	—	—	—	—
—	—	—	—	—	—	—	—	—
182	—	—	—	—	—	—	—	—
387	—	—	—	—	—	—	—	—
22	—	—	—	—	—	—	—	—
27 575	—	—	—	—	—	—	—	—
12 836	—	—	—	—	—	—	—	—
431	10 597	879	2 830	14 161	37 549	17 351	37 804	5 370
10	1 323	741	774	3 053	— ¹⁾	4 311	12 664	1 888
126116	1 429 400	66 861	630 280	2 672 618	9 661 061	1 290 491	12 041 672	678 840
92 069	—	—	—	—	—	—	—	—
818	10 579	879	2 830	14 161	37 549	17 351	37 804	5 370
104905	1 378 340	12 321	589 399	2 555 220	— ¹⁾	1 056 684	—	—
5	—	—	—	—	21	6	—	—
—	—	—	—	—	8 955	90 m Länge ¹⁾	—	—
—	—	—	—	—			—	—
—	—	—	—	—			—	—
742	—	—	—	—			—	—
—	—	—	—	—			—	—
742	—	—	—	—	8 955	—	—	—
—	—	—	—	—	—	—	—	—

¹⁾ Nicht angegeben¹⁾ Nur die Länge der Flüsse kann angegeben werden.

Beilage 2 zu IV, B b) und c) 2.

Verkehr des schwimmenden Materials.

Durchgangsverkehr (Schiffs- und Flossverkehr) von den Nebenflüssen und Seitenkanälen des Rheins

im Jahr 1926

und zwar

dem Hüniger Kanal (Schleuse bei Hünigen), dem Rhein-Marne-Kanal (Schleuse 54 bei Strassburg), dem Rhein-Rhône-Kanal (Schleuse 88 bei Strassburg), dem Neckar (Mannheim), dem Frankenthaler Kanal (Frankenthal), dem Main (Schleuse zu Kostheim), der Lahn (Schleuse zu Niederlahnstein), der Mosel (Fähre bei Güls), dem Rhein-Herne-Kanal (Schleppamt Duisburg-Ruhrort) dem Spoy-Kanal (Durchgangsstelle zu Keeken), der Geldersche Yssel (Brücke zu Doesburg), der Oberen Maas (Schleuse bei St. Andries), dem Merwede-Kanal (Schleusen zu Vianen und Vreeswijk), der Keulsche Vaart (Schleuse bei Vreeswijk), dem Zuid-Beveland Kanal (Schleusen bei Wemeldingen), und dem Walcheren Kanal (Schleusen bei Veere).

Von Nebenflüssen und Seitenkanälen kommend, sind Schiffe und Flösse nach dem Rhein hin durchgegangen bei	Hüniger Kanal	Rhein- Marne- Kanal	Rhein- Rhône Kanal	Neckar	Franken- thaler Kanal	Main	Lahn	Mosel	Rhein- Herne- Kanal
	Schleuse bei Hünigen	Schleuse 54 bei Strassburg	Schleuse 88 bei Strass- burg	Mann- heim	Franken- thal	Schleuse zu Kostheim	Schleuse zu Nieder- lahnstein	Fähre bei Güls	Schlepp- amt Duisburg- Ruhrort
Schiffe.									
I. Schiffe mit eigener Triebkraft (Dampfschiffe und andere Motorschiffe):									
Personenschiffe	—	—	—	—	—	—	—	—	—
Schlepper	—	—	—	—	—	—	—	3	—
Tau-(Ketten-)Schiffe	—	—	—	—	—	—	—	—	—
Güterschiffe	—	—	—	—	18	—	—	121	290
Im ganzen	—	1	2	—	18	626	—	124	290
Davon unbeladen	—	—	—	—	3	131	—	15	—
Tragfähigkeit in Tonnen	—	288	70	—	3 302	281 205	—	8 785	—
Auf Schiffen mit eigener Trieb- kraft durchgegangene Güter in Tonnen	—	230	16	—	1 965	105 274	—	1 698	—
II. Schiffe ohne eigene Triebkraft (Segelschiffe, Schleppkähne):									
Im ganzen	290	67	10	175	34	5 364	215	86	17 816
Davon unbeladen	5	6	10	—	34	3 473	30	8	1 054
Tragfähigkeit in Tonnen	98 697	20 368	3 377	43 446	3 820	3 256 238	21 726	25 190	12 271 223
Auf Schiffen ohne eigene Trieb- kraft durchgegangene Güter in Tonnen	62 619	14 764	—	32 034	—	774 879	15 830	20 165	10 704 383
III. Gesamtzahl der durchge- gangenen Schiffe	290	68	12	175	52	5 990	215	210	18 106
IV. Gesamtgewicht der durchge- gangenen Güter in Tonnen..	62 619	14 994	16	32 034	1 965	880 153	15 830	21 863	10 704 383
Flösse.									
Anzahl der durchgegangenen Flösse	—	—	—	4	—	570	—	15	—
Bestand der Flösse in Tonnen:									
hartes Holz { Stämme	—	—	—	—	—	120	—	—	—
{ Schnittware	—	—	—	—	—	—	—	—	—
{ Scheite	—	—	—	—	—	—	—	—	—
weiches Holz { Stämme	—	—	—	776	—	100 670	—	3 412	—
{ Schnittware	—	—	—	—	—	—	—	—	—
{ Scheite	—	—	—	—	—	—	—	—	—
Zusammen an Flossbestand durchgegangen in Tonnen	—	—	—	776	—	100 790	—	3 412	—
Durchgegangene beigeladene Güter in Tonnen	—	—	—	—	—	—	—	—	—

Spoy-Kanal	Geldersche Yssel	Obere Maas		Merwede Kanal	Merwede Kanal	Keulse Vaart	Zuid-Beveland Kanal	Walcheren Kanal
Durchgangs- stelle zu Keeken	Eisenbahn- brücke zu Doesburg	Schleuse bei St. Andries		Schleusen zu Vianen	Schleuse bei Vreeswijk	Schleuse zu Vreeswijk	Schleusen bei Wemeldinge	Schleusen bei Veere
		zu Berg	zu Tal	nach der Waal hin				Nach dem IJsselmeer hin
8	—	—	—	—	—	—	—	—
192	—	—	—	—	—	—	—	—
—	—	—	—	—	—	—	—	—
178	—	—	—	—	—	—	—	—
378	—	—	—	—	—	—	—	—
329	—	—	—	—	—	—	—	—
26 998	—	—	—	—	—	—	—	—
2 047	—	—	—	—	—	—	—	—
432	11 165	2 487	1 642	11 296	37 287	18 143	37 978	5 295
410	7 674	1 913	762	5 825	— ¹⁾	15 107	23 160	2 911
125871	1 490 120	456 939	199 495	1 412 600	9 097 749	1 266 623	11 933 559	778 859
3 788	—	—	—	—	—	—	—	—
810	11 165	2 487	1 642	11 296	37 207	18 143	37 978	5 295
5 835	371 890	172 015	117 704	624 591	— ¹⁾	93 999	—	—
—	—	—	—	133	16	—	—	—
—	—	—	—	—	—	—	—	—
—	—	—	—	—	—	—	—	—
—	—	—	—	1 980	7 345	—	—	—
—	—	—	—	—	—	—	—	—
—	—	—	—	1 980	7 345	—	—	—
—	—	—	—	—	—	—	—	—

¹⁾ Nicht angegeben.

Beilage 3 zu IV, B, c.

Flossverkehr

über die deutsch-niederländische Grenze

im Jahre 1926.

Nach den Aufzeichnungen der deutschen Haupt-Zollstelle Emmerich und der niederländischen Zollstelle in Lobith.

Flösse.

A. Nach den Aufzeichnungen der Grenzdurchgangsstelle in Emmerich.

Monat	Anzahl der durch- gegar- genen Flösse	Bestand der Flösse						Gesamt- gewicht des in Flößen durch- gegangenen Holzes t	Durch- gegan- ene bei- geladene Güter t	Bemerkungen
		hartes Holz			weiches Holz					
		Stämme	Schnitt- ware	Scheite	Stämme	Schnitt- ware	Scheite			
		t	t	t	t	t	t			
a) Zu Tal.										
Januar	—	—	—	—	—	—	—	—	—	
Februar	—	—	—	—	—	—	—	—	—	
März	2	—	—	—	2 128	7	—	—	2 135	
April	4	—	—	—	3 124	13	—	—	3 137	
Mai	5	—	—	—	6 526	7	—	—	6 533	
Juni	2	—	—	—	2 508	5	—	—	2 513	
Juli	8	—	—	—	10 451	12	—	—	10 463	
August	7	—	—	—	8 526	21	—	—	8 547	
September	6	—	—	—	7 644	6	—	—	7 650	
Oktober	6	—	—	—	6 721	6	—	—	6 727	
November	6	—	—	—	9 884	13	—	—	9 897	
Dezember	3	—	—	—	2 025	—	—	—	2 025	
Zusammen b	49	—	—	—	59 537	90	—	—	59 627	
Hierzu a	—	—	—	—	—	—	—	—	—	
Gesamter Flossverkehr	49	—	—	—	59 537	90	—	—	59 627	

B. Nach den Aufzeichnungen der niederländischen Zollstelle in Lobith.

Monat	Anzahl der durch- gegar- genen Flösse	Bestand der Flösse						Gesamt- gewicht des in Flößen durch- gegangenen Holzes t	Durch- gegan- ene bei- geladene Güter t	Bemerkungen
		hartes Holz			weiches Holz					
		Stämme	Schnittware	Scheite	Stämme	Schnittware	Scheite			
Januar	—	—	—	—	—	—	—	—	—	
Februar	—	—	—	—	—	—	—	—	—	
März	2	—	—	—	2 126	9	—	2 135	—	
April	6	—	—	—	4 775	19	—	4 794	—	
Mai	5	88	—	—	6 453	13	—	6 554	—	
Juni	3	—	—	—	4 359	10	—	4 369	—	
Juli	8	120	—	—	10 720	29	—	10 869	—	
August	7	75	—	—	8 925	28	—	9 028	—	
September	6	—	—	—	7 639	20	—	7 659	—	
Oktober	6	183	—	—	6 525	23	—	6 731	—	
November	6	86	6	—	9 755	35	—	9 882	—	
Dezember	3	—	—	—	2 061	7	—	2 068	—	
Zusammen b	52	552	6	—	63 338	193	—	64 089	—	
Hierzu a	—	—	—	—	—	—	—	—	—	
Gesamter Flossverkehr	52	552	6	—	63 338	193	—	64 089	—	
1925:	60	69	—	—	54 600	188	—	54 917	—	
Dordrecht	—	250	—	—	12 138	53	—	12 441	—	
Arnhem	—	—	—	—	2 073	2	—	2 075	—	
Vreeswijk	—	163	6	—	13 294	37	—	13 500	—	
Rotterdam	—	36	—	—	3 002	8	—	3 046	—	
And. nied. Häfen	—	103	—	—	32 831	93	—	33 027	—	
Zusammen:	—	552	6	—	63 338	193	—	64 089	—	

Beilage zu IV. B. d) (Rhein-See-Verkehr).

Zusammenstellung der Rheinseeflotte:

Lfd. Nr.	Namen des Schiffes	Namen der Gesellschaft	Heimats-hafen	Netto-Rauminhalt		Indizierte Pferde-stärken	Grösste Trag-fähigkeit auf dem Rhein (t)	Bemerkungen
				cbm	Register-tons			
1	2	3	4	5	6	7	8	9
1	Ella Halm	Cöln Reederij	Köln	1 480	522	550	2 118	et Klaus Midas K.N.S.M. Amsterdam
2	Mary	Oost West Reederij	Hamburg	1 920	678	700	1 630	
3	Margarethe	» » »	»	1 919	678	600	1 575	ex Düsseldorf
4	Energie	Cöln Reederij	Köln	1 512	534	600	1 450	
5	Frankfurt	Hamburg Rijn Linie	Hamburg	1 940	687	600	1 388	
6	Rhenania	Cöln Reederij	Köln	1 360	480	500	1 358	
7	Borussia	» » »	»	1 496	528	550	1 350	
8	Badenia	» » »	»	1 446	510	600	1 320	
9	Straus	Roland Linie	Bremen	1 786,5	628,4	480	1 210,5	ex Dortmund
10	Lena	Oost West Reederij	Hamburg	1 556	549	450	1 200	ex Coblenz
11	Mannheim	Hamburg Rijn Linie	»	1 961	526,51	500	1 200	
12	Köln	Cöln Reederij	Köln	1 398	494	600	1 150	ex Elbing VIII
13	Strassburg	Hamburg Rijn Linie	Hamburg	1 543	544	500	1 100	
14	Bonn	Fred. Nolten	Oslo	1 482	523	550	1 100	ex Westfalia
15	Karlsruhe	Hamburg Rijn Linie	Hamburg	1 453	513	500	1 000	
16	Pallas	Dampfschiff-Gesell. Neptun	Bremen	1 047	370	350	900	
17	Ariadne	» » »	»	1 058	750	350	860	
18	Venus	» » »	»	1 022	361	360	857	
19	Thalia	» » »	»	809	286	250	827	
20	Phœbus	» » »	»	1 025	362	350	800	
21	Elin	» » »	»	987	348	300	800	
22	Phädra	» » »	»	1 055	420	372	700	
23	Egenia	» » »	»	700	388	380	700	
24	Diana	» » »	»	848	300	270	650	
25	Elbing II	Elbinger Dampfschiff Reederij	Elbing	950	363	300	650	
26	Pollux	Dampfschiff-Gesell. Neptun	Bremen	905	319	250	620	
27	Rhea	» » »	»	831	293	275	600	
28	Nereus	» » »	»	1 186	383	250	600	
29	Fortuna	» » »	»	861	350	304	600	
30	Iris	» » »	»	571	201	200	557	
31	Castor	» » »	»	906	320	250	540	
32	Elbing I	Elbinger Dampfschiff Reederij	Elbing	446	251	300	540	
33	Luna	Dampfschiff-Gesell. Neptun	Bremen	790	350	279	530	
34	Stella	» » »	»	833	294	250	500	
35	Neptun	» » »	»	890	320	250	500	
36	Themis	» » »	»	777	274	250	460	
37	Flora	» » »	»	556	196	150	430	
38	Glenbrook	Englischer Staat	London	nicht bekannt			319	
39	F. W. Stuart	» » »	»	» » »			271	
40	Sir Redvers Buller	» » »	»	400	279	250	143	
41	Katharine	» » »	»	400	250	200	135	
							35 231,5	
1	Methan	Ernst Komroski	Hamburg	842	297	220	700	
2	Mangan	» » »	»	847,8	299	200	600	See-
3	Körnhaus	Paul Leppmann	Auklam	344	161	150	324	Motor-
4	Montan	Ernst Komroski	Hamburg	298	277	120	243	boote

Beilage zu IV, D., a.

Frachten.

Zu den Übersichten ist folgendes zu bemerken :

Unter « Gesamtfrachtsatz » ist jeweils der Frachtpreis jener Verkehre aufgeführt, bei denen eine Ausscheidung in « Kahnfrachtsatz » und « Schlepplohn » nicht möglich war.

Die Frachtsätze beziehen sich auf die mit a), b) und c) bezeichneten Güter ; es bedeutet hierbei :

- a) Stückgüter,
- b) Massengüter,
- c) besonders häufige Massengüter, als :
Getreide, Kohlen, Roheisen, Holz, Erze, Erden.

Die unter c) jeweils in Betracht kommenden Güter sind in der Regel in der Spalte « Bemerkungen » besonders bezeichnet.

Einladeort, Bestimmungsort	Frachtsätze für die Tonne																	
	Januar			Februar			März			April			Mai			Juni		
	a	b	c	a	b	c	a	b	c	a	b	c	a	b	c	a	b	c
Frankreich.																		
Antwerpen. Strassburg. 811 km.																		
Gesamt- fracht- satz																		
niedr. mittl. höchst																		
	27			26			25,50			25			25			30		
Rotterdam od. Amsterdam. Strassburg. 700 km.																		
Gesamt- fracht- satz																		
niedr. mittl. höchst.																		
Ruhrhäfen. Strassburg. 486 km.																		
Gesamt- fracht- satz																		
niedr. mittl. höchst.																		
	4,65			4,65			4,65			4,65			4,65			4,65		
Mannheim. Strassburg. 134 km.																		
Gesamt- fracht- satz																		
niedr. mittl. höchst.																		
	1,80			1,80			1,80			1,80			1,80			1,80		
Strassburg. Antwerpen. 811 km.																		
Gesamt- fracht- satz																		
niedr. mittl. höchst.																		
Strassburg. Amsterdam 700 km.																		
Gesamt- fracht- satz																		
niedr. mittl. höchst.																		
Strassburg. Ruhrhäfen. 486 km.																		
Gesamt- fracht- satz																		
niedr. mittl. höchst.																		
				12			12			12			12,50			13		
Strassburg. Mannheim. 134 km.																		
Gesamt- fracht- satz																		
niedr. mittl. höchst.																		

A. Berg-

B. Tal-

in den Betriebsmonaten																					Bemerkungen
Juli			August			September			Oktober			November			Dezember			Durchschnitt			
a	b	c	a	b	c	a	b	c	a	b	c	a	b	c	a	b	c	a	b	c	
fahrt.																					
39			38			60			60			42			34			36			Alle Sätze in franz. francs
4,65			4,65			4,65			9,30			9,30			9,30			5,81			Alle Sätze in Mk.
1,80			1,80			1,80			3,55			3,55			3,55			2,24			Alle Sätze in Mk.
fahrt.																					
16									20			13			12,50			10,25			Der Gesamt- frachtsatz ent- hält die Miete der Kähne und die Unkosten für den Schlepp- dienst. Alle Sätze in franz. francs

Einladeort, Bestimmungsort				Frachtsätze für die Tonne																		
				Januar			Februar			März			April			Mai			Juni			
				a	b	c	a	b	c	a	b	c	a	b	c	a	b	c	a	b	c	
Baden.																						
Antwerpen. Mannheim. 677 km.				A. Berg-																		
Schleppdienst	Kleine Schiffe bis 750 t	Gesamtfrachtsatz	niedr. mittl. höchst.	—	—	—	—	—	—	—	—	—	—	—	—	—	—	—	—	—	—	
	Mittl. Schiffe 751 bis 1250 t		niedr. mittl. höchst.	—	—	2,—	—	—	1,90	—	—	1,75	—	—	1,45	—	—	1,60	—	—	1,80	—
	Grosse Schiffe über 1250 t		niedr. mittl. höchst.	—	—	—	—	—	—	—	—	—	—	—	—	—	—	—	—	—	—	—
Rotterdam. Karlsruhe. 638 km.				—	—	—	—	—	—	—	—	—	—	—	—	—	—	—	—	—	—	
Schleppdienst	Kleine Schiffe bis 750 t	Gesamtfrachtsatz	niedr. mittl. höchst.	—	—	—	—	—	—	—	—	—	—	—	—	—	—	—	—	—	—	
	Mittl. Schiffe 751 bis 1250 t		niedr. mittl. höchst.	—	—	2,40	—	—	2,30	—	—	2,20	—	—	2,00	—	—	2,20	—	—	2,40	—
	Grosse Schiffe über 1250 t		niedr. mittl. höchst.	—	—	—	—	—	—	—	—	—	—	—	—	—	—	—	—	—	—	—
Rotterdam. Mannheim. 570 km.				—	—	—	—	—	—	—	—	—	—	—	—	—	—	—	—	—	—	
Schleppdienst	Kleine Schiffe bis 750 t	Gesamtfrachtsatz	niedr. mittl. höchst.	—	—	—	—	—	—	—	—	—	—	—	—	—	—	—	—	—	—	
	Mittl. Schiffe 751 bis 1250 t		niedr. mittl. höchst.	—	—	1,80	—	—	1,70	—	—	1,60	—	—	1,35	—	—	1,40	—	—	1,70	—
	Grosse Schiffe über 1250 t		niedr. mittl. höchst.	—	—	—	—	—	—	—	—	—	—	—	—	—	—	—	—	—	—	—
Duisburg-Ruhrort. Mannheim. 350 km.				—	—	—	—	—	—	—	—	—	—	—	—	—	—	—	—	—	—	
Schleppdienst	Mittl. u. grosse Kähne	Tagesmiete 1)	niedr. mittl. höchst.	—	—	4,5	—	—	—	—	—	—	—	—	—	—	—	—	—	—	5,00	
			niedr. mittl. höchst.	—	—	4,5	—	—	—	—	—	—	—	—	—	—	—	—	—	—	6,1	
			niedr. mittl. höchst.	—	—	5,00	—	—	—	—	—	—	—	—	—	—	—	—	—	—	7,00	
	Mittl. Schiffe 751 bis 1250 t	Kahnfrachtsatz	niedr. mittl. höchst.	—	—	1,30	—	—	0,70	—	—	0,60	—	—	0,50	—	—	0,60	—	—	0,80	
			niedr. mittl. höchst.	—	—	1,36	—	—	1,05	—	—	0,64	—	—	0,53	—	—	0,82	—	—	1,18	
			niedr. mittl. höchst.	—	—	1,40	—	—	1,40	—	—	0,70	—	—	0,55	—	—	1,20	—	—	1,80	
	Grosse Schiffe über 1250 t	Kahnfrachtsatz	niedr. mittl. höchst.	—	—	1,10	—	—	0,95	—	—	0,90	—	—	0,90	—	—	0,90	—	—	0,90	
			niedr. mittl. höchst.	—	—	1,24	—	—	1,05	—	—	0,94	—	—	0,90	—	—	0,90	—	—	0,90	
			niedr. mittl. höchst.	—	—	1,50	—	—	1,20	—	—	1,00	—	—	0,95	—	—	0,90	—	—	1,00	
	Grosse Schiffe über 1250 t	Kahnfrachtsatz	niedr. mittl. höchst.	—	—	1,30	—	—	0,70	—	—	0,60	—	—	0,50	—	—	0,60	—	—	0,80	
			niedr. mittl. höchst.	—	—	1,36	—	—	1,05	—	—	0,64	—	—	0,53	—	—	0,82	—	—	1,18	
			niedr. mittl. höchst.	—	—	1,40	—	—	1,40	—	—	0,70	—	—	0,55	—	—	1,20	—	—	1,80	
	Grosse Schiffe über 1250 t	Schlepplohn	niedr. mittl. höchst.	—	—	1,10	—	—	0,95	—	—	0,90	—	—	0,90	—	—	0,90	—	—	0,90	
			niedr. mittl. höchst.	—	—	1,24	—	—	1,05	—	—	0,94	—	—	0,90	—	—	0,90	—	—	0,90	
			niedr. mittl. höchst.	—	—	1,50	—	—	1,20	—	—	1,00	—	—	0,95	—	—	0,90	—	—	1,00	

in den Betriebsmonaten																		Bemerkungen			
Juli			August			September			Oktober			November			Dezember				Durchschnitt		
a	b	c	a	b	c	a	b	c	a	b	c	a	b	c	a	b	c		a	b	c
fahrt.																					
—	—	—	—	—	—	—	—	—	—	—	—	—	—	—	—	—	—	—	—	—	
—	—	2,75	—	—	2,40	—	—	3,00	—	—	4,35	—	—	3,00	—	—	2,50	—	—	2,40	
—	—	—	—	—	—	—	—	—	—	—	—	—	—	—	—	—	—	—	—	—	
—	—	3,50	—	—	3,40	—	—	3,80	—	—	5,25	—	—	4,00	—	—	3,50	—	—	3,10	
—	—	—	—	—	—	—	—	—	—	—	—	—	—	—	—	—	—	—	—	—	
—	—	2,60	—	—	2,30	—	—	2,80	—	—	4,00	—	—	2,75	—	—	2,40	—	—	2,20	
—	—	—	—	—	—	—	—	—	—	—	—	—	—	—	—	—	—	—	—	—	
—	—	7,00	—	—	6,50	—	—	6,75	—	—	6,00	—	—	4,00	—	—	3,75	—	—	5,43	
—	—	8,00	—	—	7,80	—	—	7,80	—	—	10,50	—	—	4,80	—	—	5,10	—	—	6,8	
—	—	8,00	—	—	8,00	—	—	10,00	—	—	12,00	—	—	5,50	—	—	6,60	—	—	7,68	
—	—	2,00	—	—	1,50	—	—	—	—	—	—	—	—	1,50	—	—	1,25	—	—	1,07	
—	—	2,00	—	—	1,77	—	—	—	—	—	—	—	—	1,50	—	—	1,47	—	—	1,23	
—	—	2,00	—	—	2,00	—	—	—	—	—	—	—	—	1,50	—	—	1,70	—	—	1,42	
—	—	0,90	—	—	0,90	—	—	0,90	—	—	0,90	—	—	1,00	—	—	1,00	—	—	0,94	
—	—	0,96	—	—	0,94	—	—	0,92	—	—	1,29	—	—	1,05	—	—	1,05	—	—	1,01	
—	—	1,20	—	—	1,00	—	—	1,00	—	—	1,60	—	—	1,10	—	—	1,10	—	—	1,13	
—	—	2,00	—	—	1,50	—	—	—	—	—	—	—	—	1,50	—	—	1,25	—	—	1,07	
—	—	2,00	—	—	1,77	—	—	—	—	—	—	—	—	1,50	—	—	1,47	—	—	1,23	
—	—	2,00	—	—	2,00	—	—	—	—	—	—	—	—	1,50	—	—	1,70	—	—	1,42	
—	—	0,90	—	—	0,90	—	—	0,90	—	—	0,90	—	—	1,00	—	—	1,00	—	—	0,94	
—	—	0,96	—	—	0,94	—	—	0,92	—	—	1,29	—	—	1,05	—	—	1,05	—	—	1,01	
—	—	1,20	—	—	1,00	—	—	1,00	—	—	1,60	—	—	1,10	—	—	1,10	—	—	1,13	

Einladeort, Bestimmungsort				Frachtsätze für die Tonne																																																																																																																																																																																																																																																																																																																																																																																																																																																																																																																																																																																																																																																																																																																																																																																																																																																																																																																																																																																																																																																																																																																																																																																																																																																																																																																																																											
				Januar			Februar			März			April			Mai			Juni																																																																																																																																																																																																																																																																																																																																																																																																																																																																																																																																																																																																																																																																																																																																																																																																																																																																																																																																																																																																																																																																																																																																																																																																																																																																																																																																												
				a	b	c	a	b	c	a	b	c	a	b	c	a	b	c	a	b	c																																																																																																																																																																																																																																																																																																																																																																																																																																																																																																																																																																																																																																																																																																																																																																																																																																																																																																																																																																																																																																																																																																																																																																																																																																																																																																																																										
Amsterdam. Mannheim. 600 km.																																																																																																																																																																																																																																																																																																																																																																																																																																																																																																																																																																																																																																																																																																																																																																																																																																																																																																																																																																																																																																																																																																																																																																																																																																																																																																																																																															

B. Tal-

Einladeort, Bestimmungsort				Frachtsätze für die Tonne																																																																																																																																																																																																																																																																																																																																																																																																																																																																																																																																																																																																																																																																																																																																																																																																																																																																																																																																																																																																																																																																																																																																																																																																																																																																																																																																																																	
				Januar			Februar			März			April			Mai			Juni																																																																																																																																																																																																																																																																																																																																																																																																																																																																																																																																																																																																																																																																																																																																																																																																																																																																																																																																																																																																																																																																																																																																																																																																																																																																																																																																																		
				a	b	c	a	b	c	a	b	c	a	b	c	a	b	c	a	b	c																																																																																																																																																																																																																																																																																																																																																																																																																																																																																																																																																																																																																																																																																																																																																																																																																																																																																																																																																																																																																																																																																																																																																																																																																																																																																																																																																
Karlsruhe. Rotterdam. 638 km.																																																																																																																																																																																																																																																																																																																																																																																																																																																																																																																																																																																																																																																																																																																																																																																																																																																																																																																																																																																																																																																																																																																																																																																																																																																																																																																																																																					</

in den Betriebsmonaten																		Bemerkungen			
Juli			August			September			Oktober			November			Dezember				Durchschnitt		
a	b	c	a	b	c	a	b	c	a	b	c	a	b	c	a	b	c		a	b	c
—	—	—	—	—	—	—	—	—	—	—	—	—	—	—	—	—	—	—	—	—	
3,75	2,25	2,00	4,00	2,50	2,25	5,00	3,25	2,75	5,50	4,50	4,00	5,25	4,00	3,50	5,00	3,75	3,25	4,20	2,85	2,55	Alle Sätze in holl. Gulden
—	—	—	—	—	—	—	—	—	—	—	—	—	—	—	—	—	—	—	—	—	
—	—	—	—	—	—	—	—	—	—	—	—	—	—	—	—	—	—	—	—	—	
—	—	—	—	—	—	—	—	—	—	—	—	—	—	—	—	—	—	—	—	—	Mk. 1,85 Klasse C Mengen bis 5.000 kg „ 2,30 „ B „ v. 5-10.000 „ „ 3,20 „ A „ über 10.000 „ per 100 kg
—	—	—	—	—	—	—	—	—	—	—	—	—	—	—	—	—	—	—	—	—	
—	—	—	—	—	—	—	—	—	—	—	—	—	—	—	—	—	—	—	—	—	
2,75	1,50	1,25	3,00	1,75	1,50	4,00	2,50	2,00	4,50	3,75	3,25	4,25	3,25	2,75	4,00	3,00	2,50	3,20	2,10	1,80	Alle Sätze in holl. Gulden
—	—	—	—	—	—	—	—	—	—	—	—	—	—	—	—	—	—	—	—	—	
—	—	—	—	—	—	—	—	—	—	—	—	—	—	—	—	—	—	—	—	—	
—	—	—	—	—	—	—	—	—	—	—	—	—	—	—	—	—	—	—	—	—	Alle Sätze in Reichsmark
3,50	2,00	1,50	3,50	2,00	1,50	3,75	2,25	1,75	4,00	2,50	2,00	4,20	2,50	2,00	4,20	2,50	2,00	3,75	2,30	1,80	
—	—	—	—	—	—	—	—	—	—	—	—	—	—	—	—	—	—	—	—	—	
—	—	—	—	—	—	—	—	—	—	—	—	—	—	—	—	—	—	—	—	—	Mk. 1,35 Klasse C Mengen bis 5.000 kg „ 1,60 „ B „ v. 5-10.000 „ „ 2,30 „ A „ über 10.000 „ per 100 kg
—	—	—	—	—	—	—	—	—	—	—	—	—	—	—	—	—	—	—	—	—	
—	—	—	—	—	—	—	—	—	—	—	—	—	—	—	—	—	—	—	—	—	
2,30	1,50	1,40	2,35	1,55	1,45	2,35	1,55	1,45	2,40	1,60	1,50	2,45	1,65	1,55	2,50	1,70	1,60	2,35	1,55	1,45	Alle Sätze in Reichsmark
—	—	—	—	—	—	—	—	—	—	—	—	—	—	—	—	—	—	—	—	—	
—	—	—	—	—	—	—	—	—	—	—	—	—	—	—	—	—	—	—	—	—	

Die in der Tabelle angegebenen Preise sind für die Zeit vom 1. Juli bis 31. Dezember 1934 gültig. Die Preise für die Monate Juli, August und September 1934 sind in der Tabelle angegeben. Die Preise für die Monate Oktober, November und Dezember 1934 sind in der Tabelle angegeben. Die Preise für die Monate Juli, August und September 1935 sind in der Tabelle angegeben. Die Preise für die Monate Oktober, November und Dezember 1935 sind in der Tabelle angegeben.

Einladeort, Bestimmungsort		Frachtsätze für die Tonne																		
		Januar			Februar			März			April			Mai			Juni			
		a	b	c	a	b	c	a	b	c	a	b	c	a	b	c	a	b	c	
Bayern.																				
Antwerpen. Ludwigshafen. 686 km.		A. Berg-																		
Beförderung im Schleppdienst	Kleine Schiffe bis 750 t	Gesamt-fracht-satz	niedr. höchst.	—	—	—	—	—	—	—	—	—	—	—	—	—	—	—	—	
	Mittl. Schiffe 751 bis 1250 t		niedr. höchst.	2,45	—	—	2,45	—	—	2,25	—	—	2,00	—	—	1,80	—	—	1,50	
	Grosse Schiffe über 1250 t		niedr. höchst.	—	—	—	—	—	—	—	—	—	—	—	—	—	—	—	—	
	Grosse Schiffe über 1250 t	Kahn-fracht-satz	niedr. höchst.	3 1/2	—	—	2 1/4	—	—	2,00	—	—	1 3/4	—	—	2,00	—	—	2,00	
		Schlepp-kahn	niedr. höchst.	—	—	—	—	—	—	—	—	—	—	—	—	—	—	—	—	
Rotterdam. ¹⁾ Ludwigshafen. 570 km.																				
Beförderung im Schleppdienst	Kleine, mittl. u. grosse Schiffe	Gesamt-fracht-satz	niedr. höchst.	2,20	—	—	2,20	—	—	2,00	—	—	1,80	—	—	1,60	—	—	1,35	
	Grosse Schiffe über 1250 t		niedr. höchst.	3 1/2	—	—	2 1/4	—	—	2,00	—	—	1 3/4	—	—	2,00	—	—	2,00	
			Schlepp-lohn	niedr. höchst.	—	—	—	—	—	—	—	—	—	—	—	—	—	—	—	
	Ruhrort. Ludwigshafen. 355 km.																			
Beförderung im Schleppdienst	Grosse Schiffe über 1250 t	Kahn-fracht-satz	niedr. höchst.	3 1/2	—	—	2 1/4	—	—	2,00	—	—	1 3/4	—	—	2,00	—	—	2,00	
		Schlepp-lohn	niedr. höchst.	—	—	—	—	—	—	—	—	—	—	—	—	—	—	—	—	
	Ludwigshafen. Antwerpen. 686 km.		B. Tal-																	
	Schlepp-dienst	Kleine, mittl. u. grosse Schiffe	Gesamt-fracht-satz	niedr. höchst.	2,40	—	—	2,80	—	—	2,80	—	—	2,90	—	—	2,75	—	—	2,50
				—	—	—	—	—	—	—	—	—	—	—	—	—	—	—		
				—	—	—	—	—	—	—	—	—	—	—	—	—	—	—		
Ludwigshafen. ²⁾ Rotterdam. 570 km.																				
Schlepp-dienst	Kleine, mittl. u. grosse Schiffe	Gesamt-fracht-satz	niedr. höchst.	2,25	—	—	2,50	—	—	2,50	—	—	2,65	—	—	2,50	—	—	2,25	
				—	—	—	—	—	—	—	—	—	—	—	—	—	—	—		
				—	—	—	—	—	—	—	—	—	—	—	—	—	—	—		

¹⁾ Die Frachtsätze für die Beförderung von Stückgütern mit Güterdampfern betragen 0.43 niederl. Gulden für 100 kg.

²⁾ Die Frachtsätze für die Beförderung von Stückgütern mit Güterdampfern betragen 0.30 niederl. Gulden für 100 kg.

in den Betriebsmonaten																		Bemerkungen			
Juli			August			September			Oktober			November			Dezember				Durchschnitt		
a	b	c	a	b	c	a	b	c	a	b	c	a	b	c	a	b	c		a	b	c
fahrt.																					Alle Sätze in holl. Gulden
1,50			2,25			3,00			4,00			3,75			2,50			2,46			
3 ¹ / ₂			4 ¹ / ₂			4 ³ / ₄			5 ³ / ₄			3 ¹ / ₄			3 ¹ / ₄			3 ¹ / ₂			
1,35			2,00			2,75			3,75			3,50			2,50			2,25			
3 ¹ / ₂			4 ¹ / ₂			4 ³ / ₄			5 ³ / ₄			3 ¹ / ₄			3 ¹ / ₄			3 ¹ / ₂			
3 ¹ / ₂			4 ¹ / ₂			4 ³ / ₄			5 ³ / ₄			3 ¹ / ₄			3 ¹ / ₄			3 ¹ / ₂			
fahrt.																					Alle Sätze in holl. Gulden
3,00			3,00			3,25			3,75			3,50			3,00			2,97			
2,75			2,75			3,10			3,60			3,40			2,75			2,75			
																					Alle Sätze in holl. Gulden

Einladeort, Bestimmungsort			Frachtsätze für die Tonne																	
			Januar			Februar			März			April			Mai			Juni		
			a	b	c	a	b	c	a	b	c	a	b	c	a	b	c	a	b	c
Preussen.																				
Duisburg-Ruhrort. Mannheim. 355 km.			A. Berg-																	
Mittl. und grosse Kähne	Tages- miete 1)	niedr. mittl. höchst.	—	—	4,5	—	—	—	—	—	—	—	—	—	—	—	—	—	—	5
			—	—	4,5	—	—	—	—	—	—	—	—	—	—	—	—	—	—	6,1
			—	—	5	—	—	—	—	—	—	—	—	—	—	—	—	—	—	7
Mittl. Schiffe	Kahn- fracht- satz	niedr. mittl. höchst.	—	—	1,30	—	—	0,70	—	—	0,60	—	—	0,50	—	—	0,60	—	—	0,70
			—	—	1,36	—	—	1,05	—	—	0,64	—	—	0,53	—	—	0,82	—	—	1,18
			—	—	1,40	—	—	1,40	—	—	0,70	—	—	0,55	—	—	1,20	—	—	1,80
751 bis 1250 t	Schlepp- lohn	niedr. mittl. höchst.	—	—	1,10	—	—	0,95	—	—	0,90	—	—	0,90	—	—	0,90	—	—	0,90
			—	—	1,24	—	—	1,05	—	—	0,94	—	—	0,90	—	—	0,90	—	—	0,90
			—	—	1,50	—	—	1,20	—	—	1,00	—	—	0,95	—	—	0,90	—	—	1,00
Grosse Schiffe über 1200 t	Kahn- fracht- satz	niedr. mittl. höchst.	—	—	1,30	—	—	0,70	—	—	0,60	—	—	0,50	—	—	0,60	—	—	0,70
			—	—	1,36	—	—	1,05	—	—	0,64	—	—	0,53	—	—	0,82	—	—	1,18
			—	—	1,40	—	—	1,40	—	—	0,70	—	—	0,55	—	—	1,20	—	—	1,80
	Schlepp- lohn	niedr. mittl. höchst.	—	—	1,10	—	—	0,95	—	—	0,90	—	—	0,90	—	—	0,90	—	—	0,90
			—	—	1,24	—	—	1,05	—	—	0,94	—	—	0,90	—	—	0,90	—	—	0,90
			—	—	1,50	—	—	1,20	—	—	1,00	—	—	0,95	—	—	0,90	—	—	1,00
Duisburg-Ruhrort. Antwerpen u. Gent 334 km.			B. Tal-																	
Mittl. Schiffe 751 bis 1250 t	Gesamt- fracht- satz	niedr. mittl. höchst.	—	—	2,50	—	—	1,50	—	—	1,10	—	—	1,10	—	—	1,10	—	—	1,40
			—	—	2,74	—	—	2,25	—	—	1,31	—	—	1,10	—	—	1,60	—	—	2,18
			—	—	2,90	—	—	2,75	—	—	1,40	—	—	1,10	—	—	1,90	—	—	2,90
Grosse Schiffe über 1250 t		niedr. mittl. höchst.	—	—	2,50	—	—	1,50	—	—	1,10	—	—	1,10	—	—	1,10	—	—	1,40
			—	—	2,74	—	—	2,25	—	—	1,31	—	—	1,10	—	—	1,60	—	—	2,18
			—	—	2,90	—	—	2,75	—	—	1,40	—	—	1,10	—	—	1,90	—	—	2,90
Duisburg-Ruhrort. Brüssel.																				
Mittl. Schiffe 750 bis 1250 t	Gesamt- fracht- satz	niedr. mittl. höchst.	—	—	15,25	—	—	10,25	—	—	8,75	—	—	8,75	—	—	9,75	—	—	12,75
			—	—	16,68	—	—	14,21	—	—	9,55	—	—	9,27	—	—	13,37	—	—	19,99
			—	—	17,73	—	—	16,75	—	—	9,75	—	—	9,75	—	—	19,00	—	—	26,50
Grosse Schiffe über 1250 t		niedr. mittl. höchst.	—	—	15,25	—	—	10,25	—	—	8,75	—	—	8,75	—	—	9,75	—	—	12,75
			—	—	16,68	—	—	14,21	—	—	9,55	—	—	9,27	—	—	13,37	—	—	19,99
			—	—	17,73	—	—	16,75	—	—	9,75	—	—	9,75	—	—	19,00	—	—	26,50
Duisburg-Ruhrort Rotterdam. 215 km.																				
Mittl. Schiffe 751 bis 1250 t	Gesamt- fracht- satz	niedr. mittl. höchst.	—	—	1,65	—	—	0,85	—	—	0,50	—	—	0,50	—	—	0,75	—	—	0,95
			—	—	1,81	—	—	1,36	—	—	0,75	—	—	0,67	—	—	1,16	—	—	1,67
			—	—	2,00	—	—	1,75	—	—	0,85	—	—	0,75	—	—	1,45	—	—	2,25
Grosse Schiffe über 1250 t		niedr. mittl. höchst.	—	—	1,65	—	—	0,85	—	—	0,50	—	—	0,50	—	—	0,75	—	—	0,95
			—	—	1,81	—	—	1,36	—	—	0,75	—	—	0,67	—	—	1,16	—	—	1,67
			—	—	2,00	—	—	1,75	—	—	0,85	—	—	0,65	—	—	1,45	—	—	2,25
Mittl. Schiffe 751 bis 1250 t	Kahn- fracht- satz	niedr. mittl. höchst.	—	—	1,40	—	—	0,70	—	—	0,40	—	—	0,40	—	—	0,60	—	—	0,80
			—	—	1,52	—	—	1,16	—	—	0,61	—	—	0,57	—	—	1,01	—	—	1,45
			—	—	1,60	—	—	1,50	—	—	0,70	—	—	0,60	—	—	1,30	—	—	2,00
	Schlepp- lohn	niedr. mittl. höchst.	—	—	0,25	—	—	0,15	—	—	0,10	—	—	0,10	—	—	0,15	—	—	0,15
			—	—	0,29	—	—	0,20	—	—	0,14	—	—	0,10	—	—	0,15	—	—	0,21
			—	—	0,40	—	—	0,25	—	—	0,15	—	—	0,15	—	—	0,15	—	—	0,25
Grosse Schiffe über 1250 t	Kahn- fracht- satz	niedr. mittl. höchst.	—	—	1,40	—	—	0,70	—	—	0,40	—	—	0,40	—	—	0,60	—	—	0,80
			—	—	1,52	—	—	1,16	—	—	0,61	—	—	0,57	—	—	1,01	—	—	1,45
			—	—	1,60	—	—	1,50	—	—	0,70	—	—	0,60	—	—	1,30	—	—	2,00
	Schlepp- lohn	niedr. mittl. höchst.	—	—	0,25	—	—	0,15	—	—	0,10	—	—	0,10	—	—	0,15	—	—	0,15
			—	—	0,29	—	—	0,20	—	—	0,14	—	—	0,10	—	—	0,15	—	—	0,21
			—	—	0,40	—	—	0,25	—	—	0,15	—	—	0,15	—	—	0,15	—	—	0,25

Beförderung im Schleppdienst

in den Betriebsmonaten

Juli			August			September			Oktober			November			Dezember			Durchschnitt			Bemerkungen	
a	b	c	a	b	c	a	b	c	a	b	c	a	b	c	a	b	c	a	b	c		
fahrt.																						1) Per Tonne 20 Tage Garantie in Pfennigen
—	7	—	—	6,5	—	—	6,75	—	—	6	—	—	4	—	—	3,75	—	—	3,62	—		
—	8	—	—	7,8	—	—	7,8	—	—	10,5	—	—	4,8	—	—	5,1	—	—	4,55	—		
—	8	—	—	8	—	—	10	—	—	12	—	—	5,5	—	—	6	—	—	5,12	—		
—	2,00	—	—	1,50	—	—	—	—	—	—	—	—	1,50	—	—	1,25	—	—	1,06	—		
—	2,00	—	—	1,77	—	—	—	—	—	—	—	—	1,50	—	—	1,47	—	—	1,23	—		
—	2,00	—	—	2,00	—	—	—	—	—	—	—	—	1,50	—	—	1,70	—	—	1,42	—		
—	0,90	—	—	0,90	—	—	0,90	—	—	0,90	—	—	1,00	—	—	1,00	—	—	0,94	—		
—	0,96	—	—	0,94	—	—	0,92	—	—	1,19	—	—	1,05	—	—	1,05	—	—	1,01	—		
—	1,20	—	—	1,00	—	—	1,00	—	—	1,60	—	—	1,10	—	—	1,10	—	—	1,13	—		
—	2,00	—	—	1,50	—	—	—	—	—	—	—	—	1,50	—	—	1,25	—	—	1,06	—		
—	2,00	—	—	1,77	—	—	—	—	—	—	—	—	1,50	—	—	1,47	—	—	1,23	—		
—	2,00	—	—	2,00	—	—	—	—	—	—	—	—	1,50	—	—	1,70	—	—	1,42	—		
—	0,90	—	—	0,90	—	—	0,90	—	—	0,90	—	—	1,00	—	—	1,00	—	—	0,94	—		
—	0,96	—	—	0,94	—	—	0,92	—	—	1,29	—	—	1,05	—	—	1,05	—	—	1,01	—		
—	1,20	—	—	1,00	—	—	1,00	—	—	1,60	—	—	1,10	—	—	1,10	—	—	1,13	—		
fahrt.																						Kohlen
—	3,10	—	—	2,50	—	—	2,70	—	—	3,20	—	—	2,80	—	—	2,10	—	—	2,09	—		
—	3,14	—	—	3,03	—	—	3,06	—	—	4,14	—	—	2,80	—	—	2,44	—	—	2,48	—		
—	3,30	—	—	3,30	—	—	3,80	—	—	4,65	—	—	2,80	—	—	2,80	—	—	2,80	—		
—	3,10	—	—	2,50	—	—	2,70	—	—	3,20	—	—	2,80	—	—	2,10	—	—	2,09	—		
—	3,14	—	—	3,03	—	—	3,06	—	—	4,14	—	—	2,80	—	—	2,44	—	—	2,48	—		
—	3,30	—	—	3,30	—	—	3,80	—	—	4,65	—	—	2,80	—	—	2,80	—	—	2,80	—		
—	28,75	—	—	29,50	—	—	3,15	—	—	4,50	—	—	3,25	—	—	3,25	—	—	—	—		
—	34,75	—	—	34,50	—	—	3,49	—	—	4,81	—	—	3,25	—	—	3,25	—	—	—	—		
—	38,00	—	—	38,00	—	—	4,25	—	—	5,10	—	—	3,25	—	—	3,25	—	—	—	—		
—	28,75	—	—	29,50	—	—	3,15	—	—	4,50	—	—	3,25	—	—	3,25	—	—	—	—		
—	34,75	—	—	34,50	—	—	3,49	—	—	4,81	—	—	3,25	—	—	3,25	—	—	—	—		
—	38,00	—	—	38,00	—	—	4,25	—	—	5,10	—	—	3,25	—	—	3,25	—	—	—	—		
—	2,35	—	—	1,75	—	—	2,00	—	—	2,15	—	—	1,75	—	—	1,15	—	—	1,36	—		
—	2,45	—	—	2,31	—	—	2,35	—	—	3,05	—	—	1,79	—	—	1,45	—	—	1,73	—		
—	2,65	—	—	2,60	—	—	3,00	—	—	3,55	—	—	1,80	—	—	1,80	—	—	2,03	—		
—	2,35	—	—	1,75	—	—	2,00	—	—	2,15	—	—	1,75	—	—	1,15	—	—	1,36	—		
—	2,45	—	—	2,31	—	—	2,35	—	—	3,05	—	—	1,79	—	—	1,45	—	—	1,73	—		
—	2,65	—	—	2,60	—	—	3,00	—	—	3,55	—	—	1,80	—	—	1,80	—	—	2,03	—		
—	2,20	—	—	1,60	—	—	1,80	—	—	2,00	—	—	1,60	—	—	1,00	—	—	1,21	—		
—	2,24	—	—	2,13	—	—	2,14	—	—	2,80	—	—	1,60	—	—	1,28	—	—	1,54	—		
—	2,40	—	—	2,40	—	—	2,80	—	—	3,20	—	—	1,60	—	—	1,60	—	—	1,72	—		
—	0,15	—	—	0,15	—	—	0,15	—	—	0,15	—	—	0,15	—	—	0,15	—	—	0,15	—		
—	0,21	—	—	0,18	—	—	0,25	—	—	0,25	—	—	0,19	—	—	0,17	—	—	0,19	—		
—	0,25	—	—	0,20	—	—	0,35	—	—	0,35	—	—	0,20	—	—	0,20	—	—	0,24	—		
—	2,20	—	—	1,60	—	—	1,80	—	—	2,00	—	—	1,60	—	—	1,00	—	—	1,21	—		
—	2,24	—	—	2,13	—	—	2,14	—	—	2,80	—	—	1,60	—	—	1,28	—	—	1,54	—		
—	2,40	—	—	2,40	—	—	2,80	—	—	3,20	—	—	1,60	—	—	1,60	—	—	1,72	—		
—	0,15	—	—	0,15	—	—	0,15	—	—	0,15	—	—	0,15	—	—	0,15	—	—	0,15	—		
—	0,21	—	—	0,18	—	—	0,25	—	—	0,25	—	—	0,19	—	—	0,17	—	—	0,19	—		
—	0,25	—	—	0,20	—	—	0,35	—	—	0,35	—	—	0,20	—	—	0,20	—	—	0,24	—		

Einladeort, Bestimmungsort				Frachtsätze																			
				Januar			Februar			März			April			Mai			Juni				
				a	b	c	a	b	c	a	b	c	a	b	c	a	b	c	a	b	c		
Niederland.																							
Amsterdam. Köln. 314 km.				A. Berg-																			
Beförderung mit Güter- dampfern		Fracht- satz	niedr. mittl. höchst.	4,00 5,50 7,50	— — —	— — —	3,50 5,00 7,00	— — —	— — —	3,50 5,00 7,00	— — —	— — —	3,50 5,50 7,00	— — —	— — —	4,00 5,50 7,00	— — —	— — —	4,00 6,00 8,00	— — —			
Amsterdam. Duisburg. 225 km.																							
Beförderung mit Güter- dampfern		Fracht- satz	niedr. mittl. höchst.	2,75 3,50 4,50	— — —	— — —	2,50 3,25 4,50	— — —	— — —	2,50 3,00 4,50	— — —	— — —	2,50 3,00 4,00	— — —	— — —	2,75 3,50 5,00	— — —	— — —	3,00 3,50 4,50	— — —			
Schleppdienst	Mittl. Schiffe 751 bis 1250 t	Gesamt- fracht- satz	niedr. mittl. höchst.	— — —	0,90 1,50 2,25	— — —	— — —	0,90 1,10 1,60	— — —	— — —	0,90 1,00 1,50	— — —	— — —	0,80 1,00 1,50	— — —	— — —	0,80 1,10 1,50	— — —	— — —	1,00 1,50 2,00			
		Kahn- fracht- satz	niedr. mittl. höchst.	— — —	— — —	— — —	— — —	0,47½ 0,25 0,30	— — —	— — —	0,15 0,47½ 0,20	— — —	— — —	0,47½ 0,15 0,47½	— — —	— — —	0,10 0,25 0,30	— — —	— — —	0,15 0,35 0,55			
			Schlepp- lohn	niedr. mittl. höchst.	— — —	— — —	— — —	— — —	0,50 0,85 1,50	— — —	— — —	0,45 0,50 0,60	— — —	— — —	0,47½ 0,45 0,50	— — —	— — —	0,35 0,45 0,50	— — —	— — —	0,45 0,65 0,70		
	Amsterdam. Mannheim. 576 km.																						
	Beförderung mit Güter- dampfern		Fracht- satz	niedr. mittl. höchst.	4,50 7,50 9,50	— — —	— — —	4,50 7,00 9,00	— — —	— — —	4,50 7,00 9,00	— — —	— — —	4,50 7,00 8,50	— — —	— — —	5,00 7,00 9,00	— — —	— — —	5,00 7,50 9,00	— — —		
	Schlepp- dienst	Mittl. Schiffe 751 bis 1250 t	Gesamt- fracht- satz	niedr. mittl. höchst.	— — —	1,70 2,25 2,80	— — —	— — —	1,60 1,80 2,25	— — —	— — —	1,50 1,75 2,25	— — —	— — —	1,50 1,85 2,25	— — —	— — —	1,65 2,00 2,50	— — —	— — —	1,75 2,25 2,75		
Köln. Amsterdam. 314 km.																							
Beförderung mit Güter- dampfern			Fracht- satz	niedr. mittl. höchst.	2,50 4,00 5,50	— — —	— — —	2,50 4,00 5,50	— — —	— — —	3,00 4,00 5,00	— — —	— — —	3,00 4,00 5,00	— — —	— — —	3,50 4,00 6,00	— — —	— — —	3,50 4,50 6,00	— — —		
B. Tal-																							

in den Betriebsmonaten																		Bemerkungen			
Juli			August			September			Oktober			November			Dezember				Durchschnitt		
a	b	c	a	b	c	a	b	c	a	b	c	a	b	c	a	b	c		a	b	c
fahrt.																					
4,00	—	—	4,50	—	—	4,50	—	—	5,00	—	—	5,00	—	—	4,50	—	—	4,17	—	—	Normalgut in Gulden per Tonne
6,00	—	—	6,00	—	—	6,00	—	—	6,50	—	—	6,50	—	—	5,50	—	—	5,75	—	—	
8,00	—	—	7,50	—	—	7,50	—	—	8,50	—	—	8,50	—	—	8,00	—	—	7,62	—	—	
3,00	—	—	3,00	—	—	3,00	—	—	3,50	—	—	3,00	—	—	2,75	—	—	2,85	—	—	..
3,75	—	—	4,00	—	—	4,00	—	—	4,00	—	—	4,00	—	—	3,50	—	—	3,60	—	—	
4,75	—	—	4,75	—	—	5,00	—	—	5,50	—	—	5,50	—	—	5,00	—	—	4,71	—	—	
—	1,25	—	—	1,20	—	—	1,20	—	—	1,50	—	—	1,00	—	—	1,25	—	—	1,06	—	..
—	1,70	—	—	1,60	—	—	1,50	—	—	1,75	—	—	1,50	—	—	1,60	—	—	1,65	—	
—	2,00	—	—	2,00	—	—	2,00	—	—	2,25	—	—	2,00	—	—	1,80	—	—	1,94	—	
—	—	0,45	—	—	0,35	—	—	0,37,50	—	—	0,45	—	—	0,20	—	—	0,30	—	—	0,25	..
—	—	0,50	—	—	0,45	—	—	0,50	—	—	0,75	—	—	0,30	—	—	0,37,50	—	—	0,35	
—	—	0,55	—	—	0,50	—	—	0,75	—	—	1,10	—	—	0,50	—	—	0,55	—	—	0,49	
—	—	0,50	—	—	0,50	—	—	0,45	—	—	0,45	—	—	0,45	—	—	0,55	—	—	0,47	per Last
—	—	0,70	—	—	0,55	—	—	0,50	—	—	0,68	—	—	0,65	—	—	0,65	—	—	0,59	
—	—	0,90	—	—	0,70	—	—	0,65	—	—	0,05	—	—	1,00	—	—	0,75	—	—	0,77	
5,00	—	—	5,00	—	—	6,00	—	—	6,00	—	—	6,00	—	—	6,00	—	—	6,00	—	—	Normalgut in Gulden per Tonne
7,50	—	—	7,50	—	—	8,50	—	—	8,50	—	—	8,50	—	—	8,00	—	—	7,54	—	—	
9,50	—	—	9,50	—	—	10,00	—	—	12,00	—	—	12,00	—	—	10,00	—	—	9,75	—	—	
—	—	2,25	—	—	2,25	—	—	2,10	—	—	2,40	—	—	2,00	—	—	2,00	—	—	1,89	..
—	—	2,70	—	—	2,60	—	—	2,60	—	—	3,25	—	—	3,00	—	—	2,50	—	—	2,38	
—	—	3,25	—	—	3,15	—	—	3,50	—	—	4,50	—	—	3,75	—	—	3,00	—	—	3,17	
fahrt.																					
4,00	—	—	4,00	—	—	4,00	—	—	4,00	—	—	4,00	—	—	3,50	—	—	3,46	—	—	..
4,75	—	—	4,75	—	—	5,50	—	—	5,50	—	—	5,50	—	—	4,50	—	—	4,17	—	—	
6,50	—	—	6,50	—	—	7,00	—	—	7,00	—	—	7,00	—	—	6,00	—	—	6,08	—	—	

Einladeort, Bestimmungsort				Frachtsätze																		
				Januar			Februar			März			April			Mai			Juni			
				a	b	c	a	b	c	a	b	c	a	b	c	a	b	c	a	b	c	
Duisburg. Amsterdam. 225 km.																						
Beförderung mit Güter- dampfern		Fracht- satz	niedr. mittl. höchst.	2,00 2,50 4,00	— — —	— — —	2,00 2,50 4,00	— — —	— — —	2,00 2,50 4,00	— — —	— — —	2,00 2,75 4,25	— — —	— — —	2,25 2,75 4,25	— — —	— — —	2,25 3,00 4,50	— — —	— — —	
Schlepp- dienst	Mittl. Schiffe 751 bis 1250 t	Gesamt- fracht- satz	niedr.	—	0,80	—	—	0,80	—	—	0,70	—	—	0,60	—	—	0,70	—	—	0,90	—	—
			mittl.	—	1,25	—	—	1,25	—	—	1,10	—	—	1,15	—	—	1,30	—	—	1,50	—	—
			höchst.	—	1,75	—	—	1,70	—	—	1,70	—	—	1,60	—	—	1,75	—	—	1,90	—	—
Mannheim. Amsterdam. 576 km.																						
Beförderung mit Güter- dampfern		Fracht- satz	niedr. mittl. höchst.	3,50 5,50 7,00	— — —	— — —	3,50 5,00 7,00	— — —	— — —	3,00 5,00 7,00	— — —	— — —	3,75 5,00 7,00	— — —	— — —	4,00 5,75 7,50	— — —	— — —	4,50 5,75 7,50	— — —	— — —	
Schlepp- dienst	Mittl. Schiffe 751 bis 1250 t	Gesamt- fracht- satz	niedr.	—	1,40	—	—	1,25	—	—	1,25	—	—	1,20	—	—	1,10	—	—	1,40	—	—
			mittl.	—	1,65	—	—	1,75	—	—	1,60	—	—	1,40	—	—	1,55	—	—	1,80	—	—
			höchst.	—	2,40	—	—	2,40	—	—	2,25	—	—	2,30	—	—	2,50	—	—	2,70	—	—
Rotterdam. Ruhr 215 km.																						
Schlepp- dienst	Mittl. Schiffe 751 bis 1250 t	Kahn- fracht- satz	niedr.	—	—	39	—	—	41	—	—	27	—	—	25	—	—	43	—	—	57½	
			höchst.	—	—	40	—	—	55½	—	—	31½	—	—	25	—	—	49	—	—	75	
		Schlepp- lohn	niedr.	—	—	55	—	—	29	—	—	25	—	—	25	—	—	26	—	—	37	
			höchst.	—	—	91	—	—	36	—	—	28	—	—	27½	—	—	26½	—	—	47	
Rotterdam. Duisburg 219 km.																						
Schlepp- dienst	Mittl. Schiffe 751 bis 1250 t	Gesamt- fracht- satz	niedr.	—	—	—	—	—	—	—	—	—	—	—	—	—	—	—	—	—	—	
			höchst.	—	—	1,15	—	—	1,05	—	—	0,95	—	—	0,90	—	—	0,90	—	—	1,15	
Rotterdam. Düsseldorf (Neuss) 251 km.																						
Schlepp- dienst	Mittl. Schiffe 751 bis 1250 t	Gesamt- fracht- satz	niedr.	—	—	—	—	—	—	—	—	—	—	—	—	—	—	—	—	—	—	
			höchst.	—	—	1,35	—	—	1,25	—	—	1,15	—	—	1,10	—	—	1,10	—	—	1,22	

A. Berg-

in den Betriebsmonaten																		Bemerkungen			
Juli			August			September			Oktober			November			Dezember				Durchschnitt		
a	b	c	a	b	c	a	b	c	a	b	c	a	b	c	a	b	c		a	b	c
2,50	—	—	2,50	—	—	2,50	—	—	3,00	—	—	3,00	—	—	2,50	—	—	2,38	—	—	Normalgut in Gulden per Tonne
3,00	—	—	3,50	—	—	3,50	—	—	3,50	—	—	3,50	—	—	3,00	—	—	3,04	—	—	
4,50	—	—	5,00	—	—	5,00	—	—	5,50	—	—	5,50	—	—	4,50	—	—	4,58	—	—	
—	1,10	—	—	1,25	—	—	1,25	—	—	1,20	—	—	1,30	—	—	1,00	—	—	0,97	—	
—	1,40	—	—	1,55	—	—	1,60	—	—	1,85	—	—	1,85	—	—	1,55	—	—	—	0,97	
—	1,80	—	—	2,00	—	—	2,25	—	—	2,50	—	—	2,50	—	—	2,00	—	—	—	1,47	
																			1,94		
4,50	—	—	4,50	—	—	5,00	—	—	5,00	—	—	4,00	—	—	4,00	—	—	4,04	—	—	"
5,75	—	—	5,75	—	—	6,50	—	—	6,50	—	—	6,00	—	—	5,50	—	—	5,67	—	—	
7,00	—	—	7,00	—	—	8,00	—	—	8,50	—	—	8,50	—	—	7,50	—	—	7,46	—	—	
—	1,50	—	—	1,75	—	—	1,75	—	—	2,00	—	—	1,70	—	—	1,40	—	—	1,48	—	
—	2,00	—	—	2,25	—	—	2,45	—	—	2,50	—	—	2,00	—	—	1,85	—	—	—	1,90	
—	2,60	—	—	2,90	—	—	3,00	—	—	3,50	—	—	2,75	—	—	2,25	—	—	—	2,64	

fahrt.

—	—	95	—	—	83	—	—	79	—	—	122 ½	—	—	52 ½	—	—	65	—	61	in Cents per Last ¹⁾ c = Erze
—	—	95	—	—	95	—	—	100	—	—	155 ½	—	—	55 ½	—	—	80	—	71,2	
—	—	43	—	—	32 ½	—	—	30	—	—	38	—	—	43 ½	—	—	42 ½	—	35,5	
—	—	45	—	—	35	—	—	36 ½	—	—	46	—	—	46	—	—	47 ½	—	42,5	
—	—	—	—	—	—	—	—	—	—	—	—	—	—	—	—	—	—	—	—	in Gulden per Tonne c = Getreide
—	—	1,35	—	—	1,30	—	—	1,27	—	—	1,90	—	—	1,42	—	—	1,30	—	1,22	
—	—	—	—	—	—	—	—	—	—	—	—	—	—	—	—	—	—	—	—	
—	—	1,55	—	—	1,50	—	—	1,47	—	—	2,10	—	—	1,67	—	—	1,50	—	1,41	

¹⁾ 2000 kg.

Einladeort, Bestimmungsort				Frachtsätze für die Tonne																	
				Januar			Februar			März			April			Mai			Juni		
				a	b	c	a	b	c	a	b	c	a	b	c	a	b	c	a	b	c
Rotterdam Köln 308 km.																					
Schlepp- dienst	Mittl. Schiffe 751 bis 1250 t	Gesamt- fracht- satz	niedr. mittl. höchst.	— — —	— — —	— — —	— — —	— — —	— — —	— — —	— — —	— — —	— — —	— — —	— — —	— — —	— — —	— — —	— — —	— — —	
Rotterdam Mannheim 570 km.																					
Schlepp- dienst	Mittl. Schiffe 751 bis 1250 t	Gesamt- fracht- satz	niedr. mittl. höchst.	— — —	— — —	— — —	— — —	— — —	— — —	— — —	— — —	— — —	— — —	— — —	— — —	— — —	— — —	— — —	— — —	— — —	

Belgien.

Antwerpen. Rotterdam. 154 km.																				A. Berg-			
Beförderung mit Güter- dampfern	Fracht- satz	niedr. mittl. höchst.		2,50	—	—	2,50	—	—	2,50	—	—	2,50	—	—	2,50	—	—	2,50	—	—	—	—
				2,75	—	—	2,75	—	—	2,75	—	—	2,75	—	—	2,75	—	—	2,75	—	—	—	—
				3,00	—	—	3,00	—	—	3,00	—	—	3,00	—	—	3,00	—	—	3,00	—	—	—	—
Schleppdienst	Kleine Schiffe bis 750 t	Gesamt- fracht- satz	niedr. mittl. höchst.	—	—	1,40	—	—	1,60	—	—	1,20	—	—	1,00	—	—	1,20	—	—	1,20	—	1,20
				—	—	1,55	—	—	1,70	—	—	1,30	—	—	1,20	—	—	1,30	—	—	1,40	—	1,40
				—	—	1,70	—	—	1,80	—	—	1,40	—	—	1,40	—	—	1,40	—	—	1,60	—	1,60
	Mittl. Schiffe 751 bis 1250 t		niedr. mittl. höchst.	—	—	1,20	—	—	1,40	—	—	1,20	—	—	1,00	—	—	1,00	—	—	1,20	—	1,20
				—	—	1,40	—	—	1,50	—	—	1,30	—	—	1,10	—	—	1,10	—	—	1,30	—	1,30
				—	—	1,60	—	—	1,60	—	—	1,40	—	—	1,20	—	—	1,20	—	—	1,40	—	1,40

Einladeort, Bestimmungsort				Frachtsätze für die Tonne																			
				Januar			Februar			März			April			Mai			Juni				
				a	b	c	a	b	c	a	b	c	a	b	c	a	b	c	a	b	c		
Antwerpen. Duisburg-Ruhrort. 317 km.																							
Beförderung mit Güter- dampfern	Fracht- satz	niedr.	2,75	—	—	2,75	—	—	2,75	—	—	2,75	—	—	2,75	—	—	2,75	—	—	2,75	—	—
		mittl.	3,25	—	—	3,25	—	—	3,25	—	—	3,25	—	—	3,25	—	—	3,25	—	—	3,25	—	—
		höchst.	3,75	—	—	3,75	—	—	3,75	—	—	3,75	—	—	3,75	—	—	3,75	—	—	3,75	—	—
Schleppdienst Mittl. Schiffe 751 bis 1250 t	Gesamt- fracht- satz	niedr.	—	—	1,20	—	—	0,95	—	—	0,70	—	—	0,50	—	—	0,75	—	—	0,80	—	—	0,80
		mittl.	—	—	1,20	—	—	1,02 ⁵	—	—	0,70	—	—	0,60	—	—	0,77 ⁵	—	—	0,95	—	—	0,95
		höchst.	—	—	1,20	—	—	1,10	—	—	0,70	—	—	0,70	—	—	0,80	—	—	1,10	—	—	1,10
Antwerpen. Köln. 417 km.																							
Beförderung mit Güter- dampfern	Fracht- satz	niedr.	3,00	—	—	3,00	—	—	3,00	—	—	3,00	—	—	3,00	—	—	3,00	—	—	3,00	—	—
		mittl.	3,50	—	—	3,50	—	—	3,50	—	—	3,50	—	—	3,50	—	—	3,50	—	—	3,50	—	—
		höchst.	4,00	—	—	4,00	—	—	4,00	—	—	4,00	—	—	4,00	—	—	4,00	—	—	4,00	—	—
Schleppdienst Grosse Schiffe über 1250 t	Gesamt- fracht- satz	niedr.	—	—	1,70	—	—	1,45	—	—	1,15	—	—	0,90	—	—	1,20	—	—	1,25	—	—	1,25
		mittl.	—	—	1,70	—	—	1,52 ⁵	—	—	1,27 ⁵	—	—	1,02 ⁵	—	—	1,22 ⁵	—	—	1,40	—	—	1,40
		höchst.	—	—	1,70	—	—	1,60	—	—	1,40	—	—	1,15	—	—	1,25	—	—	1,55	—	—	1,55
Antwerpen. Koblenz. 513 km.																							
Beförderung mit Güter- dampfern	Fracht- satz	niedr.	4,00	—	—	4,00	—	—	4,00	—	—	4,00	—	—	4,00	—	—	4,00	—	—	4,00	—	—
		mittl.	4,50	—	—	4,50	—	—	4,50	—	—	4,50	—	—	4,50	—	—	4,50	—	—	4,50	—	—
		höchst.	5,00	—	—	5,00	—	—	5,00	—	—	5,00	—	—	5,00	—	—	5,00	—	—	5,00	—	—
Schleppdienst Grosse Schiffe über 1250 t	Gesamt- fracht- satz	niedr.	—	—	2,00	—	—	1,75	—	—	1,50	—	—	1,30	—	—	1,55	—	—	1,60	—	—	1,60
		mittl.	—	—	2,00	—	—	1,85	—	—	1,55	—	—	1,40	—	—	1,57	—	—	1,75	—	—	1,75
		höchst.	—	—	2,00	—	—	1,95	—	—	1,60	—	—	1,50	—	—	1,60	—	—	1,90	—	—	1,90

in den Betriebsmonaten																		Bemerkungen			
Juli			August			September			Oktober			November			Dezember				Durchschnitt		
a	b	c	a	b	c	a	b	c	a	b	c	a	b	c	a	b	c		a	b	c
2,75	—	—	2,75	—	—	3,00	—	—	2,50	—	—	3,25	—	—	3,00	—	—	2,90	—	—	holl. Gulden
3,25	—	—	3,25	—	—	3,50	—	—	4,00	—	—	3,75	—	—	3,50	—	—	3,40	—	—	
3,75	—	—	3,75	—	—	4,00	—	—	4,50	—	—	4,25	—	—	4,00	—	—	3,90	—	—	
—	—	1,40	—	—	1,20	—	—	1,20	—	—	1,50	—	—	1,20	—	—	0,80	—	—	1,02	"
—	—	1,55	—	—	1,45	—	—	1,35	—	—	1,60	—	—	1,20	—	—	1,00	—	—	1,12	
—	—	1,70	—	—	1,70	—	—	1,50	—	—	1,70	—	—	1,20	—	—	1,20	—	—	1,22	
3,00	—	—	3,00	—	—	3,25	—	—	3,75	—	—	3,50	—	—	3,25	—	—	3,15	—	—	"
3,50	—	—	3,50	—	—	3,75	—	—	4,25	—	—	4,00	—	—	3,75	—	—	3,65	—	—	
4,00	—	—	4,00	—	—	4,25	—	—	4,75	—	—	4,50	—	—	4,25	—	—	4,15	—	—	
—	—	1,90	—	—	1,80	—	—	1,90	—	—	2,10	—	—	1,70	—	—	1,50	—	—	1,55	"
—	—	2,05	—	—	2,05	—	—	2,05	—	—	2,15	—	—	1,80	—	—	1,70	—	—	1,66	
—	—	2,20	—	—	2,30	—	—	2,20	—	—	2,20	—	—	1,90	—	—	1,90	—	—	1,78	
4,00	—	—	4,00	—	—	4,50	—	—	5,00	—	—	4,50	—	—	4,25	—	—	4,19	—	—	"
4,50	—	—	4,50	—	—	5,00	—	—	5,50	—	—	5,00	—	—	4,75	—	—	4,69	—	—	
5,00	—	—	5,00	—	—	5,50	—	—	6,00	—	—	5,50	—	—	5,25	—	—	5,19	—	—	
—	—	2,30	—	—	2,20	—	—	2,20	—	—	2,60	—	—	2,20	—	—	2,00	—	—	1,93	"
—	—	2,45	—	—	2,45	—	—	2,45	—	—	2,65	—	—	2,30	—	—	2,20	—	—	2,65	
—	—	2,60	—	—	2,70	—	—	2,70	—	—	2,70	—	—	2,40	—	—	2,40	—	—	2,17	

Einladeort, Bestimmungsort				Frachtsätze für die Tonne																			
				Januar			Februar			März			April			Mai			Juni				
				a	b	c	a	b	c	a	b	c	a	b	c	a	b	c	a	b	c		
Antwerpen. Mainz. 606 km.																							
Beförderung mit Güter- dampfern	Fracht- satz	niedr.	4,00	—	—	4,00	—	—	4,00	—	—	4,00	—	—	4,00	—	—	4,00	—	—	4,00	—	—
		mittl.	4,50	—	—	4,50	—	—	4,50	—	—	4,50	—	—	4,50	—	—	4,50	—	—	4,50	—	—
		höchst.	5,50	—	—	5,00	—	—	5,00	—	—	5,00	—	—	5,00	—	—	5,00	—	—	5,00	—	—
Schleppdienst	Grosse Schiffe über 1250 t	Gesamt- fracht- satz	niedr.	—	—	2,20	—	—	1,95	—	—	1,70	—	—	1,50	—	—	1,85	—	—	1,80	—	—
			mittl.	—	—	2,20	—	—	2,05	—	—	1,75	—	—	1,60	—	—	1,87	—	—	1,95	—	—
			höchst.	—	—	2,20	—	—	2,15	—	—	1,80	—	—	1,70	—	—	1,90	—	—	2,10	—	—
Antwerpen. Mannheim. 679 km																							
Beförderung mit Güter- dampfern	Fracht- satz	niedr.	4,00	—	—	4,00	—	—	4,00	—	—	4,00	—	—	4,00	—	—	4,00	—	—	4,00	—	—
		mittl.	4,50	—	—	4,50	—	—	4,50	—	—	4,50	—	—	4,50	—	—	4,50	—	—	4,50	—	—
		höchst.	5,00	—	—	5,00	—	—	5,00	—	—	5,00	—	—	5,00	—	—	5,00	—	—	5,00	—	—
Schleppdienst	Grosse Schiffe über 1250 t	Gesamt- fracht- satz	niedr.	—	—	2,45	—	—	2,15	—	—	2,00	—	—	1,60	—	—	1,85	—	—	1,90	—	—
			mittl.	—	—	2,45	—	—	2,37 ⁵	—	—	2,10	—	—	1,80	—	—	1,87	—	—	2,05	—	—
			höchst.	—	—	2,45	—	—	2,60	—	—	2,20	—	—	2,00	—	—	1,90	—	—	2,20	—	—
Antwerpen. Strassburg. 810 km.																							
Beförderung mit Güter- dampfern	Fracht- satz	niedr.	5,50	—	—	5,00	—	—	4,50	—	—	4,00	—	—	4,25	—	—	4,25	—	—	4,25	—	—
		mittl.	6,00	—	—	5,50	—	—	5,00	—	—	4,50	—	—	4,75	—	—	4,75	—	—	4,75	—	—
		höchst.	6,50	—	—	6,00	—	—	5,50	—	—	5,00	—	—	5,25	—	—	5,25	—	—	5,25	—	—
Schleppdienst	Grosse Schiffe über 1250 t	Gesamt- fracht- satz	niedr.	—	—	4,00	—	—	3,50	—	—	3,10	—	—	2,50	—	—	3,00	—	—	3,00	—	—
			mittl.	—	—	4,00	—	—	3,65	—	—	3,25	—	—	2,80	—	—	3,05	—	—	3,20	—	—
			höchst.	—	—	4,00	—	—	3,80	—	—	3,40	—	—	3,10	—	—	3,10	—	—	3,40	—	—

in den Betriebsmonaten																			Bemerkungen		
Juli			August			September			Oktober			November			Dezember			Durchschnitt			
a	b	c	a	b	c	a	b	c	a	b	c	a	b	c	a	b	c	a		b	c
4,00	—	—	4,00	—	—	4,50	—	—	5,00	—	—	4,50	—	—	4,25	—	—	4,19	—	—	holl. Gulden
4,50	—	—	4,50	—	—	5,00	—	—	5,50	—	—	5,00	—	—	4,75	—	—	4,69	—	—	
5,00	—	—	5,00	—	—	5,50	—	—	6,00	—	—	5,50	—	—	5,25	—	—	5,19	—	—	
—	—	2,50	—	—	2,40	—	—	2,40	—	—	2,85	—	—	2,45	—	—	2,50	—	—	2,17 ⁸	"
—	—	2,65	—	—	2,65	—	—	2,62	—	—	2,90	—	—	2,67	—	—	2,70	—	—	2,30	
—	—	2,80	—	—	2,90	—	—	2,95	—	—	2,95	—	—	2,90	—	—	2,90	—	—	2,44	
4,00	—	—	4,00	—	—	4,50	—	—	5,00	—	—	4,50	—	—	4,25	—	—	4,19	—	—	holl. Gulden
4,50	—	—	4,50	—	—	5,00	—	—	5,50	—	—	5,00	—	—	4,75	—	—	4,69	—	—	
5,00	—	—	5,00	—	—	5,50	—	—	6,00	—	—	5,50	—	—	5,25	—	—	5,19	—	—	
—	—	2,60	—	—	2,50	—	—	2,50	—	—	3,10	—	—	3,30	—	—	3,00	—	—	2,41	"
—	—	2,75	—	—	2,75	—	—	2,85	—	—	3,17 ⁵	—	—	3,50	—	—	3,20	—	—	2,57	
—	—	2,90	—	—	3,00	—	—	3,20	—	—	3,25	—	—	3,70	—	—	3,40	—	—	2,73	
4,50	—	—	5,00	—	—	5,00	—	—	5,50	—	—	5,00	—	—	5,00	—	—	4,79	—	—	holl. Gulden
5,00	—	—	5,50	—	—	5,50	—	—	6,00	—	—	5,50	—	—	5,50	—	—	5,29	—	—	
5,50	—	—	6,00	—	—	6,00	—	—	6,50	—	—	6,00	—	—	6,00	—	—	5,79	—	—	
—	—	3,70	—	—	3,70	—	—	3,70	—	—	4,30	—	—	3,85	—	—	4,10	—	—	3,54	"
—	—	3,90	—	—	3,95	—	—	4,35	—	—	4,47	—	—	4,15	—	—	4,30	—	—	3,76	
—	—	4,10	—	—	4,20	—	—	5,08	—	—	4,65	—	—	4,45	—	—	4,50	—	—	3,98	

Beilage zu V, Gerichte.

V. B. Gerichte und Rechtsprechung.

a) Tätigkeit der Rheinschiffahrtsgerichte.

Sitz des Rheinschiffahrts- Gerichts	Zivilsachen							Strafsachen						
	Es waren anhängig		Es ergingen Endurteile	Es wurden erledigt durch		Es wurden Berufungen eingelegt bei		Es waren anhängig		Es wurden erledigt in erster Instanz			Zahl der b) freigesprochenen Personen	Es wurden Berufungen eingelegt bei
	überjährige	neue		Vergleich	Verzicht	dem Ober- gericht	der Zentral- Kommission	überjährige	neue	durch Urteil	durch Strafbefehle	auf andere Weise		
1	2	3	4	5	6	7	8	9	10	11	12	13	14	15
I. Gerichte I. Instanz.														
A. In der Schweiz.														
Basel	—	—	—	—	—	—	—	—	—	—	—	—	—	—
B. In Frankreich.														
Strassburg	7	9	1	1 ¹⁾	3	1	—	—	—	—	—	—	—	—
Lauterburg	1	1	—	—	—	—	—	—	—	—	—	—	—	—
Schiltigheim	—	—	—	—	—	—	—	—	—	—	—	—	—	—
Bischwiller	—	2	1	—	—	—	1	—	—	—	1	—	—	—
C. In Deutschland														
a) Baden:														
Bühl	1 ²⁾	—	1	—	—	—	—	—	—	—	—	—	—	—
Kehl	3	1	1	—	—	—	1	—	8	1	6	—	7	—
Lörrach	—	—	—	—	—	—	—	—	—	—	—	—	—	—
Karlsruhe	—	1	—	—	—	—	—	—	1	—	1	—	1	—
Philippsburg	—	—	—	—	—	—	—	—	—	—	—	—	—	—
Rastatt	—	—	—	—	—	—	—	—	—	—	—	—	—	—
Mannheim	9	19	4	2	6	—	—	1	5	—	5	—	6	—
b) Bayern:														
Kandel	—	—	—	—	—	—	—	—	—	—	—	—	—	—
Ludwigshafen	5	—	—	—	—	—	—	1	15	3	6	—	9	—
Frankenthal	—	—	—	—	—	—	—	—	3	1	—	—	—	—
Speyer	1	1	1	—	—	—	—	1	1	—	—	1 ²⁾	—	—
Germersheim	—	2	—	—	—	—	—	—	—	—	—	—	—	—
c) Hessen:														
Mainz	10	10	4	2	—	—	—	2	49	—	27	3	52	—
zu übertragen ...	37	46	13	5	9	1	2	5	82	5	46	4	76	—

¹⁾ Durch Verweisung an das Zivilgericht.

²⁾ Die Sache wurde an die Staatsanwaltschaft Frankenthal zuständigkeitshalber abgegeben.

³⁾ Die Spalte 15 findet in Rheinland keine Anwendung.

Sitz des Rheinschiffahrts- Gerichts	Zivilsachen								Strafsachen							
	Es waren anhängig		Es ergingen Endurteile	Es wurden erledigt durch		Es wurden Berufungen eingelegt bei		Es waren anhängig		Es wurden erledigt in erster Instanz			Zahl der		Es wurden Berufungen eingelegt bei	
	überjäh- rige	neue		Vergleich	Verzicht	dem Obergericht	der Zentral- kommission	überjäh- rige	neue	durch Urteil	durch Strafbefehle ¹⁾	auf andere Weise	be- straften Personen	frei- gespro- chenen	dem Ober- gericht	der Zentral- kommission
1	2	3	4	5	6	7	8	9	10	11	12	13	14	15	16	17
Übertrag...	37	46	13	5	9	1	2	5	82	5	46	4	76	—	—	—
d) Preussen:																
Wiesbaden	—	—	—	—	—	—	—	—	—	—	—	—	—	—	—	—
Eltville	4	—	1	—	2	—	—	—	—	—	—	—	—	—	—	—
Rüdesheim	25	8	7	—	5	2	1	4	1	5	—	—	1	4	1	—
St. Goarshausen	9	3	—	—	1	—	—	1	—	—	—	—	—	—	—	—
St. Goar	16	8	—	—	—	—	—	1	3	2	2	—	4	—	—	—
Boppard	1	2	—	—	—	—	—	1	6	2	4	—	5	1	—	—
Niederlahnstein	3	—	3	—	—	—	—	6	—	1	4	—	4	1	—	—
Koblenz	5	1	1	2	—	1	—	1	—	1	—	—	1	—	—	—
Ehrenbreitstein	—	—	—	—	—	—	—	—	—	—	—	—	—	—	—	—
Neuwied	1	—	1	—	—	1	—	—	—	—	—	—	—	—	—	—
Andernach	—	—	—	—	—	—	—	—	—	—	—	—	—	—	—	—
Sinzig	2	1	—	—	—	—	—	3	6	3	—	4	3	—	—	—
Linz a. Rh.	—	1	—	—	—	—	—	2	—	—	1	—	1	—	—	—
Königswinter	1	2	—	1	—	—	—	1	1	—	—	—	—	2	—	—
Bonn	1	2	1	—	—	2	—	—	4	2	—	2	1	1	—	—
Köln	6	5	3	1	2	1	—	—	8	2	—	4	1	1	—	—
Köln-Mülheim a. Rh.	—	—	—	—	—	—	—	1	3	3	—	—	1	2	1	—
Neuss	—	—	—	—	—	—	—	—	—	—	—	—	—	—	—	—
Düsseldorf	16	10	2	2	—	1	—	7	—	—	—	1	—	—	—	—
Crefeld	—	—	—	—	—	—	—	—	—	—	—	—	—	—	—	—
Uerdingen	—	—	—	—	—	—	—	—	1	—	—	1	1	—	—	—
Duisburg	42	62	51	15	—	21	4	8	8	4	—	8	4	—	—	—
Duisburg-Ruhrort	70	80	31	13	—	15	3	—	20	5	1	14	4	1	1	—
Rheinberg	—	1	—	—	—	—	—	6	2	7	—	—	7	—	—	—
Wesel	4	2	2	1	—	1	—	—	5	4	—	—	4	—	—	—
Xanten	2	—	—	1	—	—	—	—	—	—	—	—	—	—	—	—
Emmerich	—	1	—	—	—	—	—	—	2	2	—	—	2	—	—	—
D. In Niederland.																
a) Kantongerechten:																
Nijmegen	—	—	—	—	—	—	—	—	2	2	—	—	2	—	—	—
Druten	—	—	—	—	—	—	—	—	5	5	—	—	5	—	—	—
Tiel	—	—	—	—	—	—	—	—	5	5	—	—	4	1	—	—
Zalt-Bommel	—	—	—	—	—	—	—	—	22	22	—	—	22	—	—	—
Gorinchem	—	—	—	—	—	—	—	—	—	—	—	—	—	—	—	—
Geldermalsen	—	—	—	—	—	—	—	—	5	5	—	—	5	—	—	—
Elst	—	—	—	—	—	—	—	—	—	—	—	—	—	—	—	—
Arnhem	—	—	—	—	—	—	—	—	—	—	—	—	—	—	—	—
Wageningen	—	—	—	—	—	—	—	—	9	9	—	—	9	—	—	—
Wijk bij Duurstede	—	—	—	—	—	—	—	—	6	6	—	—	6	—	—	—
Vianen	—	—	—	—	—	—	—	—	8	8	—	—	8	—	—	—
Schoonhoven	—	—	—	—	—	—	—	—	55	55	—	—	55	—	—	—
Utrecht	—	—	—	—	—	—	—	16	3	17	—	2	19	—	—	—
Slidrecht	—	—	—	—	—	—	—	—	6	6	—	—	6	—	—	—
b) Arrondissements Rechtbanken:																
Arnhem	—	—	—	—	—	—	—	—	—	—	—	—	—	—	—	—
Tiel	3	2	1	—	—	—	—	—	—	—	—	—	—	—	—	—
1926 zusammen...	248	237	117	41	19	45	11	12	278	189	58	40	261	14	4	—
gegen 1925...	184	211	100	41	12	32	6	17	353	197	19	81	205	13	3	—
Mithin 1926 { mehr	64	26	17	—	7	13	5	45	—	—	39	—	56	1	1	—
weniger	—	—	—	—	—	—	—	—	75	8	—	41	—	—	—	—

¹⁾ Die Spalte 12 findet in Niederland keine Anwendung.

Sitz des Rheinschiffahrts- Gerichts 1	Zivilsachen					Strafsachen					
	Es waren anhängig		Es ergingen Endurteile	Es wurden erledigt durch		Es waren anhängig		Es wurden erledigt		Zahl der	
	überjährige	neue		Vergleich	Verzichtet	überjährige	neue	durch Urteil	auf andere Weise	be- straften	frei- gespro- chenen
	2	3	4	5	6	7	8	9	10	11	12
II. Berufungs- gerichte (Obergerichte)											
a) Schweiz: Appelat.-Ger. Basel	—	—	—	—	—	—	—	—	—	—	—
b) Frankreich: Landger. Strassburg	—	—	—	—	—	—	—	—	—	—	—
c) Baden: Landg. Mannheim	—	—	—	—	—	—	—	—	—	—	—
d) Bayern: Landg. Frankenthal	—	—	—	—	—	—	—	—	—	—	—
e) Hessen: Landg. Mainz	—	—	—	—	—	—	—	—	—	—	—
f) Preussen: Oberlandesger. Köln	74	50	35	3	—	—	4	2	2	—	2
g) Niederlande:											
1) Arrondissements Rechtbanken ...											
Rotterdam	—	—	—	—	—	—	—	—	—	—	—
Arnhem	—	—	—	—	—	—	—	—	—	—	—
Utrecht	—	—	—	—	—	—	—	—	—	—	—
Tiel	—	—	—	—	—	—	—	—	—	—	—
Dordrecht	—	—	—	—	—	—	—	—	—	—	—
2) Gerechtshoven ..											
Arnhem	—	—	—	—	—	—	—	—	—	—	—
s'Gravenhage ...	—	—	—	—	—	—	—	—	—	—	—
Amsterdam	—	—	—	—	—	—	—	—	—	—	—
1926 zusammen...	74	50	35	3	—	—	4	2	2	—	2
gegen 1925...	85	62	72	1	—	—	1	—	—	—	—
Mithin 1926 } mehr weniger	11	12	37	2	—	—	3	2	2	—	2

b) Polizeiliche Strafverfügungen.

Namen der Polizeibehörden	Strafsachen (Zuwiderhandlungen gegen rheinschiffahrtspolizeiliche Vorschriften)			
	Es waren anhängig		Es wurden erledigt durch rechts- kräftige polizeiliche Strafverfügung	Zahl der bestraften Personen
	überjährige	neue		
Bezirksingenieur Strassburg	—	1	—	—
Bezirksamt Kehl	—	—	—	—
» Karlsruhe	—	—	—	—
» Lahr	—	—	—	—
Wasserbauamt zu Bingerbrück	16	23	19	22
» I zu Koblenz	26	31	15	31
Rheinschiffahrtsgesichte Koblenz	6	1	1	1
Wasserbauamt zu Köln	6	15	119	181
» zu Düsseldorf	144	247	155	235
» zu Wesel	42	121	63	163
1926 zusammen...	240	459	372	633
gegen 1925...	350	443	341	522
Mithin 1926 } mehr	—	—	31	111
} weniger	110	4	—	—

Verzeichnis

der in den Rheinuferstaaten zurzeit bestehenden Rheinschiffahrtsgerichte.

Staat	Berufungsgericht (Obergericht)	Gerichte I. Instanz	Bemerkungen
A. Schweiz	Appellations- gericht: Basel	Zivilgericht: Basel Polizeigericht Basel	für Zivilsachen für Strafsachen
B. Frankreich	Landgericht: Strassburg	Amtsgericht: Lauterburg Bischweiler Brumath Schiltigheim Strassburg Illkirch Erstein Benfeld Markolsheim Colmar Neubreisach Ensisheim Mülhausen Sierenz Hünningen	
C. Deutschland a) Baden	Landgericht: Mannheim	Amtsgericht: Mannheim Schwetzingen Philippsburg Karlsruhe Ettlingen Rastatt Bühl Kehl Offenburg Lahr Ettenheim Kenzingen Breisach Staufen Müllheim Lörrach	



Staat	Berufungsgericht (Obergericht)	Gerichte 1. Instanz	Bemerkungen
b) Bayern	Landgericht: Frankenthal	Amtsgericht: Kandel Germersheim Speyer Ludwigshafen Frankenthal	
c) Hessen	Landgericht: Mainz	Amtsgericht: Mainz	
d) Preussen	Oberlandes- gericht: Köln	Amtsgericht: Wiesbaden Eltville Rüdesheim St. Goarshausen Boppard Koblenz Ehrenbreitstein Neuwied Andernach Sinzig Linz Köln Köln-Mülheim a. Rh. Neuss Uerdingen Duisburg Duisburg-Ruhrort St. Goar Niederlahnstein Königswinter Bonn Düsseldorf	Für ihre Bezirke. Für die Bezirke der Amtsgerichte zu St. Goar und Stromberg. Für die Bezirke der Amtsgerichte zu Niederlahnstein und Braubach. Für die Bezirke der Amtsgerichte zu Königswinter Honnef und Siegburg und für den rechts rheinischen Teil des Bezirks des Amtsgerichts zu Bonn. Für den linksrheinischen Teil seines Bezirks. Für die Bezirke der Amtsgerichte zu Düsseldorf Opladen, Gerresheim und Ratingen.

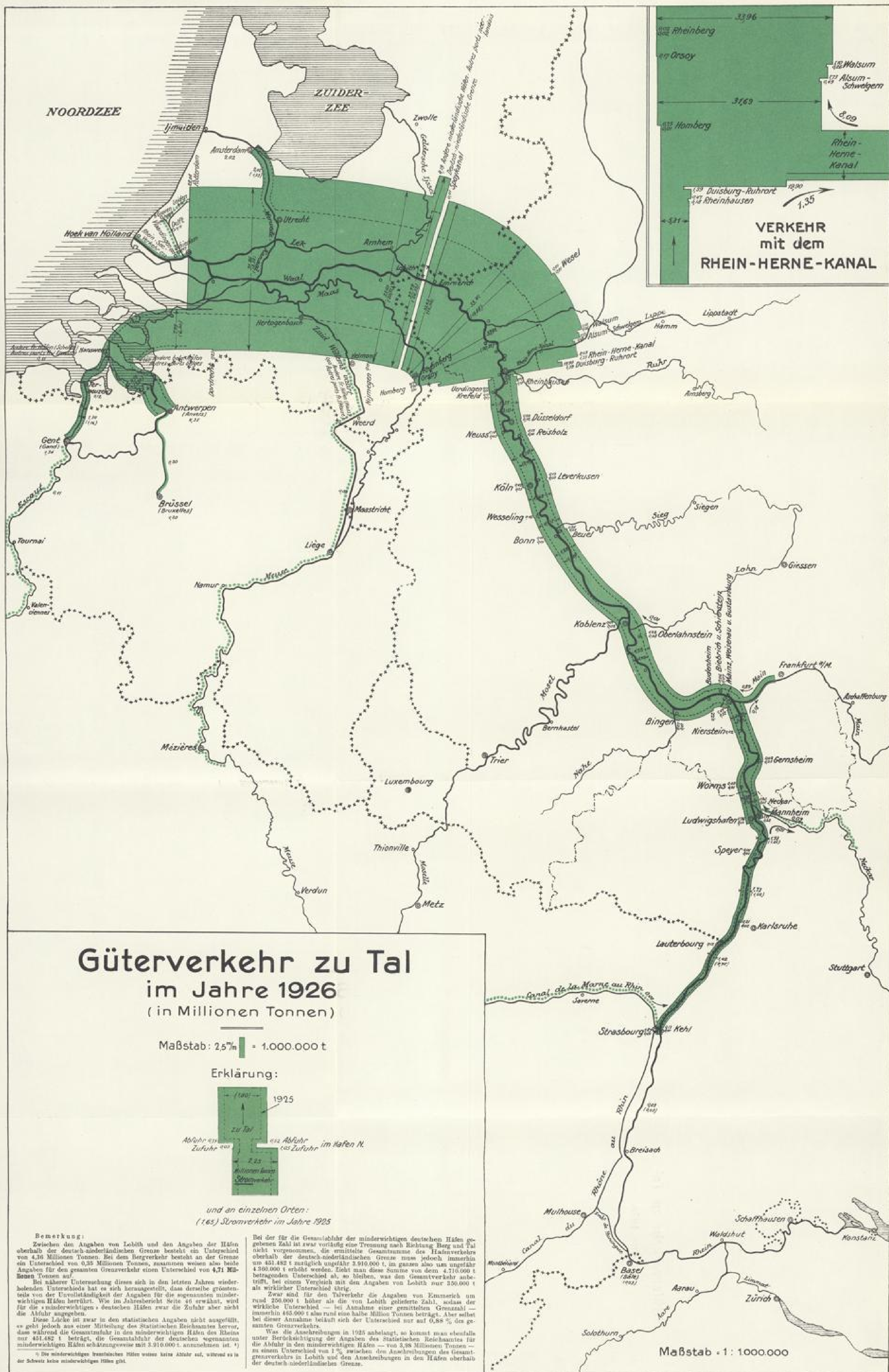
Güterverkehr zu Berg
im Jahre 1926.

entfernt zu Berg
mit Eisenbahn



Güterverkehr zu Tal
im Jahre 1926.

151 US 7450979100
6001 0000 001



Verkehr verschiedener Häfen
mit dem Rhein
im Jahre 1926.



