

Badische Landesbibliothek Karlsruhe

Digitale Sammlung der Badischen Landesbibliothek Karlsruhe

Beilagen zum Jahres-Bericht der Zentral-Kommission für die
Rheinschiffahrt 1927

[urn:nbn:de:bsz:31-257693](https://nbn-resolving.org/urn:nbn:de:bsz:31-257693)

BEILAGEN

ZUM

JAHRES-BERICHT DER ZENTRAL-KOMMISSION

FÜR DIE

WASSER RHEINSCHIFFFAHRT

1927.

Basel, Straßburg, Mainz, Mannheim, Mainz, Bingen, Caub, Koblenz, Köln,
Bonn, Nijmegen und Arnhem.

Beilage zu II, A.

a.

Bildliche Darstellung

der

Wasserstandsbewegungen des Rheins

während des Jahres 1927

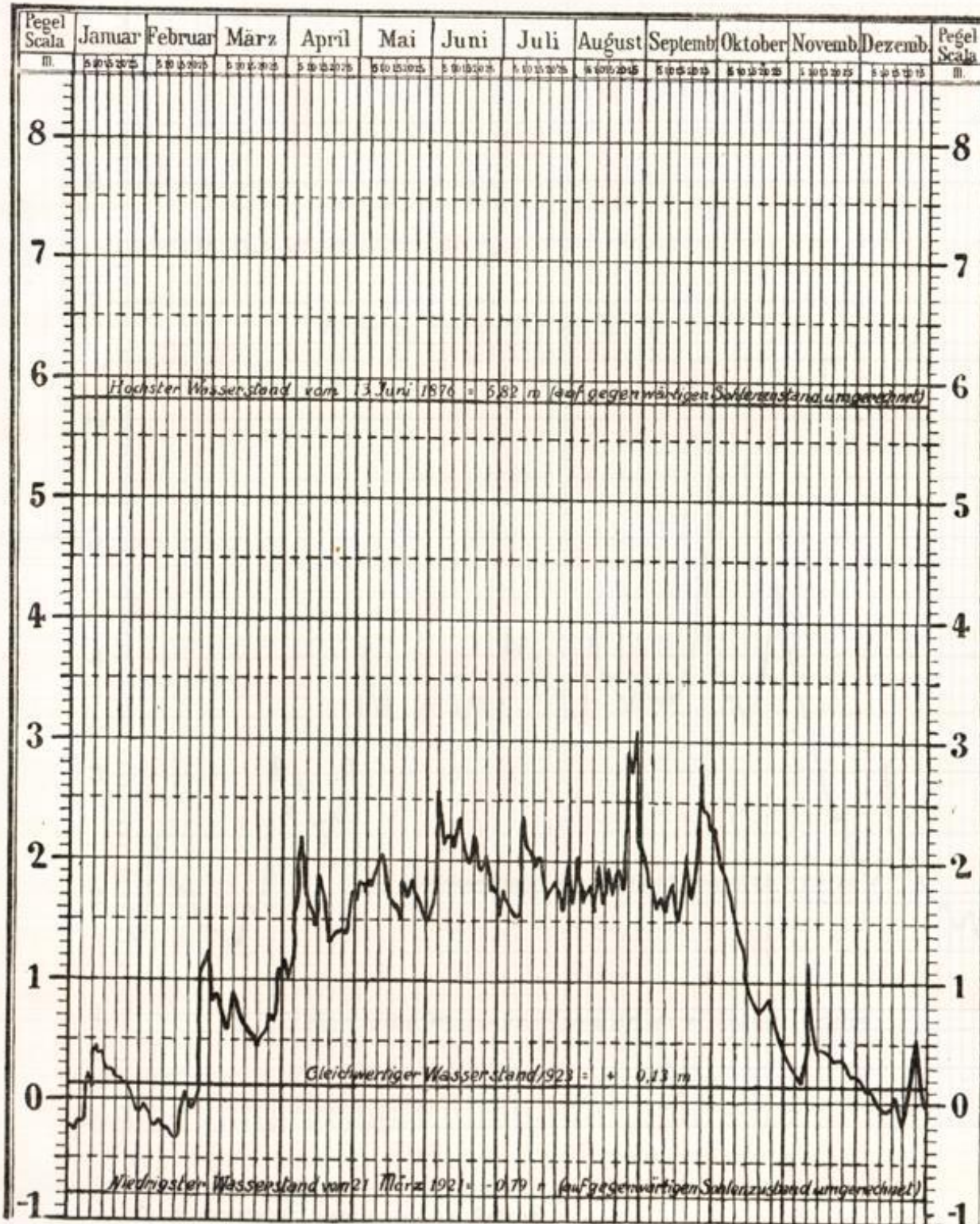
an den Pegeln zu

Basel, Strassburg, Maxau, Mannheim, Mainz, Bingen, Caub, Koblenz, Köln,
Ruhrort, Nijmegen und Arnhem.



Bildliche Darstellung des Rheinstandes am Pegel „Schifflände“ in Basel

im Jahre 1927.

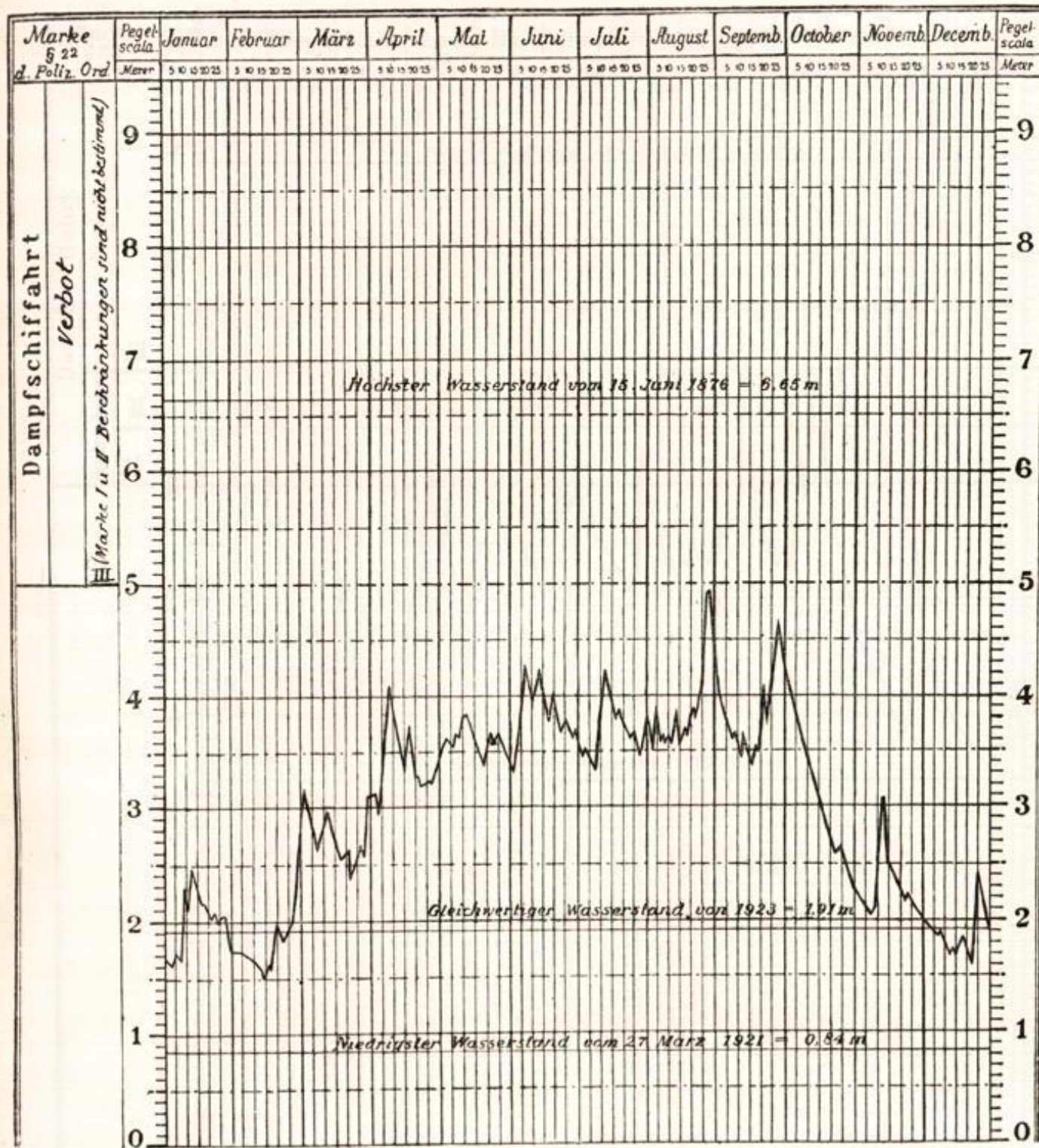


Höchster Jahreswasserstand: 3,27 m am 27. August.

Niedrigster Jahreswasserstand: — 0,35 m am 13. Februar.

Gl. W. nicht erreicht an 61 Tagen.

Bildliche Darstellung des Rheinstandes am Pegel bei Strassburg im Jahre 1927.

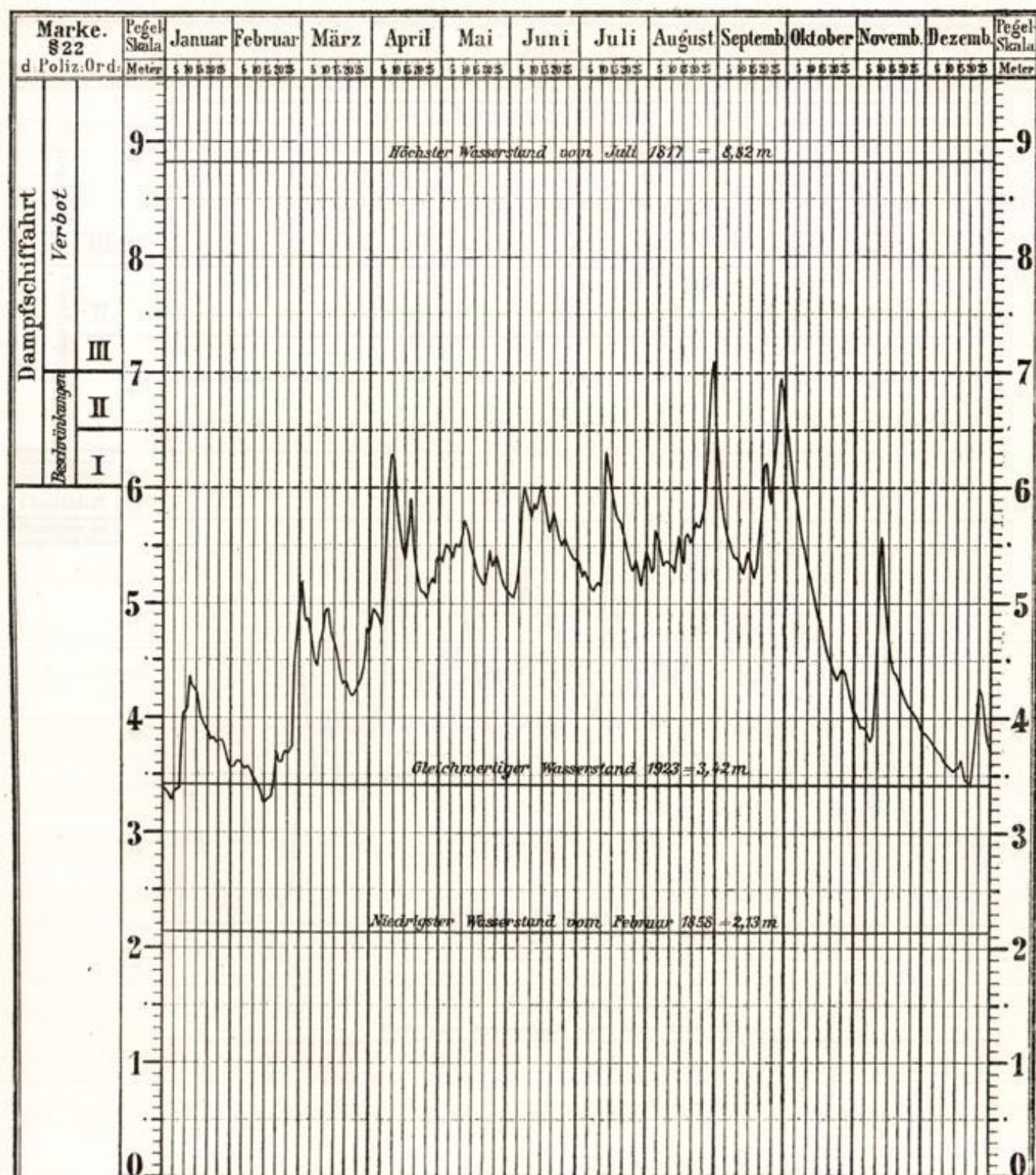


Höchster Jahreswasserstand: 5,04 m am 28. August.

Niedrigster Jahreswasserstand: 1,49 m am 14. Februar.

Gl. W. nicht erreicht an 55 Tagen (1.-7. und 28.-31. Januar; 1.-19. und 21.-24. Februar; 5.-23. und 30. und 31. Dezember).

Bildliche Darstellung des Rheinstandes am Pegel bei Maxau im Jahre 1927.



Höchster Wasserstand: 7,10 m am 29. August.

Niedrigster Wasserstand: 3,27 m am 14. Februar.

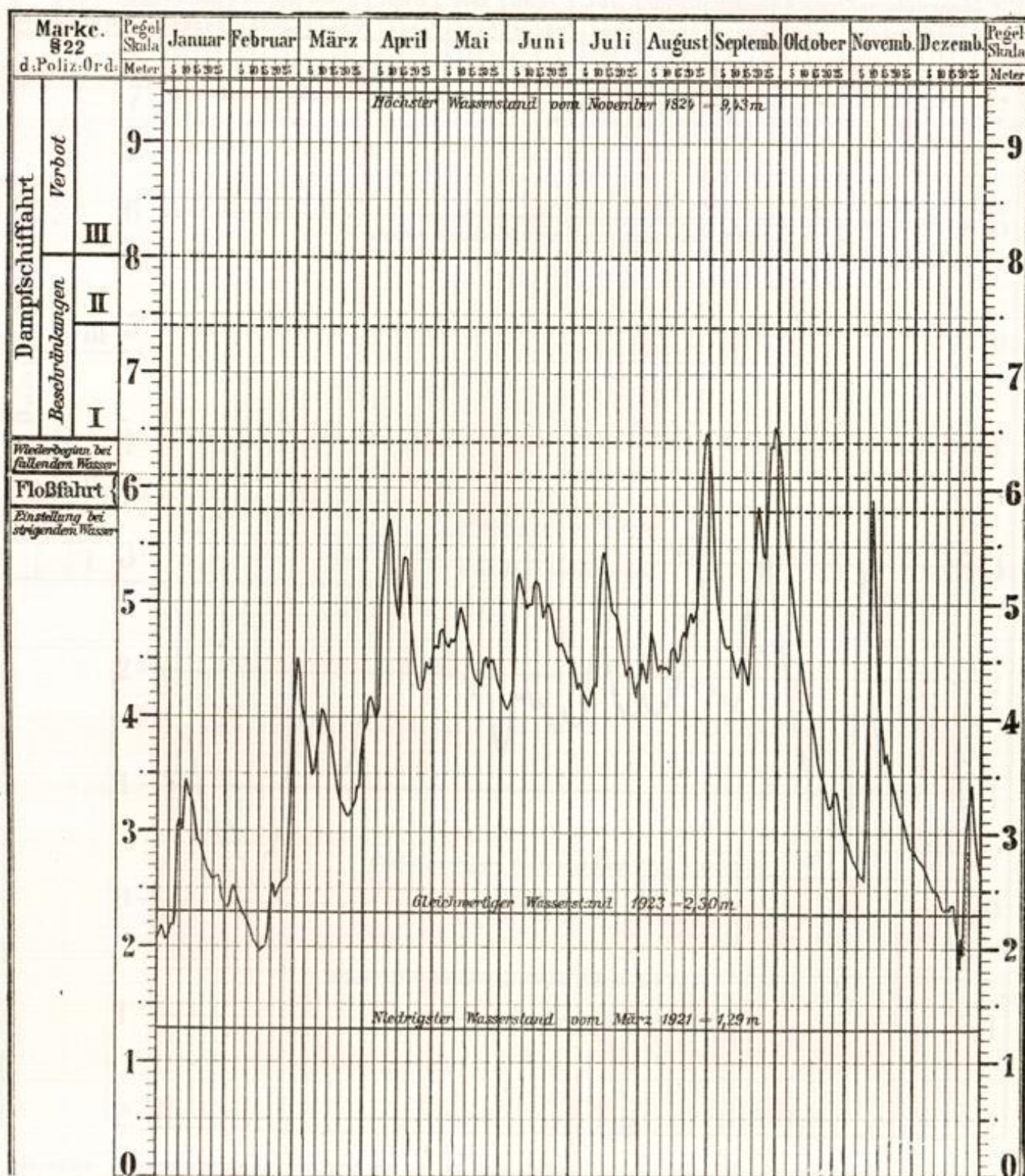
Gl. W. nicht erreicht an 15 Tagen (1.—7. Januar; und 12.—19. Februar).

Beschränkungen: Marke I während 25 Tagen (9.—11. April; 7. und 8. Juni; 13. und 14. Juli; 26. August — 2. September; 25. September — 4. Oktober)

Marke II während 10 Tagen (27. — 31. August; 27. September — 1. Oktober).

Verbot: Marke III während 2 Tagen (27.—31. August).

Bildliche Darstellung des Rheinstandes am Pegel bei Mannheim im Jahre 1927.



Höchster Jahreswasserstand: 6,54 m am 29. September.

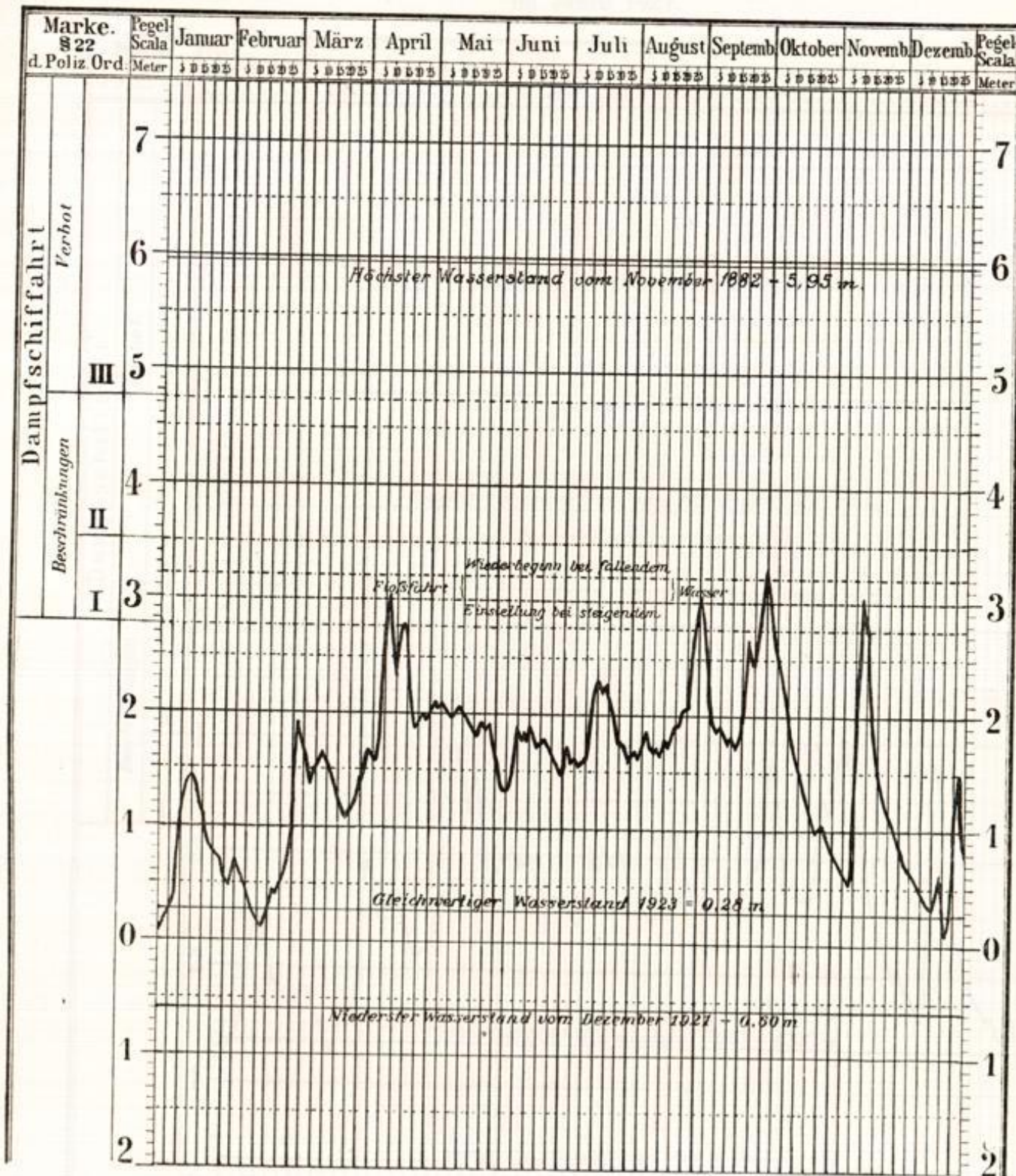
Niedrigster Wasserstand: 1,83 m am 21. Dezember.

Gl. W. : nicht erreicht an 22 Tagen (1.-8. Januar; 9.-19. Februar; 20.-22. Dezember).

Beschränkungen : Marke I während 4 Tagen (30. und 31. August; 29. und 30. September).

Flossmarke : » 13 » (28. August - 1. September; 26. September - 3. Oktober).

Bildliche Darstellung des Rheinstandes am Pegel bei Mainz im Jahre 1927.



Höchster Jahreswasserstand: + 3,28 m am 30. September.

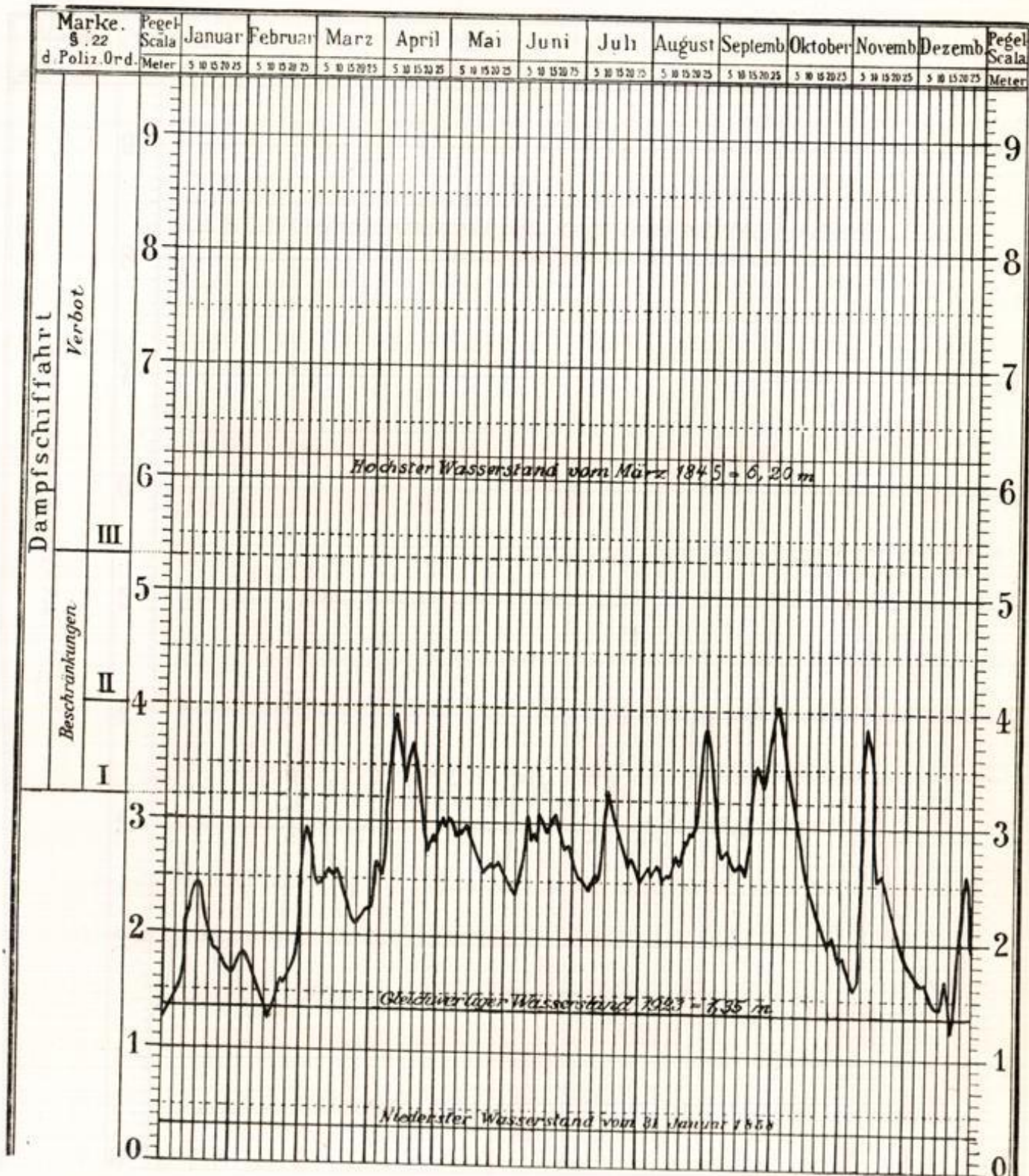
Niedrigster Jahreswasserstand: + 0,05 m am 1. Januar.

Gl. W. nicht erreicht an 19 Tagen (1. - 6. Januar; 12. - 20. Februar; 20. - 23. Dezember).

Beschränkungen: Marke I während 18 Tagen, 10. - 12. April; 18. - 19. April; 29. August - 1. September; 27. September - 3. Oktober; 12. - 13. November).

Flossmarke während 8 Tagen (11. Mai; 31. August; 28. September).

Bildliche Darstellung des Rheinstandes am Pegel bei Bingen im Jahre 1927.



Höchster Jahreswasserstand: + 4,05 m am 30. September und 1. Oktober.

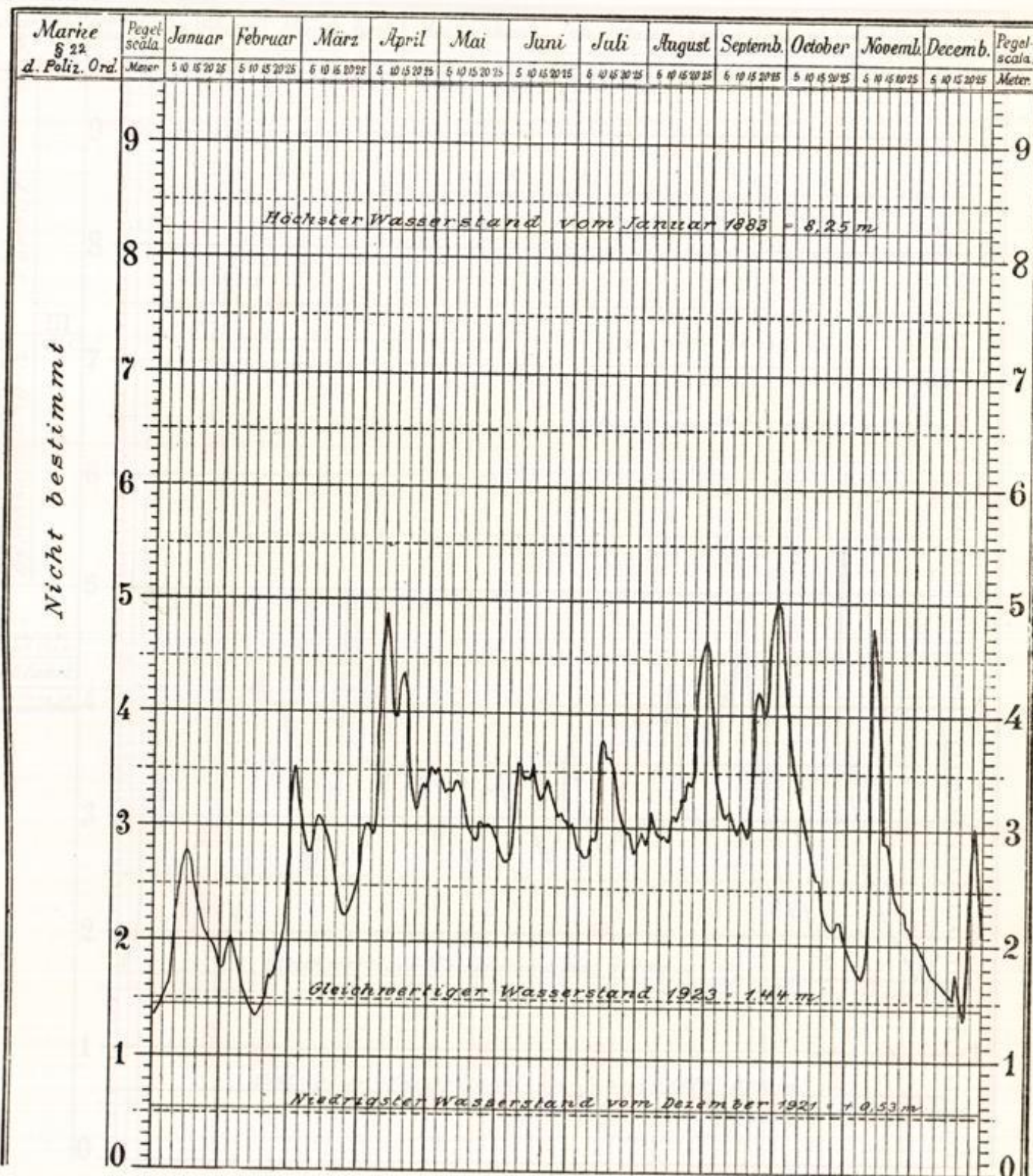
Niedrigster Jahreswasserstand: + 1,22 m am 1. Januar.

Gl. W. nicht erreicht an 10 Tagen (1.—3. Januar; 15.—19. Februar; 21.—22. Dezember).

Beschränkungen: Marke I während 41 Tagen (8.—21. April; 16. August; 27. August—3. September; 22.—26. September; 28. September—6. Oktober; 12.—15. Oktober).

Marke II während 2 Tagen (30. September—1. Oktober).

Bildliche Darstellung des Rheinstandes am Pegel bei Caub im Jahre 1927.

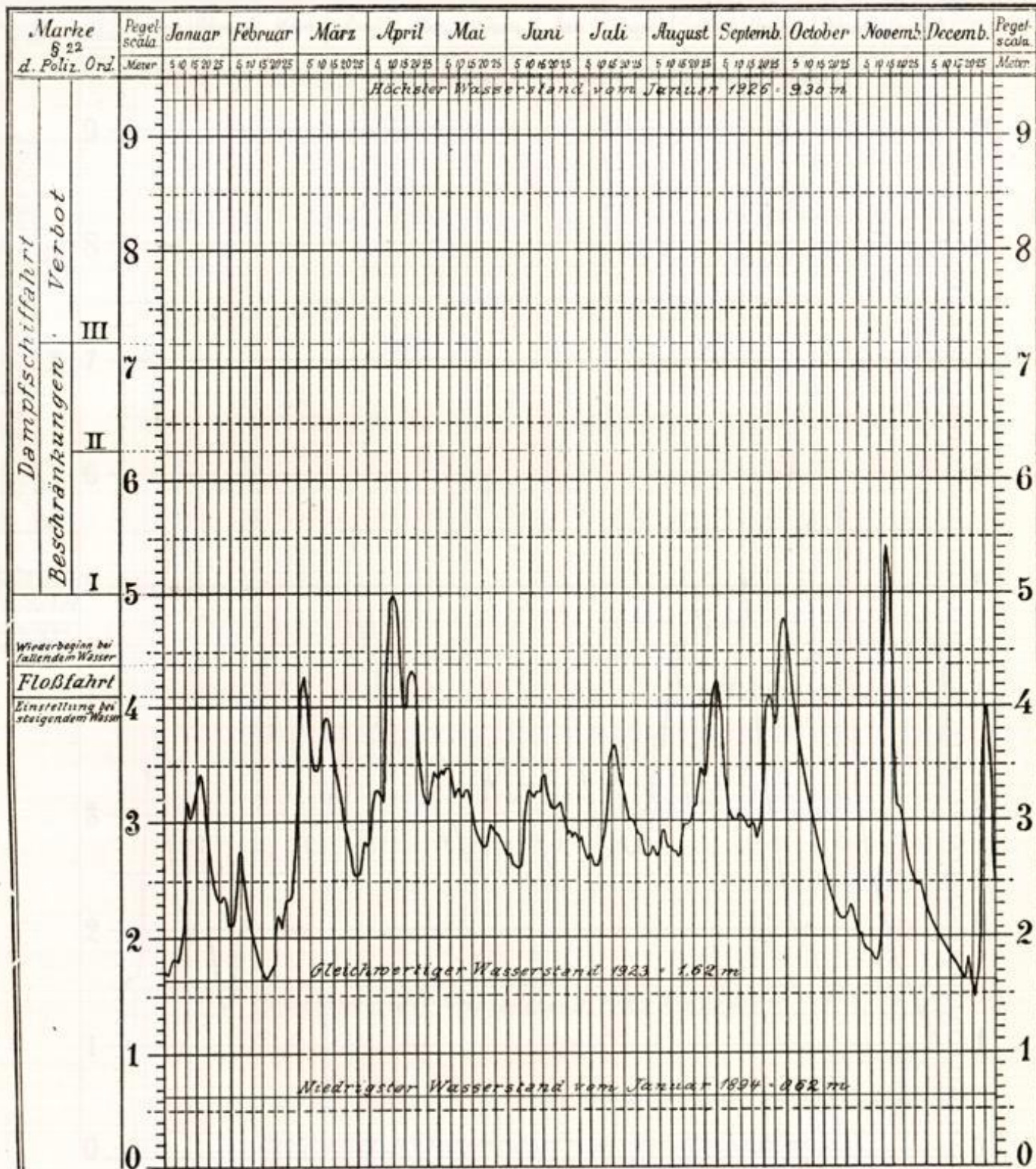


Höchster Jahreswasserstand: 5,00 m am 1. Oktober.

Niedrigster Jahreswasserstand: 1,32 m am 1. Januar.

Gl. W. nicht erreicht an 10 Tagen (1. u. 2. Jan.; 14.—19. Febr.; 21.—22. Dez.).

Bildliche Darstellung des Rheinstandes am Pegel bei Koblenz im Jahre 1927.



Höchster Jahreswasserstand. 5,46 m am 12. November.

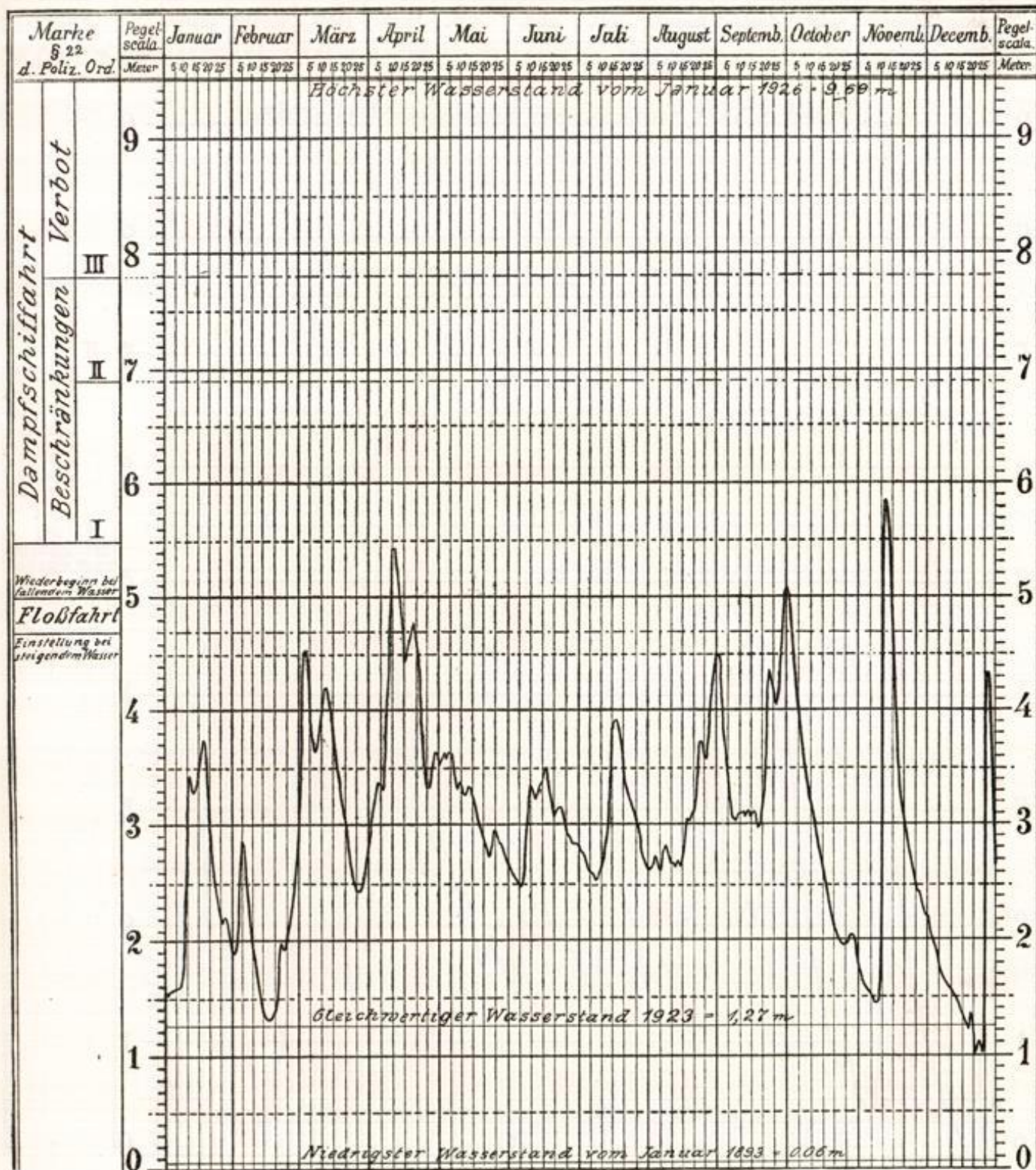
Niedrigster Jahreswasserstand: 1,47 m am 21. u. 22. Dezember.

Gl. W. nicht erreicht an 3 Tagen (20.—22. Dez.).

Beschränkungen: Marke I während 2 Tagen (12. u. 13. Nov).

Verbot: Flossmarke während 22 Tagen (2. März; 8.—13. April; 17. u. 18. April; 29.—31. Aug.; 23. Sept.; 27. Sept.—1. Okt.; 11.—14. Nov.).

Bildliche Darstellung des Rheinstandes am Pegel bei Köln im Jahre 1927.



Höchster Jahreswasserstand: 5,80 m am 13. November.

Niedrigster Wasserstand: 1,03 m am 21. Dezember.

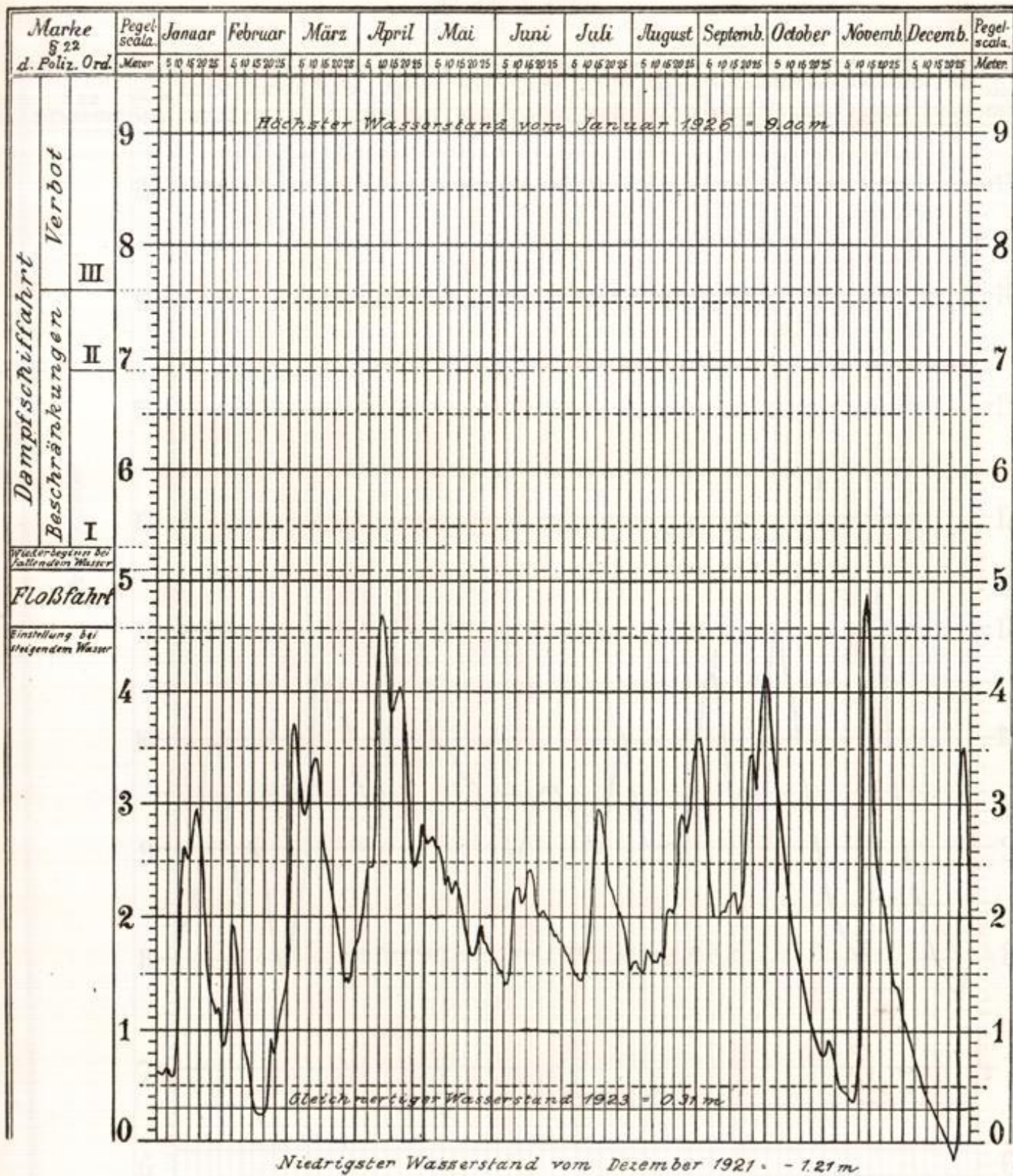
Gl. W. nicht erreicht an 5 Tagen (18. u. 20.—23. Dezember).

Beschränkungen: Marke I während 1 Tag (13. Nov.)

Verbot: Flossmarke während 11 Tagen (9.—12. u. 18. April; 28.—30. Sept.; 12.—14. Nov.).

Bildliche Darstellung des Rheinstandes

Bildliche Darstellung des Rheinstandes am Pegel bei Ruhrort im Jahre 1927.



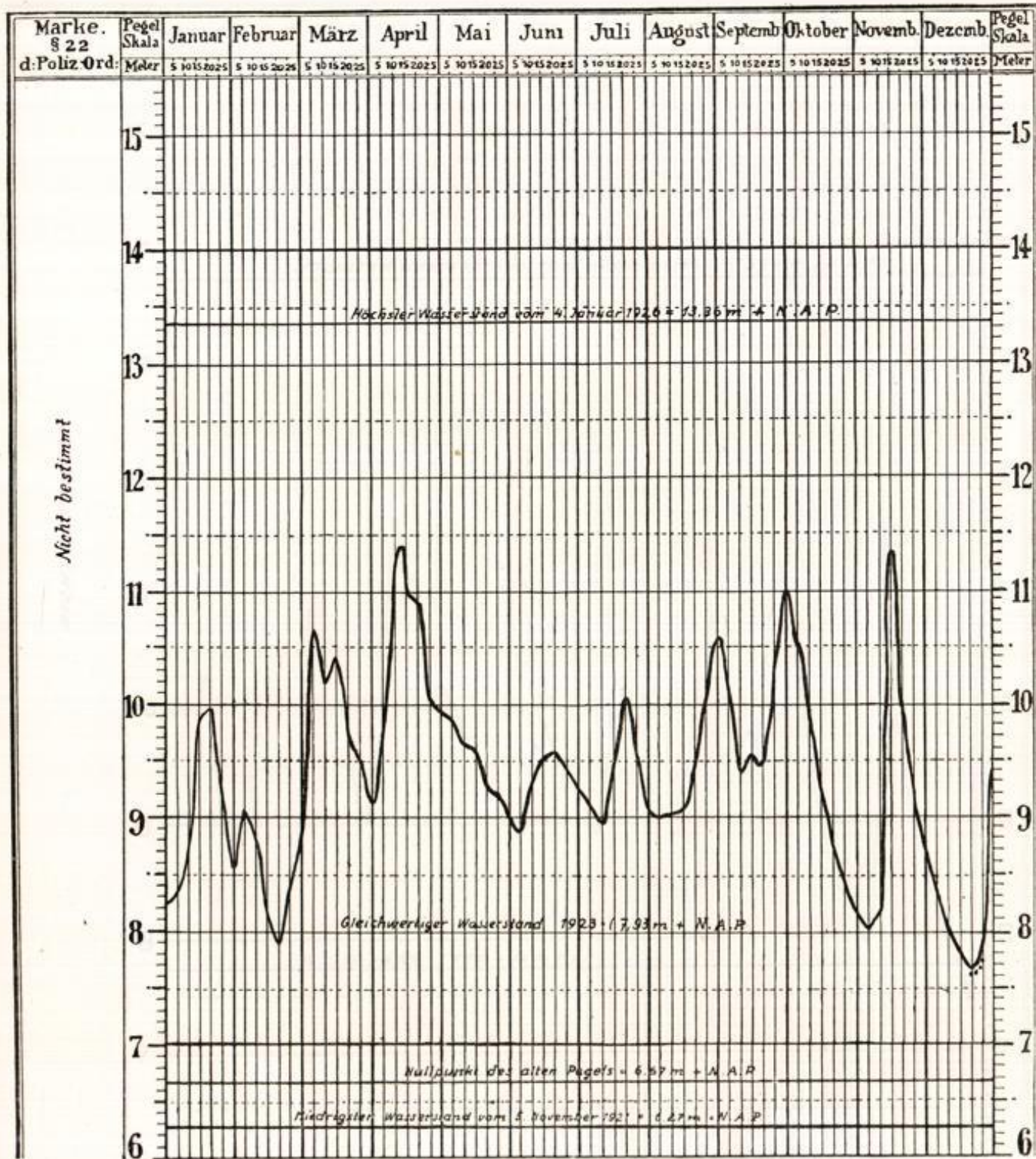
Höchster Jahreswasserstand: 4,90 m am 14. November.

Niedrigster Jahreswasserstand: - 0,22 m am 22. Dezember.

Gl. W. nicht erreicht an 17 Tagen (17.-21. Februar; 13.-24. Dez.).

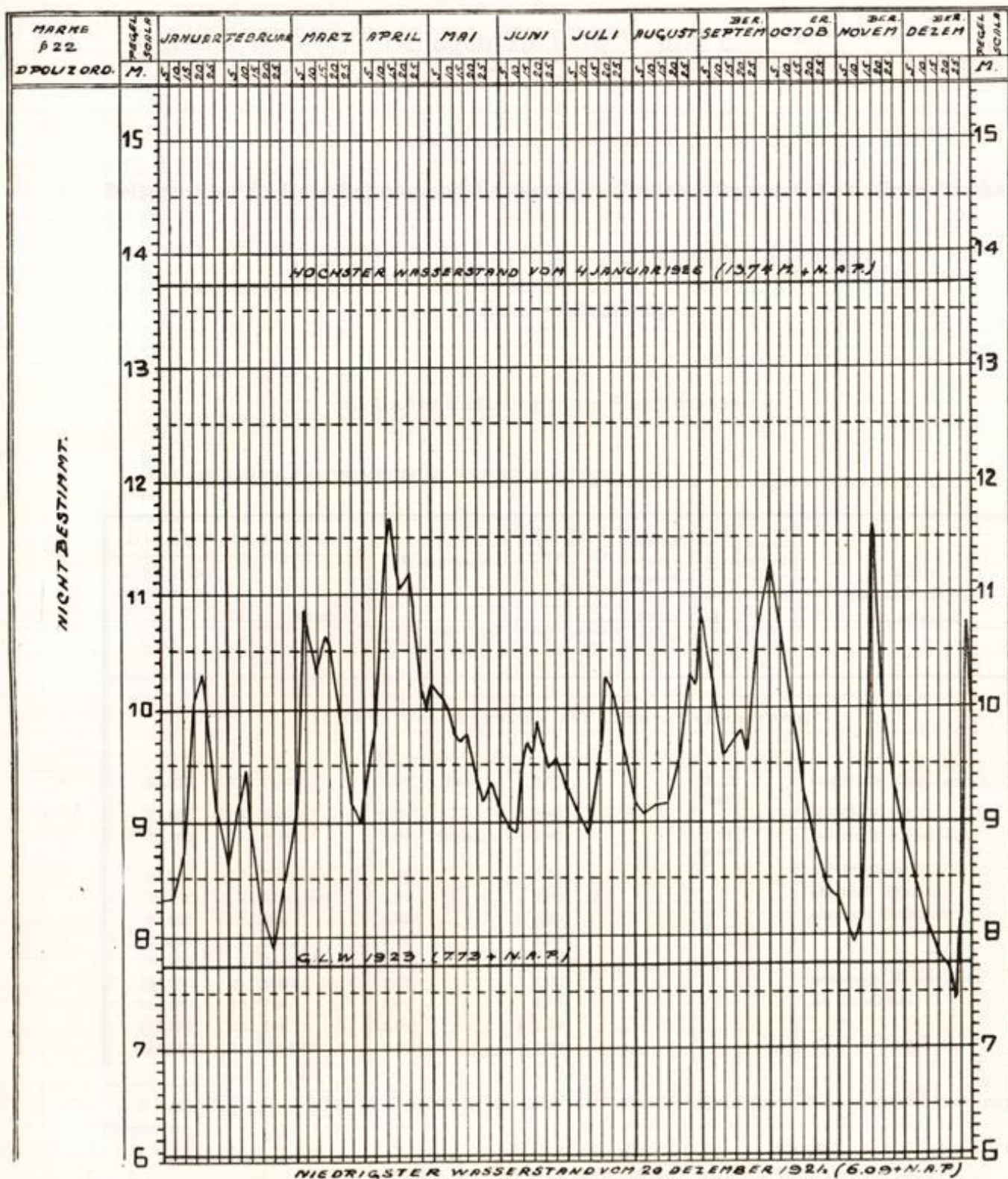
Verbot: Flossmarke während 4 Tagen (10. u. 11. April; 13. u. 14. Nov.).

Bildliche Darstellung des Rheinstandes am Pegel bei Arnhem + N. A. P. im Jahre 1927.



Höchster Wasserstand: 11,39 m + N. A. P. am 12. April.
 Niedrigster Wasserstand: 7,53 m + N. A. P. am 23. Dezember
 Gl. W.: nicht erreicht an 18 Tagen. (17.-22. Februar; 13.-24. Dezember).

Bildliche Darstellung des Rheinstandes am Pegel bei Nymwegen + N. A. P. im Jahre 1927.



Höchster Jahreswasserstand: 11,64 m + N. A. P. am 12. April.
 Niedrigster Jahreswasserstand: 7,43 m + N. A. P. am 23. Dezember.
 Gl. W. nicht erreicht an 7 Tagen. (18.-24. Dezember).

Beilagen zu II A, b und c.

Beilagen über die Unterhaltung und die aussergewöhnlichen Bauten der einzelnen Strecken

I. Basel—Strassburg.

b) Unterhaltung des Fahrwassers.

Die geringsten Fahrwassertiefen wurden gefunden:

Die Peilung erfolgte		Wasserstand		Die Fahrwassertiefe bei diesem Stand		An der Fahrwassertiefe fehlte mithin	Gl. W. 1923	Angestrebte Tiefe unter Gl. W. 1923	Nähere Ortsbezeichnung und Bemerkungen
bei Kilometer (Stromstation)	Tag	Monat	m	am Pegel zu	war				
franz.									
a) Nach den Angaben der franz. Verwaltung.									
23,325	21.	Februar	0,06	Basel	0,60		0,13 Basel		unterhalb Klein-Landau
28,625	3.	Januar	0,25	"	0,60				bei Chalampé
70,850	1.	August	2,86	Breisach	1,80		1,31 Breisach		unterhalb Artzenheim
91,000	12.	Dezember	1,06	"	0,70				bei Rheinau
92,850	7.	November	1,28	"	0,60				oberhalb Rheinau
97,650	16.	Mai	2,82	"	1,50				oberhalb Gerstheim
98,000	4.	April	2,06	"	1,40				
98,200	5.	September . . .	3,03	"	1,80				
107,600	21.	März	1,56	"	1,00				unterhalb Meissenheim
121,900	13.	Juni	3,49	"	1,00				bei Sundheim
122,350	25.	Juli	2,89	"	1,70				" "
124,400	31.	Oktober	1,57	"	0,90				oberhalb Strassburg

Anmerkung. — ¹⁾ Für diese Strecke ist die unter Gl. W. 1923 anzustrebende Fahrwassertiefe noch nicht festgesetzt.

Die Peilung erfolgte				Wasserstand		Die Fahr- wassertiefe bei diesem Stand		An der Fahr- wasser- tiefe fehlte mithin	Gl. W. 1923	Ange- strebte Tiefe unter Gl. W. 1923	Nähere Ortsbezeichnung und Bemerkungen
bei Kilometer (Stromstation)		Tag	Monat	m	am Pegel zu	war	ist an- gestrebt auf m ¹⁾				
franz.	bad.										
b Nach den Angaben der badischen Verwaltung.											
23,325	21,650	21.	Februar	0,06	Basel	0,60	—	—	0,13	—	unterhalb Klein-Landau
28,025	26,775	3.	Januar	0,25	»	0,60	—	—	»	—	bei Neuenburg
70,850	68,950	1.	August	2,86	Breisach	1,80	—	—	1 3/4	—	» Sasbach
91,000	89,150	12.	Dezember	1,06	»	0,70	—	—	»	—	» Rheinau
92,850	90,700	7.	November	1,28	»	0,60	—	—	»	—	» »
97,650	95,825	16.	Mai	2,82	»	1,50	—	—	»	—	» Gerstheim
98,000	96,200	4.	April	2,06	»	1,40	—	—	»	—	» »
98,200	96,400	5.	September	3,03	»	1,80	—	—	»	—	» »
107,600	105,650	21.	März	1,56	»	1,00	—	—	»	—	» Meissenheim
121,900	120,050	13.	Juni	3,49	»	1,60	—	—	»	—	» Sundheim
122,350	120,600	25.	Juli	2,89	»	1,70	—	—	»	—	» »
124,400	122,650	31.	Oktober	1,57	»	0,90	—	—	»	—	» Strassburg-Kehl

Unterhaltungsaufwand.

Im einzelnen verteilen sich die Ausgaben wie folgt:

Bezeichnung der Arbeiten	In der Schweiz		In Frankreich		In Deutschland Baden	
	frs.	cts.	frs.	cts.	M.	Pr.
1. Aufwand für die Beseitigung von gesunkenen Schiffen, Wracks usw.	—	—	466	—	—	—
2. Unterhaltung der Uferbauten, Korrekptions- und Regulierungswerke einschliesslich der Pflanzungen	—	—	428 522	15	231 648	17
3. Unterhaltung der Fahrinne (Baggerungen und sonstige Räumungs- arbeiten)	—	—	—	—	282	76
4. Bauaufsicht, (ausschliesslich der etatsmässigen Gehalte.) Pegelbeobach- tungen, Peilungen, Vermessungsarbeiten, Strombefahrungen, Unter- haltung der Baugeräte und Fahrzeuge, allgemeine Kosten usw.	—	—	131 723	96	59 300	09
Summe	—	—	560 712	11	291 231	02

¹⁾ Siehe Bemerkung Seite 137

II. Strassburg—Mannheim.

b) Unterhaltung des Fahrwassers.

Die geringsten Fahrwassertiefen wurden gefunden:

Die Peilung erfolgte		Tag	Monat	Wasserstand		Die Fahrwassertiefe bei diesem Stand		An der Fahrwassertiefe fehlte mithin	Gl. W. 1923	Angestrebte Tiefe unter Gl. W. 1923	Nähere Ortsbezeichnung und Bemerkungen
bei Kilometer (Stromstation)				m	am Pegel zu	war	ist angestrebt auf				
franz. bzw. bayer.	bad.					m	m	m	m	m	
Strassburg-Kehl bis Lauterburg.											
1) Nach den Angaben der französischen Verwaltung ¹⁾ .											
128,225		5.	Dezember ...	1,90	Strassburg (Rheinbrücke)	1,80	2,40	0,60 ²⁾	1,91	2,41 ²⁾	bei Robertsau
128,775		21.	November ...	2,19	"	2,10	2,69	0,59			" " "
130,200		31.	Oktober ...	2,26	"	2,20	2,76	0,56			unterhalb Robertsau
133,375		24.	Januar ...	1,98	"	2,00	2,48	0,48			oberhalb Wanzenau
133,425		14.	Februar ...	1,49	"	1,50	1,99	0,49			" "
133,450		21.	März ...	2,38	"	2,40	2,88	0,48			" "
133,525		4.	April ...	2,96	"	3,00	3,46	0,46			" "
2) Nach den Angaben der badischen Verwaltung. ⁽¹⁾											
128,280	126,275	5.	Dezember ...	1,90	Strassburg	1,80	1,99	0,19 ²⁾	1,91	2,00 ²⁾	unterhalb der Strassburger Hafeneinfahrt
128,775	126,850	21.	November ...	2,19	"	2,10	2,28	0,18			" " "
130,200	128,250	31.	Oktober ...	2,26	"	2,20	2,35	0,15			bei Auenheim
133,375	131,470	24.	Januar ...	1,98	"	2,00	2,07	0,07			unterhalb Leutesheim
133,425	131,525	14.	Februar ...	1,49	"	1,50	1,58	0,08			" "
133,450	131,550	21.	März ...	2,38	"	2,40	2,47	0,07			" "
133,525	131,620	4.	April ...	2,96	"	3,00	3,05	0,05			" "
Lauterburg bis Mannheim (Rheinbrücke).											
3) Nach den Angaben der badischen u. bayerischen Verwaltungen.											
bayer.	badisch.				Maxau						
8,100	190,400	3.	Januar ...	3,31	"	1,70	1,89	0,19	3,42	2,00	} beim Wendeplatz Karlsruhe
8,400	190,700	18.	Mai ...	5,23	"	3,90	3,81	—			
10,050	192,350	14.	Februar ...	3,40	"	1,90	1,98	0,08			} unterhalb der Schiffbrücke Maxau-Maximiliansau beim Aufdreh- und Wendeplatz Maximiliansau.
10,350	192,650	21.	März ...	4,27	"	2,70	2,85	0,15			
44,500	227,000	19.	Dezember ...	3,47	"	1,90	2,05	0,15			} bei Altussheim; es wurde gebaggert.
44,600	227,100	31.	Oktober ...	4,10	"	2,40	2,68	0,28			
44,600	227,100	7.	November ...	3,84	"	2,10	2,42	0,32			

¹⁾ Anmerkung. — Gemäss eines Abkommens vom 23.28. März 1925 zwischen der Wasser- und Strassenbaudirektion Karlsruhe und dem Ingénieur en Chef des Schiffahrtsdienstes in Strassburg werden in diesem Abschnitt nur vollständige Peilungen vorgenommen, wenn die Wasserstände am Strassburger Pegel niedriger sind als + 3,20. Infolgedessen geben die obigen Zahlen nur die Mindesttiefen der Zeitabschnitte an, während welcher die Wasserstände am Strassburger Pegel niedriger waren als + 3,20.

²⁾ Die badische Verwaltung geht von dem Gl. W. aus, während die französische Verwaltung von dem Wasserstand ausgeht, der dem Stand von + 1,50 m am Strassburger Pegel entspricht, welcher letzterer von den Ingenieuren der Regulierung angenommen worden ist, die eine Tiefe von 2 m unter demselben erstrebten.

Unterhaltungsaufwand

Im einzelnen verteilen sich die Ausgaben wie folgt :

Bezeichnung der Arbeiten	In Frankreich		In Deutschland			
	frs	cts	Baden		Bayern	
			M.	Pl.	M.	Pl.
1. Aufwand für die Beseitigung von gesunkenen Schiffen, Wracks usw.	859	55	136	—	—	—
2. Unterhaltung der Uferbauten, Korrekions- und Regulierungswerke einschliesslich der Pflanzungen	236 902	61	197 116	74	107 820	63
3. Unterhaltung der Fahrinne (Baggerungen, Felssprengungen und sonstige Räumungsarbeiten)	94 906	48	50 76	—	11 748	84
4. Bauaufsicht, (ausschliesslich der etatsmässigen Gehalte), Pegelbeobachtungen, Peilungen, Vermessungsarbeiten, Strombefahrungen, Unterhaltung der Baugeräte und Fahrzeuge, allgemeine Kosten usw.	276 422	06	106 919	31	55 803	84
Summe	659 090	70	309 248	06	175 376	31

c) Aussergewöhnliche Bauten.

Bezeichnung der Arbeiten	In Frankreich		In Deutschland			
	frs.	cts.	Baden		Bayern	
			M.	Pl.	M.	Pl.
1. Neue Ufer- und Korrekionsbauten	—	—	95 608	77	—	—
2. Vervollständigung bestehender Ufer- und Korrekionsbauten	—	—	244 379	95	—	—
3. Sonstige Bauten und Neubeschaffungen	—	—	132 252	—	—	—
4. In der Nachregulierungsstrecke von km 29,860—31,840 am linken Ufer (bayer. Ufereinteilung) und km 212,280—214,790 am rechten Ufer (bad. Ufereinteilung) insgesamt 21 Querbahnen eingebaut u. 11 begonnen. Zur Verbesserung des Fahrwassers in der Strecke von km 29,8—31,8 und für den Bühnenbau zus. 30,444 cbm Kies gebaggert. Denselben teils in die Bühnen und teils in die Bühnenfelder geklappt. Für Uferbausteine u. Faschinen für weitere Nachregulierungsarbeiten angeliefert R. M. 152306,31 2 eiserne Bauschiffe für die Fortsetzungsarbeiten beschafft 7850,—					160 156	31
Summe	—	—	472 240	72	160 156	31

3. Mannheim—Bingen.

b) Unterhaltung des Fahrwassers.

Die geringsten Fahrwassertiefen wurden gefunden:

Die Peilung erfolgte		Wasserstand		Die Fahrwassertiefe bei diesem Stand		An der Fahrwassertiefe fehlte mithin	Gl. W. 1923	Angestrebte Tiefe unter Gl. W. 1923	Nähere Ortsbezeichnung und Bemerkungen		
bei Kilometer (Stromstation)	Tag	Monat	m	am Pegel zu	war					ist angestrebt auf	
Mannheim bis Hessische Grenze.											
1) Nach den Angaben der badischen und bayerischen Verwaltungen.											
Bayer.	Bad.										
72,350	254,800	14.	Februar	2,03	Mannheim	3,00	1,73	—	2,30	unterhalb der Mannheim-Ludwigshafener Rheinbrücke	
72,350	254,800	18.	Mai	4,38	"	4,90	4,08				
Hessische Grenze bis Bingen.											
2) Nach den Angaben der Hessischen Verwaltung.											
280,0		4.	Januar ...	-0,52	Worms	2,10	1,91	—	0,43	2,00	
280,0		1.	Februar ..	-0,30	"	2,20	2,13	—	"	"	
280,0		1.	März	+1,62	"	4,60	4,05	—	"	"	
279,5		5.	April	1,25	"	3,90	3,68	—	"	"	
279,5		3.	Mai	1,88	"	4,80	4,31	—	"	"	
279,5		7.	Juni	2,01	"	4,90	4,44	—	"	"	
279,5		5.	Juli	1,41	"	4,30	3,84	—	"	"	
309,3		2.	August ...	1,54	"	4,50	3,97	—	"	"	
310,0		6.	September	1,88	"	4,50	4,31	—	"	"	
280,5		2.	November ..	-0,03	"	2,70	2,40	—	"	"	
287,5		6.	Dezember ..	-0,09	"	2,80	2,34	—	"	"	
320,0		4.	Januar ...	+0,03	Oppenheim	2,20	1,83	—	0,20	2,00	
320,0		1.	Februar ...	+0,27	"	2,50	2,07	—	"	"	
320,0		3.	Mai	+2,39	"	4,40	4,19	—	"	"	
320,0		2.	August ...	+2,09	"	3,90	3,89	—	"	"	
320,0		2.	November ..	+0,74	"	3,00	2,54	—	"	"	
320,0		6.	Dezember ..	+0,54	"	2,90	2,34	—	"	"	
320,0		4.	Januar ...	+0,20	Mainz	2,20	1,92	—	0,28	2,00	
326,8		1.	Februar ...	+0,47	"	2,70	2,27	—	"	"	
320,0		3.	Mai	+2,05	"	3,80	3,77	—	"	"	
327,5		2.	August ...	+1,70	"	3,90	3,42	—	"	"	
327,1		2.	November ..	+0,40	"	2,60	2,42	—	"	"	
329,0		6.	Dezember ..	+0,60	"	2,50	2,32	—	"	"	
345,0		4.	Januar ...	+0,20	Mainz	1,60	1,92	0,32	0,28	2,00	Die Ein- u. Ausfahrt der Grossen Gies neigte vorübergehend zur Schwellenbildung.
345,5		1.	Februar ...	+0,47	"	1,80	2,19	0,39	"	"	
345,5		1.	März	2,83	Bingen	3,10	3,48	0,38	1,35	2,00	Die Untiefen sind beseitigt.
345,5		5.	April	2,59	"	3,00	3,24	0,24	"	"	
348,0		5.	April	2,59	"	3,00	3,24	0,24	"	"	
Biebrich bis Bingen.											
3) Nach den Angaben der preussischen Verwaltung.											
13,7—9		26.	Oktober ...	2,02	Bingen	2,80	2,67	—	1,35	2,00	Grosse Gies (Mitte Fahrwasser)
14,1—14,7		"	"	"	"	2,70	2,67	—	"	"	"
14,1—14,3		"	"	"	"	2,70	2,67	—	"	"	" (linke Fahrwassergränze)
23,5		"	"	"	"	2,70	2,67	—	"	"	Kemptener Wasser (linke Fahrwassergränze)

Unterhaltungsaufwand.

Bezeichnung der Arbeiten	In Deutschland							
	In Baden		In Bayern		In Hessen		In Preussen	
	Mk.	Pf.	Mk.	Pf.	Mk.	Pf.	Mk.	Pf.
1. Aufwand für die Beseitigung von gesunkenen Schiffen, Wracks, usw. . .	—	—	—	—	—	—	—	—
2. Unterhaltung der Uferbauten, Korrekptions- und Regulierungswerke einschliesslich der Pflanzungen	12.091	00	9.332	99	12.521	10	77.573	—
3. Unterhaltung der Fahrinne (Baggerungen, Felssprengungen und sonstige Räumungsarbeiten)	—	—	343	02	34.019	23	—	—
4. Bauaufsicht (ausschliesslich der etatsmässigen Gehalte), Pegelbeobachtungen, Peilungen, Vermessungsarbeiten, Strombefahrungen, Unterhaltung der Baugeräte und Fahrzeuge, allgemeine Kosten, usw.	6.195	00	2.678	09	55.494	41	96.065	—
Summe	18.286	00	12.354	10	102.025	77	173.638	—

4. Bingen—St.-Goar.

b) Unterhaltung des Fahrwassers.

Die geringsten Fahrwassertiefen wurden gefunden:

Die Peilung erfolgte			Wasserstand		Die Fahrwassertiefe bei diesem Stand		An der Fahrwassertiefe fehlte	Gl. W. 1923	Angestrebte Tiefe unter Gl. W. 1923	Nähere Ortsbezeichnung und Bemerkungen
bei Kilometer (Stromstation)	Tag	Monat	m	am Pegel zu	war	ist angestrebt auf				
					m	m				
28,8	21.	Oktober	2,04	Bingen	2,80	2,69	—	1,35	2,00	rechte Fahrwasser-Grenze
33,4-5	24	"	1,96	"	2,80	2,61	—	1,35	2,00	"

5. St.-Goar—Köln.

b) Unterhaltung des Fahrwassers.

Die geringsten Fahrwassertiefen wurden gefunden:

Die Peilung erfolgte			Wasserstand		Die Fahrwassertiefe bei diesem Stand		An der Fahrwassertiefe fehlte mithin	Gl. W. 1923	Angestrebte Tiefe unter Gl. W. 1923	Nähere Ortsbezeichnung und Bemerkungen
bei Kilometer (Stromstation)	Tag	Monat	m	am Pegel zu	war	ist angestrebt auf				
					m	m				
73,7	27.	Oktober	2,58	Boppard	3,50	3,42	—	1,66	2,50	Mitte u. linke Fahrwasser-Grenze
73,9	"	"	2,58	"	3,50	3,42	—	1,66	2,50	Enges Türchen linke Fahrwasser-Grenze
80,6	"	"	2,30	Koblenz	3,30	3,18	—	1,62	2,50	linke Fahrwassergrenze
93,8-94,0	"	"	2,30	"	3,30	3,18	—	1,62	2,50	rechte
104,2	"	"	2,74	Andernach	3,40	3,31	—	1,93	2,50	"
114,9	21.	"	2,63	Linz	3,50	3,50	—	1,64	2,50	"
155,2	"	"	2,11	Bonn	3,30	3,29	—	1,32	2,50	linke
165,8	"	"	2,11	"	3,30	3,29	—	1,32	2,50	"
169,4-170,0	"	"	2,11	Köln	3,20	3,34	0,14	1,27	2,50	rechte Fahrwasser-Grenze. Das Fahrwasser hat sich in ausreichender Breite nach Wesseling zu verlegt. Die Ablagerung am rechten Ufer wird weiter beobachtet.

6. Köln—Pannerden.

b) Unterhaltung des Fahrwassers.

Die geringsten Fahrwassertiefen wurden gefunden:

Die Peilung erfolgte			Wasserstand		Die Fahrwassertiefe bei diesem Stand		An der Fahrwassertiefe fehlte mithin	Gl. W. 1923	Angestrebte Tiefe unter Gl. W. 1923	Nähere Ortsbezeichnung und Bemerkungen
bei Kilometer (Stromstation)	Tag	Monat	m	am Pegel zu	war	ist angestrebt auf				
					m	m	m	m	m	
185,5	21.	Oktober	2,11	Köln	3,70	3,86	0,16	1,27	3,00	mitte und rechte Fahrwasser-Grenze
190,2—190,5	21.	»	2,11	»	3,50	3,86	0,36	1,27	3,00	linke Fahrwasser-Grenze (durch Baggerung beseitigt)
239,2—9	11.	»	2,65	Düsseldorf	4,30	4,64	6,34	1,01	3,00	rechte Fahrwasser-Grenze Die Ablagerung an der rechten Fahrwassergrenze ist durch Baggerung beseitigt.
241,5—9	11.	»	2,65	»	4,30	4,64	0,34	1,01	3,00	linke Fahrwasser-Grenze. Die Ablagerung ist durch Baggerung beseitigt.
256,4—9	11.	»	2,65	»	4,60	4,64	0,04	1,01	3,00	linke Fahrwasser-Grenze (durch Baggerung beseitigt)
280,8—281,1	26.	»	1,52	»	3,40	3,51	0,11	1,01	3,00	linke Fahrwasser-Grenze (durch Baggerung beseitigt)
298,6—299,2	4.	Juni	1,99	Orsoy	3,79	4,09	0,30	0,90	3,00	linke Fahrwasser-Grenze (durch Baggerung beseitigt)
3,400	15.	Dezember	10,06	Lobith ¹⁾	4,30	3,17	—	9,89	3,00	bei Lobith

Unterhaltungsaufwand.

Bezeichnung der Arbeiten	In Preussen	In Holland
	Mark	(Boven-Rijn) Gulden
1. Aufwand für die Beseitigung von gesunkenen Schiffen, Wracks, usw.	—	1117,36
2. Unterhaltung der Uferbauten, Korrekptions- und Regulierungswerke einschliesslich der Pflanzungen	279.088,—	4.243,85
3. Unterhaltung der Fahrinne, (Baggerungen, Felssprengungen, und sonstige Räumungsarbeiten.	30.369,—	—
4. Bauaufsicht, (ausschliesslich der etatsmässigen Gehalte). Pegelbeobachtungen, Peilungen, Vermessungsarbeiten, Strombefahrungen, Unterhaltung der Baugeräte und Fahrzeuge allgemeine Kosten, usw.	207.223,—	1.156,84
Summe. ..	516.680,—	6.518,05

¹⁾ Für diesen Pegel ist der gleichwertige Wasserstand 1923 nicht von der Zentral-Kommission bestimmt, sondern von der Strombauverwaltung, als dem „Gl. W. 1923“ entsprechend ermittelt.

7. 8. und 9. Pannerdensch Kanaal, Neder-Rijn, Lek, Waal, Merwede, Noord und Nieuwe Maas.

Die geringsten Fahrwassertiefen auf dem Neder-Rijn, Lek und auf der Waal wurden gefunden:

Die Peilung erfolgte			Wasserstand		Die Fahrwassertiefe bei diesem Stand		An der Fahrwassertiefe fehlte mithin	Gl. W. 1923	Angestrebte Tiefe unter Gl. W. 1923	Nähere Ortsbezeichnung und Bemerkungen
bei Kilometer (Stromstation)	Tag	Monat	m	am Pegel zu ¹⁾	war	ist angestrebt auf				
Pannerdensch Kanaal, Neder-Rijn und Lek.										
11,500	19.	Dezember	9,10	Pannerden	1,95	1,70	—	9,28	2,00	Bei eisfreiem Fluss bei Pannerden
26,100	»	»	7,64	Arnhem	1,85	1,67	—	7,93	»	bei Arnhem
36,150	»	»	5,77	Lekskensveer	1,95	1,57	—	6,28	»	bei Heteren
53,900	»	»	4,90	Grebbe	1,90	1,46	—	5,34	»	bei Remmerden
57,950	»	»	3,53	Eck en Wiel	1,90	1,36	—	4,24	»	oberhalb Elst
59,100	»	»	3,53	»	1,80	1,33	—	4,24	»	unterhalb Elst
76,850	»	»	1,22	Culemborg	1,95	1,35	—	1,84	»	oberhalb Culemborg
78,100	»	»	1,22	»	1,95	1,36	—	1,84	»	»
Waal.										
9,600	15.	Dezember	9,40	Hulhuizen	4,00	3,13	—	9,27	3,00	bei Hulhuizen
40,200	»	»	5,90	Dodewaard	3,60	3,17	—	5,73	»	bei Dodewaard
56,800	10.	November	4,55	Tiel	3,90	3,38	—	4,17	»	bei Tiel
87,350	27.	Januar	1,39	Herwijnen	4,20	3,25	—	1,14	»	bei Herwijnen

An der zeitweise seichtesten Stelle der oberen Merwede bei km. 100,500 betrug die Mindesttiefe bei mittlerem Niedrigwasserstand (Ebbe) 3,90 m. und bei mittlerem Hochwasserstand (Flut) 4,75 m.

An der zeitweise seichtesten Stelle der unteren Merwede bei km. 104,500 betrug die Mindesttiefe bei mittlerem Niedrigwasserstand (Ebbe) 3,80 m. und bei mittlerem Hochwasserstand (Flut) 5 m.

An der zeitweise seichtesten Stelle der Noord bei km. 118,150 betrug die Mindesttiefe bei mittlerem Niedrigwasserstand (Ebbe) 2,90 m. und bei mittlerem Hochwasserstand (Flut) 4 63 m.

Zur Beseitigung der Untiefe, die regelmässig in der oberen Mündung der Noord angetroffen wird, wurde an dieser Stelle eine Baggerung auf staatliche Rechnung ausgeführt.

An der zeitweise seichtesten Stelle der Nieuwe Maas bei km. 131,2 betrug die Mindesttiefe bei mittlerem Niedrigwasserstand (Ebbe) 5,30 m. und bei mittlerem Hochwasserstand (Flut) 6,78 m.

Unterhaltungsaufwand.

Bezeichnung der Arbeiten	Pannerdensch Kanaal, Neder-Rijn und Lek		Waal		Merwede, Noord und Nieuwe Maas	
	Gulden	cts.	Gulden	cts.	Gulden	cts.
d) In Niederland.						
1. Aufwand für die Beseitigung von gesunkenen Schiffen, Wracks, usw.	4 20	28	810	30	—	—
2. Unterhaltung der Uferbauten, Korrekptions- und Regulierungswerke einschliesslich der Pflanzungen	62 978	76	65 724	97	35 820	—
3. Unterhaltung der Fahrrinne (Baggerungen und sonstige Räumungsarbeiten)	—	—	—	—	9 079	—
4. Bauaufsicht (ausschliesslich der etatsmässigen Gehalte) Pegelbeobachtungen, Peilungen, Vermessungsarbeiten, Strombefahrungen, Unterhaltung der Baugeräte und Fahrzeuge, allgemeine Kosten, usw.	15 840	19	16 949	75	9 267	—
Summe	79 239	23	83 485	02	54 166	—

¹⁾ Für diese Pegel ist der Gleichwertige Wasserstand 1923 nicht von der Zentral-Kommission bestimmt, sondern von der Strombauverwaltung, als dem «Gl. W. 1923» entsprechend, ermittelt.

Beilagen zu II B (Häfen).

Im einzelnen verteilen sich die Ausgaben wie folgt:

Bezeichnung der Arbeiten	Geldbetrag	
	Frs.	Cts.
A. In der Schweiz.		
I. Aufwand des Staates.		
1. Unterhaltungsaufwand.		
Hafen zu Basel, St. Johann	14 631	95
» » » Kleinhüningen mit Klybeckquai	11 683	30
Summe 1.....	26 315	25
2. Neue Hafengebäuden, Vervollständigung u. Erweiterung besteh. Hafenanlagen		
Hafen zu Basel, St. Johann.....	2 548	25
» » » Kleinhüningen, mit Klybeckquai.....	292 801	67
Summe 2.....	295 349	92
Gesamtsumme	321 665	17
II. Aufwand der Gemeinden und Privaten.		
Keine.		
B. In Frankreich.		
I. Aufwand des Staates.		
1. Unterhaltungsaufwand.		
Hafen zu Strassburg	—	—
» » Lauterburg	851	82
Summe I 1	851	82
2. Neue Hafengebäuden, Vervollständigung u. Erweiterung besteh. Hafenanlagen		
Hafen zu Strassburg	19 618 536	75
Hafen zu Lauterburg.....	—	—
Summe I 2.....	19 618 536	75
Summe I.....	19 619 388	57
II. Aufwand des Autonomen Hafens von Strassburg.		
1. Unterhaltungsaufwand		
Summe II 1.....	997 009	99
2. Neue Hafengebäuden, Vervollständigung und Erweiterung besteh. Hafenanlagen		
Summe II 2.....	536 774	19
Summe II.....	536 774	19
Summe II.....	1 533 784	18
Gesamtsumme I und II.....	21 153 172	75

Bezeichnung der Arbeiten	Geldbetrag	
	Mark	Pfg.
C. In Deutschland.		
<i>a) Baden.</i>		
I. Aufwand des Staates.		
1. Unterhaltungsaufwand.		
Hafen zu Kehl <i>a) Wasserbauverwaltung = 15 038,91 Mk. } b) Reichsbahnverwaltung = 190 287,00 Mk. }</i>	205 325	91
» » Karlsruhe	60 458	—
» » Mannheim einschl. Rheinau	210 111	—
Summe I 1.....	475 894	91
2. Neue Hafenbauten, Vervollständigung u. Erweiterung besteh. Hafenanlagen		
Hafen zu Kehl (Wasserbauverwaltung)	453 538	68
» » Karlsruhe	10 930	—
» » Mannheim einschl. Rheinau	435 661	—
Summe I 2.....	900 129	68
Summe I.....	1 376 024	59
II. Aufwand der Gemeinden und Privaten.		
1. Unterhaltungsaufwand.		
Hafen zu Karlsruhe	173 190	—
» » Mannheim einschl. Rheinau	76 664	—
Summe II 1.....	249 854	—
2. Neue Hafenbauten, Vervollständigung und Erweiterung bestehender Hafenanlagen, Hafen zu Karlsruhe		
Summe II 2.....	47 824	—
Summe II.....	297 678	—
Gesamtsumme I und II.....	1 673 702	59
<i>b) Bayern.</i>		
I. Aufwand des Staates.		
1. Unterhaltungsaufwand.		
Hafen zu Maximiliansau	2 862	77
» » Speyer	2 949	29
» » Ludwigshafen (Hafenverwaltung)	203 328	30
Summe I 1.....	209 140	36
2. Neue Hafenbauten, Vervollständigung u. Erweiterg. besteh. Hafenanlagen		
Hafen zu Ludwigshafen (Hafenverwaltung)	11 436	39
Summe I 2.....	11 436	39
Summe I.....	220 576	75

Bezeichnung der Arbeiten	Geldbetrag	
	Mark	Pfg.
II. Aufwand der Gemeinden und Privaten.		
1. Unterhaltungsaufwand		
Hafen zu Ludwigshafen	151 115	—
Summe II 1	151 115	—
2. Neue Hafengebauten, Vervollständigung u. Erweiterung besteh. Hafenanlagen		
Hafen zu Speyer: a) Tiefbauten	3 000,—	—
b) Hochbauten	100 000,—	—
c) Maschinentechn. Einrichtungen (Krane, usw.)	40 000,—	—
d) Eisenbahnanlagen	25 000,—	228 000
Hafen zu Ludwigshafen: a) Tiefbauten	2 900,—	—
b) Hochbauten	61 754,—	—
c) Maschinentechn. Einrichtungen (Krane, usw.)	25 900,—	—
d) Eisenbahnanlagen	28 800,—	—
e) Sonstiges	18 800,—	138 154
Summe II 2	366 154	—
Summe II	517 269	—
Gesamtsumme I und II	737 845	75
c) Hessen.		
I. Aufwand des Staates.		
1. Unterhaltungsaufwand.		
Hafen zu Worms	718	57
» » Gernsheim	20	16
» » Oppenheim	1 939	62
» » Frei-Weinheim	1 451	28
» » Bingen	1 695	94
Summe I 1	5 825	57
2. Neue Hafengebauten, Vervollständigung und Erweiterung bestehender Hafenanlagen		
Summe I 2	—	—
Summe I	5 825	57
II. Aufwand der Gemeinden und Privaten.		
1. Unterhaltungsaufwand.		
Hafen zu Worms	12 447	52
» » Gernsheim	9 250	—
» » Oppenheim	868	81
» » Gustavsburg	22 735	—
» » Mainz	207 063	70
» » Frei-Weinheim	1 430	—
» » Bingen	52 561	07
Summe II 1	306 356	10

Bezeichnung der Arbeiten	Geldbetrag	
	Mark	Pf.
2. Neue Hafengebauten. Vervollständigung und Erweiterung bestehender Hafenanlagen.		
Hafen zu Worms	23 339	—
» » Mainz	311 992	54
» » Gernsheim	183 500	—
» » Bingen	41 850	—
Summe II 2.....	560 681	54
Summe II.....	867 037	64
Gesamtsumme I und II.....	872 863	21
d) Preussen.		
I. Aufwand des Staates.		
1. Unterhaltungsaufwand.		
Stromstrecke Biebrich — Bingen:		
Hafen zu Schierstein	11 604.—	
» » Rudesheim	—	
	11 604	—
Stromstrecke Bingen — St. Goar:		
Hafen zu Oberwesel	2 200.—	
	2 200	—
Stromstrecke St. Goar — Köln:		
Hafen zu St. Goar	4 048 —	
» » St. Goarshausen	2 940.—	
» » Oberlahnstein	17 325.—	
» » Koblenz-Rheinlache	1 641.—	
» » Koblenz-Lützel	4 369.—	
» » Ehrenbreitstein	17 205.—	
» » Brohl.....	2 831.—	
» » Oberwinter	2 677.—	
	53 036	—
Stromstrecke Köln — Niederl. Grenze:		
Hafen zu Köln-Mülheim.....	3 032.—	
» » Wesel	3 188 —	
» » Emmerich	1 639.—	
	7 859	—
Summe I 1.....	74 699	—
2. Neue Hafengebauten. Vervollständigung und Erweiterung bestehender Hafenanlagen.....	—	—
Summe I 2.....	—	—
Summe I.....	74 699	—

Bezeichnung der Arbeiten	Geldbetrag	
	Mark	Pr.
II. Aufwand der Gemeinden und Privaten.		
1. Unterhaltungsaufwand.		
Hafen zu Biebrich	2 450	—
„ „ Koblenz	21 993	51
„ „ Bendorf	21 600	13
„ „ Andernach	7 000	—
„ „ Bonn	1 000	—
„ „ Wesseling	4 500	—
„ „ Köln einschl. Deutz, Mülheim, Niehl	498 061	—
„ „ Neuss	11 167	53
„ „ Düsseldorf einschl. Heerdt	129 400	—
„ „ Krefeld	83 600	—
„ „ Ürdingen	80 335	—
„ „ Rheinhausen	11 810	50
„ „ Duisburg einschl. Ruhrort u. Hochfeld	3 376 000	—
„ „ Homberg—Rheinpreussen	51 149	82
„ „ Homberg—städtisch	263	60
„ „ Hamborn—August—Thyssenhütte	54 198	69
„ „ Hamborn—städt. Werften	10 440	31
„ „ Duisburg—Meiderich	12 578	—
„ „ Walsum	359 450	19
„ „ Orsoy	21 065	—
„ „ Wesel	26 501	13
„ „ Emmerich	10 233	04
Summe II 1.....	4 794 797	45
2. Neue Hafengebauten, Vervollständigung und Erweiterung bestehender Hafenanlagen.		
Hafen zu Biebrich	2 100	—
„ „ Bendorf	11 507	17
„ „ Andernach	10 000	—
„ „ Wesseling	30 500	—
„ „ Köln, einschl. Deutz, Mülheim, Niehl	1 178 814	—
„ „ Neuss	561 113	—
„ „ Düsseldorf einschl. Heerdt	385 000	—
„ „ Ürdingen	178 000	—
„ „ Duisburg einschl. Ruhrort u. Hochfeld	2 551 000	—
„ „ Hamborn—August—Thyssenhütte	348 455	31
„ „ Duisburg—Meiderich	225 000	—
„ „ Walsum	223 198	—
„ „ Orsoy	63 095	—
„ „ Wesel	35 000	—
„ „ Emmerich	30 285	69
Summe II 2.....	5 833 068	17
Summe II.....	10 627 865	62
Gesamtsumme I und II.....	10 702 564	62

Bezeichnung der Arbeiten.	Geldbetrag	
	Gulden	Cts.
D. In Niederland.		
I. Aufwand des Staates.		
Keine.		
II. Aufwand der Gemeinden und Privaten.		
1. Unterhaltungsaufwand.		
Hafen zu Nijmegen	318	56
» » Tiel	9 737	06
» » Zalt-Bommel	500	—
» » Arnhem	46	07
» » Wageningen	1 850	—
» » Culemborg	300	—
Summe I	12 751	69
2. Neue Hafengebäuden, Vervollständigung und Erweiterung bestehender Hafenanlagen.		
Hafen zu Wageningen	16 358	25
Summe II	16 358	25
Gesamtsumme	29 109	94
E. In Belgien.		
I. Aufwand des Staates.		
1. Unterhaltungsaufwand.		
Hafen zu Antwerpen	790 000	—
« zu Gent (von dem Staudamm beim «Tolhuis» bis zur Eisenbahnbrücke von Selzaete)	43 000	—
Summe I 1	833 000	—
2. Neue Hafengebäuden, Vervollständigung und Erweiterung bestehender Hafenanlagen		
Hafen zu Antwerpen		
Schleuse beim «Kruisschans»	12 255 126 ¹⁾	20
Weitere Bauten	57 850	—
Summe I 2	12 312 976	20
Summe I	13 145 976	20
II. Aufwand der Gemeinden und Privaten.		
1. Unterhaltungsaufwand		
Hafen zu Antwerpen (Summe II 1)	16 765 797	53
2. Neue Hafengebäuden, Vervollständigung u. Erweiterung bestehender Hafenanlagen		
Hafen zu Antwerpen		
Becken-Kanal	20 407 939	58
Verbindungskanal	12 841 152	14
Hubbrücke	60 157	80
Weitere Neuarbeiten	109 989 357	44
Rückzahlung an den Staat für Zurückname der Gelände und der Hafearbeiten	82 499 394	90
Summe II 2	225 798 001	86
Summe II	242 563 799	39
Gesamtsumme I u. II	255 709 775	59

Über den Aufwand in den einzelnen Häfen werden die folgenden näheren Mitteilungen gemacht :

1. Häfen zu Basel.

Die Kosten, die für den Unterhalt des Rheinhafens St. Johann im Jahre 1927 aufgewendet werden mussten, betragen Frs. 26.315,25. Hierzu kommen noch Frs. 2.548,25 für Neueinrichtungen.

Der weitere Ausbau der rechtsrheinischen Hafenanlage ist nunmehr vollendet. Die Kosten, welche noch im Jahre 1927 durch die Restarbeiten verursacht worden sind, betragen Frs. 295.349,92. Die Gesamtkosten des weitem Ausbaues (weiterer Ausbau des Rheinhafens Kleinhüningen sowie Ausbau des Klybeckquais und Hafenbahnhofs) belaufen sich auf Frs. 4.173.070,25 an welchen die Eidgenossenschaft mit einer Subvention von 50% der Bausumme beteiligt ist.

¹⁾ Wovon die Hälfte von der Stadt Antwerpen zu zahlen ist.

2. Häfen zu Strassburg.

I. Unterhaltungsaufwand.

seitens des autonomen Hafens Frs. 997.009,99

Summe I b Frs. 997.009,99

II. Neue Hafenbauten.

Vervollständigung und Erweiterung bestehender Hafenanlagen.

a) seitens des Staates :

Verlegung des eisernen Oberbaues der Brücke der route nationale
n° 4 über den kleinen Rhein » 277.505,10Bau einer Brücke auf der Strecke Strassburg-Kehl über das Bassin
Vauban und damit zusammenhängende Arbeiten..... » 1.650.000,00

Petroleumbassin » 1.110.486,87

Brücke über den Bassin des Remparts » 3.866.396,72

Verlegung der route nationale n° 4 und damit zusammenhängende
Arbeiten » 6.346.843,53

Bau des Rangierbahnhofs » 814.500,00

Erwerb von Gelände, Ausgaben für Studienzwecke und allgemeine
Unkosten » 5.552.804,53

Frs. 19.618.536,75

b) seitens des autonomen Hafens » 536.774,19

Summe II a), b) Frs. 20.155.310,95

Insgesamt Häfen zu Strassburg Frs. 21.152.320,93

3. Hafen zu Lauterburg.

Unterhaltungsaufwand.

seitens des Staates Frs. 851,82

Insgesamt Hafen zu Lauterburg Frs. 851,82

4. Hafen zu Kehl.

I. Unterhaltungsaufwand.

a) seitens der Wasserbauverwaltung :

für die Erhaltung des Fahrwassers, Unterhaltung der Ufer, Kaimauern,
Dämme, Arbeitsmaschinen und Schiffe RM. 15.038,91

b) seitens der Reichsbahnverwaltung :

für Erweiterungsbauten, für die Unterhaltung der Gleisanlagen und Strassen
sowie der bestehenden Hochbauten und für allgemeine Verwaltungs-
kosten » 190.287,—

Summe I a), b) RM. 205.325,91

II. Neue Hafengebäuden.

seitens der Wasserbauverwaltung :

für eine durchgreifende Vertiefung der Hafensohle in Kehl.. Summe II :.. » 453.538,68
 Ingesamt Hafen zu Kehl :. RM. 658.864,59

5. Städtischer Hafen zu Karlsruhe.

Die Arbeiten erstreckten sich auf die Unterhaltung der Becken und des Stichkanals, der Uferböschungen, der Gleise, Strassen und Hochbauten, Wasserversorgung und Entwässerung, der maschinellen und Betriebseinrichtungen. Die Aufwendungen haben betragen:

I. Unterhaltungsaufwand.

a) seitens der Reichsbahnverwaltung :

für Gleisanlagen RM. 60.458,—

b) seitens der Stadtverwaltung :

für Hafenbecken und Stichkanal RM. 4.283,—
 für Gleisbauten » 32.306,—
 für Hochbauten » 33.016,—
 für Strassen, Wasserversorgung, Entwässerung » 19.520,—
 für Boote und Nachen » 4.897,—
 für maschinelle und Betriebseinrichtungen » 79.168,— » 173.190,—

Summe I a), b) RM. 233.648,—

II. Neue Hafengebäuden.

a) seitens der Reichsbahnverwaltung RM. 10.930,—

b) » » Stadtverwaltung » 47.824,—

Summe II a), b) » 58.754,—

Ingesamt Hafen zu Karlsruhe » 292.402,—

6. Hafenanlagen Mannheim—Rheinau.

I. Unterhaltungsaufwand

(Aufwand des Staates)

a) seitens der Hafenverwaltung :

für Erhaltung des Fahrwassers, Ausbessern der Ufer,
 Instandhaltung der Arbeitsmaschinen und Schiffe,
 der Strassen und hafeneigenen Gleise, Beleuchtung
 und Verschiedenes R. M. 149.851,—

b) seitens der Reichsbahnverwaltung :

für Unterhaltung der Brücken, Gleise und maschinellen
 Anlagen » 60.260,—

Summe I a), b) RM. 210.111,—

(Aufwand der Gemeinden und Privaten)

c) seitens der Stadtverwaltung :

für Unterhaltung der Ufer und Lagerplätze im In-
 dustriehafen, der Vorländer und Lagerplätze im
 Flosshafen, am Neckar und Rhein..... RM. 74.441,—

d) seitens Privater :		
für Unterhaltungsarbeiten am Ufer und Schifffahrtseinrichtungen (durch die Wasserbauverwaltung ausgeführt) ¹⁾	»	<u>2.223,—</u>
	Summe c), d)	» <u>76.664,—</u>
	Summe I a), b), c), d) ..	» <u>286.775,—</u>

II. Neue Hafengebauten.

a) seitens der Reichsbahnverwaltung	RM.	<u>2.200,—</u>
b) seitens der Wasserbauverwaltung :		
für Sicherung der Kaimauer im Mühlauhafen	»	<u>433.461,—</u>
	Summe II a), b)	RM. <u>435.661,—</u>
Insgesamt Hafenanlagen zu Mannheim—Rheinau	Mk.	<u>722.436,—</u>

7. Hafen zu Speyer.

I. Unterhaltungsaufwand:

(Aufwand des Staates)

seitens der Wasserbauverwaltung :		
für gewöhnliche Unterhaltungsarbeiten im Staatshafen	RM.	<u>2 949,29</u>
	Summe I RM.	<u>2 949,29</u>

II. Neue Hafengebauten.

seitens der Stadtgemeinde und der Akt. Ges. "Pfalz":		
für Erweiterungsbauten	RM.	<u>228 000,—</u>
	Summe II RM.	<u>228 000,—</u>
Insgesamt Hafen zu Speyer	RM.	<u>230 949,29</u>

8. Hafen zu Ludwigshafen.

I. Unterhaltungsaufwand:

(Aufwand des Staates)

a) seitens der Hafenverwaltung :		
für die gewöhnliche Unterhaltung der Uferbauten und Kaimauern u. Gleise der ganzen Hafenanlage samt Strassen, Plätzen und Drehbrücken	RM.	<u>203 328,30</u>
b) seitens der Gemeinden und Privaten		<u>151 115,—</u>
	Summe I a), b),	RM. <u>354 443,30</u>

¹⁾ Über die sonstigen Arbeiten Privater waren Angaben nicht zu erhalten.

II. Neue Hafengebauten:

c) seitens der Hafengeverwaltung:	
für Erweiterungsbauten	RM. 11 436,—
d) seitens Privater:	
für Erweiterung bestehender Anlagen	« 138 154,—
	Summe II c), d) RM. 149 590,39
Insgesamt Hafen zu Ludwigshafen.....	<u>RM. 504 033,69</u>

9. Hafen zu Gernsheim.

Von der Hafengebetriebsgesellschaft Gernsheim wurden für Errichtung einer Kranbrücke insgesamt 180.000 RM. aufgewendet, mit den anderen Ausgaben für Unterhaltungsaufwand usw.	183 500 Mk.
Insgesamt Hafen Gernsheim	<u>183 500 Mk.</u>

10. Häfen zu Mainz.

I. Unterhaltungsaufwand:

Von der Stadt Mainz wurde aufgewendet:

für Baggerungen im Hafengebiet	RM. 69 540,65
„ Unterhaltung der Hafenufer u. der Drehbrücke	„ 17 315,98
„ Pflasterung der Uferstrassen	„ 13 765,53
„ Unterhaltung der Hafengebäude	„ 17 030,—
„ „ der Hafengebahn u. Betriebsmittel	„ 34 470,83
„ „ der maschinellen Hafengebauten	„ 31 800,—
	Summe I
	RM. 186 922,99

II. Neue Hafengebauten.

für den Uferausbau in Mainz—Kastel	RM. 85 415,74
„ die Umgestaltung des Flosshafens	„ 19 407,19
„ die Erweiterung des Getreidespeichers	„ 190 278,55
	Summe II
	<u>RM. 295 101,48</u>
	Summe I u. II
	<u>RM. 482 024,47</u>

11. Hafen zu Bingen.

I. Unterhaltungsaufwand.

Seitens der Stadtverwaltung:

für die Unterhaltung der Krane und Hafenufer	Mk. 17 775,36	
„ „ „ „ Hafenbahn	„ 30 039,26	
„ „ „ „ Lagerhäuser	„ 4 746,45	Mk. 52 561,07

II. Neue Hafenbauten.

für Anschaffung eines weiteren Portalkrans	Mk. 41 850,—	
Insgesamt Hafen zu Bingen		<u>Mk. 94 411,07</u>

12. Hafen (Werft) Wiesbaden—Biebrich.

I. Unterhaltungsaufwand:

Unterhaltung der Werftanlage	Mk. 2 450	
------------------------------------	-----------	--

II. Neue Hafenbauten:

Vervollständigung, Erweiterung der Werft	„ 2 100	
Insgesamt Hafen zu Wiesbaden-Biebrich		<u>Mk. 4 550</u>

13. Hafen zu Koblenz.

Unterhaltungsaufwand

für die städtischen Werftanlagen	Mk. 21 993,51	
--	---------------	--

14. Hafen zu Bendorf:

I. Unterhaltungsaufwand

für die städtischen Werftanlagen	Mk. 20 371,45	
für die Werftgebäude	„ 1 228,68	Mk. 21 600,13

II. Neue Hafenbauten.

Herstellung eines neuen Gleisanschlusses	Mk. 11 507,17	
Insgesamt Hafen zu Bendorf		<u>Mk. 33 107,30</u>

15. Hafen zu Andernach:

I. Unterhaltungsaufwand.

für die städtischen Werftanlagen	Mk. 7 000,—	
--	-------------	--

II. Neue Hafenbauten.....

„ 10 000,—

Insgesamt Hafen zu Andernach

Mk. 17 000,—

16. Hafen zu Bonn:

Unterhaltungsaufwand

Mk. 1 000,—

17. Hafen zu Wesseling:

I. Unterhaltungsaufwand

Mk. 4 500,—

II. Neue Hafenbauten.

Ausbaggerung des im Bau befindlichen Hafenbeckens	Mk. 30 500,—	
---	--------------	--

Insgesamt Hafen zu Wesseling

Mk. 35 000,—

18. Häfen zu Köln.

I. Unterhaltungsaufwand.

	Köln Mk.	Deutz Mk.	Mülheim Mk.	Handelshafen Köln-Niehl Mk.
für Maschinen, Krane, Aufzüge ...	14 950,—	19 300,—	12 500,—	15 000,—
für Gleisanlagen einschl. Sicherungs- anlagen in allen Häfen	87 611,—	133 557,—	39 800,—	—
für Uferböschungen, Werfte,	23 118,—	10 098,—	11 061,—	—
für Baggerungen	4 400,—	382,—	—	10 420,—
für Hochwasserschäden	9 016,—	13 037,—	5 000,—	2 811,—
für Hochbauten	62 000,—	4 000,—	20 000,—	—
	201 095,—	180 374,—	88 361,—	28 231,—

Summe I: 498 061,— RM.

II. Neue Hafengebauten:

Neubaukosten für den Ausbau des Handelshafen Köln-Niehl:

Werftanlagen	Mk. 62 108,—	
Strassenbau	» 3 230,—	
Maschinelle Anlagen	» 6 083,—	
Erweiterung der Waggonwaage	» 46 506,—	
Errichtung eines Lagerhauses	» 773 450,—	Mk. 891 377,—

ferner:

Ausbau der Uferstrasse Köln-Niehl	» 34 994,—
» des Rheinuferes vor Köln-Niehl ..	» 178 584,—
Verlegung der Hafeneisenbahn	» 73 859,—

Summe II: Mk. 1 178 814,—

Insgesamt Häfen zu Köln..... Mk. 1 676 875,—

19. Hafen zu Neuss.

I. Unterhaltungsaufwand Mk. 11 167,53

II. Neue Hafengebauten

Erweiterung der Erftkanalverbreiterung	Mk. 73 390,—
Baggerung und Ausbau eines dritten Hafenbeckens auf 600 m Länge	» 481 723,—
	» 561 113,—

Insgesamt Hafen zu Neuss Mk. 572 280,53

20. Hafen zu Düsseldorf-Heerdt.

I. Unterhaltungsaufwand. Mk. 129 400,—

II. Neue Hafengebauten » 385 000,—

Insgesamt Hafen zu Düsseldorf-Heerdt : Mk. 514 400,—

Im Hafen von Düsseldorf kamen grössere Projekte zwecks Schaffung von Schutzmassnahmen gegen die Überflutung der Anlagen durch Hochwasser zur Ausführung. In der dem Düsseldorfer Hafen angegliederten Werft in Düsseldorf-Heerdt wurde die mit einem Kostenaufwand von 75 700 RM. erbaute neue Betonkranbrücke in Benutzung genommen.

21. Hafen zu Krefeld.

Unterhaltungsaufwand : Mk. 83 600,—

22. Hafen zu Uerdingen.

I. Unterhaltungsaufwand

für die Kaimauer Mk. 73 000,—

für die Werftbahn » 7 335,— Mk. 100 335,—

II. Neue Hafengebauten

für Ausbau einer geraden Kaimauer, Erbreiterung der Werft um $2\frac{1}{2}$ m.

und Aufstellung eines 5 t. Portalkrans Mk. 178 000,—

Insgesamt Hafen zu Uerdingen : Mk. 258 335,—

23. Hafen zu Rheinhausen.

Unterhaltungsaufwand.

Unterhaltung und Baggerungen Mk. 11 810,50

24. Duisburg-Ruhrorter-Häfen.

I. Unterhaltungsaufwand Mk. 3 376 000,—

II. Neue Hafengebauten. » 2 551 000,—

Insgesamt Duisburg-Ruhrorter Häfen : Mk. 5 927 000,—

25. Hafen zu Homberg.		
Unterhaltungsaufwand.		
für den dem Steinkohlenbergwerk « Rheinpreussen » gehörigen Hafen ..	Mk.	<u>51 149,82</u>
26. Hafen zu Duisburg-Meiderich.		
I. Unterhaltungsaufwand.		
für die den Vereinigten Stahlwerken A.-G. Hütte Ruhrort-Meiderich gehörenden Häfen:		
Rheinhafen	Mk.	4 492,—
Nordhafen	»	8 086,—
		Mk. 12 578,—
II. Neue Hafenbauten.		
Verlängerung der Kaimauer an der Südseite des Nordhafens, Erweiterung der mechanischen Umschlagseinrichtungen		Mk. 225 000,—
Insgesamt Hafen zu Duisburg-Meiderich.....		<u>Mk. 237 578,—</u>
27. Hafen zu Hamborn—August—Thyssenhütte.		
I. Unterhaltungsaufwand.		
für die Hafenanlagen, Kranbahnen, Gebäude	Mk.	54 198,69
II. Neue Hafenbauten.		
Verstärkung der Verladebrücke III, Kranbahnverlängerung der Verladebrücke V, Beschaffung einer neuen Katze und eines Hafen-Diesel-Schleppboots	»	348 455,31
Insgesamt Hafen zu Hamborn		<u>Mk. 402 654,—</u>
28. Hafen zu Walsum.		
I. Unterhaltungsaufwand.		
für den Hafen der A.-G. « Gutehoffnungshütte »	Mk.	359 450,19
II. Neue Hafenbauten		
Erweiterungen pp. für den Hafen der « Gutehoffnungshütte » A. G.	»	223 198,—
Insgesamt Hafen zu Walsum :		<u>Mk. 582 648,19</u>
29. Hafen (Werft) zu Orsoy.		
I. Unterhaltungsaufwand	Mk.	21 065,—
II. Neue Hafenbauten.		
Hafenbahnanlage.....	»	63 095,—
Insgesamt Hafen zu Orsoy.....		<u>Mk. 84 160,—</u>
30. Hafen zu Wesel.		
I. Unterhaltungsaufwand.		
für die städtischen Hafenanlagen	Mk.	26 501,13
II. Neue Hafenbauten.		
für die städtischen Hafenanlagen.....	Mk.	35 000,—
Insgesamt Hafen zu Wesel.....		<u>Mk. 61 501,13</u>
31. Hafen zu Emmerich.		
I. Unterhaltungsaufwand.		
für die städtischen Hafenanlagen	Mk.	10 233,04
II. Neue Hafenbauten.		
für die städtischen Hafenanlagen	Mk.	30 285,69
Insgesamt Hafen zu Emmerich :....		<u>Mk. 40 518,73</u>

Ausserdem wurden in den folgenden Häfen Baggerungen für Rechnung des Unterhaltungsfonds ausgeführt: Schierstein (7830 m³); Oberwesel (4050 m³); Loreleyhafen 3605 m³); St. Goar (4450 m³); Oberlahnstein (800 m³); Ehrenbreitstein (30500 m³); Brohl (4930 m³); Oberwinter (11310 m³) und Köln-Deutz (3900 m³).

III. Nautisches.

A. Personal.

a) Rheinschifferpatente.

Zur Ausfertigung gelangend

1897		1898		1899		1900		1901		1902	
Für die Rheinlande						Für die Provinzen					
A. In der Rheinlande						B. In der Provinzen					
Beilagen											
zu III A, a (Rheinschifferpatente) und III B, c und d (Eichwesen, Schiffsatteste und Sicherheitsmassregeln).											
<p>Verzeichnis der Beilagen zu den Vorschriften über die Rheinschifferpatente, die Schiffsatteste und die Sicherheitsmassregeln für die Rheinlande und die Provinzen.</p>											
<p>Die Beilagen sind in zwei Abteilungen eingeteilt: I. Beilagen für die Rheinlande, II. Beilagen für die Provinzen.</p>											
<p>Die Beilagen sind in drei Klassen eingeteilt: I. Beilagen für die Rheinlande, II. Beilagen für die Provinzen, III. Beilagen für die Provinzen.</p>											
<p>Die Beilagen sind in vier Klassen eingeteilt: I. Beilagen für die Rheinlande, II. Beilagen für die Provinzen, III. Beilagen für die Provinzen, IV. Beilagen für die Provinzen.</p>											
<p>Die Beilagen sind in fünf Klassen eingeteilt: I. Beilagen für die Rheinlande, II. Beilagen für die Provinzen, III. Beilagen für die Provinzen, IV. Beilagen für die Provinzen, V. Beilagen für die Provinzen.</p>											
<p>Die Beilagen sind in sechs Klassen eingeteilt: I. Beilagen für die Rheinlande, II. Beilagen für die Provinzen, III. Beilagen für die Provinzen, IV. Beilagen für die Provinzen, V. Beilagen für die Provinzen, VI. Beilagen für die Provinzen.</p>											
<p>Die Beilagen sind in sieben Klassen eingeteilt: I. Beilagen für die Rheinlande, II. Beilagen für die Provinzen, III. Beilagen für die Provinzen, IV. Beilagen für die Provinzen, V. Beilagen für die Provinzen, VI. Beilagen für die Provinzen, VII. Beilagen für die Provinzen.</p>											
<p>Die Beilagen sind in acht Klassen eingeteilt: I. Beilagen für die Rheinlande, II. Beilagen für die Provinzen, III. Beilagen für die Provinzen, IV. Beilagen für die Provinzen, V. Beilagen für die Provinzen, VI. Beilagen für die Provinzen, VII. Beilagen für die Provinzen, VIII. Beilagen für die Provinzen.</p>											
<p>Die Beilagen sind in neun Klassen eingeteilt: I. Beilagen für die Rheinlande, II. Beilagen für die Provinzen, III. Beilagen für die Provinzen, IV. Beilagen für die Provinzen, V. Beilagen für die Provinzen, VI. Beilagen für die Provinzen, VII. Beilagen für die Provinzen, VIII. Beilagen für die Provinzen, IX. Beilagen für die Provinzen.</p>											
<p>Die Beilagen sind in zehn Klassen eingeteilt: I. Beilagen für die Rheinlande, II. Beilagen für die Provinzen, III. Beilagen für die Provinzen, IV. Beilagen für die Provinzen, V. Beilagen für die Provinzen, VI. Beilagen für die Provinzen, VII. Beilagen für die Provinzen, VIII. Beilagen für die Provinzen, IX. Beilagen für die Provinzen, X. Beilagen für die Provinzen.</p>											

Beilagen zu III A a.

III. Nautisches.

A. Personal.

a) Rheinschifferpatente.

Zur Ausstellung gelangten :

1927		1926				Bemerkungen.
Zur Führung von						
Schiffen mit eigener Triebkraft	Schiffen ohne eigene Triebkraft	Schiffen mit und ohne eigene Triebkraft	Schiffen mit eigener Triebkraft	Schiffen ohne eigene Triebkraft	Schiffen mit und ohne eigene Triebkraft	Angabe der Strecken, für welche die Patente erteilt wurden
A. In der Schweiz.						
—	—	—	1	—	—	Basel—Strassburg
B. In Frankreich.						
8	2	1	—	1	1	Strassburg—Spyk'sche Fährre
2	—	1	3	—	—	Strassburg—Ruhrort
—	1	—	—	—	—	Strassburg—Köln
2	—	—	—	—	—	Strassburg—Koblenz
—	—	—	2	—	—	Strassburg—Mannheim
—	—	—	1	—	—	Strassburg—Lauterburg
12	3	2	6	1	1	
1	—	—	—	—	—	Erweitert wurden :
13	3	2	6	1	1	
C. In Deutschland.						
<i>a) Baden.</i>						
2	37	2	3	54	7	Strassburg—Spyk'sche Fährre
—	19	2	—	7	—	Karlsruhe—Spyk'sche Fährre
1	14	—	—	13	2	Mannheim—Spyk'sche Fährre
2	—	—	—	—	—	Basel—Spyk'sche Fährre
—	1	—	—	—	—	Karlsruhe—Mainz
—	1	—	—	—	—	Strassburg—Mannheim
—	1	—	—	—	—	Lauterburg—Spyk'sche Fährre
—	3	—	—	—	—	Kappel—Greffern
—	1	—	—	—	—	Kehl—Maxau
—	—	—	—	2	1	Für Schiffe unter 50 t.
—	—	—	—	7	—	
5	77	4	3	83	10	Basel—Strassburg
—	—	—	—	—	—	Breisach—Ottenheim, unter 50 t.
2	1	2	—	—	3	Erweitert wurden :
—	9	2	1	8	—	Basel—Strassburg
1	—	—	—	—	—	Mannheim—Strassburg
1	1	—	1	1	—	Strassburg—Spyk'sche Fährre
—	7	—	—	2	—	Ruhrort—Spyk'sche Fährre
—	1	—	—	—	1	Karlsruhe—Strassburg
—	—	—	1	—	—	Mannheim—Karlsruhe
—	—	—	—	1	—	Basel—Mannheim
4	19	4	3	12	4	Strassburg—Mainz
9	96	8	6	95	14	

1927			1926			Bemerkungen. Angabe der Strecken, für welche die Patente erteilt wurden.
Zur Führung von						
Schiffen mit eigener Triebkraft	Schiffen mit eigener Triebkraft	Schiffen mit und ohne eigene Triebkraft	Schiffen mit eigener Triebkraft	Schiffen mit eigener Triebkraft	Schiffen mit und ohne eigene Triebkraft	
b) Bayern.						
2	4	—	—	—	—	Basel—Meer
2	35	—	—	—	—	Strassburg—Meer
—	2	—	—	—	—	Strassburg—Ruhrort
—	1	—	—	—	—	Strassburg—Düsseldorf
—	1	—	—	—	—	Strassburg—Mainz
—	6	—	—	—	—	Karlsruhe—Meer
—	1	—	—	—	—	Maxau—Meer
—	1	—	—	—	—	Karlsruhe—Koblenz
—	1	—	—	—	—	Germersheim—Mainz
3	3	—	—	—	—	Mannheim—Meer
—	2	—	—	—	—	Mannheim—Ruhrort
7	57	—	4	67	—	Erweitert wurden:
1	—	—	—	—	—	Basel—Meer
1	—	—	—	—	—	Basel—Spyk'sche Fähre
1	1	—	—	—	—	Strassburg—Meer
—	1	—	—	—	—	Strassburg—Ruhrort
3	2	—	3	5	—	
10	59	—	7	72	—	
c) Hessen.						
4	37	—	7	40	2	Strassburg—Meer
1	3	—	—	—	—	Karlsruhe—Meer
1	—	—	—	—	—	Germersheim—Rotterdam
—	2	—	1	5	—	Mannheim—Meer
—	—	—	1	—	—	Lauffen—Mannheim
1	—	—	—	—	—	Mannheim—Duisburg
3	—	—	—	1	—	Mannheim—Ruhrort
2	—	—	—	1	—	Mannheim—Bingen
—	—	—	—	1	—	Strassburg—Meer und Lauffen—Mannheim
—	1	—	—	—	—	Strassburg—Meer und Heilbronn—Mannheim
—	1	—	—	—	—	Strassburg—Meer und Hirschhorn—Mannheim
—	—	2	—	1	—	Strassburg—Walsum
—	3	—	—	2	—	Karlsruhe—Ruhrort
—	1	—	—	—	—	Speyer—Meer
—	1	—	—	—	—	Mannheim—Rotterdam
—	1	—	—	1	—	Mannheim—Koblenz
12	50	2	9	52	2	Erweitert wurden:
3	8	—	1	2	—	Strassburg—Meer
—	—	—	—	—	1	Mannheim—Meer
3	8	—	1	2	1	
15	58	2	10	54	3	

1927			1926			Bemerkungen.
Zur Führung von						
Schiffen mit eigener Triebkraft	Schiffen mit eigener Triebkraft	Schiffen mit und ohne eigene Triebkraft	Schiffen mit eigener Triebkraft	Schiffen mit eigener Triebkraft	Schiffen mit und ohne eigene Triebkraft	
d) Preussen.						Angabe der Strecken, für welche die Patente erteilt wurden Basel—Meer Strassburg—Meer Strassburg—Rotterdam Strassburg—Meer, und Main — Aschaffenburg Strassburg—Meer und Main — Offenbach Strassburg—Meer und Main — Frankfurt Strassburg—Meer und Main — Bamberg Strassburg—Meer, Neckar—Heilbronn und Main—Würzburg Strassburg—Meer und Mosel Strassburg—Ruhrort Karlsruhe—Meer Karlsruhe—Rotterdam Karlsruhe—Ruhrort Strassburg—Rotterdam und Main—Aschaffenburg Kehl—Meer Mannheim—Meer Mannheim—Rotterdam Mannheim—Duisburg Mannheim—Ruhrort Mannheim—Leverkusen Mainz—Emmerich Mainz—Bingen Mainz—Rotterdam Rudesheim—Bingerbrück St. Goar—Meer Koblenz—Emmerich Koblenz—Ruhrort Koblenz—Düsseldorf Remagen—Meer Köln—Meer Köln—Ruhrort Köln—Walsum Düsseldorf—Rotterdam Düsseldorf—Wesel Uerdingen—Emmerich Duisburg—Hochfeld—Walsum Duisburg—Hochfeld—Emmerich
1	3	—	—	1	—	
57	113	20	30	125	10	
4	3	2	3	2	1	
—	1	—	1	7	2	
—	1	—	—	—	—	
—	1	1	—	—	—	
—	—	—	—	1	—	
—	—	—	—	1	—	
—	1	—	—	1	—	
1	3	—	—	4	2	
—	1	—	—	—	—	
—	1	—	—	1	—	
2	1	—	—	—	—	
3	84	3	4	130	2	
4	9	1	1	9	1	
—	—	—	1	—	—	
1	—	—	—	—	—	
1	—	—	—	—	—	
1	—	—	—	—	—	
—	—	—	1	—	—	
—	—	—	1	—	—	
—	—	—	1	—	—	
1	—	—	—	—	1	
—	—	—	—	—	—	
—	—	1	—	—	—	
—	1	—	—	—	—	
—	—	—	—	1	—	
1	—	—	—	—	—	
—	—	—	2	—	—	
1	—	—	—	—	—	
—	—	1	—	—	—	
—	1	—	—	—	—	
1	—	—	—	—	—	
—	—	—	1	—	—	
79	224	29	48	285	19	
D. In Niederland.						
6	15	—	—	—	—	
1	2	1	—	—	—	
1	—	—	—	—	—	
18	38	1	—	—	—	
2	10	—	—	—	—	
—	3	—	—	—	—	
—	1	—	—	—	—	
6	13	3	—	—	—	
—	2	—	—	—	—	
1	1	—	—	—	—	
104	300	3	—	—	—	
—	1	—	—	—	—	
9	131	—	—	—	—	
148	577	8	224	757	9	
733						
Diese 733 Patente wurden ausgegeben: an Personen mit 6—7 jähriger, praktischer Ausübung des Schiffahrtsgewerbes; wovon 1 Person ausserdem im Besitz eines Zeugnisses über nautische Befähigung und Eignung zum Vorgesetzten war.						

1927		1926				Bemerkungen. Angabe der Strecken, für welche die Patente erteilt wurden
Zur Führung von						
Schiffen mit eigener Triebkraft	Schiffen ohne eigene Triebkraft	Schiffen mit und ohne eigene Triebkraft	Schiffen mit eigener Triebkraft	Schiffen ohne eigene Triebkraft	Schiffen mit und ohne eigene Triebkraft	
1	5	8	—	—	—	Erweitert wurden: Köln—Mannheim Koblenz—Mannheim Köln—Mainz Mannheim—Strassburg Duisburg—Koblenz Düsseldorf—Mannheim St. Goar—Mannheim Neuss—Wesseling Köln—Koblenz
—	1	—	—	—	—	
—	1	—	—	—	—	
2	4	7	—	—	—	
1	—	—	—	—	—	
—	1	—	—	—	—	
1	—	—	—	—	—	
—	2	—	—	—	—	
5	14	15	2	38	2	
153	591	23	226	795	11	
E. In Belgien.						
—	12	—	—	7	—	Duisburg—Spyk'sche Fähr Köln—Spyk'sche Fähr Koblenz—Spyk'sche Fähr Mainz—Spyk'sche Fähr Mannheim—Spyk'sche Fähr Strassburg—Spyk'sche Fähr In der Gesamtzahl von 157 ausgestellten Patente sind 13 belgisch-niederländische Patente einbegriffen (Art. 18 der Mannheimer Akte) welche ersetzt oder ersetzt und verlängert worden sind.
—	106	—	—	172	—	
—	—	—	—	3	—	
—	1	—	—	—	—	
—	20	—	—	23	—	
—	18	—	—	11	—	
—	157	—	—	216	—	

Beilage zu III A b. (Steuermannpatente).

Strecken	Zur Führung von Schiffen			Neuausgestellte Patente						Gesamtzahl am 31. Dezember	Bemerkungen
	Mit eigener Triebkraft	Ohne eigene Triebkraft	Mit und ohne eigene Triebkraft	Zur Führung von Schiffen							
				Mit eigener Triebkraft	Ohne eigene Triebkraft	Mit und ohne eigene Triebkraft	Mit eigener Triebkraft	Ohne eigene Triebkraft	Mit und ohne eigene Triebkraft		
Strassburg-Mannheim	10	6	1	—	1	1	—	—	—	19	französische Staatsangehörigkeit badische bayerische bayerische hessische preussische
	—	4	22	—	1	5 ¹⁾	—	1 ¹⁾	—	31	
Strassburg-Maxau	—	2	—	—	—	—	—	1	—	29	
Strassburg-Mainz	—	—	1	—	—	—	—	—	—	1	
Lauterburg-Mannheim	—	1	2	—	—	—	—	1	—	2	
Germersheim-Worms	—	1	—	—	—	—	—	—	—	1	
Mannheim-Mainz	—	10	—	—	—	—	—	1	—	9	
Mainz-Bingen	—	18	—	—	—	—	—	—	—	18	
Bingen-Mainz	—	32	—	—	—	—	—	1	—	31	
Bingen-Caub	—	22	—	—	—	2	—	—	—	24	
Bingen-St-Goar	—	—	111	—	—	3	—	—	1	113	
Engers-Urmitz	—	—	3	—	—	—	—	—	—	3	
Reede und Grenze Emmerich	—	—	23	—	—	—	—	—	1	22	
Insgesamt	10	108	175	—	4	14	—	5	2	304	

¹⁾ Davon Erweiterung eines Patentes zur Steuerung von Schiffen ohne eigene Triebkraft in ein Patent zur Steuerung von Schiffen mit und ohne eigene Triebkraft.

Beilagen zu III B. b, c und d

b) Eichwesen.

Die Anzahl und Grösse der im Jahr 1927 geeichten Schiffe, verglichen mit dem Vorjahr, waren folgende:

Eichamt	Anzahl		Tragfähigkeit in Tonnen	
	1927	1926	1927	1926
Basel	—	2	—	480
Strassburg	—	1	—	1 486,808
Mannheim	16	6	9 898,962	1 881,310
Mainz	20	14	9 645	15 113
Koblenz	1	1	96,615	933,821
Köln	4	9	3 776,688	5 329,089
Duisburg	11	17	13 775	15 623
Duisburg — Ruhrort	52	68	34 821	52 745
Rotterdam	110	115	70 868	104 061
Amsterdam	19	18	9 616	14 437
Dordrecht	72	65	45 343	45 777
Zusammen	305	316	197 840,265	257 867,028

Die durchschnittliche Tragfähigkeit der geeichten Schiffe ist demnach von 816 t auf 648 t gefallen.

c) Schiffsatteste.

Zur Ausstellung gelangten:

	1927			1926		
	Anzahl der Schiffsatteste für					
	Schiffe mit eigener Triebkraft	Schiffe ohne eigene Triebkraft	Zusammen	Schiffe mit eigener Triebkraft	Schiffe ohne eigene Triebkraft	Zusammen
in der Schweiz	—	—	—	—	—	—
in Frankreich	—	10	10	7	50	57
in Baden	4	17	21	14	8	22
in Bayern	—	6	6	—	—	—
in Hessen	15	16	31	16	10	26
in Preussen	72	310	382	61	225	286
in den Niederlanden	86	242	328	77	297	374
Zusammen	177	601	778	175	590	765

d) Sicherheitsmassregeln.

1. Schiffs-Untersuchungen.

a) Schiffe ohne eigene Triebkraft.

Es wurden in 1927 untersucht:

Bei der Untersuchungsstelle zu	Erste Untersuchung		Nachuntersuchung		Zusammen	
	Anzahl	Tragfähigkeit t	Anzahl	Tragfähigkeit t	Anzahl	Tragfähigkeit t
Basel	—	—	—	—	—	—
Strassburg	6	1 521,231	4	4 769,273	10	6 209,504
Speyer	6	131,5	—	—	6	131,5
Mannheim	17	894,230	50	53 018,974	67	53 913,204
Mainz	11	5 826	5	4 563	16	10 389
Frankfurt a. M.	1	20	1	680,168	2	700,168
Biebrich	2	42	—	—	2	42
Koblenz	3	817	—	—	3	817
Köln	3	2 097	36	43 646	39	45 743
Düsseldorf	9	3 568	2	804	11	4 372
Duisburg	14	12 748	11	12 741	25	25 489
Duisburg-Ruhrort	114	63 472	114	122 168	228	185 640
Dordrecht	61	51 901	7	4 443	68	56 344
Rotterdam	142	111 266	84	76 914	226	188 180
Amsterdam	30	17 141	—	—	30	17 141
Zusammen	419	271 444,961	314	323 747,415	733	595 192,376
1926	476	365 134	219	223 733	695	588 867
Mithin 1927 } mehr	—	—	95	100 014,415	38	6 325,376
Mithin 1927 } weniger	57	93 689,039	—	—	—	—

b) Schiffe mit eigener Triebkraft.

Bei der Untersuchungsstelle zu	Erste Untersuchung		Nachuntersuchung		Zusammen	
	Anzahl	Pferdestärken	Anzahl	Pferdestärken	Anzahl	Pferdestärken
Basel	—	—	—	—	—	—
Strassburg	—	—	—	—	—	—
Mannheim	4	255	10	3 912	14	4 167
Mainz	14	2 093	1	20	15	2 113
Biebrich	1	168	—	—	1	168
Koblenz	7	332	1	100	8	432
Köln	11	2 185	2	1 800	13	3 985
Düsseldorf	4	310	2	330	6	640
Duisburg	3	130	—	—	3	130
Duisburg-Ruhrort	30	2 937	12	5 201	42	8 138
Dordrecht	32	4 384	5	1 830	37	6 214
Rotterdam	41	8 009	12	1 650	53	9 659
Amsterdam	13	1 635	—	—	13	1 635
Zusammen	160	22 438	45	14 843	205	37 281
1926	146	24 960	33	14 029	179	38 989
Mithin 1927 } mehr	14	—	12	814	26	—
Mithin 1927 } weniger	—	2 522	—	—	—	1 708

2. Floss-Untersuchungen.

Untersucht wurden :

Bei der Untersuchungsstelle zu	Anzahl der Flösse		Gewicht in Tonnen nach § 33 Ziffer 4 der Pol.-Ord. von 1913	
	1927	1926	1927	1926
Mannheim	—	4	—	776
Mainz	80	60	117 171	88 352
Schierstein	17	25	28 181,4	43 820
Rüdesheim	—	—	—	—
Oberwesel	—	—	—	—
Wesel	—	—	—	—
Zusammen	97	89	145 352,4	132 948

Gegen das Vorjahr wurden sonach 8 Flösse mehr untersucht mit 12.404,4 Tonnen Gewicht mehr.

3. Untersuchungen des Betriebs der Schiffsdampfkessel.

Zusammenstellung

über die im Laufe des Jahres 1927 auf dem Rhein während der Fahrt erfolgten Untersuchungen des Betriebs der Schiffsdampfkessel

Aufsichtsbezirk	Aufsichtsbeamte	Ergebnis Untersuchungen der					Bemerkungen, insbesondere nähere Angaben zu e. (Art der Zuwiderhandlung, Bestrafung usw.)
		a. untersuchte Betriebe	b. ordnungs- mäßig befun- dene Betriebe	c. bemängelte Betriebe	d. kleinere als- bald behobene Unregel- mäßigkeiten	e. Straf anzeigen wurden er- hoben	
A. Schweiz.							
Basel		—	—	—	—	—	
B. Frankreich.							
Wasserbaubezirk-Gambsheim-Stattdmatten	1 Ingenieur	1	1	—	—	—	
Wasserbaubezirk Stattdmatten-Lauterburg	1 Ingenieur	1	1	—	—	—	
C. Deutschland.							
<i>a) Baden:</i>							
Rheinbauamt Offenburg	1 Dienstvorstand 1 Reg.-Baurat 4 Dammeister	4	4	—	—	—	Meistens zeigten die Manometer auf Deck und im Kesselraum Differenzen, oft waren die Manometerfedern schlaff geworden.
Rheinbauamt Mannheim	1 Dienstvorstand 1 Reg.-Baurat 1 Bauoberinspektor 1 Bauinspektor 1 Dammeister	16	8	8	—	—	
<i>b) Bayern:</i>							
Speyer	1 Amtsvorstand 2 Bauamtmänner 2 Dammeister	9	8	1	—	—	
<i>c) Hessen:</i>							
Wasserbauamt Worms	1 Amtsvorstand 3 Bauinspektoren	7	6	1	1	—	
Wasserbauamt Mainz	1 Bauinspektor	20	13	7	2	—	
<i>d) Preussen:</i>							
Wasserbauamt Bingerbrück km 0,0 bis 48,5	1 Strommeister	273	273	—	—	—	
Wasserbauamt Koblenz km 48,5 bis 112	2 Strommeister	797	730	67	67	—	
Wasserbauamt Köln km 112 bis 199	2 Strommeister	70	54	1	15	—	Es fehlten sämtliche Wasserstandsschutzhülsen.
Wasserbauamt Düsseldorf km 199 bis 281	2 Strommeister	382	357	25	21	4	Gegen 3 Maschinisten und 3 Dampfschiffführer wurde wegen Belastung der Sicherheitsventile Strafanzeige erhoben, desgl. gegen 1 Maschinisten, weil der Probierhahn in Unordnung war.
Wasserbauamt Wesel km 281,3 bis 363,44	2 Strommeister	315	315	—	—	—	
D. Niederland.							
Dordrecht (2. Bezirk)	1 Ingenieur 3 techn. Ambtenaren	—	—	—	—	—	
Rotterdam (3. Bezirk)	1 Hoofdingenieur 1 Ingenieur 4 techn. Ambtenaren	17	9	3	5	2	Oberlastung der Sicherheitsventile. In einem Fall wurde die Sache geregelt, im 2ten Fall wurde mangels Beweise keine Strafe auferlegt.
Arnhem (5. Bezirk)	1 Ingenieur 3 techn. Ambtenaren	—	—	—	—	—	
1927 zusammen		1 812	1 779	113	111	7	
gegen 1926		1 992	1 873	90	117	9	
Mithin 1927	{ mehr	—	—	23	—	—	
	{ weniger ..	180	94	—	6	2	

Beilagen

zu dem

Wirtschaftlichen Teil (IV)

Übersicht des Gesamthafenverkehrs

Liste der Häfen¹⁾, in denen der Güterverkehr, geschieden in Zufuhr und Abfuhr, beides wieder getrennt, nach Berg- und Talfahrt, angeschrieben wird.

1. **Basel**, 2. **Strassburg**, 3. **Kehl**, 4. **Lauterburg**, 5. **Karlsruhe**, 6. **Mannheim** (mit Rheinau)
7. **Ludwigshafen**, 8. **Worms**, 9. **Gernsheim**, 10. **Nierstein**, 13. **Mainz** (mit Weisenau und Gustavsburg), 14. **Wiesbaden²⁾** 15. **Budenheim**, 16. **Bingen**, 17. **Oberlahnstein**, 18. **Koblenz**, 19. **Beuel**,
20. **Wesseling**, 21. **Köln** (mit Deutz, Mülheim und Niehl), 22. **Leverkusen**, 23. **Benrath³⁾**, 24. **Neuss**,
25. **Düsseldorf**, 26. **Krefeld** (mit Uerdingen), 28. **Rheinhausen**, 29. **Duisburg** (mit Ruhrort und Hochfeld), 30. **Homberg**, 31. **Hamborn⁴⁾** 32. **Walsum**, 33. **Orsoy**, 34. **Rheinberg**, 35. **Wesel**,
44. **Nijmegen**, 45. **Arnhem**, 46. **Utrecht**, 47. **Dordrecht**, 48. **Rotterdam**, 49. **Vlaardingen**,
50. **Schiedam**, 51. **Delft**, 52. **s'Gravenhage**, 53. **Leiden**, 54. **Amsterdam**, 55. **Terneuzen**, 56. andere niederländische Häfen, 59. **Antwerpen**, 60. **Gent**, 61. **Brüssel**, 62. **Seebrügge**, 63. andere belgische Häfen, 64. französische Häfen (Maas), 65. französische Häfen (Schelde), 66. andere französische Fluss- und Seehäfen, 67. **Bremen**, 68. **Hamburg**, 69. **Stettin**, 70. **Königsberg**,
71. andere deutsche Häfen, 72. **Danzig**, 73. andere baltische Häfen, 74. englische Häfen, 75. alle anderen Häfen.

Im Jahr 1927.

Anmerkung: Laut Beschluss der Zentral-Kommission sollen in Zukunft die Häfen Emmerich und Cleve in die Zahl der wichtigen Häfen aufgenommen werden.

¹⁾ Die fettgedruckten Häfen sind die hauptsächlichsten Häfen.

²⁾ Die unter Wiesbaden aufgeführten Zahlen sind die Zusammenfassung der früher einzeln aufgeführten Häfen Biebrich und Schierstein, welche seit dem 1. Oktober 1926 in Wiesbaden eingemeindet sind.

³⁾ Frühere Benennung: Reisholz.

⁴⁾ Frühere Benennung: Alsum.

Beilage 1 zu IV, A, a.

Güterverkehr.

Übersicht des Gesamthafenverkehrs

nämlich:

1. des Verkehrs in den schweizer., französischen und deutschen Rheinhäfen, nach den amtlichen Aufzeichnungen daselbst;
2. des Verkehrs in den niederländischen, belgischen und nordfranzösischen See- und Flusshäfen von und nach dem Rhein oberhalb der deutsch-niederländischen Grenze,

Für diesen Verkehr sollen die Angaben von Emmerich für den Talverkehr und die von Lobith für den Bergverkehr verwendet werden. Für dieses Jahr jedoch ist auch der Talverkehr laut Angaben von Lobith wiedergegeben⁽¹⁾. — Andererseits werden diese Verkehrsziffern auch nach den in den belgischen und nordfranzösischen Häfen aufgestellten Lokalstatistiken angegeben, wodurch eine Gegenüberstellung derselben ermöglicht wird;

3. des Verkehrs in den deutschen überseeischen Häfen und in den sonstigen überseeischen Häfen von und nach dem Rhein oberhalb der deutsch-niederländischen Grenze,

Für diesen Verkehr sollen die Angaben von Emmerich für den Talverkehr und die von Lobith für den Bergverkehr verwendet werden. Für dieses Jahr jedoch ist auch der Talverkehr laut Angaben von Lobith wiedergegeben.

im Jahr 1927.

Da für Emmerich nur Gesamtzahlen vorhanden waren.

Lfd. Nr.	Namen der Häfen	I. Verkehr in den schweizer, französischen					
		Zufuhr			Abfuhr		
		zu Berg t	zu Tal t	überhaupt t	zu Berg t	zu Tal t	überhaupt t
I. Wichtigere							
1	Basel	436 281	—	436 281	—	76 942	76 942
2	Strassburg	2 110 315	5 704	2 116 019	79 692	1 923 119	2 002 811
3	Kehl	750 976	38 905	789 881	96 495	105 745	202 240
4	Lauterburg	115 505	—	115 505	3 251	1 303	4 554
5	Karlsruhe	1 826 895	12 222	1 839 117	1 412	259 571	260 983
6	Mannheim	5 414 387	274 250	5 688 637	175 971	624 584	800 555
7	Ludwigshafen	2 884 670	134 743	3 019 413	88 554	895 819	984 373
8	Worms	485 296	12 562	497 798	2 665	102 982	105 647
9	Gernsheim	152 960	73 360	226 320	509	15 232	15 741
10	Nierstein	3 162	1 002	4 164	16 567	93 441	113 008
13	Mainz	1 122 515	507 424	1 629 939	9 840	589 449	599 289
14	Wiesbaden	50 588	107 821	158 409	385	44 122	44 507
15	Budenheim	28 430	1 260	29 690	—	286 790	286 790
16	Bingen	96 692	13 872	110 564	1 008	63 347	64 355
17	Oberlahnstein	27 434	110 228	137 662	10 297	216 570	226 867
18	Koblenz	60 698	42 381	103 079	2 348	10 325	12 673
19	Beuel	52 728	307 964	360 692	19 555	29 368	48 923
20	Wesseling	46 261	22 836	69 097	1 840 189	176 063	2 016 252
21	Köln	980 435	364 230	1 344 665	707 315	367 704	1 075 019
22	Leverkusen	328 411	44 278	372 689	48 556	123 629	172 185
23	Benrath	298 135	15 097	313 232	72 417	186 647	259 064
24	Neuss	538 983	57 989	596 972	148 768	80 763	229 531
25	Düsseldorf	625 748	158 324	784 072	114 842	225 189	340 031
26	Krefeld	670 376	147 577	777 953	124 765	41 711	166 476
28	Rheinhausen	1 903 838	276 044	2 179 882	68 257	392 675	460 932
29	Duisburg-Ruhrort	6 526 350	1 527 509	8 053 859	4 447 131	14 206 128	18 653 259
30	Homburg	25 890	16 851	42 741	375 872	625 932	1 001 804
31	Hamborn	3 666 744	701 963	4 368 707	700 247	1 384 782	2 085 029
32	Walsum	1 550 977	326 880	1 877 857	212 981	899 148	1 112 129
	<i>Rhein-Ruhr-Häfen (28-32)</i>	<i>13 673 799</i>	<i>2 849 247</i>	<i>16 523 046</i>	<i>5 804 488</i>	<i>17 508 665</i>	<i>23 313 153</i>
33	Orsoy	115	15 844	15 959	105 619	219 570	325 189
34	Rheinberg	182 942	4 482	187 424	3 556	23 950	27 506
35	Wesel	222 810	549 203	772 013	1 193	657	1 850
	Speyer und Bonn ¹⁾						
	Summe I	33 187 547	5 832 745	39 020 292	9 480 257	24 296 257	33 776 514
II. Minderwichtige Hafenplätze,							
36	in Frankreich	—	5 514	5 514	—	—	—
37	in Baden	43 648	645	44 293	8 138	21 508	29 646
38	in Bayern	43 816	11 074	54 890	49 015	394 999	444 014
39	in Hessen	38 254	27 131	65 385	186 498	200 451	386 949
40	in Preussen	595 481	99 277	694 758	843 654	3 612 492	4 456 146
	Summe II	721 199	143 641	864 840	1 087 305	4 229 459	5 316 755
dazu	Summe I	33 187 547	5 832 745	39 020 292	9 480 257	24 296 257	33 776 514
	Summe I. Verkehr i. d. schweizer, franz. und deutschen Rheinhäfen ..	33 908 746	5 976 386	39 885 132	10 567 562	28 525 707	39 093 269

und deutschen Rheinhäfen

darunter Flossverkehr		Gesamt- hafenverkehr	Lfde. Nr.	Der Gesamthafenverkehr beträgt gegen das Vorjahr		Bemerkungen
in der Zufuhr	in der Abfuhr			mehr	weniger	
t	t	t		t	t	
Häfen						
—	—	513 223	1	305 651	—	
—	—	4 118 830	2	1 024 084	—	
—	—	992 121	3	229 119	—	
—	—	120 059	4	—	185 848	
—	—	2 100 100	5	583 812	—	
—	—	6 489 192	6	767 488	—	
—	—	4 003 786	7	639 971	—	
—	—	603 445	8	150 559	—	
—	—	242 061	9	56 323	—	
—	—	117 172	10	60 151	—	
122 623	142 577	2 229 228	13	495 145	—	
27 762	31 076	202 916	14	32 577	—	
—	—	316 480	15	74 067	—	
4 789	—	174 919	16	4 285	—	
—	—	364 529	17	36 277	—	
—	—	115 752	18	—	26 558	
—	—	409 615	19	99 311	—	
408	—	2 085 349	20	193 705	—	
8 095	—	2 419 684	21	600 274	—	
—	—	544 874	22	155 969	—	
—	—	572 296	23	71 402	—	
9 534	—	826 503	24	88 429	—	
9 461	—	1 124 103	25	90 004	—	
4 764	—	947 429	26	124 141	—	
—	—	2 640 814	28	789 259	—	
217 115	917	26 707 118	29	—	2 249 326	
—	—	1 044 545	30	—	51 695	
—	—	6 453 736	31	1 672 649	—	
2 726	—	2 989 986	32	609 331	—	
219 841	917	39 836 199	—	770 218	—	
—	—	341 148	33	93 867	—	
—	—	214 930	34	65 279	—	
20 667	—	773 863	35	89 189	—	
427 944	174 570	72 796 806	I	9 252 696	2 606 514	
				6 646 182 t mehr		

¹⁾ Die Häfen Speyer und Bonn werden ab 1927 nicht mehr zu den wichtigeren Häfen gerechnet. Ihr Verkehr ist daher für 1927 in den Beträgen unter N° 38 resp. 40 inbegriffen.

Lösch- und Umschlagstellen

—	—	5 514	36	3 659	—	
—	—	73 939	37	—	—	
—	—	498 904	38	1 816 454	—	
—	—	452 334	39	—	—	
—	—	5 150 904	40	—	—	
—	—	6 181 595	II	1 820 113	—	
427 944	174 570	72 796 806	I	9 252 696	2 606 514	
427 944	174 570	78 978 401	I	11 072 809	2 606 514	
				8 466 295 t mehr		

Lfd. Nr.	Namen der Häfen	2. Verkehr in den niederländischen, belgischen u. nordfranzösischen					
		Zufuhr			Abfuhr		
		zu Berg t	zu Tal t	überhaupt t	zu Berg t	zu Tal t	überhaupt t
44	Nijmegen	—	117 942	117 942	2 533	—	2 533
45	Arnhem	—	76 132	76 132	2 107	—	2 107
46	Utrecht	—	94 996	94 996	6 151	—	6 151
47	Dordrecht	—	195 439	195 439	6 375	—	6 375
48	Rotterdam	—	15 266 362	15 266 362	18 001 835	—	18 001 835
49	Vlaardingen	—	242 808	242 808	2 213 511	—	2 213 511
50	Schiedam	—	51 084	51 084	101 260	—	101 260
51	Delft	—	72 775	72 775	12 349	—	12 349
52	s'Gravenhage	—	199 826	199 826	8 405	—	8 405
53	Leiden	—	98 916	98 916	2 044	—	2 044
54	Amsterdam	—	1 747 250	1 747 250	552 710	—	552 710
55	Terneuzen	—	68 363	68 363	6 535	—	6 535
56	Andere niederländische Häfen	—	3 988 295	3 988 295	371 257	—	371 257
59	Antwerpen	—	3 490 624	3 490 624	2 245 884	—	2 245 884
60	Gent	—	1 065 486	1 065 486	528 303	—	528 303
61	Brüssel	—	197 616	197 616	22 134	—	22 134
62	Zeebrügge	—	56 078	56 078	—	—	—
63	Andere belgische Häfen	—	2 313 304	2 313 304	390 321	—	390 321
64	Französische Häfen, Maas	—	89 859	89 859	456	—	456
65	Französische Häfen, Schelde	—	84 836	84 836	1 954	—	1 954
66	Andere französische See-Fluss-Häfen	—	—	—	1 013	—	1 013
	Summe 2. Verkehr in den niederländischen, belg. u. nordfranzösischen Häfen von und nach dem Rhein, oberhalb der deutsch-niederl. Grenze	—	29 517 991	29 517 991	24 477 137	—	24 477 137
		3. Verkehr in den deutschen und sonstigen					
		Zufuhr nach			Abfuhr von		
67	Bremen	—	9 898	9 898	20 582	—	20 582
68	Hamburg	—	102 348	102 348	92 211	—	92 211
69	Stettin	—	55 500	55 500	35 394	—	35 394
70	Königsberg	—	28 568	28 568	29 095	—	29 095
71	Andere deutsche Häfen	—	42 300	42 300	7 125	—	7 125
72	Danzig	—	10 010	10 010	3 824	—	3 824
73	Andere baltische Häfen	—	54 153	54 153	389	—	389
74	Englische Häfen	—	48 477	48 477	47 211	—	47 211
75	Alle anderen Häfen	—	3 380	3 380	2 472	—	2 472
	Summe 3. Verkehr in den überseeischen Häfen von und nach dem Rhein, oberhalb der deutsch-niederl. Grenze (Rhein-See-Verkehr)	—	354 634	354 634	238 303	—	238 303
dazu	Summe 2. Verkehr in den niederländischen, belg. u. nordfranzösischen Häfen von und nach dem Rhein, oberh. der deutsch-niederl. Grenze	—	29 517 991	29 517 991	24 477 137	—	24 477 137
	Summe 4. Verkehr in den niederländischen, belg. u. nordfranzösischen und überseeischen Häfen von und nach dem Rhein, oberh. der deutsch-niederl. Grenze (Verkehr über die deutsch-niederländische Grenze) ..	—	29 872 625	29 872 625	24 715 440	—	24 715 440
dazu	Summe 1. Verkehr in den schweizer, französ. u. deutschen Rheinhäfen ..	33 908 746	5 976 386	39 885 132	10 567 562	28 525 707	39 093 69
	1927 Gesamthafenverkehr ..	33 908 746	35 849 011	69 757 757	35 283 002	28 525 707	63 808 709
	1926 Gesamthafenverkehr ..	65 268 940	65 268 940	65 268 940	57 510 630	—	57 510 630
	1927 } mehr	4 488 817	4 488 817	4 488 817	6 298 079	—	6 298 079
	1927 } weniger	—	—	—	—	—	—

See- und Flusshäfen von und nach dem Rhein, oberhalb der deutsch-niederl. Grenze

darunter Flossverkehr		Gesamt- hafenverkehr t	Lfde. Nr.	Der Gesamthafenverkehr beträgt gegen das Vorjahr		Bemerkungen
In der Zufuhr t	In der Abfuhr t			mehr t	weniger t	
—	—	120 475	44	4 306	—	
958	—	78 239	45	8 025	—	
—	—	101 147	46	—	11 324	
5 874	—	201 814	47	—	58 290	
2 385	—	33 268 197	48	866 384	—	
—	—	2 456 319	49	650 849	—	
—	—	152 344	50	2 284	—	
—	—	85 124	51	—	31 213	
—	—	208 231	52	—	12 909	
—	—	100 960	53	816	—	
—	—	2 299 960	54	—	104 758	
—	—	74 898	55	—	46 069	
37 139	1 778	4 359 552	56	239 964	—	
—	—	5 736 508	59	—	291 723	
—	—	1 593 789	60	30 497	—	
—	—	219 750	61	17 104	—	
—	—	56 078	62	—	45 110	
—	—	2 703 625	63	862 408	—	
—	—	90 315	64	59 838	—	
—	—	86 790	65	—	21 650	
—	—	1 013	66	1 013	—	
46 356	1 778	53 995 128	2	2 743 488	623 046	
				2 120 442 t mehr		

überseeischen Häfen von und nach dem Rhein

—	—	30 480	67	11 383	—	
—	—	194 559	68	80 406	—	
—	—	90 894	69	29 241	—	
—	—	57 663	70	22 969	—	
—	—	49 425	71	9 856	—	
—	—	13 834	72	7 839	—	
—	—	54 542	73	31 006	—	
—	—	95 688	74	31 974	—	
—	—	5 852	75	—	24 515	
—	—	592 937	3	224 674	24 515	
				200 159 t mehr		
46 356	1 778	53 995 128	dazu 2	2 743 488	623 046	
46 356	1 778	54 588 065	4	2 968 162	647 561	
				2 320 601 t mehr		
427 944	174 570	78 978 401		11 072 809	2 606 514	
372 360	176 348	133 566 466	1927	14 040 971	3 254 075	
210 290	112 692	122 779 570				
162 070	63 656	10 786 896		10 786 896 t mehr		
—	—	—	—			

Lfd. Nr.	Namen der Häfen	4. Verkehr von und nach dem Rhein in den belgischen u. französischen					
		Zufuhr			Abfuhr		
		zu Berg t	zu Tal t	überhaupt t	zu Berg t	zu Tal t	überhaupt t
1	Antwerpen	—	3 647 918	3 647 918	2 136 874	—	2 136 874
2	Gent	—	805 817	805 817	400 591	—	410 591
3	Brüssel	—	140 598	140 598	37 595	—	37 595
4	Seebrügge	—	—	—	—	—	—
5	Andere belgische Fluss- und Seehäfen .	—	2 201 586	2 201 586	435 955	—	435 955
6	Französische, durch die Maas zugängliche Flusshäfen	—	53 976	53 976	3 387	—	3 387
7	Durch die Schelde zugängliche Flusshäfen	—	65 214	65 214	14 100	—	14 100
8	Andere französische Fluss- und Seehäfen	—	270 791	270 791	171 429	—	171 429
	Summe	—	7 185 900	7 185 900	3 209 931	—	3 209 931

Art der Anschreibungen des Güterverkehrs.

Über die Art der Anschreibungen des Verkehrs ist noch folgendes zu bemerken :

Von 1882 bis zum Jahresschluss 1908 war in den Beilagen III a und III b (Zufuhr), IV a und IV b (Abfuhr) sowie III c und IV c (Durchfuhr) die Übersicht der einzelnen Verkehrsgegenstände die in den jeweils am Eingang dieses Abschnitts aufgeführten deutschen Häfen sowie im Verkehr der dort genannten niederländischen, belgischen und überseeischen Häfen mit dem deutschen Rhein verschifft wurden — geschieden nach den 62 auf den deutschen Wasserstrassen zur Anschreibung gelangenden Artikel — zusammengestellt.

Vom 1. Januar 1909 bis Jahresschluss 1914 wurde der Verkehr in den wichtigeren Häfen, an den Durchgangsstellen der Nebenflüsse und Seitenkanäle des Rheins und an den beiden Grenzzollstellen, getrennt nach Zufuhr und Abfuhr, nach dem Güterverzeichnis angeschrieben, das durch Beschluss des Bundesrats vom 25. Juni 1908 für die Statistik des Verkehrs auf den deutschen Binnenwasserstrassen mit Wirkung vom 1. Januar 1909 eingeführt wurde. Durch Bekanntmachung des Herrn Reichskanzlers vom 25. Januar 1915 wurde das Güterverzeichnis abgeändert. Das abgeänderte Güterverzeichnis ist mit Wirkung vom 1. Januar 1915 ab eingeführt worden. Für den Jahresbericht 1915 sind die Anschreibungen erstmals nach dem geänderten Güterverzeichnis erfolgt. Die Anordnung ist die gleiche geblieben wie bisher, nur wurden die Güterklassen um 8 verringert, indem einige Unterabteilungen fortgefallen sind, so bei Klasse 16 (vorher Klasse 16 a u. 16 b), bei Klasse 55 (vorher 55 a u. 55 b), bei Klasse 58 (vorher 58 a u. 58 b) bei Klasse 59 c (vorher 59 c u. 59 d). Ausserdem ist bei Klasse 31 die Unterscheidung nach europäischen und aussereuropäischen Hölzern fortgelassen worden und die Unterabteilung 31 a Telegraphenstangen fortgefallen. Die Ergebnisse dieser Anschreibungen wurden in den Beilagen III a, III b, III c, IV a, IV b und IV c mitgeteilt.

Vom 1. Januar 1923 ab ist das von der Zentral-Kommission für die Rheinschiffahrt neu aufgestellte Güterverzeichnis eingeführt und das Ergebnis in den Beilagen 2, 3, 4, 5 zu IV, A, a, 2, 3 zu IV, A, b enthalten. Das Ergebnis des Verkehrs in den minderwichtigen Ladeplätzen, Lösch- und Umschlagsstellen wird in Beilage 1 zu IV, A, a summarisch für jeden Uferstaat angegeben. Das Güterverzeichnis mit 189 Güterklassen (Seite 188 ff.) ist massgebend für die Statistik des Verkehrs auf den Wasserstrassen. Da es nicht angängig war, die umfangreicheren Bezeichnungen einzelner Klassen des Güterverzeichnisses in den genannten Beilagen vollständig abzudrucken, sind in den betreffenden Spalten teilweise nur charakteristische Stichworte angegeben.

Bei den Anschreibungen wird das Gewicht auf halbe Tonne derart abgerundet, dass Gewichtsmengen von weniger als 250 kg unberücksichtigt bleiben.

Bei Fahrzeugen mit einer Gesamtladung von weniger als 500 Kilogramm (1/2 Tonne) findet eine Anschreibung der Güter nicht statt.

Ausgeschlossen von der Anschreibung bleiben :

1. die Fahrten von Fahrzeugen, die zum Fischfang, zu Baggerarbeiten und Strombauten oder sonst zu einem anderen Zweck als zur Vermittlung des Güter- und Personenverkehrs zwischen zwei oder mehreren verschiedenen Uferplätzen ein- und ausgehen ;
2. die Fahrten der Fähranstalten ;
3. die Leichterungen ;
4. der Verkehr zwischen den Häfen, Lösch- und Ladestellen derselben Gemeinde und zwischen denen mehrerer Gemeinden, die als wirtschaftliche Einheit anzusehen sind (sogenannter Nahverkehr).

Der Ausschluss von der Ausschreibung erstreckt sich dagegen nicht auf die Fahrten von Fahrzeugen, die Baggergut oder Baustoffe zu Strombauten (Steine, Faschinen, Kies, Sand und dergleichen) führen, sofern diese Güter Gegenstand des Handels sind.

Bei der Umrechnung des Flossholzes in Gewicht ist ein Festmeter anzunehmen :

bei hartem Holz zu 0,8 t, bei weichem Holz zu 0,6 t.

Die Umladungen von Schiff zu Schiff, die keine Leichterungen sind, werden angeschrieben.

I. Lebensmittel

Lebensmittel, die in den Handel kommen, sind zu beschreiben, wie folgt:

II. Fahrzeugmittel und Getriebe

1. Die Fahrzeuge, die in den Handel kommen, sind zu beschreiben, wie folgt:

2. Die Fahrzeuge, die in den Handel kommen, sind zu beschreiben, wie folgt:

3. Die Fahrzeuge, die in den Handel kommen, sind zu beschreiben, wie folgt:

4. Die Fahrzeuge, die in den Handel kommen, sind zu beschreiben, wie folgt:

5. Die Fahrzeuge, die in den Handel kommen, sind zu beschreiben, wie folgt:

6. Die Fahrzeuge, die in den Handel kommen, sind zu beschreiben, wie folgt:

III. Maschinen und Werkzeuge

Maschinen und Werkzeuge, die in den Handel kommen, sind zu beschreiben, wie folgt:

7. Die Maschinen und Werkzeuge, die in den Handel kommen, sind zu beschreiben, wie folgt:

8. Die Maschinen und Werkzeuge, die in den Handel kommen, sind zu beschreiben, wie folgt:

9. Die Maschinen und Werkzeuge, die in den Handel kommen, sind zu beschreiben, wie folgt:

10. Die Maschinen und Werkzeuge, die in den Handel kommen, sind zu beschreiben, wie folgt:

11. Die Maschinen und Werkzeuge, die in den Handel kommen, sind zu beschreiben, wie folgt:

Erläuternde Bemerkungen zu dem namentlichen Güterverzeichnis.

(Güterverzeichnis, siehe Seite 188 ff.)

N. B. — Im Güterverzeichnis betreffen die Nummern mit nachfolgender, punktierter Linie Warengattungen, die beim Rheinschiffahrtsverkehr von untergeordneter Bedeutung sind. Es handelt sich um folgende Warengattungen:

Nr. 16 Kaviar. — Nr. 18/19 Eier von Federwild, Honig. — Nr. 30 Teigwaren. — Nr. 51 Elfenbein. — Nr. 54/55 Haare und Federn, lebende Pflanzen und natürliche Blumen. — Nr. 62 Kautschuk. — Nr. 66 Holzkohle. — Nr. 78 Zinn. — Nr. 80 Nickel. — Nr. 84/85 Edelsteine und Halbedelsteine, roh oder einfach beschnitten, aber nicht gefasst. Marmor und Alabaster. — Nr. 91 Schwefel. — Nr. 93 Seide. — Nr. 99/102 Stärke, Seife, Kerzen, Wachs- und Talglichte, wohlriechende Artikel und Schönheitsmittel. — Nr. 105/107 Zusammengesetzte Heilmittel, Zigarren, Zigaretten, andere Tabakerzeugnisse. — 156/157 Schmuckwaren, Gold- und Silberschmiedewaren und ähnliche Waren aus Edelmetallen, andere Schmuckwaren, auch verguldet, versilbert, vernickelt usw. — Nr. 175/180 Tonwerkzeuge (Musikinstrumente), wissenschaftliche Instrumente und Apparate, Uhren und Uhrenteile, Waffen und Munition, Schiesspulver und andere Sprengstoffe, Zündhölzer. — Nr. 182 Kunstgegenstände und Gegenstände für Sammlungen. — Nr. 103/186 Gold, unverarbeitet, Silber, unverarbeitet, Goldmünzen, Silbermünzen.

Der Gesamtverkehr der obengenannten Waren ist unter der Nr. 187 zusammengefasst.

I. Lebende Tiere.

1/7. **Lebende Tiere.** — Betrifft alle lebenden Tiere, mit Ausnahme von Fischen, Schalthieren und Muscheln.

II. Nahrungsmittel und Getränke.

8/10. **Fleisch, einschliesslich Wild und Geflügel, nichtlebend.**

Fleischwaren, frisches Geflügel und Wild, auch gefroren und gekühlt, zu Konserven verarbeitet; Speck; Pasteten; Gänselebersülzen, Hasenpasteten usw.; Fleischextrakte und Fleischbrühen; Fleischgelée; gekochtes, geräuchertes, gepökeltes oder anderweitig zu Konserven verarbeitetes Fleisch.

11. **Speisefette.**

Speisefette, herrührend von Pferden, Ochsen, Schafen, Ziegen, Schweinen usw. (*Speisetalg, Schmalz, Oleo-Margarine*); Speisefett von Geflügel, essbares Fischfett und Fischöl.

12. **Margarine und andere Kunstbutter.**

Margarine, d. h. jede Substanz oder jedes Präparat, das der Naturbutter ähnlich sieht, aber nicht ausschliesslich mit Milch gemacht ist; Kunstbutter, d. h. jede essbare Mischung aus Fett, (*Stearin, Olein und Margarine usw.*) und Öl, wie Kunstschnalze, Vermischung von Oleo-Margarine und Öl.

13. **Milch.**

Frische Milch und frischer Rahm, sterilisierte Milch und Rahm, oder desgl. peptonisiert; Milch, getrocknet oder in Pulverform, kondensierte Milch, selbst mit Zusatz von Zucker; Milch in Tafeln, selbst mit Kakao oder einer andern Masse überzogen, welche zur Konservierung der Tafeln dient; Buttermilch.

14/15. **Naturbutter; Käse.**

Naturbutter (*aus Milch hergestellt*), frisch oder gesalzen, selbst ausgelassen. Gewöhnliche oder feine Käse, in weichem, festem oder hartem Zustand.

16. **Kaviar.**

Kaviar und Kaviar-Ersatz (*gesalzene Stöhrer*), selbst gepresst oder geräuchert.

17. **Fische, Schalthiere und Muscheln.**

See- oder Flussfische (*lebend oder nicht*), frisch, selbst gefroren; getrocknete, gesalzene oder geräucherte Fische; konservierte Fische im Naturzustand, mariniert oder anderweitig präpariert oder in Büchsen; Schalthiere (*lebend oder nicht*), frisch oder konserviert (*Hummern, Langusten, Krebse, Krabben usw.*); Muscheln mit Inhalt, frisch oder konserviert (*Austern, Miesmuscheln und Seeschnellen usw.*).

18/19. **Eier von Federvieh und Federwild; Honig.**

Eier von zahmem u. wildem Geflügel, roh oder nur in der eigenen Schale gekocht, einschliessl. Dotter u. Eiweiss.

Honig in Scheiben, geschleudert, in Rahmen, Körben oder Waben; ohne lebende Bienen; Kunsthonig.

Getreidearten. Schliesst ein: Getreide in ganzen Körnern, selbst ausgeschwungen oder enthüllt.

20. **Weizen.**

21. **Roggen.**

22. **Gerste.**

Einschliesslich Futtergerste.

23. **Hafer.**

24. **Mais.**

25. **Andere Getreidearten.**

Spelz, Mischkorn, Durrah, Hirse, Buchweizen.

26. **Reis.**

Reis in Körnern, poliert oder nicht, gestossener oder gemahlener Reis, Bruchreis, und Reisreste.

27/28. **Mehl aus Getreide, Reismehl und andere Müllereizerzeugnisse.**

Mehl von Weizen, Roggen, Gerste, Futtergerste, Mais, Spelz, Hirse und Buchweizen, Reismehl.

Getreidearten in zerstoßenen Körnern, in geschälten oder geläuterten Körnern; Kleber, Griess und gekörntes Weizenmehl; Mehlarthen, Reisgriess und gekörnter Reis; Mehl von getrockneten Hülsenfrüchten. Die *Satzmehle zu Nährzwecken* sind unter Nr. 44 aufgeführt.

29. **Malz.**

Malz, d. h. die gekeimte Gerste, sowohl als auch die gekeimten Körner anderer Getreidearten. Der gegorene Reis fällt ebenfalls unter diese Rubrik.

30. **Teigwaren.**
Nudeln, Fadennudeln, Makkaroni und andere ähnliche Produkte, »italienische Teigwaren« genannt, die aus Getreidemehl hergestellt sind.
31. **Frisches Gemüse.**
Gemüse, frisch oder grün, in Hülsen oder nicht, wie sie geerntet sind, selbst geschnitten oder einfach hergerichtet, in der Absicht, sie in frischem Zustand zu erhalten.
Die *Kartoffeln* figurieren in der Rubrik 34.
- 32/33. **Getrocknete Hülsenfrüchte, getrocknetes Gemüse.**
Erbsen, dicke Bohnen, Linsen, weiße Bohnen, Kernbohnen, Wicken usw., in der Schote oder nicht, selbst enthüllt, zerstoßen usw.
Alles Trockengemüse, anderes als Hülsenfrüchte, selbst künstlich getrocknetes.
Die *Mehle* von getrockneten Hülsenfrüchten sind unter Rubrik 27/28 aufgeführt, die *Satzmehle* dieser Hülsenfrüchte unter Rubrik 44.
34. **Kartoffeln.**
35. **Obst, frisch und getrocknet.**
Früchte aller Art, selbst in Scheiben oder in Stücken, ausgenommen: eingezuckerte oder eingemachte Früchte, Früchte in Kompott, Marmeladen, Gelées oder eingekochte Früchte usw.
36. **Kaffee.**
Kaffee in Bohnen oder gemahlen, Hüllen, Häute oder Bruchkaffee; gebrannter Kaffee.
- 37/38. **Kakao, roh oder zubereitet; Schokolade.**
Kakao in Bohnen, gedörrt oder nicht; Häute oder Schoten von Kakao; Kakaobutter oder Kakaoöl.
Kakao, gemahlen oder in Pulver, weich oder in Tafeln, Kakaofall, Milkschokolade oder andere, in Tafeln, Pastillen, Pralinen usw., selbst mit zugefügtem Gewürz oder mit heilkräftigen oder ähnlichen Substanzen, Racahut und andere ähnliche Produkte.
39. **Tee.**
Wirkliche Tees, in Blättern, Pulver, Kugeln, Tafeln oder in Barren usw.
Ausgeschlossen sind aus dieser Rubrik der »Maté«, sog. Paraguay-Tee, der Schweizer Tee, Wundkräuter als auch die anderen teeähnlichen Produkte, welche in der Rubrik 44 einbegriffen sind.
40. **Zucker, roh und raffiniert.**
Zuckerrüben- und Zuckerrohrsaft; Rohzucker aus Zuckerrohr oder Zuckerrüben; raffinierter Zucker (*Kandiszucker in Hüten, in Stücken, in weissem oder anderem Pulver, Farinzucker, Bastardzucker, Kochzucker usw.*); andere Zuckerarten, wie Glukose, Zucker aus Stärkemehl, aus Früchten, Milchsüßholz und ähnliche, Farbzucker (*für Bier usw.*) alle Arten Sirup, selbst Raffinerisirup.
Nicht essbare Melassen sind unter Rubrik 98 g aufgeführt.
41. **Gewürze.**
Sämtliche Gewürze zum Anrichten der Speisen, wie: Stern-Anis, Zimt, Nelken, Muskatschale, Lorbeerblätter, angerichteter Senf, Muskatnüsse, selbst in der Schale, Piperin, Piment, Pfeffer, Safran, Trüffeln, Vanille usw.
Gewürzte oder nicht gewürzte Präparate, welche dazu bestimmt sind, Fleischbrühen, Suppen, Saucen usw. zu kräftigen, fallen ebenfalls unter diese Rubrik.
42. **Pflanzenöle.**
Pflanzenöle, feuerbeständig oder fett, flüssig oder gefestigt, auch gehärtete, zu Speisezwecken oder auch nicht, mit Ausnahme wärziger Öle und ätherischer Öle, d. h. flüchtige Öle oder Essenzen, welche letztere unter die Rubrik Nr. 99/102 fallen.
43. **Salz, im Rohzustand oder raffiniert.**
Seesalz, Salz aus Salinen und Salzgärten, Moorsalz, fossiles Salz, sogenanntes Steinsalz.
Andere Nahrungsmittel.
Umfasst alle Lebensmittel, welche nicht unter Nr. 8/10 bis 43 namentlich aufgeführt sind: Kartoffelmehl und andere Satzmehle (*Sago, Arrow-root, Tapioka usw.*), zu welchem Zwecke sie auch immer dienen; Konserven aus dem Pflanzenreich, hauptsächlich von Gemüsen

oder Früchten; (*in Zucker, Branntwein oder Essig usw.*) gezuckerte oder ungezuckerte Biskuits, ebenso Schiffszwieback, Brot, Lebkuchen, grüne oder getrocknete Zichorienwurzel, gebrannte, präparierte oder gemahlene Zichorie, Essigarten, Maté, sog. Paraguaytee, Schweizertee, Wundkräuter und andere teeähnliche Produkte usw.

45. **Wein.**
Gewöhnliche Naturweine, Most aus frischen Trauben, gegoren oder ungegoren, Schaumweine, mit Hefe vermischte Weine, Weine mit Zusatz medizinischer oder wärziger Stoffe (*Krankenweine, Wermut usw.*).
Kunstweine, d. h. solche, bei deren Herstellung Trauben gar nicht oder nur teilweise benutzt werden (*Rosinenwein, Feigenwein, Dattelwein usw.*), sind unter Rubrik 49 aufgeführt.
46. **Bier.**
Bier im Fass oder in Flaschen oder in Krügen; Bierwürze.
47. **Weingeisthaltige Getränke.**
Branntwein aller Art, rektifiziert oder nicht, aus Getreide, Wein oder Früchten usw., Liköre und andere gewürzte oder gezuckerte Branntweine.
48. **Quellwasser und Mineralwasser.**
Mineralwasser, natürliche oder künstliche, müssierend oder nicht müssierend, andere natürliche Wasser, selbst destillierte oder gefrorene (*Blockeis, natürliches oder künstliches*).
49. **Andere Getränke.**
Umfasst alle anderen Getränke, die nicht namentlich unter Nr. 45 bis 48 aufgeführt sind, wie: Kunstwein, Apfelwein, Honigwein, Birnwein, müssierende oder nicht müssierende Limonaden, dieselben gezuckert oder nicht gezuckert, gezuckerte oder nicht gezuckerte Fruchtsäfte, mit oder ohne Alkohol.

III. Rohstoffe oder einfach zubereitete Stoffe.

50. **Häute, roh, gesalzen, gegerbt, aber nicht weiter zugerichtet, und rohes Pelzwerk.**
Häute für Lederfabrikation, auch geschabte, einfach gegerbte Häute oder weiss gegerbt, aber nicht weiter zugerichtet; rohe Fisch- und Reptilienhäute; Felle zur Pelzbereitung (*Rauchwerk*), rohe; rohe Vogelbälge.
51. **Elfenbein.**
Rohes Elfenbein, Platten oder Stücke von Elfenbein, roh oder gebleicht, auch poliert oder bearbeitet; Elfenbeinabfälle.
52. **Knochen- und Hornzapfen.**
Rohe Knochen, rohe gemahlene Knochen, rohe Hornzapfen, Abfälle von Knochen und Hornzapfen.
Unter *Hornzapfen* versteht man die knochige Axe, auf welcher jedes der Hörner der hohlgelohnten Wiederkäuer aufgesetzt ist.
Die *Hörner* sind in der Rubrik 98 g aufgeführt.
- 53a. **Tierischer Dünger und Guano.**
- 53b. **Calciumsuperphosphat.**
- 53c. **Salpetersaures Natron.**
Chilisalpeter.
- 53d. **Schlacken phosphorsaurer Kalke.**
Thomasmehl.
- 53e. **Kalidünger.**
- 53f. **Andere Düngemittel.**
Alle Arten Unrat, Kotpulver, auch »Poudrette« genannt; trockener und feuchter Zuckerabschaum, Russ, schwefelsaurer Ammoniak usw.
- 54/55. **Haare und Federn; lebende Pflanzen und natürliche Blumen.**
Vogelfedern, roh oder einfach gereinigt, rohe Tierhaare, auch gekämmt oder gekardätscht; mit Ausnahme der Haare vom Alpaga oder Kamelziege (*Pako*), vom Kamel, von der Ziege, dem Lama, vom Vicogne und vom Yack-Büffel, welche unter Wolle fallen (*Webwaren*), Menschenhaare, roh oder einfach gereinigt.
Bäume, Stauden, Sträucher, Weinstöcke, Schösslinge, die zum Pflanzen bestimmt sind, und andere lebende Pflanzen, natürliche Zierblumen, selbst gepflückte oder einfach getrocknete, Blumenzwiebeln und -knollen.

56. **Futtermittel.**

Ernten, Körner und Getreide in Garben oder in Ähren, Futtermehl, Grützenkleie und Abfall von Getreidearten, mit Ausnahme von *Kleie* und *Oelkuchen*, welche Gegenstand der Rubriken 57 und 58 sind; Stroh, selbst gehäckselt, Heu, Treber und Trester; Futterrüben; das Fleisch und gewässerte Scheiben von Zuckerrüben; Grünfutter.

57. **Kleie.**

Kleie von Getreidearten und Reis.

58. **Ölkuchen.**

Kuchen aus ölhaltigen Kernen, auch gemahlen.

59. **Hopfen.**

Hopfenblüten; Lupuline.

60. **Zuckerrüben.**

Zuckerrüben, frisch oder getrocknet, auch in Stücken.

61. **Sämereien.**

Pflanzensamen aller Art, ölhaltig oder nicht, einschliesslich Palmkerne.

62. **Kautschuk.**

Reber Kautschuk, fest oder flüssig, im Naturzustand, auch in Blöcken, Hartgummi (*Ebonit* oder *Vulcanit*), fest oder pulverisiert; Abfälle oder Bruch von Kautschuk.

63. **Harze, Gummi und Pflanzenwachs.**

Harz, hart oder weich; Gummi und Gummiharz; Pflanzenwachs.

Erdharze fallen unter die Rubrik Nr. 98 g.

64. **Rohtabak.**

Tabak in grünen oder getrockneten Blättern; entrippter Tabak, Tabakrippen; Abfall und Reste von Tabak.

65a. **Eisenbahnschwellen aus Holz.**65b. **Grubenhholz.**65c. **Brennholz.**65d. **Edelhölzer.**

Mahagoni, Buchs, Zedern, Zitrone, Ebenholz, Ahorn, Palissander, Teak usw.

65e. **Andere Hölzer als Edelhölzer, nicht geschält.**

Rohe Stämme oder nur quer durchgesägt.

65f. **Bauholz, Schreiner-, Tischlereiholz, gesägt, gehobelt; Balken.**65g. **Anderes Holz.**

Umfasst hauptsächlich Kork, Holz zu Pflasterzwecken zugeschnitten, Reifholz, Stangenholz usw.

Die *Farbhölzer*, die *Rinden* zu Gerbzwecken, die *Hölzer* zu *medizinischen Zwecken* und andere ähnliche Holzarten sind in den Rubriken Nr. 67 oder 98 g einbegriffen.

66. **Holzkohle.**

Holzkohle, auch in Pulverform; Briketts aus Holzkohlen.

67. **Farbhölzer, Gerbrinden und andere Farb- und Gerbstoffe aus der Pflanzenwelt.**

Farbhölzer in Blöcken, in Scheiten, in Spänen, in Splittern, in Knüppeln, auch gemahlen; Gerbrinden, auch gemahlen; andere Stoffe zu Färb- und Gerbzwecken (*im Naturzustand*), auch gemahlen, aber nicht präpariert; ausgenommen sind *Extrakte* dieser Stoffe, welche nach Beschaffenheit zu den Rubriken Nr. 103 und 104 e gehören.

68. **Zellstoff.**

Masse aus Holz, Stroh, Binsen, Espartograss und anderen ähnlichen Fasern, mechanisch oder chemisch hergestellt, feucht oder trocken, gebleicht oder nicht, selbst in Blättern oder in Rollen.

Erze.

Umfasst *Erze* in Stücken oder in Pulver, selbst bearbeitete oder gewaschene.

69. **Kupfererze.**70a. **Eisenerze.**70b. **Schwefelkies.**71. **Bleierze.**

Die *silberhaltigen Bleierze* sind in dieser Rubrik eingeschlossen.

72. **Zinkerze.**73. **Manganerze.**

Roteisenstein.

74/75. **Andere Erze.**

Zinnerze, Gold- und Platinerze; Silbererze und alle anderen Erze ausser den unter Nr. 69/73 aufgeführten.

Gewöhnliche Metalle.

Die Rubriken 67/83 umfassen gleichfalls die *Metall-Legierungen*.

76. **Aluminium.**

Aluminium im Rohzustand, lose, in Mulden, Barren oder Platten usw., Bruch oder Abfälle von Aluminium.

77. **Kupfer.**

Kupfer, gelb oder rot, im Rohzustand, lose, in Barren oder Platten usw. Kupferstaub, Bruch und Abfall von Kupfer, einschliesslich der Kupferspäne.

78. **Zinn.**

Zinn im Rohzustand, lose, in Barren oder Platten usw. Bruch und Abfälle von Zinn, einschliesslich der Späne.

79a. **Roheisen und Rohstahl.**

Pig-iron, Brauneisenstein usw.

79b. **Luppen aus Eisen und Stahl; gezogener Guss-Stahl.**

Brammen oder Stürze, Stahlknüppel, rohe Blöcke.

79c. **Alteisen; Eisen- und Stahlbruch.**80. **Nickel.**

Nickel im Rohzustand, in Barren, in Platten, in Stücken usw. Gefrischtes Nickel in Barren; Bruch und Abfall von Nickel.

81. **Blei.**

Blei im Rohzustand, lose, in Mulden, Barren oder Platten; Bruch und Abfall von Blei, einschliesslich der Späne.

82. **Zink.**

Zink im Rohzustand, lose, in Mulden, Barren oder Platten usw., Zinkstaub, Bruch und Abfall von Zink, einschliesslich der Späne.

83. **Andere unedle Metalle im Rohzustand.**

Alle andern gewöhnlichen Metalle ausser den in Nr. 76/82 aufgeführten.

84/85. **Edelsteine und Halbedelsteine, roh oder einfach beschnitten, aber nicht gefasst; Marmor u. Alabaster.**

Schmucksteine (*Edelsteine* oder *Halbedelsteine*), roh oder beschnitten (geschliffen), aber weder graviert noch gefasst. Korallen (echte), roh oder geschliffen, aber nicht gefasst; echte Perlen, nicht gefasst oder einfach aufgereiht, ohne Metall-Zubehör.

Bildsäulenmarmor und anderer, in Blöcken oder in Stücken, roh oder rauh bearbeitet; behauener oder gesägter Marmor; Alabaster, roh, rauh bearbeitet oder gesägt; Bruch und Abfall von Alabaster; Marmor- und Alabasterstaub.

86a. **Pflastersteine.**86b. **Andere rohe oder einfach behauene Steine.**

Steine aller Arten (*ausser Pflastersteinen, natürlichem festem Asphalt, Schmucksteinen, Marmor und Alabaster*), in Blöcken oder in Stücken, roh oder rauh bearbeitet, behauen oder zersägt, einschliesslich der *feuerbeständigen Steine* und Erdarten, der *Kunststeine* in Beton, Zement usw.; Bruch und Abfall solcher Steine; zermahlene Steine, hauptsächlich zum Wegebau (*Macadam*); Kies, Kieselsteine usw.

Die *Schiefer zur Bedachung* sind gleichfalls unter dieser Rubrik einbegriffen, ebenso *Calciumphosphat im Naturzustand*, in Stücken oder in Pulver.

86c. **Natürlicher, fester Asphalt.**

(Flüssiger Asphalt fällt unter die Rubrik 87 a, künstlicher Asphalt unter die Rubrik 88 f).

87a. **Petroleum und andere Mineralöle, roh und Rückstände.**

Petroleum, Schieferöl, Steinkohlenöl, Braunkohlenöl und andere mineralische Öle im Rohzustand und Rückstände aus der Destillation dieser Öle; flüssiger Asphalt (Bergteer, Erdteer).

87b. **Derivate der Mineralöle.**

Umfasst Gasolin, Naphta, Benzol, Kerosin usw. Die *Nebenprodukte (Paraffin, Vaseline usw.)* sind in der Rubrik Nr. 104 e einbegriffen.

- 88 a. **Steinkohlen.**
 88 b. **Steinkohlenkoks.**
 88 c. **Steinkohlenbriketts.**
 88 d. **Braunkohlen.**
 88 e. **Braunkohlenbriketts.**
 88 f. **Rückstände der Kohlendestillation.**
 Teer, Schiffsteer (Bray) usw.; künstlicher Asphalt (stark eingekochter Steinkohlen- oder Braunkohlenteer oder Rückstände der Teerdestillation) usw.
- 88 g. **Torf.**
 Umfasst Torfkohle, Torfkuchen zum Brennen und Torfstreu.
89. **Kalk.**
 Gewöhnlicher Kalk, gelöscht oder nicht, Kalkmörtel.
90. **Zement.**
 Eigentlicher Zement (zu *Bauzwecken*); Portlandzement, Roman-Zement usw., hierunter ist einbegriffen hydraulischer Kalk.
91. **Schwefel.**
 Schwefelerz; roher Schwefel, lose oder in Steinen, raffiniert, gereinigt, emporgetrieben (*Schwefelblüte*), oder Schwefel in Pulverform.
- Spinnbare Stoffe.**
92. **Wolle.**
 Schafwolle, fettig, gewaschen, gekämmt, kardierte, gebleicht, gefärbt; Haare von Alpaga oder Paka, vom Kamel, von der Ziege, vom Lama, dem Vicogne, dem Yack; Abfälle obiger Wolle und Haare; Wollwatte, Flockwolle und Kunstwolle (shoddy, Faserwolle).
 Die *Haare* von anderen Tieren als den oben angeführten fallen unter die Rubrik Nr. 54/55.
93. **Seide.**
 Tierische Seide, in Kokons, frisch oder getrocknet, Gretzseide; Seidenwatte; Flockseide und Abfälle aller Art.
 Die auf der Seidenmühle zugerichteten Seiden fallen unter die Rubrik Nr. 113/118.
94. **Baumwolle.**
 Baumwolle in Flocken, gekämmt, kardierte, gebleicht, gefärbt, «*Linters*». Baumwolle in Strängen oder Rollen zu Webereizwecken; Baumwollwatte; Abfälle aller Art.
95. **Jute.**
 Jute heisst auch Kalkuttahanf, in Halmen, gebrochen, gekämmt; Werg und Abfälle aller Art.
96. **Hanf und Flachs.**
 Hanf und Flachs, roh, in grünen oder getrockneten Stengeln; Hanf und Flachs geröstet, zermalmt, gebrochen, gekämmt, gebleicht, gefärbt; Werg und Abfälle aller Art.
97. **Andere Textilrohstoffe.**
 Nessel (ramie), Hennequin (Hanf der Sisal-Agave) und alle übrigen Pflanzenfasern zu Webzwecken ausser den in Nr. 94/96 aufgeführten, roh, gebrochen, kardierte, gebleicht, gefärbt, ebenso ihre Abfälle.
- 98 a. **Lumpen und Abfälle.**
 Einschliesslich Kabel, Taue, Seile und Bindfaden aus Pflanzenstoffen, *alt* und *ausser Gebrauch*.
- 98 b. **Erde (Heide-, Gartenerde), Lehm, Sand und Mergel.**
- 98 c. **Erde für Steingut, Töpfererde, Kaolin (Porzellanerde), Schamotte, Ton.**
- 98 d. **Farberden einschliesslich Kreide, Graphit.**
- 98 e. **Andere Erden.**
 Trass, Tuff, Kieselgur (Infusorienerde), usw.
- 98 f. **Schlacken (mit Ausnahme von Thomasmehl).**
- 98 g. **Andere Rohstoffe oder einfach zubereitete Stoffe.**
 Umfasst alle anderen Rohstoffe und Halbfabrikate als die in den Nr. 50/98 f namentlich aufgeführten, wie: Schwämme, rohes animalisches Wachs, Hörner und Hörnerspitzen, nicht essbare Fette; zerbrochenes Glas und Glasabfälle, Erdpech, Bimsstein; Schmirgel; Schwerspat; Asbest; Fluss-Spat; flusspatsaure Tonerde; Magnesit; Schminkestein; Essenasche; Asche aus Salinen und Seifenfabriken; nicht essbare Melassen; Sauerteige und Bierhefen; Hölzer für medizinische

Zwecke; Copra, unessbarer Bruch von Kokosnüssen; Pflanzenborsten; Palmenüsse usw.

Die Edelmetalle, mit Ausnahme von Gold und Silber, welche die Rubriken 183/186 bilden, fallen gleichfalls unter diese Rubrik.

IV. Fertigwaren.

- 99/102. **Stärke; Seife; Kerzen; Wachs- und Talglichte; wohlriechende Artikel und Schönheitsmittel.**
 Stärke aus Cerealien, einschliesslich Stärke aus Reis, auch in Pulverform; Abfälle.
 Gewöhnliche harte und weiche Seifen; wohlriechend, oder Toilettenseifen; Medizinalseifen; flüssige Seifen, selbst mit Zusatz von Alkohol; alle andern Seifen, wohlriechend oder nicht, welche zu gewerblichen oder Handelszwecken bestimmt sind.
 Kerzen, Wachs- und Talglichte im Sinne des Wortes; Wachstöße, Nachtlichte aller Art.
 Parfümeriewaren und Artikel zur Körperpflege im Sinne des Wortes und ausserdem alle wohlriechenden Artikel und Mischungen, welche auf Grund ihrer Beschaffenheit, ihrer Etiketten usw. als Parfümeriewaren anzusehen sind, mit oder ohne Alkohol; Fette und Öle aller Art, wohlriechend; flüchtige Öle oder Essenzen, Zahnseifen; wohlriechende künstliche Stoffe.
103. **Farben, Färbemittel und Lacke.**
 Zubereitete Farben, selbst in Tuben, Tabletten oder Kästen; zubereitete Färbemittel; Lacke; gekochte oder gesäuerte Öle; *Farbstoffextrakte*.
 Die dazugehörigen Produkte fallen unter die gleiche Rubrik, welcher Art auch ihre Herstellung sei und ohne Unterschied, hauptsächlich ob sie Alkohol enthalten oder nicht.
- Chemische Produkte.**
Alle Produkte einer bestimmten chemischen Zusammensetzung, welche nicht unter einer anderen Rubrik des namentlichen Verzeichnisses aufgeführt sind.
- 104 a. **Soda aller Art.**
 104 b. **Bitter- und Glaubersalz.**
 104 c. **Salzsäure.**
 104 d. **Teer, Teeröl und ihre Derivate (Benzol usw.), Pech, Naphtalin usw.**
 104 e. **Andere chemische Erzeugnisse.**
 Einschliesslich Paraffin, Vaseline, Gerbstoffextrakte, Wichsen, Tinten usw.
- 105/107. **Zusammengesetzte Heilmittel; Zigarren und Zigaretten; andere Tabakerzeugnisse.**
 Fertige Heilmittel und andere pharmazeutische Produkte. Zigarren und Zigaretten, selbst aus Ersatz-Tabak.
 Aller verarbeiteter Tabak, ausser Zigarren und Zigaretten, z. B. Rauchtobak, Kautobak, Schnupftobak; Tabakextrakte.
- 108/112. **Häute, Felle u. Leder, zugerichtet; Waren daraus.**
 Zubereitetes oder appretiertes Pelzwerk, in genähten Stücken, verarbeitet oder fertiggestellt.
 Unter appretiertem Pelzwerk versteht man die Häute, die einem Zubereitungsverfahren unterworfen worden sind, z. B. der Seherung und der Weissgerberei, und welche geläutert, geschmeidig gemacht, gefärbt oder glänzend gemacht sind, in anderen Worten die Häute in dem Zustand, in dem sie für Rauchwerk benutzt werden.
 Zubereitete Leder und Häute, z. B. Häute und Leder, welche gegerbt, gar gemacht, zu Saffian verarbeitet oder glänzend gemacht, ungarisch zubereitet, sämisch gemacht, weiss gegerbt, als Pergament gegerbt, gearbt oder gekörnt, gefärbt, gelackt, lackiert, bemalt usw. sind.
 Die Häute, welche einfach in der Rinde gegerbt oder *weiss gegerbt* sind, finden sich in der Rubrik Nr. 50 aufgeführt.
 Schuhwaren aller Art, ganz oder teilweise aus Leder.
 Handschuhe, ganz oder teilweise aus Leder, selbst mit Pelz gefüttert.
 Alle anderen Fabrikate in Leder, z. B. Sattlereiartikel, feine Lederwaren usw.

113/118. Garne und Seilerwaren.

Wollfäden, gekardätscht oder gekämmt, einfach oder gezwirnt, Fäden aus Alpaga- oder Pakohaaren; aus Haaren des Kamels, der Ziege, des Lamas, des Vicogne, des Yack.

Seidenfäden, einfach oder auf der Mühle bearbeitet, Flockseide-Fäden.

Baumwollfäden, einfach oder gezwirnt.

Jutefäden, einfach oder gezwirnt.

Fäden von Hanf, Flachs und Nessel (ramie), einfach oder gezwirnt, sowohl wie von anderen Fäden aus spinnbaren Fasergewächsen, ausser den obengenannten.

Die zubereiteten Garne für den Kleinverkauf, ebenso gemischte Fäden fallen unter diese Rubrik.

Kabel, Taue, Seile und Bindfäden aus Pflanzenstoffen, selbst gefärbt oder geteert.

Die oben aufgeführten Produkte fallen, wenn sie alt und ausser Gebrauch sind, unter die Rubrik 98 a.

119/131. Gewebe, Wäsche und Kleidungsstücke.

Wollstoffe aller Art, einschliesslich aus Haaren vom Alpaga oder Pako, des Kamels, der Ziege, des Lamas, des Vicogne und Yack.

Gewebe aus Natur- und Kunstseide, einschliesslich der Gewebe aus Halbseide und Flockseide.

Gewebe aus glatter, geköppter, gezwilchter Baumwolle; Samt, Plüsch und Filz, Piqué, Barchent, gemusterte, damassierte und glänzend gemachte Baumwollstoffe usw.

Jutegewebe aller Art.

Gewebe aus Hanf, Flachs, Nessel (ramie) und Gewebe aus anderen spinnbaren Pflanzenfasern.

Stickereien und Spitzen, Hand- oder Maschinenarbeit; Passementierwaren, einschliesslich Tressen und Passementierknöpfen, gestickte Tülle.

Strumpfwaren, einschliesslich aller Trikotwaren aus irgendwelchen Webstoffen.

Frauenhüte aus Stroh oder anderen Pflanzenprodukten, in Haar- oder Wollfilz, in Seide usw.; besetzt mit Blumen, Spitzen oder anderem Ausputz.

Alle Arten Herrenhüte mit Aufmachung; Hüte aller Arten, ohne Aufmachung, für Herren oder für Frauen, einschliesslich Hüte in Glockenform und gesetzte Hüte.

Wäsche aller Art (Leib-, Bett-, Tischwäsche usw.), ganz oder halb konfektioniert, ebenso einfach gesäumt oder genäht.

Bekleidungsstücke für Frauen, mit Ausnahme der Bekleidungsstücke in Gummi (Kautschuk), welche unter die Rubrik 132 fallen.

Bekleidungsstücke für Männer, mit Ausnahme der Bekleidungsstücke in Gummi (Kautschuk), welche unter die Rubrik 132 fallen.

Alle anderen Konfektionswaren, selbst Halbkonfektionen, ausser denjenigen in Gummi (Kautschuk), welche in der Rubrik 132 aufgeführt sind, hauptsächlich: Regenschirme und Sonnenschirme, Fächer, künstliche Blumen, Schmuckfedern, Pelzwerke aus künstlichen Federn, Haararbeiten usw.

Schale und Schärpen, Bandwaren, nicht gestickte Tülle, Trikotwaren, Teppiche und Möbelstoffe, sowie die gemischten Gewebe fallen ebenfalls unter diese Rubrik.

132. Kautschukwaren.

Waren aller Art aus Kautschuk oder in Guttapercha (Kleidungsstücke, Fussbekleidung, Gewebe, Platten und Blätter, Fäden, Reifen für Räder von Fahrzeugen, Planen, Riemen, Rohre, Pumpenklappen usw.).

133/134. Holzmöbel und andere Holzwaren.

Holzmöbel oder deren Teile, furniert oder massiv, selbst ausgeschlagen und überzogen.

Andere Möbel als Holzmöbel sind je nach dem Material den betreffenden Fabrikaten zugeteilt.

Alle anderen Holzwaren, ausser Möbeln, hauptsächlich Fabrikate von Zimmerleuten, Schreibern, (Tischlern), Wannmachern und Drehern; Holzdraht zu Zündhölzern; die Rahmen, Leisten und Gesimse; Besen usw. mit Ausnahme von Maschinen, Werkzeugen, Fahrzeugen und Schiffen und Booten, welche in dem namentlichen Verzeichnis speziell aufgeführt sind.

Korkwaren fallen gleichfalls unter diese Rubrik.

135/139. Papier und Pappe und Waren daraus.

Tapeten, einschliesslich der Borten, in einer oder mehreren Farben, selbst vergoldet, versilbert oder bronziert.

Papier aller Art, andere als Tapeten, nicht bedruckte, wie Packpapier, selbst gefärbt oder geteert; Löschpapier, Schreib- und Zeichenpapier, Druckpapier, chemische und photographische Papiere, empfindlich gemacht oder nicht usw.

Pappe aller Art, einschliesslich roher Pappe in Tafeln, selbst asphaltiert oder geteert; geformte oder gepresste Pappe usw.

Briefumschläge, Einschreibebücher (Kladden), Notizbücher, Hefte, selbst liniert, und andere unbedruckte Papier- oder Pappwaren.

Bücher aller Art, lose, geheftet, kartoniert oder eingebunden; gestochene oder gedruckte Musiknoten;

Drucksachen in Buchdruck, Steindruck usw., aller Art, auf Papier, Karton oder Pappe, ein- oder mehrfarbig, wie Zeitungen und andere periodische Veröffentlichungen, Plakate, Anzeigen, Kalender, Erdkarten, See- und andere Karten, Stiche, Gravüren, Alben und Hefte für Bilder oder Zeichnungen usw.

140. Waren aus Marmor, Gips, Zement und aus Stein.

Marmor und Steine aller Art (einschliesslich solcher für Bauzwecke und Grabdenkmäler), poliert, ausgehauen, profiliert oder anderweitig bearbeitet; Erzeugnisse aller Art in Kunststein (Gips, Zement oder Beton); Steine und andere Kunstprodukte zum polieren.

141. Ziegelsteine, Backsteine, Wandplatten, Röhren, mit Ausnahme derjenigen aus Fayence (Steingut) oder Porzellan.

Ziegelsteine, gebrannt oder nicht, selbst glasierte; Backsteine, gebrannte oder nicht, selbst glasierte feuerfeste Ziegelsteine, Platten zu Pflaster- und Bauzwecken, ein- oder mehrfarbig, selbst glasiert, Röhren aller Art, selbst glasiert, einschliesslich der Röhren zur Abwässerung.

142/143. Fayence (Steingut) und Porzellan; andere Töpferwaren.

Steingut und Porzellan aller Art, ein- oder mehrfarbig, einbegriffen sind: Ziegel, Backsteine, Platten, Röhren und andere Töpferwaren, emailliert, auch teilweise. Alle anderen Töpferwaren, selbst glasierte, aber nicht emaillierte, welche nicht unter die Rubrik Nr. 141 fallen, als da sind: Gasretorten und Schmelzriegel aller Art, einschliesslich solcher aus Graphit, Tonpfeifen, Blumen- und andere Töpfe, sowie deren Untersätze, Töpferwaren zu sanitären Zwecken, grosse u. kleine Krüge usw.

144/147. Glaswaren: Spiegel; Fensterglas; Trinkgläser; andere Glaswaren.

Rohe Spiegel, desgl. abgeglättete, belegte, schräg abgeschliffene oder nicht, mit oder ohne Muster, einschliesslich der eingerahmten Spiegel.

Gewöhnliches Fensterglas, mattes Fensterglas, mit oder ohne Muster, abgeglättetes oder nicht, farbiges Glas, einschliesslich gemalter Scheiben oder solcher, die mit photographischen oder anderen Abdrücken verziert sind; Spiegelglas besonderer Art.

Trinkgläser, Flaschen und Kristallwaren, umfassen besonders Phiolen und andere Flaschenwaren, Glashafen und ähnliche Gefässe, die Artikel für Tafel- und Waschtischgarnituren, Beleuchtungskörper, Flaschen, Kolben, Korbflaschen und Säureflaschen.

Glaswaren, die nicht namentlich obenstehend aufgeführt sind; hauptsächlich Fliesen, Platten zur Wandverkleidung, Ziegelsteine, Glassteine, Marmorit, Glasstangen, gepresstes Glas.

148/149a. Eisen und Stahl in Stäben oder Bandeseisen, geformt oder nicht; eiserne Balken.

148/149b. Brücken- u. andere Bauteile (Konstruktionsteile).

148/149c. Platten und Bleche aus Eisen oder Stahl und Weissblech.

148/149d. Schienen in Eisen oder in Stahl und ihre Zubehörteile.

148/149e. Eisenbahnschwellen, eiserne.

148/149f. Axen, Bandagen (Radbänder) und Räder für rollendes Eisenbahnmaterial.

148/149g. Rohre, Röhren u. Säulen aus Eisen oder aus Stahl.

148/149h. Eisen- oder Stahldraht in Ringen.
148/149i. Andere Eisen- oder Stahlwaren.

Umfasst alle Fabrikate aus Eisen oder aus Stahl, die nicht unter die Rubriken Nr. 148/149 a—148/149 h fallen; hauptsächlich Stücke aus *Guss- oder Schmiedeeisen*, Nägel, Klammern, Bolzen, Späne, Schrauben, Nieten usw., Stacheldraht, Anker und Ketten; Messerschmiede- und Schlossereiartikel usw.

150/155. Waren aus unedlen Metallen, ausser Eisen und Stahl.

Umfasst sämtliche Fabrikate aus Aluminium, Kupfer, Zinn, Nickel, Blei und Zink, selbst die einfach geschmiedeten, gestreckten und gewalzten Metalle, ebenso in Formen gegossene Stücke, jedoch mit Ausnahme solcher Artikel, die infolge ihrer Beschaffenheit oder ihrer speziellen Bestimmung in einer anderen Rubrik des Namensverzeichnisses aufgeführt sind. Unter diese Rubrik gehören auch die *Fabrikate in Legierungen*, wie *Kupfer- und Nickelmünzen*.

156/157. Schmuckwaren, Gold- und Silberschmiedewaren und ähnliche Waren aus Edelmetallen; andere Schmuckwaren, auch vergoldete, versilberte, vernickelte usw.

Schmuck und Juwelen aus Gold, Platin, Silber oder Silber vergoldet, d. h. Schmuck in Edelmetallen, rein oder legiert, mit Steinen, Perlen usw. besetzt oder nicht, die zum Putz dienen; Geschmeide wie Tafel- und Haushaltengerät, Gegenstände für kirchliche Zwecke, Statuetten, Kästchen usw., Besatz in Metall.

Schmuckstücke, kunstgewerbliche Erzeugnisse und Besatz aus gewöhnlichen Metallen, selbst vergoldet, versilbert, vernickelt usw., ebenso wie plattierte Waren, in welchen die Edelmetalle nicht vorherrschen.

158/168. Maschinen, mechanische Vorrichtungen, Werkzeuge und Teile davon.

Umfasst die vollständigen Maschinen und mechanischen Vorrichtungen, selbst in abmontiertem Zustand und Teile von Maschinen und mechanischen Vorrichtungen.

Auf Schienen laufende Lokomotiven, mit Dampftrieb, elektrischem Betrieb usw., mit oder ohne Tender; Lokomotivtender.

Dampf- und elektrische Lokomobile usw., einschliesslich der Strassenlokomotiven, d. h. solcher, die nicht auf Schienen laufen.

Maschinen und elektrische Apparate, Dynamos und Elektromotoren, auch für Automobile, Umformer und Umschalter, Apparate für Telegraphie und Telephon usw.; Akkumulatoren; Beleuchtungskörper; elektrische Kabel und Drähte; Lampen, Batterien usw.

Die Kohlenstifte für elektrische Zwecke sind unter der Rubrik Nr. 181.

Dampfmaschinen, einschliesslich der Dampfkessel, der Dampfturbinen und der Dampfmaschinen; hydraulische Maschinen; Verbrennungs- und Explosionsmotoren; Heissluftmotoren oder Druckluftmotoren; alle diese Maschinen auch in Verbindung mit Baggern, Kranen, Hammerwerken, Pumpen und anderen Arbeitsmaschinen.

Werkzeugmaschinen für die mechanische Bearbeitung von Metall, Holz, Leder, Pappe usw.

Maschinen zum Weben, Appretieren, Waschen, Drucken, Färben von Stoffen, Bändern usw.; Maschinen zum Kardätschen, Auskämmen, Hecheln, Spinnen, Strickrahmen und andere Maschinen zur Textilindustrie.

Nähmaschinen, Stick- und Strickmaschinen, für Hand- oder Fussbetrieb.

Maschinen zur Bereitung und Raffinierung von Zucker, zur Destillation, Essigbereitung, Brauerei und Mälzerei.

Landwirtschaftliche Maschinen.

Schreibmaschinen, Rechenmaschinen, Wagen (zum Wiegen), und andere nicht aufgeführte mechanische Vorrichtungen.

Werkzeug für Handarbeit, mit oder ohne Stiel.

169/174. Fahrzeuge aller Art; Schiffe und Boote.

Umfasst die vollständigen Fahrzeuge und die abmontierten einbegriffen, desgl. die Teile und die Einzelheiten der Fahrzeuge

Wagen und Waggonen für Eisenbahnen und Strassenbahnen, einschliesslich Last- und Kipperwagen aller Art Kraftwagen, gleichviel mit welcher Triebkraft.

Motorräder und andere Fahrzeuge dieser Gattung, gleichviel mit welcher Triebkraft.

Velozipede, einschliesslich der Zweiräder, Tandem, Dreiräder und Vierräder usw., ohne eigene Triebkraft.

Alle Fahrzeuge für die Strasse, andere als die oben erwähnten.

Die Flugzeuge fallen gleichfalls unter diese Rubrik.

Seeschiffe und Flussfahrzeuge aller Art, hierin sind namentlich einbegriffen die Vergnügungsboote, Schwimmdocks und Pontons, Baggerschiffe, Schlepper, Seil- und Kettenschiffe usw., mit Segel oder Dampftrieb, getaktet und ausgerüstet oder nicht.

175/180. Tonwerkzeuge (Musikinstrumente); wissenschaftliche Instrumente und Apparate; Uhren und Uhrentelle; Waffen und Munition; Schiesspulver und andere Sprengstoffe; Zündhölzer.

Musikinstrumente aller Art; einschliesslich der Saiten und der Einzelteile.

Wissenschaftliche Instrumente und Apparate, umfassend optische Instrumente, Instrumente zur Berechnung, Beobachtung, Messinstrumente, chemische, physikalische und chirurgische Instrumente, sowie Einzelteile.

Turm- und Wanduhren, einschliesslich ihrer Gehäuse aller Art, selbst mit Musik; Taschenuhren aller Art, selbst mit Musik; Einzelteile für die Uhrmacherei.

Waffen aller Art und ihre Einzelteile, namentlich Handfeuerwaffen, blanke Waffen, Geschütze, Mörser, Haubitzen usw., scharfe Munition wie Explosivgeschosse, Kartätschen, geladene Patronen für Geschütze und für Handwaffen, Kartuschen für Geschütze, scharfe Geschosse.

Eigentliches Schiesspulver und andere Explosivstoffe, wie Dynamit, Schiessbaumwolle, Nitroglyzerin, Pikrin usw. Zündschnüre, Feuerwerkskörper und andere ähnliche Fabrikate fallen unter diese Rubrik.

Chemische Streichhölzer aller Art, in Wachs, Stearin usw., in Holz, in Pappe usw., mit Ausnahme von Holzdraht zu Zündhölzern.

181. Andere Fertigerzeugnisse.

Umfasst alle anderen Fertigerzeugnisse ausser den in den Rubriken 99/102 bis 175/180 namentlich aufgeführten, z. B. Bürstenwaren, Siebwaren, Wachstuch usw.

Gold, Platin und Silber, gewalzt, zu Draht gezogen, in Flittern, in Plättchen, zu Blättern geschlagen, auf Seide oder auf eine andere Textilfaser gerollt, fallen gleichfalls unter diese Rubrik.

182. Kunstgegenstände und Gegenstände für Sammler.

Umfasst die Gegenstände, die ausserhalb des Handels stehen und die ihrer Beschaffenheit nach ein Interesse der Wissenschaft oder der Liebhaberei bilden, namentlich Exemplare aus der Naturgeschichte (*Tiere aller Art, Schmetterlinge und ausgestopfte Vögel usw.*); Gegenstände für Liebhaber, wie Mumien und andere ägyptische Altertümer, alte Rüstungen, alte Waffen, alte Handschriften usw., handgemalte Bilder und Handzeichnungen; Gegenstände, die zur Münzkunde gehören und andere gleichartige Gegenstände.

V. Gold und Silber, unverarbeitet und Gold- und Silbermünzen.

183/186. Gold, unverarbeitetes; Silber, unverarbeitetes; Goldmünzen, Silbermünzen.

Stangen, Pulver, Barren und Bruch von Gold und Silber; Gold- und Silbergeld.

187. Waren, deren Versand von untergeordneter Bedeutung ist.

(Siehe die Bemerkungen am Anfang des Güterverzeichnisses.)

188. Stückgüter im Einzelgewicht von weniger als 250 kg.

189. Gebrauchte Umschliessungen.

Fässer, Kisten, Körbe, Säcke usw.

Nummer	Güterverzeichnis	Zufuhr in Tonnen in den schweizer., französischen und deutschen Rheinhäfen									
		1 Basel		2 Strassburg		3 Kehl		4 Lauterburg		5 Karlsruhe	
		Berg	Tal	Berg	Tal	Berg	Tal	Berg	Tal	Berg	Tal
	I. Lebende Tiere.										
1/7	Lebende Tiere (Stückzahl)	—	—	—	—	—	—	—	—	—	—
	II. Nahrungsmittel und Getränke.										
8/10	Fleisch, einschl. Geflügel u. Wild, nicht lebend..	—	—	—	—	—	—	—	—	10	—
11	Speisefette	—	—	527	—	576	—	—	—	1 662	—
12	Margarine u. andere Kunstbutter	—	—	—	—	53	—	—	—	430	—
13	Milch	—	—	159	41	10	493	—	—	13	1
14/15	Naturbutter, Käse	—	—	—	—	—	—	—	—	—	—
16	—	—	—	—	—	—	—	—	—	—
17	Fische, Schalthiere und Muscheln	—	—	220	—	19	—	—	—	24	3
18/19	—	—	—	—	—	—	—	—	—	—
20	Weizen	81 051	—	344 488	2	149 688	—	—	—	29 401	—
21	Roggen	235	—	14 281	—	3 196	—	—	—	1 291	—
22	Gerste	4 375	—	12 320	—	9 437	—	—	—	16 320	—
23	Hafer	33 892	—	62 169	4	24 341	—	—	—	2 286	—
24	Mais	47 713	—	103 675	2	55 213	—	—	—	9 041	—
25	Andere Getreidearten....	—	—	1 155	—	1 320	—	—	—	1	—
26	Reis	—	—	630	—	101	—	—	—	378	—
27/28	Mehl aus Getreide, Reismehl u. andere Müllereizerzeugnisse	—	—	2 692	—	56 762	50	—	—	19 382	—
29	Malz	—	—	—	—	—	—	—	—	—	—
30	—	—	—	—	—	—	—	—	—	—
31	Frisches Gemüse	—	—	—	—	—	—	—	—	—	—
32/33	Getrocknete Hülsenfrüchte, getrocknetes Gemüse	—	—	967	—	942	—	—	—	66	—
34	Kartoffeln	—	—	—	—	—	—	—	—	1	—
35	Obst, frisch und getrocknet	—	—	276	—	62	—	—	—	185	—
36	Kaffee	—	—	617	—	195	—	—	—	334	—
37/38	Kakao roh oder zubereitet; Schokolade	—	—	1 623	—	79	—	—	—	965	—
39	Tee	—	—	—	—	—	—	—	—	1	—
40	Zucker, roh und raffiniert	5 923	—	336	—	3 762	—	—	—	6 792	—
41	Gewürze	—	—	29	—	8	—	—	—	14	—
42	Pflanzenöle	—	—	361	—	657	—	—	—	4 780	—
43	Salz, i. Rohzustd. od. raffin.	—	—	—	—	—	—	—	—	—	—
44	Andere Nahrungsmittel ..	2 826	—	3 889	—	781	—	—	—	1 959	—
45	Wein	—	—	6	—	109	—	—	—	667	4
46	Bier	—	—	—	—	—	—	—	—	—	—
47	Weingeisthaltige Getränke	—	—	—	—	611	—	—	—	—	—
48	Quellwasser und Mineralwasser	—	—	—	—	—	—	—	—	—	—
49	Andere Getränke	—	—	—	—	—	—	—	—	12	—
	III. Rohstoffe od. einfach zubereitete Stoffe.										
50	Häute, roh, gesalzen, gegerbt, ab. nicht weit. zugerichtet, roh. Pelzwerk	—	—	713	—	2	7	—	—	94	—
51	—	—	—	—	—	—	—	—	—	—
52	Knochen und Hornzapfen	—	—	266	—	—	—	—	—	—	—
53a	Tierischer Dünger u. Guano	—	—	—	—	—	—	—	—	—	—
53b	Calciumsuperphosphat ...	6 402	—	2 477	—	6 777	—	—	—	2 050	—
53c	Salpetersaures Natron ...	—	—	2 994	—	267	391	—	—	2	—
53d	Schlacken phosphors. Salze	—	—	—	1023	—	—	—	—	—	—
53e	Kalidünger	—	—	112	150	15	1 792	—	—	16	—
53f	Andere Düngemittel	—	—	26 765	—	—	—	1 012	—	20	—
54/55	—	—	—	—	—	—	—	—	—	—
56	Futtermittel	770	—	1 887	—	351	—	—	—	311	—
57	Kleie	—	—	30	—	135	25	—	—	87	—
58	Ölkuchen	—	—	255	—	481	50	—	—	2 065	—
59	Hopfen	—	—	—	—	—	—	—	—	—	—
60	Zuckerrüben	—	—	—	—	—	—	—	—	51	—
61	Samereien	—	—	4 780	100	722	—	—	—	2 713	—
62	—	—	—	—	—	—	—	—	—	—
	zu übertragen...	183 187	—	589 508	1 322	316 675	2 808	1 012	—	103 424	8

6 Mannheim		7 Ludwigshafen		8 Worms		9 Gernsheim		10 Nierstein		Nummer
Zufuhr in Tonnen in den deutschen Rheinhäfen										
Berg	Tal	Berg	Tal	Berg	Tal	Berg	Tal	Berg	Tal	
—	—	—	—	—	—	—	—	—	—	1/7
44	—	7	—	—	—	—	—	—	—	8/10
14 263	20	75	—	507	2	—	—	—	—	11
2 174	—	—	—	694	13	4	—	2	—	12
230	405	1	—	2	6	—	—	—	—	13
285	3	589	1	8	—	—	—	—	—	14/15
—	—	—	—	—	—	—	—	—	—	16
1 015	7	576	7	87	—	71	—	—	—	17
—	—	—	—	—	—	—	—	—	—	18/19
645 352	—	169 453	—	106 560	9 127	—	—	—	—	20
16 816	—	14 267	—	4 395	834	—	—	—	—	21
21 596	460	7 008	280	1 833	96	859	205	1 777	655	22
18 710	—	1 524	—	—	50	—	—	—	—	23
108 781	30	6846	—	5 380	210	—	—	—	—	24
981	—	65	—	—	—	—	—	—	—	25
2 721	58	1 114	20	225	—	—	—	—	—	26
—	—	—	—	—	—	—	—	—	—	—
67 721	88	5 308	—	2 811	83	—	—	55	—	27/28
64	50	383	—	31	—	—	—	—	—	29
—	—	—	—	—	—	—	—	—	—	30
55	—	38	—	—	—	—	—	—	—	31
—	—	—	—	—	—	—	—	—	—	—
41 431	26	1 810	5	103	30	—	—	—	—	32/33
158	—	—	—	2	—	—	—	—	—	34
2 430	—	216	1	231	—	—	—	—	—	35
7 839	—	877	—	187	1	—	—	—	—	36
—	—	—	—	—	—	—	—	—	—	—
3 077	—	—	—	—	—	—	—	—	—	37/38
173	—	4	—	—	—	—	—	—	—	39
37 742	—	31 828	—	867	—	—	—	—	—	40
453	—	236	—	12	—	—	—	—	—	41
18 730	103	765	—	246	—	—	—	1	—	42
2	—	14 810	—	—	—	—	—	—	—	43
3 840	—	380	3	486	3	—	—	—	—	44
4 725	22	3 857	1	45	—	2	—	3	2	45
—	—	—	—	10	—	—	—	—	—	46
118	1	5	—	8	—	—	—	—	—	47
—	—	—	—	—	—	—	—	—	—	—
122	—	—	—	2	—	—	—	—	—	48
14	—	—	—	—	—	—	—	—	—	49
—	—	—	—	—	—	—	—	—	—	—
8 781	28	134	—	—	—	—	—	—	—	50
—	—	—	—	—	—	—	—	—	—	51
—	—	—	—	—	—	—	—	—	—	52
254	—	—	—	—	—	—	—	—	—	53a
12 833	—	65 422	—	5	—	—	—	—	—	53b
57	—	92	—	10	—	—	—	—	—	53c
136 907	—	14 203	—	300	—	—	—	—	—	53d
—	—	—	—	—	—	—	—	—	—	53e
813	157	100	25	28	—	—	—	—	—	53f
—	—	—	—	—	—	—	—	—	—	54/55
7 943	95	753	—	3 309	100	—	—	—	—	56
987	675	95	—	2	—	1	—	—	—	57
1 453	—	—	—	15	—	—	—	—	—	58
—	—	—	—	—	—	—	—	—	—	59
980	—	—	—	353	—	3 306	9 136	—	—	60
17 270	—	177	—	1 571	—	—	—	—	—	61
—	—	—	—	—	—	—	—	—	—	62
1 209 958	2 228	343 018	343	130 325	10 555	4 243	9 341	1 838	65	

Nummer	Güterverzeichnis	1 Basel		2 Strassburg		3 Kehl		4 Lauterburg		5 Karlsruhe	
		Zufuhr in Tonnen in den schweizer., französischen und deutschen Rheinhäfen									
		Berg	Tal	Berg	Tal	Berg	Tal	Berg	Tal	Berg	Tal
	Übertrag . . .	183 187	—	589 508	1 322	316 675	2 808	1 012	—	103 424	8
63	Harze, Gummi u. Pflanzenwachs	—	—	412	—	52	—	—	—	503	—
64	Rohtabak	—	—	—	—	3 488	—	—	—	1 907	—
65a	Eisenbahnschwellen a. Holz	—	—	—	—	—	—	—	—	—	—
65b	Grubenholz	—	—	—	—	—	—	—	—	—	—
65c	Brennholz	—	—	—	—	—	—	—	—	—	—
65d	Edelhölzer	—	—	—	—	—	—	—	—	44	—
65e	Anderer Hölzer als Edelhölzer, nicht geschält	12 736	—	—	—	25 333	—	—	—	3 188	—
65f	Bauholz, Schreinerholz, Tischlereiholz, gesägt, gehobelt, Balken	—	—	2 888	2	2 051	1 960	—	—	12 746	1 152
65g	Anderes Holz	604	—	96	—	—	—	—	—	2 075	—
66	—	—	—	—	—	—	—	—	—	—	—
67	Farbhölzer, Gerbrinden u. and. Farb- u. Gerbstoffe aus der Pflanzenwelt	—	—	1 443	—	177	—	—	—	9 235	—
68	Zellstoff	—	—	2 439	—	3 947	—	—	—	4 940	—
69	Kupfererze	—	—	—	—	—	—	—	—	—	—
70a	Eisenerze	—	—	469	752	2	8 656	—	—	—	—
70b	Schwefelkies	2 665	—	945	1 350	—	2 572	—	—	2 189	—
71	Bleierz	—	—	—	—	—	—	—	—	—	—
72	Zinkerze	—	—	—	—	—	—	—	—	—	—
73	Manganerze	—	—	3 517	—	328	—	—	—	—	—
74/75	Anderer Erze	1 357	—	—	—	200	—	—	—	157	—
76	Aluminium	—	—	3 032	—	—	—	—	—	17	—
77	Kupfer	—	—	11	176	251	—	—	—	4 091	—
78	—	—	—	—	—	—	—	—	—	—	—
79a	Roheisen, Rohstahl	1 129	—	16 438	—	17 763	138	—	—	35 316	—
79b	Luppen aus Eisen und Stahl; gezogener Gussstahl	—	—	—	—	—	—	—	—	—	—
79c	Alteisen, Eisen- u. Stahlbruch	—	—	—	—	—	181	—	—	778	—
80	—	—	—	—	—	—	—	—	—	—	—
81	Blei	3 764	—	1 425	—	466	10	—	—	2 183	—
82	Zink	45	—	185	10	276	51	—	—	688	—
83	Anderer unedle Metalle im Rohzustand	—	—	—	—	72	22	—	—	358	—
84/85	—	—	—	—	—	—	—	—	—	—	—
86a	Pflastersteine	1 297	—	—	—	90	—	—	—	—	—
86b	Anderer rohe oder einfach behauene Steine	—	—	6 025	80	655	—	—	—	57 173	—
86c	Natürl., fester Asphalt	—	—	8 596	1 014	4 004	2 115	—	—	260	—
87a	Petroleum u. andere Mineralöle, roh und Rückstände	6 633	—	3 376	—	450	5	4 034	—	330	—
87b	Derivate der Mineralöle	23 733	—	37 279	—	—	—	—	—	15	—
88a	Steinkohlen	95 445	—	1 199 037	—	317 287	11 274	103 382	—	1 002 264	—
88b	Steinkohlenkoks	62 563	—	44 427	—	25 139	1 928	83	—	152 308	—
88c	Steinkohlenbriketts	2 165	—	—	—	—	—	—	—	—	—
88d	Braunkohle	—	—	—	—	—	—	—	—	5 001	—
88e	Braunkohlenbriketts	—	—	149 546	—	7 338	4	6 989	—	381 984	—
88f	Rückstände der Kohlen-destillation	—	—	124	—	—	—	—	—	—	—
88g	Torf	—	—	—	—	—	—	—	—	—	—
89	Kalk	—	—	—	—	—	—	—	—	—	—
90	Zement	—	—	—	—	20	—	—	—	9 053	—
91	Schwefel, roh	1 221	—	—	—	—	—	—	—	—	—
92	Wolle	—	—	93	—	—	—	—	—	24	—
93	—	—	—	—	—	—	—	—	—	—	—
94	Baumwolle	—	—	1 900	—	1	—	—	—	3	—
95	Jute	—	—	4 219	2	—	—	—	—	—	—
96	Hanf und Flachs	—	—	122	—	63	—	—	—	—	—
97	Anderer Textilrohstoffe	—	—	224	—	34	—	—	—	111	—
98a	Lumpen und Abfälle	—	—	62	—	—	—	—	—	217	—
98b	Erde (Heide-, Gartenerde)	—	—	—	—	—	—	—	—	—	—
98c	Lehm, Sand, Mergel	—	—	—	—	2 151	—	—	—	600	—
98d	Erde für Steingut, Töpfererde, Kaolin (Porzellanerde), Schamotte, Ton	—	—	200	—	—	—	—	—	—	—
98d	Farberden (einschl. Kreide), Graphit	—	—	98	—	1	5 083	—	—	9	6 830
	zu übertragen	398 604	—	2 078 196	4 708	728 314	36 805	115 505	—	1 793 191	7 990

6 Mannheim		7 Ludwigshafen		8 Worms		9 Gernsheim		10 Nierstein		Nummer
Zufuhr in Tonnen in den deutschen Rheinhäfen										
Berg	Tal	Berg	Tal	Berg	Tal	Berg	Tal	Berg	Tal	
1 209 958	2 228	343 018	343	130 325	10 555	4 243	9 341	1 838	657	
9 871	28	113		234						63
10 837	26	1 683	15	167						64
										65a
		1 790		26						65b
25 984		730								65c
										65d
346 814	168	1 383		10		2				65e
49 348	300	1 358		16						65f
3 590	15	8 341		2						65g
										66
10 334	2	285	362	94						67
6 596	130	1 912		152						68
										69
219	480	780		6						70a
25 505		163 908								70b
		1								71
										72
3				1						73
8										74/75
1 005	5									76
3 310		111		14						77
										78
68 531		30 086		40						79a
96										79b
549	52		200							79c
										80
9 867	30	963		27				120		81
2 541	25	588		3						82
163		73								83
										84/85
										86a
32 895	240 864	76							225	86b
13 670	80	19 327		316						86c
51 415	15	21 841		95		2				87a
96 973		67 377		2 910						87b
2 329 315		865 791		168 260		76 473		1 167		88a
281 410		454 468		8 339		4 117				88b
5 054										88c
1 690		4 588		22 095						88d
448 518		553 090		19 088		785				88e
91										88f
65										88g
										89
10 760		23 497		1						90
										91
3 038		1 524		5						92
										93
2 639		97		42						94
6 280				7						95
1 389		10		2						96
2 908	2	138		38						97
533	56	86		451	169					98a
62 970	760	19 818	126 156	113 817	770	63 051	63 603			98b
15 762				916						98c
54	1 470			13		2 417				98d
5 152 608	246 736	2 588 890	127 076	467 502	11 494	151 090	72 914	3 125	682	

Nummer	Güterverzeichnis	1		2		3		4		5	
		Basel		Strassburg		Kehl		Lauterburg		Karlsruhe	
		Berg	Tal	Berg	Tal	Berg	Tal	Berg	Tal	Berg	Tal
		Zufuhr in Tonnen in den schweizer, französischen und deutschen Rheinhäfen									
	Übertrag...	398 604	—	2078 196	47 08	728 314	36805	115 505	—	1793 191	7890
98e	Andere Erden	11 430	—	—	—	151	—	—	—	—	—
98f	Schlacken (ohne Thomasmehl)	—	—	—	—	—	—	—	—	—	—
98g	Andere Rohstoffe oder einfach zubereitete Stoffe	—	—	16 662	—	4 651	248	—	—	7 745	—
	IV. Fertigwaren.										
99/102	—	—	—	—	—	—	—	—	—	—
103	Farben, Farbmittel, Lacke	—	—	25	—	137	—	—	—	516	—
104a	Soda aller Art	—	—	1 508	384	—	—	—	—	42	—
104b	Bitter- und Glaubersalz	—	—	1 843	—	—	—	—	—	—	—
104c	Salzsäure	—	—	47	—	—	—	—	—	—	—
104d	Teer, Teeröl u. ihre Derivate (Benzol usw.), Pech, Naphtalin usw.	14 655	—	260	—	1 277	774	—	—	—	—
104e	Andere chemische Erzeugnisse	—	—	459	524	705	8 0	—	—	7 610	—
105/107	—	—	—	—	—	—	—	—	—	—
108/112	Häute, Felle und Leder, zugerichtet; Waren daraus	—	—	302	—	1	—	—	—	2	—
113/118	Garne und Seilerwaren	—	—	4	—	52	—	—	—	20	—
119/131	Gewebe, Wäsche und Kleidungsstücke	—	—	15	—	333	—	—	—	—	—
132	Kautschukwaren	—	—	—	—	—	—	—	—	—	—
133/134	Holzmöbel und andere Holzwaren	—	—	4	—	3	—	—	—	107	—
135/139	Papier, Pappe und Waren daraus	—	—	1 506	—	801	—	—	—	1 715	—
140	Waren aus Marmor, aus Gips, aus Zement und aus Stein	—	—	—	—	1 399	—	—	—	—	—
141	Ziegelsteine, Backsteine, Wandplatten, Röhren mit Ausnahme derjenigen aus Fayence oder Porzellan	—	—	—	—	—	—	—	—	806	3438
142/143	Fayence od. Porzellan; and. Töpferwaren	—	—	—	—	—	—	—	—	4	—
144/147	Glaswaren: Spiegel, Fensterglas, Trinkgläser, andere Glaswaren	—	—	—	—	11	—	—	—	—	—
148/149a	Eisen u. Stahl in Stäben u. Bandeisen, geformt oder nicht, eiserne Balken ..	—	—	—	—	230	—	—	—	2 020	—
148/149b	Brücken- u. andere Bauteile (Konstruktionsteile)	—	—	—	—	—	—	—	—	—	—
148/149c	Platten und Bleche aus Eisen und Stahl und Weissblech	—	—	—	—	6 978	—	—	—	72	—
148/149d	Schienen i. Eis. od. Stahl u. ihre Zubehört.	—	—	1 369	—	906	—	—	—	2 772	—
148/149e	Eisenbahnschwellen, eiserne	—	—	—	—	—	—	—	—	22	—
148/149f	Achsen, Bandagen, Räder für rollendes Eisenbahnmateriäl	—	—	2 094	—	737	—	—	—	20	—
148/149g	Rohre, Röhren u. Säulen aus Eisen und aus Stahl	—	—	13	—	17	—	—	—	554	—
148/149h	Eisen- und Stahldraht in Ringen	—	—	482	—	549	165	—	—	33	796
148/149i	Andere Eisen- und Stahlwaren	—	—	—	—	6	—	—	—	80	4
150/155	Waren aus unedlen Metallen, ausser Eisen und Stahl	1 191	—	—	—	84	—	—	—	105	—
156/157	—	—	—	—	—	—	—	—	—	—
158/168	Maschinen, mechanische Vorrichtungen, Werkzeuge und Teile davon	—	—	144	—	1 730	—	—	—	2 996	—
169/174	Fahrzeuge aller Art, Schiffe und Boote	—	—	—	—	—	—	—	—	60	—
175/180	—	—	—	—	—	—	—	—	—	—
181	Andere Fertigerzeugnisse	—	—	—	—	—	—	—	—	6	—
182	—	—	—	—	—	—	—	—	—	—
	V. Gold und Silber, unverarbeitet, und Gold- und Silbermünzen.										
183/186	—	—	—	—	—	—	—	—	—	—
187	Waren, deren Versand v. untergeordnet. Bedeutung ist (s. Güterverzeichnis) ..	10 391	—	4 666	17	1 460	—	—	—	6 294	2
188	Stückgüter im Einzelgewicht von weniger als 250 kg	—	—	—	—	75	—	—	—	80	—
189	Umschliessungen, gebraucht	—	—	716	71	369	33	—	—	23	—
	Summe der Güter-Zufuhr:	436 281	—	2110 315	5 704	750 976	38 905	115 505	—	1826 895	12222
	1926 ..	175 279	—	1777 414	6 034	563 936	14 727	187 994	—	1289 020	18153
	Darunter:										
20/25	Getreide	167 266	—	537 497	8	243 195	—	—	—	58 340	—
53a/53f	Düngemittel	6 402	—	32 348	1 173	7 059	2 183	1 012	—	2 088	—
65a/65g	Holz	13 400	—	2 984	2	27 384	1 960	—	—	18 053	1 152
88a/88c	Steinkohlen	160 173	—	1243 464	—	342 426	13202	103 470	—	1164 572	—
148/149a-i	Eisen- und Stahlwaren	—	—	3 958	—	9 423	165	—	—	5 573	800
	Flossverkehr:	—	—	—	—	—	—	—	—	—	—

6 Mannheim		7 Ludwigshafen		8 Worms		9 Gernsheim		10 Nierstein		Nummer
Zufuhr in Tonnen in den deutschen Rheinhäfen										
Berg	Tal	Berg	Tal	Berg	Tal	Berg	Tal	Berg	Tal	
5 152 608	246 736	2 588 890	127 076	467 502	11 494	151 090	72 944	3 125	882	
1718	—	136 638	1	—	—	—	—	—	—	98e
242	—	—	—	—	—	—	—	—	—	98f
56 743	80	15 716	5	67	2	—	—	—	—	98g
—	—	—	—	—	—	—	—	—	—	99/102
3 031	2	2 835	—	201	—	—	—	—	—	103
929	—	1 154	—	—	—	—	—	—	—	104a
—	—	1 300	—	—	—	—	—	—	—	104b
—	—	74 741	—	—	—	—	—	—	—	104c
37 834	—	4 788	—	6	—	—	—	—	—	104d
17 127	726	11 690	1 054	1 976	—	1 847	—	—	—	104e
—	—	—	—	—	—	—	—	—	—	105/107
126	5	32	—	11 154	245	—	—	—	—	108/112
508	—	—	—	23	—	—	—	—	—	113/118
1 292	8	656	2	—	—	—	—	—	—	119/131
18	—	—	—	—	—	—	—	—	—	132
357	—	4 769	—	35	—	—	—	1	—	133/134
5 392	876	498	145	1 250	11	5	—	—	—	135/139
500	—	—	—	—	—	—	—	—	—	140
11 435	25 648	18 828	6 449	—	743	—	411	—	112	141
31	—	3	—	5	—	—	—	—	—	142/143
9	—	3	—	2	—	—	—	—	—	144/147
80 502	14	4 464	—	—	—	1	—	—	—	148/149a
135	—	—	—	—	—	—	—	—	—	148/149b
2 829	—	1 346	—	1	—	—	—	—	—	148/149c
6 001	—	850	—	125	—	—	—	—	—	148/149d
490	—	30	—	—	—	—	—	—	—	148/149e
314	—	139	—	—	—	—	—	—	—	148/149f
9 968	—	9 581	—	—	—	—	—	—	—	148/149g
5 364	—	339	—	1	—	—	—	6	—	148/149h
1 901	110	1 840	10	29	3	—	—	1	—	148/149i
680	—	357	—	—	—	—	—	—	—	150/155
—	—	—	—	—	—	—	—	—	—	156/157
3 050	24	99	—	34	—	—	—	—	—	158/168
2	—	—	—	—	—	—	—	—	—	169/174
—	—	—	—	—	—	—	—	—	—	175/180
35	—	1	—	—	—	—	—	—	—	181
—	—	—	—	—	—	—	—	—	—	182
—	—	—	—	—	—	—	—	—	—	183/186
12 044	14	2 916	—	2 715	4	13	5	—	—	187
36	—	9	1	101	—	3	—	2	1	188
1 136	7	158	—	69	—	1	—	27	7	189
5 414 387	274 250	2 884 670	134 743	485 296	12 502	152 960	73 330	3 162	1 002	
4 150 027	223 086	2 405 181	108 724	358 980	5 678	105 886	52 844	2 809	1 224	
812 236	490	199 163	280	118 168	10 317	859	205	1 777	655	20/25
150 864	157	79 817	25	343	—	—	—	—	—	53a/53f
425 736	483	13 602	—	54	—	2	—	—	—	65a/65g
2 615 779	—	1 320 259	—	176 589	—	80 590	—	1 167	—	88a/88c
107 504	124	18 589	10	156	3	1	—	7	—	115/115a-i

Nummer	Güterverzeichnis	Zufuhr in Tonnen in den deutschen Rheinhäfen									
		11 Weisenau		12 Gustavsburg		13 Mainz		14 Wiesbaden ¹⁾		15 Budenheim	
		Berg	Tal	Berg	Tal	Berg	Tal	Berg	Tal	Berg	Tal
	I. Lebende Tiere										
1/7	Lebende Tiere (Stückzahl)	—	—	—	—	—	—	—	—	—	—
	II. Nahrungsmittel und Getränke										
8/10	Fleisch, einschl. Geflügel u. Wild, nicht lebend..	—	—	—	—	20	—	13	1	—	—
11	Speisefette	—	—	396	—	2 099	14	171	—	—	—
12	Margarine u. andere Kunstbutter	—	—	1 229	—	1 495	62	65	10	—	—
13	Milch	—	—	9	—	3	20	242	—	—	—
14/15	Naturbutter, Käse	—	—	—	—	54	3	185	—	—	—
16	—	—	—	—	—	—	—	—	—	—
17	Fische, Schalthiere und Muscheln	—	—	193	—	1 211	3	599	1	—	—
18/19	—	—	—	—	—	—	—	—	—	—
20	Weizen	—	—	—	—	10 353	121	—	—	—	—
21	Roggen	—	—	628	—	2 214	—	—	—	—	—
22	Gerste	50	—	168	—	1 682	1188	—	—	—	—
23	Hafer	—	—	—	—	8 601	874	—	—	—	—
24	Mais	—	—	—	—	2 516	—	—	—	—	—
25	Andere Getreidearten	—	—	—	—	—	—	3	—	—	—
26	Reis	—	—	341	—	1 821	6	285	—	—	—
27/28	Mehl aus Getreide, Reismehl u. andere Mülleerzeugnisse	—	—	126	—	15 524	12 149	174	50	—	—
29	Malz	—	—	—	—	—	5	—	—	—	—
30	—	—	—	—	—	—	—	—	—	—
31	Frisches Gemüse	—	—	—	—	3	—	96	—	—	—
32/33	Getrocknete Hülsenfrüchte, getrocknetes Gemüse	—	—	593	—	1 583	115	65	—	—	—
34	Kartoffeln	—	—	—	—	319	—	13	—	—	—
35	Obst, frisch und getrocknet	—	—	146	17	984	5	247	—	—	—
36	Kaffee	—	—	—	—	1 355	9	273	3	—	—
37/38	Kakao roh oder zubereitet; Schokolade	—	—	—	—	532	—	190	—	—	—
39	Tee	—	—	—	—	13	—	22	1	—	—
40	Zucker, roh und raffiniert	—	—	215	—	11 464	—	441	—	—	—
41	Gewürze	—	—	8	—	499	4	64	—	—	—
42	Pflanzenöle	—	—	91	—	1 034	—	506	30	—	—
43	Salz, i. Rohzstd. od. raffin.	—	—	4	—	—	1	7	—	—	—
44	Andere Nahrungsmittel	—	—	7	—	2 535	23	898	11	—	—
45	Wein	—	—	143	—	6 868	48	264	5	—	—
46	Bier	—	—	—	—	—	—	1 342	—	—	—
47	Weingeisthaltige Getränke	—	—	—	—	108	—	83	1	—	—
48	Quellwasser und Mineralwasser	—	—	—	—	—	—	—	—	—	—
49	Andere Getränke	—	—	—	—	3	—	1	—	—	—
	III. Rohstoffe oder einfach zubereitete Stoffe.										
50	Häute, roh, gesalzen, gegerbt, ab, nicht weiter zugerichtet, roh, Pelzwerk	—	—	—	—	—	—	863	—	—	—
51	—	—	—	—	—	—	—	—	—	—
52	Knochen und Hornzapfen	—	—	—	—	—	—	222	—	—	—
53a	Tierisch. Dünger u. Guano	—	—	—	—	—	—	—	—	—	—
53b	Calciumsuperphosphat	—	—	—	—	—	5	—	—	—	—
53c	Salpetersaures Natron	—	—	—	—	3	—	1	—	—	—
53d	Schlacken phosphors. Salze	—	—	3 452	—	29 805	59	—	—	6 176	—
53e	Kalldünger	—	—	—	—	—	—	—	—	—	—
53/	Andere Düngemittel	—	—	7	331	42	1	44	—	—	—
54/55	—	—	—	—	—	—	—	—	—	—
56	Futter	—	—	424	—	10 364	244	17	—	—	—
57	Kleie	—	—	—	—	863	20	—	—	—	—
58	Ölkuchen	—	—	—	—	264	—	1	—	—	—
59	Hopfen	—	—	—	—	—	—	—	—	—	—
60	Zuckerrüben	—	—	—	—	1 111	—	—	—	—	—
61	Sämereien	—	—	517	—	981	14	31	—	18 244	—
62	—	—	—	—	—	—	—	—	—	—
	zu übertragen	50	—	8 697	348	118 326	14 993	7 371	113	24 420	—

1) Siehe Fußnote 1, S. 187.

16 Bingen		17 Oberlahnstein		18 Koblenz		19 Beuel		20 Wesseling		21 Köln		Nummer
Berg	Tal	Berg	Tal	Berg	Tal	Berg	Tal	Berg	Tal	Berg	Tal	
—	—	—	—	—	—	—	—	—	—	—	—	1/7
251	—	22	—	11 622	— 24	—	—	—	—	697 4 697	7 88	8/10 11
208	4	15	—	7	—	—	—	—	—	383	19	12
2	—	—	—	135	—	—	—	—	—	1 435	80	13
2	—	1	—	140	9	—	—	—	—	2 005	61	14/15 16
—	—	—	—	—	—	—	—	—	—	—	—	—
386	—	116	—	753	2	—	—	—	—	3 606	41	17
—	—	—	—	—	—	—	—	—	—	—	—	18/19
3 217	—	6 693	164	4 827	—	—	—	—	—	157 380	986	20
5 732	571	675	—	1265	—	—	—	—	—	28 054	101	21
10	250	81	—	151	—	—	—	—	—	9 400	3 146	22
309	—	784	—	199	—	—	—	—	—	14 865	584	23
2 556	—	2 244	—	60	—	—	—	—	—	18 635	103	24
—	—	—	—	4	8	—	—	—	—	159	41	25
538	1	255	—	572	7	—	—	—	—	4 411	27	26
4 381	3 836	918	127	8 594	1 488	—	—	80	—	35 912	16 581	27/28
—	—	—	—	51	—	—	—	—	—	459	596	29
—	—	—	—	—	—	—	—	—	—	—	—	30
—	—	—	—	231	5	—	—	—	—	21	261	31
213	1	107	—	321	32	—	—	—	—	4 505	374	32/33
—	—	—	—	547	3	—	—	—	—	185	7	34
45	6	16	—	242	38	—	—	—	—	6 404	211	35
304	—	102	—	223	5	—	—	—	—	4 774	66	36
—	—	14	—	—	—	—	—	—	—	4 576	1	37/38
—	—	—	—	—	—	—	—	—	—	184	1	39
4 238	—	45	—	7 377	31	—	—	—	—	28 837	220	40
15	—	—	—	23	2	—	—	—	—	539	21	41
47	—	194	8	674	217	—	—	—	—	8 226	1 186	42
—	—	—	—	—	1	—	—	—	—	25 167	43 256	43
13	11	2	—	125	108	—	—	6 315	—	3 438	1 880	44
851	94	116	11	3 952	2 380	—	—	—	—	2 712	7 000	45
34	3	—	1	—	—	—	—	—	—	15	1 708	46
5	3	—	—	9	38	—	—	—	—	71	238	47
2	—	—	—	—	—	—	—	—	—	—	3	48
—	—	—	1	1	2	—	—	—	—	14	162	49
—	—	—	—	67	7	—	—	—	—	821	257	50
—	—	—	—	—	—	—	—	—	—	—	—	51
22	—	—	—	—	—	—	—	—	—	12	—	52
3 164	—	305	—	—	—	—	—	—	—	22 419	735	53a 53b
7 319	—	—	—	—	—	—	—	—	—	—	46	53c
—	—	—	—	—	—	—	—	—	—	—	—	53d
—	—	—	—	—	—	—	—	—	—	—	—	53e
—	—	—	—	—	—	—	—	—	—	209	4 896	53f 54/55
57	—	3	—	403	—	—	—	—	—	3 712	133	56
10	—	97	—	9	—	—	—	—	—	1 292	2251	57
36	—	94	—	—	—	—	—	—	—	—	94	58
—	—	—	—	—	—	—	—	—	—	—	21	59
—	—	—	—	—	—	—	—	—	—	—	—	60
1 906	—	26	—	24	7	—	—	—	—	2 766	16	61
—	—	—	—	—	—	—	—	—	—	—	—	62
36 123	4 780	12 835	312	31 019	4 414	—	—	6 393	61	402 997	87 505	

Nummer	Güterverzeichnis	11 Weisenau		12 Gustavsburg		13 Mainz		14 Wiesbaden ¹⁾		15 Baden Badenheim	
		Zufuhr in Tonnen in den deutschen Rheinhäfen									
		Berg	Tal	Berg	Tal	Berg	Tal	Berg	Tal	Berg	Tal
	Übertrag . . .	50	—	8 697	348	118 326	14 993	7 371	113	24 420	—
63	Harze, Gummi u. Pflanzenwachs . . .	—	—	1 247	—	3 048	39	555	28	—	—
64	Rohtabak . . .	—	—	3	—	7	—	76	—	—	—
65a	Eisenbahnschwellena. Holz . . .	—	—	—	—	544	—	—	—	—	—
65b	Grubenholz . . .	4 583	—	—	—	41 488	581	—	—	—	—
65c	Brennholz . . .	33	—	—	160	—	18	—	—	—	—
65d	Edelhölzer . . .	—	—	—	—	116	—	—	—	—	—
65e	Anderer Hölzer als Edelhölzer, nicht geschält . . .	—	—	520	159	906	122 464	—	27 762	—	—
65f	Bauholz, Schreinerholz, Tischlereiholz, gesägt, gehobelt, Balken . . .	—	—	455	—	5 075	16	11	1	—	—
65g	Anderes Holz . . .	32	—	—	—	—	5	—	—	—	—
66	Farbhölzer, Gerbrinden u. and. Farb- u. Gerbstoffe aus der Pflanzenwelt . . .	—	—	34	—	308	748	95	—	—	—
68	Zellstoff . . .	—	—	—	—	26	789	18	—	—	—
69	Kupfererze . . .	—	—	—	—	—	—	—	—	—	—
70a	Eisenerze . . .	—	—	—	—	294	—	1	—	—	—
70b	Schwefelkies . . .	—	—	—	—	20 480	—	—	—	—	—
71	Bleierze . . .	—	—	—	—	10	—	—	—	—	—
72	Zinkerze . . .	—	—	—	—	—	—	—	—	—	—
73	Manganerze . . .	—	—	—	—	127	2	—	—	—	—
74/75	Anderer Erze . . .	—	—	14	—	3	—	—	—	—	—
76	Aluminium . . .	—	—	—	—	9	—	—	—	—	—
77	Kupfer . . .	—	—	9 502	—	226	—	37	—	—	—
78	—	—	—	—	—	—	—	—	—	—	—
79a	Roheisen, Rohstahl . . .	—	—	—	—	—	—	—	—	—	—
79b	Luppen aus Eisen und Stahl; gezogener Gussstahl . . .	—	—	—	—	—	—	—	—	—	—
79c	Alteisen, Eisen- u. Stahlbruch . . .	—	—	—	—	6	—	—	188	—	—
80	—	—	—	—	—	—	—	—	—	—	—
81	Blei . . .	—	—	744	—	622	61	492	34	—	—
82	Zink . . .	—	—	90	—	5	—	2	—	—	—
83	Anderer unedle Metalle im Rohzustand . . .	—	—	—	—	41	—	81	2	—	—
84/85	—	—	—	—	—	—	—	—	—	—	—
86a	Pflastersteine . . .	—	—	—	—	—	—	—	—	—	—
86b	Anderer rohe oder einfach behauene Steine . . .	—	145	—	—	—	—	11 060	33 068	—	—
86c	Natürl., fester Asphalt . . .	—	—	—	—	41	—	10	—	—	—
87a	Petroleum u. andere Mineralöle, roh und Rückstände . . .	—	—	15	—	1 552	7	60	18	—	—
87b	Derivate der Mineralöle . . .	—	—	—	—	6	—	—	—	—	—
88a	Steinkohlen . . .	101 346	418	276 231	—	367 821	—	22 730	—	3 983	—
88b	Steinkohlenkoks . . .	126	—	3 304	—	8 649	—	—	—	—	—
88c	Steinkohlenbriketts . . .	—	—	1 705	—	4 910	—	—	—	—	—
88d	Braunkohle . . .	—	—	—	—	—	—	—	—	—	—
88e	Braunkohlenbriketts . . .	—	—	1 131	—	7 983	—	—	—	—	—
88f	Rückstände der Kohlendestillation . . .	—	—	1 547	—	—	—	—	—	—	—
88g	Torf . . .	—	—	—	—	—	—	—	—	—	—
89	Kalk . . .	4 480	3 247	—	—	—	—	—	—	—	—
90	Zement . . .	—	1 340	20	—	2	3 541	2	—	—	—
91	—	—	—	—	—	—	—	—	—	—	—
92	Wolle . . .	—	—	—	—	15	—	—	—	—	—
93	—	—	—	—	—	—	—	—	—	—	—
94	Baumwolle . . .	—	—	—	—	6	—	—	1	—	—
95	Jute . . .	—	—	—	—	—	—	—	—	—	—
96	Hanf und Flachs . . .	—	—	63	—	87	3	—	—	—	—
97	Anderer Textilrohstoffe . . .	—	—	—	—	47	—	3	—	—	—
98a	Lumpen und Abfälle . . .	—	—	—	—	—	—	—	—	—	—
98b	Erde (Heide-, Gartenerde), Lehm, Sand, Mergel . . .	—	—	—	—	95 937	355 544	3 930	46 189	—	—
98c	Erde für Steingut, Töpfererde, Kaolin (Porzellanerde, Schamotte, Ton . . .	—	—	2 814	—	—	—	2	—	—	—
98d	Farberden (einschl. Kreide) Graphit . . .	—	—	—	1 112	697	—	5	—	—	—
	zu übertragen . . .	110 650	4 732	308 136	1 779	679 420	498 811	46 541	107 404	28 403	—

1) Siehe Fußnote 1, S. 187.

16 Bingen		17 Oberlahnstein		18 Koblenz		19 Beuel		20 Wesseling		21 Köln		Nummer
Berg	Tal	Berg	Tal	Berg	Tal	Berg	Tal	Berg	Tal	Berg	Tal	
Zufuhr in Tonnen in den deutschen Rheinhäfen												
36 123	4 780	12 835	312	31 619	4 414	—	—	6 395	61	402 997	87 505	
3	—	5	—	144	—	—	—	—	—	11 949	187	63
186	2	1	—	177	8	—	—	—	—	3 579	422	64
—	263	—	—	—	—	—	—	—	335	479	—	65a
—	847	—	—	—	—	—	—	—	—	—	914	65b
—	—	—	—	—	1	—	—	—	—	7	43	65c
—	—	—	—	58	1	—	—	—	—	291	40	65d
123	6 850	—	18	29	84	—	—	—	408	1 959	11 056	65e
—	—	—	—	324	559	—	—	—	—	30 750	27 878	65f
—	1	—	—	16	—	—	—	—	—	433	1	65g
—	—	—	—	—	—	—	—	—	—	—	—	66
653	236	—	1	372	15	—	—	—	—	637	93	67
—	—	1 260	153	2	400	—	—	—	—	5 747	8 684	68
—	—	—	—	5	—	—	—	—	—	—	1 383	69
—	—	4 808	—	—	—	—	—	—	—	92 792	—	70a
—	—	—	—	—	—	—	—	—	—	43 996	1 562	70b
—	—	10	—	—	—	—	—	—	—	—	—	71
—	—	—	—	—	—	—	—	—	—	12 372	—	72
27 316	—	—	—	—	—	—	—	—	—	1 544	—	73
—	—	6	—	—	—	—	—	—	—	68 275	2 287	74/75
—	—	—	—	—	—	—	—	—	—	78	108	76
30	—	—	—	337	—	—	—	—	—	27 211	309	77
—	—	—	—	—	—	—	—	—	—	—	—	78
—	—	—	—	—	—	—	—	—	—	1 520	6 152	79a
—	—	—	—	—	—	—	—	—	—	—	13 703	79b
63	—	697	—	1	—	—	—	—	—	65	727	79c
—	—	—	—	—	—	—	—	—	—	—	—	80
14	—	—	—	8	—	—	—	—	—	31 819	517	81
60	—	—	—	45	—	—	—	—	—	4 592	452	82
—	—	18	—	—	—	—	—	—	—	4 165	311	83
—	—	—	—	—	—	—	—	—	—	—	—	84/85
—	—	—	—	—	—	—	—	—	—	—	—	86a
3 271	—	—	47 021	1	17 320	—	5 775	18 921	21 276	30 008	89 524	86b
—	—	—	—	1 606	3	—	888	—	—	45 370	142	86c
1 913	—	9	5	517	55	—	—	—	—	13 483	192	87a
—	—	—	—	3	—	—	—	—	—	6 508	—	87b
13 584	747	4 056	—	12 245	—	52 728	—	14 083	—	66 990	2 542	88a
989	—	—	—	3 396	—	—	—	—	—	—	585	88b
—	—	—	—	—	—	—	—	126	—	—	585	88c
—	—	—	—	—	—	—	—	—	—	—	—	88d
—	—	—	—	—	—	—	—	395	—	—	11 473	88e
—	—	—	—	10	1	—	—	—	—	2 727	1	88f
—	—	—	—	—	—	—	—	—	—	—	—	88g
—	—	—	—	—	—	—	277 794	—	—	300	16	89
—	—	—	—	—	—	—	—	—	—	325	26 468	90
1	—	—	—	—	1	—	—	—	—	—	—	91
—	—	—	—	—	—	—	—	—	—	1 169	7	92
—	—	—	—	—	—	—	—	—	—	—	—	93
—	—	—	—	—	1	—	—	—	—	275	107	94
—	—	—	—	—	—	—	—	—	—	225	—	95
—	1	—	—	—	—	—	—	—	—	1 154	3	96
—	—	—	—	—	—	—	—	—	—	115	11	97
6	—	1	—	4	—	—	—	—	—	208	97	98a
—	—	—	—	82	—	—	—	—	—	—	—	—
—	—	—	61 406	—	16 820	—	—	—	—	12 121	3 456	98b
—	—	456	—	1 958	1	—	23 507	23	—	4 027	1 083	98c
—	—	—	—	—	—	—	—	—	—	—	—	—
1	—	45	—	1	31	—	—	—	—	158	4282	98d
84 336	13 727	24 207	108 916	52 960	39 715	52 728	307 964	39 943	22 080	932 420	304 908	

Nummer	Güterverzeichnis	11 Weisenau		12 Gustavsburg		13 Mainz		14 Wiesbaden (1)		15 Budenheim	
		Zufuhr in Tonnen in den deutschen Rheinhäfen									
		Berg	Tal	Berg	Tal	Berg	Tal	Berg	Tal	Berg	Tal
	Übertrag...	110 650	4 732	308136	1779	679 420	498 811	46 541	107404	28 403	—
98e	Andere Erden	—	—	—	—	—	—	—	—	—	—
98f	Schlacken (ohne Thomasmehl)	—	—	—	—	—	—	—	—	—	—
98g	Andere Rohstoffe oder einfach zubereitete Stoffe	—	—	218	—	123	271	119	1	—	—
	IV. Fertigwaren.										
99/102	—	—	—	—	—	—	—	—	—	—
103	Farben, Farbmittel, Lacke	—	—	143	—	1 645	52	439	4	—	—
104a	Soda aller Art	—	—	—	—	—	1	1	—	—	—
104b	Bitter- und Glaubersalz	—	—	—	—	1	—	—	—	—	—
104c	Salzsäure	—	—	—	—	—	—	—	—	—	—
104d	Teer, Teeröl u. ihre Derivate (Benzol usw.), Pech, Naphtalin usw.	—	—	1763	—	458	—	—	—	—	—
104e	Andere chemische Erzeugnisse	—	—	119	—	5 433	193	406	351	27	1 260
105/107	—	—	—	—	—	—	—	—	—	—
108/112	Häute, Felle und Leder zugerichtet; Waren daraus	—	—	139	—	175	10	187	—	—	—
113/118	Garne und Seilerwaren	—	—	149	—	124	1	3	—	—	—
119/131	Gewebe, Wäsche und Kleidungsstücke	—	—	—	—	51	—	63	2	—	—
132	Kautschukwaren	—	—	—	—	—	—	18	—	—	—
133/134	Holzmöbel und andere Holzwaren	—	—	—	—	110	329	15	1	—	—
135/139	Papier, Pappe und Waren daraus	—	—	147	—	673	372	563	41	—	—
140	Waren aus Marmor, aus Gips, aus Zement und aus Stein	—	—	—	—	7	—	63	—	—	—
141	Ziegelsteine, Backsteine, Wandplatten Röhren mit Ausnahme derjenigen aus Fayence oder Porzellan	—	—	—	—	—	—	1	—	—	—
142/143	Fayence od. Porzellan; and. Töpferwaren	—	—	—	—	3	3	3	—	—	—
144/147	Glaswaren: Spiegel, Fensterglas, Trinkgläser, andere Glaswaren	—	—	—	—	22	2	24	—	—	—
148/149a	Eisen u. Stahl in Stäben u. Bandisen, geformt oder nicht, eiserne Balken	63	—	—	—	1371	7	20	—	—	—
148/149b	Brücken- u. andere Bauteile (Konstruktionsteile)	—	—	4	—	—	46	1	—	—	—
148/149c	Platten und Bleche aus Eisen und Stahl und Weissblech]	77	—	66	—	369	—	10	—	—	—
148/149d	Schienen i. Eis. od. Stahl u. ih. Zubehört. Eisenbahnschwellen, eiserne]	—	—	379	35	595	—	—	—	—	—
148/149e	—	—	—	—	—	—	—	—	—	—
148/149f	Achsen, Bandagen, Räder für rollendes Eisenbahnmaterial	—	—	—	—	—	—	—	—	—	—
148/149g	Rohre, Röhren u. Säulen aus Eisen und [aus Stahl	—	—	—	—	633	4	18	2	—	—
148/149h	Eisen- und Stahldraht in Ringen	—	100	73	—	167	2	21	—	—	—
148/149i	Andere Eisen- und Stahlwaren	—	—	10	—	173	15	87	1	—	—
150/155	Waren aus unedlen Metallen, ausser Eisen und Stahl	—	—	—	—	—	—	98	—	—	—
156/157	—	—	—	—	—	—	—	—	—	—
158/168	Maschinen, mechanische Vorrichtungen Werkzeuge und Teile davon	—	—	189	—	537	61	127	—	—	—
169/174	Fahrzeuge aller Art, Schiffe und Boote	—	—	—	—	—	—	91	—	—	—
175/180	—	—	—	—	—	—	—	—	—	—
181	Andere Fertigerzeugnisse	—	—	—	—	—	—	101	2	—	—
182	—	—	—	—	—	—	—	—	—	—
	V. Gold und Silber, unverarbeitet, und Gold- und Silbermünzen.										
183/186	—	—	—	—	—	—	—	—	—	—
187	Waren, deren Versand v. untergeordnet. Bedeutung ist (s. Güterverzeichnis)	—	—	322	—	6 009	574	482	8	—	—
188	Stückgüter im Einzelgewicht von weniger als 250 kg	—	—	41	—	251	16	937	4	—	—
189	Umschliessungen, gebraucht	—	—	23	—	1 531	17	149	—	—	—
	Summe der Güter-Zufuhr:	110 713	4 832	311921	1 814	699 881	500 778	50 588	107821	28 430	1 260
	1926	72 099	4 982	259 318	—	603 137	313 937	49 129	65 288	23 849	—
	Darunter:										
20/25	Getreide	50	—	796	—	25 266	2 183	3	—	—	—
53a/53f	Düngemittel	—	—	3 459	331	29 850	65	45	—	6 176	—
65a/65j	Holz	4 648	—	975	319	48 129	123 084	11	27763	—	—
88/88	Steinkohlen	101 472	—	281 240	—	381 380	—	22 730	—	3 983	—
148/149a i	Eisen- und Stahlwaren	63	100	532	35	3 508	74	157	3	—	—
	Flossverkehr:										
65e	Andere Hölzer als Edelhölzer nicht geschält	—	—	—	159	—	122 404	—	27762	—	—

1) Siehe Fussnote 1, S. 187.

16 Bingen		17 Oberlahnstein		18 Koblenz		19 Beuel		20 Wesseling		21 Köln		Nummer
Berg	Tal	Berg	Tal	Berg	Tal	Berg	Tal	Berg	Tal	Berg	Tal	
Zufuhr in Tonnen in den deutschen Rheinhäfen												
84 336	13 727	24 207	108 016	52 560	39 715	52 728	307 964	39 943	22 080	932 420	304 908	
1	—	713	—	—	—	—	—	—	—	2	17	98e
—	—	—	—	—	—	—	—	—	—	1 726	2 523	98f
287	—	8	—	2 616	27	—	—	2 359	362	11 150	7 308	98g
—	—	—	—	—	—	—	—	—	—	—	—	99/102
18	—	102	—	213	5	—	—	—	—	1 568	1 141	103
—	—	—	—	49	453	—	—	—	—	551	4 804	104a
—	—	—	—	1	—	—	—	—	—	1	6	104b
—	—	—	—	—	—	—	—	—	—	—	—	104c
—	—	—	—	3	6	—	—	—	—	3 743	116	104d
4 517	2	41	172	339	78	—	—	1 833	394	5 285	4 994	104e
—	—	—	—	—	—	—	—	—	—	—	—	105/107
1 467	42	3	—	57	3	—	—	—	—	301	228	108/112
2	—	67	—	3	1	—	—	—	—	529	241	113/118
—	—	—	—	2	37	—	—	—	—	445	334	119/131
—	—	—	—	—	—	—	—	—	—	34	26	132
11	4	—	—	47	8	—	—	—	—	790	356	133/134
35	38	17	22	697	1 454	—	—	—	—	8 190	18 488	135/139
—	—	—	—	1	—	—	—	—	—	26	10	140
—	—	—	—	—	—	—	—	—	—	1 188	1 061	141
4	—	9	—	2	2	—	—	—	—	89	1 104	142/143
2	4	—	1	6	1	—	—	—	—	31	9	144/147
1	—	—	—	10	10	—	—	—	—	945	9 696	148/149a
—	—	—	—	—	4	—	—	—	—	—	—	148/149b
—	—	10	—	—	1	—	—	—	—	119	504	148/149c
—	—	—	—	40	—	—	—	1 550	—	1 201	409	148/149d
—	—	—	—	—	—	—	—	—	—	92	61	148/149e
—	—	—	—	—	—	—	—	576	—	3	5	148/149f
2	—	—	—	136	—	—	—	—	—	543	49	148/149g
217	—	—	1 101	18	—	—	—	—	—	244	18	148/149h
54	2	36	1	14	18	—	—	—	—	329	845	148/149i
—	—	—	—	56	—	—	—	—	—	571	159	150/155
—	—	—	—	—	—	—	—	—	—	—	—	156/157
211	7	3	1	63	17	—	—	—	—	941	764	158/168
—	—	8	1	1 612	10	—	—	—	—	303	21	169/174
—	—	—	—	—	—	—	—	—	—	—	—	175/180
1	1	1	—	204	39	—	—	—	—	1 371	1 347	181
—	—	—	—	—	—	—	—	—	—	—	—	182
—	—	—	—	—	—	—	—	—	—	—	—	183/186
5 037	21	50	2	1 259	127	—	—	—	—	2 974	2 139	187
403	—	2	1	187	358	—	—	—	—	994	366	188
86	24	2 157	10	103	7	—	—	—	—	1 736	173	189
96 692	13 872	27 434	110 228	60 698	42 331	52 728	307 964	46 261	22 836	980 435	364 230	
88 993	10 613	19 486	78 505	108 715	22 572	34 464	240 170	64 731	2 643	642 135	245 590	
11 824	821	10 387	164	6 506	8	—	—	—	—	228 493	4 961	20/25
10 483	—	305	—	—	—	—	—	—	—	22 628	5 677	53a/53f
123	7 961	—	18	427	645	—	—	—	743	33 919	39 932	65a/65g
14 573	747	4 056	—	15 641	—	52 728	—	14 209	—	66 990	3 712	88a/88c
274	2	46	1 102	218	33	—	—	2 126	—	3 476	11 587	108/109a-i
—	4 789	—	—	—	—	—	—	—	408	—	8 095	65e

Nummer	Güterverzeichnis	22 Leverkusen		23 Benrath ¹⁾		24 Neuss		25 Düsseldorf		26 Krefeld	
		Zufuhr in Tonnen in den deutschen Rheinhäfen									
		Berg	Tal	Berg	Tal	Berg	Tal	Berg	Tal	Berg	Tal
	I. Lebende Tiere										
1/7	Lebende Tiere (Stückzahl)	—	—	—	—	—	—	—	—	—	—
	II. Nahrungsmittel und Getränke.										
8/10	Fleisch einschl. Geflügel- u. Wild, nicht lebend.	—	—	—	—	—	—	351	—	—	—
11	Speisefette	—	—	7 412	—	2 144	118	7 154	87	847	—
12	Margarine u. andere Kunstbutter	1	—	—	—	149	—	2 524	174	168	2
13	Milch	—	—	—	—	—	—	702	18	140	—
14/15	Naturbutter, Käse	—	—	22	—	—	—	1 013	26	16	6
16		—	—	—	—	—	—	—	—	—	—
17	Fische, Schalthiere und Muscheln	5	—	—	—	12	—	2 907	—	95	3
18/19		—	—	—	—	—	—	—	—	—	—
20	Weizen	—	—	15 184	—	136 313	—	226 130	697	103 467	1 706
21	Roggen	—	—	—	—	40 795	338	5 508	—	22 200	308
22	Gerste	—	—	6 173	—	3 208	83	19 418	5 869	18 300	30
23	Hafer	—	—	—	—	3 589	—	29 096	2 400	4 548	—
24	Mais	—	—	—	—	7878	—	21 646	1	10 253	40
25	Andere Getreidearten	—	—	—	—	—	—	7 149	21	153	—
26	Reis	2	—	—	—	134	—	4 732	8	664	—
27/28	Mehl aus Getreide, Reismehl u. andere Müllereierzeugnisse	—	—	83	—	716	1 322	7 247	6 452	1 539	1 480
29	Malz	—	—	—	—	—	—	426	287	285	—
30		—	—	—	—	—	—	—	—	—	—
31	Frisches Gemüse	—	—	—	—	—	—	139	30	—	—
32/33	Getrocknete Hülsenfrüchte, getrocknetes Gemüse	—	—	1	—	13	—	2 898	80	440	22
34	Kartoffeln	—	—	—	—	—	—	4 602	2	229	—
35	Obst, frisch und getrocknet	3	—	562	10	—	—	6 270	91	1 804	17
36	Kaffee	—	—	—	—	175	—	3 184	30	240	17
37/38	Kakao roh oder zubereitet; Schokolade	—	—	—	—	17	—	540	2	58	—
39	Tee	—	—	—	—	—	—	3	—	6	3
40	Zucker, roh und raffiniert	—	—	60	3	438	10	4 763	126	3 079	1
41	Gewürze	—	—	—	—	—	—	612	5	1	—
42	Pflanzenöl	7	—	6 429	—	5 299	23	12 770	1 152	1 530	39
43	Salz, i. Rohzstd. od. raffin.	18 975	14 514	2 590	7 285	—	—	13	4	—	—
44	Andere Nahrungsmittel	—	—	1 042	—	2 606	—	5 056	616	488	23
45	Wein	—	6	—	—	43	123	1 559	2 203	112	171
46	Bier	—	—	—	—	—	—	6	112	—	—
47	Weingeisthaltige Getränke	—	—	—	—	—	—	48	348	2	1
48	Quellwasser und Mineralwasser	—	—	—	—	—	—	24	1	—	—
49	Andere Getränke	—	—	—	—	—	—	264	156	8	10
	III. Rohstoffe oder einfach zubereitete Stoffe.										
50	Häute, roh, gesalzen, gegerbt, ab. nicht weit. zugerichtet, roh. Pelzwerk	—	—	—	—	25	—	717	459	3	54
51		—	—	—	—	—	—	—	—	—	—
52	Knochen und Hornzapfen	—	—	—	—	—	—	82	—	—	—
53a	Tierisch. Dünger u. Guano	—	—	—	—	—	—	—	—	1 919	—
53b	Calciumsuperphosphat	—	—	—	—	4 150	—	1 044	97	23 578	20
53c	Salpetersaures Natron	—	—	—	—	—	—	—	46	—	—
53d	Schlacken phosphors. Salze	—	—	950	—	—	—	—	—	—	—
53e	Kalidünger	—	—	—	—	—	—	5	11	—	—
53f	Andere Düngemittel	—	—	—	—	2	—	36	11	25	—
54/55		—	—	—	—	—	—	—	—	—	—
56	Futtermittel	—	—	—	—	5 495	819	3 886	251	110	—
57	Kleie	—	—	—	—	3 710	3 677	4 941	854	126	15
58	Ölkuchen	—	—	100	—	64 113	8 098	453	—	2685	120
59	Hopfen	—	—	—	—	—	—	—	13	—	—
60	Zuckerrüben	—	—	—	—	515	—	—	—	—	—
61	Sämereien	—	—	40 156	—	170 717	—	1 181	27	3 030	10
62		—	—	—	—	6	—	—	—	—	—
	zu übertragen...	18 993	14 520	80 764	7 298	452 262	14 611	391 039	22 767	202 208	4 098

1) Siehe Fußnote 2 S. 187.

27 Uerdingen		28 Rheinhausen		29 Duisburg		30 Homburg		31 Hamborn ¹⁾		32 Walsum		Nummer
Zufuhr in Tonnen in den deutschen Rheinhäfen												
Berg	Tal	Berg	Tal	Berg	Tal	Berg	Tal	Berg	Tal	Berg	Tal	
—	—	—	—	—	—	—	—	—	—	—	—	1/7
—	—	—	—	212	—	—	—	—	—	—	—	8/10
88	2	—	—	—	—	—	—	—	—	—	—	11
2	—	—	—	—	—	—	—	—	—	—	—	12
59	—	—	—	210	25	—	—	—	—	—	—	13
211	—	—	—	—	—	—	—	10	—	—	—	14/15
—	—	—	—	—	—	—	—	—	—	—	—	16
415	1	—	—	7 765	7	—	—	3	—	—	—	17
—	—	—	—	—	—	—	—	—	—	—	—	18/19
932	—	—	—	105 942	2 847	12 890	250	—	—	—	—	20
2 928	1	—	—	128 901	481	2 380	—	—	—	—	—	21
40 962	205	—	—	46 457	5 244	—	—	—	—	—	—	22
1 124	76	—	—	43 334	7 878	—	—	—	—	—	—	23
1 030	139	—	—	34 752	314	—	—	—	—	—	—	24
7	—	—	—	9 311	91	—	—	—	—	—	—	25
1 210	—	—	—	2 841	8	—	—	—	—	—	—	26
—	—	—	—	—	—	—	—	—	—	—	—	27/28
111	43	—	—	12 379	27 335	—	—	—	—	—	—	29
102	15	—	—	319	1 428	—	—	—	—	—	—	30
—	—	—	—	—	—	—	—	—	—	—	—	31
5	—	—	—	—	—	—	—	—	—	—	—	32/33
265	—	—	—	—	—	—	—	—	—	—	—	34
1 803	5	—	—	4 124	11	—	—	—	—	—	—	35
570	5	—	—	2 351	66	—	—	—	1	—	—	36
—	—	—	—	3 214	15	—	—	—	—	—	—	37/38
114	—	—	—	—	—	—	—	—	—	—	—	39
8	—	—	—	—	—	—	—	—	—	—	—	40
42 958	5	—	—	10 372	—	—	—	—	1	—	—	41
2	—	—	—	—	—	—	—	—	—	—	—	42
12 321	3 141	—	—	11 502	196	—	—	—	—	—	—	43
6 950	—	—	—	136 181	10 465	—	—	—	—	—	—	44
217	35	—	—	117	71	—	—	—	13	—	—	45
84	95	—	—	799	483	—	—	—	47	—	—	46
—	—	—	—	—	—	—	—	—	—	—	—	47
9	29	—	—	—	—	—	—	—	1	—	—	48
—	—	—	—	—	—	—	—	—	—	—	—	49
4	10	—	—	—	—	—	—	—	—	—	—	50
—	—	—	—	—	—	—	—	—	—	—	—	51
—	—	—	—	1 354	—	—	—	—	—	—	—	52
—	—	—	—	—	—	—	—	—	—	—	—	53a
—	—	—	—	—	—	—	—	—	—	—	—	53b
—	—	—	—	—	—	—	—	—	—	—	—	53c
—	—	—	—	18 807	1 197	—	—	—	—	—	—	53d
—	—	—	—	—	4 505	—	—	—	—	—	—	53e
—	8	—	—	303	430	—	—	—	—	—	—	53f
—	—	—	—	—	—	—	—	—	—	—	—	54/55
297	33	—	—	5	15	—	—	—	—	—	—	56
2 238	—	—	—	4 580	985	—	—	—	—	—	—	57
1 231	—	—	—	—	1	—	—	—	—	—	—	58
—	—	—	—	—	3	—	—	—	—	—	—	59
—	—	—	—	2 534	—	—	—	—	—	—	—	60
22 217	59	—	—	172	—	—	—	—	—	—	—	61
—	—	—	—	—	—	—	—	—	—	—	—	62
140 474	3 921	—	—	588 838	64 101	15 270	250	13	63	—	—	

1) Siehe Fussnote 1 S. 187.

Nummer	Güterverzeichnis	22 Leverkusen		23 Benrath ¹⁾		24 Neuss		25 Düsseldorf		26 Krefeld	
		Zufuhr in Tonnen in den deutschen Rheinhäfen									
		Berg	Tal	Berg	Tal	Berg	Tal	Berg	Tal	Berg	Tal
	Übertrag . . .	18 993	14 520	80 764	7 298	452 262	14 611	391 039	22 767	202 208	4 098
63	Harze, Gummi u. Pflanzenwachs	—	—	5	—	100	20	8 147	50	151	40
64	Rohtabak	—	—	—	—	—	—	72	33	1	29
65a	Eisenbahnschwellen aus Holz	—	—	—	—	—	—	126	—	—	—
65b	Grubenholz	—	—	—	—	—	—	2	—	3 176	8 716
65c	Brennholz	—	—	—	—	—	—	113	—	—	—
65d	Edelhölzer	—	—	—	—	—	—	362	16	19	—
65e	Anderer Hölzer als Edelhölzer, nicht geschält	—	420	32 965	—	1 611	9 666	9 586	10 231	46	4 797
65f	Bauholz, Schreinerholz, Tischlereiholz, gesägt, gehobelt, Balken	4	387	2 504	427	13 566	5 590	21 095	28 515	9 631	1 666
65g	Anderes Holz	—	—	—	—	—	—	8	1	—	—
66	Farbhölzer, Gerbrinden u. and. Farb- u. Gerbstoffe aus der Pflanzenwelt	—	—	7 407	—	781	—	1 043	565	1 227	28
68	Zellstoff	—	—	669	—	15 405	—	7 610	9 200	—	—
69	Kupfererze	—	—	—	—	—	—	—	—	—	—
70a	Eisenerze	—	—	—	—	768	602	355	—	211 347	10 062
70b	Schwefelkies	118 163	—	—	—	—	—	—	—	1 017	4 939
71	Bleierze	—	—	—	—	—	—	—	—	—	—
72	Zinkerze	—	—	2 313	—	25	—	—	—	—	—
73	Manganerze	—	—	1 322	—	—	—	320	—	498	2 163
74/75	Anderer Erze	5 223	—	—	—	—	—	404	—	—	—
76	Aluminium	—	—	—	—	—	2 319	206	10	—	—
77	Kupfer	—	—	—	17	416	—	3 426	60	3	—
78	—	—	—	—	—	—	—	—	—	—	—
79a	Roheisen, Rohstahl	—	—	95	500	—	—	840	216	2 823	—
79 b	Luppen aus Eisen und Stahl; gezogener Gussstahl	—	—	668	—	—	—	873	41	—	—
79c	Alteisen, Eisen- u. Stahlbruch	—	—	416	1 766	345	—	1 481	5 836	1 572	2 791
80	—	—	—	—	—	—	—	—	—	—	—
81	Blei	—	—	—	—	150	—	3 719	260	215	—
82	Zink	—	—	131	71	2 904	234	693	—	—	—
83	Anderer unedle Metalle im Rohzustand	—	—	—	—	23	—	1 382	180	3	—
84/85	—	—	—	—	—	—	—	—	—	—	—
86a	Pflastersteine	—	—	—	—	1 405	1 458	—	—	1 367	1 000
86b	Anderer rohe oder einfach behauene Steine	33 916	5 948	24 050	595	—	17 026	1 636	8 895	—	10 789
86c	Natürl., fester Asphalt	—	—	1 588	—	4 305	—	19 388	11	50	1 000
87a	Petroleum u. andere Mineralöle, roh und Rückstände	1	—	20 511	489	23 806	—	19 546	38	9	500
87b	Derivate der Mineralöle	—	—	79 374	2 215	1 946	—	53 152	—	—	—
88a	Steinkohlen	131 609	—	—	—	780	—	24 362	446	—	—
88b	Steinkohlenkoks	15 244	—	—	—	—	—	—	—	—	—
88c	Steinkohlenbriketts	—	—	—	—	—	—	—	—	—	—
88d	Braunkohle	—	—	—	—	—	—	—	—	—	—
88e	Braunkohlenbriketts	—	—	—	—	—	—	—	—	—	—
88f	Rückstände der Kohlendestillation	823	—	—	—	—	—	27	1	—	—
88g	Torf	—	—	—	—	—	—	—	—	—	—
89	Kalk	—	—	—	—	—	—	—	15	41 806	3 651
90	Zement	—	—	—	—	—	1 585	89	41 279	3 008	10 418
91	—	—	—	—	—	—	—	—	—	—	—
92	Wolle	—	—	—	—	—	—	671	—	—	—
93	—	—	—	—	—	—	—	—	—	—	—
94	Baumwolle	—	—	—	—	50	—	15	75	597	22
95	Jute	—	—	—	—	15	—	11	—	—	—
96	Hanf und Flachs	—	—	—	—	5 631	—	1	1	—	—
97	Anderer Textilrohstoffe	—	—	—	—	249	—	42	1	—	—
98a	Lumpen und Abfälle	—	—	40	—	511	90	681	6	16	5
98b	Erde (Heide-, Gartenerde), Lehm, Sand, Mergel	—	3 103	22 588	1 190	1 024	—	250	1 602	—	2 010
98c	Erde für Steingut, Töpfererde, Kaolin (Porzellanerde), Schamotte, Ton	—	—	111	—	—	3 553	7 573	2 180	2 536	54
98d	Farberden (einschl. Kreide) Graphit	—	—	—	—	589	815	1 417	106	—	421
	zu übertragen	323 976	24 378	277 521	14 568	528 667	57 569	581 743	132 637	483 326	69 139

1) Siehe Fussnote 2 S. 187.

27 Uerdingen		28 Rheinhausen		29 Duisburg		30 Homburg		31 Hamborn ¹⁾		32 Walsum		Nummer
Berg	Tal	Berg	Tal	Berg	Tal	Berg	Tal	Berg	Tal	Berg	Tal	
140 474	3 921	—	—	588 838	64 101	15 270	250	13	63	—	—	
149	150	—	—	—	—	—	—	—	—	—	—	63
13	—	—	—	236	2 410	—	—	—	—	—	—	64
—	—	—	—	4 096	395	—	—	—	—	—	—	65a
—	—	—	—	38 577	16 506	3 701	4 892	859	26 427	—	384	65b
—	—	—	—	18	—	1 210	—	—	—	—	—	65c
90	—	—	—	—	—	—	—	—	—	—	—	65d
141	30	—	—	—	—	—	—	509	1 303	128 904	2 989	65e
502	1 458	—	—	59 101	98 242	—	—	—	410	—	—	65f
—	3	—	—	148	32	—	—	—	—	—	—	65g
—	—	—	—	—	—	—	—	—	—	—	—	66
113	16	—	—	—	—	—	—	—	—	—	—	67
—	—	—	—	4 711	859	—	—	—	—	—	—	68
—	—	—	—	30 050	10 600	—	—	38 082	773	—	—	69
—	—	1 605 150	193 428	4 617 844	479 161	—	—	3 240 898	334 301	1 312 506	241 945	70a
16 093	—	93 598	8 378	217 304	189 180	—	—	63 563	10 186	—	—	70b
—	—	—	—	26 058	3 005	—	—	—	—	—	—	71
—	—	—	—	17 406	18 419	—	—	—	—	—	—	72
—	—	—	25 645	71 273	37 540	—	—	55 544	62 075	88 862	—	73
9 844	—	15	—	34 805	10 584	374	—	—	—	—	—	74/75
—	—	—	—	—	—	—	—	578	—	—	—	76
—	—	—	—	—	—	—	—	—	—	—	—	77
—	—	—	—	—	—	—	—	—	—	—	—	78
—	—	1 497	25 046	33 462	9 000	—	—	—	—	—	—	79a
—	—	—	810	252	512	—	—	128	—	—	—	79b
—	—	29 427	15 274	234 415	144 222	—	—	71 992	13 464	10 758	4 701	79c
1 498	9	—	—	8 272	76	—	—	—	—	—	—	80
—	—	—	—	33 253	163	—	—	—	—	—	—	81
—	—	—	—	—	—	—	—	—	—	—	—	82
18	4	—	—	—	—	—	—	—	—	—	—	83
—	—	—	—	3 179	8 681	—	—	—	—	—	—	84/85
—	—	—	—	—	—	—	—	—	—	—	—	86a
—	3 197	120 750	1 568	—	—	—	—	5 342	184 551	—	—	86b
—	—	—	—	—	—	—	—	—	—	—	—	86c
90	2	—	—	54 026	1 543	—	—	25	400	—	—	87a
—	—	—	—	—	186	—	—	—	—	—	—	87b
—	—	2 739	—	5 008	372	—	—	—	—	—	—	88a
—	—	—	—	—	—	—	—	—	—	—	—	88b
—	—	—	—	—	—	—	—	—	—	—	—	88c
—	—	—	—	—	—	—	—	—	—	—	—	88d
—	—	—	—	—	1 275	—	—	—	—	—	—	88e
—	—	—	—	—	—	—	—	—	—	—	—	88f
—	—	—	—	—	—	—	—	—	—	—	—	88g
—	—	6 661	—	827	82	—	—	175 519	31 698	4 324	70 370	89
—	—	—	—	2 169	22 149	—	—	—	—	—	1 603	90
—	—	—	—	—	—	—	—	—	—	—	—	91
—	—	—	—	—	2	—	—	—	—	—	—	92
—	—	—	—	—	—	—	—	—	—	—	—	93
1	—	—	—	22	33	—	—	—	—	—	—	94
79	—	—	—	28	—	—	—	—	—	—	—	95
—	—	—	—	180	1	—	—	—	—	—	—	96
3	—	—	—	—	—	—	—	—	—	—	—	97
3	—	—	—	—	1	—	—	—	—	—	—	98a
—	—	14 324	5 008	254 257	325 672	—	—	—	1 676	—	—	98b
1	—	—	—	73 408	41 265	—	—	—	8 179	—	31	98c
—	5	—	—	—	—	—	—	—	—	—	—	98d
169 112	8 795	1 874 161	275 157	6 413 223	1 486 269	20 555	5 142	3 662 052	675 506	1 545 354	322 083	

¹⁾ Siehe Fussnote 3, S. 187

Nummer	Güterverzeichnis	21		23		24		25		26	
		Leverkusen		Benrath ¹⁾		Neuss		Düsseldorf		Krefeld	
		Berg	Tal	Berg	Tal	Berg	Tal	Berg	Tal	Berg	Tal
	Übertrag...	323 976	24 378	277 521	14 568	528 667	57 569	581 743	132 637	483 326	69 139
98e	Andere Erden	—	—	—	—	—	—	5	99	5 383	12 855
98f	Schlacken (ohne Thomasmehl)	—	—	—	33	1 236	—	31	12	—	1 450
98g	Andere Rohstoffe oder einfach zubereitete Stoffe	—	—	1 353	—	279	188	6 623	3287	4 703	4 481
	IV. Fertigwaren.										
99/102	—	—	—	—	—	—	—	—	—	—
103	Farben, Färbemittel, Lacke	557	4 618	—	—	—	—	2 899	261	248	231
104a	Soda aller Art	—	—	—	—	—	—	10	2354	178	1 036
104b	Bitter- und Glaubersalz	—	—	—	—	—	—	—	14	—	14
104c	Salzsäure	199	7 042	—	—	—	—	—	—	—	13
104d	Teer, Teeröl u. ihre Derivate (Benzol usw.), Pech, Naphtalin usw.	337	—	6 116	—	—	—	3 099	6	—	—
104e	Andere chemische Erzeugnisse	2 416	8 029	873	167	2 200	47	4 443	2292	1 562	5 149
105/107	—	—	—	—	—	—	—	—	—	—
108/112	Häute, Felle, Leder, zuger. Waren daraus	—	—	—	—	—	—	117	60	6	1
113/118	Garne und Seilerwaren	—	—	—	—	—	—	522	413	2	25
119/131	Gewebe, Wäsche und Kleidungsstücke	—	—	—	—	—	—	734	131	6	14
132	Kautschukwaren	—	—	—	—	—	—	6	43	6	—
133/134	Holz Möbel und andere Holzwaren	—	—	—	—	20	—	1 141	59	33	—
135/139	Papier, Pappe und Waren daraus	18	1	1 211	329	5 357	39	11 537	5 934	1 514	1 322
140	Waren aus Marmor, aus Gips, aus Zement und aus Stein	—	—	—	—	—	—	110	5	355	—
141	Ziegelsteine, Backsteine, Wandplatten, Röhren mit Ausnahme derjenigen aus Fayence oder Porzellan	—	—	—	—	—	—	809	919	140	—
142/143	Fayence od. Porzellan; and. Töpferwaren	—	—	—	—	—	—	6	19	—	13
144/147	Glaswaren: Spiegel, Fensterglas, Trinkgläser, andere Glaswaren	—	1	—	—	—	—	9	2	—	4
148/149a	Eisen u. Stahl in Stäben u. Bandeseisen, geformt oder nicht, eiserne Balken ..	—	—	4 303	—	1	—	1 253	5 026	105	132
148/149b	Brücken- u. andere Bauteile (Konstruktionsteile)	—	—	—	—	—	—	—	1	—	—
148/149c	Platten und Bleche aus Eisen und Stahl und Weissblech	—	198	16	—	—	—	544	—	—	—
148/149d	Schienen i. Eis. od. Stahl u. ih. Zubehört. ..	—	—	—	—	96	—	—	138	—	—
148/149e	Eisenbahnschwellen, eiserne	—	—	—	—	—	—	—	56	—	—
148/149f	Achsen, Bandagen, Räder für rollendes Eisenbahnmaterial	—	—	—	—	—	—	7	—	—	—
148/149g	Rohre, Röhren u. Säulen aus Eisen oder aus Stahl	—	—	1 766	—	—	—	2 768	77	1	—
148/149h	Eisen- und Stahldraht in Ringen	—	—	3 825	—	—	—	782	1	122	—
148/149i	Andere Eisen- und Stahlwaren	2	—	1 068	—	7	—	470	592	5	76
150/155	Waren aus unedlen Metallen ausser Eisen und Stahl	—	—	—	—	—	—	117	27	15	—
156/157	—	—	—	—	—	—	—	—	—	—
158/168	Maschinen, mechanische Vorrichtungen, Werkzeuge und Teile davon	—	3	30	—	451	—	265	1 615	95	77
169/174	Fahrzeuge aller Art, Schiffe und Boote ..	—	—	—	—	—	—	9	52	10	—
175/180	—	—	—	—	—	—	—	—	—	—
181	Andere Fertigerzeugnisse	12	—	—	—	—	—	656	327	121	45
182	—	—	—	—	—	—	—	—	—	—
	V. Gold und Silber, unverarbeitet, und Gold- und Silbermünzen.										
183/186	—	—	—	—	—	—	—	—	—	—
187	Waren, deren Versand v. untergeordnet. Bedeutung ist (s. Güterverzeichnis) ..	155	—	20	—	385	—	4 056	1 575	481	700
188	Stückgüter im Einzelgewicht von weniger als 250 kg	1	1	—	—	—	—	485	221	1	—
189	Umschliessungen, gebraucht	738	7	33	—	284	146	492	69	7	7
	Summe der Güter-Zufuhr	328 411	44 278	298 135	15 097	538 983	57 989	625 748	158 324	498 425	96 790
	1926...	192 418	31 695	244 233	9 022	396 045	46 155	555 986	117 007	232 926	73 740
	Darunter:										
20/25	Getreide	—	—	21 357	—	191 783	421	308 947	8 988	158 981	2 084
53a/53f	Düngemittel	—	—	950	—	4 152	—	1 085	165	25 522	20
65a/65g	Holz	4	807	35 469	427	15 177	15 256	31 292	38 763	12 872	15 179
88a/88c	Steinkohlen	146 853	—	—	—	780	—	24 362	446	—	—
108/109a-i	Eisen- und Stahlwaren	2	198	10 978	—	104	—	5 824	5 891	233	208
	Flossverkehr:										
65e	And. Hölzer, als Edelhölz., nicht geschält ..	—	—	—	—	—	9 534	—	9 442	—	4 764
65f	Bauholz, Schreinerholz, Tischlereiholz gesägt, gehobelt, Balken	—	—	—	—	—	—	—	19	—	—
	Summe des Flossholzes	—	—	—	—	—	9 534	—	9 461	—	4 764

¹⁾ Siehe Fussnote 2, S. 187.

27 Uerdingen		28 Rheinhausen		29 Duisburg		30 Homburg		31 Hamborn ¹⁾		32 Walsum		Nummer
Zufuhr in Tonnen in den deutschen Rheinhäfen												
Berg	Tal	Berg	Tal	Berg	Tal	Berg	Tal	Berg	Tal	Berg	Tal	
169 112	8 795	1874 161	275 157	6413 223	1486 269	20 555	5 142	3662 052	675 506	1545 354	322 083	
—	—	—	—	—	—	—	—	—	—	—	—	98e
—	—	28 880	887	—	—	—	—	1 431	3 038	—	—	98f
1 625	1	—	—	—	—	—	11 116	—	390	—	—	98g
—	—	—	—	—	—	—	—	—	—	—	—	99/102
181	411	—	—	—	—	—	—	—	1	—	—	103
—	32	—	—	—	7 214	—	—	—	—	—	—	104a
—	—	—	—	—	—	—	—	—	—	—	—	104b
—	3	—	—	—	4 809	—	—	—	—	—	—	104c
—	—	—	—	17 166	6	—	—	—	—	—	—	104d
167	993	—	—	1 253	3 494	5 335	593	3 251	22 261	4 891	4 719	104e
—	—	—	—	593	94	—	—	—	—	—	—	105/107
15	2	—	—	125	—	—	—	—	—	—	—	108/112
128	3	—	—	—	—	—	—	—	—	—	—	113/118
1	—	—	—	—	—	—	—	—	—	—	—	119/131
3	1	—	—	—	—	—	—	—	—	—	—	132
223	253	—	—	662	4 473	—	—	—	18	—	—	133/134
—	8	—	—	—	—	—	—	—	—	—	—	135/139
—	—	—	—	646	—	—	—	—	741	—	—	140
—	1	—	—	—	—	—	—	—	—	—	—	141
—	1	—	—	—	—	—	—	—	—	—	—	142/143
—	1	—	—	—	—	—	—	—	—	—	—	144/147
25	1	72	—	5 526	2 728	—	—	9	—	—	—	148/149a
—	—	—	—	—	—	—	—	—	2	—	—	148/149b
—	—	—	—	—	—	—	—	—	—	—	—	148/149c
—	1	—	—	150	1 159	—	—	—	—	—	—	148/149d
—	—	—	—	—	100	—	—	—	—	—	—	148/149e
2	—	597	—	21	—	—	—	—	—	—	—	148/149f
—	—	—	—	832	4 041	—	—	—	—	—	—	148/149g
—	—	—	—	5 395	506	—	—	—	—	—	—	148/149h
11	12	—	—	7 008	427	—	—	—	1	702	39	148/149i
—	3	—	—	12 843	145	—	—	—	—	—	—	150/155
—	—	—	—	—	—	—	—	—	—	—	—	156/157
22	42	93	—	150	188	—	—	—	2	30	39	158/168
—	—	—	—	—	—	—	—	—	—	—	—	169/174
74	52	6	—	—	—	—	—	—	3	—	—	175/180
—	—	—	—	—	—	—	—	—	—	—	—	181
—	—	—	—	—	—	—	—	—	—	—	—	182
—	—	—	—	—	—	—	—	—	—	—	—	183/186
292	10	24	—	—	—	—	—	1	—	—	—	187
42	140	5	—	60 755	11 946	—	—	—	—	—	—	188
28	22	—	—	—	—	—	—	—	—	—	—	189
171 951	10 787	1903 838	276 044	6526 350	1527 509	25 890	16 851	3666 744	701 963	1550 977	326 880	
144 775	7 624	1174 791	181 741	3335 987	1385 106	19 561	8 672	2060 937	488 848	786 211	257 598	
46 983	421	—	—	368 697	16 855	15 270	250	—	—	—	—	20/25
—	8	—	—	19 110	6 132	—	—	—	—	—	—	53a/53f
733	1 491	—	—	101 940	115 175	4 911	4 892	1 368	28 140	128 904	3 373	65a/65g
—	—	2 739	—	5 008	372	—	—	—	—	—	—	88a/88e
38	14	669	—	18 932	8 901	—	—	9	3	702	39	145/149a-i
—	—	—	—	—	—	—	—	—	—	—	2 726	65e
—	—	—	—	—	—	—	—	—	—	—	—	65f
—	—	—	—	101 940 ²⁾	115 175 ³⁾	—	—	—	—	—	2 726	

¹⁾ Siehe Fussnote 3, S. 187

²⁾ Wovon Eisenbahnschwellen aus Holz : 4 096, Grubenholz : 36 577, Brennholz : 15, Bauholz usw. : 39 101, anderes Holz : 148.

³⁾ " " " " : 395, " " : 16 506, " " : 98 242, " " : 32.

Nummer	Güterverzeichnis	Zufuhr in Tonnen						Nummer	Gesamt-Zufuhr in den schweizer, französischen und deutschen Rheinhäfen (Spalte 1—35)		
		33 Orsoy		34 Rheinberg		35 Wesel			Berg	Tal	Zusammen
		Berg	Tal	Berg	Tal	Berg	Tal				
	I. Lebende Tiere.										
1/7	Lebende Tiere (Stückzahl)	—	—	—	—	—	—	1/7	—	—	—
	II. Nahrungsmittel und Getränke.										
8/10	Fleisch, einschl. Geflügel u. Wild, nicht lebend	—	—	—	—	—	—	8/10	1 365	8	1 373
11	Speisefette	—	—	—	—	—	—	11	43 513	355	43 868
12	Margarine u. andere Kunstbutter	—	—	—	—	—	—	12	9 603	284	9 887
13	Milch	—	—	—	—	—	—	13	3 352	1 089	4 441
14/15	Naturbutter, Käse	19	1	—	—	19	—	14/15	4 579	110	4 689
16		—	—	—	—	—	—	16	—	—	—
17	Fische, Schalthiere und Muscheln	—	—	—	—	15	—	17	20 101	75	20 176
18/19		8	—	—	—	—	—	18/19	—	—	—
20	Weizen	—	—	—	—	6 693	62	20	2 315 924	15 962	2 331 886
21	Roggen	—	—	—	—	2 038	79	21	297 799	2 713	300 512
22	Gerste	—	—	—	—	25 273	—	22	246 927	17 711	264 638
23	Hafer	—	—	—	—	5 008	100	23	254 379	11 960	266 345
24	Mais	—	—	—	—	17 140	—	24	454 759	839	455 598
25	Andere Getreidearten	—	—	—	—	1 499	—	25	21 807	161	21 968
26	Reis	—	—	—	—	61	1	26	23 036	136	23 172
27/28	Mehl aus Getreide, Reismehl u. andere Müllereierzeugnisse	—	—	—	—	424	30	27/28	243 139	71 114	314 253
29	Malz	—	—	—	—	—	—	29	2 120	2 381	4 501
30		—	—	—	—	—	—	30	—	—	—
31	Frisches Gemüse	—	—	—	—	3	2	31	591	298	889
32/33	Getrocknete Hülsenfrüchte, getrocknetes Gemüse	—	—	—	—	76	1	32/33	56 399	686	57 085
34	Kartoffeln	—	1	—	—	—	—	34	10 180	24	10 204
35	Obst, frisch und getrocknet	2	1	—	—	46	—	35	24 325	469	24 794
36	Kaffee	1	—	—	—	1	—	36	24 465	151	24 616
37/38	Kakao roh oder zubereitet; Schokolade	—	—	—	—	—	—	37/38	11 185	3	11 188
39	Tee	—	—	—	—	—	—	39	414	5	419
40	Zucker, roh und raffiniert	—	—	—	—	1 243	20	40	202 830	417	203 247
41	Gewürze	—	—	—	—	—	—	41	2 515	32	2 547
42	Pflanzenöle	—	—	—	—	—	—	42	86 170	6 156	92 326
43	Salz, i. Rohzstd. od. raffin.	—	—	—	—	—	5	43	211 014	75 531	286 545
44	Andere Nahrungsmittel	—	1	—	—	645	6	44	31 359	2 804	34 163
45	Wein	1	15	—	—	1	4	45	26 859	12 714	39 573
46	Bier	—	—	—	—	—	—	46	1 407	1 824	3 231
47	Weingeisthaltige Getränke	—	1	—	—	—	—	47	1 077	661	1 738
48	Quellwasser und Mineralwasser	—	—	—	—	—	—	48	154	4	158
49	Andere Getränke	—	—	—	—	—	—	49	260	341	601
	III. Rohstoffe oder einfach zubereitete Stoffe.										
50	Häute, roh, gesalzen, gegerbt, ab. nicht weit. zugerichtet, roh. Pelzwerk	—	—	—	—	9	8	50	12 229	834	13 063
51		—	—	—	—	—	—	51	—	—	—
52	Knochen und Hornzapfen	—	—	—	—	—	—	52	1 958	—	1 958
53a	Tierisch. Dünger u. Guano	—	—	—	—	260	—	53a	2 433	—	2 433
53b	Calciumsuperphosphat	—	—	—	—	—	9	53b	150 626	866	151 492
53c	Salpetersaures Natron	—	—	—	—	—	—	53c	3 426	483	3 909
53d	Schlacken, phosphors. Salz	—	—	—	—	—	—	53d	217 919	2 279	220 198
53e	Kalidünger	—	—	—	—	22	—	53e	170	6 458	6 628
53f	Andere Düngemittel	—	—	—	—	85	—	53f	29 491	5 859	35 350
54/55		—	—	—	—	—	—	54/55	—	—	—
56	Futtermittel	—	—	—	—	819	—	56	40 916	1 690	42 606
57	Kleie	—	—	—	—	833	—	57	20 036	8 502	28 538
58	Ölkuchen	—	—	—	—	3 058	—	58	76 307	8 363	84 670
59	Hopfen	—	—	—	—	—	—	59	—	—	37
60	Zuckerrüben	—	—	—	—	—	—	60	8 859	9 136	17 995
61	Sämereien	—	—	—	—	1 189	—	61	290 390	233	290 623
62		—	—	—	—	—	—	62	6	—	6
	zu übertragen	31	20	—	—	66 460	327		5 488 373	271 764	5 760 137

Nummer	Güterverzeichnis	33 Orsoy		34 Rheinberg		35 Wesel		Nummer	Gesamt-Zufuhr in den schweizer., französischen und deutschen Rheinhäfen (Spalte 1—35)		
		Zufuhr in Tonnen							Berg	Tal	zusammen
		Berg	Tal	Berg	Tal	Berg	Tal				
	Übertrag.	31	20	—	—	66 460	327		5 488 373	271 764	5 760 137
63	Harze, Gummi u. Pflanzenwachs	—	—	—	—	27	—	63	36 715	542	37 257
64	Rohtabak	74	22	—	—	—	—	64	22 557	2 967	25 524
65a	Eisenbahnschwellen aus Holz	—	—	—	—	—	—	65a	5 245	993	6 238
65b	Grubenholz	—	—	—	—	—	—	65b	92 386	59 267	151 653
65c	Brennholz	—	—	—	—	—	—	65c	3 197	222	3 419
65d	Edelhölzer	—	—	—	—	—	—	65d	27 094	57	27 751
65e	Andere Hölzer als Edelhölzer, nicht geschält	—	—	—	—	2 441	19 472	65e	569 206	217 877	787 083
65f	Bauholz, Schreinerholz, Tischlereiholz, gesägt gehobelt, Balken	—	2	—	—	2 442	856	65f	213 867	169 421	383 288
65g	Anderes Holz	—	—	—	—	—	—	65g	15 405	58	15 463
66	Farbhölzer, Gerbrinden u. and. Farb- u. Gerbstoffe aus der Pflanzenwelt	—	—	—	—	333	70	66	—	—	—
67	Zellstoff	—	—	—	—	79	646	67	34 571	2 136	36 707
68	Kupfererze	—	—	—	—	—	—	68	55 513	20 861	76 374
69	Eisenerze	—	—	—	—	—	—	69	68 137	12 756	80 893
70a	Schwefelkies	—	—	—	—	—	—	70a	11 097 219	1 269 327	12 366 546
70b	Bleierze	—	—	—	—	—	—	70b	769 426	218 167	987 593
71	Zinkerze	—	—	—	—	—	—	71	26 088	3 005	29 093
72	Manganerze	—	—	—	—	—	—	72	32 116	18 419	50 535
73	Andere Erze	—	—	—	—	—	—	73	250 655	127 425	378 080
74/75	Aluminium	—	—	—	—	—	—	74/75	120 685	12 871	133 556
76	Kupfer	—	—	—	—	—	—	76	4 925	2 442	7 367
77	Roheisen, Rohstahl	—	—	—	—	—	—	77	48 976	562	49 538
78	Luppen aus Eisen und Stahl, gezogener Gussstahl	—	—	—	—	2	6	78	—	—	—
79a	Alteisen, Eisen- u. Stahlbruch	—	—	—	—	—	—	79a	209 540	41 052	250 592
79b	Blei	—	—	—	—	—	—	79b	2 019	15 072	17 091
79c	Zink	—	—	—	—	—	—	79c	352 565	189 472	542 037
80	Andere unedle Metalle im Rohzustand	—	—	—	—	—	—	80	—	—	—
81	Pflastersteine	—	—	—	—	—	—	81	66 368	1 007	67 375
82	Andere rohe oder einfach behauene Steine	—	15 788	—	—	149 105	519 334	82	46 191	1 006	47 197
83	Natürl., fester Asphalt	—	—	—	—	15	6	83	6 397	552	6 949
84/85	Petroleum u. andere Mineralöle, roh und Rückstände	—	—	—	—	—	—	84/85	—	—	—
86a	Derivate der Mineralöle	—	—	—	—	—	—	86a	7 338	11 139	18 477
86b	Steinkohlen	—	—	3 686	—	—	4 859	86b	494 884	1 222 989	1 717 873
86c	Steinkohlenkoks	—	—	—	—	—	—	86c	118 546	5 259	123 805
87a	Steinkohlenbriketts	—	—	—	—	—	—	87a	223 739	3 269	227 008
87b	Braunkohle	—	—	—	—	—	—	87b	369 276	2 401	371 677
88a	Braunkohlenbriketts	—	—	—	—	—	—	88a	7 258 706	23 926	7 282 632
88b	Rückstände der Kohlendestillation	—	—	—	—	—	—	88b	1 064 567	2 513	1 067 080
88c	Torf	—	—	—	—	—	—	88c	13 960	585	14 545
88d	Kalk	—	—	182 870	796	—	—	88d	33 374	—	33 374
88e	Zement	—	—	—	—	—	—	88e	1 576 847	12 748	1 589 595
88f	Wolle	—	—	—	—	—	—	88f	5 349	3	5 352
88g	Baumwolle	—	—	—	—	07	—	88g	65	—	65
89	Jute	—	—	—	—	—	—	89	416 787	387 669	804 456
90	Hanf und Flachs	—	—	—	—	—	—	90	48 947	108 384	157 331
91	Andere Textilrohstoffe, Lumpen und Abfälle	—	—	—	—	—	—	91	1 221	—	1 221
92	Erde (Heide-, Gartenerde), Lehm, Sand, Mergel	—	—	—	—	—	—	92	6 539	9	6 548
93	Erde für Steingut, Töpfererde, Kaolin (Porzellanerde), Schamotte, Ton	—	—	—	—	414	5	93	—	—	—
94	Farberden (einschl. Kreide) Graphit	—	—	—	—	8	409	94	5 513	20 566	26 079
95	zu übertragen	105	15 832	182 870	4 482	221 393	546 558	95	32 120 827	5 556 786	37 677 613

Nummer	Güterverzeichnis	Zufuhr in Tonnen						Nummer	Gesamt-Zufuhr in den schweizer., französischen und deutschen Rheinhäfen (Spalte 1-35)				
		33 Orsoy		34 Rheinberg		35 Wesel			Berg	Tal	zusammen		
		Berg	Tal	Berg	Tal	Berg	Tal						
	Übertrag...	105	15 832	182870	4 482	221393	546558				32 120 827	5 556 786	37 677 613
98e	Andere Erden							98e			156 041	12 972	169 013
98f	Schlacken (ohne Thomasmehl)						1733	98f			33 546	9 682	43 228
98g	Andere Rohstoffe od. einf. zuber. Stoffe					259		98g			133 306	27 767	161 073
	IV. Fertigwaren.												
99/102							99/102					
103	Farben, Färbemittel, Lacke					5	318	103			14 763	7 044	21 807
104a	Soda aller Art						31	104a			4 422	16 309	20 731
104b	Bitter- und Glaubersalz					31	53	104b			3 177	87	3 264
104c	Salzsäure							104c			74 987	11 867	86 854
104d	Teer, Teeröl u. ihre Derivate (Benzol usw.), Pech, Naphtalin usw.							104d			91 515	908	92 423
104e	Andere chemische Erzeugnisse					832	324	104e			86 637	58 606	145 243
105/107							105/107					
108/112	Häute, Felle, Leder, zuger.; Waren daraus							108/112			14 664	688	15 352
113/118	Garne und Seilerwaren							113/118			2 148	683	2 831
119/131	Gewebe, Wäsche und Kleidungsstücke							119/131			3 725	531	4 256
132	Kautschukwaren							132			83	69	152
133/134	Holz Möbel und andere Holzwaren							133/134			7 446	749	8 195
135/139	Papier, Pappe und Waren daraus		5				19	135/139			42 011	33 840	75 851
140	Waren aus Marmor, aus Gips, aus Zement und aus Stein							140			2 461	30	2 491
141	Ziegelsteine, Backsteine, Wandplatten							141			33 853	39 533	73 386
	Röhren mit Ausnahme derjenigen aus Fayence oder Porzellan							141			159	1 142	1 301
142/143	Fayence od. Porzellan; and. Töpferwaren							142/143					
144/147	Glaswaren: Spiegel, Fensterglas, Trinkgläser, andere Glaswaren							144/147			119	25	144
148/149a	Eisen u. Stahl in Stäben u. Bandeisen, geformt oder nicht, eiserne Balken						5	148/149a			100 921	17 619	118 540
148/149b	Brücken- u. andere Bauteile (Konstruktionsteile)							148/149b			140	53	193
148/149c	Platten und Bleche aus Eisen oder Stahl und Weissblech							148/149c			12 360	703	13 063
148/149d	Schienen i. Eis. od. Stahl u. ih. Zubehört.							148/149d			16 934	1 742	17 776
148/149e	Eisenbahnschwellen, eiserne							148/149e			634	217	851
148/149f	Achsen, Bandagen, Räder für rollendes Eisenbahnmaterial							148/149f			4 510	5	4 515
148/149g	Rohre, Röhren u. Säulen s. Eisen od. s. Stahl							148/149g			26 832	4 173	31 005
148/149h	Eisen- und Stahldraht in Ringen						2	148/149h			17 638	2 691	20 329
148/149i	Andere Eisen- und Stahlwaren					16	4	148/149i			13 849	2 160	16 009
150/155	Waren aus unedlen Metallen ausser Eisen und Stahl		1					150/155			16 117	335	16 452
156/157							156/157					
158/168	Maschinen, mechanische Vorrichtungen, Werkzeuge und Teile davon						1	158/168			11 261	2 840	14 101
169/174	Fahrzeuge aller Art, Schiffe und Boote							169/174			2 095	84	2 179
175/180							175/180					
181	Andere Fertigerzeugnisse						5	181			2 594	1 816	4 410
182							182					
	V. Gold und Silber, unverarbeitet, und Gold- und Silbermünzen.												
183/186							183/186					
187	Waren, der. Versand v. untergeordnet. Bedeutung ist (s. Güterverzeichnis)		1				110	187			62 156	5 199	67 355
188	Stückgüter im Einzelgewicht von weniger als 250 kg	10	5				118	130	188		64 538	13 190	77 728
189	Umschliessungen, gebraucht			72			40	189			9 978	600	10 578
	Summe der Güter-Zufuhr	115	15 844	182942	4 482	222810	549203				33 187 547	5 832 745	39 020 292
	1926...	69	1 097	112617	19 989	164283	506536				22 458 415	4 570 103	27 028 518
	Darunter:												
20/25	Getreide					57 651	241	20/25			3 591 595	49 352	3 640 947
53a/53f	Düngemittel					367	9	53a/53f			404 065	15 945	420 010
65a/65g	Holz		2			4 883	20 328	65a/65g			927 000	447 895	1 374 895
88a/88c	Steinkohlen				3 086		4 859	88a/88c			8 337 233	27 024	8 364 257
118/119a-i	Eisen- u. Stahlwaren						16	11	118/119a-i		102 918	29 363	222 281
	Flossverkehr:												
65a	Eisenbahnschwellen aus Holz							65a			4 096	395	4 491
65b	Grubenholz							65b			38 577	16 506	55 083
65c	Brennholz							65c			18		18
65d	Edelhölzer							65d					
65e	And. Hölzer als Edelh., nicht geschält						20 667	65e				210 806	210 806
65f	Bauholz, Schreinerholz, Tischlereiholz, gesägt, gehobelt, Balken							65f			59 101	98 265	157 366
65g	Anderes Holz							65g			148	32	180
	Summe des Flossholzes						20 667				101 940	326 094	427 944

Beilage 3 zu IV, A, a.

Güterverkehr.

Übersicht der Abfuhr in den schweizer., französischen und deutschen Rheinhäfen

Basel, Strassburg, Kehl, Lauterburg, Karlsruhe, Mannheim, Ludwigshafen,
Worms, Gernsheim, Nierstein, Weisenau, Gustavsburg, Mainz, Wiesbaden¹⁾, Buden-
heim, Bingen, Oberlahnstein, Koblenz, Beuel, Wesseling, Köln, Leverkusen,
Benrath²⁾, Neuss, Düsseldorf, Krefeld, Uerdingen, Rheinhausen, Duisburg, Homberg,
Hamborn³⁾, Walsum, Orsoy, Rheinberg und Wesel

im Jahre 1927.

¹⁾ Die unter Wiesbaden aufgeführten Zahlen sind die Zusammenfassung der früher einzeln aufgeführten Häfen Biebrich und Schierstein, welche seit dem 1. Oktober 1926 in Wiesbaden eingemeindet sind.

²⁾ Frühere Benennung: Reisholz.

³⁾ Frühere Benennung: Alsum.

Nummer	Güterverzeichnis	Abfuhr in Tonnen in den schweizer, französischen und deutschen Rheinhäfen									
		1 Basel		2 Strassburg		3 Kehl		4 Lauterburg		5 Karlsruhe	
		Berg	Tal	Berg	Tal	Berg	Tal	Berg	Tal	Berg	Tal
	I. Lebende Tiere.										
1/7	Lebende Tiere (Stückzahl)	—	—	—	—	—	—	—	—	—	—
	II. Nahrungsmittel und Getränke.										
8/10	Fleisch, einschl. Geflügel u. Wild, nicht lebend..	—	—	—	—	—	—	—	—	—	—
11	Speisefette	—	—	—	—	—	—	—	—	—	4
12	Margarine u. andere Kunstbutter	—	—	—	—	—	—	—	—	—	2
13	Milch	—	2 724	—	16	—	949	—	—	—	—
14/15	Naturbutter, Käse	—	—	—	—	—	41	—	—	—	—
16	—	—	—	—	—	—	—	—	—	—
17	Fische, Schalthiere und Muscheln	—	—	—	12	—	5	—	—	—	—
18/19	—	—	—	—	—	—	—	—	—	—
20	Weizen	—	—	20 436	5 559	27 693	30	—	—	—	1
21	Roggen	—	—	—	83	—	—	—	—	—	—
22	Gerste	—	—	1 138	3 907	1 169	217	—	—	—	256
23	Hafer	—	—	14 009	1 043	8 018	—	—	—	—	31
24	Mais	—	—	12 617	893	16 115	30	—	—	—	100
25	Andere Getreidearten	—	—	—	—	501	—	—	—	—	—
26	Reis	—	—	—	14	—	—	—	—	—	3
27/28	Mehl aus Getreide, Reismehl u. andere Müllereierzeugnisse	—	—	—	1 982	—	175	—	—	—	359
29	Malz	—	—	—	100	—	416	—	—	—	—
30	—	—	—	—	—	—	—	—	—	—
31	Frisches Gemüse	—	—	—	—	—	—	—	—	—	—
32/33	Getrocknete Hülsenfrüchte, getrocknetes Gemüse	—	—	—	308	52	23	—	—	—	—
34	Kartoffeln	—	—	—	—	—	—	—	—	—	—
35	Obst, frisch und getrocknet	—	—	—	4	—	11	—	—	—	7
36	Kaffee	—	—	—	—	—	1	—	—	—	60
37/38	Kakao roh oder zubereitet; Schokolade	—	—	100	—	60	—	—	—	—	—
39	Tee	—	—	—	—	—	—	—	—	—	—
40	Zucker, roh und raffiniert	—	—	557	—	417	—	—	—	—	—
41	Gewürze	—	—	—	—	—	—	—	—	—	—
42	Pflanzenöle	—	—	59	—	—	—	—	—	—	1
43	Salz, i. Rohstd. od. raffin.	—	—	—	4 592	—	—	—	—	—	—
44	Andere Nahrungsmittel	—	—	1 215	729	10	366	—	—	—	81
45	Wein	—	—	—	52	—	168	—	—	—	41
46	Bier	—	—	—	—	—	—	—	—	—	—
47	Weingeisthaltige Getränke	—	—	—	—	—	23	—	—	—	2
48	Quellwasser und Mineralwasser	—	—	—	—	—	—	—	—	—	—
49	Andere Getränke	—	—	—	10	—	—	—	—	—	41
	III. Rohstoffe oder einfach zubereitete Stoffe.										
50	Häute, roh, gesalzen, gegerbt, ab. nicht weiter zugerichtet, roh. Pelzwerk	—	—	—	1 168	—	104	—	—	—	179
51	—	—	—	—	—	—	—	—	—	—
52	Knochen und Hornzapfen	—	—	—	—	—	100	—	—	—	—
53a	Tierisch. Dünger u. Guano	—	—	—	—	—	—	—	—	—	—
53b	Calciumsuperphosphat	—	—	—	785	2 490	—	—	—	—	—
53c	Salpetersaures Natron	—	—	—	1 123	70	4 961	—	—	—	—
53d	Schlacken phosphors. Salze	—	—	—	6 062	—	—	—	—	—	—
53e	Kalidünger	—	4 766	—	444 135	—	15 012	—	—	—	—
53f	Andere Düngemittel	—	—	318	11 635	—	27	—	—	—	104
54/55	—	—	—	—	—	—	—	—	—	—
56	Futtermittel	—	3 917	—	1 249	—	347	—	—	—	144
57	Kleie	—	—	—	7 158	—	15	—	—	—	—
58	Ölkuchen	—	—	—	1 384	—	—	—	—	—	—
59	Hopfen	—	—	—	—	—	—	—	—	—	—
60	Zuckerrüben	—	—	—	—	—	—	—	—	—	—
61	Sämereien	—	—	512	99	—	17	—	—	—	—
62	—	—	—	—	—	—	—	—	—	—
	zu übertragen	—	11 407	50 961	494 102	56 595	23 038	—	—	1	1 415

6 Mannheim		7 Ludwigshafen		8 Worms		9 Gernsheim		10 Nierstein		Nummer
Berg	Tal	Berg	Tal	Berg	Tal	Berg	Tal	Berg	Tal	
Abfuhr in Tonnen in den deutschen Rheinhäfen										
—	—	—	—	—	—	—	—	—	—	1/7
3	—	1	—	—	—	—	—	—	—	8/10
1 308	176	14	1	—	273	—	—	—	—	11
210	2 189	—	—	342	128	—	—	—	—	12
21	444	—	—	—	—	—	—	—	—	13
—	24	86	5	—	—	—	—	—	2	14/15
—	—	—	—	—	—	—	—	—	—	16
52	18	—	3	—	—	—	—	—	—	17
—	—	—	—	—	—	—	—	—	—	18/19
43 089	6 857	7 736	6 347	—	43	—	—	—	—	20
4 953	1 347	131	284	29	—	—	—	—	—	21
8 321	1 394	651	1 057	200	10 279	—	—	—	45	22
7 579	1 315	1 028	168	50	75	—	—	—	—	23
24 153	908	1 304	53	—	—	—	—	—	—	24
211	52	—	—	—	—	—	—	—	—	25
148	70	14	—	—	—	—	—	—	—	26
33 280	52 374	11 675	19 641	1 975	10 045	—	—	—	—	27/28
200	2 227	—	753	—	85	—	—	—	—	29
—	—	—	—	—	—	—	—	—	—	30
—	30	—	8	—	—	—	—	—	—	31
650	680	1	324	—	1	—	—	—	—	32/33
—	5	—	1	—	—	—	—	—	—	34
49	65	12	49	—	113	—	—	1	1	35
132	26	40	9	—	—	—	—	—	—	36
—	64	10	—	—	—	—	—	—	—	37/38
3	2	—	—	—	—	—	—	—	—	39
864	40	21	318	—	82	—	—	—	—	40
49	33	1	13	—	1	—	—	—	—	41
1 232	6 331	111	12	—	—	—	—	—	—	42
—	184 758	—	—	—	—	—	—	—	—	43
377	1 152	—	73	2	339	—	40	—	—	44
63	365	14	1 955	—	520	—	—	14	299	45
—	1	—	—	—	—	—	—	—	—	46
101	27	—	72	—	9	—	—	—	—	47
—	—	—	—	—	—	—	—	—	—	48
6	8	—	—	—	5	—	—	3	—	49
31	771	—	841	—	—	—	—	—	—	50
—	—	—	—	—	—	—	—	—	—	51
—	—	—	84	—	—	—	—	—	—	52
265	11	185	95	—	—	—	—	—	—	53a
37	—	4 040	86 940	—	—	—	—	—	—	53b
—	—	5	75	—	—	—	—	—	—	53c
6	—	—	—	—	—	—	—	—	—	53d
—	9 500	24 692	356 505	—	8 020	—	—	—	—	53e
—	—	—	—	—	—	—	—	—	—	53f
215	1 019	40	153	—	—	—	—	—	—	54/5c
112	12 751	—	4 224	50	679	—	340	—	—	56
530	7 825	—	—	—	—	—	—	—	—	57
—	78	—	1	—	—	—	—	—	—	58
251	—	—	—	—	—	—	—	—	—	59
1 082	55	100	6	—	—	—	—	—	—	60
—	—	—	—	—	—	—	—	—	—	61
—	—	—	—	—	—	—	—	—	—	62
129 553	294 992	51 912	480 070	2 648	39 697	—	380	18	347	

Nummer	Güterverzeichnis	Abfuhr in Tonnen in den schweizer., französischen und deutschen Rheinhäfen									
		1 Basel		2 Strassburg		3 Kehl		4 Lauterburg		5 Karlsruhe	
		Berg	Tal	Berg	Tal	Berg	Tal	Berg	Tal	Berg	Tal
	Übertrag ..	—	11 407	50 961	494 102	56 595	23 038	—	—	1	1 415
63	Harze, Gummi u. Pflanzenwachs ..	—	—	10	59	—	30	—	—	—	—
64	Rohtabak ..	—	—	—	—	—	621	—	—	—	97
65a	Eisenbahnschwellen aus Holz ..	—	—	—	—	—	847	—	—	—	—
65b	Grubenholz ..	—	—	—	—	—	—	—	—	—	—
65c	Brennholz ..	—	—	—	—	—	—	—	—	—	—
65d	Edelhölzer ..	—	—	—	—	—	—	—	—	—	—
65e	Anderer Hölzer als Edelhölzer, nicht geschält ..	—	—	—	—	200	1 567	—	—	—	1 324
65f	Bauholz, Schreinerholz Tischlereiholz gesägt, gehobelt, Balken ..	—	934	42	6 003	103	19 198	—	—	95	120 468
65g	Anderes Holz ..	—	—	—	—	—	622	—	—	—	354
66	—	—	—	—	—	—	—	—	—	—	—
67	Farbhölzer, Gerbrinden u. and. Farb- u. Gerbstoffe aus der Pflanzenwelt ..	—	—	—	—	2	88	—	—	—	12
68	Zellstoff ..	—	—	102	128	17	5 260	—	—	—	3 285
69	Kupfererze ..	—	—	—	—	—	—	—	—	—	—
70a	Eisenerze ..	—	20 412	—	1 141 817	—	9 029	—	408	—	—
70b	Schwefelkies ..	—	10 833	995	7 353	—	8 872	—	—	—	2 141
71	Bleierze ..	—	—	—	—	—	—	—	—	—	—
72	Zinkerze ..	—	—	—	—	—	3 119	—	—	—	—
73	Manganerze ..	—	—	—	—	—	—	—	—	—	—
74/75	Anderer Erze ..	—	—	—	585	—	9	—	—	—	1
76	Aluminium ..	—	—	—	1 794	—	3 006	—	—	—	56
77	Kupfer ..	—	—	—	74	—	7	—	—	—	185
78	—	—	—	—	—	—	—	—	—	—	—
79a	Roheisen, Rohstahl ..	—	—	—	—	—	123	—	—	—	—
79b	Luppen aus Eisen und Stahl; gezogener Gussstahl ..	—	—	—	10 533	—	—	—	—	—	—
79c	Alteisen, Eisen- u. Stahlbruch ..	—	—	—	114	—	1 245	—	—	—	88 828
80	—	—	—	—	—	—	—	—	—	—	—
81	Blei ..	—	—	—	—	—	222	—	—	—	198
82	Zink ..	—	—	—	9	—	128	—	—	—	51
83	Anderer unedle Metalle im Rohzustand ..	—	—	—	—	—	126	—	—	—	1 431
84/85	—	—	—	—	—	—	—	—	—	—	—
86a	Pflastersteine ..	—	—	—	—	90	—	—	—	—	—
86b	Anderer rohe oder einfach behauene Steine ..	—	718	—	474	—	521	—	—	—	571
86c	Natürl. fester Asphalt ..	—	6 842	1 870	7 248	1 636	2 215	—	—	—	—
87a	Petroleum u. andere Mineralöle, roh und Rückstände ..	—	—	—	103	260	5	—	550	—	2
87b	Derivate der Mineralöle ..	—	—	10 427	—	—	—	—	—	—	—
88a	Steinkohlen ..	—	—	10 554	848	26 099	—	3 251	—	1 260	455
88b	Steinkohlenkoks ..	—	—	1 707	2 694	9 060	—	—	—	—	—
88c	Steinkohlenbriketts ..	—	—	—	998	—	—	—	—	—	—
88d	Braunkohle ..	—	—	—	—	—	—	—	—	—	—
88e	Braunkohlenbriketts ..	—	—	—	—	—	—	—	—	—	—
88f	Rückstände der Kohlendestillation ..	—	—	—	—	—	—	—	—	—	—
88g	Torf ..	—	—	—	—	—	—	—	—	—	—
89	Kalk ..	—	—	—	2 547	—	—	—	—	—	—
90	Zement ..	—	—	—	—	—	—	—	—	—	—
91	—	—	—	—	—	—	—	—	—	—	—
92	Wolle ..	—	—	—	1	—	10	—	—	—	13
93	—	—	—	—	—	—	—	—	—	—	—
94	Baumwolle ..	—	—	—	28	—	1	—	—	—	13
95	Jute ..	—	—	—	10	—	—	—	—	—	—
96	Hanf und Flachs ..	—	—	100	—	—	—	—	—	—	—
97	Anderer Textilrohstoffe ..	—	—	—	—	—	2	—	—	—	—
98a	Lumpen und Abfälle ..	—	—	—	1 545	—	64	—	—	—	726
98b	Erde (Heide-, Gartenerde) Lehm, Sand, Mergel ..	—	—	—	—	310	—	—	—	—	—
98c	Erde für Steingut, Töpfererde, Kaolin (Porzellanerde), Schamotte, Ton, Farberden (einschl. Kreide) ..	—	—	—	—	—	—	—	—	—	—
98d	Graphit ..	—	—	—	10 713	—	1 517	—	—	—	62
	zu übertragen ..	—	51 146	76 768	1 689 787	94 372	81 492	3 251	958	1 356	221 688

6 Mannheim		7 Ludwigshafen		8 Worms		9 Gernsheim		10 Nierstein		Nummer
Abfuhr in Tonnen in den deutschen Rheinhäfen										
Berg	Tal	Berg	Tal	Berg	Tal	Berg	Tal	Berg	Tal	
129 553	294 992	51 912	480 070	2 648	39 697	—	380	18	347	
386	295	—	15	11	—	—	—	—	—	63
927	4 870	236	232	—	60	—	—	—	—	64
—	—	—	—	—	—	—	—	—	—	65a
—	1 021	—	—	—	—	—	—	—	—	65b
—	3	—	3	—	—	—	—	—	—	65c
—	224	—	—	—	—	—	—	—	—	65d
214	1 073	—	—	—	—	—	—	—	—	65e
2 139	1 089	15	367	—	—	—	—	—	—	65f
15	434	—	—	—	—	—	—	—	—	65g
—	—	—	—	—	—	—	—	—	—	66
2 052	40	—	5	—	—	—	—	—	—	67
760	28 252	150	6	—	1 720	—	—	—	—	68
—	—	—	—	—	—	—	—	—	—	69
2	480	—	10 443	—	2	—	—	—	—	70a
—	48 325	—	102 970	—	—	—	—	—	—	70b
—	—	—	—	—	—	—	—	—	—	71
—	—	—	—	—	—	—	—	—	—	72
31	7	—	7 696	—	—	—	—	—	—	73
40	89	—	—	—	—	—	—	—	—	74/75
684	18	62	25	—	—	—	—	—	—	76
—	—	—	—	—	—	—	—	—	—	77
805	7	675	—	—	—	—	—	—	—	78
—	—	—	—	—	—	—	—	—	—	79a
—	—	—	848	—	—	—	—	—	—	79b
—	28 421	—	49 090	—	—	—	—	—	—	79c
—	—	—	—	—	—	—	—	—	—	80
526	206	202	779	—	—	—	—	—	—	81
115	268	72	28	—	—	—	—	—	—	82
20	43	—	27	—	—	—	—	—	—	83
—	—	—	4 946	—	—	—	—	—	—	84/85
—	—	—	—	—	—	—	—	—	—	86a
5	5 364	—	194	—	6	—	11 302	—	—	86b
303	262	—	15	—	—	—	—	—	—	86c
3 660	2 084	437	133	—	1	—	—	—	—	87a
7 257	1 263	12 640	—	—	—	—	—	—	—	87b
14 580	2 603	16 731	463	—	—	—	—	—	—	88a
2 312	—	1 013	685	—	—	—	—	—	—	88b
—	—	—	—	—	—	—	—	—	—	88c
—	—	—	—	—	—	—	—	—	—	88d
—	—	—	—	—	—	—	—	—	—	88e
—	—	—	—	—	2	—	—	—	—	88f
2	62	—	1	—	—	—	—	—	—	88g
101	97 991	—	—	—	—	—	49	—	69 306	89
—	—	—	—	—	—	—	—	—	—	90
69	13	—	2	—	6	—	—	—	—	91
—	—	—	—	—	—	—	—	—	—	92
415	1 895	25	360	2	—	—	—	—	—	93
178	18	—	—	—	—	—	—	—	—	94
43	8	—	—	—	—	—	—	—	—	95
184	54	26	—	—	—	—	—	—	—	96
92	3 854	—	251	—	3	—	—	—	—	97
—	—	—	3 074	—	51 899	—	—	16 540	26 784	98a
—	—	—	—	—	—	—	—	—	—	98b
—	76	—	54	—	—	—	—	—	—	98c
1	114	—	—	—	11	—	—	—	—	98d
167 411	525 818	84 216	662 782	2 661	93 407	—	11 731	16 567	96 437	

Nummer	Güterverzeichnis	1 Basel		2 Strassburg		3 Kehl		4 Lauterburg		5 Karlsruhe	
		Abfuhr in Tonnen in den schweizer., franz. u. deutschen Rheinhäfen									
		Berg	Tal	Berg	Tal	Berg	Tal	Berg	Tal	Berg	Tal
	Übertrag	—	51 146	76 768	1689 780	94 372	81 492	3 251	958	1 356	221 688
98e	Andere Erden	—	—	—	—	—	—	—	—	—	—
98f	Schlacken (ohne Thomasmehl)	—	1 844	—	5 227	—	—	—	—	—	—
98g	Andere Rohstoffe oder einfach zubereitete Stoffe	—	1 667	1 980	475	156	11 466	—	—	—	969
	IV. Fertigwaren.										
99/102	Farben, Färbemittel, Lacke	—	—	—	14	21	28	—	—	—	14
103	Soda aller Art	—	—	150	118 787	—	—	—	—	—	—
104a	Bitter- und Glaubersalz	—	—	—	47	—	—	—	—	—	—
104b	Salzsäure	—	—	—	—	—	—	—	—	—	—
104c	Teer, Teeröl u. ihre Derivate (Benzol- usw.), Pech, Naphtalin usw.	—	—	—	—	—	53	—	—	—	—
104d	Andere chemische Erzeugnisse	—	16 381	50	2 480	73	1 275	—	—	56	6 184
105/107	Häute, Felle und Leder, zugerichtet; Waren daraus	—	—	—	335	—	5	—	—	—	35
113/118	Garne und Seilerwaren	—	—	—	8	—	31	—	—	—	—
119/131	Gewebe, Wasche und Kleidungsstücke	—	—	—	16	—	91	—	—	—	62
132	Kautschukwaren	—	—	—	—	—	—	—	—	—	—
133/134	Holzmöbel und andere Holzwaren	—	—	—	67	—	166	—	—	—	30
135/139	Papier, Pappe und Waren daraus	—	—	401	402	10	10 341	—	—	—	28 234
140	Waren aus Marmor, aus Gips, aus Zement und aus Stein	—	—	—	—	—	—	—	—	—	—
141	Ziegelsteine, Backsteine, Wandplatten	—	—	—	—	—	—	—	—	—	—
	Röhren mit Ausnahme derjenigen aus Fayence oder Porzellan	—	—	—	2 062	—	—	—	345	—	—
142/143	Fayence od. Porzellan; and. Töpferwaren	—	—	—	—	—	7	—	—	—	6
144/147	Glaswaren: Spiegel, Fensterglas, Trinkgläser, andere Glaswaren	—	—	—	33	6	—	—	—	—	—
148, 149a	Eisen u. Stahl in Stäben u. Bandeseisen geformt oder nicht, eiserne Balken	—	—	—	52 780	77	—	—	—	—	210
148/149b	Brücken- u. andere Bauteile (Konstruktionsteile)	—	—	—	244	—	—	—	—	—	66
148/149c	Platten und Bleche aus Eisen und Stahl und Weissblech	—	—	—	4 133	1 595	—	—	—	—	—
148/149d	Schienen i. Eis. od. Stahl u. ih. Zubehört.	—	—	—	5 211	—	—	—	—	—	428
148/149e	Eisenbahnschwellen, eiserne	—	—	—	400	—	—	—	—	—	—
148/149f	Achsen, Bandagen, Räder für rollendes Eisenbahnmaterial	—	—	—	—	—	—	—	—	—	10
148 149g	Rohre, Röhren u. Säulen aus Eisen und aus Stahl	—	—	—	24 129	—	—	—	—	—	428
148/149h	Eisen- und Stahldraht in Ringen	—	—	—	12 502	10	—	—	—	—	—
148/149i	Andere Eisen- und Stahlwaren	—	1 190	—	141	—	59	—	—	—	209
150/155	Waren aus unedlen Metallen, ausser Eisen und Stahl	—	—	—	—	—	22	—	—	—	5
156/157	Maschinen, mechanische Vorrichtungen, Werkzeuge und Teile davon	—	—	—	1 050	125	187	—	—	—	445
169/174	Fahrzeuge aller Art, Schiffe und Boote	—	—	—	—	—	—	—	—	—	13
175/180	Andere Fertigerzeugnisse	—	—	—	—	—	—	—	—	—	83
181		—	—	—	—	—	—	—	—	—	—
182		—	—	—	—	—	—	—	—	—	—
	V. Gold und Silber, unverarbeitet, und Gold- und Silbermünzen.										
183/186	Waren, der. Versand v. untergeordnet. Bedeutung ist (s. Güterverzeichnis)	—	4 714	149	2 355	—	433	—	—	—	245
188	Stückgüter im Einzelgewicht von weniger als 250 kg	—	—	—	—	—	51	—	—	—	6
189	Umschliessungen, gebraucht	—	—	194	461	50	38	—	—	—	201
	Summe der Güter-Abfuhr	—	76 942	79 692	1923 119	96 495	105 745	3 251	13 63	1 412	259 371
	1926	—	32 293	46 216	1265 682	56 191	128 148	1 073	116 840	1 053	208 062
	Darunter:										
20/25	Getreide	—	—	48 200	11 485	53 496	277	—	—	—	388
33a/53f	Düngemittel	—	4 766	318	463 740	2 560	20 000	—	—	—	104
65a/65g	Holz	—	934	42	6 003	303	22 234	—	—	95	122 146
88a/88c	Steinkohlen	—	—	12 261	4 540	35 159	—	3 251	—	1 260	455
118/119a-i	Eisen- u. Stahlwaren	—	1 190	—	99 540	1 682	59	—	—	—	1 351
	Flossverkehr	—	—	—	—	—	—	—	—	—	—

6 Mannheim		7 Ludwigshafen		8 Worms		9 Gernsheim		10 Nierstein		Nummer
Abfuhr in Tonnen in den deutschen Rheinhäfen										
Berg	Tal	Berg	Tal	Berg	Tal	Berg	Tal	Berg	Tal	
167 411	525 818	84 216	662 782	2 661	93 407	—	11 731	16 567	96 437	
145	103	—	602	—	—	—	—	—	—	98e
—	—	—	—	—	—	—	—	—	—	98f
1 298	3 327	52	309	—	2 337	—	31	—	—	98g
—	—	—	—	—	—	—	—	—	—	99/102
354	690	28	26 117	3	39	—	28	—	—	103
10	425	201	13 049	—	—	—	—	—	—	104a
—	17	—	270	—	—	—	—	—	—	104b
—	—	—	5 954	—	—	—	—	—	—	104c
541	2 219	—	1 474	—	1 945	—	—	—	—	104d
1 546	17 357	3 675	149 326	—	120	509	3 103	—	—	104e
—	—	—	—	—	—	—	—	—	—	105/107
—	1 588	—	6	—	1 668	—	—	—	—	108/112
40	795	—	208	—	—	—	—	—	—	113/118
160	1 671	—	86	—	—	—	—	—	—	119/131
—	285	—	—	—	—	—	—	—	—	132
17	1 614	—	293	—	—	—	—	—	—	133/134
619	30 466	59	5 862	—	2 826	—	—	—	—	135/139
—	719	—	4	—	179	—	—	—	—	140
—	609	—	534	—	23	—	—	—	—	141
2	497	—	325	—	98	—	—	—	—	142/143
—	1 252	—	6	—	—	—	—	—	—	144/147
1 193	100	—	7 129	—	—	—	—	—	—	148/149a
—	70	—	67	—	—	—	—	—	—	148/149b
260	3	—	1 322	—	—	—	—	—	—	148/149c
445	1 580	—	1 406	—	—	—	—	—	—	148/149d
—	—	—	944	—	—	—	—	—	—	148/149e
13	—	128	124	—	—	—	—	—	—	148/149f
331	595	20	8 241	—	1	—	—	—	—	148/149g
251	2 232	—	6 121	—	—	—	—	—	—	148/149h
11	6 192	11	1 191	—	11	—	—	—	—	148/149i
78	402	113	16	—	—	—	—	—	—	150/155
—	—	—	—	—	—	—	—	—	—	156/157
630	12 836	—	1 371	—	24	—	—	—	—	158/168
—	39	—	—	—	—	—	—	—	—	169/174
—	—	—	—	—	—	—	—	—	—	175/180
4	1 596	—	54	—	—	—	—	—	—	181
—	—	—	—	—	—	—	—	—	—	182
—	—	—	—	—	—	—	—	—	—	183/186
267	8 104	23	305	1	296	—	327	—	—	187
—	69	—	10	—	—	—	—	—	—	188
405	1 374	28	311	—	8	—	12	—	4	189
175 971	624 584	88 554	895 819	2 665	102 982	509	115 232	16 567	96 441	
173 916	1 174 675	87 796	762 114	1 500	86 728	6 184	20 824	37 255	15 733	
88 306	11 873	10 850	7 909	279	10 397	—	—	—	45	20/25
308	9 511	28 922	443 699	—	8 020	—	—	—	—	53a/53f
2 368	3 844	15	370	—	—	—	—	—	—	65a/65g
16 892	2 603	17 744	1 148	—	—	—	—	—	—	88a/88c
2 504	10 772	159	26 545	—	12	—	—	—	—	103/104-i

Nummer	Güterverzeichnis	11 Weisenau		12 Gustavsburg		13 Mainz		14 Wiesbaden ¹⁾		15 Budenheim			
		Abfuhr in Tonnen in den deutschen Rheinhäfen											
		Berg	Tal	Berg	Tal	Berg	Tal	Berg	Tal	Berg	Tal		
	I. Lebende Tiere.												
1/7	Lebende Tiere (Stückzahl)	—	—	—	—	—	—	—	—	—	—		
	II. Nahrungsmittel und Getränke.												
8/10	Fleisch, einschl. Geflügel u. Wild, nicht lebend..	—	—	—	—	—	1	—	20	—	—		
11	Speisefette	—	—	—	—	34	71	—	383	—	—		
12	Margarine u. andere Kunstbutter	—	—	—	—	51	74	—	1	—	—		
13	Milch	—	—	—	—	—	—	—	1	—	—		
14/15	Naturbutter, Käse	—	—	—	—	—	11	—	2	—	—		
16	—	—	—	—	—	—	—	—	—	—		
17	Fische, Schalthiere und Muscheln	—	—	—	—	18	6	—	4	—	—		
18/19	—	—	—	—	—	—	—	—	—	—		
20	Weizen	—	—	—	—	398	4	—	—	—	—		
21	Roggen	—	—	—	—	29	—	—	—	—	—		
22	Gerste	—	—	—	—	107	39	—	—	—	—		
23	Hafer	—	—	—	—	135	501	—	—	—	—		
24	Mais	—	—	—	—	100	31	—	—	—	—		
25	Andere Getreidearten	—	—	—	—	—	—	—	—	—	—		
26	Reis	—	—	—	—	—	16	1	—	—	—		
27/28	Mehl aus Getreide, Reismehl u. andere Müllereierzeugnisse	—	—	—	—	223	252	1	—	—	—		
29	Malz	—	—	—	—	5	743	—	—	—	—		
30	—	—	—	—	—	—	—	—	—	—		
31	Frisches Gemüse	—	—	—	—	—	—	—	—	—	—		
32/33	Getrocknete Hülsenfrüchte, getrocknetes Gemüse	—	—	—	—	274	32	—	5	—	—		
34	Kartoffeln	—	—	—	—	—	2	—	—	—	—		
35	Obst, frisch und getrocknet	—	—	—	—	—	31	—	2	—	—		
36	Kaffee	—	—	—	—	10	9	1	—	—	—		
37/38	Kakao roh oder zubereitet; Schokolade	—	—	—	—	39	31	1	—	—	—		
39	Tee	—	—	—	—	—	—	—	1	—	—		
40	Zucker, roh und raffiniert	—	—	—	—	115	1	—	2	—	—		
41	Gewürze	—	—	—	—	1	—	—	1	—	—		
42	Pflanzenöle	—	—	—	—	—	29	5	46	—	210		
43	Salz, i. Rohzstd. od. raffin.	—	—	—	—	2	17	—	5	—	22		
44	Andere Nahrungsmittel	—	—	—	—	33	360	—	115	—	—		
45	Wein	—	—	—	—	116	2 826	15	908	—	—		
46	Bier	—	—	—	—	2	1 969	—	7	—	—		
47	Weingeisthaltige Getränke	—	—	—	—	411	180	—	7	—	—		
48	Quellwasser und Mineralwasser	—	—	—	—	—	5	—	—	—	—		
49	Andere Getränke	—	—	—	—	—	19	—	—	—	—		
	III. Rohstoffe oder einfach zubereitete Stoffe.												
50	Häute, roh, gesalzen, gegerbt, ab. nicht weit. zugerichtet, roh. Pelzwerk	—	—	—	—	—	—	—	226	—	—		
51	—	—	—	—	—	—	—	—	—	—		
52	Knochen und Hornzapfen	—	—	—	—	—	—	—	—	—	—		
53a	Tierisch. Dünger u. Guano	—	—	—	—	—	—	—	—	—	—		
53b	Calciumsuperphosphat	—	—	—	—	—	4	—	—	—	264		
53c	Salpetersaures Natron	—	—	—	2 600	—	—	—	—	—	—		
53d	Schlacken phosphors. Salze	—	—	—	—	830	161	—	—	—	1 110		
53e	Kalidünger	—	—	—	965	—	—	—	—	—	—		
53/	Andere Düngemittel	—	—	—	—	—	15	—	4 374	—	—		
54/55	—	—	—	—	—	—	—	—	—	—		
56	Futtermittel	—	—	—	—	—	1	—	1	—	—		
57	Kleie	—	—	—	—	—	6	—	—	—	—		
58	Ölkuchen	—	—	—	—	—	—	—	—	—	—		
59	Hopfen	—	—	—	—	—	15	—	—	—	—		
60	Zuckerrüben	—	—	—	—	—	—	—	—	—	—		
61	Sämereien	—	—	—	—	—	221	1	—	—	—		
62	—	—	—	—	—	—	—	—	—	—		
	zu übertragen	—	—	—	3 565	2 933	7 683	25	6 111	—	1 606		

1) Siehe Fussnote 1, S. 209.

16 Bingen		17 Oberlahnstein		18 Koblenz		19 Beuel		20 Wesseling		21 Köln		Nummer
Berg	Tal	Berg	Tal	Berg	Tal	Berg	Tal	Berg	Tal	Berg	Tal	
Abfuhr in Tonnen in den deutschen Rheinhäfen												
—	—	—	—	—	—	—	—	—	—	—	—	1/7
2	—	—	—	1	—	—	—	—	—	58	6	8/10
—	—	—	—	27	10	—	—	—	—	471	146	11
—	—	—	—	—	—	—	—	—	—	1	22	12
—	—	—	—	2	2	—	—	—	—	26	—	13
—	—	—	—	11	1	—	—	—	—	77	30	14/15
—	—	—	—	—	—	—	—	—	—	—	—	16
—	—	—	—	19	3	—	—	—	—	93	34	17
—	—	—	—	—	—	—	—	—	—	—	—	18/19
—	—	150	—	—	1	—	—	—	—	11 565	3 451	20
—	48	100	—	—	—	—	—	—	—	3 383	558	21
210	3 182	—	—	—	—	—	—	—	—	78	11	22
—	—	—	557	—	—	—	—	—	—	323	159	23
—	—	—	—	3	2	—	—	—	—	64	10	24
—	—	—	—	—	—	—	—	—	—	24	—	25
—	—	—	—	27	1	—	—	—	—	329	13	26
64	60	—	—	29	11	—	—	—	—	27 075	24 818	27/28
—	350	—	—	—	—	—	—	—	—	—	289	29
—	—	—	—	1	—	—	—	—	—	13	6	30
—	—	—	—	—	—	—	—	—	—	—	—	31
—	58	—	—	11	12	—	—	—	—	1 860	238	32/33
—	4	—	—	29	1	—	—	—	—	3	1	34
—	—	—	—	8	99	—	—	—	—	158	112	35
1	—	—	—	—	1	—	—	—	—	263	90	36
—	—	—	—	—	—	—	—	—	—	157	230	37/38
—	—	—	—	—	—	—	—	—	—	28	15	39
4	1	—	—	68	1	—	—	505	—	7 077	1 758	40
—	—	—	—	1	—	—	—	—	—	96	20	41
—	—	—	—	14	4	—	—	—	—	1 562	507	42
—	—	—	—	1	—	—	—	—	—	75	29	43
—	—	—	—	3	324	—	—	—	—	1 817	401	44
239	2 301	—	3	177	3 905	—	—	—	—	303	4 356	45
—	8	—	—	—	1	—	—	—	—	1	25	46
45	701	—	4	166	38	—	—	—	—	61	129	47
—	—	9	3 747	—	12	—	—	—	—	—	2	48
—	—	—	—	12	4	—	—	—	—	3	6	49
—	—	11	4	65	120	—	—	—	—	371	772	50
—	—	—	—	—	—	—	—	—	—	—	10	51
—	—	—	—	—	—	—	—	—	—	—	—	52
—	—	—	—	—	—	—	—	—	—	3	—	53a
—	—	—	—	—	—	—	—	—	—	2 602	103	53b
—	—	—	—	—	—	—	—	—	—	—	17	53c
—	—	—	—	—	1 440	—	—	—	—	—	—	53d
—	—	—	—	—	—	—	—	—	—	1	—	53e
—	350	—	—	—	—	—	—	—	—	22 561	4 861	53f
—	—	—	—	—	—	—	—	—	—	—	—	54/55
—	—	—	—	—	—	—	—	—	—	91	308	56
—	—	—	—	—	—	—	—	—	—	357	1 705	57
—	—	—	—	—	—	—	—	—	—	—	—	58
—	—	—	—	—	—	—	—	—	—	—	9	59
—	—	—	—	—	—	—	—	—	—	—	—	60
—	—	—	—	2	2	—	—	—	—	209	7	61
—	—	—	—	—	—	—	—	—	—	—	—	62
565	7 063	270	4 315	677	5 996	—	—	505	—	83 839	45 267	

Nummer	Güterverzeichnis	11 Weisenau		12 Gustavsburg		13 Mainz		14 Wiesbaden ¹⁾		15 Budenheim	
		Abfuhr in Tonnen in den deutschen Rheinhäfen									
		Berg	Tal	Berg	Tal	Berg	Tal	Berg	Tal	Berg	Tal
	Übertraß . . .	—	—	—	3 265	2 933	7 683	25	6 111	—	1 606
63	Harze, Gummi u. Pflanzenwachs . . .	—	—	9	—	88	227	8	109	—	—
64	Rohtabak . . .	—	—	—	—	13	41	—	2	—	—
65a	Eisenbahnschwellen aus Holz . . .	—	—	—	—	—	—	—	—	—	—
65b	Grubenholz . . .	—	—	—	—	—	—	—	—	—	—
65c	Brennholz . . .	—	—	—	—	—	—	—	—	—	—
65d	Edelhölzer . . .	—	—	—	—	—	—	—	—	—	—
65e	Andere Hölzer als Edelhölzer, nicht geschält . . .	—	—	—	—	—	142 273	215	30 930	—	—
65f	Bauholz, Schreinereiholz, Tischlereiholz, gesägt, gehobelt, Balken . . .	—	—	—	—	—	659	4	4	—	—
65g	Anderes Holz . . .	—	—	—	—	—	—	1	1	—	—
66	Farbhölzer, Gerbrinden u. and. Farb- u. Gerbstoffe aus der Pflanzenwelt . . .	—	—	—	—	572	68	—	—	—	—
68	Zellstoff . . .	—	—	—	—	300	3 779	—	—	—	—
69	Kupfererze . . .	—	—	—	—	—	—	—	—	—	—
70a	Eisenerze . . .	—	—	—	—	—	—	—	—	—	—
70b	Schwefelkies . . .	—	—	—	—	606	13 996	—	—	—	—
71	Bleierze . . .	—	—	—	—	—	—	—	—	—	—
72	Zinkerze . . .	—	—	—	—	—	—	—	—	—	—
73	Manganerze . . .	—	—	—	—	—	—	—	—	—	—
74 75	Andere Erze . . .	—	—	—	—	—	—	—	—	—	—
76	Aluminium . . .	—	—	—	—	—	174	—	1	—	—
77	Kupfer . . .	—	—	264	39	—	265	—	27	—	—
78	Roheisen, Rohstahl . . .	—	—	—	35	—	—	—	—	—	—
79a	Luppen aus Eisen und Stahl; gezogener Gussstahl . . .	—	—	—	—	—	—	—	—	—	—
79b	Alteisen, Eisen- u. Stahlbruch . . .	—	—	—	750	192	5 611	—	360	—	—
80	Blei . . .	—	—	—	—	63	129	4	16	—	—
82	Zink . . .	—	—	—	—	—	1	—	—	—	—
83	Andere unedle Metalle im Rohzustand . . .	—	—	—	—	—	5	—	32	—	—
84, 85	Pflastersteine . . .	—	—	—	—	—	—	—	—	—	—
86a	Andere rohe oder einfach behauene Steine . . .	—	—	—	307	507	2	—	1	—	—
86c	Natürl., fester Asphalt . . .	—	—	—	—	—	—	—	—	—	—
87a	Petroleum u. andere Mineralöle, roh und Rückstände . . .	—	—	—	—	99	356	—	—	—	—
87b	Derivate der Mineralöle . . .	—	—	—	—	—	—	—	—	—	—
88a	Steinkohlen . . .	310	350	—	319	394	—	—	—	—	—
88b	Steinkohlenkoks . . .	—	—	—	—	—	—	—	—	—	—
88c	Steinkohlenbriketts . . .	—	—	—	—	—	—	—	—	—	—
88d	Braunkohle . . .	—	—	—	—	—	—	—	—	—	—
88e	Braunkohlenbriketts . . .	—	—	—	—	444	30	—	—	—	—
88f	Rückstände der Kohlen-destillation . . .	—	—	—	—	—	57	1	—	—	—
88g	Torf . . .	—	—	—	—	—	—	—	—	—	—
89	Kalk . . .	—	—	—	—	—	13	—	10	—	285 184
90	Zement . . .	—	162 667	—	740	1 149	221 851	—	83	—	—
91	Wolle . . .	—	—	—	—	1	7	—	4	—	—
93	Baumwolle . . .	—	—	—	—	—	—	—	—	—	—
95	Jute . . .	—	—	—	—	—	—	—	—	—	—
96	Hanf und Flachs . . .	—	—	—	—	—	1	—	—	—	—
97	Andere Textilrohstoffe . . .	—	—	—	—	—	—	—	—	—	—
98a	Lumpen und Abfälle . . .	—	—	—	—	—	5	1	36	—	—
98b	Erde (Heide-, Gartenerde), Lehm, Sand, Mergel . . .	—	—	—	—	—	—	—	—	—	—
98c	Erde für Steingut, Töpfererde, Kaolin (Porzellanerde), Schamotte, Ton . . .	—	—	—	—	—	10	—	4	—	—
98d	Farberden (einschl. Kreide) Graphit . . .	—	—	—	—	—	119	—	—	—	—
	zu übertragen . . .	310	163 017	273	5 755	7 301	397 362	259	37 722	—	286 790

1) Siehe Fußnote 1, S. 209.

16 Bingen		17 Oberlahnstein		18 Koblenz		19 Beuel		20 Wesseling		21 Köln		Nummer
Berg	Tal	Berg	Tal	Berg	Tal	Berg	Tal	Berg	Tal	Berg	Tal	
Abfuhr in Tonnen in den deutschen Rheinhäfen												
565	7 063	270	4 315	677	5 996	—	—	505	—	83 839	45 267	
—	—	—	—	—	3	—	—	—	—	1 382	308	63
19	2	—	—	36	2	—	—	—	—	1 053	458	64
—	7 298	—	201	—	—	—	—	—	—	1	—	65a
325	44	—	300	—	—	—	—	—	—	—	16	65b
—	—	—	—	2	—	—	—	—	—	—	—	65c
—	—	—	—	—	—	—	—	—	—	—	—	65d
—	5 609	—	340	—	—	—	—	—	—	15	62	65e
—	—	—	20	1	1	—	—	—	—	15	19	65f
—	—	—	—	—	—	—	—	—	—	1	3	65g
—	—	—	—	—	—	—	—	—	—	—	—	66
4	—	—	12	58	—	—	—	—	—	3	20	67
—	—	—	—	—	1	—	—	—	—	53	50	68
—	—	—	—	—	—	—	—	—	—	13	142	69
—	12 326	9 161	192 170	1	—	—	—	—	—	—	13	70a
—	—	—	—	—	—	—	—	—	—	900	7 081	70b
—	—	—	—	—	—	—	—	—	—	—	1 404	71
—	—	—	—	—	—	—	—	—	—	—	—	72
—	—	—	—	—	—	—	—	—	—	—	—	73
—	—	—	—	—	—	—	—	—	—	—	23	74/75
—	1	—	—	—	—	—	—	—	—	469	244	76
—	—	—	—	—	—	—	—	—	—	69	825	77
—	—	—	—	—	—	—	—	—	—	—	—	78
—	—	—	—	—	—	—	—	—	—	—19	1 642	79a
—	—	—	—	—	—	—	—	—	—	—	106	79b
—	—	—	815	—	—	—	—	—	—	17	2	79c
—	—	—	—	—	—	—	—	—	—	—	—	80
10	—	—	9	—	—	—	—	—	—	1 948	635	81
—	—	—	—	—	48	—	—	—	—	876	117	82
—	—	—	—	—	—	—	—	—	—	146	205	83
—	—	—	—	—	—	—	—	—	—	—	—	84/85
—	17 469	—	—	—	—	—	—	—	—	—	926	86a
—	—	109	5 947	—	—	—	—	—	—	1 125	32 795	86b
—	—	—	—	—	—	—	—	—	—	1 399	1 384	86c
—	—	2	1	3	7	—	—	—	—	2 781	96	87a
—	—	—	—	—	—	—	—	—	—	—	—	87b
—	368	—	—	—	—	—	—	2 215	—	329 515	1 385	88a
—	—	—	—	—	1	—	—	—	—	240 489	—	88b
—	—	—	—	—	—	—	—	—	—	16 512	—	88c
—	—	—	—	—	—	—	—	52 846	620	—	—	88d
—	—	—	—	—	—	—	—	1765 442	175 443	—	—	88e
—	—	—	—	—	—	—	—	—	—	—	—	—
—	4	—	—	—	—	—	—	—	—	9	141	88f
—	—	—	—	—	—	—	—	—	—	—	—	88g
—	—	204	4 771	—	3	—	—	—	—	—	38	89
—	2	—	—	—	—	19 555	29 368	—	—	3	279	90
—	—	—	—	—	—	—	—	—	—	—	—	91
—	—	—	—	—	1	—	—	—	—	2	20	92
—	—	—	—	—	—	—	—	—	—	—	—	93
—	—	—	—	—	—	—	—	—	—	—	372	94
—	—	—	—	—	—	—	—	—	—	89	37	95
—	—	—	—	—	—	—	—	—	—	18	1	96
—	—	—	—	—	—	—	—	—	—	46	9	97
—	—	—	—	2	—	—	—	—	—	148	671	98a
—	—	—	—	1	4	—	—	—	—	10	255	98b
—	—	—	10	—	192	—	—	—	—	493	1 501	98c
—	—	—	—	—	—	—	—	—	—	—	—	—
—	48	—	202	—	1	—	—	—	—	26	1 158	98d
923	50 234	9 746	209 113	781	6 260	19 555	29 368	1 821 008	176 063	683 482	99 710	

Nummer	Güterverzeichnis	11 Weisenau		12 Gustavsburg		13 Mainz		14 Wiesbaden ¹⁾		15 Budenheim	
		Abfuhr in Tonnen in den deutschen Rheinhäfen									
		Berg	Tal	Berg	Tal	Berg	Tal	Berg	Tal	Berg	Tal
	Übertrag...	310	163 017	273	5 755	7 361	397 362	259	37 722	—	286 790
98e	Andere Erden	—	—	—	—	—	—	—	75	—	—
98f	Schlacken (ohne Thomasmehl)	—	—	—	—	—	—	—	—	—	—
98g	Andere Rohstoffe oder einfach zubereitete Stoffe	—	—	—	101	123	763	1	103	—	—
	IV. Fertigwaren.										
99,102	—	—	—	—	—	—	—	—	—	—
103	Farben, Farbmittel, Lacke	—	—	61	196	93	506	33	3 291	—	—
104a	Soda aller Art	—	—	—	—	5	—	—	11	—	—
104b	Bitter- und Glaubersalz	—	—	—	—	—	1	—	1	—	—
104c	Salzsäure	—	—	—	—	—	—	—	—	—	—
104d	Teer, Teeröl u. ihre Derivate (Benzol usw.), Pech, Naphtalin usw.	—	—	—	—	—	68	—	4	—	—
104e	Andere chemische Erzeugnisse	—	—	60	143	594	9 904	—	111	—	—
105/107	—	—	—	—	—	—	—	—	—	—
108/112	Häute, Felle u. Leder, zugerichtet; Waren daraus	—	—	—	—	30	222	—	106	—	—
113/118	Garne und Seilerwaren	—	—	—	—	—	18	—	—	—	—
119/131	Gewebe, Wäsche und Kleidungsstücke	—	—	—	—	—	8	—	14	—	—
132	Kautschukwaren	—	—	—	—	—	—	—	26	—	—
133/134	Holzmöbel und andere Holzwaren	—	—	6	—	6	265	2	14	—	—
135/139	Papier, Pappe und Waren daraus	—	—	2	50	3	6 056	28	427	—	—
140	Waren aus Marmor, aus Gips, aus Zement und aus Stein	—	—	—	—	4	5	22	12	—	—
141	Ziegelsteine, Backsteine, Wandplatten Röhren mit Ausnahme derjenigen aus Fayence oder Porzellan	—	—	—	760	—	—	—	305	—	—
142/143	Fayence od. Porzellan; and. Töpferwaren	—	—	—	—	—	229	—	40	—	—
144/147	Glaswaren: Spiegel, Fensterglas, Trinkgläser, andere Glaswaren	—	—	—	—	2	36	—	2	—	—
148/149a	Eisen u. Stahl in Stäben u. Bandeisen geformt oder nicht, eiserne Balken	—	—	—	—	12	112	2	5	—	—
148/149b	Brücken- u. andere Bauteile (Konstruktionsteile)	—	—	—	48	132	8	1	1	—	—
148/149c	Platten und Bleche aus Eisen und Stahl und Weissblech	—	—	—	—	18	4	—	6	—	—
148/149d	Schienen i. Eis. od. Stahl u. ih. Zubehört.	—	—	—	—	—	669	—	—	—	—
148/149e	Eisenbahnschwellen, eiserne	—	—	—	—	—	—	—	1	—	—
148/149f	Achsen, Bandagen, Räder für rollendes Eisenbahnmaterial	—	—	—	—	—	80	—	—	—	—
148/149g	Rohre, Röhren u. Säulen aus Eisen und aus Stahl	—	—	—	—	—	3	—	8	—	—
148/149h	Eisen- und Stahldraht in Ringen	—	—	—	—	482	45	—	3	—	—
148/149i	Andere Eisen- und Stahlwaren	—	—	—	—	15	244	—	297	—	—
150/155	Waren aus unedlen Metallen ausser Eisen und Stahl	—	—	—	—	—	5	1	41	—	—
156/157	—	—	—	—	—	—	—	—	—	—
158/168	Maschinen, mechanische Vorrichtungen, Werkzeuge und Teile davon	—	—	19	308	91	380	—	92	—	—
169/174	Fahrzeuge aller Art, Schiffe und Boote	—	—	—	5	—	108	1	6	—	—
175/180	—	—	—	—	—	—	—	—	—	—
181	Andere Fertigerzeugnisse	—	—	—	—	—	31	1	379	—	—
182	—	—	—	—	—	—	—	—	—	—
	V. Gold und Silber, unverarbeitet und Gold- und Silbermünzen.										
183/186	—	—	—	—	—	—	—	—	—	—
187	Waren, der. Versand v. untergeordnet. Bedeutung ist (s. Güterverzeichnis)	—	—	—	—	116	827	2	435	—	—
188	Stückgüter im Einzelgewicht von weniger als 250 kg	—	1	6	—	8	340	5	120	—	—
189	Umschliessungen, gebraucht	—	—	—	—	8	766	27	464	—	—
	Summe der Güter-Abfuhr	310	163 018	427	7 366	9 103	419 065	385	44 122	—	286 790
	1906:	816	124 245	1 542	38 078	8 951	306 078	901	55 021	14	218 550
	Darunter:										
20/25	Getreide	—	—	—	—	769	575	—	—	—	—
53a/53f	Düngemittel	—	—	—	3 565	830	180	—	4 374	—	1 374
65a/65g	Holz	—	—	—	—	—	142 932	220	30 935	—	—
88a/88e	Steinkohlen	310	350	—	319	394	—	—	—	—	—
108/109a-i	Eisen- u. Stahlwaren	—	—	—	48	659	1 165	3	321	—	—
	Flossverkehr										
65e	And. Hölzer als Edelh., nicht geschält	—	—	—	—	—	142 203	215	30 861	—	—
65f	Bauholz, Schreinerholz, Tischlereiholz gesägt, gehobelt, Balken	—	—	—	—	—	374	—	—	—	—
	Summe des Flossholzes	—	—	—	—	—	142 577	215	30 861	—	—

1) Siehe Fussnote 1, Seite 209.

16 Bingen		17 Oberlahnstein		18 Koblenz		19 Beuel		20 Wesseling		21 Köln		Nummer
Berg	Tal	Berg	Tal	Berg	Tal	Berg	Tal	Berg	Tal	Berg	Tal	
Abfuhr in Tonnen in den deutschen Rheinhäfen												
923	50 234	9 746	209 113	781	6 260	19 555	29 368	1821 008	176 063	683 482	99 710	
—	—	—	—	—	—	—	—	—	—	—	42	98e
—	—	—	—	—	—	—	—	—	—	2	7	98f
—	10 602	—	135	21	29	—	—	15	—	1 244	2 792	98g
—	—	—	—	—	—	—	—	—	—	—	—	99/102
—	—	11	1 536	4	51	—	—	—	—	1 789	20 201	103
—	—	—	—	24	—	—	—	—	—	2 181	21 259	104a
—	—	—	—	—	—	—	—	—	—	—	125	104b
—	—	—	—	—	—	—	—	—	—	—	—	104c
—	—	1	1	—	78	—	—	—	—	4	99	104d
6	604	—	283	252	15	—	—	19 186	—	826	32 820	104e
—	—	—	—	—	—	—	—	—	—	—	—	105/107
3	87	—	—	1	9	—	—	—	—	22	89	108/112
—	—	—	1	—	—	—	—	—	—	42	223	113/118
—	1	—	2	2	54	—	—	—	—	217	329	119/131
—	—	—	1	—	—	—	—	—	—	32	354	132
—	1	—	—	7	10	—	—	—	—	107	335	133/134
1	6	15	3 315	19	1 056	—	—	—	—	3 891	16 406	135/139
—	—	—	—	—	427	—	—	—	—	—	51	140
—	—	—	231	—	2	—	—	—	—	—	4 362	141
—	—	—	23	1	881	—	—	—	—	12	798	142/143
2	—	—	—	6	6	—	—	—	—	39	1 765	144/147
—	—	—	—	—	2	—	—	—	—	1 997	62 203	148/149a
—	—	—	—	—	—	—	—	—	—	—	8	148/149b
—	2	—	—	—	1	—	—	—	—	1 017	20 784	148/149c
—	—	—	—	—	508	—	—	—	—	36	41	184/149d
—	—	—	—	—	—	—	—	—	—	—	—	148/149e
—	—	—	—	—	—	—	—	—	—	—	176	148/149f
—	4	516	1 760	—	178	—	—	—	—	60	2 813	148/149g
—	139	—	25	—	—	—	—	—	—	408	29 345	148/149h
46	326	—	78	175	315	—	—	—	—	851	16 071	148/149i
—	143	—	—	—	1	—	—	—	—	2 093	5 751	150/155
—	—	—	—	—	—	—	—	—	—	—	—	156/157
15	91	—	8	6	52	—	—	—	—	3 868	23 474	158/168
—	1	1	—	5	8	—	—	—	—	7	192	169/174
—	—	—	—	—	—	—	—	—	—	—	—	175/180
—	—	—	11	38	84	—	—	—	—	1 079	902	181
—	—	—	—	—	—	—	—	—	—	—	—	182
—	—	—	—	—	—	—	—	—	—	—	—	183/186
7	931	—	41	37	113	—	—	—	—	1 073	1 001	187
—	157	—	2	638	132	—	—	—	—	490	424	188
5	18	7	4	331	53	—	—	—	—	446	2 752	189
1 008	63 347	10 297	216 570	2 348	10 325	19 555	29 368	1840 189	176 063	707 315	367 704	
1 438	69 590	7 328	222 933	2 845	8 178	13 592	22 078	1662 736	161 534	508 677	423 008	
210	3 230	250	557	3	3	—	—	—	—	15 437	4 192	20/25
—	350	—	—	—	1 440	—	—	—	—	25 167	4 981	53a/53f
325	12 951	—	861	3	1	—	—	—	—	32	100	65a/65g
—	368	—	—	—	1	—	—	2 215	—	586 516	1 385	88a/88c
46	471	516	1 863	175	1 004	—	—	—	—	4 369	131 441	88/88a-i

Nummer	Güterverzeichnis	22 Leverkusen		23 Benrath ¹⁾		24 Neuss		25 Düsseldorf		26 Krefeld			
		Abfuhr in Tonnen in den deutschen Rheinhäfen											
		Berg	Tal	Berg	Tal	Berg	Tal	Berg	Tal	Berg	Tal		
	I. Lebende Tiere.												
1/7	Lebende Tiere (Stückzahl)	—	—	—	—	—	—	—	—	—	—		
	II. Nahrungsmittel und Getränke.												
8/10	Fleisch, einschl. Geflügel u. Wild, nicht lebend..	—	—	—	—	—	—	4	1	—	—		
11	Speisefette	—	—	1	1	—	33	229	147	6	—		
12	Margarine u. andere Kunstbutter	—	—	—	—	—	—	84	140	7	—		
13	Milch	—	—	—	—	—	—	2	8	4	2		
14/15	Naturbutter, Käse	—	—	12	—	—	—	5	48	—	—		
16	Fische, Schalthiere und Muscheln	—	—	—	—	—	—	—	—	—	—		
17	—	—	—	—	—	—	3	7	—	—		
18/19	—	—	—	—	—	—	—	—	—	—		
20	Weizen	—	—	—	—	156	—	11	—	15	30		
21	Roggen	—	—	—	—	205	—	3	—	100	—		
22	Gerste	—	—	—	—	—	—	92	98	60	—		
23	Hafer	—	—	—	—	218	—	219	50	163	—		
24	Mais	—	—	—	—	—	—	39	32	—	—		
25	Andere Getreidearten	—	—	—	—	—	—	3	1	—	—		
26	Reis	—	—	—	—	—	—	1	1	—	—		
27/28	Mehl aus Getreide, Reismehl u. andere Müllereierzeugnisse	—	—	500	1 389	19 860	10 726	70 657	13 007	25 787	4 761		
29	Malz	—	—	—	—	—	—	16	—	—	—		
30	—	—	—	—	—	—	—	—	—	—		
31	Frisches Gemüse	—	—	—	—	—	—	—	—	—	—		
32/33	Getrocknete Hülsenfrüchte, getrocknetes Gemüse,	—	—	—	—	—	—	53	40	—	1		
34	Kartoffeln	—	—	—	—	—	—	—	—	—	—		
35	Obst, frisch und getrocknet	—	—	—	—	—	—	45	87	7	1		
36	Kaffee	—	—	—	—	—	—	111	36	4 643	—		
37/38	Kakao roh oder zubereitet, Schokolade	—	—	—	—	—	—	5	1	1	—		
39	Tee	—	—	—	—	—	—	—	—	—	—		
40	Zucker, roh und raffiniert	—	—	—	—	—	—	—	15	1 230	1 459		
41	Gewürze	—	—	—	—	—	—	28	82	—	—		
42	Pflanzenöle	—	—	37	43	5 311	11 031	537	373	16	7		
43	Salz, i. Rohzstd. od. raffin.	—	—	—	—	—	—	—	2	—	—		
44	Andere Nahrungsmittel	—	—	—	100	—	—	134	13	1	—		
45	Wein	—	—	—	—	—	10	120	201	3	8		
46	Bier	—	—	—	—	—	—	2	6 180	—	—		
47	Weingeisthaltige Getränke	—	—	—	—	—	—	22	15	—	—		
48	Quellwasser und Mineralwasser	—	—	—	—	—	—	—	—	—	—		
49	Andere Getränke	—	—	—	—	—	—	—	—	—	—		
	III. Rohstoffe oder einfach zubereitete Stoffe.												
50	Häute, roh, gesalzen, gegerbt, ab. nicht weit. zugerichtet, roh. Pelzwerk	—	—	—	—	—	—	15	84	6	3		
51	—	—	—	—	—	—	—	—	—	—		
52	Knochen und Hornzapfen	—	—	—	—	—	—	11	10	—	—		
53a	Tierisch. Dünger u. Guano	—	—	—	—	—	—	—	—	—	—		
53b	Calciumsuperphosphat	—	—	—	—	—	—	—	—	6 919	2 200		
53c	Salpetersaures Natron	—	—	—	—	—	—	1	—	—	—		
53d	Schlacken phosphors. Salze	—	—	—	—	—	—	—	—	—	—		
53e	Kalidünger	—	—	—	—	—	—	1	—	—	—		
53f	Andere Düngemittel	—	—	—	—	—	—	—	—	—	—		
54/55	—	—	—	—	—	—	—	—	—	—		
56	Futtermittel	—	—	—	—	430	7 853	415	1 643	—	—		
57	Kleie	—	—	—	—	150	380	13 873	9 983	2 793	1 935		
58	Ölkuchen	—	—	—	1 012	776	6 059	1	—	—	—		
59	Hopfen	—	—	—	—	—	—	—	—	—	—		
60	Zuckerrüben	—	—	—	—	—	—	—	—	—	—		
61	Sämereien	—	—	—	320	85	—	47	7	2	—		
62	—	—	—	—	—	—	—	—	—	—		
	zu übertragen...	—	—	550	2 865	27 191	36 092	80 789	32 312	41 763	10 427		

¹⁾ Siehe Fußnote 2, Seite 209

27 Uerdingen		28 Rheinhausen		29 Duisburg		30 Homburg		31 Hamborn ¹⁾		32 Walsum		Nummer
Berg	Tal	Berg	Tal	Berg	Tal	Berg	Tal	Berg	Tal	Berg	Tal	
—	—	—	—	—	—	—	—	—	—	—	—	1/7
—	—	—	—	—	12	—	—	—	—	—	—	8/10
9	5	—	—	—	—	—	—	—	—	—	—	11
—	—	—	—	—	—	—	—	—	—	—	—	12
—	11	—	—	3	—	—	—	—	—	—	—	13
1	—	—	—	—	—	—	—	—	—	—	—	14/15
—	—	—	—	—	—	—	—	—	—	—	—	16
1	1	—	—	13	181	—	—	—	—	—	—	17
—	—	—	—	—	—	—	—	—	—	—	—	18/19
—	—	—	—	2 441	796	—	—	—	—	—	—	20
—	—	—	—	120	—	—	—	—	—	—	—	21
10	—	—	—	991	—	—	—	—	—	—	—	22
—	—	—	—	594	88	—	—	—	—	—	—	23
—	—	—	—	—	—	—	—	—	—	—	—	24
—	—	—	—	50	108	—	—	—	—	—	—	25
—	—	—	—	87	—	—	—	—	—	—	—	26
—	—	—	—	—	—	—	—	—	—	—	—	27/28
59	12	—	—	19 651	180	—	—	—	—	—	—	29
—	—	—	—	3	100	—	—	—	—	—	—	30
—	—	—	—	—	—	—	—	—	—	—	—	31
—	—	—	—	—	—	—	—	—	—	—	—	32/33
2	1	—	—	—	—	—	—	—	—	—	—	34
—	—	—	—	—	—	—	—	—	—	—	—	35
7	8	—	—	11	—	—	—	—	—	—	—	36
2 114	83	—	—	5	55	—	—	—	—	—	—	37/38
—	—	—	—	—	—	—	—	—	—	—	—	39
52	20	—	—	—	—	—	—	—	—	—	—	40
13 184	2 681	—	—	873	54	—	—	—	—	—	—	41
45	—	—	—	—	—	—	—	—	—	—	—	42
2 590	174	—	—	974	403	—	—	—	—	—	—	43
22	—	—	—	8	23 845	—	—	—	—	—	—	44
20	—	—	—	—	73	—	—	—	—	—	—	45
1	5	—	—	24	9	—	—	—	—	—	—	46
—	—	—	—	—	—	—	—	—	—	—	—	47
2	7	—	—	—	—	—	—	—	—	—	—	48
—	—	—	—	—	—	—	—	—	—	—	—	49
—	—	—	—	—	—	—	—	—	—	—	—	50
14	—	—	—	—	—	—	—	—	—	—	—	51
—	—	—	—	—	—	—	—	—	—	—	—	52
—	—	—	—	—	—	—	—	—	—	—	—	53a
—	—	—	3 406	—	—	—	—	—	—	—	—	53b
—	—	—	—	202	23 880	—	—	—	—	—	—	53c
—	—	—	19 815	1	83 978	—	—	127 352	3 309	—	—	53d
—	—	—	—	1 349	41 124	—	—	—	—	—	—	53e
—	—	—	—	—	14 131	—	—	—	—	—	—	53f
—	—	—	—	—	—	—	—	—	—	—	—	54/55
1	—	—	—	—	—	—	—	—	—	—	—	56
—	—	—	—	1 564	591	—	—	—	—	—	—	57
2 784	65	—	—	—	—	—	—	—	—	—	—	58
—	—	—	—	—	—	—	—	—	—	—	—	59
—	—	—	—	—	—	—	—	—	—	—	—	60
8	5	—	—	—	—	—	—	—	—	—	—	61
—	—	—	—	—	—	—	—	—	—	—	—	62
20 926	3 078	—	23 221	18 964	189 608	—	—	127 352	3 349	—	—	

¹⁾ Siehe Fussnote 3, Seite 209.

Nummer	Güterverzeichnis	22 Leverkusen		23 Benrath ¹⁾		24 Neuss		25 Düsseldorf		26 Krefeld	
		Abfuhr in Tonnen in den deutschen Rheinhäfen									
		Berg	Tal	Berg	Tal	Berg	Tal	Berg	Tal	Berg	Tal
	Übertrag...	—	—	550	2 865	27 191	36 092	86 789	32 312	41 763	10 427
63	Harze, Gummi u. Pflanzenwachs	—	—	—	—	—	1	223	713	—	1
64	Rohtabak	—	—	—	—	—	—	15	2	—	—
65a	Eisenbahnschwellen aus Holz	—	—	—	—	—	—	—	—	—	—
65b	Grubenholz	—	—	—	—	—	—	—	—	—	—
65c	Brennholz	—	—	—	—	—	—	—	—	—	—
65d	Edelhölzer	—	—	—	—	—	—	—	—	—	—
65e	Anderer Hölzer als Edelhölzer, nicht geschält ..	—	—	—	—	—	—	87	55	—	—
65f	Bauholz, Schreinereiholz, Tischlereiholz, gesägt, gehobelt, Balken	—	—	—	140	—	—	152	238	—	—
65g	Anderes Holz	—	—	—	—	—	—	—	—	—	—
66	Farbhölzer, Gerbrinden u. and. Farb- u. Gerbstoffe aus der Pflanzenwelt ..	—	—	26	—	—	—	19	19	1	—
68	Zellstoff	—	—	—	—	95	—	47	53	—	—
69	Kupfererze	—	—	—	—	—	—	—	—	—	—
70a	Eisenerze	—	—	—	—	—	—	—	—	—	—
70b	Schwefelkies	—	28 051	—	—	—	—	—	—	—	38
71	Bleierze	—	—	—	—	—	—	—	2	—	—
72	Zinkerze	—	—	1 522	—	—	—	—	—	—	—
73	Manganerze	—	—	—	—	—	—	—	—	—	—
74/75	Anderer Erze	—	—	—	—	—	—	—	—	—	—
76	Aluminium	—	—	—	—	—	—	2	24	—	—
77	Kupfer	—	—	—	—	—	—	1	44	1	—
78	Roheisen, Rohstahl	—	—	—	—	—	—	—	464	30 117	1 108
79a	Luppen aus Eisen und Stahl; gezogener Gussstahl	—	—	—	28	—	—	—	466	—	385
79c	Alteisen, Eisen- u. Stahlbruch	—	—	—	—	—	—	1	91	—	200
80	Blei	—	—	—	—	—	—	5	2	7	5
81	Zink	—	—	—	59	30	1	3	161	—	—
82	Anderer unedle Metalle im Rohzustand	—	—	—	—	—	—	54	53	—	—
83	Pflastersteine	—	—	—	—	—	—	—	—	—	—
84/85	Anderer rohe oder einfach behauene Steine	—	—	—	2 398	437	2 460	15	27 446	—	—
86a	Natürl., fester Asphalt ..	—	—	5	8	—	—	33	628	—	—
86b	Petroleum u. andere Mineralöle, roh und Rückstände	—	—	410	6	640	—	515	307	—	—
86c	Derivate der Mineralöle ..	—	—	30 949	4 920	—	—	12 551	301	—	—
87a	Steinkohlen	—	—	—	—	100 698	3 400	—	—	22 659	7 373
87b	Steinkohlenkoks	—	—	—	—	15 673	794	—	—	1 013	—
87c	Steinkohlenbriketts	—	—	—	—	—	30	3	—	—	—
87d	Braunkohle	—	—	—	—	—	—	—	—	—	—
87e	Braunkohlenbriketts	—	—	—	—	—	—	—	—	—	—
87f	Rückstände der Kohlendestillation	—	—	—	—	—	—	5	8	—	—
87g	Torf	—	—	—	—	—	—	—	—	—	—
88	Kalk	—	—	—	—	—	—	—	38	—	—
89	Zement	9 954	1 330	—	—	—	—	1	63	—	—
90	Wolle	—	—	—	—	—	—	—	14	—	—
91	Baumwolle	—	—	—	—	—	—	1	46	1	—
92	Jute	—	—	—	—	—	—	—	1	—	—
93	Hanf und Flachs	—	—	—	—	—	—	—	2	—	—
94	Anderer Textilrohstoffe ..	—	—	—	—	—	—	—	177	—	—
95a	Lumpen und Abfälle	—	—	—	—	—	1	7	60	2	61
95b	Erde (Heide-, Gartenerde), Lehm, Sand, Mergel	—	—	—	702	—	1 370	—	48	—	—
95c	Erde für Steingut, Töpfererde, Kaolin (Porzellanerde), Schamotte, Ton ..	—	—	—	—	—	—	—	41	—	—
95d	Farberden (einschl. Kreide) Graphit	—	—	—	—	—	—	6	129	—	—
	zu übertragen...	9 954	29 381	33 462	11 126	144 764	44 149	100 535	64 008	95 564	19 598

¹⁾ Siehe Fußnote 2, S. 209.

ld	27 Uerdingen		28 Rheinhausen		29 Duisburg		30 Homburg		31 Hamborn ¹⁾		32 Walsum		Nummer
	Abfuhr in Tonnen in den deutschen Rheinhäfen												
	Berg	Tal	Berg	Tal	Berg	Tal	Berg	Tal	Berg	Tal	Berg	Tal	
10 427	20 926	3 078	—	23 221	28 964	189 608	—	—	127 352	3 309	—	—	
1	7	25	—	—	—	—	—	—	—	—	—	—	63
	1	—	—	—	269	—	—	—	—	—	—	—	64
	—	—	—	—	—	—	—	—	—	—	—	—	65a
	—	—	—	—	—	—	—	—	—	—	—	—	65b
	—	—	—	—	—	—	—	—	—	—	—	—	65c
	—	—	—	—	—	—	—	—	—	—	—	—	65d
	—	—	—	—	—	—	—	—	—	—	—	—	65e
	—	—	—	—	622	278	—	—	—	—	—	—	65f
	—	—	—	—	—	17	—	—	—	—	—	—	65g
	—	—	—	—	—	—	—	—	—	—	—	—	66
	—	—	—	—	45	—	—	—	—	—	—	—	67
	—	—	—	—	—	—	—	—	—	—	7 062	11 406	68
	27	233	—	—	13 143	2 232	—	—	—	—	—	—	69
38	—	—	—	—	819	—	—	—	—	—	—	—	70a
	—	4	—	—	153	1 842	—	—	—	—	—	—	70b
	—	—	—	—	—	2 072	—	—	—	—	—	—	71
	903	—	—	—	1 471	3 733	—	—	—	—	—	—	72
	—	2	—	—	—	—	—	—	—	—	—	—	73
	—	—	—	—	—	—	—	—	—	—	—	—	74/75
	—	—	—	—	—	—	—	—	—	—	—	—	76
	—	—	—	—	—	—	—	—	—	—	—	—	77
1 108	—	—	27 505	33 037	53 749	44 598	—	—	28 066	25 544	12 929	11 805	78
	—	—	—	—	—	—	—	—	—	—	—	—	79a
	—	—	326	33 575	305	103 676	—	—	—	—	155	13 055	79b
385	—	—	—	—	1 468	834	—	—	—	—	16	71	79c
200	—	—	—	—	1 284	2 125	—	—	—	—	—	—	80
5	86	1	—	—	3 287	1 612	—	—	—	—	—	—	81
	—	—	—	—	—	—	—	—	—	—	—	—	82
	1	—	4	—	—	—	—	—	—	—	—	—	83
	—	—	—	—	—	—	—	—	—	—	—	—	84/85
	—	—	—	—	—	—	—	—	—	—	—	—	86a
	—	—	—	—	—	—	—	—	—	—	—	—	86b
	—	—	—	340	—	—	—	—	—	—	—	—	86c
	—	—	—	—	—	—	—	—	—	—	—	—	87a
	7	97	—	—	6 535	8	—	497	—	—	—	—	87b
	—	—	—	—	3 885 716	11870796	363 242	610 249	429 134	835 129	163 846	568 120	88a
7 373	—	—	—	—	287 114	974 641	12 128	11 305	39 780	1 131	707	506	88b
	—	—	—	—	—	75 435	—	—	—	—	—	13 869	88c
	—	—	—	—	—	—	—	—	—	—	—	—	88d
	—	—	—	—	—	1 272	—	—	—	—	—	—	88e
	—	—	—	—	—	—	—	—	—	—	—	—	88f
	—	—	—	—	—	—	—	—	—	—	—	—	88g
	—	—	—	—	10	1 122	—	—	—	—	—	—	89
	—	—	7 299	10 325	2 637	1 561	—	—	—	—	—	—	90
	—	—	—	—	—	—	—	—	—	—	—	—	91
	—	—	—	—	—	12	—	—	—	—	—	—	92
	—	—	—	—	—	—	—	—	—	—	—	—	93
	—	—	—	—	—	6	—	—	—	—	—	—	94
	—	—	—	—	—	—	—	—	—	—	—	—	95
	—	—	—	—	—	—	—	—	—	—	—	—	96
	—	—	—	—	—	—	—	—	—	—	—	—	97
61	—	—	—	—	3 129	57 568	—	—	—	—	—	—	98a
	—	—	—	—	—	—	—	—	—	—	—	—	98b
	—	—	—	—	425	53 963	—	—	—	—	—	—	98c
	—	—	—	—	—	—	—	—	—	—	—	—	98d
398	21 958	3 440	35 134	100 498	4 291 145	13 389 011	375 370	622 051	624 332	865 113	185 315	618 832	

(¹ Siehe Fussnote 3 S. 209.

Nummer	Güterverzeichnis	22		23		24		25		26	
		Leverkusen		Benrath ¹⁾		Neuss		Düsseldorf		Krefeld	
		Berg	Tal	Berg	Tal	Berg	Tal	Berg	Tal	Berg	Tal
	Übertrag...	9 954	29 381	33 462	11 126	144 764	44 149	100 535	64 008	95 504	19 598
98e	Andere Erden	—	—	—	—	—	—	—	6	—	—
98f	Schlacken (ohne Thomasmehl)	—	—	—	—	—	—	—	—	—	—
98g	Andere Rohstoffe oder einfach zubereitete Stoffe	—	—	—	18	86	222	738	5 202	22	104
	IV. Fertigwaren.										
99/102	—	—	—	—	—	—	—	—	—	—
103	Farben, Färbemittel, Lacke	1 670	10 623	—	—	—	—	292	1 021	67	63
104a	Soda aller Art	—	—	5 052	5 670	—	1 703	5	12	—	5
104b	Bitter- und Glaubersalz	—	1 244	—	—	—	—	—	—	—	—
104c	Salzsäure	—	—	—	—	—	—	—	—	—	—
104d	Teer, Teeröl u. ihre Derivate (Benzol usw.), Pech, Naphtalin usw.	—	—	2 165	—	—	—	80	178	—	—
104e	Andere chemische Erzeugnisse	36 895	80 990	2 039	13 278	555	3 418	576	3 977	103	2 764
105/107	—	—	—	—	—	—	—	—	—	—
108/112	Häute, Felle u. Leder, zugerichtet; Waren daraus	—	—	—	—	—	—	4	4	—	—
113/118	Garne und Seilerwaren	—	—	—	—	40	4 438	69	59	—	—
119/131	Gewebe, Wäsche und Kleidungsstücke	—	—	—	—	—	1	100	75	6	—
132	Kautschukwaren	—	—	—	—	—	—	1	9	—	—
133/134	Holzmöbel und andere Holzwaren	—	—	—	12	—	3 950	17	441	—	—
135/139	Papier, Pappe und Waren daraus	—	2	54	224	525	6 177	2 549	15 620	53	2 688
140	Waren aus Marmor, aus Gips, aus Zement und aus Stein	—	—	—	—	—	—	7	28	—	—
141	Ziegelsteine, Backsteine, Wandplatten Röhren mit Ausnahme derjenigen aus Fayence oder Porzellan	—	—	—	—	—	—	1	448	—	92
142/143	Fayence od. Porzellan; and. Töpferwaren	—	—	—	—	—	—	1	8	—	34
144/147	Glaswaren: Spiegel, Fensterglas, Trinkgläser, andere Glaswaren	—	—	273	8 611	—	—	20	1 709	—	—
148/149a	Eisen u. Stahl in Stäben u. Bandeisens, geformt oder nicht, eiserne Balken	—	—	12	3 194	—	535	35	3 113	2	37
148/149b	Brücken- u. andere Bauteile (Konstruktionsteile)	—	—	—	1 178	—	641	—	4 395	—	—
148/149c	Platten und Bleche aus Eisen und Stahl und Weissblech	—	—	959	26 691	—	—	288	2 706	—	209
148/149d	Schienen i. Eis. od. Stahl u. ih. Zubehört.	—	—	123	354	—	—	—	18	63	311
148/149e	Eisenbahnschwellen, eiserne	—	—	—	59	—	—	—	3	—	—
148/149f	Achsen, Bandagen, Räder für rollendes Eisenbahnmaterial	—	—	—	222	—	—	4	1 206	—	—
148/149g	Rohre, Röhren u. Säulen aus Eisen und aus Stahl	—	—	5 534	72 735	—	—	6 890	42 282	—	—
148/149h	Eisen- und Stahldraht in Ringen	—	—	203	7 454	—	—	63	26 382	—	—
148/149i	Andere Eisen- und Stahlwaren	—	—	103	1 387	77	5 368	828	36 334	10	95
150/155	Waren aus unedlen Metallen ausser Eisen und Stahl	—	—	—	74	—	84	49	692	—	3
156/157	—	—	—	—	—	—	—	—	—	—
158/168	Maschinen, mechanische Vorrichtungen, Werkzeuge und Teile davon	—	—	261	4 795	2 612	8 849	165	8 648	101	161
169/174	Fahrzeuge aller Art, Schiffe und Boote	—	—	—	80	—	—	47	548	—	11
175/180	—	—	—	—	—	—	—	—	—	—
181	Andere Fertigerzeugnisse	—	2	22 029	25 824	—	155	121	899	8	6
182	—	—	—	—	—	—	—	—	—	—
	V. Gold- und Silber, unverarbeitet, und Gold, und Silbermünzen.										
183/186	—	—	—	—	—	—	—	—	—	—
187	Waren, der. Versand v. untergeordnet. Bedeutung ist (s. Güterverzeichnis)	32	1 385	—	15	100	—	837	1 717	51	127
188	Stückgüter im Einzelgewicht von weniger als 250 kg	1	2	148	3 556	—	1	62	265	—	—
189	Umschliessungen, gebraucht	4	—	—	90	9	1 072	398	3 176	4	5
	Summe der Güter-Abfuhr	48 556	123 629	72 417	186 647	148 768	80 763	114 842	225 189	96 054	26 313
	1926...	34 832	129 960	73 995	173 644	113 336	182 538	118 972	242 134	112 249	174 526
	Darunter:										
20/25	Getreide	—	—	—	—	579	—	367	181	338	30
53a/53f	Düngemittel	—	—	—	—	—	—	2	—	6 919	2 200
65a/65g	Holz	—	—	—	140	—	—	239	293	—	—
88a/88c	Steinkohlen	—	—	—	—	116 371	4 194	3	—	23 672	7 373
108/109-i	Eisen- u. Stahlwaren	—	—	6 934	113 274	77	6 544	8 109	116 439	75	652
	Flossverkehr:										
65f	Bauholz, Schreinerholz, Tischlereiholz, gesägt, gehobelt, Balken	—	—	—	—	—	—	—	—	—	—
65g	And. Holz	—	—	—	—	—	—	—	—	—	—
	Summe des Flossholzes...	—	—	—	—	—	—	—	—	—	—

1) Siehe Fussnote 2, Seite 209.

27 Uerdingen		28 Rheinhausen		29 Duisburg		30 Homburg		31 Hamborn ¹⁾		32 Walsum		Nummer
Berg	Tal	Berg	Tal	Berg	Tal	Berg	Tal	Berg	Tal	Berg	Tal	
Abfuhr in Tonnen in den deutschen Rheinhäfen												
21 958	3 440	35 134	100 498	4 291 145	13 380 011	375 370	622 051	624 332	865 113	185 315	618 832	98e
—	—	—	—	—	—	—	—	21 254	24 266	—	4 120	98f
1	6	—	—	—	—	—	—	1 464	—	—	—	98g
—	—	—	—	—	—	—	—	—	—	—	—	99/102
3 085	2 724	—	—	—	—	—	—	—	—	—	—	103
4	1	—	—	—	100	—	—	—	—	—	—	104a
1	27	—	—	—	—	—	—	—	—	—	—	104b
—	—	—	—	—	6	—	—	—	—	—	—	104c
40	—	—	—	14 273	53 686	502	1 318	—	5 986	432	6 305	104d
3 315	6 395	—	—	914	22 252	—	—	1 000	2 845	—	—	104e
—	—	—	—	—	—	—	—	—	—	—	—	105/107
—	1	—	—	18	2 153	—	—	—	—	—	—	108/112
3	23	—	—	—	—	—	—	—	—	—	—	113/118
1	4	—	—	—	—	—	—	—	—	—	—	119/131
—	—	—	—	—	—	—	—	—	—	—	—	132
1	2	—	—	—	—	—	—	—	—	3	—	133/134
13	17	—	—	230	716	—	—	—	—	—	—	135/139
—	—	—	—	100	—	—	—	—	—	—	—	140
—	2	—	—	323	6 378	—	2 563	—	—	—	—	141
—	4	—	—	—	—	—	—	—	—	—	—	142/143
—	—	—	—	66	931	—	—	—	—	—	—	144/147
—	6	23 527	137 913	94 881	444 255	—	—	52 197	486 572	13 913	76 253	148/149a
—	—	—	—	—	—	—	—	—	—	187	3 165	148/149b
—	—	—	641	—	—	—	—	—	—	10 072	80 685	148/149c
—	—	4 849	46 723	10 424	81 969	—	—	—	—	1 254	64 751	148/149d
—	—	1 117	12 044	112	1 838	—	—	—	—	—	429	148/149e
—	21	—	373	1 310	28 833	—	—	—	—	1 007	1 537	148/149f
—	1	—	—	4 436	100 121	—	—	—	—	—	—	148/149g
—	5	3 630	94 483	1 185	35 040	—	—	—	—	792	42 069	148/149h
—	9	—	—	852	17 471	—	—	—	—	6	920	148/149i
53	1	—	—	1 267	1 262	—	—	—	—	—	—	150/155
—	—	—	—	—	—	—	—	—	—	—	—	156/157
2	1 016	—	—	83	5 827	—	—	—	—	—	82	158/168
—	1 255	—	—	—	—	—	—	—	—	—	—	169/174
—	—	—	—	—	—	—	—	—	—	—	—	175/180
60	29	—	—	—	—	—	—	—	—	—	—	181
—	—	—	—	—	—	—	—	—	—	—	—	182
—	—	—	—	—	—	—	—	—	—	—	—	183/186
115	373	—	—	—	—	—	—	—	—	—	—	187
48	27	—	—	25 512	14 279	—	—	—	—	—	—	188
11	9	—	—	—	—	—	—	—	—	—	—	189
28 711	15 398	68 257	392 675	4 447 131	14 206 128	375 872	625 932	700 247	1384 782	212 981	899 148	
12 951	11 119	28 785	466 238	4 331 965	19 903 386	321 550	746 457	508 314	1727 988	240 083	1096 763	
10	—	—	—	4 196	992	—	—	—	—	—	—	20/25
—	—	—	23 221	1 552	163 113	—	—	127 352	3 309	—	—	53a/53f
—	—	—	—	622	295	—	—	—	—	—	—	65a/65g
—	—	—	—	4172 830	12 920 872	375 370	621 554	468 914	836 260	164 553	582 495	88a/88c
—	42	33 123	292 177	113 200	709 527	—	—	52 197	486 572	27 231	269 809	148/149a-i
—	—	—	—	622	278	—	—	—	—	—	—	65f
—	—	—	—	—	17	—	—	—	—	—	—	65g
—	—	—	—	622	295	—	—	—	—	—	—	

¹⁾ Siehe Fussnote 3, Seite 209.

Nummer	Güterverzeichnis	33 Orsoy		34 Rheinberg		35 Wesel		Nummer	Gesamt-Abfuhr in den schweizer., französischen und deutschen Rheinhäfen (Spalte 1--35)		
		Abfuhr in Tonnen							Berg	Tal	zusammen
		Berg	Tal	Berg	Tal	Berg	Tal				
I. Lebende Tiere.											
1/7	Lebende Tiere (Stückzahl)	—	—	—	—	—	—	1/7	—	—	—
II. Nahrungsmittel und Getränke.											
8/10	Fleisch, einschl. Geflügel u. Wild, nicht lebend..	—	—	—	—	—	—	8/10	07	40	107
11	Speisefette	—	—	—	—	—	—	11	2 101	1 250	3 351
12	Margarine u. andere Kunstbutter	—	—	—	—	—	—	12	695	2 550	3 251
13	Milch	—	—	—	—	—	—	13	58	4 157	4 215
14/15	Naturbutter, Käse	—	—	—	—	22	—	14/15	214	104	378
16	—	—	—	—	—	—	—	16	—	—	—
17	Fische, Schalthiere und Muscheln	—	—	—	—	—	1	17	199	275	474
18/19	—	—	—	—	—	—	—	18/19	—	—	—
20	Weizen	—	—	—	—	—	—	20	113 690	23 122	136 812
21	Roggen	—	—	—	—	—	—	21	9 053	2 320	11 373
22	Gerste	—	—	—	—	—	—	22	13 027	20 485	33 512
23	Hafer	—	—	—	—	—	—	23	32 336	3 987	36 323
24	Mais	—	—	—	—	31	—	24	54 426	2 059	56 485
25	Andere Getreidearten	—	—	—	—	—	—	25	789	161	950
26	Reis	—	—	—	—	—	—	26	607	118	725
27/28	Mehl aus Getreide, Reismehl u. andere Müllereierzeugnisse	—	—	—	—	—	—	27/28	210 836	148 792	359 628
29	Malz	—	—	—	—	—	—	29	224	5 063	5 287
30	—	—	—	—	—	—	—	30	—	—	—
31	Frisches Gemüse	—	—	—	—	—	—	31	14	44	58
32/33	Getrocknete Hülsenfrüchte, getrocknetes Gemüse	—	—	—	—	—	—	32/33	2 873	1 723	4 596
34	Kartoffeln	—	—	—	—	—	—	34	33	15	48
35	Obst, frisch und getrocknet	—	—	—	—	—	—	35	297	589	886
36	Kaffee	—	—	—	—	—	—	36	7 320	370	7 690
37/38	Kakao roh oder zubereitet; Schokolade	—	—	—	—	3	—	37/38	428	340	774
39	Tee	—	—	—	—	—	—	39	31	18	49
40	Zucker, roh und raffiniert	—	—	—	—	—	—	40	25 515	6 412	31 927
41	Gewürze	—	—	—	—	—	—	41	221	150	371
42	Pflanzenöle	—	—	—	—	—	—	42	12 449	19 170	31 619
43	Salz, i. Rohzstd. od. raffin.	—	—	—	—	—	—	43	108	213 270	213 378
44	Ander Nahrungsmittel	—	—	—	—	—	—	44	3 612	4 166	7 778
45	Wein	—	—	—	—	—	1	45	1 089	17 934	19 023
46	Bier	—	—	—	—	—	—	46	5	8 191	8 196
47	Weingeisthaltige Getränke	6	—	—	—	—	—	47	814	1 214	2 028
48	Quellwasser und Mineralwasser	—	—	—	—	—	—	48	9	3 766	3 775
49	Andere Getränke	—	—	—	—	—	—	49	24	93	117
III. Rohstoffe oder einfach zubereitete Stoffe.											
50	Häute, roh, gesalzen, gerbt, ab. nicht weiter zugerichtet, roh. Pelzwerk	—	—	—	—	6	7	50	519	4 279	4 798
51	—	—	—	—	—	—	—	51	—	—	—
52	Knochen und Hornzapfen	—	—	—	—	—	—	52	11	120	131
53a	Tierisch. Dünger u. Guano	—	—	—	—	—	—	53a	3	84	87
53b	Calciumsuperphosphat	—	—	—	—	—	—	53b	12 461	6 868	19 329
53c	Salpetersaures Natron	—	—	—	—	—	—	53c	4 350	119 521	123 871
53d	Schlacken phosphors. Salze	—	—	—	1 100	—	—	53d	128 188	117 050	245 238
53e	Kalidünger	—	—	—	—	—	—	53e	1 357	506 092	507 359
53f	Andere Düngemittel	—	—	—	—	—	—	53f	47 571	409 522	457 093
54/55	—	—	—	—	—	—	—	54/55	—	—	—
56	Futtermittel	—	—	—	—	—	—	56	1 192	16 970	18 167
58	Kleie	—	—	—	—	—	—	58	18 899	39 447	58 346
57	Ölkuchen	—	—	—	—	21	—	57	4 112	16 340	20 457
59	Hopfen	—	—	—	—	—	—	59	—	103	103
60	Zuckerrüben	—	—	—	—	—	—	60	251	—	251
61	Sämereien	—	—	—	—	—	—	61	2 048	739	2 787
62	—	—	—	—	—	—	—	62	—	—	—
zu übertragen...		6	—	—	1 100	83	9	714 126 1 729 070 2 443 201			

Nummer	Güterverzeichnis	33 Orsey		34 Rheineberg		35 Wesel		Nummer	Gesamt-Abfuhr in den schweizer., französischen und deutschen Rheinhäfen (Spalte 1-35)		
		Abfuhr in Tonnen							Berg	Tal	zusammen
		Berg	Tal	Berg	Tal	Berg	Tal				
	Übertrag...	6	—	—	1 100	83	9		714 126	1 729 075	2 443 201
63	Harze, Gummi u. Pflanzenwachs	—	—	—	—	—	—	63	2 124	1 777	3 901
64	Rohtabak	10	—	—	—	—	—	64	2 579	6 387	8 966
65a	Eisenbahnschwellen aus Holz	—	—	—	—	—	—	65a	1	8 346	8 347
65b	Grubenholz	—	—	—	—	—	—	65b	325	1 081	1 406
65c	Brennholz	—	—	—	—	—	—	65c	—	306	306
65d	Edelhölzer	—	—	—	—	—	—	65d	2	224	226
65e	Andere Hölzer als Edelhölzer, nicht geschält	—	—	—	—	—	—	65e	731	183 233	183 964
65f	Bauholz, Schreinerholz, Tischlereiholz, gesägt, gehobelt, Balken	—	—	—	—	—	—	65f	3 188	149 418	152 606
65g	Anderes Holz	—	—	—	—	—	—	65g	17	1 431	1 448
66	Farbhölzer, Gerbrinden u. and. Farb- u. Gerbstoffe aus der Pflanzenwelt	—	—	—	—	12	5	66	2 749	269	3 018
68	Zellstoff	—	—	—	—	29	13	68	9 200	53 953	63 153
69	Kupfererze	—	—	—	—	6	—	69	19	142	161
70a	Eisenerze	—	—	—	—	—	—	70a	22 334	1 389 603	1 411 937
70b	Schwefelkies	—	—	—	—	—	—	70b	3 320	229 622	232 942
71	Bleierze	—	—	—	—	—	—	71	153	3 252	3 405
72	Zinkerze	—	—	—	—	—	—	72	1 522	5 191	6 713
73	Manganerze	—	—	—	—	—	—	73	—	—	—
74/75	Andere Erze	—	—	—	—	—	—	74/75	2 405	12 054	14 459
76	Aluminium	—	—	—	—	—	—	76	511	5 391	5 902
77	Kupfer	—	—	—	—	7	—	77	1 088	1 509	2 597
78	Roheisen, Rohstahl	—	—	—	578	—	—	78	—	—	—
79a	Luppen aus Eisen und Stahl; gezogener Gussstahl	—	—	—	358	—	—	79a	153 865	118 941	272 806
79b	Alteisen, Eisen- u. Stahlbruch	—	—	—	—	40	3	79b	786	163 030	163 816
79c	Alteisen, Eisen- u. Stahlbruch	—	—	—	—	—	—	79c	1 734	176 435	178 169
80	Blei	—	—	—	—	—	—	80	—	—	—
81	Zink	—	—	—	—	—	—	81	4 135	4 327	8 462
82	Andere unedle Metalle im Rohzustand	—	—	—	—	—	—	82	4 383	2 483	6 866
83	Andere unedle Metalle im Rohzustand	—	—	—	—	—	—	83	225	1 922	2 147
84/85	Pflastersteine	—	—	—	—	—	—	84/85	—	—	—
86a	Andere rohe oder einfach behauene Steine	—	—	—	—	10	—	86a	90	23 341	23 431
86b	Natürl., fester Asphalt	—	—	—	—	—	—	86b	2 208	90 846	93 054
86c	Petroleum u. andere Mineralöle, roh und Rückstände	—	—	—	—	—	—	86c	5 246	18 602	23 848
87a	Derivate der Mineralöle	—	—	—	—	—	—	87a	15 349	4 253	19 602
87b	Steinkohlen	90 650	211 395	—	—	—	—	87b	73 824	6 484	80 308
88a	Steinkohlenkoks	14 948	7 595	—	—	—	—	88a	5 460 854	14 113 253	19 574 107
88b	Steinkohlenbriketts	—	578	—	—	—	—	88b	625 944	999 352	1 625 296
88c	Braunkohle	—	—	—	—	—	—	88c	16 515	90 880	107 395
88d	Braunkohlenbriketts	—	—	—	—	—	—	88d	52 846	650	53 496
88e	Rückstände der Kohlen-destillation	—	—	—	—	—	—	88e	1 765 886	176 745	1 942 631
88f	Torf	—	—	—	—	—	—	88f	15	212	227
88g	Kalk	—	—	3 556	—	—	—	88g	294	4 771	4 975
89	Zement	—	—	—	—	—	—	89	3 568	358 373	361 941
90	Wolle	—	—	—	—	—	—	90	40 699	526 260	566 959
91	Baumwolle	—	—	—	—	85	55	91	72	103	175
92	Jute	—	—	—	—	—	—	92	—	—	—
93	Hanf und Flachs	—	—	—	—	—	—	93	529	2 776	3 305
94	Andere Textilrohstoffe	—	—	—	—	—	—	94	267	66	333
95	Lumpen und Abfälle	—	—	—	—	—	—	95	159	12	171
96	Erde (Heide-, Gartenerde), Lehm, Sand, Mergel	—	—	—	—	688	—	96	276	242	518
97	Erde für Steingut, Töpfererde, Kaolin (Porzellanerde), Schamotte, Ton	—	—	—	—	—	1	97	252	7 277	7 529
98a	Farberden (einschl. Kreide)	—	—	—	—	—	—	98a	20 687	141 704	162 391
98b	Graphit	—	—	—	—	—	—	98b	918	55 852	56 770
98c	zu übertragen...	105 614	219 568	3 556	2 036	960	86	98c	33	14 074	14 107
98d								98d			
									9 017 963	20 885 530	29 903 493

Nummer	Güterverzeichnis	36 Orsoy		37 Rheinberg		38 Wesel		Nummer	Gesamt-Abfuhr in den schweizer., französischen und deutschen Rheinhäfen (Spalte 1-35)		
		Abfuhr in Tonnen							Berg	Tal	zusammen
		Berg	Tal	Berg	Tal	Berg	Tal				
	Übertrag.	105 614	219 568	3 556	2 036	960	86		9 017 963	20 885 530	29 903 493
98e	Andere Erden	—	—	—	—	—	—	98e	145	828	973
98f	Schlacken (ohne Thomasmehl)	—	—	—	—	—	—	98f	21 256	35 464	56 720
98g	Andere Rohstoffe oder einfach zubereitete Stoffe	—	—	—	—	11	42	98g	7 212	40 700	47 912
	IV. Fertigwaren.										
99/102	Farben, Färbemittel, Lacke	—	—	—	—	—	—	99/102	—	—	—
103	Soda aller Art	—	—	—	21 447	—	—	103	7 511	67 142	74 653
104a	Bitter- und Glaubersalz	—	—	—	—	—	7	104a	7 632	182 476	190 108
104b	Salzsäure	—	—	—	—	—	21	104b	—	1 708	1 707
104c	Teer, Teeröl u. ihre Derivate (Benzol usw.), Pech, Naphtalin usw.	—	—	—	—	—	—	104c	—	6 007	6 007
104d	Andere chemische Erzeugnisse	—	—	—	—	6	305	104d	18 037	73 414	91 451
104e	Häute, Felle u. Leder, zugerichtet; Waren daraus	—	—	—	—	—	—	104e	72 217	376 330	448 547
105/107	Garne und Seilerwaren	—	—	—	—	—	—	105/107	—	—	—
108/112	Gewebe, Wäsche und Kleidungsstücke	—	—	—	—	—	—	108/112	78	6 308	6 386
113/118	Kautschukwaren	—	—	—	—	—	—	113/118	194	5 804	5 998
119/131	Holz Möbel und andere Holzwaren	—	—	—	—	—	8	119/131	494	2 414	2 908
132	Papier, Pappe und Waren daraus	—	—	—	—	—	—	132	33	676	709
133/134	Waren aus Marmor, aus Gips, aus Zement und aus Stein	—	—	—	—	—	—	133/134	106	7 200	7 306
135/139	Ziegelsteine, Backsteine, Wandplatten, Röhren mit Ausnahme derjenigen aus Fayence oder Porzellan	—	—	—	—	—	—	135/139	8 472	130 831	139 303
140	Fayence od. Porzellan; and. Töpferwaren	—	—	—	—	—	109	140	145	1 454	1 599
141	Glaswaren: Spiegel, Fensterglas, Trinkgläser, andere Glaswaren	—	—	—	—	—	2	141	324	18 826	19 149
142/143	Eisen u. Stahl in Stäben u. Bandeisen, geformt oder nicht, eiserne Balken	—	—	—	74	—	—	142/143	16	2 062	2 068
144/147	Brücken- u. andere Bauteile (Konstruktionsteile)	—	—	—	—	—	—	144/147	414	14 352	14 766
148/149a	Platten und Bleche aus Eisen und Stahl und Weissblech	—	—	—	—	—	—	148/149a	187 848	1 274 496	1 462 343
148/149b	Schienen i. Eis, od. Stahl u. ih. Zubehört.	—	—	—	—	—	—	148/149b	320	9 891	10 211
148/149c	Eisenbahnschwellen, eiserne	—	—	—	—	—	4	148/149c	14 213	137 187	151 400
148/149d	Achsen, Bandagen, Räder für rollendes Eisenbahnmateriel	—	—	—	—	—	—	148/149d	17 194	203 969	221 163
148/149e	Rohre, Röhren u. Säulen aus Eisen und aus Stahl	—	—	—	—	—	—	148/149e	1 229	15 718	16 947
148/149f	Eisen- und Stahldraht in Ringen	—	—	—	393	—	—	148/149f	2 462	32 582	35 044
148/149g	Andere Eisen- und Stahlwaren	—	—	—	—	—	—	148/149g	17 787	253 299	271 086
148/149h	Waren aus unedlen Metallen ausser Eisen und Stahl	—	—	—	—	—	—	148/149h	7024	256 238	263 262
148/149i	Maschinen, mechanische Vorrichtungen, Werkzeuge und Teile davon	—	—	—	—	—	—	148/149i	2 985	87 913	90 898
150/155	Fahrzeuge aller Art, Schiffe und Boote	—	—	—	—	—	—	150/155	3 654	8 502	12 156
156/157	Andere Fertigerzeugnisse	—	—	—	—	—	—	156/157	—	—	—
158/168	V. Gold und Silber, unverarbeitet, und Gold- und Silbermünzen										
183/186	Waren, deren Versand v. untergeordnet. Bedeutung ist (s. Güterverzeichnis).	—	—	—	—	—	—	183/186	—	—	—
187	Stückgüter im Einzelgewicht von weniger als 250 kg	—	—	—	—	85	47	187	2 810	23 744	26 554
188	Umschliessungen, gebraucht	—	—	—	—	107	—	188	27 007	19 490	46 497
189	Summe der Güter-Abfuhr	105 619	219 570	3 556	23 950	1 193	657	189	2 035	10 826	12 855
	1926...	71 109	174 949	—	17 945	6 872	6 983		8 591 746	30 530 360	39 122 106
	Darunter:										
20/25	Getreide	—	—	—	—	—	31	20/25	223 321	52 134	275 455
53a/53f	Düngemittel	—	—	—	1 100	—	—	53a/53f	193 930	1 159 047	1 352 977
65a/65g	Holz	—	—	—	—	—	—	65a/65g	4 264	344 030	348 294
88a/88c	Steinkohlen	105 598	219 568	—	—	—	—	88a/88c	6 103 313	15 203 485	21 306 798
148/149a-i	Eisen- und Stahlwaren	—	—	—	467	4	7	148/149a-i	261 062	2 271 292	2 532 354
	Flossverkehr:										
65e	And. Hölzer als Edelh., nicht geschält	—	—	—	—	—	—	65e	215	173 064	173 279
65f	Bauholz, Schreinerholz, Tischlereiholz, gesägt, gehobelt, Balken	—	—	—	—	—	—	65f	622	652	1 274
65g	Anderes Holz	—	—	—	—	—	—	65g	—	17	17
	Summe des Flossholzes	—	—	—	—	—	—		837	173 733	147 570

Beilage 4 zu IV, A, a.

Güterverkehr.

**Verkehr an der deutsch-niederländischen Grenze nach den niederländischen, belgischen, französischen und sonstigen Häfen
mit Einbegriff des Rhein-See-Verkehrs**

im Jahre 1927

nach den Aufzeichnungen¹⁾ der deutschen Haupt-Zollstelle in Emmerich, der niederländischen Zollstelle in Lobith und der belgischen und französischen Häfen.

¹⁾ Siehe die näheren Ausführungen auf Seite 48 unter 2 und 3.

Nummer	Güterverzeichnis	Gesamt-Zufuhr in den nieder- ländischen, belgischen und französischen Häfen (Sp. 3-25)	Zufuhr in Tonnen in den deutschen überseeischen Häfen (Rhein-See-Verkehr)					Zufuhr in Tonnen in den anderen überseeischen Häfen (Rhein-See-Verkehr)				Rhein-See- Verkehr Zusammen (Sp. 32, 33-36)	Gesamt- Zufuhr von dem Rhein oberhalb der deutsch-nieder- ländischen Grenz- linie (Sp. 36 und 37)	
			Hafen 67 Bonn	Hafen 68 Hamburg	Hafen 69 Stettin	Hafen 70 Königs- berg	Hafen 71 andere deutsche Häfen	Zu- sammen (Sp. 27-31)	Hafen 72 Danzig	Hafen 73 Andere baltische Häfen	Hafen 74 Esp.- liche Häfen			Hafen 75 Alle anderen Häfen
1	2	26	27	28	29	30	31	32	33	34	35	36	37	38
	I. Lebende Tiere.													
1/7	Lebende Tiere (Stückzahl)													
	II. Nahrungsmittel und Getränke.													
8,10	Fleisch, einschl. Geflügel u. Wild, nicht lebend	91	1	3				4			1		5	90
11	Speisefette	521	2	16	6	13	28	65	11		1		77	598
12	Margarine u. andere Kunst- butter	60		37		25	6	65					65	120
13	Milch	3 447		5				5					5	3 452
14,15	Naturbutter, Käse	41		12		1		13					13	54
16														
17	Fische, Schalthiere und Muscheln	629		2	72	101	16	191					191	820
18/19														
20	Weizen	340	20					20					25	360
21	Roggen	49	25					25					25	74
22	Gerste	2 282												2 282
23	Hafer	992												992
24	Mais	117												117
25	Andere Getreidearten	56		1				1					1	57
26	Reis	440	2	6				8					8	448
27/28	Mehl aus Getreide, Reismehl u. andere Müllereierzeugnisse	(68) 27 516	101	2 498	2 596	603	145	5 943	70		444	57	6 514	(68) 34 030
29	Malz	1 924		465	2		30	497	1				498	2 422
30														
31	Frisches Gemüse	76		2			14	16					16	92
32/33	Getrocknete Hülsenfrüchte, getrocknetes Gemüse	928	19	24	1	54	2	100			114		214	1 142
34	Kartoffeln	197												197
35	Obst, frisch und getrocknet	194		41	6	3	6	56			6		62	256
36	Kaffee	137	7	16		19		42			1		43	180
37/38	Kakao roh oder zubereitet; Schokolade	374	2	60	4	8	127	201				2	203	577
39	Tee	2									1		1	3
40	Zucker, roh und raffiniert	2	20		9			29					29	31
41	Gewürze	91 (210)	5	2				7			17		24	115 (210)
42	Pflanzenöle	7 023	391	205	108	21	122	847	54		31		932	7 955
43	Salz, i. Rohstd. od. raffin.	150 793												150 793
44	Andere Nahrungsmittel	716	78	89	154	62	66	449			2		451	1 167
45	Wein	6 364	279	2 724	446	978	311	4 738	91		62	42	4 933	11 297
46	Bier	6 090												6 090
47	Weingeisthaltige Getränke	36		203	35	30	82	350					350	386
48	Quellwasser und Mineral- wasser	12 022					1	1			4 011		4 012	16 034
49	Andere Getränke	460	1	47	3	5	2	58			1		59	519
	III. Rohstoffe oder einfach zubereitete Stoffe.													
50	Häute, roh, gesalzen, gegerbt, ab. nicht weiter zugerichtet, roh, Pelzwerk	5 336		122			30	152	1		297		450	5 786
51														
52	Knochen und Hornzapfen	10												10
53a	Tierisch. Dünger u. Guano	33												33
53b	Calciumsuperphosphat	4 787		83				83					83	4 870
53c	Salpetersaures Natron	104 952												104 952
53d	Schlacken phosphors. Salze	108 413										1 000	1 000	109 413
53e	Kalidünger	602 280 (15)		12				12					12	602 292 (15)
53/	Andere Düngemittel	436 308		10			8	18					18	436 326
54/55														
56	Futtermittel	6 756		231	10	4	19	264			5		269	7 025
57	Kleie	25 322 (1060)		1				1					1	25 323 (1060)
58	Ölkuchen	19 917		2		1	2	5			203	1 098	1 306	21 223
59	Hopfen	83		10				10					10	93
60	Zuckerrüben													
61	Sämereien	261		2		2		4			5		9	270
62														
	zu übertragen	(1293) 1 538 468	953	6 928	3 452	1 930	1 017	14 280	228		5 202	(280) 2 199	(280) 21 909	(1573) 1 560 377

Bemerkung: Die zwischen Klammern eingetragenen Zahlen stellen den Verkehr der Grenzdurchgangsstelle Keeken dar.

deutschen Hauptzollstelle in Emmerich.

Nummer	Güterverzeichnis	Gesamt-Zufuhr in den nieder- ländischen, belgischen und transjordanischen Häfen (Sp. 3—26)	Zufuhr in Tonnen in den deutschen über- seeischen Häfen (Rhein-See-Verkehr)					Zu- sammen (Spalte 27—31)	Zufuhr in Tonnen in den anderen überseeischen Häfen (Rhein-See-Verkehr)				Rhein-See- Verkehr Zusammen (Sp. 32, 33—36)	Gesamt- Zufuhr von dem Rhein oberhalb der deutschen-öster- reichischen Grenz- linie (Sp. 37 und 38)
			Hafen 67	Hafen 68	Hafen 69	Hafen 70	Hafen 71		Hafen 72	Hafen 73	Hafen 74	Hafen 75		
			Bremen 27	Hamburg 28	Stettin 29	Königs- berg 30	Ander- eutsche Häfen 31		Danzig 33	Ander- eutsche Häfen 34	Englische Häfen 35	Alle anderen Häfen 36		
	Übertrag...	(1293) 1 538 468	953	6 928	3 452	1 930	1 017	14 280	228	—	5 202	2 199	21 909	(1573) 1 560 377
63	Harze, Gummi u. Pflanzen- wachs	(6) 1 487	11	46	—	6	6	69	1	—	197	—	267	(6) 1 754
64	Rohtabak	1 408	206	112	—	—	6	324	—	—	—	—	324	1 732
65a	Eisenbahnschwellen aus Holz	13 613	—	—	—	—	—	—	—	—	—	—	—	13 613
65b	Grubenholz	39	—	—	—	—	—	—	—	—	—	—	—	39
65c	Brennholz	1	—	2	—	—	—	2	—	—	—	—	2	3
65d	Edelhölzer	—	—	—	—	—	—	—	—	—	—	—	—	—
65e	Anderer Hölzer als Edel- hölzer, nicht geschält	71 294	—	7	—	—	—	7	—	—	—	—	7	71 301
65f	Bauholz, Schreinerholz, Tischlereiholz, gesägt, gehobelt, Balken	16 774	—	1	—	—	—	1	—	—	7	—	8	16 782
65g	Anderes Holz	89	—	3	—	—	—	3	—	—	1	—	4	93
66	Farbhölzer, Gerbrinden u. and. Farb- u. Gerbstoffe aus der Pflanzenwelt	75	—	2	—	—	—	2	—	—	—	—	2	77
68	Zellstoff	36 459	—	—	181	—	1 122	1 303	—	—	2	—	1 305	37 764
69	Kupfererze	—	—	—	—	—	—	—	—	—	—	—	—	—
70a	Eisenerze	2 608	—	—	—	—	—	—	—	—	—	—	—	2 608
70b	Schwefelkies	—	—	—	—	—	—	—	—	—	—	—	—	—
71	Bleierze	2 154	—	—	—	—	—	—	—	—	—	—	—	2 154
72	Zinkerze	4 333	—	—	—	—	—	—	—	—	—	—	—	4 333
73	Manganerze	1	—	—	—	—	—	—	—	—	—	—	—	1
74/75	Zinnerze, andere Erze	27	—	—	—	—	—	—	—	—	—	—	—	27
76	Aluminium	209	—	35	—	—	—	35	—	—	5	—	40	249
77	Kupfer	1 124	—	622	—	—	8 905	9 527	—	—	17	—	9 544	10 668
78	—	—	—	—	—	—	—	—	—	—	—	—	—	—
79a	Roheisen, Rohstahl	127 209	—	—	—	39	—	39	—	—	—	500	539	127 748
79b	Luppen a. Eisen u. Stahl; dünn ausgeschm. Guss- stahl	312 728	—	—	—	402	—	402	—	—	27	—	429	313 157
79c	Alteisen, Eisen- u. Stahl- bruch	1 160	2	—	—	4	2	8	—	—	—	—	8	1 168
80	—	—	—	—	—	—	—	—	—	—	—	—	—	—
81	Blei	1 815	—	98	33	5	191	327	—	—	141	—	468	2 283
82	Zink	3 377	75	5	6	32	17	135	—	—	1	—	136	3 513
83	Anderer unedle Metalle im Rohzustand	474	1	19	—	—	—	20	—	—	6	—	26	500
84/85	—	—	—	—	—	—	—	—	—	—	—	—	—	—
86a	Pflastersteine	15 142	—	—	—	—	—	—	—	—	—	—	—	15 142
86b	Anderer rohe oder einfach behauene Steine	2 030 001	—	5	—	—	—	5	—	—	236	4	245	2 030 246
86c	Natürl., fester Asphalt	9 622	3	2	—	2	—	7	2	—	—	38	47	9 669
87a	Petroleum u. andere Mi- neralöle, roh und Rück- stände	(1) 17 158	148	14 351	504	54	65	15 122	2	—	158	463	15 745	32 903
87b	Derivate der Mineralöle	314	—	26	—	—	—	26	—	—	—	—	26	340
88a	Steinkohlen	19 103 101	—	795	—	—	—	795	—	—	—	—	795	19 103 896
88b	Steinkohlenkoks	1 356 545	—	—	—	—	—	—	—	—	—	353	353	1 356 898
88c	Steinkohlenbriketts	217 410	—	—	—	—	—	—	—	—	—	—	—	217 410
88d	Braunkohle	1 040	—	—	—	—	—	—	—	—	—	—	—	1 040
88e	Braunkohlenbriketts	134 061	—	—	—	400	425	825	—	2 100	—	22 806	25 731	134 792
88f	Rückstände der Destilla- tion der Steinkohle	3 931	—	5	—	—	—	5	2	—	19	—	26	3 957
88g	Torf	—	—	—	—	—	—	—	—	—	—	—	—	—
89	Kalk	4 350	—	15	1	—	2	18	—	—	2	2	22	4 372
90	Zement	537 710	—	3	—	—	—	3	—	—	1	—	4	537 714
91	—	—	—	—	—	—	—	—	—	—	—	—	—	—
92	Wolle	409	—	—	—	2	—	2	—	—	—	—	2	411
93	—	—	—	—	—	—	—	—	—	—	—	—	—	—
94	Baumwolle	3 308	13	5	311	6	111	446	1	—	3	27	477	3 785
95	Jute	100	—	—	—	—	1	1	—	—	—	1	2	102
96	Hanf und Flachs	115	—	—	—	—	—	—	—	—	3	—	3	118
97	Anderer Textilrohstoffe	—	—	—	—	—	—	—	—	—	—	—	—	—
98a	Lumpen und Abfälle	6 610	1	42	3	—	3	49	—	—	150	—	199	6 809
98b	Erde (Heide-, Gartenerde) Lehm, Sand, Mergel	31 907	—	—	—	—	—	—	—	—	1	—	1	31 908
98c	Erde für Steingut, Töpfer- erde, Kaolin (Porzellan- erde, Schamotte, Ton	53 485	—	—	—	55	—	55	1	—	163	100	319	53 804
98d	Farberden (einschl. Kreide) Graphit	2 462	21	1	10	—	4	36	—	—	10	—	46	2 508
	zu übertragen	(1 800) 25 665 707	1 434	23 130	4 501	2 937	11 877	43 879	237	2 100	6 352	26 493	79 061	(1 880) 25 744 768

A. Nach den Aufzeichnungen in Emmerich.

Nummer	Güterverzeichnis	Gesamt-Zufuhr in den niederl. belg. u. franz. Häfen (Sp. 3-25) 26	Zufuhr in Tonnen in den deutschen überseeischen Häfen (Rhein-See-Verk.)					Zu- sammen (Sp. 27-31) 32	Zufuhr in Tonnen in den anderen überseeischen Häfen (Rhein-See-Verkehr)				Rhein-See- Verkehr Zusammen (Sp. 32, 33-36) 37	Gesamt- Zufuhr von dem Rheine abwärts der deutsches-öster- reichischen Grenze ber (Sp. 38-42) 38
			Haf. 67	Haf. 68	Haf. 69	Haf. 70	Haf. 71		Haf. 72	Haf. 73	Haf. 74	Haf. 75		
			Brann 27	Hamburg 28	Stettin 29	Königs- berg 30	Anderen deutsche Häfen 31		Danzig 33	Anderen baltische Häfen 34	Englische Häfen 35	Alle anderen Häfen 36		
	Übertrag	(1500) 25 665 707	1 434	23 130	4 501	2 937	11 877	43 879	237	2 100	6 352	26 493	(280) 79 061	(1580) 25 744 768
98e	Andere Erden	22 102	—	—	250	—	—	250	—	—	—	—	250	22 352
98f	Schlacken (ohne Thomasmehl)	80 052	—	29	—	—	—	29	—	—	9	—	38	80 090
98g	Andere Rohstoffe od. einf. zubereit. Stoffe	190 581	110	519	234	25	65	953	808	—	484	33	2 278	192 859
	IV. Fertigwaren.													
99/102	Farben, Färbemittel, Lacke	85 621	1 847	5 411	2 068	325	1 099	10 750	111	—	1 476	474	12 811	98 432
104a	Soda aller Art	175 494	242	3 362	2 261	4	10	5 879	—	—	1 239	565	7 683	183 177
104b	Bitter- und Glaubersalz	15 147	—	—	—	—	—	—	—	—	—	—	—	15 147
104c	Salzsäure	216	—	—	—	—	—	—	—	—	—	—	—	216
104d	Teer, Teeröl u. ihre Derivate (Benzol usw.), Pech, Naphtalin usw.	185 762	—	700	570	—	1	1 271	—	—	2 938	—	4 209	189 971
104e	Andere chemische Erzeugnisse	(414) 314 839	222	3 053	1 142	118	628	5 163	433	6	4 394	786	10 782	325 621
105/107	Häute, Felle, Leder zugerichtet. Waren daraus	3 424	—	—	—	—	—	—	—	—	12	—	12	3 436
108/112	Garne und Seilerwaren	2 040	2	1 149	489	210	644	2 494	11	182	37	6	2 730	4 770
113/118	Gewebe, Wäsche und Kleidungsstücke.	(40) 4 218	16	51	22	38	5	132	—	—	12	2	146	4 364
132	Kautschukwaren	540	—	—	—	—	4	4	1	—	63	6	74	614
133/134	Möbel und andere Holzwaren	5 094	—	4	2	7	1	14	5	—	203	—	222	5 316
135/139	Papier, Pappe und Waren daraus	77 975	1 303	11 625	2 279	385	771	16 363	62	—	4 910	404	21 829	99 804
140	Waren aus Marmor, aus Gips, aus Zement und aus Stein	2 938	—	—	—	1	3	4	—	—	160	—	164	3 102
141	Ziegelsteine, Backsteine, Wandplatten, Röhren mit Ausnahme derjenigen aus Fayence oder Porzellan	(944) 63 191	—	—	—	183	—	183	—	—	1 798	1 266	3 247	66 438
142/143	Fayence od. Porzellan; and. Töpferwaren	6 129	1	10	1	3	3	18	—	—	575	177	770	6 899
144/147	Glaswaren: Spiegel, Fensterglas, Trinkgläser, andere Glaswaren	12 014	7	2	17	133	—	150	—	—	5 3287	48	3 499	15 513
148/149a	Eisen u. Stahl in Stäben u. Bandeisen, geformt oder nicht, eiserne Balken	960 368	260	19 830	20 559	11 888	2 671	55 208	1 822	60	2 155	6 122	65 367	1 025 735
148/149b	Brücken- u. andere Bauteile (Konstruktionsteile)	14 767	—	200	—	—	—	200	—	—	1 047	—	1 247	16 014
148/149c	Platten und Bleche aus Eisen und Stahl und Weissblech	487 160	228	20 596	1 543	1 326	2 104	25 797	5 047	—	307	6663	37 814	524 974
148/149d	Schienen i. Eis. od. Stahl u. ih. Zubehört.	252 235	24	6 807	6 753	2 136	1 538	17 258	640	—	—	160	18 058	270 293
148/149e	Eisenbahnschwellen, eiserne	118 685	—	4	—	127	—	131	—	—	—	22	153	118 838
148/149f	Achsen, Bandagen, Räder für rollendes Eisenbahnmaterial	54 479	52	—	53	699	—	804	46	—	4	122	976	55 455
148/149g	Rohre, Röhren u. Säulen a. Eisen u. a. Stahl	276 115	27	39	3 245	276	45	3 632	429	389	1 565	1 586	7 601	283 716
148/149h	Eisen- und Stahldraht in Ringen	259 586	59	1 750	1 236	680	671	4 396	7	—	5 441	4	9 848	269 434
148/149i	Andere Eisen- und Stahlwaren	(1) 122 837	1 155	1 354	2 407	3 442	576	8 934	342	—	1 4446	406	14 123	13 6 960
150/155	Waren aus unedlen Metallen ausser Eisen und Stahl	10 069	28	112	163	46	99	448	47	—	1 1 001	5	1 502	11 571
156/157	Maschinen, mechanische Vorrichtungen, Werkzeuge und Teile davon	72 738	117	3 479	2 272	1 281	287	7 436	1 224	1 107	1 329	2 949	14 045	86 783
169/174	Fahrzeuge aller Art, Schiffe und Boote	11 965	1	6	44	90	22	163	16	—	15	3	197	12 162
175/180	Andere Fertigerzeugnisse	6 148	93	217	61	26	63	460	9	—	311	13	793	6 941
181														
182														
	V. Gold und Silber, unverarbeitet und Gold- und Silbermünzen.													
183/186	Waren, deren Versand v. untergeordnet. Bedeutung ist (s. Güterverzeichnis).	(19) 16 333	4 101	4 549	2 345	4 845	7 436	23 276	1 085	—	843	2 173	27 371	43 704
188	Stückgüter im Einzelgewicht von weniger als 250 kg	(40) 3 566	11	1 004	12	19	801	1 847	7	—	110	12	1 976	5 542
189	Umschliessungen, gebraucht	(40) 3 968	8	—	104	4	17	133	—	—	244	—	377	4 345
	Summe der Güter-Zufuhr	(2768) 29 584 703	11 348	108 992	54 633	31 254	31 435	237 662	12 389	4 898	45 720	50 584	351 253	29 935 956
	1926	(2679) 37 806 633	7 585	48 100	23 822	19 526	21 562	120 593	4 188	2 890	43 103	42 512	213 297	38 019 930
	Darunter Flossverkehr:													
65a	Eisenbahnschwellen aus Holz	—	—	—	—	—	—	—	—	—	—	—	—	—
65b	Grubenholz	—	—	—	—	—	—	—	—	—	—	—	—	—
65c	Brennholz	—	—	—	—	—	—	—	—	—	—	—	—	—
65d	Edelhölzer	—	—	—	—	—	—	—	—	—	—	—	—	—
65e	And. Hölzer als Edelh., nicht geschält	44 564	—	—	—	—	—	—	—	—	—	—	—	44 564
65f	Bauholz, Schreinerholz, Tischlereiholz gesägt, gehobelt, Balken	125	—	—	—	—	—	—	—	—	—	—	—	125
65g	Anderes Holz	—	—	—	—	—	—	—	—	—	—	—	—	—
	Summe des Flossholzes	44 689	—	—	—	—	—	—	—	—	—	—	—	44 689

Bemerkung: Die zwischen Klammern eingetragenen Zahlen stellen den Verkehr der Grenzdurchgangsstelle Koeken dar.

B. Nach den Aufzeichnungen der niederländischen Zollstelle in Lobith.

Nummer	Güterverzeichnis	Zufuhr in Tonnen in den niederländischen Häfen													Zusammen (Spalte 3-15)
		Hafen 44	Hafen 45	Hafen 46	Hafen 47	Hafen 48	Hafen 49	Haf. 50	Haf. 51	Haf. 52	Haf. 53	Haf. 54	Hafen 55	Hafen 56	
		Nijmegen	Arnhem	Utrecht	Dordrecht	Rotterdam	Vlaardingen	Schiedam	Deft	Gravenhage	Leiden	Amsterdam	Ternouwen	Andereniederländische Häfen	
1	2	3	4	5	6	7	8	9	10	11	12	13	14	15	16
	I. Lebende Tiere														
1/7	Lebende Tiere (Stückzahl)														
	II. Nahrungsmittel und Getränke.														
8/10	Fleisch, einschl. Geflügel u. Wild, nicht lebend.					48			19			1			68
11	Speisefette					475						144			619
12	Margarine u. andere Kunstbutter					64						31			95
13	Milch		233			3 028	79					21			3 361
14/16	Naturbutter, Käse					20						17			37
16															
17	Fische, Schalthiere und Muscheln					249								29	278
18/19															
20	Weizen					683									683
21	Roggen					48									48
22	Gerste					109						235		360	704
23	Hafer					1 095									1 095
24	Mais														
25	Andere Getreidearten					144						1			145
26	Reis					506									506
27/28	Mehl aus Getreide, Reismehl u. andere Mülleerzeugnisse		200			15 380						665			16 245
29	Malz					841						849			1 690
30															
31	Frisches Gemüse					23						16			39
32/33	Getrocknete Hülsenfrüchte, getrocknetes Gemüse					569						9			578
34	Kartoffeln					198									198
35	Obst, frisch und getrocknet					505						71			576
36	Kaffee					48						120			168
37/38	Kakao roh oder zubereitet; Schokolade					73						249			322
39	Tee														
40	Zucker, roh und raffiniert					94									94
41	Gewürze					50						19			69
42	Pflanzenöle		3		7 832	2 419						213			10 467
43	Salz, i. Rohzstd. od. raffin.		535		1 341	23 263	10 690		2 160	304	9 297	768		27 072	76 030
44	Andere Nahrungsmittel		1			232						123			356
45	Wein	47	67		17	4 313						1 478		3	5 925
46	Bier					3 973						257		1	4 231
47	Weingeisthaltige Getränke					57						29			86
48	Quellwasser und Mineralwasser				10	9 495						32			9 537
49	Andere Getränke					147						3			150
	III. Rohstoffe oder einfach zubereitete Stoffe.														
50	Häute, roh, gesalzen, gegerbt, ab, nicht weiter zugerichtet, roh, Pelzwerk		3			3 022						2 720			5 745
51															
52	Knochen und Hornzapfen				50	6 840						86			6 976
53a	Tierisch, Dünger u. Guano					2 595									2 595
53b	Calciumsuperphosphat	49				186						433			668
53c	Salpetersaures Natron					4 440						199			4 639
53d	Schlacken phosphors. Salze	390		602	800									65 812	67 604
53e	Kalidünger	9 051	2 215	451	7 123	48 560					100 6 017			94 595	168 112
53f	Andere Düngemittel	1 070	107	320	3 195	262 188	7 535					11 869	20 710	80 012	326 946
54/56															
56	Futtermittel				1	26 381					91	456		1 404	28 333
57	Kleie					16 052						57			16 109
58	Ölkuchen					35 43						446		9 589	13 578
59	Hopfen					549									549
60	Zuckerrüben														
61	Sämereien		62		1	156						15			234
62															
	zu übertragen.	10 607	3 426	1 373	20 370	382 061	18 304		2 179	304	9 488	27 589	20 710	279 477	776 488

B. Nach den Aufzeichnungen der niederländischen Zollstelle in Lobith.

Nummer	Güterverzeichnis	Zufuhr in Tonnen in den niederländischen Häfen													Zusammen (Spalte 3-15)
		Hafen 44 Mün- wegen	Hafen 45 Arnhem	Hafen 46 Utrecht	Hafen 47 Dord- recht	Hafen 48 Rotter- da m	Hafen 49 Vlaar- dingen	Hafen 50 Schie- dam	Hafen 51 Delft	Hafen 52 a'Grave- hage	Hafen 53 Leiden	Hafen 54 Amster- dam	Hafen 55 Terneu- zen	Hafen 56 ander- sieder- stadts Haven	
1	2	3	4	5	6	7	8	9	10	11	12	13	14	15	16
	Übertrag . . .	10 607	3 426	1 373	20 370	382 661	18 304	—	2 179	304	9 488	27 589	20 710	279 477	776 488
63	Harze, Gummi u. Pflanzen- wachs	4	—	—	—	623	—	—	—	—	—	530	—	17	1 174
64	Rohtabak	—	—	—	—	1 007	—	—	—	—	—	109	—	—	1 116
65a	Eisenbahnschwellen aus Holz	—	—	—	2 095	2 117	—	—	—	—	—	1 501	—	1 360	7 073
65b	Grubenholz	—	—	—	—	—	—	—	—	—	—	—	—	—	—
65c	Brennholz	—	—	—	—	—	—	—	—	—	—	—	—	—	—
65d	Edelhölzer	—	—	—	—	—	—	—	—	—	—	9	—	4	13
65e	Anderer Hölzer als Edel- hölzer, nicht geschält	112	1 113	149	5 862	3 823	2 149	—	—	—	559	3 528	—	45 994	63 289
65f	Bauholz, Schreinerholz, Tischlereiholz, gesägt, gehobelt, Balken	6	198	208	29	3 227	—	122	1 172	2 870	4 732	—	—	2 918	15 482
65g	Anderes Holz	3	—	—	3	243	—	—	—	—	—	102	—	94	445
66	—	—	—	—	—	—	—	—	—	—	—	—	—	—	—
67	Farbhölzer, Gerbrinden u. and. Farb- u. Gerbstoffe aus der Pflanzenwelt	3	—	—	3	721	—	—	—	—	—	493	—	—	1 220
68	Zellstoff	1 090	—	—	—	25 722	—	—	—	—	—	2 420	—	652	29 884
69	Kupfererze	—	—	—	—	5	—	—	—	—	—	—	—	—	5
70a	Eisenerze	—	—	—	—	18 987	—	—	—	—	—	6 579	—	2 013	27 579
70b	Schwefelkies	—	—	—	—	181	—	—	—	—	—	—	—	—	181
71	Bleierze	—	—	—	—	—	—	—	—	—	—	25	—	—	25
72	Zinkerze	—	—	—	—	—	—	—	—	—	—	—	—	512	512
73	Manganerze	—	—	—	—	8	—	—	—	—	—	—	—	—	8
74/75	Anderer Erze	—	—	—	—	2	—	—	—	—	—	—	—	—	2
76	Aluminium	1	—	—	—	1 213	—	—	—	—	—	23	—	—	1 237
77	Kupfer	—	—	—	1	1 295	—	—	—	—	—	267	—	—	1 563
78	—	—	—	—	—	—	—	—	—	—	—	—	—	—	—
79a	Roheisen, Rohstahl	—	6	1 310	27	39 646	—	20	67	—	—	8 969	5 830	1 229	57 104
79b	Luppen aus Eisen und Stahl; gezogener Guss- stahl	1	—	—	2	47 671	—	—	—	—	—	3 358	1 350	71	52 453
79c	Alteisen, Eisen- u. Stahl- bruch	—	—	—	—	244	—	—	—	—	—	264	—	100	608
80	—	—	—	—	—	—	—	—	—	—	—	—	—	—	—
81	Blei	—	—	—	—	339	—	—	—	—	—	564	—	—	903
82	Zink	—	—	—	—	1 059	—	—	—	—	—	927	—	—	1 986
83	Anderer unedle Metalle im Rohzustand	—	—	—	—	249	—	—	—	—	—	18	—	—	267
84/85	—	—	—	—	—	—	—	—	—	—	—	—	—	—	—
86a	Pflastersteine	2 930	—	—	17	2 410	—	932	—	2 196	—	2 270	527	3 092	14 344
86b	Anderer rohe oder einfach behauene Steine	14 015	21 778	21 382	46 173	130 491	11 85	1 294	9 516	49 713	3 482	188 744	1 345	1 495 837	1 984 955
86c	Natürl., fester Asphalt	—	—	—	1 000	2 033	—	—	—	—	—	1 867	—	426	5 326
87a	Petroleum u. andere Mi- neralöle, roh und Rück- stände	—	—	—	—	4 166	5 662	—	—	—	—	1 638	—	303	11 769
87b	Derivate der Mineralöle	—	—	—	—	3 146	4 911	—	—	—	—	152	—	—	8 209
88a	Steinkohlen	42 937	36 292	40 826	67 135	11 403 228	13 0042	26 513	33 063	120 855	71 487	698 672	33 517	1 605 000	14 309 567
88b	Steinkohlenkoks	532	10	1 240	1 733	1 156 140	150	1 238	4 106	6 984	1 203	14 889	—	54 550	1 242 775
88c	Steinkohlenbriketts	381	465	191	3 901	99 873	—	876	1 320	—	915	7 560	1 645	76 701	193 828
88d	Braunkohle	—	—	—	—	—	—	—	—	—	—	—	—	210	210
88e	Braunkohlenbriketts	—	400	1 530	2 700	42 651	340	620	170	120	1 200	24 187	—	60 269	134 187
88f	Rückstände der Kohlen- destillation	—	—	—	—	4 954	2 967	—	—	—	—	12 158	—	757	20 836
88g	Torf	—	—	—	—	—	—	—	—	—	—	—	—	—	—
89	Kalk	—	—	955	—	3 023	—	—	—	—	—	699	—	322	4 999
90	Zement	30 532	2 175	6 105	3 064	131 336	—	—	1 130	4 949	300	146 194	—	71 386	397 171
91	—	—	—	—	—	—	—	—	—	—	—	—	—	—	—
92	Wolle	—	—	—	—	159	—	—	—	—	—	17	—	—	176
93	—	—	—	—	—	—	—	—	—	—	—	—	—	—	—
94	Baumwolle	—	3	—	2	1 258	—	—	—	—	—	308	—	—	1 571
95	Jute	—	—	—	—	371	—	—	—	—	—	24	—	—	395
96	Hanf und Flachs	—	—	—	—	3	—	—	—	—	—	29	—	—	32
97	Anderer Textilrohstoffe	—	1	—	—	26	—	—	—	—	—	137	—	—	164
98a	Lumpen und Abfälle	—	—	—	—	5 817	—	—	—	—	—	629	—	2	6 448
98b	Erde (Heide-, Gartenerde), Lehm, Sand, Mergel	558	—	620	3 222	7 970	—	—	1 070	—	—	1 677	—	26 035	41 152
98c	Erde für Steingut, Töpfer- erde, Kaolin (Porzellan- erde), Schamotte Ton	30	1	806	234	8 214	—	1 377	2 424	—	—	3 526	—	19 985	36 597
98d	Farberden (einschl. Kreide) Graphit	—	—	—	—	910	—	—	—	—	—	610	—	601	2 121
	zu übertragen	103 724	65 868	76 695	157 573	13 539 222	16 5710	32 962	55 045	106 293	91 504	11 07 994	54 924	3 749 917	19 457 449

B. Nach den Aufzeichnungen in Lobith.

Nummer	Güterverzeichnis	Zufuhr in Tonnen in den niederländischen Häfen													Zusammen (Spalte 3-15)
		Haf. 44	Hafen 45	Hafen 46	Haf. 47	Hafen 48	Haf. 49	H. 50	H. 51	H. 52	Hafen 54	H. 55	Hafen 56		
		Bijn- wegen	Arnhem	Ulrecht	Dord- recht	Rotter- dam	Vlaar- dingen	Schiedam	Oelft	Graves- hage	Leiden	Amster- dam	Ternou- zen	andere nieder- ländische Häfen	
1	2	3	4	5	6	7	8	9	10	11	12	13	14	15	16
	Übertrag	103742	65 868	76 695	157573	13 539 222	165710	32942	5545	185293	91504	1167 994	64 924	3749 917	19 457 449
98e	Andere Erden	411	—	80	805	2 123	—	2890	1028	25	—	2 026	—	11 150	20 544
98f	Schlacken (ohne Thomasmehl)	—	—	262	4 092	3 043	54 877	—	—	206	—	4 264	1 399	11 601	79 744
98g	Andere Rohstoffe oder einfach zube- reitete Stoffe	557	336	789	7 630	92 353	103 240	1501	2 591	982	15 252	—	10 365	132 699	
	IV. Fertigwaren.														
99/102	Farben, Farbmittel, Lacke	104	1 718	—	114	63 575	—	—	—	—	—	20 788	—	120	86 419
103	Soda aller Art	—	—	—	1 589	59 191	—	—	—	—	—	2 808	—	2 438	66 073
104a	Bitter- und Glaubersalz	—	—	—	4 432	5 474	15 200	—	—	—	—	1 689	—	600	12 416
104b	Salzsäure	—	—	—	—	9	—	—	—	—	—	43	—	—	52
104c	Teer, Teeröl u. ihre Derivate (Benzol usw.), Pech, Naphtalin usw.	—	8	—	683	50 940	7 048	—	—	—	—	91 451	—	2	153 132
104d	Andere chemische Erzeugnisse	9 859	1 626	4 274	2 599	156 157	13 132	105	200	—	—	59 128	2 040	48 568	297 688
105/107	Häute, Felle u. Leder zugerichtet; Waren daraus	16	47	—	5	5 799	—	—	—	—	—	333	—	—	6 200
113/118	Garne und Seilerwaren	100	16	—	—	1 193	—	—	—	—	—	183	—	20	1 512
119/131	Gewebe, Wäsche und Kleidungsstücke	170	245	—	5	1 554	—	—	—	—	—	187	—	—	2 161
132	Kautschukwaren	83	46	—	—	680	—	—	—	—	—	178	—	—	987
133/134	Holzmöbel und andere Holzwaren	71	82	—	6	1 292	—	—	—	—	—	925	—	—	2 376
135/139	Papier, Pappe und Waren daraus	310	210	708	25	46 301	—	—	—	—	—	33 881	—	—	81 435
140	Waren aus Marmor, aus Gips, aus Ze- ment und aus Stein	251	112	58	—	1 104	—	—	—	—	125	1 165	—	932	3 747
141	Ziegelsteine, Backsteine, Wandplatten, Röhren mit Ausnahme derjenigen aus Fayence oder Porzellan	128	1	1 428	441	7 581	443	13	—	940	860	5 585	—	8 690	26 119
142/143	Fayence od. Porzellan; and. Töpferwaren	49	103	—	5	2 661	—	—	—	—	—	452	—	—	3 270
144/147	Glaswaren: Spiegel, Fensterglas, Trink- gläser, andere Glaswaren	2	16	—	1	6 022	—	—	—	—	—	2 563	—	—	8 604
148/149 a	Eisen u. Stahl in Stäben u. Banden, geformt oder nicht, eiserne Balken	519	2 639	3 787	10 800	363 744	336 7499	7703	6568	4779	68 558	—	—	82 454	559 486
148/149 b	Brücken- u. andere Bauteile (Konstruk- tionsteile)	—	—	—	—	10 768	—	—	—	—	—	3 146	—	65	13 979
148/149 c	Platten und Bleche aus Eisen und Stahl und Weissblech	239	309	1 313	3 904	277 484	539 6603	1101	107	355	52 538	—	—	38 541	383 033
148/149 d	Schienen i. Eis. od. Stahl u. ih. Zubehört.	161	122	561	—	138 601	—	—	2830	2082	82	45 488	—	2 880	192 610
148/149 e	Eisenbahnschwellen, eiserne	—	—	4	294	16 315	—	—	751	455	—	7 166	—	126	25 111
148/149 f	Achsen, Bandagen, Räder für rollendes Eisenbahnmaterial	7	9	115	—	21 526	—	8	18	4	—	8 676	—	155	30 518
148/149 g	Röhre, Röhren u. Säulen aus Eisen und aus Stahl	9	138	4 897	235	127 565	—	42	11	413	70	45 301	—	9 120	187 801
148/149 h	Eisen- und Stahldraht in Ringen	10	223	—	—	130 385	—	—	496	—	150	19 630	—	8 031	158 925
148/149 i	Andere Eisen- und Stahlwaren	156	888	12	19	70 603	—	357	25	42	—	42 268	—	1 191	115 561
150/155	Waren aus unedlen Metallen ausser Eisen und Stahl	247	82	—	2	3 865	250	—	125	—	—	4 935	—	1	9 507
156/157	Maschinen, mechanische Vorrichtungen, Werkzeuge und Teile davon	233	611	10	103	27 650	—	72	—	—	—	22 471	—	1 085	52 235
169/174	Fahrzeuge aller Art, Schiffe und Boote	10	7	—	—	4 471	—	—	—	—	—	3 987	—	22	8 497
175/180	Andere Fertigerzeugnisse	209	165	—	8	3 080	—	—	—	—	—	701	—	—	4 163
181		—	—	—	—	—	—	—	—	—	—	—	—	—	—
182		—	—	—	—	—	—	—	—	—	—	—	—	—	—
	V. Gold und Silber, unverarbeitet, und Gold- und Silbermünzen.														
183/186	Waren, deren Versand v. untergeordnet. Bedeutung ist (s. Güterverzeichnis)	206	325	—	56	13 474	—	—	—	—	—	4 284	—	—	18 345
188	Stückgüter im Einzelgewicht von we- niger als 250 kg	71	116	—	10	120	—	—	—	—	—	40	—	1	358
189	Umschliessungen, gebraucht	12	64	—	3	10 437	308	93	2141	—	—	4 166	—	208	17 432
	Summe der Güter-Zufuhr	117942	76 132	94 996	195 439	15 266 352	242808	51684	72775	199826	98 916	1747 250	68 363	3 988 295	22 220 188
	1926..	114651	69 078	110328	249957	22 081 133	534176	13516	109574	216 139	98 884	2 015 379	118 731	3 983 554	29 775 400
	Darunter Flossverkehr:														
65a	Eisenbahnschwellen aus Holz	—	—	—	—	—	—	—	—	—	—	—	—	—	—
65b	Grubenholz	—	—	—	—	—	—	—	—	—	—	—	—	—	—
65c	Brennholz	—	—	—	—	—	—	—	—	—	—	—	—	—	—
65d	Edelhölzer	—	—	—	—	—	—	—	—	—	—	—	—	—	—
65e	And. Hölzer als Edelh., nicht geschält	—	953	—	5 845	2 371	—	—	—	—	—	—	—	36 978	46 147
65f	Bauholz, Schreinerholz, Tischlereiholz gesägt, gehobelt, Balken	—	5	—	29	14	—	—	—	—	—	—	—	161	209
65g	Anderes Holz	—	—	—	—	—	—	—	—	—	—	—	—	—	—
	Summe des Flossholzes	—	958	—	5 874	2 385	—	—	—	—	—	—	—	37 139	46 356

B. Nach den Aufzeichnungen in Lobith.

Nummer	Güterverzeichnis	Zufuhr in Tonnen in den belgischen Häfen						Zufuhr in Tonnen in den französischen Häfen				Gesamt-Zufuhr in den niederländ., belgischen u. französ. Häfen (Sp. 16, 22 und 26)
		Hafen 59	Hafen 60	Hafen 61	Hafen 62	Hafen 63	Zusammen (Spalte 17-21)	Hafen 64	Hafen 65	Hafen 66	Zusammen (Spalte 23-25)	
		Antwerpen	Gent	Brüssel	Seebrügge	Andere belgische Fluss- und Seehäfen		durch d. Mass. zugängliche Flusshäfen	d. die Schelde zugängliche Flusshäfen	Andere französ. Fluss- und Seehäfen		
1	2	17	18	19	20	21	22	23	24	25	26	
	I. Lebende Tiere.											
1/7	Lebende Tiere (Stückzahl)	—	—	—	—	—	—	—	—	—	—	—
	II. Nahrungsmittel und Getränke.											
8/10	Fleisch, einschl. Geflügel u. Wild, nicht lebend	—	—	—	—	—	—	—	—	—	—	68
11	Speisefette	116	—	—	—	—	116	—	—	—	—	735
12	Margarine u. andere Kunstbutter	—	—	—	—	—	—	—	—	—	—	95
13	Milch	159	—	—	—	—	159	—	—	—	—	3 520
14/75	Naturbutter, Käse	—	—	—	—	—	—	—	—	—	—	37
16	—	—	—	—	—	—	—	—	—	—	—	—
17	Fische, Schalthiere und Muscheln	4	—	—	—	—	4	—	—	—	—	282
18/19	—	—	—	—	—	—	—	—	—	—	—	—
20	Weizen	—	—	—	—	—	—	—	—	—	—	683
21	Roggen	—	—	—	—	—	—	—	—	—	—	48
22	Gerste	1 396	—	—	—	—	1 396	—	—	—	—	2 100
23	Hafer	110	—	—	—	—	110	—	—	—	—	1 205
24	Mais	117	—	—	—	—	117	—	—	—	—	117
25	Andere Getreidearten	—	—	—	—	—	—	—	—	—	—	145
26	Reis	—	—	—	—	—	—	—	—	—	—	506
27/28	Mehl aus Getreide, Reismehl u. andere Müllereierzeugnisse	794	—	—	—	—	794	—	—	—	—	17 039
29	Malz	—	—	—	—	—	—	—	—	—	—	1 690
30	—	—	—	—	—	—	—	—	—	—	—	—
31	Frisches Gemüse	—	—	—	—	—	—	—	—	—	—	39
32/33	Getrocknete Hülsenfrüchte, getrocknetes Gemüse	348	—	—	—	—	348	—	—	—	—	926
34	Kartoffeln	—	—	—	—	—	—	—	—	—	—	198
35	Obst, frisch und getrocknet	12	—	—	—	—	12	—	—	—	—	588
36	Kaffee	102	—	—	—	—	102	—	—	—	—	270
37/38	Kakao roh oder zubereitet; Schokolade	40	—	—	—	—	40	—	—	—	—	362
39	Tee	—	—	—	—	—	—	—	—	—	—	—
40	Zucker, roh und raffiniert	—	—	—	—	—	—	—	—	—	—	94
41	Gewürze	—	—	—	—	—	—	—	—	—	—	69
42	Pflanzenöle	383	—	—	—	—	383	—	—	—	—	10 850
43	Salz, i. Rohzstd. od. raffin.	40 335	20 868	3 808	—	14 739	79 450	—	—	—	—	155 480
44	Andere Nahrungsmittel	85	—	—	—	—	85	—	—	—	—	441
45	Wein	117	—	—	—	—	117	—	—	—	—	6 042
46	Bier	1 432	—	—	—	—	1 432	—	—	—	—	5 663
47	Weingeisthaltige Getränke	2	—	—	—	—	2	—	—	—	—	88
48	Quellwasser und Mineralwasser	1 573	—	—	—	—	1 573	—	—	—	—	11 110
49	Andere Getränke	8	—	—	—	—	8	—	—	—	—	158
	III. Rohstoffe oder einfach zubereitete Stoffe.											
50	Häute, roh, gesalzen, gegerbt, ab. nichtweitergerichtet, roh. Pelzwerk	56	—	—	—	—	56	—	—	—	—	5 801
51	—	—	—	—	—	—	—	—	—	—	—	—
52	Knochen und Hornzapfen	426	—	—	—	—	426	—	—	—	—	7 402
53a	Tierisch. Dünger u. Guano	907	—	—	—	—	907	—	—	—	—	3 502
53b	Calciumsuperphosphat	—	200	—	—	—	200	—	—	—	—	868
53c	Salpetersaures Natron	1 258	—	—	—	—	1 258	—	—	—	—	5 897
53d	Schlacken phosphors. Salze	27 445	5 151	—	—	—	32 596	—	—	—	—	100 200
53e	Kalidünger	60 279	—	—	—	—	60 279	—	—	—	—	228 391
53f	Andere Düngemittel	285 381	125 269	—	—	2 800	413 450	23 499	554	—	24 053	764 449
54/55	—	—	—	—	—	—	—	—	—	—	—	—
56	Futtermittel	1 825	—	—	—	—	1 825	—	—	—	—	30 158
57	Kleie	910	—	—	—	—	910	—	—	—	—	17 019
58	Ölkuchen	240	—	—	—	—	240	—	1 334	—	1 334	15 152
59	Hopfen	1	—	—	—	—	1	—	—	—	—	550
60	Zuckerrüben	—	—	—	—	—	—	—	—	—	—	—
61	Sämereien	210	—	—	—	—	210	—	—	—	—	444
62	—	—	—	—	—	—	—	—	—	—	—	—
	Zu übertragen....	426 071	151 488	3 508	—	17 539	598 606	23 499	1 888	—	25 387	1 400 481

B. Nach den Aufzeichnungen in Lobith.

Nummer	Güterverzeichnis	Zufuhr in Tonnen in den belgischen Häfen						Zufuhr in Tonnen in den französischen Häfen				Gesamt-Zufuhr in den niederländ., belgischen u. französ. Häfen (Sp. 16, 22 und 26)
		Hafen 59	Hafen 60	Hafen 61	Hafen 62	Hafen 63	Zusammen	Hafen 64	Hafen 65	Hafen 66	Zusammen	
		Antwerpen	Gent	Brüssel	Seebrügge	Andere belgische Fluss- und Seehäfen		(Spalte 17-21)	durch d. Maas zugängliche Flusshäfen	d. die Schelde zugängliche Flusshäfen		
1	2	17	18	19	20	21	22	23	24	25	26	
	Übertrag.	126 071	151 488	3 508	—	17 539	598 600	23 499	1 888	—	25 387	1400 481
63	Harze, Gummi u. Pflanzenwachs	166	—	—	—	—	166	—	—	—	—	1 340
64	Rohtabak	61	—	—	—	—	61	—	—	—	—	1 177
65a	Eisenbahnschwellen aus Holz	6 236	—	—	—	270	6 506	—	2 623	—	2 623	16 202
65b	Grubenholz	22	—	—	—	—	22	—	—	—	—	22
65c	Brennholz	—	—	—	—	—	—	—	—	—	—	—
65d	Edelhölzer	—	—	—	—	—	—	—	—	—	—	13
65e	Andere Hölzer als Edelhölzer, nicht geschält	6 535	—	—	—	—	6 535	—	—	—	—	69 824
65f	Bauholz, Schreinerholz, Tischlereiholz, gesägt gehobelt, Balken	3 242	—	—	—	—	3 242	—	—	—	—	18 724
65g	Anderes Holz	55	—	—	—	—	55	—	—	—	—	500
66	Farbhölzer, Gerbrinden u. and. Farb- u. Gerbstoffe aus der Pflanzenwelt	352	—	—	—	—	352	—	—	—	—	1 572
68	Zellstoff	7 487	—	—	—	—	7 487	—	—	—	—	37 371
69	Kupfernerze	—	—	—	—	—	—	—	—	—	—	5
70a	Eisenerze	1 524	—	728	—	—	2 252	—	—	—	—	29 831
70b	Schwefelkies	2	—	—	—	—	2	—	—	—	—	183
71	Bleierze	—	—	—	—	2 130	2 130	—	—	—	—	2 155
72	Zinkerze	2 450	—	—	—	1 509	3 959	—	—	—	—	4 471
73	Manganerze	—	—	—	—	—	—	—	—	—	—	8
74/75	Andere Erze	—	—	—	—	—	—	—	—	—	—	2
76	Aluminium	34	—	—	—	—	34	—	—	—	—	1 271
77	Kupfer	661	—	—	—	—	661	—	—	—	—	2 224
78	—	—	—	—	—	—	—	—	—	—	—	—
79a	Roheisen, Rohstahl	34 757	1 002	400	—	8 344	44 503	—	—	—	—	101 607
79b	Luppen aus Eisen und Stahl; gezogener Gussstahl	189 566	83 147	1 090	—	21 833	295 636	—	—	—	—	348 089
79c	Alteisen, Eisen- u. Stahlbruch	647	250	—	—	—	897	—	—	—	—	1 505
80	—	—	—	—	—	—	—	—	—	—	—	—
81	Blei	685	—	—	—	2 910	3 595	—	—	—	—	4 498
82	Zink	594	—	—	—	902	1 496	—	—	—	—	3 482
83	Andere unedle Metalle im Rohzustand	13	—	—	—	—	13	—	—	—	—	280
84/85	—	—	—	—	—	—	—	—	—	—	—	—
86a	Pflastersteine	—	—	—	—	—	—	—	—	—	—	14 344
86b	Andere rohe oder einfach behauene Steine	119 129	29 924	16 915	—	21 444	187 412	—	—	—	—	2 172 367
86c	Natürl. fester Asphalt	446	—	—	—	—	446	—	—	—	—	5 772
87a	Petroleum u. andere Mineralöle, roh und Rückstände	503	—	—	—	—	503	—	—	—	—	12 272
87b	Derivate der Mineralöle	—	—	—	—	—	—	—	—	—	—	8 209
88a	Steinkohlen	1 334 244	780 862	167 240	56 078	2 196 634	4 535 058	65 453	73 451	—	138 904	10 983 529
88b	Steinkohlenkoks	15 306	—	—	—	4 514	19 820	—	467	—	467	1 263 062
88c	Steinkohlenbriketts	60 286	60	—	—	4 780	65 126	30	—	—	30	258 984
88d	Braunkohle	—	—	—	—	—	—	—	—	—	—	210
88e	Braunkohlenbriketts	—	—	—	—	—	—	—	—	—	—	134 187
88f	Rückstände der Kohlen-destillation	1 854	—	—	—	1 130	2 984	527	276	—	803	24 623
88g	Torf	—	—	—	—	—	—	—	—	—	—	—
89	Kalk	254	—	—	—	—	254	—	—	—	—	5 253
90	Zement	135 377	—	—	—	800	136 177	—	792	—	792	534 140
91	—	—	—	—	—	—	—	—	—	—	—	—
92	Wolle	4	—	—	—	—	4	—	—	—	—	180
93	—	—	—	—	—	—	—	—	—	—	—	—
94	Baumwolle	870	—	—	—	—	870	—	—	—	—	2 241
95	Jute	17	—	—	—	—	17	—	—	—	—	412
96	Hanf und Flachs	61	—	—	—	—	61	—	—	—	—	93
97	Andere Textilrohstoffe	689	—	—	—	—	689	—	—	—	—	853
98a	Lumpen und Abfälle	397	—	—	—	—	397	—	—	—	—	6 845
98b	Erde (Heide-, Gartenerde), Lehm, Sand, Mergel	1 236	2 117	7 735	—	4 420	15 508	—	820	—	820	57 480
98c	Erde für Steingut, Töpfererde, Kaolin (Porzellanerde), Schamotte, Ton	301	550	—	—	4 902	5 753	—	1 082	—	1 082	43 432
98d	Farberden (einschl. Kreide), Graphit	362	—	—	—	—	362	—	—	—	—	2 483
	zu übertragen	2 352 496	1 049 400	197 616	56 078	2 294 061	5 949 651	89 509	81 399	—	170 908	25 578 008

B. Nach den Aufzeichnungen in Lobith.

Nummer	Güterverzeichnis	Zufuhr in Tonnen in den belgischen Häfen						Zufuhr in Tonnen in den französischen Häfen				Gesamt-Zufuhr in den niederländ., belgischen u. französ. Häfen (Sp. 16, 22 u. 26).
		Hafen 59 Antwerpen	Hafen 60 Gent	Hafen 61 Brüssel	Hafen 62 Seebrügge	Hafen 63 Andere belgische Fluss- und Seehäfen	Zusammen (Spalte 17-21)	Hafen 64 Französisch durch d. Maas zugängliche Flusshäfen	Hafen 65 Französisch d. die Schelde zugängliche Flusshäfen	Hafen 66 Andere französ. Fluss- und Seehäfen	Zusammen (Spalte 23-25)	
1	2	17	18	19	20	21	22	23	24	25	26	
	Übertrag ..	2352 496	1049 400	197 616	56 078	2294 061	5 949 631	89 509	81 399	—	170 908	25 578 008
98e	Andere Erden	100	—	—	—	—	100	—	—	—	—	20 644
98f	Schlacken (ohne Thomasmehl) ..	2 038	1 342	—	—	—	3 380	—	—	—	—	83 124
98g	Andere Rohstoffe oder einfach zubereitete Stoffe	49 514	3 887	—	—	6 746	60 147	—	3 437	—	3 437	196 283
	IV. Fertigwaren.											
99, 102	—	—	—	—	—	—	—	—	—	—	—
103	Farben, Färbemittel, Lacke	7 483	—	—	—	—	7 483	—	—	—	—	93 902
104a	Soda aller Art	107 603	—	—	—	—	107 603	—	—	—	—	173 676
104b	Bitter- und Glaubersalz	1 672	—	—	—	—	1 672	—	—	—	—	14 088
104c	Salzsäure	—	—	—	—	—	—	—	—	—	—	52
104d	Teer, Teeröl u. ihre Derivate (Benzol usw.), Pech, Naphtalin usw.	1 023	—	—	—	1 064	2 087	—	—	—	—	155 219
104e	Andere chemische Erzeugnisse	151 564	2 411	—	—	770	154 745	350	—	—	350	452 783
105/107	—	—	—	—	—	—	—	—	—	—	—
108/112	Häute, Felle u. Leder zugerichtet; Waren daraus	232	—	—	—	—	232	—	—	—	—	6 432
113/118	Garne und Seilerwaren	483	—	—	—	—	483	—	—	—	—	1 995
119/131	Gewebe, Wäsche u. Kleidungsstücke ..	277	4	—	—	—	281	—	—	—	—	2 442
132	Kautschukwaren	222	—	—	—	—	222	—	—	—	—	1 209
133/134	Holzmöbel und andere Holzwaren	2 596	—	—	—	—	2 596	—	—	—	—	4 972
135/139	Papier, Pappe und Waren daraus	5 267	—	—	—	—	5 267	—	—	—	—	86 702
140	Waren aus Marmor, aus Gips, aus Zement und aus Stein	236	—	—	—	—	236	—	—	—	—	3 983
141	Ziegelsteine, Backsteine, Wandplatten, Röhren mit Ausnahme derjenigen aus Fayence oder Porzellan ..	2 076	—	—	—	—	2 076	—	—	—	—	28 195
142/143	Fayence od. Porzellan; od. Töpferwaren ..	2 827	—	—	—	—	2 827	—	—	—	—	6 097
144/147	Glaswaren: Spiegel, Fensterglas, Trinkgläser, andere Glaswaren ..	3 419	—	—	—	—	3 419	—	—	—	—	12 023
148/149a	Eisen u. Stahl in Stäben u. Bandeisen geformt oder nicht, eiserne Balken ..	245 002	6 189	—	—	9 965	261 156	—	—	—	—	820 642
148/149b	Brücken- u. andere Bauteile (Konstruktionsteile)	16 368	—	—	—	—	16 368	—	—	—	—	30 347
148/149c	Platten und Bleche aus Eisen und Stahl und Weissblech	56 994	536	—	—	270	57 800	—	—	—	—	440 833
148/149d	Schienen i. Eis. od. Stahl u. h. Zubehört. ..	83 683	126	—	—	—	83 809	—	—	—	—	276 419
148/149e	Eisenbahnschwellen, eiserne	91 918	—	—	—	—	91 918	—	—	—	—	117 029
148/149f	Achsen, Bandagen, Räder für rollendes Eisenbahnmaterial	18 520	—	—	—	—	18 520	—	—	—	—	49 038
148/149g	Rohre, Röhren u. Säulen aus Eisen und aus Stahl	87 028	—	—	—	—	87 028	—	—	—	—	274 829
148/149h	Eisen- und Stahldraht in Ringen	87 987	—	—	—	103	88 090	—	—	—	—	247 015
148/149i	Andere Eisen- und Stahlwaren	86 459	1 591	—	—	325	88 375	—	—	—	—	203 936
150/155	Waren aus unedlen Metallen ausser Eisen und Stahl	2 605	—	—	—	—	2 605	—	—	—	—	12 112
156/157	—	—	—	—	—	—	—	—	—	—	—
158/168	Maschinen, mechanische Vorrichtungen, Werkzeuge und Teile davon ..	14 659	—	—	—	—	14 659	—	—	—	—	66 894
169/174	Fahrzeuge aller Art, Schiffe und Boote ..	3 374	—	—	—	—	3 374	—	—	—	—	11 871
175/180	—	—	—	—	—	—	—	—	—	—	—
181	Andere Fertigerzeugnisse	129	—	—	—	—	129	—	—	—	—	4 292
182	—	—	—	—	—	—	—	—	—	—	—
	V. Gold und Silber, unverarbeitet, und Gold- und Silbermünzen.											
183/186	—	—	—	—	—	—	—	—	—	—	—
187	Waren, der. Versand v. untergeordnet. Bedeutung ist (s. Güterverzeichnis) ..	1 755	—	—	—	—	1 755	—	—	—	—	20 100
188	Stückgüter im Einzelgewicht von weniger als 250 kg	8	—	—	—	—	8	—	—	—	—	366
189	Umschliessungen, gebraucht	3 007	—	—	—	—	3 007	—	—	—	—	20 439
	Summe der Güter-Zufuhr.	3490 624	1065 480	197 616	56 078	2313 304	7 123 108	89 859	84 836	—	174 695	28 517 991
	1926 ..	4346 109	1340 318	202 646	101 188	1668 776	7 659 037	30 477	108 440	—	138 917	37 573 354
	Darunter Flossverkehr:											
65a	Eisenbahnschwellen aus Holz	—	—	—	—	—	—	—	—	—	—	—
65b	Grubenholz	—	—	—	—	—	—	—	—	—	—	—
65c	Brennholz	—	—	—	—	—	—	—	—	—	—	—
65d	Edelhölzer	—	—	—	—	—	—	—	—	—	—	—
65e	And. Hölzer als Edelh., nicht geschält ..	—	—	—	—	—	—	—	—	—	—	46 147
65f	Bauholz, Schreinerholz, Tischlerholz, gesägt, gehobelt, Balken ..	—	—	—	—	—	—	—	—	—	—	209
65g	Andere Holz	—	—	—	—	—	—	—	—	—	—	—
	Summe des Flossholzes.	—	—	—	—	—	—	—	—	—	—	46 356

B. Nach den Aufzeichnungen in Lobith.

Nummer	Güterverzeichnis	Zufuhr in Tonnen in den deutschen überseeischen Häfen (Rhein-See-Verkehr)						Zufuhr in Tonnen in den anderen überseeischen Häfen (Rhein-See-Verkehr)				Rhein-See-Verkehr Zusammen (Sp. 32, 33-36, 37)	Gesamt-Zufuhr von dem Rhein oberhalb der deutsch-niederl. Grenze her (Spalte 16, 22, 26 und 37)
		Hafen 67	Hafen 68	Hafen 69	Hafen 70	Hafen 71	Zusammen	Hafen 72	Hafen 73	Hafen 74	Hafen 75		
		Bremen	Hamburg	Stettin	Königsberg	Andere deutsche Häfen	(Spalte 27-31)	Danzig	Andere baltische Häfen	Englische Häfen	Alle anderen Häfen		
1	2	27	28	29	30	31	32	33	34	35	36	37	38
	I. Lebende Tiere.												
1/7	Lebende Tiere (Stückzahl)	—	—	—	—	—	—	—	—	—	—	—	—
	II. Nahrungsmittel und Getränke.												
8/10	Fleisch, einschl. Geflügel u. Wild, nicht lebend	—	3	—	—	—	4	—	—	—	—	4	72
11	Speisefette	—	4	16	12	12	44	43	—	—	—	87	822
12	Margarine u. andere Kunstbutter	—	—	—	—	6	6	—	—	—	—	6	101
13	Milch	5	—	—	—	—	5	—	—	—	—	5	3 525
14/15	Naturbutter, Käse	—	11	—	—	1	12	—	—	—	—	12	49
16	—	—	—	—	—	—	—	—	—	—	—	—	—
17	Fische, Schalthiere und Muscheln	—	1	69	25	16	111	—	—	—	—	111	393
18/19	—	—	—	—	—	—	—	—	—	—	—	—	—
20	Weizen	—	—	—	—	58	58	—	—	—	—	58	741
21	Roggen	25	—	—	—	—	25	—	—	—	—	25	73
22	Gerste	—	—	15	—	—	15	—	—	—	—	15	2 115
23	Hafer	—	—	—	—	—	—	—	—	—	—	—	1 205
24	Mais	—	—	—	—	100	100	—	—	—	—	100	217
25	Andere Getreidearten	—	—	—	—	—	—	—	—	—	—	—	145
26	Reis	1	6	—	—	—	7	—	—	—	—	7	513
27/28	Mehl aus Getreide, Reismehl u. andere Müllereierzeugnisse	34	2 042	1 634	333	86	4 129	10	15	256	—	4 410	21 449
29	Malz	—	384	2	—	45	431	—	—	—	—	431	2 121
30	—	—	—	—	—	—	—	—	—	—	—	—	—
31	Frisches Gemüse	—	—	—	—	—	—	—	—	—	—	—	39
32/33	Getrocknete Hülsenfrüchte, getrocknetes Gemüse	22	32	24	59	15	152	—	—	113	—	265	1 191
34	Kartoffeln	—	—	—	—	—	—	—	—	—	—	—	198
35	Obst, frisch und getrocknet	18	207	15	16	25	281	3	—	4	—	288	876
36	Kaffee	7	4	3	18	8	40	—	—	1	—	41	311
37/38	Kakao roh oder zubereitet; Schokolade	2	61	3	20	124	210	—	2	—	—	212	574
39	Tee	—	1	—	—	—	1	—	—	—	—	1	1
40	Zucker, roh und raffiniert	20	—	—	18	—	38	—	—	—	—	38	132
41	Gewürze	—	1	—	—	—	1	—	—	10	—	11	80
42	Pflanzenöle	171	4	24	12	36	247	469	—	2	—	718	11 568
43	Salz, i. Rohzstd. od. raffin.	15	56	585	—	24	680	—	34	—	—	714	156 194
44	Andere Nahrungsmittel	13	25	88	42	72	240	—	—	1	—	241	682
45	Wein	286	2 639	440	1 006	341	4 712	59	49	199	—	5 010	11 052
46	Bier	—	—	—	—	—	—	—	—	—	—	—	5 663
47	Weingeisthaltige Getränke	—	51	60	22	216	349	—	—	196	—	545	633
48	Quellwasser und Mineralwasser	—	—	2	1	1	4	—	—	3 865	—	3 869	14 979
49	Andere Getränke	—	1	5	3	—	9	—	—	—	—	9	167
	III. Rohstoffe oder einfach zubereitete Stoffe.												
50	Häute, roh, gesalzen, gegerbt, ab. nicht weiter zugerichtet, roh, Pelzwerk	—	167	—	—	24	191	—	—	296	—	487	6 288
51	—	—	—	—	—	—	—	—	—	—	—	—	—
52	Knochen und Hornzapfen	—	100	—	—	—	100	—	—	—	—	100	7 502
53a	Tierisch. Dünger u. Guano	—	—	—	—	—	—	—	—	—	—	—	3 502
53b	Calciumsuperphosphat	—	—	—	—	—	—	—	—	—	—	—	868
53c	Salpetersaures Natron	—	—	—	—	8	8	—	—	—	—	8	5 905
53d	Schlacken phosphors. Salze	—	—	—	—	—	—	—	1 000	—	—	1 000	101 200
53e	Kalidünger	—	—	—	—	—	—	—	—	—	—	—	228 391
53f	Andere Düngemittel	—	50	—	—	5	55	3	—	6	—	64	764 513
54/55	—	—	—	—	—	—	—	—	—	—	—	—	—
56	Futtermittel	66	190	672	309	22	1 259	40	—	70	—	1 369	31 527
57	Kleie	—	—	—	—	—	—	—	—	—	—	—	17 019
58	Ölkuchen	—	—	—	—	2	2	—	1 542	—	—	1 544	16 696
59	Hopfen	—	9	—	—	—	9	—	—	—	—	9	559
60	Zuckerrüben	—	—	—	—	—	—	—	—	—	—	—	—
61	Sämereien	2	84	10	5	—	101	—	—	1	—	102	546
62	—	—	—	—	—	—	—	—	—	—	—	—	—
	zu übertragen	688	6 133	3 667	1 901	1 247	13 636	618	2 642	5 020	—	21 916	1 422 397

B. Nach den Aufzeichnungen in Lobith.

Nummer	Güterverzeichnis	Zufuhr in Tonnen in den deutschen überseeischen Häfen (Rhein-See-Verkehr)						Zufuhr in Tonnen in den anderen überseeischen Häfen (Rhein-See-Verkehr)				Rhein-See-Verkehr Zusammen (Spalte 32, 33-36)	Gesamt-Zufuhr von dem Rhein oberhalb der deutsch-niederl. Grenze her (Spalte 16, 22, 26 und 27)
		Hafen 67	Hafen 68	Hafen 69	Hafen 70	Hafen 71	Zusammen	Hafen 72	Hafen 73	Hafen 74	Hafen 75		
		Bremen	Hamburg	Stettin	Königsberg	Andere deutsche Häfen	(Spalte 27-31)	Danzig	Andere baltische Häfen	Englische Häfen	Alle anderen Häfen		
1	2	27	28	29	30	31	32	33	34	35	36	37	38
	Übertrag . . .	688	6 133	3 667	1 901	1 247	13 636	618	2 642	5 020	—	21 916	1 422 397
63	Harze, Gummi u. Pflanzenwachs . . .	2	30	8	6	4	50	1	2	99	—	152	1 492
64	Rohtabak . . .	218	106	—	—	6	330	—	—	—	—	330	1 507
65a	Eisenbahnschwellen aus Holz . . .	—	—	—	5	—	5	—	—	—	—	5	16 207
65b	Grubenholz . . .	—	—	—	—	—	—	—	—	—	—	—	22
65c	Brennholz . . .	—	1	—	—	—	1	—	—	—	—	1	1
65d	Edelhölzer . . .	—	4	—	—	—	4	—	—	—	—	4	17
65e	Andere Hölzer als Edelhölzer, nicht geschält . . .	—	2	—	2	—	4	—	3	—	—	7	69 831
65f	Bauholz, Schreinerholz, Tischlereiholz, gesägt, gehobelt, Balken . . .	—	—	—	27	—	27	4	—	18	—	49	18 773
65g	Anderes Holz . . .	—	7	—	—	2	9	—	—	9	—	18	518
66	Farbhölzer, Gerbrinden u. and. Farb- u. Gerbstoffe aus der Pflanzenwelt . . .	8	47	—	—	—	55	—	—	—	—	55	1 627
68	Zellstoff . . .	1	32	7	221	373	634	—	429	1	—	1 064	38 435
69	Kupfererze . . .	—	—	—	—	—	—	—	—	—	—	—	5
70a	Eisenerze . . .	—	—	—	—	—	—	—	—	—	—	—	29 831
70b	Schwefelkies . . .	—	—	—	—	—	—	—	—	—	—	—	183
71	Bleierze . . .	—	—	—	—	—	—	—	—	—	—	—	2 155
72	Zinkerze . . .	—	—	—	—	—	—	—	—	—	—	—	4 471
73	Manganerze . . .	—	2	—	—	—	2	—	—	—	—	2	10
74/75	Andere Erze . . .	—	—	—	—	—	—	—	5	—	—	5	7
76	Aluminium . . .	—	11	—	—	—	11	—	—	—	—	11	1 282
77	Kupfer . . .	—	410	—	—	9 257	9 667	7	1	15	—	9 690	11 914
78	Roheisen, Rohstahl . . .	—	3 061	194	146	159	3 560	42	736	32	—	4 370	105 977
79a	Luppen aus Eisen und Stahl; gezogener Gussstahl . . .	—	120	6	37	218	381	—	4	224	—	609	348 698
79b	Alteisen, Eisen- u. Stahlbruch . . .	1	8	—	4	—	13	—	—	7	—	20	1 525
80	Blei . . .	184	130	32	3	36	385	—	—	118	—	503	5 001
82	Zink . . .	60	15	3	30	19	127	—	4	63	—	194	3 676
83	Andere unedle Metalle im Rohzustand . . .	7	—	—	—	2	9	—	—	1	—	10	290
84/85	Pflastersteine . . .	—	1	—	—	—	1	—	—	17	—	18	14 362
86a	Andere rohe oder einfach behauene Steine . . .	—	13	—	—	5	18	—	—	30	—	48	2 172 415
86b	Natürl., fester Asphalt . . .	3	5	—	2	—	10	—	—	—	—	10	5 782
87a	Petroleum u. andere Mineralöle, roh und Rückstände . . .	51	14 163	374	43	1 027	15 658	1	440	1 582	—	17 681	20 953
87b	Derivate der Mineralöle . . .	—	—	—	5	633	638	—	—	1 467	—	2 105	10 314
88a	Steinkohlen . . .	—	795	—	—	—	795	—	—	—	—	795	18 984 324
88b	Steinkohlenkoks . . .	—	2	—	—	—	2	—	—	—	—	2	1 263 064
88c	Steinkohlenbriketts . . .	—	—	—	—	—	—	—	1 150	—	—	1 150	260 134
88d	Braunkohle . . .	—	—	—	—	150	150	—	—	—	—	150	360
88e	Braunkohlenbriketts . . .	—	—	550	400	1 413	2 363	—	19 058	140	—	21 561	155 748
88f	Rückstände der Kohlendestillation . . .	—	—	—	—	—	—	2	1	—	—	3	24 626
88g	Torf . . .	—	—	—	—	—	—	—	—	—	—	—	—
89	Kalk . . .	—	7	—	—	2	9	—	—	3	—	12	5 265
90	Zement . . .	—	—	—	—	200	200	—	—	20	—	220	534 360
91	Wolle . . .	—	3	—	—	—	3	—	10	—	—	13	193
92	Baumwolle . . .	5	—	17	1	10	33	—	18	—	—	51	2 492
93	Jute . . .	—	33	4	—	—	37	—	—	—	—	37	449
94	Hanf und Flachs . . .	—	—	—	5	—	5	—	—	2	—	7	100
95	Andere Textilrohstoffe . . .	—	—	—	—	1	1	—	—	2	—	3	856
96a	Lumpen und Abfälle . . .	—	1	—	171	2	174	—	—	127	—	301	7 146
96b	Erde (Heide-, Gartenerde), Lehm, Sand, Mergel . . .	—	—	250	—	—	250	—	—	31	—	281	57 761
96c	Erde für Steingut, Töfererde, Kaolin (Porzellanerde), Schamotte, Ton . . .	—	—	—	—	4	4	—	100	79	—	183	43 615
96d	Farberden (einschl. Kreide), Graphit . . .	19	—	—	—	141	160	—	2	20	—	182	2 665
	zu übertragen . . .	1 247	25 142	5 112	3 009	14 911	49 421	675	24 605	9 127	—	83 828	25 661 836

B. Nach den Aufzeichnungen in Lobith.

Nummer	Güterverzeichnis	Zufuhr in Tonnen in den deutschen überseeischen Häfen (Rhein-See-Verkehr)					Zusammen (Spalte 27-31) 32	Zufuhr in Tonnen in den anderen überseeischen Häfen (Rhein-See-Verkehr)				Rhein-See-Verkehr Zusammen (Spalte 32, 33-36) 37	Gesamt-Zufuhr von dem Rhein oberhalb der deutsch-niederl. Grenze her (Spalte 16, 22, 26 und 37) 38
		Haf. 67 Bremen 27	Hafen 68 Hamburg 28	Hafen 69 Stettin 29	Haf. 70 Königsberg 30	Haf. 71 Andere deutsche Häfen 31		Haf. 72 Baltig 33	Haf. 73 Andere baltische Häfen 34	Hafen 74 Englische Häfen 35	Haf. 75 Alle anderen Häfen 36		
	Übertrag	1 247	25 142	5 112	3 000	4 911	40 421	675	3 665	9 127	—	83 828	25 661 836
98e	Andere Erden	—	—	—	—	—	—	—	22	10	—	32	20 676
98f	Schlacken (ohne Thomasmehl)	—	—	—	—	—	—	—	—	—	—	—	83 124
98g	Andere Rohstoffe oder einfach zubereitete Stoffe	347	670	305	64	291	1 677	441	1 393	1 097	—	4 608	200 891
	IV. Fertigwaren.												
99/102	Farben, Farbmittel, Lacke	2 483	5 782	2 270	383	1 526	12 444	112	557	1 787	—	14 930	108 832
103	Soda aller Art	408	3 048	2 455	208	303	6 422	—	350	1 487	—	8 259	181 935
104a	Bitter- und Glaubersalz	—	5	—	—	—	5	—	—	—	—	5	14 093
104b	Salzsäure	—	—	—	—	—	—	—	—	—	—	—	52
104c	Teer, Teeröl u. ihre Derivate (Benzol usw.), Pech, Naphtalin usw.	—	616	50	—	1 200	1 866	—	—	1 490	—	3 350	158 575
104d	Andere chemische Erzeugnisse	81	2 450	124	93	694	3 442	21	1 117	3 818	—	8 398	461 181
105/107	Häute, Felle und Leder zugerichtet; Waren daraus	—	2	—	—	—	2	—	—	36	—	38	6 470
113/118	Garne und Seilerwaren	1	859	879	432	777	2 948	—	4	29	352	3 333	5 328
119/131	Gewebe, Wäsche und Kleidungsstücke	3	20	17	31	3	74	—	6	36	—	116	2 558
132	Kautschukwaren	—	—	—	—	—	—	—	7	35	—	42	1 251
133/134	Holz Möbel und andere Holzwaren	—	27	1	8	9	45	—	—	255	958	1 258	6 230
135, 139	Papier, Pappe und Waren daraus	1 240	10 259	1 663	488	1 413	15 063	32	615	4 671	—	20 381	107 083
140	Waren aus Marmor, aus Gips, aus Zement und aus Stein	—	1	—	—	—	1	—	—	50	—	51	4 034
141	Ziegelsteine, Backsteine, Wandplatten, Röhren mit Ausnahme derjenigen aus Fayence oder Porzellan	—	2	—	—	183	185	—	126	1 765	440	2 516	30 711
142/143	Fayence od. Porzellan; and. Töpferwaren	—	5	—	1	—	6	—	183	678	—	867	6 964
144/147	Glaswaren: Spiegel, Fensterglas, Trinkgläser, andere Glaswaren	2	1	18	110	16	153	—	40	3 501	—	3 694	15 717
148/149a	Eisen u. Stahl in Stäben u. Bandeseisen, geformt oder nicht, eiserne Balken	5	14 486	19 205	7 523	3 208	44 427	1 400	7 911	3 082	—	56 820	877 462
148/149b	Brücken- u. andere Bauteile (Konstruktionsteile)	—	—	—	—	—	—	14	407	—	—	421	30 768
148/149c	Platten und Bleche aus Eisen und Stahl und Weissblech	—	22 093	1 281	2 358	3 822	30 454	4 745	7 583	726	—	43 508	484 341
148/149d	Schienen i. Eis. od. Stahl u. ih. Zubehört.	—	8 079	9 639	1 222	620	19 560	590	850	7	3	21 010	297 429
148/149e	Eisenbahnschwellen, eiserne	—	33	281	16	49	379	—	12	—	—	391	117 420
148/149f	Achsen, Bandagen, Räder für rollendes Eisenbahnmaterial	2	56	34	131	155	378	24	272	—	—	674	49 712
148/149g	Rohre, Röhren u. Säulen aus Eisen oder aus Stahl	76	74	2 839	343	85	3 417	298	2 282	1 310	—	7 307	282 136
148/149h	Eisen- und Stahldraht in Ringen	8	1 979	1 882	1 123	97	5 089	5	79	4 783	20	9 976	256 991
148/149i	Andere Eisen- und Stahlwaren	287	720	3 686	3 039	1 494	9 226	286	615	5 086	—	15 213	219 149
150/155	Waren aus unedlen Metallen ausser Eisen und Stahl	120	600	241	166	317	1 444	74	12	1 013	—	2 543	14 655
156/157	Maschinen, mechanische Vorrichtungen, Werkzeuge und Teile davon	71	2 770	1 113	3 348	960	8 262	220	3 484	1 012	1 607	14 585	81 479
169/174	Fahrzeuge aller Art, Schiffe und Boote	—	10	7	83	89	189	—	37	20	—	246	12 117
175/180	Andere Fertigerzeugnisse	—	41	21	10	5	77	—	3	165	—	245	4 537
181		—	—	—	—	—	—	—	—	—	—	—	—
182		—	—	—	—	—	—	—	—	—	—	—	—
	V. Gold und Silber, unverarbeitet, und Gold- und Silbermünzen.												
183/186	Waren, der Versand v. untergeordnet. Bedeutung ist (s. Güterverzeichnis)	3 389	1 601	2 231	4 325	10 002	21 588	1 072	1 549	919	—	25 128	45 228
188	Stückgüter im Einzelgewicht von weniger als 250 kg	3	—	—	—	—	3	—	—	3	—	6	372
189	Umschliessungen, gebraucht	125	17	146	48	31	367	1	2	479	—	849	21 288
	Summe der Güter-Zufuhr.	9 898	102 248	55 506	25 583	42 300	238 614	16 910	54 132	48 477	3 380	354 634	29 872 625
	1926	5 908	40 251	22 362	16 896	33 165	118 522	4 513	23 355	40 959	2 221	215 586	37 788 940
	Darunter Flossverkehr:												
65a	Eisenbahnschwellen aus Holz	—	—	—	—	—	—	—	—	—	—	—	—
65b	Grubenholz	—	—	—	—	—	—	—	—	—	—	—	—
65c	Brennholz	—	—	—	—	—	—	—	—	—	—	—	—
65d	Edelhölzer	—	—	—	—	—	—	—	—	—	—	—	—
65e	And. Hölzer als Edelhölzer, nicht geschält	—	—	—	—	—	—	—	—	—	—	—	46 147
65f	Bauholz, Schreinerholz, Tischlereiholz gesägt, gehobelt, Balken	—	—	—	—	—	—	—	—	—	—	—	209
65g	Anderes Holz	—	—	—	—	—	—	—	—	—	—	—	—
	Summe des Flossholzes	—	—	—	—	—	—	—	—	—	—	—	46 356

C. Nach den Aufzeichnungen in den belgischen und französischen Häfen.

Nummer	Güterverzeichnis	Zufuhr in Tonnen in den belgischen Häfen						Zufuhr in Tonnen in den französischen Häfen				
		Hafen 59	Hafen 60	Hafen 61	Hafen 62	Hafen 63	Zusammen (Spalte 17-21)	Hafen 64	Hafen 65	Hafen 66	Zusammen (Spalte 23-25)	
		Antwerpen	Gent	Brüssel	Seebrügge	Andere belgische Fluss- und Seehäfen		durch d. Maas zugängliche Flusshäfen	d. die Schelde zugängliche Flusshäfen	Andere französische Fluss- und Seehäfen		
1	2	17	18	19	20	21	22	23	24	25	26	
	I. Lebende Tiere.											
1/7	Lebende Tiere (Stückzahl)	—	—	—	—	—	—	—	—	—	—	—
	II. Nahrungsmittel und Getränke.											
8/10	Fleisch, einschl. Geflügel u. Wild, nicht lebend	—	—	—	—	—	—	—	—	—	—	—
11	Speisefette	13	—	—	—	—	13	—	—	—	—	—
12	Margarine u. andere Kunstbutter	—	—	—	—	—	—	—	—	—	—	—
13	Milch	83	—	—	—	—	83	—	—	—	—	—
14/15	Naturbutter, Käse	2	—	—	—	—	2	—	—	—	—	—
16	—	—	—	—	—	—	—	—	—	—	—	—
17	Fische, Schalthiere und Muscheln	3	—	—	—	—	3	—	—	—	—	—
18/19	—	—	—	—	—	—	—	—	—	—	—	—
20	Weizen	952	—	—	—	—	952	—	392	—	392	—
21	Roggen	15	—	—	—	—	15	—	—	—	—	—
22	Gerste	311	—	—	—	—	311	—	—	—	—	—
23	Hafer	—	—	—	—	—	—	—	—	—	—	—
24	Mais	227	—	—	—	—	227	—	—	—	—	—
25	Andere Getreidearten	—	—	—	—	—	—	—	—	—	—	—
26	Reis	7	—	—	—	—	7	—	—	—	—	—
27/28	Mehl aus Getreide, Reismehl u. andere Mülleerzeugnisse	951	—	—	—	—	951	—	—	—	—	—
29	Malz	87	—	—	—	—	87	—	—	—	—	—
30	—	—	—	—	—	—	—	—	—	—	—	—
31	Frisches Gemüse	—	—	—	—	—	—	—	—	—	—	—
32/33	Getrocknete Hülsenfrüchte, getrocknetes Gemüse	42	—	—	—	—	42	—	—	—	—	—
34	Kartoffeln	—	—	—	—	—	—	—	579	—	579	—
35	Obst, frisch und getrocknet	13	—	—	—	—	13	—	—	—	—	—
36	Kaffee	1	—	—	—	—	1	—	—	—	—	—
37/38	Kakao roh oder zubereitet; Schokolade	39	—	—	—	—	39	—	—	—	—	—
39	Tee	—	—	—	—	—	—	—	—	—	—	—
40	Zucker, roh und raffiniert	1	—	—	—	—	1	—	—	—	—	—
41	Gewürze	—	—	—	—	—	—	—	—	—	—	—
42	Pflanzenöle	935	—	—	—	—	935	—	—	—	—	—
43	Salz, i. Rohzustd. od. raffin.	52 450	—	2 417	—	24 379	79 246	—	—	—	—	—
44	Andere Nahrungsmittel	113	—	—	—	—	113	—	—	—	—	—
45	Wein	76	—	—	—	—	76	—	—	—	—	—
46	Bier	873	—	—	—	—	873	—	—	—	—	—
47	Weingeisthaltige Getränke	3	—	—	—	—	3	—	—	—	—	—
48	Quellwasser und Mineralwasser	1 282	—	—	—	—	1 282	—	—	—	—	—
49	Andere Getränke	8	—	—	—	—	8	—	—	—	—	—
	III. Rohstoffe oder einfach zubereitete Stoffe.											
50	Häute, roh, gesalzen, gegerbt, ab. nicht weiter zugerichtet, roh. Pelzwerk	58	—	—	—	—	58	—	—	—	—	—
51	—	—	—	—	—	—	—	—	—	—	—	—
52	Knochen und Hornzapfen	—	—	—	—	—	—	—	—	—	—	—
53a	Tierisch. Dünger u. Guano	7	—	—	—	—	7	—	—	—	—	—
53b	Calciumsuperphosphat	236	—	—	—	—	236	—	—	—	—	—
53c	Salpetersaures Natron	14 017	1 112	—	—	908	16 037	—	—	—	—	—
53d	Schlacken phosphors. Salze	7 923	—	—	—	—	7 923	—	—	—	—	—
53e	Kalidünger	79 595	8 788	—	—	2 295	90 678	—	—	—	—	—
53f	Andere Düngemittel	263 929	93 483	—	—	53 975	411 387	25 679	—	—	25 679	—
54/55	—	—	—	—	—	—	—	—	—	—	—	—
56	Futtermittel	19	—	—	—	—	19	—	—	—	—	—
57	Kleie	2 646	—	—	—	—	2 646	—	—	—	—	—
58	Ölkuchen	773	—	—	—	6	779	—	—	—	—	—
59	Hopfen	2	—	—	—	—	2	—	—	—	—	—
60	Zuckerrüben	—	—	—	—	—	—	—	—	—	—	—
61	Sämereien	3	—	—	—	—	3	—	—	—	—	—
62	—	—	—	—	—	—	—	—	—	—	—	—
	zu übertragen...	427 695	103 383	2 417	—	81 563	615 058	25 679	971	—	26 650	—

C. Nach den Aufzeichnungen in den belgischen und französischen Häfen.

Nummer	Güterverzeichnis	Zufuhr in Tonnen in den belgischen Häfen						Zufuhr in Tonnen in den französischen Häfen			
		Hafen 59	Hafen 60	Hafen 61	Hafen 62	Hafen 63	Zusammen (Spalte 17-21)	Hafen 64	Hafen 65	Hafen 66	Zusammen (Spalte 23-25)
		Antwerpen	Gent	Brüssel	Seebrügge	And. belg. Fluss- und Seehäfen		durch d. Maas zugängliche Flusshäfen	d. die Scheide zugängliche Flusshäfen	Andere französische Fluss- und Seehäfen	
1	2	17	18	19	20	21	22	23	24	25	26
	Übertrag...	427 695	103 381	2 417	—	81 563	615 058	25 679	971	—	26 650
63	Harze, Gummi u. Pflanzenwachs	126	—	—	—	—	126	—	—	—	—
64	Rohtabak	40	—	—	—	—	40	—	—	—	—
65a	Eisenbahnschwellen aus Holz	7 799	—	—	—	—	7 799	—	—	—	—
65b	Grubenholz	6 825	—	—	—	—	6 825	—	—	—	—
65c	Brennholz	—	—	—	—	—	—	—	—	—	—
65d	Edelhölzer	—	—	—	—	—	—	—	—	—	—
65e	Anderer Hölzer als Edelhölzer, nicht geschält	—	—	—	—	—	—	—	1 315	—	1 315
65f	Bauholz, Schreinereiholz, Tischlereiholz, gesägt, gehobelt, Balken	575	—	—	—	—	575	—	—	—	—
65g	Anderes Holz	335	—	—	—	—	335	—	—	—	—
66	Farbhölzer, Gerbrinden u. and. Farb- u. Gerbstoffe aus der Pflanzenwelt	185	—	—	—	—	185	—	—	—	—
68	Zellstoff	—	—	—	—	—	—	2 266	—	—	2 266
69	Kupfererze	7 040	—	—	—	—	7 040	—	—	—	—
70a	Eisenerze	—	—	728	—	—	728	—	—	—	—
70b	Schwefelkies	—	—	—	—	—	—	—	—	—	—
71	Bleierze	175	—	—	—	165	340	—	—	—	—
72	Zinkerze	3 198	—	—	—	—	3 198	—	—	—	—
73	Manganerze	2	—	—	—	—	2	—	—	—	—
74/75	Anderer Erze	6 823	—	—	—	—	6 823	—	—	—	—
76	Aluminium	17	—	—	—	—	17	—	—	—	—
77	Kupfer	82	—	—	—	—	82	—	—	—	—
78	Roheisen, Rohstahl	99 740	2 840	1 794	—	29 762	134 137	—	—	—	—
79a	Luppen aus Eisen und Stahl; gezogener Gussstahl	161 952	80 874	—	—	505	243 331	—	—	—	—
79b	Alteisen, Eisen- u. Stahlbruch	1 092	—	—	—	384	1 476	—	—	—	—
80	—	—	—	—	—	—	—	—	—	—	—
81	Blei	24	—	—	—	—	24	—	—	—	—
82	Zink	330	—	—	—	—	330	—	—	—	—
83	Anderer unedle Metalle im Rohzustand	29	—	—	—	—	29	—	—	—	—
84/85	—	—	—	—	—	—	—	—	—	—	—
86a	Pflastersteine	—	3 586	—	—	—	3 586	—	—	—	—
86b	Anderer rohe oder einfach behauene Steine	33 467	—	24 981	—	10 563	69 011	—	—	—	—
86c	Natürl. fester Asphalt	1 255	—	—	—	—	1 255	—	—	—	—
87a	Petroleum u. andere Mineralöle, roh und Rückstände	563	—	—	—	—	563	231	—	226	457
87b	Derivate der Mineralöle	1 052	—	—	—	—	1 052	—	—	—	—
88a	Steinkohlen	1 595 056	597 349	106 798	—	2 031 061	4 330 264	25 312	62 459	270 078	357 849
88b	Steinkohlenkoks	18 563	—	—	—	1 036	19 599	—	—	—	—
88c	Steinkohlenbriketts	61 353	792	—	—	7 569	69 714	—	—	232	232
88d	Braunkohle	—	—	—	—	—	—	—	—	—	—
88e	Braunkohlenbriketts	—	—	—	—	—	—	—	—	—	—
88f	Rückstände der Kohlendestillation	2 095	—	—	—	795	2 890	488	247	—	735
88g	Torf	—	—	—	—	—	—	—	—	—	—
89	Kalk	297	—	—	—	—	297	—	—	—	—
90	Zement	127 282	—	—	—	—	127 282	—	—	—	—
91	—	—	—	—	—	—	—	—	—	—	—
92	Wolle	28	—	—	—	—	28	—	—	—	—
93	—	—	—	—	—	—	—	—	—	—	—
94	Baumwolle	644	—	—	—	—	644	—	—	—	—
95	Jute	20	—	—	—	—	20	—	—	—	—
96	Hanf und Flachs	33	—	—	—	—	33	—	—	—	—
97	Anderer Textilrohstoffe	—	—	—	—	—	—	—	—	—	—
98a	Lumpen und Abfälle	362	—	—	—	—	362	—	—	—	—
98b	Erde (Heide-, Gartenerde), Lehm, Sand, Mergel	2 594	—	3 880	—	730	7 204	—	—	—	—
98c	Erde für Steingut, Töpfererde, Kaolin (Porzellanerde, Schamotte, Ton)	6 519	1 045	—	—	6 002	13 566	—	—	—	—
98d	Farberden (einschl. Kreide) Graphit	922	4 211	—	—	—	5 133	—	—	—	—
	zu übertragen	2 576 189	794 080	140 598	—	2 170 136	5 681 003	53 976	64 902	270 536	389 504

C. Nach den Aufzeichnungen in den belgischen und französischen Häfen.

Nummer	Güterverzeichnis	Zufuhr in Tonnen in den belgischen Häfen						Zufuhr in Tonnen in den französischen Häfen			
		Hafen 59	Hafen 60	Hafen 61	Hafen 62	Hafen 63	Zusammen (Spalte 17-21)	Hafen 64	Hafen 65	Hafen 66	Zu- sammen (Spalte 23-25)
		Ant- werpen 17	Gent 18	Brüssel 19	See- brücke 20	Andere belgische Fluss- und Seehäfen 21		durch d. Maas zugängliche Flusshäfen 23	d. die Schelde zugängliche Flusshäfen 24	Andere französ. Fluss- und Seehäfen 25	
	Übertrag.	2576 189	794 080	140 598	—	2 170 136	5 681 003	53 976	64 992	270 53	389 504
98e	Andere Erden	1 194	—	—	—	—	1 194	—	—	—	—
98f	Schlacken (ohne Thomasmehl)	9 246	3 395	—	—	—	12 641	—	—	—	—
98g	Andere Rohstoffe oder einfach zube- reitete Stoffe	39 929	—	—	—	18 456	58 385	—	—	—	—
	IV. Fertigwaren.										
99/102	—	—	—	—	—	—	—	—	—	—
103	Farben, Färbemittel, Lacke	6 073	—	—	—	—	6 073	—	—	—	—
104a	Soda aller Art	94 737	—	—	—	—	94 737	—	—	—	—
104b	Bitter- und Glaubersalz	1 210	—	—	—	—	1 210	—	—	—	—
104c	Salzsäure	—	—	—	—	—	—	—	—	—	—
104d	Teer, Teeröl u. ihre Derivate (Benzol usw.), Pech, Naphtalin usw.	1519	—	—	—	—	1 519	—	—	255	255
104e	Andere chemische Erzeugnisse	26 931	267	—	—	12 993	40 191	—	—	—	—
105/107	—	—	—	—	—	—	—	—	—	—
108/112	Häute, Felle und Leder zugerichtet; Waren daraus	116	—	—	—	—	116	—	—	—	—
113/118	Garne und Seilerwaren	497	—	—	—	—	497	—	—	—	—
119/131	Gewebe, Wäsche und Kleidungsstücke.	312	1	—	—	—	313	—	—	—	—
132	Kautschukwaren	46	—	—	—	—	46	—	110	—	110
133/134	Holzmöbel und andere Holzwaren	5 751	—	—	—	—	5 751	—	—	—	—
135/139	Papier, Pappe und Waren daraus	4 784	—	—	—	—	4 784	—	—	—	—
140	Waren aus Marmor, aus Gips, aus Ze- ment und aus Stein	224	—	—	—	—	224	—	—	—	—
141	Ziegelsteine, Backsteine, Wandplatten, Röhren mit Ausnahme derjenigen aus Fayence oder Porzellan	2 806	—	—	—	—	2 806	—	—	—	—
142/143	Fayence od. Porzellan; and. Töpferwaren	2 546	—	—	—	—	2 546	—	—	—	—
144/147	Glaswaren: Spiegel, Fensterglas, Trink- gläser, andere Glaswaren	3 887	—	—	—	—	3 887	—	—	—	—
148/149a	Eisen u. Stahl in Stäben u. Banden, geformt oder nicht, eiserne Balken ..	318 716	4 665	—	—	—	323 381	—	—	—	—
148/149b	Brücken- u. andere Bauteile (Konstruk- tionsteile)	17 544	—	—	—	—	17 544	—	—	—	—
148/149c	Platten und Bleche aus Eisen und Stahl und Weissblech	67 911	2 521	—	—	—	70 432	—	—	—	—
148/149d	Schienen i. Eis. od. Stahl u. ihre Zubehört.	79 219	126	—	—	—	79 345	—	—	—	—
148/149e	Eisenbahnschwellen, eiserne	88 058	—	—	—	—	88 058	—	—	—	—
148/149f	Achsen, Bandagen, Räder für rollendes Eisenbahnmaterial	9 241	—	—	—	—	9 241	—	—	—	—
148/149g	Rohre, Röhren u. Säulen aus Eisen oder aus Stahl	93 575	—	—	—	1	93 576	—	—	—	—
148/149h	Eisen- und Stahldraht in Ringen	103 014	504	—	—	—	103 518	—	—	—	—
148/149i	Andere Eisen- und Stahlwaren	60 383	—	—	—	—	60 383	—	—	—	—
150/155	Waren aus unedlen Metallen ausser Eisen und Stahl	3 473	258	—	—	—	3 731	—	—	—	—
156/157	—	—	—	—	—	—	—	—	—	—
158/168	Maschinen, mechanische Vorrichtungen, Werkzeuge und Teile davon	23 539	—	—	—	—	23 539	—	—	—	—
169/174	Fahrzeuge aller Art, Schiffe und Boote	3 759	—	—	—	—	3 759	—	—	—	—
175/180	—	—	—	—	—	—	—	—	—	—
181	Andere Fertigerzeugnisse	358	—	—	—	—	358	—	112	—	112
182	—	—	—	—	—	—	—	—	—	—
	V. Gold und Silber, unverarbeitet, und Gold- und Silbermünzen.										
183/186	—	—	—	—	—	—	—	—	—	—
187	Waren, deren Versand v. untergeordnet. Bedeutung ist (s. Güterverzeichnis) ..	1 128	—	—	—	—	1 128	—	—	—	—
188	Stückgüter im Einzelgewicht von we- niger als 250 kg	—	—	—	—	—	—	—	—	—	—
189	Umschliessungen, gebraucht	3	—	—	—	—	3	—	—	—	—
	Summe der Güter-Zufuhr.	3647 918	805 817	140 598	—	2 201 586	6 795 919	53 976	65 214	270 791	389 981
	1926.	4014 104	1065 914	210 800	23 494	1 571 225	6 885 543	170 819	91 636	474 431	736 866
	Darunter Flossverkehr:										
65a	Eisenbahnschwellen aus Holz	—	—	—	—	—	—	—	—	—	—
65b	Grubenholz	—	—	—	—	—	—	—	—	—	—
65c	Brennholz	—	—	—	—	—	—	—	—	—	—
65d	Edelhölzer	—	—	—	—	—	—	—	—	—	—
65e	And. Hölzer als Edelhölz., nicht geschält	—	—	—	—	—	—	—	—	—	—
65f	Bauholz, Schreinerholz, Tischlereiholz, gesägt, gehobelt, Balken	—	—	—	—	—	—	—	—	—	—
65g	Anderes Holz	—	—	—	—	—	—	—	—	—	—
	Summe des Flossholzes.	—	—	—	—	—	—	—	—	—	—

Beilage 5 zu IV, A, a.

Güterverkehr.

Verkehr an der deutsch-niederländischen Grenze v o n den niederländischen, belgischen, französischen und sonstigen Häfen her

mit Einbegriff des Rhein-See-Verkehrs

im Jahre 1927

nach den Aufzeichnungen¹⁾ der niederländischen Zollstelle in Lobith und der belgischen und französischen Häfen.

¹⁾ Siehe die näheren Ausführungen auf Seite 48 unter 2 und 3.

A. Nach den Aufzeichnungen der niederländischen

Nummer	Güterverzeichnis	Abfuhr in Tonnen in den niederländischen Häfen													Zusammen (Spalte 3-15)
		Haf. 44 Hijm- wegen	H. 45 Arnhem	H. 46 Utrecht	Haf. 47 Dord- recht	Hafen 48 Rotter- dam	H. 49 Vlaar- dingen	Haf. 50 Schiedam	Haf. 51 Delft	H. 52 Grave- linge	H. 53 Leiden	Hafen 54 Amster- dam	H. 55 Tornoo- zen	Hafen 56 Andere nieder- ländi- sche Häfen	
1	2	3	4	5	6	7	8	9	10	11	12	13	14	15	16
	I. Lebende Tiere.														
1/7	Lebende Tiere (Stückzahl)	—	—	—	—	—	—	—	—	—	—	—	—	—	—
	II. Nahrungsmittel und Getränke.														
8/10	Fleisch, einschl. Geflügel u. Wild, nicht lebend	4	—	—	—	2 675	—	—	132	—	—	648	—	—	3 459
11	Speisefette	62	—	—	—	28 981	—	269	51	—	—	489	—	—	29 852
12	Margarine u. andere Kunstbutter	—	—	—	—	2 112	—	—	—	—	—	—	—	—	2 112
13	Milch	—	4	—	—	3 950	—	—	—	—	—	150	—	—	4 104
14/15	Naturbutter, Käse	—	3	—	11	3 402	—	—	—	—	—	59	—	10	3 485
16	Fische, Schalthiere und Muscheln	—	—	—	—	—	—	—	—	—	—	—	—	—	—
17	Fische, Schalthiere und Muscheln	—	—	—	—	20 234	—	—	—	—	—	329	—	1 729	22 292
18/19	Weizen	—	—	—	—	1626 927	—	—	—	—	—	3 886	—	835	1 631 648
20	Roggen	—	—	—	—	300 216	—	—	—	—	—	250	—	109	300 575
21	Gerste	—	—	—	—	246 908	—	—	100	—	—	2 475	—	—	249 483
22	Hafer	—	—	—	—	115 177	—	—	—	—	—	228	—	379	115 784
23	Mais	—	—	—	—	256 816	—	—	100	—	—	1 120	—	—	258 036
24	Andere Getreidearten	—	—	—	—	10 671	—	—	—	—	—	83	—	35	10 789
25	Reis	—	—	—	—	10 093	—	—	—	—	—	9 844	—	—	19 937
26	Mehl aus Getreide, Reismehl u. andere Müllereierzeugnisse	200	—	—	—	40 960	—	—	300	—	—	23 003	—	625	65 088
27/28	Malz	—	—	—	—	2 505	—	—	—	—	—	633	—	—	3 138
29	Frisches Gemüse	—	—	—	9	836	—	—	—	—	—	81	—	85	1 011
30	Getrocknete Hülsenfrüchte, getrocknetes Gemüse	—	—	—	9	30 970	—	—	—	—	—	703	—	—	31 682
31	Kartoffeln	—	—	—	89	1 136	—	—	—	—	—	258	—	7 910	9 393
32/33	Obst, frisch und getrocknet	10	14	—	6	16 570	—	—	—	—	—	7 976	—	—	24 576
34	Kaffee	—	—	—	—	7 556	—	—	—	—	—	11 682	—	—	19 238
35	Kakao roh oder zubereitet; Schokolade	—	—	—	—	5 877	—	—	—	—	—	8 672	—	856	15 405
36/38	Tee	—	—	—	—	408	—	—	—	—	—	100	—	—	566
39	Zucker, roh und raffiniert	—	—	—	—	111 311	—	—	—	—	—	18 390	—	—	129 701
40	Gewürze	—	—	—	1	1 718	—	—	—	—	—	650	—	—	2 369
41	Pflanzenöle	1	—	—	—	42 899	203	16 407	3 178	—	—	2 772	—	1 797	67 257
42	Salz, i. Rohstd. od. raffin.	—	—	—	—	72	—	—	—	—	—	30	—	—	102
43	Andere Nahrungsmittel	7	—	—	15	6 468	—	—	—	—	—	8 999	—	1 149	16 638
44	Wein	—	—	—	—	5 511	4	—	—	—	—	14 589	—	—	20 104
45	Bier	—	—	—	—	1 133	—	—	—	—	—	231	—	—	1 364
46	Weingeisthaltige Getränke	—	—	—	—	241	—	—	—	—	—	100	—	—	341
47	Quellwasser und Mineralwasser	16	—	—	—	8	—	—	—	—	—	23	—	—	47
48	Andere Getränke	10	—	—	3	14	—	—	—	—	—	50	—	—	77
49	III. Rohstoffe oder einfach zubereitete Stoffe.														
50	Häute, roh, gesalzen, geräuchert, ab. nicht weit, zugerichtet, roh, Pelzwerk	—	—	—	—	14 744	—	—	—	—	—	4 774	—	—	19 518
51	Knochen und Hornzapfen	—	—	—	—	3 045	—	—	—	—	—	717	—	—	3 762
52	Tierisch. Dünger u. Guano	—	—	—	—	2	—	—	—	—	—	18	—	—	20
53a	Calciumsuperphosphat	—	—	—	—	1 950	—	—	—	—	—	—	—	900	2 850
53b	Salpetersaures Natron	—	—	—	—	24	—	—	—	—	—	—	—	—	24
53c	Schlacken phosphors. Saize	—	—	—	—	14	—	—	—	—	—	—	—	—	14
53d	Kalidünger	—	—	—	—	11	—	—	—	—	—	5	—	—	16
53e	Andere Düngemittel	—	—	—	—	71 781	4 998	—	—	—	—	1 845	—	9 946	88 570
53f	Futtermittel	5	7	220	2	49 251	—	—	5 480	—	—	1 737	84	3 051	59 837
54/55	Kleie	—	—	—	—	9 329	—	—	—	—	—	339	—	1 835	11 503
56	Ölkuchen	—	—	—	—	22 840	—	—	—	—	—	636	—	5 520	28 996
57	Hopfen	—	—	—	—	—	—	—	—	—	—	—	—	—	—
58	Zuckerrüben	—	—	—	—	—	—	—	—	—	—	—	—	210	210
59	Sämereien	—	1	—	2	162 592	—	—	—	—	—	21 549	—	227	184 371
60	zu übertragen	315	29	220	147	3239 936	5 205	16 676	9 341	—	—	150 183	84	37 208	3 459 344

Zollstelle in Lobith.

Nummer	Güterverzeichnis	Abfuhr in Tonnen in den niederländischen Häfen													Zusammen (Spalte 3-15)
		Hafen 44	Hafen 45	Hafen 46	Hafen 47	Hafen 48	Hafen 49	Hafen 50	Hafen 51	Hafen 52	Hafen 53	Hafen 54	Hafen 55	Hafen 56	
		Nijmegen	Arnhem	Utrecht	Dordrecht	Rotterdam	Vlaardingen	Schiedam	Delft	Gravenhage	Liden	Amsterdam	Terneuzen	Andere niederländische Häfen	
1	2	3	4	5	6	7	8	9	10	11	12	13	14	15	16
	Übertrag...	315	29	220	147	3239936	5 205	16 676	9 341	—	—	150 183	84	37 208	3 459 344
63	Harze, Gummi u. Pflanzenwachs	1	—	—	—	14 996	—	—	—	—	—	2 715	—	—	17 712
64	Rohtabak	11	209	—	—	10 731	—	—	—	—	—	12 939	—	—	23 890
65a	Eisenbahnschwellen aus Holz	—	—	—	1 726	14 585	—	—	—	—	—	7 051	—	—	23 362
65b	Grubenholz	—	—	—	907	19 150	—	—	—	—	—	19	—	—	20 076
65c	Brennholz	—	—	—	—	—	—	—	—	—	—	—	—	—	—
65d	Edelhölzer	—	—	—	—	1 594	—	—	—	—	—	322	—	—	1 916
65e	Andere Hölzer als Edelhölzer, nicht geschält	—	—	—	—	754 975	—	74 101	—	—	—	7 065	—	7 340	843 481
65f	Bauholz, Schreinerholz, Tischlereiholz, gesägt, gehobelt, Balken	—	—	—	—	231 973	—	—	—	—	—	16 434	—	22 256	270 663
65g	Anderes Holz	—	—	—	—	9 719	—	—	—	—	—	2 473	—	787	12 979
66	Farbhölzer, Gerbrinden u. and. Farb- u. Gerbstoffe aus der Pflanzenwelt	—	—	—	—	20 902	—	—	—	—	—	3 100	—	—	24 002
68	Zellstoff	—	—	—	—	20 017	—	—	—	—	—	14 199	—	1	34 217
69	Kupfererze	—	—	—	—	17 767	—	—	—	—	—	—	—	—	17 767
70a	Eisenerze	—	—	643	—	10 510 019	2 185 313	—	—	—	—	7 225	—	111 357	12 814 548
70b	Schwefelkies	—	—	—	—	566 422	4 931	—	—	—	—	5 206	—	3 690	580 249
71	Bleierze	—	—	—	—	147	—	—	—	—	—	—	—	—	147
72	Zinkerze	—	—	—	—	1 000	—	—	—	—	—	—	—	—	1 000
73	Manganerze	—	—	—	—	97 513	—	—	—	—	—	540	—	107	98 160
74/75	Andere Erze	—	—	—	—	255 030	—	—	—	—	—	344	—	—	255 374
76	Aluminium	—	—	—	—	1 600	—	—	—	—	—	270	—	—	1 870
77	Kupfer	20	—	—	—	59 039	—	—	—	—	—	10 514	—	—	69 573
78	Rohisen, Rohstahl	—	—	—	—	23 717	—	—	—	—	—	1 974	—	26 718	52 409
79a	Luppen aus Eisen und Stahl; gezogener Gussstahl	—	—	—	—	1 076	—	—	—	—	—	17	—	—	1 093
79b	Alteisen, Eisen- u. Stahlbruch	1 359	1 199	4 930	2 112	83 161	684	4 083	1 758	5 793	2 044	38 997	5 036	95 594	246 220
80	Blei	—	—	—	—	19 598	—	—	—	—	—	8 237	—	—	27 745
82	Zink	—	—	—	—	6 304	—	—	—	—	—	945	—	13 593	20 842
83	Andere unedle Metalle im Rohzustand	—	—	—	—	1 142	—	—	—	—	—	169	—	—	1 311
84/85	Pflastersteine	—	—	—	—	2 887	—	—	—	202	—	—	—	—	3 089
86a	Andere rohe oder einfach behauene Steine	—	—	—	—	259 707	—	—	—	—	—	8	—	775	260 490
86c	Natürl. fester Asphalt	—	—	—	—	40 354	—	—	—	—	—	2 869	—	—	43 223
87a	Petroleum u. andere Mineralöle, roh und Rückstände	—	—	—	—	246 134	3 319	—	100	—	—	119 014	—	1 401	369 968
87b	Derivate der Mineralöle	—	—	—	—	260 161	8 318	—	—	—	—	13 864	—	—	282 343
88a	Steinkohlen	—	—	—	767	524 271	750	331	—	—	—	38 494	—	1 069	565 682
88b	Steinkohlenkoks	—	—	—	—	115 681	1 283	—	—	—	—	8 293	—	—	125 262
88c	Steinkohlenbriketts	—	—	—	—	1 723	—	—	—	—	—	1 398	—	—	3 121
88d	Braunkohle	—	—	—	—	—	—	—	—	—	—	—	—	—	—
88e	Braunkohlenbriketts	—	—	—	—	—	—	—	—	—	—	—	—	—	—
88f	Rückstände der Kohlen-destillation	—	—	—	—	10 670	—	—	—	—	—	40	—	—	10 710
88g	Torf	—	—	—	—	—	—	—	—	—	—	—	—	—	—
89	Kalk	—	—	—	—	151	—	—	—	—	—	134	—	—	285
90	Zement	—	—	—	—	525	—	—	—	—	—	—	1 415	—	1 940
91	Wolle	—	—	—	—	3 671	—	—	—	—	—	1 376	—	—	5 047
93	Baumwolle	—	—	—	—	3 263	—	—	—	—	—	1 388	—	—	4 709
94	Jute	—	58	—	—	9 846	—	—	—	—	—	1 588	—	—	11 434
95	Hanf und Flachs	—	—	—	—	1 510	—	—	—	—	—	60	—	—	1 570
96	Andere Textilrohstoffe	—	—	—	—	2 850	—	—	—	—	—	312	—	—	3 162
97	Lumpen und Abfälle	—	—	105	—	1 899	—	—	—	—	—	745	—	159	2 917
98a	Erde (Heide-, Gartenerde), Lehm, Sand, Mergel	—	—	—	—	2 827	—	—	—	—	—	8	—	5 913	8 748
98b	Erde für Steingut, Töpfererde, Kaolin (Porzellanerde), Schamotte, Ton	—	—	6	—	19 630	—	—	—	—	—	23 192	—	—	42 828
98c	Farberden (einschl. Kreide)	—	—	—	—	—	—	—	—	—	—	—	—	—	—
98d	Graphit	—	—	42	—	518	—	—	—	—	—	13	—	—	573
	zu übertragen...	1 706	1 495	5 946	5 659	11 496 292	11 098 880	95 191	11 199	6 004	2 044	503 739	6 535	327 438	20 667 031

A. Nach den Aufzeichnungen

Nummer	Güterverzeichnis	Abfuhr in Tonnen in den niederländischen Häfen														Zusammen (Spalte 3-15) 16
		Hafen 44	H. 45	H. 46	Haf. 47	Haf. 48	Haf. 49	H. 50	H. 51	H. 52	H. 53	Haf. 54	H. 55	Haf. 56		
		Nijmegen	Arnhem	Utrecht	Dordrecht	Rotterdam	Vlaardingen	Schiedam	Delft	Gravenhage	Leiden	Amsterdam	Ternisse	Andere niederländische Häfen		
1	2	3	4	5	6	7	8	9	10	11	12	13	14	15	16	
	Übertrag...	1 706	1 495	5 946	5 659	17 490	22 289	863	95 191	11 199	6 004	2 044	562 729	6 535	327 438	20 667 051
98e	Andere Erden	—	—	—	—	—	23	—	—	—	—	—	—	—	—	23
98f	Schlacken (ohne Thomasmehl)	—	—	—	—	—	17 255	—	—	—	—	—	54	—	15 369	32 678
98g	Andere Rohstoffe oder einfach zubereitete Stoffe	84	72	—	1	326 773	3 078	6 069	1 005	—	—	23 359	—	—	2 633	363 074
	IV. Fertigwaren.															
99/102	—	—	—	—	—	—	—	—	—	—	—	—	—	—	—
103	Farben, Färbemittel, Lacke	—	48	150	—	—	9 232	—	—	13	—	—	2 470	—	9 239	21 152
104a	Soda aller Art	—	—	—	—	—	11	—	—	—	—	—	—	—	—	11
104b	Bitter- und Glaubersalz	—	—	—	—	—	1 300	—	—	—	—	—	—	—	—	1 300
104c	Salzsäure	—	—	—	—	—	2	—	—	—	—	—	—	—	—	2
104d	Teer, Teeröl u. ihre Derivate (Benzol usw.), Pech, Naphtalin usw.	—	—	—	—	—	22 708	—	—	—	—	—	4	—	1 875	24 587
104e	Andere chemische Erzeugnisse	—	1	—	—	—	37 256	—	—	—	—	—	6 814	—	8 174	52 245
105/107	—	—	—	—	—	—	—	—	—	—	—	—	—	—	—
108/112	Häute, Felle und Leder zugerichtet; Waren daraus	—	2	—	3	1 097	—	—	—	—	—	—	85	—	—	1 187
113/118	Garne und Seilerwaren	—	—	—	—	1 644	—	—	—	—	—	—	190	—	—	1 834
119/131	Gewebe, Wäsche und Kleidungsstücke. Kautschukwaren	—	1	—	6	893	—	—	—	—	—	—	414	—	—	1 314
132	—	2	—	—	63	—	—	—	—	—	—	3	—	—	68
133/134	Holzmöbel und andere Holzwaren	1	1	—	—	2 496	—	—	—	—	—	—	417	—	24	2 939
135/139	Papier, Pappe und Waren daraus	—	—	55	—	16 226	—	—	—	2 401	—	—	4 889	—	1 161	24 732
140	Waren aus Marmor, aus Gips, aus Zement und aus Stein	—	—	—	—	50	—	—	—	—	—	—	1	—	—	51
141	Ziegelsteine, Backsteine, Wandplatten, Röhren mit Ausnahme derjenigen aus Fayence oder Porzellan	472	—	—	4	1 944	630	—	—	—	—	—	4	—	4 589	7 643
142/143	Fayence od. Porzellan; and. Töpferwaren	—	—	—	—	89	—	—	—	—	—	—	68	—	—	157
144/147	Glaswaren: Spiegel, Fensterglas, Trinkgläser, andere Glaswaren	2	—	—	—	380	—	—	—	—	—	—	58	—	—	440
148/149 a	Eisen u. Stahl in Stäben u. Bandisen, geformt oder nicht, eiserne Balken ..	—	—	—	95	4 127	—	—	—	—	—	—	119	—	1	4 342
148/149 b	Brücken- u. andere Bauteile (Konstruktionsteile)	—	—	—	—	17	—	—	—	—	—	—	—	—	—	17
148/149 c	Platten und Bleche aus Eisen und Stahl und Weissblech	—	6	—	—	4 043	—	—	—	—	—	—	257	—	149	4 456
148/149 d	Schienen i. Eis. od. Stahl u. ih. Zubehört. Eisenbahnschwellen, eiserne	—	—	—	516	15	—	—	—	—	—	—	195	—	—	3 577
148/149 e	—	—	—	—	—	—	—	—	—	—	—	574	—	—	1 105
148/149 f	Achsen, Bandagen, Räder für rollendes Eisenbahnmaterial	—	—	—	—	504	—	—	—	—	—	—	—	—	—	504
148/149 g	Rohre, Röhren u. Säulen aus Eisen und aus Stahl	—	—	—	—	3 084	—	—	—	—	—	—	97	—	—	3 181
148/149 h	Eisen- und Stahldraht in Ringen	—	—	—	—	2 496	—	—	—	—	—	—	169	—	—	2 665
148/149 i	Andere Eisen- und Stahlwaren	215	2	—	29	778	—	—	—	—	—	—	306	—	—	1 330
150/155	Waren aus unedlen Metallen ausser Eisen und Stahl	—	8	—	—	1 572	—	—	—	—	—	—	725	—	—	2 305
156/157	—	—	—	—	—	—	—	—	—	—	—	—	—	—	—
158/168	Maschinen, mechanische Vorrichtungen, Werkzeuge und Teile davon	15	8	—	41	3 151	—	—	105	—	—	—	424	—	1	3 745
169/174	Fahrzeuge aller Art, Schiffe und Boote	—	—	—	—	1 925	—	—	—	—	—	—	42	—	—	1 967
175/180	—	—	—	—	—	—	—	—	—	—	—	—	—	—	—
181	Andere Fertigerzeugnisse	—	—	—	—	445	—	—	—	—	—	—	32	—	54	531
182	—	—	—	—	—	—	—	—	—	—	—	—	—	—	—
	V. Gold und Silber, unverarbeitet, und Gold- und Silbermünzen.															
183/186	—	—	—	—	—	—	—	—	—	—	—	—	—	—	—
187	Waren, der Versand v. untergeordnet. Bedeutung ist (s. Güterverzeichnis) ..	7	385	—	6	34 222	—	—	12	—	—	—	4 797	—	371	39 800
188	Stückgüter im Einzelgewicht von weniger als 250 kg	7	12	—	—	167	—	—	—	—	—	—	38	—	—	224
189	Umschliessungen, gebraucht	24	64	—	15	12 173	—	—	15	—	—	—	2 366	—	179	14 836
	Summe der Güter-Abfuhr.	2 533	2 107	6 151	6 375	18 001 835	7 219 511	101 260	12 349	8 405	2 044	562 710	6 535	371 267	21 287 072	
	1926	1 518	1 136	2 143	10 147	10 220 690	1 271 294	76 214	6 763	5 001	1 260	339 339	2 236	136 034	12 223 795	
	Darunter Flossverkehr:															
65a	Eisenbahnschwellen aus Holz	—	—	—	—	—	—	—	—	—	—	—	—	—	—	—
65b	Grubenholz	—	—	—	—	—	—	—	—	—	—	—	—	—	—	—
65c	Brennholz	—	—	—	—	—	—	—	—	—	—	—	—	—	—	—
65d	Edelhölzer	—	—	—	—	—	—	—	—	—	—	—	—	—	—	—
65e	And. Hölzer als Edelh., nicht geschält	—	—	—	—	—	—	—	—	—	—	—	—	—	1 778	1 778
65f	Bauholz, Schreinerholz, Tischlereiholz, gesägt, gehobelt, Balken	—	—	—	—	—	—	—	—	—	—	—	—	—	—	—
65g	Anderes Holz	—	—	—	—	—	—	—	—	—	—	—	—	—	—	—
	Summe des Flossholzes.	—	—	—	—	—	—	—	—	—	—	—	—	—	1 778	1 778

Nummer	Güterverzeichnis	Abfuhr in Tonnen in den belgischen Häfen						Abfuhr in Tonnen in den französischen Häfen				Gesamt- Abfuhr in den niederländ., belgischen u. französ. Häfen (Sp. 16, 22 und 25)
		Hafen 59	Hafen 60	Hafen 61	Hafen 62	Hafen 63	Zusammen	Hafen 64	Hafen 65	Hafen 66	Zusammen	
		Antwerpen	Gent	Brüssel	Seebrügge	Andere belgische Fluss- und Seehäfen		(Spalte 17-21)	durch d. Waas zugängliche Flusshäfen	d. die Schelde zugängliche Flusshäfen		
1	2	17	18	19	20	21	22	23	24	25	26	
	I. Lebende Tiere.											
1/7	Lebende Tiere (Stückzahl)	—	—	—	—	—	—	—	—	—	—	—
	II. Nahrungsmittel und Getränke.											
8/10	Fleisch, einschl. Geflügel u. Wild, nicht lebend	—	—	—	—	—	—	—	—	—	—	4 973
11	Speisefette	1 514	—	—	—	—	1 514	—	—	—	—	31 196
12	Margarine u. andere Kunstbutter	1 344	—	—	—	—	1 344	—	—	—	—	2 666
13	Milch	556	—	—	—	—	556	—	—	—	—	4 104
14/15	Naturbutter, Käse	—	3	—	—	—	—	—	—	—	—	3 488
16		—	—	—	—	—	—	—	—	—	—	—
17	Fische, Schalthiere und Muscheln	—	—	—	—	—	—	—	—	—	—	23 608
18/19		1 316	—	—	—	—	1 316	—	—	—	—	—
20	Weizen	860 909	243	—	—	—	861 152	—	—	—	—	2 492 800
21	Roggen	35 792	—	—	—	—	35 792	—	—	—	—	336 367
22	Gerste	61 013	108	—	—	—	61 121	—	—	—	—	310 604
23	Hafer	132 634	60	—	—	—	132 694	—	—	—	—	248 478
24	Mais	245 592	448	—	—	—	246 040	—	—	—	—	504 076
25	Andere Getreidearten	68	—	—	—	—	68	—	—	—	—	10 857
26	Reis	2 360	—	—	—	—	2 360	—	—	—	—	22 297
27/28	Mehl aus Getreide, Reismehl u. andere Müllereierzeugnisse	—	—	—	—	—	—	—	—	—	—	69 075
29	Malz	3 787	200	—	—	—	3 987	—	—	—	—	5 459
30		2 321	—	—	—	—	2 321	—	—	—	—	—
31	Frisches Gemüse	76	—	—	—	—	76	—	—	—	—	1 087
32/33	Getrocknete Hülsenfrüchte, getrocknetes Gemüse	—	—	—	—	—	—	—	—	—	—	33 664
34	Kartoffeln	1 982	—	—	—	—	1 982	—	—	—	—	10 337
35	Obst, frisch und getrocknet	—	944	—	—	—	944	—	—	—	—	25 620
36	Kaffee	1 044	—	—	—	—	1 044	—	—	—	—	19 660
37/38	Kakao roh oder zubereitet; Schokolade	422	—	—	—	—	422	—	—	—	—	15 571
39	Tee	166	—	—	—	—	166	—	—	—	—	687
40	Zucker, roh und raffiniert	121	—	—	—	—	121	—	—	—	—	132 344
41	Gewürze	1 588	1 055	—	—	—	2 643	—	—	—	—	2 393
42	Pflanzenöle	24	—	—	—	—	24	—	—	—	—	71 750
43	Salz, i. Rohzstd. od. raffin.	4 493	—	—	—	—	4 493	—	—	—	—	509
44	Andere Nahrungsmittel	407	—	—	—	—	407	—	—	—	—	19 963
45	Wein	433	2 592	—	—	—	3 025	—	300	—	300	33 895
46	Bier	13 791	—	—	—	—	13 791	—	—	—	—	1 364
47	Weingeisthaltige Getränke	—	—	—	—	—	—	—	—	—	—	425
48	Quellwasser und Mineralwasser	84	—	—	—	—	84	—	—	—	—	55
49	Andere Getränke	8	—	—	—	—	8	—	—	—	—	165
		88	—	—	—	—	88	—	—	—	—	—
	III. Rohstoffe oder einfach zubereitete Stoffe.											
50	Häute, roh, gesalzen, gerberbt, ab. nicht weiter zugerichtet, roh. Pelzwerk	—	—	—	—	—	—	—	—	—	—	—
51		5 922	—	—	—	—	5 922	—	—	—	—	25 440
52	Knochen und Hornzapfen	—	—	—	—	—	—	—	—	—	—	—
53a	Tierisch. Dünger u. Guano	1 263	—	—	—	—	1 263	—	—	—	—	5 025
53b	Calciumsuperphosphat	2 139	—	—	—	—	2 139	—	—	—	—	2 159
53c	Salpetersaures Natron	750	500	—	—	—	1 250	—	—	—	—	4 100
53d	Schlacken phosphors. Salze	45	—	—	—	—	45	—	—	—	—	69
53e	Kalidünger	5 192	750	—	—	—	5 942	—	—	—	—	5 956
53f	Andere Düngemittel	—	—	—	—	—	—	—	—	—	—	16
54/55		10 972	145 392	—	—	—	156 364	—	—	—	—	244 934
56	Futtermittel	—	—	—	—	—	—	—	—	—	—	—
57	Kleie	6 154	200	—	—	—	6 354	—	—	—	—	66 191
58	Ölkuchen	6 991	150	—	—	—	7 141	—	350	—	350	18 994
59	Hopfen	5 373	—	—	—	—	5 373	—	—	—	—	34 368
60	Zuckerrüben	97	—	—	—	—	97	—	—	—	—	97
61	Sämereien	—	—	—	—	—	—	—	—	—	—	210
62		96 649	—	—	—	—	96 649	—	—	—	—	281 020
	zu übertragen	1 515 483	152 642	—	—	—	1 668 125	—	650	—	650	5 128 119

A. Nach den Aufzeichnungen

Nummer	Güterverzeichnis	Abfuhr in Tonnen in den belgischen Häfen						Abfuhr in Tonnen in den französischen Häfen				Gesamt- Abfuhr in den niederländ., belgischen u. französ. Häfen (Sp. 16, 22 und 26)
		Hafen 59	Hafen 60	Hafen 61	Hafen 62	Hafen 63	Zusammen	Hafen 64	Hafen 65	Hafen 66	Zusammen	
		Antwerpen	Gent	Brüssel	Seebrügge	Andere belgische Fluss- und Seehäfen		(Spalte 17-21)	durch d. Maas zugängliche Flusshäfen	d. die Scheide zugängliche Flusshäfen		
1	2	17	18	19	20	21	22	23	24	25	26	
	Übertrag . . .	1 515 483	152 642	—	—	—	1 668 125	—	650	—	650	5 128 119
63	Harze, Gummi u. Pflanzenwachs . . .	11 775	—	—	—	—	11 775	—	—	—	—	29 487
64	Rohtabak . . .	530	—	—	—	—	530	—	—	—	—	24 420
65a	Eisenbahnschwellen aus Holz . . .	—	—	—	—	—	—	—	—	—	—	23 362
65b	Grubenholz . . .	—	—	—	—	—	—	—	—	—	—	20 076
65c	Brennholz . . .	—	—	—	—	—	—	—	—	—	—	—
65d	Edelhölzer . . .	—	—	—	—	—	—	—	—	—	—	—
65e	Andere Hölzer als Edelhölzer, nicht geschält . . .	16 039	531	—	—	—	16 570	—	—	—	—	1 916
65f	Bauholz, Schreinerholz, Tischlereiholz, gesägt, gehobelt, Balken . . .	8 834	2 167	—	—	—	11 001	—	—	—	—	860 051
65g	Anderes Holz . . .	6 609	—	—	—	—	6 609	—	—	—	—	281 664
66	—	—	—	—	—	—	—	—	—	—	—	19 588
67	Farbhölzer, Gerbrinden u. and. Farb- u. Gerbstoffe aus der Pflanzenwelt . . .	9 616	—	—	—	—	9 616	—	—	—	—	—
68	Zellstoff . . .	2 737	250	—	—	—	2 987	—	—	—	—	33 618
69	Kupfererze . . .	755	—	—	—	—	755	—	—	—	—	37 204
70a	Eisenerze . . .	59 180	185 800	—	—	5 579	250 559	—	—	—	—	18 522
70b	Schwefelkies . . .	26 901	—	—	—	5 164	32 065	—	—	—	—	13 965 167
71	Bleierze . . .	2 180	—	—	—	—	2 180	—	—	—	—	612 314
72	Zinkerze . . .	60 630	—	—	—	—	60 630	—	—	—	—	2 327
73	Manganerze . . .	93 473	—	—	—	—	93 473	—	—	—	—	61 630
74 75	Andere Erze . . .	6 969	—	—	—	—	6 969	—	—	—	—	191 633
76	Aluminium . . .	94	—	—	—	—	94	—	—	—	—	262 343
77	Kupfer . . .	10 032	—	—	—	151	10 183	—	—	—	—	1 964
78	—	—	—	—	—	—	—	—	—	—	—	79 756
79a	Roheisen, Rohstahl . . .	25 934	1 875	—	—	—	27 809	—	—	—	—	80 218
79b	Luppen aus Eisen und Stahl; gezogener Gussstahl . . .	3 099	—	—	—	—	3 099	—	—	—	—	—
79c	Alteisen, Eisen- u. Stahlbruch . . .	28 907	125 600	—	—	1 490	155 997	—	1 304	1 013	2 317	4 192
80	—	—	—	—	—	—	—	—	—	—	—	404 534
81	Blei . . .	47 514	—	—	—	6 559	54 073	—	—	—	—	81 818
82	Zink . . .	8 135	828	—	—	14 538	23 501	—	—	—	—	44 343
83	Andere unedle Metalle im Rohzustand . . .	1 654	—	—	—	—	1 654	—	—	—	—	2 965
84/85	—	—	—	—	—	—	—	—	—	—	—	—
86a	Pflastersteine . . .	1 363	—	—	—	—	1 363	—	—	—	—	4 452
86b	Andere rohe oder einfach behauene Steine . . .	85 567	1 797	21 348	—	319 452	428 164	—	—	—	—	688 654
86c	Natürl., fester Asphalt . . .	2 169	—	—	—	—	2 169	—	—	—	—	45 392
87a	Petroleum u. andere Mineralöle, roh und Rückstände . . .	18 616	4 995	—	—	647	24 258	456	—	—	455	394 682
87b	Derivate der Mineralöle . . .	45 027	15 955	—	—	3 994	64 976	—	—	—	—	347 319
88a	Steinkohlen . . .	1 016	18 840	—	—	735	20 585	—	—	—	—	586 267
88b	Steinkohlenkoks . . .	—	1 865	—	—	—	1 865	—	—	—	—	127 127
88c	Steinkohlenbriketts . . .	—	280	—	—	—	280	—	—	—	—	3 401
88d	Braunkohle . . .	—	—	—	—	—	—	—	—	—	—	—
88e	Braunkohlenbriketts . . .	—	—	—	—	—	—	—	—	—	—	—
88f	Rückstände der Kohlendestillation . . .	3 174	—	—	—	—	3 174	—	—	—	—	13 884
88g	Torf . . .	—	—	—	—	—	—	—	—	—	—	—
89	Kalk . . .	18	—	—	—	2 796	2 814	—	—	—	—	3 099
90	Zement . . .	5 235	2 560	—	—	350	8 145	—	—	—	—	10 085
91	—	—	—	—	—	—	—	—	—	—	—	—
92	Wolle . . .	346	—	—	—	—	346	—	—	—	—	5 393
93	—	—	—	—	—	—	—	—	—	—	—	—
94	Baumwolle . . .	1 057	—	—	—	—	1 057	—	—	—	—	5 766
95	Jute . . .	4 553	—	—	—	—	4 553	—	—	—	—	15 987
96	Hanf und Flachs . . .	3 967	—	—	—	—	3 967	—	—	—	—	5 537
97	Andere Textilrohstoffe . . .	7 955	—	—	—	—	7 955	—	—	—	—	11 117
98a	Lumpen und Abfälle . . .	99	—	—	—	—	99	—	—	—	—	3 016
98b	Erde (Heide-, Gartenerde), Lehm, Sand, Mergel . . .	3 945	7 319	—	—	5 371	16 635	—	—	—	—	25 383
98c	Erde für Steingut, Töpfererde, Kaolin (Porzellanerde, Schamotte, Ton . . .	5 036	—	—	—	9 121	14 157	—	—	—	—	56 985
98d	Farberden (einschl. Kreide) Graphit . . .	345	264	—	—	—	609	—	—	—	—	1 182
	zu übertragen . . .	2 136 562	523 568	21 348	—	375 947	3 057 425	456	1 954	1 013	3 423	2372 891

Nummer	Güterverzeichnis	Abfuhr in Tonnen in den belgischen Häfen					Abfuhr in Tonnen in den französischen Häfen				Gesamt-Abfuhr in den niederländ., belgischen u. französ. Häfen (Sp. 16, 22 und 26)	
		Hafen 59	Hafen 60	Hafen 61	Hafen 62	Hafen 63	Zusammen (Spalte 17-21)	Hafen 41	Hafen 45	Hafen 46		Zusammen (Spalte 23-25)
		Antwerpen	Gent	Brüssel	Sec-brügge	Andere belgische Fluss- und Seehäfen		Frankr., durch die von Belgien zugängliche Flusshäfen	Frankr., d. die Schelde zugängliche Flusshäfen	Andere französ. Fluss- und Seehäfen		
1	2	17	18	19	20	21	22	23	24	25	26	
	Übertrag...	2136 562	523 568	21 348	—	375 947	3057 425	456	1 954	1 013	3 423	21 27 899
98e	Andere Erden	—	—	—	—	—	—	—	—	—	—	23
98f	Schlacken (ohne Thomasmehl)	6 101	3 821	786	—	955	11 663	—	—	—	—	44 341
98g	Andere Rohstoffe oder einfach zubereitete Stoffe	21 859	—	—	—	—	21 859	—	—	—	—	384 933
	IV. Fertigwaren.											
99/102	—	—	—	—	—	—	—	—	—	—	—
103	Farben, Färbemittel, Lacke	1 436	—	—	—	335	1 771	—	—	—	—	22 923
104a	Soda aller Art	40	—	—	—	—	40	—	—	—	—	51
104b	Bitter- und Glaubersalz	—	—	—	—	—	—	—	—	—	—	1 300
104c	Salzsäure	7	—	—	—	—	7	—	—	—	—	9
104d	Teer, Teeröl u. ihre Derivate (Benzol usw.), Pech, Naphtalin usw.	134	500	—	—	501	1 135	—	—	—	—	25 722
104e	Andere chemische Erzeugnisse	15 161	—	—	—	11 110	26 271	—	—	—	—	78 516
105/107	—	—	—	—	—	—	—	—	—	—	—
108/112	Häute, Felle und Leder zugerichtet; Waren daraus	291	—	—	—	—	291	—	—	—	—	1 478
113/118	Garne und Seilerwaren	538	—	—	—	—	538	—	—	—	—	2 372
119/131	Gewebe, Wäsche und Kleidungsstücke	109	—	—	—	—	109	—	—	—	—	1 423
132	Kautschukwaren	14	—	—	—	—	14	—	—	—	—	82
133/134	Holzmöbel und andere Holzwaren	8	—	—	—	—	8	—	—	—	—	2 947
135/139	Papier, Pappe und Waren daraus	1 581	—	—	—	—	1 581	—	—	—	—	26 313
140	Waren aus Marmor, aus Gips, aus Zement und aus Stein	32	—	—	—	—	32	—	—	—	—	83
141	Ziegelsteine, Backsteine, Wandplatten, Röhren mit Ausnahme derjenigen aus Fayence oder Porzellan	25 194	—	—	—	—	25 194	—	—	—	—	32 837
142/143	Fayence od. Porzellan; and. Töpferwaren	144	—	—	—	—	144	—	—	—	—	301
144/147	Glaswaren: Spiegel, Fensterglas, Trinkgläser, andere Glaswaren	—	—	—	—	—	—	—	—	—	—	440
148/149a	Eisen u. Stahl in Stäben u. Banden, geformt oder nicht, eiserne Balken	8 961	—	—	—	—	8 931	—	—	—	—	13 303
148/149b	Brücken- u. andere Bauteile (Konstruktionsteile)	165	—	—	—	—	165	—	—	—	—	182
148/149c	Platten und Bleche aus Eisen oder Stahl und Weissblech	1 777	—	—	—	101	1 878	—	—	—	—	6 333
148/149d	Schienen i. Eis. od. Stahl u. ih. Zubehört. Eisenbahnschwellen, eiserne	6 146	—	—	—	1 174	7 320	—	—	—	—	10 897
148/149e	Achsen, Bandagen, Räder für rollendes Eisenbahnmaterial	389	—	—	—	—	389	—	—	—	—	893
148/149f	Rohre, Röhren u. Säulen aus Eisen oder aus Stahl	200	—	—	—	—	200	—	—	—	—	3 381
148/149g	Eisen- und Stahldraht in Ringen	11 843	99	—	—	198	12 140	—	—	—	—	14 805
148/149h	Andere Eisen- und Stahlwaren	895	—	—	—	—	895	—	—	—	—	2 225
150/155	Waren aus unedlen Metallen ausser Eisen und Stahl	375	—	—	—	—	375	—	—	—	—	2 680
156/157	—	—	—	—	—	—	—	—	—	—	—
158/168	Maschinen, mechanische Vorrichtungen, Werkzeuge und Teile davon	466	—	—	—	—	466	—	—	—	—	4 211
169/174	Fahrzeuge aller Art, Schiffe und Boote	309	—	—	—	—	309	—	—	—	—	2 276
175/180	—	—	—	—	—	—	—	—	—	—	—
181	Andere Fertigerzeugnisse	12	—	—	—	—	12	—	—	—	—	543
182	—	—	—	—	—	—	—	—	—	—	—
	V. Gold und Silber, unverarbeitet, und Gold- und Silbermünzen.											
183/186	—	—	—	—	—	—	—	—	—	—	—
187	Waren, der. Versand v. untergeordnet. Bedeutung ist (s. Güterverzeichnis)	3 879	315	—	—	—	4 194	—	—	—	—	43 994
188	Stückgüter im Einzelgewicht von weniger als 250 kg	2	—	—	—	—	2	—	—	—	—	226
189	Umschliessungen, gebraucht	1 254	—	—	—	—	1 254	—	—	—	—	16 090
	Summe der Güter-Abfuhr.	2245 884	528 303	22 134	—	390 321	3 186 642	56	1 954	1 013	3 423	24 47 131
	1926	1682 122	222 974	—	—	172 441	2 077 537	—	—	—	—	14 391 222
	Darunter Flossverkehr:											
65a	Eisenbahnschwellen aus Holz	—	—	—	—	—	—	—	—	—	—	—
65b	Grubenholz	—	—	—	—	—	—	—	—	—	—	—
65c	Brennholz	—	—	—	—	—	—	—	—	—	—	—
65d	Edelhölzer	—	—	—	—	—	—	—	—	—	—	—
65e	And. Hölzer als Edelhölz., nicht geschält	—	—	—	—	—	—	—	—	—	—	1 778
65f	Bauholz, Schreinerholz, Tischlereiholz gesägt, gehobelt, Balken	—	—	—	—	—	—	—	—	—	—	—
65g	Anderes Holz	—	—	—	—	—	—	—	—	—	—	—
	Summe des Flossholzes.	—	—	—	—	—	—	—	—	—	—	1 778

A. Nach den Aufzeichnungen

Nummer	Güterverzeichnis	Abfuhr in Tonnen in den deutschen überseeischen Häfen (Rhein-See-Verkehr)					Zusammen (Spalte 27-31)	Abfuhr in Tonnen in den anderen überseeischen Häfen (Rhein-See-Verkehr)				Rhein-See-Verkehr Zusammen (Sp. 32, 32-36)	Gesamt-Abfuhr nach dem Rhein oberhalb der deutsch-niederl. Grenze hin (Spalte 16, 22, 26 und 37)
		Hafen 67 Bremen	Hafen 68 Hamburg	Hafen 69 Stettin	Hafen 70 Königsberg	Hafen 71 Andere deutsche Häfen		Hafen 72 Danzig	Hafen 73 Andere baltische Häfen	Hafen 74 Englische Häfen	Hafen 75 Alle andern Häfen		
1	2	27	28	29	30	31	32	33	34	35	36	37	38
	I. Lebende Tiere.												
1/7	Lebende Tiere (Stückzahl)	—	—	—	—	—	—	—	—	—	—	—	—
	II. Nahrungsmittel und Getränke.												
8/10	Fleisch, einschl. Geflügel u. Wild, nicht lebend..	18	162	—	—	—	180	—	—	8	—	188	5 161
11	Speisefette	15	444	—	—	—	459	—	—	29	—	488	31 684
12	Margarine u. andere Kunstbutter	340	991	—	2	—	1 333	—	—	2	—	1 335	4 003
13	Milch	153	85	13	3	—	254	—	—	11	—	265	4 369
14/15	Naturbutter, Käse	83	23	4	26	—	136	1	—	896	—	1 033	4 521
16	—	—	—	—	—	—	—	—	—	—	—	—
17	Fische, Schalthiere und Muscheln	409	318	283	37	—	1 047	—	—	589	—	1 636	25 244
18/19	—	—	—	—	—	—	—	—	—	—	—	—
20	Weizen	—	650	—	—	58	708	—	—	—	—	708	2 493 508
21	Roggen	—	—	160	—	—	160	—	—	—	—	160	336 527
22	Gerste	38	65	737	549	—	1 389	—	—	—	—	1 389	311 993
23	Hafer	150	135	462	160	1 054	1 961	—	—	—	—	1 961	250 439
24	Mais	—	25	—	—	100	125	—	—	—	—	125	504 201
25	Andere Getreidearten	1	1	—	46	—	48	—	—	—	—	48	10 905
26	Reis	1 884	4 097	—	—	—	5 981	—	—	62	—	6 043	28 340
27/28	Mehl aus Getreide, Reismehl u. andere Müllereierzeugnisse	7 691	3 675	4 917	4 150	—	20 433	37	—	196	—	20 666	89 741
29	Malz	—	1 372	461	15	—	1 848	—	—	—	—	1 848	7 307
30	—	—	—	—	—	—	—	—	—	—	—	—
31	Frisches Gemüse	—	13	—	—	—	13	—	—	—	—	13	1100
32/33	Getrocknete Hülsenfrüchte, getrocknetes Gemüse	72	1 136	1	8 064	—	9 273	602	—	14	—	9 889	43 553
34	Kartoffeln	5	—	—	—	—	5	—	—	—	—	5	10 342
35	Obst, frisch und getrocknet	153	2 619	20	—	—	2 792	—	—	321	—	3 113	28 733
36	Kaffee	303	1 802	—	—	—	2 105	—	—	583	—	2 688	22 348
37/38	Kakao roh oder zubereitet; Schokolade	7	736	—	—	—	743	—	—	7	—	750	16 321
39	Tee	—	5	—	—	—	5	—	—	124	—	129	816
40	Zucker, roh und raffiniert	—	14 778	2 763	28	—	17 569	606	—	182	—	18 357	150 701
41	Gewürze	—	120	58	—	—	178	—	—	248	—	420	2 819
42	Pflanzenöle	827	7 719	3 581	21	300	12 448	—	—	85	—	12 533	84 283
43	Salz, i. Rohzstd. od. raffin.	—	—	—	—	—	—	—	—	33	—	33	542
44	Andere Nahrungsmittel	178	2 019	5 391	43	—	7 631	—	—	1 123	—	8 754	28 717
45	Wein	163	359	40	4	—	566	1	—	2	—	569	34 464
46	Bier	—	—	—	—	—	—	—	—	8	—	8	1 372
47	Weingeisthaltige Getränke	3	15	—	—	—	18	—	—	22	—	40	465
48	Quellwasser und Mineralwasser	—	1	—	—	—	1	—	—	2	—	3	58
49	Andere Getränke	—	4	19	—	—	23	—	—	1	—	24	189
	III. Rohstoffe oder einfach zubereitete Stoffe.												
50	Häute, roh, gesalzen, gegerbt, ab. nicht weiter zugerichtet, roh. Pelzwerk	—	270	58	149	—	477	—	—	231	—	708	26 148
51	—	—	—	—	—	—	—	—	—	—	—	—
52	Knochen und Hornzapfen	—	47	—	—	—	47	—	—	206	—	253	5 278
53a	Tierisch. Dünger u. Guano	—	1	—	—	—	1	—	—	—	—	1	2 160
53b	Calciumsuperphosphat	—	—	—	—	—	—	—	—	—	—	—	4 100
53c	Salpetersaures Natron	—	20	—	—	—	20	—	—	—	—	20	89
53d	Schlacken phosphors. Salze	—	—	—	—	—	—	—	—	—	—	—	5 956
53e	Kalidünger	—	—	—	—	—	—	—	—	—	—	—	16
53f	Andere Düngemittel	—	22	9	—	—	31	—	—	—	—	31	244 965
54/55	—	—	—	—	—	—	—	—	—	—	—	—
56	Futtermittel	62	231	290	—	—	583	—	—	—	—	583	66 774
56	Kleie	95	4	—	—	—	99	—	—	—	—	99	19 093
58	Ölkuchen	—	7	—	—	—	7	—	—	—	—	7	34 376
59	Hopfen	—	—	—	—	—	—	—	—	—	—	—	97
59	Zuckerrüben	—	—	—	—	—	—	—	—	—	—	—	210
61	Sämereien	—	221	50	511	—	782	67	—	45	—	894	281 914
62	—	—	—	—	—	—	—	—	—	—	—	—
	zu übertragen	12 650	44 192	19 317	13 808	1 512	91 479	1314	—	5 030	—	97 823	5 225 942

in Lobith.

Nummer	Güterverzeichnis	Abfuhr in Tonnen in den deutschen überseeischen Häfen (Rhein-See-Verkehr)						Abfuhr in Tonnen in den anderen überseeischen Häfen (Rhein-See-Verkehr)				Rhein-See- Verkehr Zusammen (Sp. 32, 33-36)	Gesamt-Abfuhr nach dem Rhein oberhalb der deutschen-niederl. Grenze hin (Spalte 16, 22, 26, und 27)
		Hafen 67	Hafen 68	Hafen 69	Hafen 70	Hafen 71	Zusammen (Spalte 27-31)	Haf. 72	Haf. 73	Haf. 74	Haf. 75		
		Bremen	Hamburg	Stettin	Königs- berg	Andere deutsche Häfen		Dan- zig	Andere baltische Häfen	Eng- lische Häfen	Alle anderen Häfen		
1	2	27	28	29	30	31	32	33	34	35	36	27	38
	Übertrag...	12 650	44 192	19 317	13 808	1 512	91 479	1 314	—	5 030	—	97 823	5 225 942
63	Harze, Gummi u. Pflanzen- wachs.....	94	677	1	—	—	772	—	—	1 110	—	1 882	31 369
64	Rohtabak.....	1 209	177	—	—	—	1 386	—	—	—	—	1 386	25 806
65a	Eisenbahnschwellen aus Holz.....	—	—	—	210	—	210	757	—	—	—	967	24 329
65b	Grubenholz.....	—	—	—	—	—	—	—	—	—	—	—	20 076
65c	Brennholz.....	—	—	—	—	—	—	—	—	—	—	—	—
65d	Edelhölzer.....	—	—	—	—	—	—	—	—	—	—	—	1 916
65e	Andere Hölzer als Edel- hölzer, nicht geschält..	—	9	1 789	172	705	2 675	—	—	173	—	2 848	862 899
65f	Bauholz, Schreinerholz, Tischlereiholz, gesägt, gehobelt, Balken.....	5	327	1 627	2 307	600	4 866	416	—	42	—	5 324	286 988
65g	Anderes Holz.....	42	2	3	—	—	47	46	—	5	—	98	19 686
66	Farbhölzer, Gerbrinden u. and. Farb- u. Gerbstoffe aus der Pflanzenwelt..	—	96	—	—	—	96	—	—	—	—	96	33 714
68	Zellstoff.....	—	178	1 517	11 032	—	12 727	1 098	—	3	—	13 828	51 022
69	Kupfererze.....	—	—	—	—	—	—	—	—	—	—	—	18 522
70a	Eisenerze.....	—	5	—	—	—	5	—	—	—	—	5	13 065 112
70b	Schwefelkies.....	—	—	—	—	—	—	—	—	—	—	—	612 314
71	Bleierze.....	—	—	—	—	—	—	—	—	1	—	1	2 328
72	Zinkerze.....	—	—	—	—	—	—	—	—	—	—	—	61 630
73	Manganerze.....	—	2	—	—	—	2	—	—	—	—	2	191 635
74/75	Andere Erze.....	—	2	1	—	—	3	—	—	81	—	84	262 427
76	Aluminium.....	16	19	4	—	—	39	—	—	242	—	281	2 245
77	Kupfer.....	118	1 273	1	3	—	1 395	—	—	1 470	—	2 865	82 621
78	—	—	—	—	—	—	—	—	—	—	—	—
79a	Roheisen, Rohstahl.....	—	52	149	—	—	201	—	—	200	—	401	80 619
79b	Luppen aus Eisen und Stahl; gezogener Guss- stahl.....	—	131	—	—	—	131	—	—	—	—	131	4 323
79c	Alteisen, Eisen- u. Stahl- bruch.....	7	1 426	688	—	3 540	5 661	11	—	18 867	—	24 539	429 073
80	—	—	—	—	—	—	—	—	—	—	—	—
81	Blei.....	2	458	174	—	—	634	—	—	10	—	644	82 462
82	Zink.....	26	88	3 043	10	—	3 167	—	—	45	—	3 212	47 555
83	Andere unedle Metalle im Rohzustand.....	—	109	6	—	—	115	—	—	522	—	637	3 602
84/85	—	—	—	—	—	—	—	—	—	—	—	—
86a	Pflastersteine.....	—	—	—	—	—	—	—	—	—	664	664	5 116
86b	Andere rohe oder einfach behauene Steine.....	—	80	—	2	—	82	—	—	33	665	780	689 434
86c	Natürl., fester Asphalt..	5	28	—	—	—	33	—	—	93	—	126	45 518
87a	Petroleum u. andere Mi- neralöle, roh und Rück- stände.....	4 574	15 867	—	3	—	20 444	—	—	129	—	20 573	415 255
87b	Derivate der Mineralöle ..	—	7 564	—	—	—	7 564	—	—	—	—	7 564	354 883
88a	Steinkohlen.....	—	—	—	—	—	—	—	—	11	—	11	586 278
88b	Steinkohlenkoks.....	—	—	—	—	—	—	—	—	—	—	—	127 127
88c	Steinkohlenbriketts.....	—	—	—	—	—	—	—	—	—	—	—	3 401
88d	Braunkohle.....	—	—	—	—	—	—	—	—	—	—	—	—
88e	Braunkohlenbriketts.....	—	—	—	—	—	—	—	—	—	—	—	—
88f	Rückstände der Kohlen- destillation.....	1	456	—	—	—	457	—	—	38	—	495	14 379
88g	Torf.....	—	—	—	—	—	—	—	—	—	—	—	—
89	Kalk.....	1	—	—	—	—	1	—	—	—	—	1	3 100
90	Zement.....	—	1	—	—	—	1	—	—	8	—	9	10 094
91	—	—	—	—	—	—	—	—	—	—	—	—
92	Wolle.....	—	14	—	—	—	14	—	—	44	—	58	5 451
93	—	—	—	—	—	—	—	—	—	—	—	—
94	Baumwolle.....	—	—	—	—	—	—	—	—	19	—	19	5 785
95	Jute.....	250	91	1	1	—	343	—	—	—	—	343	16 330
96	Hanf und Flachs.....	16	83	11	—	—	110	—	—	60	—	170	5 707
97	Andere Textilrohstoffe ..	3	170	—	—	—	173	—	—	1	—	174	11 291
98a	Lumpen und Abfälle.....	—	99	10	—	—	109	—	—	118	—	227	3 243
98b	Erde (Heide-, Gartenerde), Lehm, Sand, Mergel..	—	3	—	—	—	3	—	—	—	—	3	25 386
98c	Erde für Steingut, Töpfer- erde, Kaolin (Porzellan- erde, Schamotte, Ton..	—	—	—	—	—	—	—	—	211	—	211	57 196
98d	Farberden (einschl. Kreide) Graphit.....	—	—	—	—	—	—	—	389	—	231	620	1 802
	zu übertragen.....	19 010	73 679	23 342	27 548	6 357	101 965	3 642	389	28 596	1 560	189 102	23 917 001

A. Nach den Aufzeichnungen in Lobith.

Nummer	Güterverzeichnis	Abfuhr in Tonnen in den deutschen überseeischen Häfen (Rhein-See-Verkehr)					Abfuhr in Tonnen in den anderen überseeischen Häfen (Rhein-See-Verkehr)				Rhein-See-Verkehr Zusammen (Sp. 35, 35-36)	Gesamt-Abfuhr nach dem Rhein oberhalb der deutsch-niederl. Grenze hin (Spalte 16, 22, 26 und 37)	
		Haf. 67	Hafen 68	Hafen 69	Haf. 70	Haf. 71	Zusammen	Haf. 72	Haf. 73	Hafen 74			Haf. 75
		Bremen 27	Hamburg 28	Stettin 29	Königsberg 30	Andere deutsche Häfen 31	(Spalte 27-31) 32	Danzig 33	Andere baltische Häfen 34	Englische Häfen 35			Alle anderen Häfen 36
	Übertrag...	19 019	73 679	28 342	275 48	6 357	154 945	3 642	389	28 566	1 560	189 102	23 917 001
98e	Andere Erden	—	—	—	—	—	—	—	—	—	—	—	23
98f	Schlacken (ohne Thomasmehl)	—	100	—	—	—	100	—	—	—	—	100	44 441
98g	Andere Rohstoffe oder einfach zubereitete Stoffe	327	4 822	888	98	23	6 158	1	—	1 354	—	7 513	392 446
	IV. Fertigwaren.												
99/102	—	—	—	—	—	—	—	—	—	—	—	—
103	Farben, Färbemittel, Lacke	16	2 365	102	4	—	2 487	—	—	83	—	2 570	25 493
104a	Soda aller Art	1	—	—	—	—	1	—	—	—	—	1	52
104b	Bitter- und Glaubersalz	—	—	—	—	—	—	—	—	—	—	—	1 300
104c	Salzsäure	—	—	—	—	—	—	—	—	—	—	—	9
104d	Teer, Teeröl u. ihre Derivate (Benzol usw.), Pech, Naphtalin usw.	18	252	5	20	—	301	75	—	1 110	—	1 486	27 208
104e	Andere chemische Erzeugnisse	31	1 341	301	2	—	1 675	3	—	1 817	—	3 495	82 011
105/107	—	—	—	—	—	—	—	—	—	—	—	—
108/112	Häute, Felle und Leder zugerichtet; Waren daraus	—	19	—	1	—	20	—	—	139	—	159	1 637
113/118	Garne und Seilerwaren	264	1 020	1	3	—	1 288	1	—	25	—	1 314	3 686
119/131	Gewebe, Wäsche und Kleidungsstücke	642	300	—	—	—	942	—	—	165	—	1 107	2 530
132	Kautschukwaren	1	1	—	1	—	3	—	—	4	—	7	89
133/134	Hölmöbel und andere Holzwaren	—	371	81	362	—	814	7	—	54	—	875	3 822
135/139	Papier, Pappe und Waren daraus	38	1 387	847	957	—	6 229	89	—	3 645	—	9 963	36 276
140	Waren aus Marmor, aus Gips, aus Zement und aus Stein	—	5	330	—	—	335	—	—	—	—	335	418
141	Ziegelsteine, Backsteine, Wandplatten, Röhren mit Ausnahme derjenigen aus Fayence oder Porzellan	—	—	—	—	650	650	—	—	10	—	660	33 497
142/143	Fayence od. Porzellan; and. Töpferwaren	—	—	273	—	—	273	—	—	60	—	333	634
144/147	Glaswaren: Spiegel, Fensterglas, Trinkgläser, andere Glaswaren	—	11	5	5	—	21	4	—	1 358	—	1 383	1 823
148/149a	Eisen u. Stahl in Stäben u. Bandeisen, geformt oder nicht, eiserne Balken	—	146	6	—	—	152	—	—	11	256	419	13 722
148/149b	Brücken- u. andere Bauteile (Konstruktionsteile)	—	—	—	—	—	—	—	—	—	—	—	182
148/149c	Platten und Bleche aus Eisen und Stahl und Weissblech	—	1	—	—	—	1	—	—	9	—	10	6 343
148/149d	Schienen i. Eis. od. Stahl u. ih. Zubehört.	—	—	—	—	—	—	—	—	—	—	—	10 897
148/149e	Eisenbahnschwellen, eiserne	—	—	—	—	—	—	—	—	—	—	—	1 105
148/149f	Achsen, Bandagen, Räder für rollendes Eisenbahnmaterial	—	—	2	—	—	2	—	—	—	—	2	895
148/149g	Rohre, Röhren u. Säulen aus Eisen oder aus Stahl	11	31	—	—	—	42	—	—	1 956	—	1 998	5 379
148/149h	Eisen- und Stahldraht in Ringen	1	37	—	—	—	38	—	—	201	656	895	15 700
148/149i	Andere Eisen- und Stahlwaren	13	73	139	19	—	244	—	—	49	—	293	2 518
150/155	Waren aus unedlen Metallen ausser Eisen und Stahl	5	434	—	—	—	439	—	—	118	—	557	3 237
156/157	—	—	—	—	—	—	—	—	—	—	—	—
158/168	Maschinen, mechanische Vorrichtungen, Werkzeuge und Teile davon	2	296	7	12	95	412	—	—	329	—	741	4 952
169/174	Fahrzeuge aller Art, Schiffe und Boote	—	11	—	—	—	11	—	—	11	—	22	2 298
175/180	—	—	—	—	—	—	—	—	—	—	—	—
181	Andere Fertigerzeugnisse	—	10	—	37	—	47	—	—	34	—	81	624
182	—	—	—	—	—	—	—	—	—	—	—	—
	V. Gold und Silber, unverarbeitet, und Gold- und Silbermünzen.												
183/186	—	—	—	—	—	—	—	—	—	—	—	—
187	Waren, deren Versand v. untergeordnet. Bedeutung ist (s. Güterverzeichnis)	68	5 127	1 056	17	—	6 268	—	—	5 174	—	11 442	55 436
188	Stückgüter im Einzelgewicht von weniger als 250 kg	2	9	—	—	—	11	—	—	19	—	30	256
189	Umschliessungen, gebraucht	123	363	9	3	—	498	2	—	910	—	1 410	17 500
	Summe der Güter-Abfuhr.	20 582	92 211	35 394	29 095	7 125	184 407	3 824	389	47 211	2 472	238 303	24 715 440
	1926	13 189	73 902	39 291	17 798	6 464	150 644	1 482	181	22 755	2 130	177 192	14 478 524
	Darunter Flossverkehr:												
65a	Eisenbahnschwellen aus Holz	—	—	—	—	—	—	—	—	—	—	—	—
65b	Grubenholz	—	—	—	—	—	—	—	—	—	—	—	—
65c	Brennholz	—	—	—	—	—	—	—	—	—	—	—	—
65d	Edelhölzer	—	—	—	—	—	—	—	—	—	—	—	—
65e	And. Hölzer als Edelhölz., nicht geschält	—	—	—	—	—	—	—	—	—	—	—	1 778
65f	Bauholz, Schreinerholz, Tischlereiholz, gesägt, gehobelt, Balken	—	—	—	—	—	—	—	—	—	—	—	—
65g	Anderes Holz	—	—	—	—	—	—	—	—	—	—	—	—
	Summe des Flossholzes.	—	—	—	—	—	—	—	—	—	—	—	1 778

B. Nach den Aufzeichnungen in den belgischen und französischen Häfen.

Nummer	Güterverzeichnis	Abfuhr in Tonnen in den belgischen Häfen					Abfuhr in Tonnen in den französischen Häfen				
		Hafen 59	Hafen 60	Hafen 61	Hafen 62	Hafen 63	Zusammen	Hafen 64	Hafen 65	Hafen 66	Zusammen
		Antwerpen 17	Gent 18	Brüssel 19	Seebrügge 20	Andere belgische Fluss- und Seehäfen 21	(Spalte 17-21) 22	durch d. Maas zugängliche Flusshäfen 23	d. die Schelde zugängliche Flusshäfen 24	Andere französische Fluss- und Seehäfen 25	(Spalte 23-25) 26
1/7	I. Lebende Tiere. Lebende Tiere (Stückzahl)	—	—	—	—	—	—	—	—	—	
	II. Nahrungsmittel und Getränke.										
8/10	Fleisch, einschl. Geflügel u. Wild, nicht lebend	1 288	—	—	—	—	1 288	—	—	—	
11	Speisefette	434	—	—	—	—	434	—	—	—	
12	Margarine u. andere Kunst- butter	19	—	—	—	—	19	—	—	—	
13	Milch	—	—	—	—	—	—	—	—	—	
14/15	Naturbutter, Käse	2	—	—	—	—	2	—	—	—	
16	—	—	—	—	—	—	—	—	—	—	
17	Fische, Schalthiere und Muscheln	1 111	—	—	—	—	1 111	—	—	—	
18/19	—	—	—	—	—	—	—	—	—	—	
20	Weizen	872 623	—	—	—	—	872 623	—	—	—	
21	Roggen	39 480	—	—	—	—	39 480	—	—	—	
22	Gerste	61 266	—	—	—	—	61 266	—	—	—	
23	Hafer	133 330	—	—	—	—	133 330	—	—	—	
24	Mais	297 498	—	—	—	—	297 498	—	—	—	
25	Andere Getreidearten	—	—	—	—	—	—	—	—	—	
26	Reis	2 002	—	—	—	—	2 002	—	—	—	
27/28	Mehl aus Getreide, Reismehl u. andere Müllereierzeugnisse	3 007	—	—	—	—	3 007	—	—	—	
29	Malz	39	—	—	—	—	39	—	—	—	
30	—	—	—	—	—	—	—	—	—	—	
31	Frisches Gemüse	10	—	—	—	—	10	—	—	—	
32/33	Getrocknete Hülsenfrüchte, getrocknetes Gemüse	1 488	—	—	—	—	1 488	—	—	—	
34	Kartoffeln	—	75	—	—	—	—	—	—	—	
35	Obst, frisch und getrocknet	522	—	—	—	160	235	—	—	—	
36	Kaffee	397	—	—	—	—	397	—	—	—	
37/38	Kakao roh oder zubereitet; Schokolade	164	—	—	—	—	164	—	—	—	
39	Tee	1	—	—	—	—	1	—	—	—	
40	Zucker, roh und raffiniert	1 608	50	—	—	100	1 758	2 835	908	3 763	
41	Gewürze	18	—	—	—	—	18	—	—	—	
42	Pflanzenöle	3 195	—	—	—	—	3 195	—	—	—	
43	Salz, i. Rohstd. od. raffin.	—	—	—	—	—	—	—	—	—	
44	Andere Nahrungsmittel	1 134	—	—	—	—	1 134	—	—	—	
45	Wein	2 160	—	—	—	—	2 160	—	—	—	
46	Bier	—	—	—	—	—	—	—	—	—	
47	Weingeisthaltige Getränke	16	—	—	—	—	16	—	—	—	
48	Quellwasser und Mineralwasser	—	—	—	—	—	—	—	—	—	
49	Andere Getränke	100	—	—	—	—	100	—	—	—	
	III. Rohstoffe oder einfach zubereitete Stoffe.										
50	Häute, roh, gesalzen, gegerbt, ab. nichtweiter zugerichtet, roh, Pelzwerk	5 477	—	—	—	41	5 518	—	—	—	
51	—	—	—	—	—	—	—	—	—	—	
52	Knochen und Hornzapfen	846	—	—	—	—	846	—	—	—	
53a	Tierisch. Dünger u. Guano	580	—	—	—	—	580	—	—	—	
53b	Calciumsuperphosphat	2 681	2 260	—	—	299	5 240	—	—	—	
53c	Salpetersaures Natron	5 297	—	—	—	—	5 297	—	—	—	
53d	Schlacken phosphors. Salze	—	—	—	—	—	—	—	—	—	
53e	Kalidünger	—	—	—	—	—	—	—	—	—	
53f	Andere Düngemittel	6 190	—	623	—	5 030	11 843	—	—	—	
54/55	—	—	—	—	—	—	—	—	—	—	
56	Futtermittel	6 912	—	—	—	—	6 912	—	28	28	
57	Kleie	4 549	—	—	—	—	4 549	276	—	276	
58	Ölkuchen	2 972	—	—	—	—	2 972	—	—	—	
59	Hopfen	6	—	—	—	250	3 222	—	—	—	
60	Zuckerrüben	—	—	—	—	—	6	—	—	—	
61	Sämereien	51 336	—	—	—	—	51 336	—	—	—	
62	—	—	—	—	—	—	—	—	—	—	
	zu übertragen	1 509 758	2 385	623	—	5 880	1 518 646	2 855	276	936	4 067

B. Nach den Aufzeichnungen in den belgischen und französischen Häfen.

Nummer	Güterverzeichnis	Abfuhr in Tonnen in den belgischen Häfen						Abfuhr in Tonnen in den französischen Häfen			
		Hafen 59	Hafen 60	Hafen 61	Hafen 62	Hafen 63	Zusammen (Spalte 17-21)	Hafen 64	Hafen 65	Hafen 66	Zusammen (Spalte 23-25)
		Antwerpen	Gent	Brüssel	Seebrügge	Andere belgische Fluss- und Seehäfen		durch d. Maas zugängliche Flusshäfen	d. die Scheide zugängliche Flusshäfen	Andere französische Fluss- und Seehäfen	
1	2	17	18	19	20	21	22	23	24	25	26
	Übertrag...	1 509 758	2 385	623	—	5 880	1 518 646	2 855	276	936	4 067
63	Harze, Gummi u. Pflanzenwachs	9 936	—	—	—	—	9 936	—	—	—	—
64	Rohtabak	632	—	—	—	—	632	—	—	—	—
65a	Eisenbahnschwellen aus Holz	—	—	—	—	—	—	—	—	—	—
65b	Grubenholz	—	—	—	—	—	—	—	—	203	203
65c	Brennholz	—	—	—	—	—	—	—	—	—	—
65d	Edelhölzer	—	—	—	—	—	—	—	—	—	—
65e	Andere Hölzer als Edelhölzer, nicht geschält	5 452	—	35	—	—	5 487	—	—	3 786	3 786
65f	Bauholz, Schreinerholz, Tischlereiholz, gesägt, gehobelt, Balken	9 412	—	—	—	—	9 412	—	—	336	336
65g	Anderes Holz	6 510	—	—	—	—	6 510	—	—	—	—
66	—	—	—	—	—	—	—	—	—	—	—
67	Farbhölzer, Gerbrinden u. and. Farb- u. Gerbstoffe aus der Pflanzenwelt	22 886	—	—	—	—	22 886	—	—	—	—
68	Zellstoff	7 112	—	—	—	—	7 112	—	—	—	—
69	Kupfererze	589	—	—	—	—	589	—	—	—	—
70a	Eisenerze	49 079	82 040	—	—	29 381	160 500	—	—	—	—
70b	Schwefelkies	—	—	—	—	—	—	1 651	157 207	158 858	—
71	Bleierze	3 097	—	—	—	—	3 097	—	—	—	—
72	Zinkerze	109 949	—	—	—	406	110 355	—	—	—	—
73	Manganerze	85 105	—	—	—	—	85 105	—	—	—	—
74/75	Andere Erze	6 844	5 90	—	—	—	7 434	—	—	—	—
76	Aluminium	90	—	—	—	2	92	—	—	—	—
77	Kupfer	9 953	—	—	—	—	9 953	—	—	—	—
78	—	—	—	—	—	—	—	—	—	—	—
79a	Roheisen, Rohstahl	13 780	98	—	—	—	13 887	—	—	—	—
79b	Luppen aus Eisen und Stahl; gezogener Gussstahl	882	1 421	—	—	—	2 303	—	—	—	—
79c	Alteisen, Eisen- u. Stahlbruch	17 562	67 071	850	—	10 318	95 801	—	—	—	—
80	—	—	—	—	—	—	—	—	—	—	—
81	Blei	39 999	—	—	—	6 095	46 094	—	—	—	—
82	Zink	4 590	—	—	—	14 708	19 298	—	—	—	—
83	Andere unedle Metalle im Rohzustand	184	—	—	—	—	184	532	—	—	532
84/85	—	—	—	—	—	—	—	—	—	—	—
86a	Pflastersteine	—	—	—	—	—	—	—	—	—	—
86b	Andere rohe oder einfach behauene Steine	23 869	142 078	27 283	—	304 940	499 070	—	—	—	—
86c	Natürl. fester Asphalt	2 221	—	—	—	—	2 221	523	5 773	6 296	—
87a	Petroleum u. andere Mineralöle, roh und Rückstände	44 803	1 983	—	—	21 727	68 513	—	—	—	—
87b	Derivate der Mineralöle	2 019	—	—	—	—	2 019	—	—	—	—
88a	Steinkohlen	10 047	3 130	—	—	330	13 507	7 625	—	7 625	—
88b	Steinkohlenkoks	—	3 467	—	—	—	3 467	—	—	—	—
88c	Steinkohlenbriketts	852	—	—	—	—	852	—	—	—	—
88d	Braunkohle	—	—	—	—	—	—	—	—	—	—
88e	Braunkohlenbriketts	—	—	—	—	—	—	—	—	—	—
88f	Rückstände der Kohlendestillation	6 595	—	—	—	—	6 595	—	—	—	—
88g	Torf	—	—	—	—	—	—	—	—	—	—
89	Kalk	—	—	—	—	8 630	8 630	—	—	—	—
90	Zement	2 970	—	—	—	—	2 970	—	—	—	—
91	—	—	—	—	—	—	—	—	—	—	—
92	Wolle	119	—	—	—	—	119	—	—	—	—
93	—	—	—	—	—	—	—	—	—	—	—
94	Baumwolle	592	—	—	—	—	592	—	—	—	—
95	Jute	2 118	66	—	—	—	2 184	—	—	—	—
96	Hanf und Flachs	3 514	—	—	—	—	3 514	—	—	—	—
97	Andere Textilrohstoffe	1 461	—	—	—	—	1 461	—	—	—	—
98a	Lumpen und Abfälle	36	—	—	—	—	36	—	—	—	—
98b	Erde (Heide-, Gartenerde), Lehm, Sand, Mergel	—	—	—	—	—	—	—	—	—	—
98c	Erde für Steingut, Töpfererde, Kaolin (Porzellanerde), Schamotte, Ton	11 808	—	—	—	8 005	19 813	—	—	—	—
98d	Farberden (einschl. Kreide)	—	—	—	—	—	—	264	—	—	264
	Graphit	1 006	—	—	—	—	1 006	—	—	—	—
	zu übertragen...	2 027 449	305 229	28 791	—	410 422	2 771 891	3 387	10 339	168 241	181 967

B. Nach den Aufzeichnungen in den belgischen und französischen Häfen.

Nummer	Güterverzeichnis	Abfuhr in Tonnen in den belgischen Häfen						Abfuhr in Tonnen in den französischen Häfen			
		Hafen 59	Hafen 60	Hafen 61	Haf. 62	Hafen 63	Zusammen (Spalte 17-21)	Hafen 64	Hafen 65	Hafen 66	Zu- sammen (Spalte 23-27)
		Ant- werpen 17	Gent 18	Brüssel 19	See- brücke 20	And. belg. Fluss- und Seehäfen 21		durch d. Maas zugängliche Flusshäfen 23	d. die Schelde zugängliche Flusshäfen 24	Andere französ. Fluss- und Seehäfen 25	
	Übertrag...	2027 449	305 229	28 791	—	410 422	2 771 891	3 387	10 339	168 241	181 967
98e	Andere Erden	1 321	—	550	—	—	1 871	—	—	—	—
98f	Schlacken (ohne Thomasmehl)	—	88 563	6 459	—	5 731	100 753	—	—	—	—
98g	Andere Rohstoffe oder einfach zube- reitete Stoffe	66 908	—	—	—	1 200	68 108	—	—	—	—
	IV. Fertigwaren.										
99/102	—	—	—	—	—	—	—	—	—	—
103	Farben, Färbemittel, Lacke	1 358	—	—	—	—	1 358	—	—	—	—
104a	Soda aller Art	794	—	—	—	—	794	—	—	—	—
104b	Bitter- und Glaubersalz	—	—	—	—	—	—	—	—	—	—
104c	Salzsäure	—	—	—	—	—	—	—	—	—	—
104d	Teer, Teeröl u. ihre Derivate (Benzol usw.), Pech, Naphtalin usw.	1 405	—	—	—	—	1 405	—	—	—	—
104e	Andere chemische Erzeugnisse	11 086	—	—	—	14 479	25 565	—	—	—	—
105/107	—	—	—	—	—	—	—	—	—	—
108/112	Häute, Felle und Leder zugerichtet; Waren daraus	150	8	—	—	—	156	—	—	—	—
113/118	Garne und Seilerwaren	33	—	—	—	—	33	—	—	—	—
119/131	Gewebe, Wäsche und Kleidungsstücke ..	521	—	—	—	—	521	—	—	—	—
132	Kautschukwaren	31	—	—	—	—	31	—	—	—	—
133/134	Holzmöbel und andere Holzwaren	233	—	—	—	—	233	—	—	—	—
135/139	Papier, Pappe und Waren daraus	681	—	—	—	—	681	—	—	—	—
140	Waren aus Marmor, aus Gips, aus Ze- ment und aus Stein	147	—	—	—	—	147	—	2 542	—	2 542
141	Ziegelsteine, Backsteine, Wandplatten, Röhren mit Ausnahme derjenigen aus Fayence oder Porzellan	2 309	—	—	—	—	2 309	—	—	—	—
142/143	Fayence od. Porzellan; and. Töpferwaren	—	—	—	—	—	—	—	—	—	—
144/147	Glaswaren: Spiegel, Fensterglas, Trink- gläser, andere Glaswaren	1	—	—	—	—	1	—	—	—	—
148/149a	Eisen u. Stahl in Stäben u. Bandeisen, geformt oder nicht, eiserne Balken ..	4 480	16	—	—	—	4 496	—	—	—	—
148/149b	Brücken- u. andere Bauteile (Konstruk- tionsteile)	—	—	80	—	—	80	—	—	—	—
148/149c	Platten und Bleche aus Eisen oder Stahl und Weissblech	544	—	—	—	—	544	—	—	—	—
148/149d	Schienen i. Eis. od. Stahl u. ih. Zubehört.	2 655	13 352	1 703	—	3 578	21 288	—	927	3 188	4 115
148/149e	Eisenbahnschwellen, eiserne	—	—	12	—	—	12	—	—	—	—
148/149f	Achsen, Bandagen, Räder für rollendes Eisenbahnmaterial	209	—	—	—	400	609	—	—	—	—
148/149g	Rohre, Röhren u. Säulen aus Eisen oder aus Stahl	250	—	—	—	—	250	—	—	—	—
148/149h	Eisen- und Stahldraht in Ringen	9 760	114	—	—	—	9 874	—	—	—	—
148/149i	Andere Eisen- und Stahlwaren	158	3 182	—	—	124	3 464	—	—	—	—
150/155	Waren aus unedlen Metallen ausser Eisen und Stahl	1 555	79	—	—	—	1 634	—	—	—	—
156/157	—	—	—	—	—	—	—	—	—	—
158/168	Maschinen, mechanische Vorrichtungen, Werkzeuge und Teile davon	397	—	—	—	21	418	—	—	—	—
169/174	Fahrzeuge aller Art, Schiffe und Boote	153	50	—	—	—	203	—	—	—	—
175/180	—	—	—	—	—	—	—	—	—	292
181	Andere Fertigerzeugnisse	118	—	—	—	—	118	—	292	—	—
182	—	—	—	—	—	—	—	—	—	—
	V. Gold und Silber, unverarbeitet, und Gold- und Silbermünzen.										
183/186	—	—	—	—	—	—	—	—	—	—
187	Waren, der. Versand v. untergeordnet. Bedeutung ist (s. Güterverzeichnis) ..	2 160	—	—	—	—	2 160	—	—	—	—
188	Stückgüter im Einzelgewicht von we- niger als 250 kg	—	—	—	—	—	—	—	—	—	—
189	Umschliessungen, gebraucht	8	—	—	—	—	8	—	—	—	—
	Summe der Güter-Abfuhr.	2136 874	410 591	37 595	—	435 955	3 021 015	3 387	14 100	171 429	188 916
	1926	1718 475	122 077	1 434	—	187 194	2 029 180	14 733	16 668	47 459	78 800
	Darunter Flossverkehr:										
65a	Eisenbahnschwellen aus Holz	—	—	—	—	—	—	—	—	—	—
65b	Grubenholz	—	—	—	—	—	—	—	—	—	—
65c	Brennholz	—	—	—	—	—	—	—	—	—	—
65d	Edelhölzer	—	—	—	—	—	—	—	—	—	—
65e	And. Hölzer als Edelhölz., nicht geschält	—	—	—	—	—	—	—	—	—	—
65f	Bauholz, Schreinerholz, Tischlereiholz, gesägt, gehobelt, Balken	—	—	—	—	—	—	—	—	—	—
65g	Anderes Holz	—	—	—	—	—	—	—	—	—	—
	Summe des Flossholzes...	—	—	—	—	—	—	—	—	—	—

Beilage 1 zu IV, A, b.

Übersicht

des

**Durchgangs-Verkehrs von und nach den bedeutenderen
Nebenflüssen und Seitenkanälen des Rheins**

im Jahre 1927.

Laufende Nummer	Namen der Nebenflüsse und Seitenkanäle sowie der Aufzeichnungsstellen	Durchfuhr				darunter Flossverkehr		Gesamt- Durch- gangs- Verkehr	Der Gesamt-Durchgangs- Verkehr beträgt gegen das Vorjahr	
		von dem Rhein her		nach dem Rhein hin		von dem Rhein her	nach dem Rhein hin		mehr	weniger
		zu Berg	zu Tal	zu Berg	zu Tal	t	t			
		t	t	t	t	t	t			
1	Hünninger Kanal (Schleuse bei Hünningen) ..	—	7 378	216 606	—	—	223 984	157 257	—	
2a	Rhein-Marne-Kanal (Schleuse 54, Strass- burg)	5 905	—	—	30 961	—	33 866	11 119	—	
2b	Rhein-Rhône-Kanal (Schleuse 85, Strass- burg)	8 274	—	—	778	—	9 052	7 079	—	
3	Neckar (Mannheim)	5 327	39 005	13 241	30 065	—	87 638	42 682	—	
4	Frankenthaler Kanal (Frankenthal)	5 586	1 648	—	2 056	—	9 290	3 305	—	
5	Main (Schleuse zu Kostheim)	3 635 442		1 103 960		—	146 855	4 739 402	1 127 874	—
6	Lahn (Schleuse zu Niederlahnstein)	2 946	5 228	2 170	10 916	—	21 260	212	—	
7	Mosel (Fähre, bei Lay)	1 245		26 356		—	27 601	2 542	—	
8	Rhein-Herne-Kanal (Schleppamt Duisburg- Ruhrort)	2 452 593	392 904	3 741 227	6 873 981	—	13 460 705	1 121 284	—	
9	Spoy-Kanal (Durchgangsstelle zu Keeken)	127 166		7 714		1 988	—	134 880	24 140	—
	1927 Gesamt-Durchfuhr	6 690 647		12 060 031		1 988	146 855	18 750 678	2 497 494	—
	1926 Gesamt-Durchfuhr	4 422 702		11 830 482		742	104 978	16 253 184	—	—
	1927 } mehr	2 267 945		229 549		1 246	41 877	2 497 494	—	—
	1927 } weniger	—		—		—	—	—	—	—
10	Geldersche Yssel (Doesburg)	1 859 580		356 490		—	—	2 216 070	825 886	—
11	Obere Maas	594 636		348 117		—	—	942 753	51 314	—
12a	Merwede-Kanal (Wilhelmina Schleuse zu Vianen)	582 350		355 993		—	—	938 343	97 347	—
12b	Merwede-Kanal (Wilhelmina- und die Neue oder Grosse Schleuse zu Vianen)	2 062 519		640 491		—	—	2 703 010	—	476 801
13	Keulsche Vaart	897 621		182 605		—	—	1 080 226	—	70 457

Beilage 2 zu IV, A, b.

Güterverkehr.

**Durchgangsverkehr von den Nebenflüssen und
Seitenkanälen des Rheins**

im Jahre 1927

und zwar von

dem Hüniger Kanal, dem Rhein-Marne-Kanal (Schleuse 54 bei Strassburg), dem Rhein-Rhône-Kanal (Schleuse 85 bei Strassburg), dem Neckar (Mannheim), dem Frankenthaler Kanal (Frankenthal), dem Main (Schleuse zu Kostheim), der Lahn (Schleuse zu Niederlahnstein), der Mosel (Fähre bei Lay), dem Rhein-Herne-Kanal (Schleppamt Duisburg-Ruhrort) und dem Spoy-Kanal (Durchgangsstelle zu Keeken).

Nummer	Güterverzeichnis	Durchfuhr in Tonnen nach dem Rhein hin												Gesamt-Durchfuhr nach dem Rhein hin			
		Hüniger Kanal		Rhein-Marne-Rhône-Kanal		Neckar		Frankenthaler Kanal		Main	Lahn	Mosel	Rhein-Herne-Kanal		Spoy-Kanal		
		Schleuse bei Hünigen	Schleuse 54 bei Strassburg	Schleuse 55 bei Strassburg	Mannheim	Berg	Tal	Berg	Tal	Schleuse zu Kostheim	Schleuse 22 Niederlahnstein	Fähre bei Güls	Schleppamt Duisburg-Ruhrort		Durchgangsstelle zu Kooeken		
	I. Lebende Tiere.	Berg	Tal	Tal	Berg	Tal	Berg	Tal		Berg	Tal	Tal	Berg	Tal			
1/7	Lebende Tiere (Stückzahl)	—	—	—	—	—	—	—	—	—	—	—	—	—	—	—	—
	II. Nahrungsmittel und Getränke.																
8/10	Fleisch, einschl. Geflügel u. Wild, nicht lebend	—	—	—	—	—	—	—	—	—	—	—	—	—	—	—	—
11	Speisefette	23	—	—	—	—	—	—	193	—	—	—	—	—	—	—	216
12	Margarine u. andere Kunstbutter	—	—	—	—	—	—	—	—	—	—	—	—	—	—	22	22
13	Milch	—	—	157	—	—	—	—	—	—	—	—	—	—	—	—	157
14/15	Naturbutter, Käse	—	—	—	—	—	—	—	—	—	—	—	—	—	—	—	—
16	—	—	—	—	—	—	—	—	—	—	—	—	—	—	—	—	—
17	Fische, Schalthiere und Muscheln	—	—	—	—	—	—	—	—	—	—	—	—	—	—	—	—
18/19	—	—	—	—	—	—	—	—	7	—	—	—	—	—	—	—	7
20	Weizen	72 768	—	—	—	—	—	—	11 375	—	—	—	—	—	—	—	84 143
21	Roggen	—	—	—	—	—	—	—	856	—	—	—	15	295	—	—	1 166
22	Gerste	1 206	—	—	—	—	—	—	9 996	—	—	—	—	—	—	—	11 202
23	Hafer	4 983	—	—	—	—	—	—	9 674	—	—	—	—	—	—	—	14 657
24	Mais	14 665	—	—	—	—	—	—	497	—	—	—	—	—	—	—	15 162
25	Andere Getreidearten	387	—	—	—	—	—	—	—	—	—	—	—	—	—	—	1 208
26	Reis	—	—	—	—	—	—	—	190	—	—	—	112	709	—	—	190
27/28	Mehl aus Getreide, Reismehl u. andere Müllereizerzeugnisse	1 199	—	—	—	—	—	—	6 558	—	—	—	—	—	—	—	7 757
29	Malz	—	—	—	—	—	—	—	369	—	—	—	—	—	—	—	369
30	—	—	—	—	—	—	—	—	—	—	—	—	—	—	—	—	—
31	Frisches Gemüse	—	—	—	—	—	—	—	—	—	—	—	—	—	—	—	—
32/33	Getrocknete Hülsenfrüchte, getrocknetes Gemüse	—	—	—	—	—	—	—	—	—	—	—	—	—	—	—	—
34	Kartoffeln	—	—	—	—	—	—	—	141	—	—	—	—	—	—	—	141
35	Obst, frisch und getrocknet	—	—	—	—	—	—	—	97	—	—	—	—	—	—	—	97
36	Kaffee	—	—	—	—	—	—	—	—	—	—	—	—	—	—	—	—
37/38	Kakao roh oder zubereitet; Schokolade	240	—	—	—	—	—	—	—	—	—	—	—	—	—	—	240
39	Tee	—	—	—	—	—	—	—	—	—	—	—	—	—	—	—	—
40	Zucker, roh und raffiniert	102	—	—	—	—	—	2 056	526	—	—	13 428	24 879	—	—	—	40 991
41	Gewürze	—	—	—	—	—	—	—	—	—	—	—	—	—	—	—	—
42	Pflanzenöle	11	—	—	—	—	—	—	—	—	—	—	—	—	—	—	—
43	Salz, i. Rohzstd. od. raffin.	—	—	—	153	—	—	—	920	—	—	—	—	—	120	—	131
44	Andere Nahrungsmittel	663	—	—	—	—	—	—	—	—	—	—	—	—	—	—	1 073
45	Wein	—	—	—	—	—	—	—	139	—	3 330	—	765	6 912	—	—	8 340
46	Bier	—	—	—	—	—	—	—	—	—	—	—	—	—	—	—	3 469
47	Weingeisthaltige Getränke	—	—	—	—	—	—	—	—	—	—	—	—	—	—	—	—
48	Quellwasser und Mineralwasser	—	—	—	—	—	—	—	—	—	—	—	—	—	—	—	—
49	Andere Getränke	—	—	—	—	—	—	—	—	—	—	—	—	—	—	—	—
	III. Rohstoffe oder einfach zubereitete Stoffe.																
50	Häute, roh, gesalzen, gegerbt, ab. nicht weiter zugerichtet, roh. Pelzwerk	—	—	—	—	—	—	—	266	—	—	—	—	—	—	—	266
51	—	—	—	—	—	—	—	—	—	—	—	—	—	—	—	—	—
52	Knochen und Hornzapfen	—	—	—	—	—	—	—	—	—	—	—	—	—	—	—	—
53a	Tierisch. Dünger u. Guano	—	—	—	—	—	—	—	—	—	—	—	—	—	—	—	—
53b	Calciumsuperphosphat	6 789	—	—	—	—	—	—	—	—	—	—	—	—	—	—	6 789
53c	Salpetersaures Natron	—	—	—	—	—	—	—	14 975	—	—	—	—	—	—	—	14 975
53d	Schlacken phosphors. Salze	—	—	—	—	—	—	—	—	—	—	—	—	—	—	—	—
53e	Kalidünger	—	—	—	—	—	—	—	61 626	—	—	650	16 681	—	—	—	229 087
53/	Andere Düngemittel	—	—	—	—	—	—	—	16 406	—	—	535	22 970	—	—	—	39 911
54/55	—	—	—	—	—	—	—	—	—	—	—	—	—	—	—	—	—
56	Futtermittel	—	—	—	—	—	—	—	61	—	—	—	—	—	—	—	61
57	Kleie	—	—	—	—	—	—	—	68	—	—	—	—	—	—	—	68
58	Ölkuchen	—	—	—	—	—	—	—	—	—	—	—	—	—	—	—	—
59	Hopfen	—	—	—	—	—	—	—	—	—	—	—	—	—	5 775	—	5 775
60	Zuckerrüben	—	—	—	—	—	—	—	270	—	—	—	—	—	—	—	270
61	Sämereien	25	—	—	—	—	—	—	103	—	—	—	—	—	—	—	128
62	—	—	—	—	—	—	—	—	—	—	—	—	—	—	—	—	—
	zu übertragen	103 061	—	157	—	153	—	2 056	135 313	—	—	3 330	15 505	22 2576	5 917	—	488 068

Nummer	Güterverzeichnis	Durchfuhr in Tonnen nach dem Rhein hin										Gesamt-Durchfuhr nach dem Rhein hin				
		Hüniger Kanal	Rhein-Marne-Rhône-Kanal		Neckar		Frankenthaler Kanal		Main	Lahn			Mosel	Rhein-Herne-Kanal		Spoyn-Kanal
		Schleuse bei Hündingen	Schleuse 54 bei Strassburg	Schleuse 55 bei Strassburg	Berg	Tal	Berg	Tal	Schleuse zu Kostheim	Schleuse 14 Niederlahnstein	Fähre bei Lay		Tal	Berg	Tal	Schleppamt Duisburg-Ruhrort
	Übertrag...	103 061		157		153		2 056	135 313			3 330	15505	222576	5 917	488 068
63	Harze, Gummi u. Pflanzenwachs															
64	Rohtabak								65						19	84
65a	Eisenbahnschwellen aus Holz		209													209
65b	Grubenholz					296			64 834				5 537			73 347
65c	Brennholz		50													50
65d	Edelhölzer															
65e	Anderer Hölzer als Edelhölzer, nicht geschält								191 952							191 952
65f	Bauholz Schreinerholz, Tischlereiholz, gesägt, gehobelt, Balken		3 111						21	1481	320					4 933
65g	Anderes Holz					596							927			1 523
66																
67	Farbhölzer, Gerbrinden u. and. Farb- u. Gerbstoffe aus der Pflanzenwelt															
68	Zellstoff	50							2 288							2 338
69	Kupfererze															
70a	Eisenerze	782							10 643							11 425
70b	Schwefelkies	2 052							30 255							32 307
71	Bleierze								64 695				360	26 889		91 944
72	Zinkerze															
73	Manganerze															
74/75	Anderer Erze															
76	Aluminium	13 926														13 926
77	Kupfer												37			37
78																
79a	Roheisen, Rohstahl			112												112
79b	Luppen aus Eisen und Stahl; gezogener Gussstahl															
79c	Alteisen, Eisen- u. Stahlbruch								39 456			2 396	4 223			46 075
80																
81	Blei	1 356							432							1 788
82	Zink			31					396							427
83	Anderer unedle Metalle im Rohzustand								351			2	763			1 116
84/85																
86a	Pflastersteine								16 443							16 443
86b	Anderer rohe oder einfach behauene Steine		5 368		1331	2630				1 936	3 600	652	35 119			95 785
86c	Natürl. fester Asphalt	2 291		160												2 451
87a	Petroleum u. andere Mineralöle, roh und Rückstände								528							1 179
87b	Derivate der Mineralöle	18 166														18 166
88a	Steinkohlen	67 127	6 909						5 161			326 510	5 918 482			9 264 449
88b	Steinkohlenkoks	4 966							13			48 771	31 159			457 909
88c	Steinkohlenbriketts															
88d	Braunkohle															
88e	Braunkohlenbriketts	211							1 100							1 311
88f	Rückstände der Kohlen-destillation								961							961
88g	Torf															
89	Kalk								200		17 598					17 798
90	Zement								62 009			5 098	82 673			149 780
91																
92	Wolle								476							476
93																
94	Baumwolle								71							71
95	Jute															
96	Hanf und Flachs															
97	Anderer Textilrohstoffe															
98a	Lumpen und Abfälle								22							22
98b	Erde (Heide-, Gartenerde), Lehm, Sand, Mergel								249 489							249 489
98c	Erde für Steingut, Töpfererde, Kaolin (Porzellanerde), Schamotte, Ton	400														60 834
98d	Farberden (einschl. Kreide)								60 434							60 834
	Graphit	250	12 047													12 297
	zu übertragen	215 289	27 751	460	1321	2965		2 056	937 608	2 179	10576	24 848	3709 294	6 231 585	5 936	11 311 082

Nummer	Güterverzeichnis	Durchfuhr in Tonnen nach dem Rhein hin												Gesamt-Durchfuhr nach dem Rhein hin	
		Hünin-ger Kanal Schleuse b. Hhalag.	Rhein-Marne-Rhône-Kanal		Neckar		Frankenk. Kanal		Main	Lahn	Mosel	Rhein-Herne Kanal			Spoy-Kanal
			Schleuse 54 bei Straasburg	Schleuse 55	Maan-heim	Franken-thal	Schleuse zu Kostheim	Schleuse zu Nieder-lahnstein	Fähre bei Lay	Schleppamt Duisburg-Ruhrort	Berg	Tal	Bereh-gangsstelle in Lecken		
	Übertrag	215289	27 754	460	13 211	2995	2 056	937 608	2 170	10576	24 848	3709294	6 331 585	5 936	11 311 082
98e	Andere Erden	—	—	—	—	—	—	—	—	—	—	350	10528	—	10 878
98f	Schlacken (ohne Thomasmehl)	—	—	—	—	—	—	—	—	—	—	—	—	—	—
98g	Andere Rohstoffe oder einfach zubereitete Stoffe	—	—	—	—	—	—	12	—	40	—	—	—	617	669
	IV. Fertigwaren.														
99/102	Farben, Färbemittel, Lacke	—	—	—	—	—	—	—	—	—	—	—	—	—	—
103	Soda aller Art	—	—	—	—	—	—	102	—	—	—	—	—	—	102
104a	Bitter- und Glaubersalz	—	—	—	—	—	—	2 169	—	—	—	—	—	—	2 169
104b	Salzsäure	—	—	—	—	—	—	—	—	—	—	—	—	—	—
104c	Teer, Teeröl u. ihre Derivate (Benzol usw.), Pech, Naphtalin usw.	—	516	278	—	—	—	—	—	—	—	16 420	12 236	1	145 451
104d	Andere chemische Erzeugnisse	75	—	40	—	—	—	65 850	—	—	—	—	363	—	66 328
105/107	Häute, Felle und Leder zugerichtet; Waren daraus	—	—	—	—	—	—	—	—	—	—	—	—	19	19
108/112	Garne und Seilerwaren	—	—	—	—	—	—	—	—	—	—	—	—	—	—
113/118	Gewebe, Wäsche und Kleidungsstücke	—	—	—	—	—	—	—	—	—	—	—	—	—	—
119/131	Kautschukwaren	—	—	—	—	—	—	—	—	—	—	—	—	—	—
132	Holzmöbel und andere Holzwaren	—	—	—	—	—	—	—	—	—	—	—	—	—	—
133/134	Papier, Pappe und Waren daraus	—	—	—	—	—	—	807	—	—	—	—	—	—	807
135/139	Waren aus Marmor, aus Gips, aus Zement und aus Stein	—	—	—	—	—	—	1 850	—	—	—	—	—	—	1 850
140	Ziegelsteine, Backsteine, Wandplatten, Röhren mit Ausnahme derjenigen aus Fayence oder Porzellan	—	2 264	—	—	—	—	8 408	—	—	—	—	—	994	11 660
141	Fayence od. Porzellan; and. Töpferwaren	—	—	—	—	—	—	602	—	—	—	—	—	—	602
142/143	Glaswaren: Spiegel, Fensterglas, Trinkgläser, andere Glaswaren	—	—	—	—	—	—	1	—	—	—	—	—	—	1
144/147	Eisen u. Stahl in Stäben u. Bandeisen, geformt oder nicht, eiserne Balken	—	—	—	100	—	—	783	—	—	—	—	—	—	883
148/149a	Brücken- u. andere Bauteile (Konstruktionsteile)	—	—	—	—	—	—	—	—	—	—	—	—	—	—
148/149b	Platten und Bleche aus Eisen oder Stahl und Weissblech	—	—	—	—	—	—	—	—	—	—	—	—	—	—
148/149c	Schienen i. Eis. od. Stahl u. ih. Zubehört.	—	—	—	—	—	—	168	—	—	—	—	—	—	168
148/149d	Eisenbahnschwellen, eiserne	—	—	—	—	—	—	—	—	—	—	14 381	21 961	—	396 342
148/149e	Achsen, Bandagen, Räder für rollendes Eisenbahnmaterial	1 043	—	—	—	—	—	29	—	—	—	—	—	—	1 072
148/149f	Rohre, Röhren u. Säulen aus Eisen oder aus Stahl	—	—	—	—	—	—	4 828	—	—	—	—	—	—	4 828
148/149g	Eisen- und Stahldraht in Ringen	—	427	—	—	—	—	1 007	—	—	—	—	—	—	1 434
148/149h	Andere Eisen- und Stahlwaren	—	—	—	—	—	—	871	—	—	—	—	—	—	871
148/149i	Waren aus unedlen Metallen ausser Eisen und Stahl	—	—	—	—	—	—	—	—	—	—	—	—	—	—
150/155	Maschinen, mechanische Vorrichtungen, Werkzeuge und Teile davon	—	—	—	—	—	—	2 381	—	—	—	—	—	—	2 381
156/157	Fahrzeuge aller Art, Schiffe und Boote	—	—	—	—	—	—	—	—	—	—	—	—	—	—
158/168	Andere Fertigerzeugnisse	—	—	—	—	—	—	—	—	—	1 508	433	20 663	147	22 751
169/174		—	—	—	—	—	—	—	—	—	—	—	—	—	—
175/180		—	—	—	—	—	—	—	—	—	—	—	—	—	—
181		—	—	—	—	—	—	—	—	—	—	—	—	—	—
182		—	—	—	—	—	—	—	—	—	—	—	—	—	—
	V. Gold und Silber, unverarbeitet, und Gold- und Silbermünzen.														
183/186	Waren, der. Versand v. untergeordnet. Bedeutung ist (s. Güterverzeichnis)	190	—	—	—	—	—	5 359	—	—	—	—	—	—	5 558
187	Stückgüter im Einzelgewicht von weniger als 250 kg	—	—	—	—	—	—	71 125	—	—	—	349	645	—	72 119
188	Umschliessungen, gebraucht	—	—	—	—	—	—	—	—	—	—	—	—	—	—
189	Summe der Güter-Durchfuhr	216606	30 961	778	13241	2965	2 056	1103 960	2 170	10916	26 356	3741227	6873981	7 714	12 060 030
	1926...	62 619	14 994	16	3 087	2897	25	1 940	970 943	2 920	12910	21 863	10704353	5 830	11 830 482
	Darunter Flossverkehr:														
65a	Eisenbahnschwellen aus Holz	—	—	—	—	—	—	—	—	—	—	—	—	—	—
65b	Grubenholz	—	—	—	—	—	—	—	—	—	—	—	—	—	—
65c	Brennholz	—	—	—	—	—	—	—	—	—	—	—	—	—	—
65d	Edelhölzer	—	—	—	—	—	—	—	—	—	—	—	—	—	—
65e	And. Hölzer als Edelhölz., nicht geschält	—	—	—	—	—	—	146 855	—	—	—	—	—	—	146 855
65f	Bauholz, Schreinerholz, Tischlereiholz, gesägt, gehobelt, Balken	—	—	—	—	—	—	—	—	—	—	—	—	—	—
65g	Anderes Holz	—	—	—	—	—	—	—	—	—	—	—	—	—	—
	Summe des Flossholzes	—	—	—	—	—	—	146 855	—	—	—	—	—	—	146 855

Beilage 3 zu IV, A, b.

Güterverkehr.

Durchgangsverkehr nach den Nebenflüssen und Seitenkanälen des Rheins

im Jahre 1927

und zwar nach

dem Hüniger Kanal, dem Rhein-Marne-Kanal (Schleuse 54 bei Strassburg), dem Rhein-Rhône-Kanal (Schleuse 85 bei Strassburg), dem Neckar (Mannheim), dem Frankenthaler Kanal (Frankenthal), dem Main (Schleuse zu Kostheim), der Lahn (Schleuse zu Niederlahnstein), der Mosel (Fähre bei Lay), dem Rhein-Herne-Kanal, (Schleppamt Duisburg-Ruhrort) und dem Spoy-Kanal (Durchgangsstelle zu Keeken).

Nummer	Güterverzeichnis	Durchfuhr in Tonnen von dem Rhein her													Gesamt-Durchfuhr von dem Rhein her	
		Hüniger Kanal	Rhein-Marne-Rhône-Kanal		Neckar		Frankenthaler Kanal		Main	Lahn		Mosel	Rhein-Herne-Kanal			Spoy-Kanal
		Schleuse bei Hünigen	Schleuse 54 bei Strassburg	Schleuse 55 bei Strassburg	Mannheim	Tal	Berg	Tal	Schleuse zu Kostheim	Berg	Tal	Fähre bei Lay	Berg	Tal		Durchgangsstelle zu Kecken
	I. Lebende Tiere.	Tal	Berg	Berg	Berg	Tal	Berg	Tal		Berg	Tal	Berg	Berg	Tal		
1/7	Lebende Tiere (Stückzahl)	—	—	—	—	—	—	—	—	—	—	—	—	—	—	—
	II. Nahrungsmittel und Getränke.															
8/10	Fleisch, einschl. Geflügel u. Wild, nicht lebend	—	—	—	—	—	—	—	—	—	—	—	—	—	—	—
11	Speisefette	—	—	—	—	—	—	—	6 789	—	—	—	—	—	1 640	8 429
12	Margarine u. andere Kunstbutter	—	—	—	—	—	—	—	—	—	—	—	—	—	—	—
13	Milch	93	—	—	—	—	—	—	29	—	—	—	—	—	—	122
14/15	Naturbutter, Käse	—	—	—	—	—	—	—	—	—	—	—	—	—	—	—
16	Fische, Schalthiere und Muscheln	—	—	—	—	—	—	—	315	—	—	—	—	—	—	315
18/19	Weizen	90	—	637	—	—	—	—	141 430	—	—	—	11 5676	—	2 056	259 889
21	Roggen	—	—	—	—	—	—	—	11 276	—	—	—	11 785	300	1 221	24 582
22	Gerste	—	—	—	—	—	—	—	6 565	—	—	—	—	—	3 907	10 472
23	Hafer	11	—	210	—	—	—	—	4 767	—	—	—	—	—	973	5 961
24	Mais	—	—	—	—	—	—	—	31 262	—	—	—	—	—	7 131	38 393
25	Andere Getreidearten	—	—	—	—	—	—	—	—	—	—	—	10 0556	1 353	28 997	130 906
26	Reis	—	—	—	—	—	—	—	1 012	—	—	—	—	—	29	1 041
27/28	Mehl aus Getreide, Reismehl u. andere Mülleerzeugnisse	—	—	—	—	—	—	—	111 842	—	—	—	—	—	417	112 259
29	Malz	—	—	—	—	—	—	—	34	—	—	—	—	—	—	34
30	...	—	—	—	—	—	—	—	—	—	—	—	—	—	—	—
31	Frisches Gemüse	—	—	—	—	—	—	—	—	—	—	—	—	—	—	—
32/33	Getrocknete Hülsenfrüchte, getrocknetes Gemüse	—	—	—	—	—	—	—	1 162	—	—	—	—	—	—	1 162
34	Kartoffeln	—	—	—	—	—	—	—	256	—	—	—	—	—	—	256
35	Obst, frisch und getrocknet	—	—	—	—	—	—	—	65	—	—	—	—	—	—	65
36	Kaffee	—	—	—	—	—	—	—	117	—	—	—	—	—	3	120
37/38	Kakao roh oder zubereitet; Schokolade	—	—	—	—	—	—	—	—	—	—	—	—	—	—	—
39	Tee	—	—	—	—	—	—	—	—	—	—	—	—	—	—	—
40	Zucker, roh und raffiniert	—	—	—	113	—	—	—	12 916	—	—	—	9 009	—	—	23 033
41	Gewürze	—	—	—	—	—	—	—	—	—	—	—	—	—	—	—
42	Pflanzenöle	—	—	—	—	—	—	—	—	—	—	—	—	—	39 611	39 611
43	Salz, i. Rohzstd. od. raffin.	—	—	—	—	—	—	—	1 503	—	—	—	—	—	—	1 503
44	Andere Nahrungsmittel	64	—	—	—	—	—	—	—	—	—	—	29 015	1 622	—	30 701
45	Wein	—	—	—	—	—	—	—	630	—	—	—	—	—	—	630
46	Bier	—	—	—	—	—	—	—	—	—	—	—	—	—	—	—
47	Weingeisthaltige Getränke	—	—	—	—	—	—	—	—	—	—	—	—	—	—	—
48	Quellwasser und Mineralwasser	—	—	—	—	—	—	—	—	—	—	—	—	—	—	—
49	Andere Getränke	—	—	—	—	—	—	—	—	—	—	—	—	—	—	—
	III. Rohstoffe oder einfach zubereitete Stoffe.															
50	Häute, roh, gesalzen, gerbt, ab. nicht weiter zugerichtet, roh. Pelzwerk	—	—	—	—	—	—	—	594	—	—	—	—	—	250	844
51	...	—	—	—	—	—	—	—	—	—	—	—	—	—	—	—
52	Knochen und Hornzapfen	—	—	—	—	—	—	—	153	—	—	—	—	—	—	153
53a	Tierisch. Dünger u. Guano	—	—	—	—	—	—	—	—	—	—	—	—	—	—	—
53b	Calciumsuperphosphat	560	—	510	—	—	—	—	10 538	—	—	—	—	—	—	11 548
53c	Salpetersaures Natron	—	—	—	—	—	—	—	3 110	—	—	—	—	—	—	3 110
53d	Schlacken phosphors. Salze	—	—	—	—	—	—	—	—	—	—	—	—	—	—	—
53e	Kalidünger	—	—	—	—	—	—	—	1 023	—	—	—	—	—	—	1 023
53f	Andere Düngemittel	—	—	—	—	—	—	—	4 228	—	—	—	11 316	19 785	—	35 329
54/55	...	—	—	—	—	—	—	—	—	—	—	—	—	—	—	—
56	Futtermittel	—	—	—	—	—	—	—	4 783	—	—	—	—	—	1 056	5 839
57	Kleie	50	—	—	—	—	—	—	928	—	—	—	—	—	—	928
58	Ölkuchen	—	—	—	—	—	—	—	497	—	—	—	—	—	981	1 478
59	Hopfen	—	—	—	—	—	—	—	—	—	—	—	—	—	—	—
60	Zuckerrüben	—	—	—	—	—	—	—	—	—	—	—	—	—	—	—
61	Sämereien	—	—	—	—	—	—	—	246	—	—	—	—	—	—	246
62	...	—	—	—	—	—	—	—	—	—	—	—	—	—	—	—
	zu übertragen	808	—	1357	113	—	—	—	358 070	—	—	—	277357	23 000	88 272	750 052

Nummer	Güterverzeichnis	Durchfuhr in Tonnen von dem Rhein her													Gesamt-Durchfuhr von dem Rhein her	
		Hüniger Kanal	Rhein-Marne-Rhône-Kanal		Neckar		Frankenthaler Kanal		Main	Lahn		Mosel	Rhein-Herne-Kanal			Spoy-Kanal
		Schleuse bei Hünigen	Schleuse 54 bei Straasburg	Schleuse 55 bei Straasburg	Mannheim	Tal	Berg	Tal	Schleuse zu Kostheim	Berg	Tal	Fähre bei Lay	Berg	Tal		Durchgangsstelle zu Keeken
	Übertrag . . .	Tal 808	Berg	Berg 1 357	Berg 1 128	Tal	Berg	Tal	358 070			Berg	Berg 27 351	Tal 23 060	88 272	750 052
63	Harze, Gummi u. Pflanzenwachs . . .															
64	Rohtabak . . .								66						101	167
65a	Eisenbahnschwellen aus Holz . . .															
65b	Grubenholz . . .												5 229	16 157		21 386
65c	Brennholz (Faschinen) . . .														35	35
65d	Edelhölzer . . .															
65e	Andere Hölzer als Edelhölzer, nicht geschält . . .								101 542				19 541	139		121 222
65f	Bauholz, Schreinerholz, Tischlereiholz, gesägt, gehobelt, Balken . . .														8 868	8 868
65g	Anderes Holz . . .												28 946	10 052	1 988	40 986
66																
67	Farbhölzer, Gerbrinden u. and. Farb- u. Gerbstoffe aus der Pflanzenwelt . . .								2 718						1 358	4 076
68	Zellstoff . . .								3 852							3 852
69	Kupfererze . . .															
70a	Eisenerze . . .															
70b	Schwefelkies . . .	640							135 163							135 803
71	Bleierze . . .												145 431	16 172		1 598 603
72	Zinkerze . . .															
73	Manganerze . . .															
74/75	Andere Erze . . .								3 090							3 090
76	Aluminium . . .			1 448												1 448
77	Kupfer . . .												6 930			6 930
78																
79a	Roheisen, Rohstahl . . .								8 577							8 577
79b	Luppen aus Eisen und Stahl; gezogener Gussstahl . . .								648							648
79c	Alteisen, Eisen- u. Stahlbruch . . .								399				85 258	7 580		93 237
80																
81	Blei . . .								4 162							4 162
82	Zink . . .	182							1 234							1 416
83	Andere unedle Metalle im Rohzustand . . .								2 584				7 168			9 752
84/85																
86a	Pflastersteine . . .								2 237							2 237
86b	Andere rohe oder einfach behauene Steine . . .	266				300	512				95		24 291	64 127	5 000	133 386
86c	Natürl. fester Asphalt . . .	3 276		506												3 782
87a	Petroleum u. andere Mineralöle, roh und Rückstände . . .			78					46 917							46 995
87b	Derivate der Mineralöle . . .			367												367
88a	Steinkohlen . . .		2 602	3 953	381			1 852 812	1 192			7 059		2 407	1 870 496	
88b	Steinkohlenkoks . . .		2 679	490				182 686				1 545			187 400	
88c	Steinkohlenbriketts . . .							2 527							2 527	
88d	Braunkohle . . .							5 514				215	5 545		11 274	
88e	Braunkohlenbriketts . . .							134 099							134 099	
88f	Rückstände der Kohlendestillation . . .	51	260					12 049								12 360
88g	Torf . . .															
89	Kalk . . .	306														306
90	Zement . . .							26 625					3 527	2 302		32 454
91																
92	Wolle . . .							108								108
93																
94	Baumwolle . . .															
95	Jute . . .															
96	Hanf und Flachs . . .															
97	Andere Textilrohstoffe . . .															
98a	Lumpen und Abfälle . . .								1							1
98b	Erde (Heide-, Gartenerde), Lehm, Sand, Mergel . . .				1 450	5 074	1 408	439 939		1 938					10 781	462 570
98c	Erde für Steingut, Töpfererde, Kaolin (Porzellanerde), Schamotte, Ton . . .							8 278								8 278
98d	Farberden (einschl. Kreide) Graphit . . .															
	zu übertragen . . .	5 529	5 631	8 199	4 359	3906	5 581	1 408	3335 897	1 192	2 013		1 919 497	276 134	118 90	5 722 950

Nummer	Güterverzeichnis	Durchfuhr in Tonnen von dem Rhein her												Gesamt-Durchfuhr von dem Rhein her					
		Hüniger Kanal	Rhein-Marne-Rhône-Kanal		Neckar		Frankenth. Kanal		Main	Lahn		Mosel	Rhein-Herne Kanal		Spoyn-Kanal				
		Schleuse bei Hünigen	Schleuse 54 bei Strassburg	Schleuse 55 bei Strassburg	Berg	Tal	Berg	Tal	Schleuse zu Kasteln	Berg	Tal	Schleuse zu Niederkasteln	Fähre bei Lay		Berg	Tal	Durchgangsstelle zu Kecken		
		Tal	Berg	Berg	Berg	Tal	Berg	Tal	Berg	Tal	Berg	Tal	Berg		Tal	Tal			
	Übertrag...	5 529	5 631	8 199	4 593	2 905	5 585	1 408	2 335	337	1 192	2 012		1 919	497	275	134	118 900	5 722 950
98e	Andere Erden													289	196	12 333			301 529
98f	Schlacken (ohne Thomasmehl)																		
98g	Andere Rohstoffe oder einfach zubereitete Stoffe								133									3 370	3 503
IV. Fertigwaren.																			
99/102																		
103	Farben, Färbemittel, Lacke																		
104a	Soda aller Art																		2 676
104b	Bitter- und Glaubersalz																		
104c	Salzsäure																		
104d	Teer, Teeröl u. ihre Derivate (Benzol usw.), Pech, Naphtalin usw.																		
104e	Andere chemische Erzeugnisse	1 783		274							11 598				4 294	2 644			18 808
105/107			75							30 368				32 754	27 467			92 447
108/112	Häute, Felle und Leder zugerichtet; Waren daraus																		
113/118	Garne und Seilerwaren										11								11
119/131	Gewebe, Wäsche und Kleidungsstücke. 132 Kautschukwaren																		
133/134	Holz Möbel und andere Holzwaren																		
135/139	Papier, Pappe und Waren daraus										526							23	549
140	Waren aus Marmor, aus Gips, aus Zement und aus Stein										168								168
141	Ziegelsteine, Backsteine, Wandplatten Röhren mit Ausnahme derjenigen aus Fayence oder Porzellan																		
142/143	Fayence od. Porzellan; and. Töpferwaren								240	35 433	170							4 406	40 249
144/147	Glaswaren: Spiegel, Fensterglas, Trinkgläser, andere Glaswaren																		
148/149a	Eisen u. Stahl in Stäben u. Bandeisen, geformt oder nicht, eiserne Balken									100 530									100 530
148/149b	Brücken- u. andere Bauteile (Konstruktionsteile)					60													60
148/149c	Platten und Bleche aus Eisen oder Stahl und Weissblech					308													308
148/149d	Schienen i. Eis. od. Stahl u. ih. Zubehört.									3 717									3 717
148/149e	Eisenbahnschwellen, eiserne									403					96 005	54 017			150 425
148/149f	Achsen, Bandagen, Räder für rollendes Eisenbahnmateriale																		
148/149g	Rohre, Röhren u. Säulen aus Eisen oder aus Stahl										3 143							417	3 560
148/149h	Eisen- und Stahldraht in Ringen									3 238	1 584	3 165							7 987
148/149i	Andere Eisen- und Stahlwaren	1								777									778
150/155	Waren aus unedlen Metallen ausser Eisen und Stahl																		
156/157																		
158/168	Maschinen, mechanische Vorrichtungen, Werkzeuge und Teile davon									1 542		50						50	1 592
169/174	Fahrzeuge aller Art, Schiffe und Boote																		50
175/180																		
181	Andere Fertigerzeugnisse												1 245	73 949	30 965				96 159
182																		
V. Gold und Silber, unverarbeitet, und Gold- und Silbermünzen.																			
183/186																		
187	Waren, der. Versand v. untergeordnet. Bedeutung ist (s. Güterverzeichnis) ..	51									21 360								21 411
188	Stückgüter im Einzelgewicht von weniger als 250 kg										83 924				36 808	3 44			121 166
189	Umschliessungen, gebraucht	14																	14
Summe der Güter-Durchfuhr.		7 378	5 905	8 274	5 237	3 905	5 585	1 648	1 635	412	2 946	3 228	1 245	2 452	593	392 901	127 166	6 690 647	
1926...		4 108	10 753	1 957	5 577	735	519	526	2 640	385	2 417	2 401	3 100	1 635	038	104 905		4 422 702	
Darunter Flossverkehr:																			
65a	Eisenbahnschwellen aus Holz																		
65b	Grubenholz																		
65c	Brennholz																		
65d	Edelhölzer																		
65e	And. Hölzer als Edelhölz., nicht geschält																		
65f	Bauholz, Schreinerholz, Tischlerholz, gesägt, gehobelt, Balken																		
65g	Anderes Holz																	1 988	1 988
Summe des Flossholzes...																		1 988	1 988

Beilage zu IV. A. c.

Güterverkehr

der Nebenflüsse und Seitenkanäle des Rheins von und nach den an ihren Mündungen und Eingängen gelegenen Rheinhäfen im Jahre 1927.

Basel (Hüniger Kanal), Strassburg (Rhein-Marne- und Rhein-Rhône-Kanal), Mannheim (Neckar), Ludwigshafen (Neckar), Mainz (Main), Duisburg (Rhein-Herne-Kanal).

Rheinhafen		Rhein-Neckar-Kanal		Rhein-Herne-Kanal		Rhein-Marne-Kanal		Rhein-Rhône-Kanal		Hüniger Kanal	
von	nach	von	nach	von	nach	von	nach	von	nach	von	nach
1	2	3	4	5	6	7	8	9	10	11	12
13	14	15	16	17	18	19	20	21	22	23	24
25	26	27	28	29	30	31	32	33	34	35	36
37	38	39	40	41	42	43	44	45	46	47	48
49	50	51	52	53	54	55	56	57	58	59	60
61	62	63	64	65	66	67	68	69	70	71	72
73	74	75	76	77	78	79	80	81	82	83	84
85	86	87	88	89	90	91	92	93	94	95	96
97	98	99	100	101	102	103	104	105	106	107	108
109	110	111	112	113	114	115	116	117	118	119	120
121	122	123	124	125	126	127	128	129	130	131	132
133	134	135	136	137	138	139	140	141	142	143	144
145	146	147	148	149	150	151	152	153	154	155	156
157	158	159	160	161	162	163	164	165	166	167	168
169	170	171	172	173	174	175	176	177	178	179	180
181	182	183	184	185	186	187	188	189	190	191	192
193	194	195	196	197	198	199	200	201	202	203	204
205	206	207	208	209	210	211	212	213	214	215	216
217	218	219	220	221	222	223	224	225	226	227	228
229	230	231	232	233	234	235	236	237	238	239	240
241	242	243	244	245	246	247	248	249	250	251	252
253	254	255	256	257	258	259	260	261	262	263	264
265	266	267	268	269	270	271	272	273	274	275	276
277	278	279	280	281	282	283	284	285	286	287	288
289	290	291	292	293	294	295	296	297	298	299	300

Nummer	Güterverzeichnis	Basel		Strassburg				Mannheim		Ludwigshafen		Mainz ¹⁾		Duisburg	
		Verkehr		Verkehr				Verkehr		Verkehr		Verkehr		Verkehr	
		nach dem Hüngringer Kanal	von dem Hüngringer Kanal	nach dem Rhein-Marne-Kanal	von dem Rhein-Marne-Kanal	nach dem Rhein-Rhône-Kanal	von dem Rhein-Rhône-Kanal	nach dem Neckar	von dem Neckar	nach dem Neckar	von dem Neckar	nach dem Main	von dem Main	nach dem Rhein-Herne-Kanal	von dem Rhein-Herne-Kanal
t	t	t	t	t	t	t	t	t	t	t	t	t	t	t	
I. Lebende Tiere.															
1/7	Lebende Tiere (Stückzahl)	—	—	—	—	—	—	—	—	—	—	—	—	—	—
II. Nahrungsmittel und Getränke.															
8/10	Fleisch, einschl. Geflügel u. Wild, nicht lebend.	—	—	—	—	—	—	—	—	—	—	—	—	—	—
11	Speisefette	—	—	—	—	23	—	2 052	1	—	—	—	—	—	—
12	Margarine u. andere Kunstbutter	—	—	—	—	—	—	59	283	—	—	—	—	—	—
13	Milch	93	—	—	—	—	—	—	—	—	—	—	—	—	—
14/15	Naturbutter, Käse	—	—	—	—	—	—	1	—	—	—	—	—	—	—
16	...	—	—	—	—	—	—	—	—	—	—	—	—	—	—
17	Fische, Schalthiere und Muscheln	—	—	—	—	—	—	2	—	—	—	—	—	—	—
18/19	...	—	—	—	—	—	—	—	—	—	—	—	—	—	—
20	Weizen	71 740	21 479	—	74 374	169	—	—	—	—	—	—	—	320	30
21	Roggen	—	1 031	—	—	78	—	831	—	—	—	—	—	15	295
22	Gerste	1 682	866	—	1 335	2 139	—	134	—	—	—	—	—	153	55
23	Hafer	5 042	266	386	5 795	11	—	—	—	—	—	—	—	15	116
24	Mais	16 363	9 503	—	15 052	—	—	273	—	—	—	—	—	398	—
25	Andere Getreidearten	—	—	—	—	387	—	1	5	—	—	—	—	14	5
26	Reis	—	—	—	—	—	—	368	—	—	—	—	—	15	300
27/28	Mehl aus Getreide, Reismehl u. andere Müllereierzeugnisse	—	—	5 465	100	7 414	5	103	12	—	—	—	—	2 920	2 936
29	Malz	—	—	—	—	—	—	—	—	—	—	—	—	—	—
30	...	—	—	—	—	—	—	—	—	—	—	—	—	—	—
31	Frisches Gemüse	—	—	—	—	—	—	—	8	—	—	—	—	—	—
32/33	Getrocknete Hülsenfrüchte, getrocknetes Gemüse	—	—	—	—	—	—	56	2	—	—	—	—	—	—
34	Kartoffeln	—	—	—	—	—	—	—	—	—	—	—	—	—	—
35	Obst, frisch und getrocknet	—	—	—	—	—	—	37	1	—	—	—	—	3	152
36	Kaffee	—	—	—	—	—	—	253	—	—	—	—	—	—	—
37/38	Kakao roh, od. zubereitet	—	—	—	—	—	—	—	—	—	—	—	—	—	—
	Schokolade	—	—	—	—	240	—	1	1	—	—	—	—	—	—
39	Tee	—	—	—	—	—	—	—	—	—	—	—	—	—	—
40	Zucker, roh und raffiniert	—	—	3 859	1 338	—	—	605	—	—	—	—	—	94	3 111
41	Gewürze	—	—	—	—	—	—	24	—	—	—	—	—	—	—
42	Pflanzenöle	—	—	64	—	—	—	747	24	28	—	—	—	183	105
43	Salz, i. Rohzstd. od. raffin.	—	—	—	8 705	—	—	—	161 150	—	—	—	—	—	15 496
44	Andere Nahrungsmittel	—	386	476	40	895	—	127	270	—	—	—	—	—	—
45	Wein	—	—	—	97	—	—	419	—	—	—	—	—	5	—
46	Bier	—	—	—	—	—	—	—	—	—	—	—	—	—	—
47	Weingeisthaltige Getränke	—	—	28	—	—	—	—	8	—	—	—	—	—	—
48	Quellwasser und Mineralwasser	—	—	—	—	—	—	—	—	—	—	—	—	—	—
49	Andere Getränke	—	—	—	—	—	—	5	1	—	—	—	—	—	—
III. Rohstoffe oder einfach zubereitete Stoffe.															
50	Häute, roh, gesalzen, gerbt, ab.nicht weiter zugerichtet, roh. Pelzwerk	—	—	—	—	—	—	1 177	35	—	—	—	—	—	—
51	...	—	—	—	—	—	—	—	—	—	—	—	—	—	—
52	Knochen und Hornzapfen	—	—	—	—	—	—	—	—	—	—	—	—	—	—
53a	Tierisch.Dünger u. Guano	—	—	—	—	—	—	—	—	—	—	—	—	—	—
53b	Calciumsuperphosphat	—	6 300	—	—	6 036	563	—	—	—	—	—	—	—	—
53c	Salpetersaures Natron	—	—	3 022	—	504	—	—	—	—	—	—	—	—	—
53d	Schlacken phosphors.Salze	—	—	—	829	—	—	—	—	—	—	—	—	2 000	—
53e	Kalidünger	—	—	—	—	—	—	—	—	—	—	—	—	—	37 417
53f	Andere Düngemittel	—	—	8 783	—	—	32	—	—	—	—	—	—	103	600
54/55	...	—	—	—	—	—	—	—	—	—	—	—	—	—	—
56	Futtermittel	—	1 108	—	253	—	29	21	2	—	—	—	—	—	—
57	Kleie	—	—	—	—	—	62	—	—	—	—	—	—	—	—
58	Ölkuchen	—	—	—	54	—	—	—	—	—	—	—	—	—	—
59	Hopfen	—	—	—	—	—	—	—	—	—	—	—	—	—	—
60	Zuckerrüben	—	—	—	—	—	—	—	—	—	—	—	—	—	—
61	Sämereien	—	—	—	—	—	—	6 493	1	10	—	—	—	—	—
62	...	—	—	—	—	—	—	—	—	—	—	—	—	—	—
zu übertragen		93	102621	50 983	14 323	113393	3 262	13 789	161 804	38	—	—	—	6 238	60 618

¹⁾ Für 1927 waren keine Angaben erhältlich.

Nummer	Güterverzeichnis	Basel		Strassburg				Mannheim		Ludwigshafen		Mainz ¹⁾		Duisburg	
		Verkehr		Verkehr				Verkehr		Verkehr		Verkehr		Verkehr	
		nach dem Hü- ninger Kanal	von dem Hü- ninger Kanal	nach dem Rhein- Marne- Kanal	von dem Rhein- Marne- Kanal	nach dem Rhein- höne- Kanal	von dem Rhein- Rhöne- Kanal	nach dem Neckar	von dem Neckar	nach dem Neckar	von dem Neckar	nach dem Main	von dem Main	nach dem Rhein- Herne- Kanal	von dem Rhein- Herne- Kanal
	Übertrag . . .	t 93	t 102621	t 50 983	t 14 323	t 113393	t 3 262	t 13 789	t 161 804	t 38	t —	t —	t —	t 6 238	t 60 618
63	Harze, Gummi u. Pflanzen- wachs	—	—	—	—	—	—	38	—	—	—	—	—	—	—
64	Rohtabak	—	—	—	209	—	—	1 142	8	—	—	—	—	2 011	172
65a	Eisenbahnschwellen aus Holz	—	—	—	1 205	—	—	—	—	—	—	—	—	180	—
65b	Grubenholz	—	—	—	—	—	—	—	939	—	—	—	—	—	99
65c	Brennholz	—	—	—	567	—	—	—	—	—	—	—	—	—	—
65d	Edelhölzer	—	—	—	—	—	—	—	—	—	—	—	—	—	—
65e	Anderer Hölzer als Edel- hölzer, nicht geschält	—	—	—	2 273	—	—	—	—	—	—	—	—	—	—
65f	Bauholz, Schreinerholz, Tischlereiholz, gesägt, gehobelt, Balken	—	—	373	626	100	265	—	107	—	—	—	—	125	1 213
65g	Anderes Holz	—	—	20	—	—	—	—	—	—	—	—	—	1	—
66	Farbhölzer, Gerbrinden u. and. Farb- u. Gerbstoffe aus der Pflanzenwelt	—	—	—	—	—	—	587	—	—	—	—	—	—	—
68	Zellstoff	—	—	490	—	—	—	—	—	—	—	—	—	5	—
69	Kupfererze	—	—	—	—	—	—	—	—	—	—	—	—	—	—
70a	Eisenerze	—	—	—	—	547	—	—	—	—	—	—	—	18 849	1 345
70b	Schwefelkies	247	750	—	—	2 052	640	—	—	—	—	—	—	—	—
71	Bleierze	—	—	—	—	—	—	—	—	—	—	—	—	—	—
72	Zinkerze	—	—	—	—	—	—	—	—	—	—	—	—	—	—
73	Manganerze	—	—	—	—	—	—	—	—	—	—	—	—	—	—
74/75	Anderer Erze	—	2 221	—	—	—	—	—	—	—	—	—	—	—	—
76	Aluminium	—	—	—	—	12 937	—	15	2	—	—	—	—	—	—
77	Kupfer	—	—	—	—	—	—	10	—	—	—	—	—	—	—
78	—	—	—	—	—	—	—	—	—	—	—	—	—	—	—
79a	Roheisen, Rohstahl	—	—	260	753	—	—	—	—	—	—	—	—	—	—
79b	Luppen aus Eisen und Stahl; gezogener Guss- stahl	—	—	4 228	7 147	—	—	—	7	—	—	—	—	155	—
79c	Alteisen, Eisen- u. Stahl- bruch	—	—	—	1 904	90	—	—	80	—	—	—	—	26	660
80	—	—	—	—	—	—	—	—	—	—	—	—	—	—	—
81	Blei	—	557	—	—	1 256	—	472	—	—	—	—	—	—	722
82	Zink	—	269	—	—	—	157	5	—	—	—	—	—	2	223
83	Anderer unedle Metalle im Rohzustand	—	—	—	—	—	—	—	—	—	—	—	—	—	—
84/85	—	—	—	—	—	—	—	—	—	—	—	—	—	—	—
86a	Pflastersteine	—	—	—	—	—	—	—	—	—	—	—	—	—	—
86b	Anderer rohe oder einfach behauene Steine	266	—	470	15 897	133	95 613	569	3 287	—	80	—	—	—	—
86c	Natürl. fester Asphalt	3 120	—	255	246	2 054	2 960	—	—	—	—	—	—	—	—
87a	Petroleum u. andere Mi- neralöle, roh und Rück- stände	—	812	1 704	—	675	—	27	—	—	9	—	—	—	81
87b	Derivate der Mineralöle	—	16 954	—	212	18 327	—	—	—	—	—	—	—	—	670
88a	Steinkohlen	—	68 333	265 469	165 284	201 171	422	55 976	—	—	—	—	—	3 110	148 022
88b	Steinkohlenkoks	—	5 029	6 131	2 350	9 823	—	1 199	—	—	—	—	—	—	—
88c	Steinkohlenbriketts	—	—	3 394	271	16 350	—	—	—	—	—	—	—	—	—
88d	Braunkohle	—	—	—	—	—	—	—	—	—	—	—	—	—	—
88e	Braunkohlenbriketts	—	—	3 638	—	463	—	—	—	—	—	—	—	—	—
88f	Rückstände der Kohlen- destillation	—	—	808	—	—	—	—	—	—	—	—	—	—	—
88g	Torf	—	—	—	—	—	—	—	—	—	—	—	—	—	—
89	Kalk	—	—	—	590	—	305	—	—	—	—	—	—	—	733
90	Zement	—	—	—	3 310	—	48	—	—	—	—	—	—	—	500
91	—	—	831	—	—	—	—	—	—	—	—	—	—	—	—
92	Wolle	—	—	—	—	—	—	—	14	—	—	—	—	—	—
93	—	—	—	—	—	—	—	—	—	—	—	—	—	—	—
94	Baumwolle	—	—	—	—	—	—	—	29	—	—	—	—	—	—
95	Jute	—	—	—	—	—	—	893	—	—	—	—	—	—	—
96	Hanf und Flachs	—	—	—	—	—	—	—	—	—	—	—	—	—	—
97	Anderer Textilrohstoffe	—	—	—	—	—	—	—	—	—	—	—	—	—	—
98a	Lumpen und Abfälle	—	—	—	—	—	5	—	1	—	—	—	—	—	—
98b	Erde (Heide-, Gartenerde), Lehm, Sand, Mergel	—	—	—	254	—	—	120	3	—	—	—	—	7 996	144
98c	Erde für Steingut, Töpfer- erde, Kaolin (Porzellan- erde), Schamotte, Ton	—	—	382	—	400	—	—	—	—	—	—	—	—	806
98d	Farberden (einschl. Kreide) Graphit	—	—	—	14 414	—	—	1	—	—	—	—	—	—	—
	zu übertragen	3 726	198376	338605	231835	379771	103677	74 843	166 281	38	89	—	—	38 698	216 008

1) Siehe Bemerkung Seite 272.

Nummer	Güterverzeichnis	Basel		Strassburg				Mannheim		Ludwigshafen		Mainz ¹⁾		Duisburg	
		Verkehr		Verkehr				Verkehr		Verkehr		Verkehr		Verkehr	
		nach dem Hänginger Kanal	von dem Hänginger Kanal	nach dem Rheinhäuser Kanal	von dem Rheinhäuser Kanal	nach dem Rheinhäuser Kanal	von dem Rheinhäuser Kanal	nach dem Neckar	von dem Neckar	nach dem Neckar	von dem Neckar	nach dem Main	von dem Main	nach dem Rheinhäuser Kanal	von dem Rheinhäuser Kanal
	Übertrag...	3 726	198 316	338 606	231 835	379 771	103 677	74 843	166 281	38	89			38 698	216008
98e	Andere Erden	—	13 836	—	—	—	—	—	—	—	—	—	—	—	—
98f	Schlacken (ohne Thomasmehl)	—	—	—	1 006	—	—	—	—	—	—	—	—	—	—
98g	Andere Rohstoffe oder einfach zubereitete Stoffe	955	—	—	—	3	—	8 698	60	—	—	—	—	—	—
	IV. Fertigwaren.														
99/102	—	—	—	—	—	—	—	—	—	—	—	—	—	—
103	Farben, Färbemittel, Lacke	—	—	—	—	—	30	24	59	—	4	—	—	—	—
104a	Soda aller Art	—	—	17	69 781	—	—	6	—	—	—	—	—	50	—
104b	Bitter- und Glaubersalz	—	—	—	—	—	—	—	—	—	—	—	—	—	—
104c	Salzsäure	—	—	—	—	—	—	—	—	—	—	—	—	—	—
104d	Teer, Teeröl u. ihre Derivate (Benzol usw.), Pech, Naphtalin usw.	—	2 157	260	—	—	—	—	—	—	—	—	—	47	—
104e	Andere chemische Erzeugnisse	2 217	—	—	128	181	1 742	2 051	140	—	30	—	—	95	—
105/107	—	—	—	—	—	—	—	—	—	—	—	—	—	—
108/112	Häute, Felle, Leder zugerichtet, Waren daraus	—	—	—	—	—	—	—	9	—	—	—	—	2	—
113/118	Garne und Seilerwaren	—	—	—	—	—	—	—	38	—	—	—	—	—	—
119/131	Gewebe, Wäsche und Kleidungsstücke	—	—	—	—	—	—	—	—	—	—	—	—	—	—
132	Kautschukwaren	—	—	—	—	—	—	—	—	—	—	—	—	—	—
133/134	Möbel und andere Holzwaren	—	—	—	—	—	—	—	74	—	—	—	—	—	—
135/139	Papier, Pappe und Waren daraus	—	—	237	—	—	—	33	199	—	—	—	—	110	47
140	Waren aus Marmor, aus Gips, aus Zement und aus Stein	—	—	—	755	—	70	—	—	—	—	—	—	—	—
141	Ziegelsteine, Backsteine, Wandplatten, Röhren mit Ausnahme derjenigen aus Fayence oder Porzellan	—	—	—	2 632	—	5 240	—	5 408	—	—	—	—	1	2 937
142/143	Fayence od. Porzellan; and. Töpferwaren	—	—	—	—	—	—	—	—	—	—	—	—	—	—
144/147	Glaswaren: Spiegel, Fensterglas, Trinkgläser, andere Glaswaren	—	—	—	—	—	—	—	1	—	—	—	—	—	—
148/149a	Eisen u. Stahl in Stäben u. Bandeisen, geformt oder nicht, eiserne Balken	—	—	—	—	—	—	772	—	—	—	—	—	1 514	442
148/149b	Brücken- u. andere Bauteile (Konstruktionsteile)	—	—	—	—	—	—	292	—	—	—	—	—	—	—
148/149c	Platten und Bleche aus Eisen und Stahl und Weissblech	—	—	18	—	10	—	—	—	—	—	—	—	—	—
148/149d	Schienen i. Eis. od. Stahl u. ih. Zubehört.	—	898	—	1 582	—	—	—	46	—	—	—	—	110	—
148/149e	Eisenbahnschwellen, eiserne	—	—	—	—	—	—	—	—	—	—	—	—	—	—
148/149f	Achsen, Bandagen, Räder für rollendes Eisenbahnmaterial	—	—	—	—	1 043	—	—	—	—	—	—	—	307	—
148/149g	Rohre, Röhren u. Säulen aus Eisen oder aus Stahl	—	—	—	260	—	—	—	—	—	—	—	—	1 741	—
148/149h	Eisen- und Stahldraht in Ringen	—	—	220	7 675	496	—	—	—	—	—	—	—	472	—
148/149i	Andere Eisen- und Stahlwaren	—	—	—	—	—	—	16	283	—	—	—	—	5	713
150/155	Waren aus unedlen Metallen ausser Eisen und Stahl	112	315	—	—	—	—	—	1	—	—	—	—	49	83
156/157	—	—	—	—	—	—	—	—	—	—	—	—	—	—
158/168	Maschinen, mechanische Vorrichtungen, Werkzeuge und Teile davon	—	—	20	545	—	—	—	58	—	—	—	—	—	106
169/174	Fahrzeuge aller Art, Schiffe und Boote	—	—	—	—	—	—	—	—	—	—	—	—	—	—
175/180	—	—	—	—	—	—	—	—	—	—	—	—	—	—
181	Andere Fertigerzeugnisse	—	—	—	—	—	—	—	27	—	—	—	—	—	—
182	—	—	—	—	—	—	—	—	—	—	—	—	—	—
	V. Gold und Silber, unverarbeitet, und Gold- und Silbermünzen.														
183/186	—	—	—	—	—	—	—	—	—	—	—	—	—	—
187	Waren, deren Versand v. untergeordnet. Bedeutung ist (s. Güterverzeichnis)	920	3 102	38	221	572	522	44	273	—	—	—	—	—	—
188	Stückgüter im Einzelgewicht von weniger als 250 kg	—	—	22	11	—	—	4	6	—	—	—	—	592	255
189	Umschliessungen, gebraucht	—	—	32	—	—	14	—	—	—	—	—	—	—	—
	Summe	7 930	218 684	339 469	316 431	382 076	111295	86 786	172 963	38	123	—	—	43 793	220591
	1926 ..	3 980	61 678	332 319	344 407	170 279	151 571	48 431	166 863	488	307	—	—	94 575	268017
	Darunter Flossverkehr:														
65a	Eisenbahnschwellen aus Holz	—	—	—	—	—	—	—	—	—	—	—	—	180	—
65b	Grubenholz	—	—	—	—	—	—	—	—	—	—	—	—	—	99
65c	Brennholz	—	—	—	—	—	—	—	—	—	—	—	—	—	—
65d	Edelhölzer	—	—	—	—	—	—	—	—	—	—	—	—	—	—
65e	And. Hölzer als Edelh., nicht geschält	—	—	—	—	—	—	—	—	—	—	—	—	—	—
65f	Bauholz, Schreinerholz, Tischlereiholz gesägt, gehobelt, Balken	—	—	—	—	—	—	—	—	—	—	—	—	125	1 213
65g	Anderes Holz	—	—	—	—	—	—	—	—	—	—	—	—	1	—
	Summe des Flossholzes	—	—	—	—	—	—	—	—	—	—	—	—	306	1 312

1) Siehe Bemerkung Seite 272.

Beilage 1 zu IV, B, a u. IV, c 1.

Übersicht

der

Schiffe und Flösse, welche im Jahre 1927 in den schweizer., französischen, deutschen und belgischen Rheinhäfen

Basel, Strassburg, Kehl, Lauterburg, Karlsruhe, Mannheim, Ludwigshafen, Worms, Gernsheim, Nierstein, Weisenau, Gustavsburg, Mainz, Wiesbaden ¹⁾, Budenheim, Bingen, Oberlahnstein, Koblenz, Beuel, Wesseling, Köln, Leverkusen Benrath ²⁾, Neuss, Düsseldorf, Krefeld, Uerdingen, Rheinhausen, Duisburg, Homberg, Hamborn ³⁾, Walsum, Orsoy, Rheinberg, Wesel, Antwerpen, Gent, Brüssel und anderen belgischen Häfen

angekommen sind.

Bemerkung:

Für Flösse gilt als Ausladeort der Ort der Auflösung des Bestandes und als Einladeort der Platz, wo das Floss zusammengebunden worden ist. Findet auf dem Weg nach dem Ort, wohin das Floss zur Beförderung im Flossverkehr endgültig bestimmt ist, eine Auflösung des Flosses zu dem Zweck statt, das Holz zu neuen Verbänden zu vereinigen (Umbindung), so wird das Floss am Umbindeplatz als angekommen und, wenn dieser ein wichtigerer Hafen ist, das neu zusammengebundene Floss auch als abgegangen angeschrieben.

Als Gesamtladung eines Flosses ist der Bestand an Flossholz zuzüglich des Gewichts der belgeladenen Güter zu verzeichnen.

Bei der Umrechnung des in Festmetern angegebenen Bestandes der Flösse in Gewicht ist ein Festmeter anzurechnen:

bei hartem Holz zu 0,8 Tonnen.

bei weichem Holz zu 0,6 Tonnen.

Das Gewicht ist auf halbe Tonnen derart abzurunden, dass Gewichtsmengen von weniger als 250 Kilogramm unberücksichtigt bleiben.

¹⁾ Die unter Wiesbaden aufgeführten Zahlen sind die Zusammenfassung der früher einzeln aufgeführten Häfen Biebrich und Schierstein, welche seit dem 1. Oktober 1926 in Wiesbaden eingemeindet sind.

²⁾ frühere Benennung: Reisholz.

³⁾ frühere Benennung: Alsum.

In den nebenbezeichneten Häfen sind angekommen :	Basel	Strassburg			Kehl		
	zu Berg	zu Berg	zu Tal	zusammen	zu Berg	zu Tal	zusammen
Schiffe.							
I. Schiffe mit eigener Triebkraft (Dampf- und Motorschiffe):							
Personenschiffe	—	—	—	—	—	—	—
Schlepper	475	—	—	—	—	—	—
Güterschiffe:							
Im ganzen	5	149	—	149	184	5	189
Davon unbeladen	—	4	—	4	—	4	4
Tragfähigkeit in Tonnen	3 425	103 500	—	103 500	126 656	3 037	129 693
Auf Schiffen mit eig. Triebkraft angekommene Güter in Tonnen	995	8 717	—	8 717	22 431	—	22 431
II. Schiffe ohne eigene Triebkraft (Segelschiffe, Schleppkähne)							
Im ganzen	774	3 099	364	3 463	1 386	425	1 811
Davon unbeladen	—	359	231	590	14	264	278
Tragfähigkeit in Tonnen	768 751	3 580 732	353 126	3 933 858	1 501 673	359 909	1 861 582
Auf Schiffen ohne eig. Triebkraft angekommene Güter in Tonnen	435 286	2 101 598	5 704	2 107 302	728 545	38 905	767 450
III. Gesamtzahl der angekom- menen Schiffe	1 254	3 248	364	3 612	1 570	430	2 000
IV. Gesamtgewicht der ange- kommenen Güter in Tonnen	436 281	2 110 315	5 704	2 116 019	750 976	38 905	789 881
V. Unter der Gesamtzahl der Schiffe waren:							
Badische	—	—	—	—	378	88	466
Bayerische	—	—	—	—	29	2	31
Hessische	—	—	—	—	26	7	33
Preussische	—	—	—	—	308	63	371
Württembergische	—	—	—	—	7	2	9
Sonstige deutsche	—	—	—	—	—	—	—
Deutsche im ganzen	381	1 089	69	1 158	748	162	910
Belgische	38	168	21	189	78	17	95
Französische	219	1 285	119	1 404	256	69	325
Luxemburgische	—	1	—	1	—	7	7
Niederländische	303	556	78	634	372	99	471
Schweizerische	313	149	77	226	116	76	192
Flösse.							
Anzahl	—	—	—	—	—	—	—
Bestand der Flösse in Tonnen:							
hartes Holz							
Stämme	—	—	—	—	—	—	—
Schnittware	—	—	—	—	—	—	—
Scheite	—	—	—	—	—	—	—
weiches Holz							
Stämme	—	—	—	—	—	—	—
Schnittware	—	—	—	—	—	—	—
Scheite	—	—	—	—	—	—	—
Zusammen an Flossbestand in Tonnen	—	—	—	—	—	—	—
Angekommene beigeladene Güter in Tonnen	—	—	—	—	—	—	—

In den nebenbezeichneten Häfen sind angekommen:	Ludwigshafen			Worms			Gernsheim		
	zu Berg	zu Tal	zusammen	zu Berg	zu Tal	zusammen	zu Berg	zu Tal	zu- sammen
Schiffe.									
I. Schiffe mit eig. Triebkraft (Dampf- und Motorschiffe):									
Personenschiffe	383	—	383	—	—	—	—	—	—
Schlepper	3 466	476	3 942	—	—	—	—	—	—
Güterschiffe:									
Im ganzen	752	145	897	975	895	1 870	125	217	342
Davon unbeladen	27	5	32	—	23	23	14	203	217
Tragfähigkeit in Tonnen	477 732	99 616	577 348	561 617	457 223	1 018 840	41 310	115 034	1 563 44
Auf Schiffen mit eig. Triebkraft angekommene Güter in Tonnen	37 478	220	37 698	22 725	303	23 028	3 292	344	3 636
II. Schiffe ohne eigene Triebkraft (Segelschiffe, Schleppkähne):									
Im ganzen	4 833	987	5 820	1 459	298	1 757	470	375	845
Davon unbeladen	468	202	670	16	144	160	7	8	15
Tragfähigkeit in Tonnen	5 150 055	407 661	5 557 716	994 017	190 985	1 185 002	187 137	81 371	2 685 08
Auf Schiffen ohne eig. Triebkraft angekommene Güter in Tonnen	2 847 217	527	2 981 744	462 571	12 199	474 770	149 668	73 016	2 226 84
III. Gesamtzahl der angekom- menen Schiffe									
	9 434	1 608	11 042	2 434	1 193	3 627	595	592	1 187
IV. Gesamtgewicht der angekom- menen Güter in Tonnen									
	2 884 695	748	3 019 443	485 296	12 502	497 798	152 060	73 360	2 263 20
V. Unter der Gesamtzahl der Schiffe waren:									
Badische	1 985	218	2 203	157	87	244	22	31	53
Bayerische	434	897	1 331	56	102	158	11	47	58
Hessische	151	37	188	621	12	633	364	324	688
Preussische	3 186	115	3 301	205	33	238	95	37	132
Württembergische	16	5	21	3	4	7	—	—	—
Sonstige deutsche	2	—	2	533	424	957	19	54	73
Deutsche im ganzen	5 774	1 272	7 046	1 575	662	2 237	511	493	1 004
Belgische	195	16	211	127	49	176	4	5	9
Französische	612	74	686	29	8	37	1	—	1
Luxemburgische	3	—	3	2	—	2	1	—	1
Niederländische	2 551	198	2 749	610	437	1 047	75	79	154
Schweizerische	299	48	347	88	37	125	3	15	18
Danziger	—	—	—	3	—	3	—	—	—
Flösse.									
Anzahl	—	—	—	—	—	—	—	—	—
Bestand der Flösse in Tonnen									
hartes Holz	Stämme			—			—		
	Schnittware			—			—		
	Scheite			—			—		
weiches Holz	Stämme			—			—		
	Schnittware			—			—		
	Scheite			—			—		
Zusammen an Flossbestand in Tonnen									
	—			—			—		
Angekommene beigeladene Güter in Tonnen									
	—			—			—		

In den nebenbezeichneten Häfen sind angekommen:	Wiesbaden ¹⁾			Budenheim		
	zu Berg	zu Tal	zusammen	zu Berg	zu Tal	zusammen
Schiffe.						
I. Schiffe mit eig. Triebkraft (Dampf- und Motorschiffe):						
Personenschiffe	377	69	446	—	—	—
Schlepper	—	—	—	—	—	—
Güterschiffe:						
Im ganzen	527	115	642	8	72	80
Davon unbeladen	—	6	6	—	3	3
Tragfähigkeit in Tonnen	323 533	66 205	389 738	6 012	48 388	54 400
Auf Schiffen mit eig. Triebkraft angekommene Güter in Tonnen	14 241	614	14 855	4 37	267	704
II. Schiffe ohne eigene Triebkraft (Segelschiffe, Schleppkähne):						
Im ganzen	118	340	458	69	229	298
Davon unbeladen	—	24	24	—	223	223
Tragfähigkeit in Tonnen	40 960	90 607	131 567	59 958	298 673	358 631
Auf Schiffen ohne eig. Triebkraft angekommene Güter in Tonnen	36 347	79 445	115 792	27 993	903	28 986
III. Gesamtzahl der angekom- menen Schiffe						
	1 022	524	1 546	77	301	378
IV. Gesamtgewicht der ange- kommenen Güter in Tonnen ..						
	50 588	80 659	130 647	28 430	1 260	29 690
V. Unter der Gesamtzahl der Schiffe waren:						
Badische	129	32	161	—	1	1
Bayerische	1	7	8	—	—	—
Hessische	22	281	303	—	—	—
Preussische	374	131	505	—	—	—
Württembergische	—	—	—	—	—	—
Sonstige deutsche	—	—	—	11	174	185
Deutsche im ganzen						
	526	451	977	11	175	186
Belgische	—	—	—	31	3	34
Französische	—	—	—	1	38	39
Luxemburgische	—	—	—	—	—	—
Niederländische	450	69	519	34	81	115
Schweizerische	46	4	50	—	4	4
Flösse.						
Anzahl	21	—	—	—	—	—
Bestand der Flösse in Tonnen:						
hartes Holz			27 762			
Stämme			—			
Schnittware			—			
Scheite			—			
weiches Holz			—			
Stämme			—			
Schnittware			—			
Scheite			—			
Zusammen an Flossbestand in Tonnen			27 762			
Angekommene beigeladene Güter in Tonnen			—			

¹⁾ Siehe Fussnote 1, Seite 275.

In den nebenbezeichneten Häfen sind angekommen:	Wesseling			Köln		
	zu Berg	zu Tal	zusammen	zu Berg	zu Tal	zusammen
Schiffe.						
I. Schiffe mit eigener Triebkraft (Dampf- und Motorschiffe):						
Personenschiffe	—	—	—	446	640	1 086
Schlepper	—	—	—	—	—	—
Güterschiffe:						
Im ganzen	63	—	63	1 774	967	2 741
Davon beladen	54	—	54	1	—	1
Tragfähigkeit in Tonnen	32 568	—	32 568	1 058 425	513 300	1 571 725
Auf Schiffen mit eig. Triebkraft angekommene Güter in Tonnen	476	—	476	186 108	58 197	244 305
II. Schiffe ohne eigene Triebkraft (Segelschiffe, Schleppkähne)						
Im ganzen	577	1 579	2 156	2 170	1 489	3 659
Davon unbeladen	485	1 534	2 019	98	494	592
Tragfähigkeit in Tonnen	324 691	2 125 058	2 449 749	1 421 092	1 180 570	2 601 662
Auf Schiffen ohne eig. Triebkraft angekommene Güter in Tonnen	45 785	22 428	68 213	794 327	297 938	1 092 265
III. Gesamtzahl der angekom- menen Schiffe						
	640	1 579	2 219	4 390	3 096	7 486
IV. Gesamtgewicht der ange- kommenen Güter in Tonnen ..						
	46 261	22 428	68 689	980 435	356 135	1 336 570
V. Unter der Gesamtzahl der Schiffe waren						
Badische	—	—	—	241	569	810
Bayerische	—	—	—	31	128	159
Hessische	—	—	—	10	30	40
Preussische	—	—	—	885	1 307	2 192
Württembergische	—	—	—	2	3	5
Sonstige deutsche	—	—	—	391	5	396
Deutsche im ganzen	212	1 263	1 475	1 470	2 042	3 512
Belgische	5	1	6	264	54	318
Französische	49	95	144	30	44	74
Luxemburgische	—	—	—	2	—	2
Niederländische	371	218	589	2 549	866	3 415
Schweizerische	3	2	5	75	90	165
Flösse.						
Anzahl	10			30		
Bestand der Flösse in Tonnen:						
hartes Holz	408			8 091		
Stämme	—			—		
Schnittware	—			4		
Scheite	—			—		
weiches Holz	—			—		
Stämme	—			—		
Schnittware	—			—		
Scheite	—			—		
Zusammen an Flossbestand in Tonnen	408			8 095		
Angekommene beigeladene Güter in Tonnen	—			—		

Leverkusen			Benrath ¹⁾			Neuss		
zu Berg	zu Tal	zusammen	zu Berg	zu Tal	zusammen	zu Berg	zu Tal	zusammen
165	501	666	—	—	—	—	—	—
—	—	—	—	—	—	—	—	—
242	550	792	203	425	628	624	288	912
4	14	18	15	23	38	227	245	472
141 886	325 979	467 865	121 573	238 780	360 353	314 672	188 763	503 435
3 391	5 498	8 889	8 167	273	8 440	25 971	1 256	27 227
505	289	794	938	176	1 114	1 827	345	2 172
174	127	301	166	80	246	244	137	381
430 623	174 832	605 455	520 545	119 363	639 908	1020 862	252 213	1273 075
325 020	38 780	363 800	289 968	14 824	304 792	513 012	47 199	560 211
912	1 340	2 252	1 141	601	1 742	2 451	633	3 084
328 411	44 278	372 689	298 135	15 097	313 232	538 983	48 455	587 438
—	—	—	—	—	—	89	95	184
—	—	—	—	—	—	43	62	105
—	—	—	—	—	—	10	12	22
—	—	—	—	—	—	261	110	371
—	—	—	—	—	—	4	1	5
—	—	—	—	—	—	118	82	200
489	687	1 176	440	290	730	525	362	887
9	36	45	60	38	98	173	16	189
—	1	1	18	2	20	25	19	44
—	—	—	—	—	—	—	—	—
389	575	964	613	250	863	1 714	224	1 938
25	41	66	10	21	31	14	12	26
—	—	—	—	—	—	12	—	—
—	—	—	—	—	—	—	9 534	—
—	—	—	—	—	—	—	—	—
—	—	—	—	—	—	—	—	—
—	—	—	—	—	—	—	—	—
—	—	—	—	—	—	—	9 534	—
—	—	—	—	—	—	—	—	—

1) Siehe Fussnote 2, S. 275

In den nebenbezeichneten Häfen sind angekommen:	Düsseldorf			Krefeld		
	zu Berg	zu Tal	zusammen	zu Berg	zu Tal	zusammen
Schiffe.						
I. Schiffe mit eigener Triebkraft (Dampf- und Motorschiffe):						
Personenschiffe	348	358	706	18	66	84
Schlepper	—	—	—	—	—	—
Güterschiffe:						
Im ganzen	1 595	1 287	2 882	675	438	1 113
Davon unbeladen	8	6	14	71	170	241
Tragfähigkeit in Tonnen	960 659	784 110	1 744 769	442 323	258 141	700 464
Auf Schiffen mit eig. Triebkraft angekommene Güter in Tonnen	112 749	23 551	136 300	14 038	5 699	19 737
II. Schiffe ohne eigene Triebkraft (Segelschiffe, Schleppkähne):						
Im ganzen	1 708	1 079	2 787	1 273	284	1 557
Davon unbeladen	127	221	348	183	63	246
Tragfähigkeit in Tonnen	1 014 089	647 877	1 661 966	834 858	181 688	1 016 546
Auf Schiffen ohne eig. Triebkraft angekommene Güter in Tonnen	512 999	125 312	638 311	481 387	86 327	570 714
III. Gesamtzahl der angekom- menen Schiffe						
	3 651	2 724	6 375	1 966	788	2 754
IV. Gesamtgewicht der ange- kommenen Güter in Tonnen ..						
	625 748	148 863	774 611	498 425	92 026	590 451
V. Unter der Gesamtzahl der Schiffe waren:						
Badische	214	423	637	—	—	—
Bayerische	29	136	165	—	—	—
Hessische	5	8	13	—	—	—
Preussische	636	760	1 396	—	—	—
Württembergische	—	—	—	—	—	—
Sonstige deutsche	287	196	483	—	—	—
Deutsche im ganzen						
	1 171	1 523	2 694	628	482	1 110
Belgische	155	78	233	135	14	149
Britische	1	—	1	—	—	—
Französische	10	5	15	7	8	15
Luxemburgische	—	—	—	—	—	—
Niederländische	2 243	1 054	3 297	1 168	250	1 418
Schweizerische	71	64	135	28	34	62
Flösse.						
Anzahl	38			14		
Bestand der Flösse in Tonnen:						
hartes Holz	Stämme		9 442		4 704	
	Schnittware		19		—	
	Scheite		—		—	
weiches Holz	Stämme		—		—	
	Schnittware		—		—	
	Scheite		—		—	
Zusammen an Flossbestand in Tonnen						
			9 461		4 704	
Angekommene beigeladene Güter in Tonnen						
			—		—	

Uerdingen			Rheinhausen			Duisburg		
zu Berg	zu Tal	zusammen	zu Berg	zu Tal	zusammen	zu Berg	zu Tal	zusammen
289	323	612	—	—	—	321	236	557
—	—	—	—	—	—	10 719	4 808	15 527
858	484	1 342	95	3	98	1 644	1 049	2 693
230	299	529	92	3	95	248	522	770
482 739	254 694	737 433	91 384	3 068	94 452	860 225	568 801	1 429 026
22 106	5 626	27 732	1 473	—	1 473	151 084	26 495	177 579
543	91	634	2 479	321	2 800	19 774	11 432	31 206
50	60	110	831	18	849	11 717	8 469	20 186
308 015	51 494	359 509	2 483 098	328 821	2 811 919	17 136 082	10 415 423	27 551 505
149 845	5 161	155 006	1 902 365	276 044	2 178 409	6 375 266	1 501 014	7 876 280
1 690	898	2 588	2 574	324	2 898	32 458	17 525	49 983
171 951	10 787	182 738	1 903 838	276 044	2 179 882	6 526 350	1 527 509	8 053 859
126	97	223	—	—	—	490	1 283	1 773
23	42	65	—	—	—	378	593	971
3	1	4	—	—	—	198	387	585
344	246	590	—	—	—	5 890	6 527	12 417
1	—	1	—	—	—	6	18	24
163	48	211	—	—	—	4	9	13
660	434	1 094	747	170	917	6 966	8 817	15 783
56	11	67	142	14	156	3 983	675	4 658
—	—	—	—	—	—	2	—	2
4	1	5	43	59	102	1 992	1 426	3 418
—	—	—	13	—	13	57	32	89
927	422	1 349	1 620	43	1 663	19 373	6 364	25 737
43	30	73	9	38	47	85	211	296
—	—	—	—	—	—	100	—	—
—	—	—	—	—	—	—	—	—
—	—	—	—	—	—	—	24 192	—
—	—	—	—	—	—	—	14	—
—	—	—	—	—	—	—	—	—
—	—	—	—	—	—	—	24 206	—

In den nebenbezeichneten Häfen sind angekommen:	Homburg			Hamborn ¹⁾		
	zu Berg	zu Tal	zusammen	zu Berg	zu Tal	zusammen
Schiffe.						
I. Schiffe mit eigener Triebkraft (Dampf- und Motorschiffe):						
Personenschiffe	—	—	—	20	79	99
Schlepper	—	—	—	—	—	—
Güterschiffe:						
Im ganzen	—	1	1	1	78	79
Davon unbeladen	—	—	—	—	78	78
Tragfähigkeit in Tonnen	—	252	252	650	63 424	64 074
Auf Schiffen mit eig. Triebkraft angekommene Güter in Tonnen	—	250	250	425	92	517
II. Schiffe ohne eigene Triebkraft (Segelschiffe, Schleppkähne):						
Im ganzen	1 528	708	2 236	2 940	3 880	6 820
Davon unbeladen	1 428	673	2 101	—	2 596	2 596
Tragfähigkeit in Tonnen	842 549	355 097	1 197 646	3 850 479	2 702 168	6 552 647
Auf Schiffen ohne eig. Triebkraft angekommene Güter in Tonnen	25 890	16 601	42 491	3 666 319	701 871	4 368 190
III. Gesamtzahl der angekom- menen Schiffe						
	1 528	709	2 237	2 961	4 037	6 998
IV. Gesamtgewicht der angekom- menen Güter in Tonnen						
	25 890	16 851	42 741	3 666 744	701 963	4 368 707
V. Unter der Gesamtzahl der Schiffe waren:						
Badische	—	—	—	—	—	—
Bayerische	—	—	—	—	—	—
Hessische	—	—	—	—	—	—
Preussische	—	—	—	—	—	—
Württembergische	—	—	—	—	—	—
Sonstige deutsche	—	—	—	—	—	—
Deutsche im ganzen	648	207	855	698	1 645	2 343
Belgische	94	—	94	470	357	827
Britische	—	—	—	—	—	—
Französische	9	—	9	109	144	253
Luxemburgische	—	—	—	1	—	1
Niederländische	776	502	1 278	1 681	1 781	3 462
Schweizerische	1	—	1	2	110	112
Flösse.						
Anzahl	—	—	—	—	—	—
Bestand der Flösse in Tonnen:						
hartes Holz	Stämme	—	—	—	—	—
	Schnittware	—	—	—	—	—
	Scheite	—	—	—	—	—
weiches Holz	Stämme	—	—	—	—	—
	Schnittware	—	—	—	—	—
	Scheite	—	—	—	—	—
Zusammen an Flossbestand in Tonnen						
	—	—	—	—	—	—
Angekommene beigeladene Güter in Tonnen						
	—	—	—	—	—	—

1) Siehe Fussnote 3, S. 275

Walsum			Orsoy			Rheinberg			Wesel		
zu Berg	zu Tal	zusammen	zu Berg	zu Tal	zusammen	zu Berg	zu Tal	zusammen	zu Berg	zu Tal	zusammen
—	—	—	247	110	357	—	—	—	194	244	438
—	—	—	—	—	—	—	—	—	—	—	—
93	122	215	—	9	9	2	—	2	376	185	561
85	32	117	—	9	9	—	—	—	3	2	5
39 169	107 963	147 132	—	2 401	2 401	957	—	957	261 266	123 088	384 354
532	31	563	115	56	171	72	—	72	6 803	2 241	9 044
1 407	1 493	2 900	3	395	398	458	37	495	945	1 273	2 218
342	953	1 295	3	360	363	9	31	40	1	1	2
1 697 222	1 374 448	3 071 670	3 112	356 308	359 420	234 067	29 535	263 602	321 985	538 796	860 781
1 550 445	324 123	1 874 568	—	15 788	15 788	182 870	4 482	187 352	216 067	527 957	743 964
1 500	1 615	3 115	250	514	764	460	37	497	1 515	1 702	3 217
1 550 977	324 154	1 875 131	115	15 844	15 959	182 942	4 482	187 424	222 810	530 198	753 008
—	—	—	—	—	—	—	—	—	19	65	84
—	—	—	—	—	—	—	—	—	1	2	3
—	—	—	—	—	—	—	—	—	—	1	1
—	—	—	—	—	—	—	—	—	704	1 406	2 110
—	—	—	—	—	—	—	—	—	—	—	—
—	—	—	—	—	—	—	—	—	158	—	158
565	675	1 240	137	218	355	22	11	33	882	1 474	2 356
50	63	113	—	119	119	367	13	380	42	2	44
—	—	—	—	—	—	—	—	—	1	—	1
7	107	114	—	7	7	8	—	8	—	1	3
16	1	17	—	—	—	4	—	4	2	—	1
857	754	1 611	113	170	283	59	13	72	573	196	769
5	15	20	—	—	—	—	—	—	14	29	43
7	—	—	—	—	—	—	—	—	77	—	—
2 726	—	—	—	—	—	—	—	—	19 005	—	—
—	—	—	—	—	—	—	—	—	—	—	—
—	—	—	—	—	—	—	—	—	—	—	—
—	—	—	—	—	—	—	—	—	—	—	—
2 726	—	—	—	—	—	—	—	—	19 005	—	—
—	—	—	—	—	—	—	—	—	—	—	—

In den nebenbezeichneten Häfen sind angekommen:	Antwerpen	Gent	Brüssel	Seebrügge	Andere belg. Häfen
	zu Tal	zu Tal	zu Tal	zu Tal	zu Tal
Schiffe.					
I. Schiffe mit eigener Triebkraft (Dampf- und Motorschiffe):					
Personenschiffe	—	—	—	—	—
Schlepper	—	—	—	—	—
Güterschiffe:					
Im ganzen	231	—	—	—	1 246
Davon unbeladen	—	—	—	—	—
Tragfähigkeit in Tonnen	133 315	—	—	—	932 839
Auf Schiffen mit eig. Triebkraft angekommene Güter in Tonnen	89 718	—	—	—	881 255
II. Schiffe ohne eigene Triebkraft (Segelschiffe, Schleppkähne):					
Im ganzen	5 303	1 074	12	—	2 747
Davon unbeladen	—	—	—	—	—
Tragfähigkeit in Tonnen	4 101 406	996 775	6 860	—	1 272 898
Auf Schiffen ohne eig. Triebkraft angekommene Güter in Tonnen	3 664 165	961 816	6 198	—	1 095 332
III. Gesamtzahl der angekom- menen Schiffe.....					
	5 554	1 074	12	—	3 993
IV. Gesamtgewicht der ange- kommenen Güter in Tonnen..					
	3 753 883	961 816	6 198	—	1 976 587
V. Unter der Gesamtzahl der Schiffe waren:					
Badische	3	—	—	—	—
Bayerische	—	—	—	—	—
Hessische	—	—	—	—	—
Preussische	510	—	—	—	26
Württembergische	—	—	—	—	—
Sonstige deutsche	29	93	2	—	236
Deutsche im ganzen	542	93	2	—	262
Belgische	1 930	524	5	—	2 706
Französische	481	51	4	—	56
Luxemburgische	1	1	—	—	18
Niederländische	2 514	396	1	—	949
Schweizerische	86	9	—	—	2
Flösse.					
Anzahl	—	—	—	—	—
Bestand der Flösse in Tonnen:					
hartes Holz	Stämme	—	—	—	—
	Schnittware ..	—	—	—	—
	Scheite	—	—	—	—
weiches Holz	Stämme	—	—	—	—
	Schnittware ..	—	—	—	—
	Scheite	—	—	—	—
Zusammen an Flossbestand in Tonnen					
	—	—	—	—	—
Angekommene beigeladene Güter in Tonnen					
	—	—	—	—	—

Beilage 2 zu IV, B, a u. IV, c 1.

Übersicht

der

Schiffe und Flösse, welche im Jahre 1927 aus den schweizer., französischen, deutschen und belgischen Rheinhäfen

Basel, Strassburg, Kehl, Lauterburg, Karlsruhe, Mannheim, Ludwigshafen, Worms,
Gernsheim, Nierstein, Weisenau, Gustavsburg, Mainz, Wiesbaden¹⁾, Budenheim,
Bingen, Oberlahnstein, Koblenz, Beuel, Wesseling, Köln, Leverkusen, Benrath²⁾,
Neuss, Düsseldorf, Krefeld, Uerdingen, Rheinhausen, Duisburg, Homberg, Hamborn³⁾,
Walsum, Orsoy, Rheinberg, Wesel, Antwerpen, Gent, Brüssel und anderen
belgischen Häfen

abgefahren sind.

¹⁾ Die unter Wiesbaden aufgeführten Zahlen sind die Zusammenfassung der früher einzeln aufgeführten Häfen Biebrich und Schierstein, welche seit dem 1. Oktober 1926 in Wiesbaden eingemeindet sind.

²⁾ frühere Benennung: Reisholz.

³⁾ frühere Benennung: Alsum.

Aus den nebenbezeichneten Häfen sind abgefahren:	Basel	Strassburg			Kehl		
	zu Tal	zu Berg	zu Tal	zusammen	zu Berg	zu Tal	zusammen
Schiffe.							
I. Schiffe mit eigener Triebkraft (Dampf- und Motorschiffe):							
Personenschiffe	—	—	—	—	—	—	—
Schlepper	475	—	—	—	—	—	—
Güterschiffe:							
Im ganzen	5	1	159	160	9	178	187
Davon unbeladen	—	—	41	41	—	4	4
Tragfähigkeit in Tonnen	3 425	685	112 095	112 780	5 653	124 323	129 976
Auf Schiffen mit eig. Triebkraft abgegangene Güter in Tonnen	877	35	3 375	3 410	—	21 161	21 161
II. Schiffe ohne eigene Triebkraft (Segelschiffe, Schleppkähne):							
Im ganzen	1 210 ¹⁾	399	3 019	3 418	1 148	600	1 808
Davon unbeladen	946	—	791	791	305	414	719
Tragfähigkeit in Tonnen	917 496	379 760	3 452 960	3 872 720	1 229 799	636 414	1 866 213
Auf Schiffen ohne eig. Triebkraft abgegangene Güter in Tonnen	76 068	79 657	1 919 744	1 999 401	96 495	84 584	181 079
III. Gesamtzahl der abgegangenen Schiffe							
	1 690	400	3 178	3 578	1 157	838	1 995
IV. Gesamtgewicht der abgegangenen Güter in Tonnen ..							
	76 945	79 692	1 923 119	2 002 811	96 495	105 745	202 240
V. Unter der Gesamtzahl der Schiffe waren:							
Badische	—	—	—	—	249	212	461
Bayerische	—	—	—	—	15	16	31
Hessische	—	—	—	—	11	20	31
Preussische	—	—	—	—	162	214	376
Württembergische	—	—	—	—	4	5	9
Sonstige deutsche	—	—	—	—	—	—	—
Deutsche im ganzen	381	79	1 081	1 160	441	467	908
Belgische	38	24	154	178	56	38	94
Französische	624	134	1 235	1 369	277	46	323
Luxemburgische	—	—	1	1	7	—	7
Niederländische	303	80	551	631	227	244	471
Schweizerische	344	83	156	239	149	43	192
Flösse.							
Anzahl	—	—	—	—	—	—	—
Bestand der Flösse in Tonnen:							
hartes Holz							
Stämme	—	—	—	—	—	—	—
Schnittware	—	—	—	—	—	—	—
Scheite	—	—	—	—	—	—	—
weiches Holz							
Stämme	—	—	—	—	—	—	—
Schnittware	—	—	—	—	—	—	—
Scheite	—	—	—	—	—	—	—
Zusammen an Flossbestand in Tonnen	—	—	—	—	—	—	—
Abgegangene beigeladene Güter in Tonnen	—	—	—	—	—	—	—

1) Wovon 436 Penichen.

Lauterburg			Karlsruhe			Mannheim		
zu Berg	zu Tal	zusammen	zu Berg	zu Tal	zusammen	zu Berg	zu Tal	zusammen
—	—	—	—	—	—	—	—	—
—	—	—	—	—	—	—	—	—
—	—	—	158	239	397	222	1 202	1 424
—	—	—	7	20	27	4	31	35
—	—	—	113 486	164 543	278 029	142 174	615 853	758 027
—	—	—	57	27 890	27 947	13 464	81 993	95 457
19	98	117	181	2 303	2 484	2 614	5 918	8 532
15	95	110	73	1 719	1 792	1 365	2 347	3 712
24 994	116 951	141 945	161 544	2263 419	2 424 963	1 775 518	6067 059	7 842 577
3 251	1 303	4 554	1 355	231 681	233 036	162 507	542 591	705 098
19	98	117	339	2 541	2 880	2 836	7 120	9 956
3 251	1 303	4 554	1 412	259 571	260 983	175 971	624 584	800 555
—	—	—	60	428	488	819	1 207	2 026
—	—	—	10	104	114	580	472	1 052
—	—	—	2	262	264	300	354	654
—	—	—	37	1 165	1 202	488	2 767	3 255
—	—	—	2	8	10	10	21	31
—	—	—	13	—	13	—	1	1
2	49	51	124	1 967	2 091	2 197	4 822	7 019
—	1	1	18	18	36	61	219	280
14	39	53	45	28	73	161	154	315
—	—	—	—	—	—	—	2	2
2	8	10	123	493	616	321	1 786	2 107
1	1	2	29	35	64	96	137	233
—	—	—	—	—	—	—	—	—
—	—	—	—	—	—	—	—	—
—	—	—	—	—	—	—	—	—
—	—	—	—	—	—	—	—	—
—	—	—	—	—	—	—	—	—
—	—	—	—	—	—	—	—	—
—	—	—	—	—	—	—	—	—
—	—	—	—	—	—	—	—	—

Aus den nebenbezeichneten Häfen sind abgefahren :	Ludwigshafen			Worms			Gernsheim		
	zu Berg	zu Tal	zusammen	zu Berg	zu Tal	zusammen	zu Berg	zu Tal	zu- sammen
Schiffe.									
I. Schiffe mit eigener Triebkraft (Dampf- und Motorschiffe):									
Personenschiffe	—	389	389	—	—	—	—	—	—
Schlepper	—	—	—	—	—	—	—	—	—
Güterschiffe:									
Im ganzen	134	753	887	949	917	1 866	106	239	345
Davon unbeladen	1	24	25	—	—	—	74	27	101
Tragfähigkeit in Tonnen	92 091	477 873	569 964	542 798	473 042	1 015 840	38 843	118 570	157 413
Auf Schiffen mit eig. Triebkraft abgegangene Güter in Tonnen	2 263	64 104	66 367	841	18 249	19 090	509	3 634	4 143
II. Schiffe ohne eigene Triebkraft (Segelschiffe, Schleppkähne):									
Im ganzen	1 415	4 738	6 153	609	1 158	1 767	389	445	834
Davon unbeladen	742	2 619	3 361	58	898	956	375	428	803
Tragfähigkeit in Tonnen	900 998	4 990 793	5 891 791	637 684	556 031	1 193 715	96 628	171 140	267 768
Auf Schiffen ohne eig. Triebkraft abgegangene Güter in Tonnen	86 300	831 742	918 043	1 824	84 733	86 557	—	11 598	11 598
III. Gesamtzahl der abgegangenen Schiffe									
	1 549	5 880	7 429	1 558	2 075	3 633	495	684	1 179
IV. Gesamtgewicht der abgegangenen Güter in Tonnen									
	88 564	895 846	984 410	2 665	102 982	105 647	509	15 232	15 741
V. Unter der Gesamtzahl der Schiffe waren:									
Badische	127	1 037	1 164	160	87	247	10	41	51
Bayerische	742	399	1 141	48	113	161	49	9	58
Hessische	18	126	144	10	625	635	322	355	677
Preussische	120	2 045	2 165	52	187	239	35	97	132
Württembergische	5	13	18	2	5	7	—	—	—
Sonstige deutsche	—	—	—	494	461	955	9	70	79
Deutsche im ganzen	1012	3 620	4 632	766	1 478	2 244	425	572	997
Belgische	75	161	236	120	57	177	4	5	9
Französische	171	170	341	26	11	37	1	—	1
Luxemburgische	4	1	5	1	1	2	—	1	1
Niederländische	209	1 812	2 021	557	488	1 045	62	91	153
Schweizerische	78	116	194	87	38	125	3	15	18
Danziger	—	—	—	1	2	3	—	—	—
Flöße.									
Anzahl	—	—	—	—	—	—	—	—	—
Bestand der Flöße in Tonnen:									
hartes Holz	Stämme			—			—		
	Schnittware			—			—		
	Scheite			—			—		
weiches Holz	Stämme			—			—		
	Schnittware			—			—		
	Scheite			—			—		
Zusammen an Flossbestand in Tonnen									
	—	—	—	—	—	—	—	—	—
Abgegangene beigeladene Güter in Tonnen									
	—	—	—	—	—	—	—	—	—

Nierstein			Weisenau			Gustavsburg			Mainz		
zu Berg	zu Tal	zusammen	zu Berg	zu Tal	zusammen	zu Berg	zu Tal	zusammen	zu Berg	zu Tal	zusammen
—	—	—	—	—	—	—	—	—	—	—	—
45	99	144	1	4	5	204	30	234	1 256	1 232	2 488
2	2	4	—	2	2	1	10	11	90	156	246
18 509	29 673	48 182	281	2 064	2 345	144 714	17 142	161 856	659 210	532 922	1 192 132
18	323	341	—	342	342	427	370	797	2 083	28 547	30 630
69	243	312	14	451	465	48	376	424	1 890	1 479	3 369
2	5	7	12	172	184	3	341	344	1 223	922	2 145
25 305	107 609	132 914	4 329	430 013	434 342	44 028	343 668	387 696	981 995	1 059 856	2 041 851
16 549	96 118	112 667	310	162 676	162 986	—	6 996	6 996	7 020	247 941	254 961
114	342	456	15	455	470	252	406	658	3 146	2 711	5 857
16 567	96 441	113 008	310	163 018	163 328	427	7 366	7 793	9 103	276 488	285 591
23	10	33	6	70	76	14	6	20	372	218	590
4	15	19	—	37	37	1	5	6	197	96	293
42	132	174	5	11	16	—	13	13	1 121	483	1 604
6	87	93	—	12	12	4	193	197	510	696	1 206
—	—	—	—	—	—	—	1	1	2	—	2
30	49	79	3	174	177	27	132	159	18	155	173
105	293	398	14	304	318	46	350	396	2 220	1 648	3 868
—	1	1	—	2	2	11	2	13	87	37	124
—	1	1	—	1	1	—	2	2	25	27	52
8	47	55	1	133	134	182	50	232	726	939	1 665
1	—	1	—	15	15	13	2	15	88	60	148
—	—	—	—	—	—	—	—	—	—	—	—
—	—	—	—	—	—	—	—	—	127	—	—
—	—	—	—	—	—	—	—	—	—	142 203	—
—	—	—	—	—	—	—	—	—	—	374	—
—	—	—	—	—	—	—	—	—	—	—	—
—	—	—	—	—	—	—	—	—	—	—	—
—	—	—	—	—	—	—	—	—	—	—	—
—	—	—	—	—	—	—	—	—	—	142 577	—
—	—	—	—	—	—	—	—	—	—	—	—

Aus den nebenbezeichneten Häfen sind abgefahren :	Wiesbaden ¹⁾			Budenheim		
	zu Berg	zu Tal	zusammen	zu Berg	zu Tal	zusammen
Schiffe.						
I. Schiffe mit eigener Triebkraft (Dampf- und Motorschiffe):						
Personenschiffe	97	349	446	—	—	—
Schlepper	—	—	—	—	—	—
Güterschiffe:						
Im ganzen	29	606	635	8	71	79
Davon unbeladen	2	25	27	—	—	—
Tragfähigkeit in Tonnen	17 359	367 786	385 145	6 012	48 088	54 100
Auf Schiffen mit eig. Triebkraft abgegangene Güter in Tonnen	148	8 845	8 993	—	1 606	1 606
II. Schiffe ohne eigene Triebkraft (Segelschiffe, Schleppekähne):						
Im ganzen	309	148	457	54	245	299
Davon unbeladen	308	118	426	10	20	30
Tragfähigkeit in Tonnen	65 868	65 217	131 085	37 662	327 870	365 532
Auf Schiffen ohne eig. Triebkraft abgegangene Güter in Tonnen	22	4 416	4 438	—	285 184	285 184
III. Gesamtzahl der abgegangenen Schiffe						
	435	1 103	1 538	62	316	378
IV. Gesamtgewicht der abge- gangenen Güter in Tonnen ..						
	170	13 261	13 431	—	286 790	286 790
V. Unter der Gesamtzahl der Schiffe waren:						
Badische	27	134	161	—	1	1
Bayerische	5	3	8	—	—	—
Hessische	277	26	303	—	—	—
Preussische	67	433	500	—	—	—
Württembergische	—	—	—	—	—	—
Sonstige deutsche	—	—	—	3	184	187
Deutsche im ganzen						
	376	596	972	3	185	188
Belgische	—	—	—	21	13	34
Französische	—	—	—	1	38	39
Luxemburgische	—	—	—	—	—	—
Niederländische	55	461	516	37	76	113
Schweizerische	4	46	50	—	4	4
Flösse.						
Anzahl	21	—	—	—	—	—
Bestand der Flösse in Tonnen						
hartes Holz	31 076 *					
Stämme	—					
Schnittware	—					
Scheite	—					
weiches Holz	—					
Stämme	—					
Schnittware	—					
Scheite	—					
Zusammen an Flossbestand in Tonnen						
	31 076					
Abgegangene beigeladene Güter in Tonnen						
	—					

1) Siehe Fussnote 1, S. 289. *) davon ungebunden 31049 t

Bingen			Oberlahnstein			Koblenz			Beuel		
zu Berg	zu Tal	zusammen	zu Berg	zu Tal	zusammen	zu Berg	zu Tal	zusammen	zu Berg	zu Tal	zusammen
—	—	—	80	50	130	567	493	1 060	—	—	—
—	—	—	—	—	—	—	—	—	—	—	—
866	682	1 548	13	371	384	741	616	1 357	—	—	—
—	—	—	—	—	—	28	22	50	—	—	—
430 431	318 367	748 798	7 131	185 500	192 631	432 196	277 417	709 613	—	—	—
289	5 160	5 449	157	4 513	4 670	2 068	8 301	10 369	—	—	—
265	345	610	435	284	719	246	94	340	58	378	436
1	161	162	423	59	482	161	59	220	15	311	326
234 679	198 131	432 810	119 331	255 246	374 577	95 343	45 668	141 011	27 231	399 358	426 589
719	58 187	58 906	10 140	212 057	222 197	280	2 024	2 304	19 555	29 368	48 923
1 131	1 027	2 158	528	705	1 233	1 554	1 203	2 757	58	378	436
1 008	63 347	64 355	10 297	216 570	226 867	2 348	10 325	12 673	19 555	29 368	48 923
175	111	286	25	88	113	163	105	268	—	—	—
45	54	99	1	4	5	5	5	10	—	—	—
8	29	37	—	6	6	—	—	—	—	—	—
316	349	665	418	235	653	743	546	1 289	—	—	—
2	1	3	—	1	1	—	—	—	—	—	—
—	—	—	—	—	—	—	—	—	—	—	—
546	544	1 090	444	334	778	911	656	1 567	47	227	274
38	15	53	1	9	10	27	7	34	—	7	7
5	13	18	—	13	13	12	1	13	—	42	42
—	—	—	1	1	2	—	1	1	—	—	—
498	416	914	80	267	347	551	503	1 054	11	162	113
44	39	83	2	81	83	53	35	88	—	—	—
—	—	—	—	—	—	—	—	—	—	—	—
—	—	—	—	—	—	—	—	—	—	—	—
—	—	—	—	—	—	—	—	—	—	—	—
—	—	—	—	—	—	—	—	—	—	—	—
—	—	—	—	—	—	—	—	—	—	—	—

Aus den nebenbezeichneten Häfen sind abgefahren :	Wesseling			Köln		
	zu Berg	zu Tal	ZUSAMMEN	zu Berg	zu Tal	ZUSAMMEN
Schiffe.						
I. Schiffe mit eigener Triebkraft (Dampf- und Motorschiffe):						
Personenschiffe	—	—	—	486	592	1 078
Schlepper	—	—	—	—	—	—
Güterschiffe:						
Im ganzen	3	56	59	936	1 798	2 734
Davon unbeladen	2	7	9	31	—	31
Tragfähigkeit in Tonnen	1 165	29 315	30 480	496 493	1 070 590	1 567 083
Auf Schiffen mit eig. Triebkraft abgegangene Güter in Tonnen	15	21 630	21 645	47 576	182 467	230 043
II. Schiffe ohne eigene Triebkraft (Segelschiffe, Schleppkähne):						
Im ganzen	1 642	503	2 145	1 957	1 683	3 640
Davon unbeladen	39	113	152	427	219	646
Tragfähigkeit in Tonnen	2 187 096	252 592	2 439 688	1 392 250	1 195 362	2 587 612
Auf Schiffen ohne eig. Triebkraft abgegangene Güter in Tonnen	1 840 174	154 433	1 994 607	659 739	185 237	844 976
III. Gesamtzahl der abgegangenen Schiffe						
	1 645	559	2 204	3 379	4 073	7 452
IV. Gesamtgewicht der abgegan- genen Güter in Tonnen						
	1 840 189	176 063	2 016 252	707 315	367 704	1 075 019
V. Unter der Gesamtzahl der Schiffe waren:						
Badische	—	—	—	568	242	810
Bayerische	—	—	—	128	31	159
Hessische	—	—	—	30	10	40
Preussische	—	—	—	1 111	1 064	2 175
Württembergische	—	—	—	3	2	5
Sonstige deutsche	—	—	—	5	301	306
Deutsche im ganzen	1 243	221	1 464	1 845	1 650	3 495
Belgische	2	4	6	57	259	316
Französische	143	1	144	51	23	74
Luxemburgische	—	—	—	—	2	2
Niederländische	253	332	585	1 348	2 057	3 400
Schweizerische	4	1	5	83	82	165
Flösse.						
Anzahl	—	—	—	—	—	—
Bestand der Flösse in Tonnen:						
hartes Holz						
Stämme	—	—	—	—	—	—
Schnittware	—	—	—	—	—	—
Scheite	—	—	—	—	—	—
weiches Holz						
Stämme	—	—	—	—	—	—
Schnittware	—	—	—	—	—	—
Scheite	—	—	—	—	—	—
Zusammen an Flossbestand in Tonnen						
	—	—	—	—	—	—
Abgegangene beigeladene Güter in Tonnen						
	—	—	—	—	—	—

Leverkuzen			Benrath ¹⁾			Neuss		
zu Berg	zu Tal	zusammen	zu Berg	zu Tal	zusammen	zu Berg	zu Tal	zusammen
169	497	666	—	—	—	—	—	—
—	—	—	—	—	—	—	—	—
237	552	789	167	459	626	410	496	906
—	4	4	3	5	8	268	77	345
139 498	327 544	467 042	99 820	258 905	358 725	235 152	266 396	501 548
5 767	35 850	41 617	20 782	45 204	65 986	8 315	38 693	47 008
210	580	790	191	917	1 108	472	1 689	2 161
92	258	350	45	516	561	224	1 452	1 676
136 942	462 100	599 042	123 984	512 465	636 449	318 918	989 321	1308 239
42 789	87 779	130 568	51 635	141 443	193 078	140 453	42 070	182 523
616	1 629	2 245	358	1 376	1 734	882	2 185	3 067
48 556	123 629	172 185	72 417	186 647	259 064	148 768	80 763	229 531
—	—	—	—	—	—	86	98	184
—	—	—	—	—	—	59	46	105
—	—	—	—	—	—	12	10	22
—	—	—	—	—	—	157	210	367
—	—	—	—	—	—	4	1	5
—	—	—	—	—	—	89	111	200
318	854	1 172	203	524	727	407	476	883
9	36	45	10	88	98	42	141	183
—	1	1	2	18	20	30	13	43
266	695	961	128	730	858	389	1 544	1 933
23	43	66	15	16	31	14	11	25
—	—	—	—	—	—	—	—	—
—	—	—	—	—	—	—	—	—
—	—	—	—	—	—	—	—	—
—	—	—	—	—	—	—	—	—
—	—	—	—	—	—	—	—	—
—	—	—	—	—	—	—	—	—
—	—	—	—	—	—	—	—	—

1) Siehe Fussnote 2, S. 289.

Aus den nebenbezeichneten Häfen sind abgefahren:	Düsseldorf			Krefeld		
	zu Berg	zu Tal	zusammen	zu Berg	zu Tal	zusammen
Schiffe.						
I. Schiffe mit eigener Triebkraft (Dampf- und Motorschiffe):						
Personenschiffe	334	370	704	45	39	84
Schlepper	—	—	—	—	—	—
Güterschiffe:						
Im ganzen	1 482	1 394	2 876	687	425	1 112
Davon unbeladen	3	10	13	515	211	726
Tragfähigkeit in Tonnen	885 403	854 566	1 739 969	450 536	249 803	700 339
Auf Schiffen mit eig. Triebkraft abgegangene Güter in Tonnen	25 139	81 535	106 674	9 675	10 476	20 151
II. Schiffe ohne eigene Triebkraft (Segelschiffe, Schleppkähne):						
Im ganzen	977	1 797	2 774	393	1 157	1 550
Davon unbeladen	40	862	902	201	1 090	1 291
Tragfähigkeit in Tonnen	519 838	1 135 151	1 654 989	233 857	778 400	1 012 257
Auf Schiffen ohne eig. Triebkraft abgegangene Güter in Tonnen	89 703	143 654	233 357	86 379	15 837	102 216
III. Gesamtzahl der abgegangenen Schiffe						
	2 793	3 561	6 354	1 125	1 621	2 746
IV. Gesamtgewicht der abgegangenen Güter in Tonnen						
	114 842	225 189	340 031	96 054	26 313	122 367
V. Unter der Gesamtzahl der Schiffe waren:						
Badische	324	313	637	—	—	—
Bayerische	67	98	165	—	—	—
Hessische	11	2	13	—	—	—
Preussische	564	822	1 386	—	—	—
Württembergische	—	—	—	—	—	—
Sonstige deutsche	277	206	483	—	—	—
Deutsche im ganzen	1 243	1 441	2 684	543	567	1 110
Belgische	110	123	233	46	103	149
Britische	—	1	1	—	—	—
Französische	5	10	15	2	13	15
Luxemburgische	—	—	—	—	—	—
Niederländische	1 368	1 918	3 286	506	904	1 410
Schweizerische	67	68	135	28	34	62
Flösse.						
Anzahl	—	—	—	—	—	—
Bestand der Flösse in Tonnen:						
hartes Holz	Stämme	—	—	—	—	—
	Schnittware	—	—	—	—	—
	Scheite	—	—	—	—	—
weiches Holz	Stämme	—	—	—	—	—
	Schnittware	—	—	—	—	—
	Scheite	—	—	—	—	—
Zusammen an Flossbestand in Tonnen						
	—	—	—	—	—	—
Abgegangene beigeladene Güter in Tonnen						
	—	—	—	—	—	—

Uerdingen			Rheinhausen			Duisburg		
zu Berg	zu Tal	zusammen	zu Berg	zu Tal	zusammen	zu Berg	zu Tal	zusammen
349	261	610	—	—	—	292	174	466
—	—	—	—	—	—	4 813	10 737	15 550
793	534	1 327	2	95	97	1 459	1 251	2 710
549	198	747	—	3	3	997	237	1 234
464 893	264 215	729 108	1 433	92 355	93 788	750 098	707 695	1 457 793
10 998	9 095	20 093	1 004	19 346	20 350	33 236	108 423	141 659
255	378	633	172	2 617	2 789	8 234	29 677	28 911
171	352	523	—	1 872	1 872	3 290	4 347	7 637
138 571	221 391	359 962	125 828	2 677 891	2 803 719	7 182 421	19 017 539	26 199 960
17 713	6 303	24 016	67 253	373 329	440 582	4 413 895	14 097 705	18 511 600
1 397	1 173	2 570	174	2 712	2 886	14 798	32 839	47 637
28 711	15 398	44 109	68 257	392 675	460 932	4 447 131	14 206 128	18 653 259
124	99	223	—	—	—	1 101	550	1 651
47	18	65	—	—	—	508	415	923
2	2	4	—	—	—	339	223	562
292	291	583	—	—	—	6 227	5 717	11 944
1	—	1	—	—	—	8	11	19
163	48	211	—	—	—	5	1	6
629	458	1 087	142	774	916	8 188	6 917	15 105
35	31	66	—	156	156	320	4 093	4 413
—	—	—	—	—	—	—	1	1
1	4	5	—	102	102	1 401	2 034	3 435
—	—	—	1	11	12	7	66	73
687	652	1 339	28	1 625	1 653	4 740	19 589	24 329
45	28	73	3	44	47	142	139	281
—	—	—	—	—	—	—	—	—
—	—	—	—	—	—	—	—	—
—	—	—	—	—	—	—	—	—
—	—	—	—	—	—	—	—	—
—	—	—	—	—	—	—	—	—
—	—	—	—	—	—	—	—	—
—	—	—	—	—	—	—	—	—

Aus den nebenbezeichneten Häfen sind abgefahren:	Homburg			Hamborn ¹⁾		
	zu Berg	zu Tal	zusammen	zu Berg	zu Tal	zusammen
Schiffe.						
I. Schiffe mit eigener Triebkraft (Dampf- und Motorschiffe):						
Personenschiffe	—	—	—	20	79	99
Schlepper	—	—	—	—	—	—
Güterschiffe:						
Im ganzen	—	1	1	2	77	79
Davon unbeladen	—	1	1	1	—	1
Tragfähigkeit in Tonnen	—	252	252	790	63 284	64 074
Auf Schiffen mit eig. Triebkraft abgegangene Güter in Tonnen	—	—	—	80	18 022	18 102
II. Schiffe ohne eigene Triebkraft (Segelschiffe, Schleppkähne):						
Im ganzen	715	1 505	2 220	4 600	2 213	6 813
Davon unbeladen	—	155	155	3 825	—	3 825
Tragfähigkeit in Tonnen	434 602	754 695	1 189 357	5 026 301	1 520 265	6 546 566
Auf Schiffen ohne eig. Triebkraft abgegangene Güter in Tonnen	375 872	625 932	1 001 804	700 167	1 366 760	2 066 927
III. Gesamtzahl der abgegangenen Schiffe						
	715	1 506	2 221	4 622	2 369	6 991
IV. Gesamtgewicht der abgegangenen Güter in Tonnen ..						
	375 872	625 932	1 001 804	700 247	1 384 782	2 085 029
V. Unter der Gesamtzahl der Schiffe waren:						
Badische	—	—	—	—	—	—
Bayerische	—	—	—	—	—	—
Hessische	—	—	—	—	—	—
Preussische	—	—	—	—	—	—
Württembergische	—	—	—	—	—	—
Sonstige deutsche	—	—	—	—	—	—
Deutsche im ganzen	671	179	850	2 053	290	2 343
Belgische	—	94	94	447	380	827
Britische	—	—	—	—	—	—
Französische	2	7	9	233	20	253
Luxemburgische	—	—	—	1	—	1
Niederländische	42	1 225	1 267	1 780	1 675	3 455
Schweizerische	—	1	1	108	4	112
Flösse.						
Anzahl	—	—	—	—	—	—
Bestand der Flösse in Tonnen:						
hartes Holz	Stämme	—	—	—	—	—
	Schnittware	—	—	—	—	—
	Scheite	—	—	—	—	—
weiches Holz	Stämme	—	—	—	—	—
	Schnittware	—	—	—	—	—
	Scheite	—	—	—	—	—
Zusammen an Flossbestand in Tonnen						
	—	—	—	—	—	—
Abgegangene beigeladene Güter in Tonnen						
	—	—	—	—	—	—

1) Siehe Fussnote S. S. 289

Walsum			Orsoy			Rheinberg			Wesel		
zu Berg	zu Tal	zusammen	zu Berg	zu Tal	zusammen	zu Berg	zu Tal	zusammen	zu Berg	zu Tal	zusammen
—	—	—	271	86	357	—	—	—	183	251	434
—	—	—	—	—	—	—	—	—	—	—	—
24	187	211	—	9	9	2	—	2	345	214	559
—	2	2	—	—	—	2	—	2	1	2	3
13 332	132 429	145 761	—	2 401	2 401	957	—	957	251 947	131 699	383 646
1 690	41 292	42 982	21	1 510	1 531	—	—	—	434	657	1 091
—	—	—	—	—	—	—	—	—	—	—	—
682	2 212	2 894	139	259	398	445	49	494	1 607	604	2 211
303	865	1 168	35	—	35	431	1	432	1 412	583	1 995
676 384	2387 179	3063 563	132 695	226 725	359 420	225 357	37 645	263 002	697 262	160 123	857 385
211 291	857 856	1069 147	105 598	218 060	323 658	3 556	23 950	27 506	759	—	759
706	2 399	3 105	410	354	764	447	49	496	2 135	1 069	3 204
212 981	899 148	1112 129	105 619	219 570	325 189	3 556	23 950	27 506	1 193	657	1 850
—	—	—	—	—	—	—	—	—	19	65	84
—	—	—	—	—	—	—	—	—	3	—	3
—	—	—	—	—	—	—	—	—	—	1	1
—	—	—	—	—	—	—	—	—	1 367	737	2 104
—	—	—	—	—	—	—	—	—	—	—	—
—	—	—	—	—	—	—	—	—	100	49	158
493	746	1 239	263	92	355	25	7	32	1 498	852	2 350
17	96	113	2	117	119	357	23	380	38	6	44
—	—	—	—	—	—	—	—	—	1	—	1
97	13	110	5	2	7	8	—	8	2	1	3
1	16	17	—	—	—	3	1	4	1	—	1
84	1 522	1 606	140	143	283	54	18	72	579	183	762
14	6	20	—	—	—	—	—	—	16	27	43
—	—	—	—	—	—	—	—	—	—	—	—
—	—	—	—	—	—	—	—	—	—	—	—
—	—	—	—	—	—	—	—	—	—	—	—
—	—	—	—	—	—	—	—	—	—	—	—
—	—	—	—	—	—	—	—	—	—	—	—
—	—	—	—	—	—	—	—	—	—	—	—
—	—	—	—	—	—	—	—	—	—	—	—
—	—	—	—	—	—	—	—	—	—	—	—
—	—	—	—	—	—	—	—	—	—	—	—

Aus den nebenbezeichneten Häfen sind abgefahren :	Antwerpen	Gent	Brüssel	Andere belg. Häfen
	zu Berg	zu Berg	zu Berg	zu Berg
Schiffe.				
I. Schiffe mit eigener Triebkraft (Dampfschiffe und andere Motorschiffe) :				
Personenschiffe	—	—	—	—
Schlepper	—	—	—	—
Güterschiffe :				
Im ganzen	137	—	—	—
Davon unbeladen	—	—	—	—
Tragfähigkeit in Tonnen	78 258	—	—	—
Auf Schiffen mit eig. Triebkraft abgegangene Güter in Tonnen	63 541	—	—	—
II. Schiffe ohne eigene Triebkraft (Segelschiffe, Schleppkähne) :				
Im ganzen	2 040	292	43	942
Davon unbeladen	—	—	—	—
Tragfähigkeit in Tonnen	1 628 479	218 339	42 030	410 427
Auf Schiffen ohne eig. Triebkraft abgegangene Güter in Tonnen	1 346 071	197 006	37 689	347 048
III. Gesamtzahl der abgegangenen Schiffe	2 177	292	43	942
IV. Gesamtgewicht der abgegan- genen Güter in Tonnen	1 409 612	197 006	37 689	347 048
V. Unter der Gesamtzahl der Schiffe waren :				
Badische	—	—	—	—
Bayerische	—	—	—	—
Hessische	—	—	—	—
Preussische	357	—	—	—
Württembergische	—	—	—	—
Sonstige deutsche	84	18	5	78
Deutsche im ganzen	441	18	5	78
Belgische	988	233	20	680
Französische	419	9	2	39
Luxemburgische	—	—	—	4
Niederländische	266	31	16	141
Schweizerische	63	1	—	—
Flösse.				
Anzahl	—	—	—	—
Bestand der Flösse in Tonnen :				
hartes Holz	}	Stämme	—	—
		Schnittware	—	—
		Scheite	—	—
weiches Holz	}	Stämme	—	—
		Schnittware	—	—
		Scheite	—	—
Zusammen an Flossbestand in Tonnen	—	—	—	—
Abgegangene beigeladene Güter in Tonnen	—	—	—	—

Beilage zu IV, B, a, 2.

Verkehr des schwimmenden Materials.

Schiffsverkehr über die deutsch-niederländische Grenze im Jahre 1927.

Nach den Aufzeichnungen der Haupt-Zollstelle Emmerich und der niederländischen Zollstelle in Lobith.

Table with multiple columns and rows, containing statistical data for shipping traffic. The table is mostly illegible due to fading and bleed-through from the reverse side of the page.

Schiffe mit eigener Triebkraft (Dampfschiffe und andere Motorschiffe)

A. Nach den Aufzeichnungen der
I. Verkehr mit niederländischen,

Monat	Schiffe mit eigener Triebkraft (Dampfschiffe und andere Motorschiffe)							Schiffe ohne eigene Triebkraft (Segelschiffe, Schleppkähne)				
	Personenschiffe	Schlepper	Tau-(Ketten-)Schiffe	Güterschiffe		Auf Schiffen mit eigener Triebkraft durchgegangene Güter	Anzahl		Zusammen Tragfähigkeit	Auf Schiffen ohne eigene Triebkraft durchgegangene Güter		
				Anzahl			im ganzen	davon unbeladen				
				im ganzen	davon unbeladen							
Anzahl	Anzahl	Anzahl	t	t	t	t						
1	2	3	4	5	6	7	8	9	10	11	12	
a) Zu												
Januar	37	—	—	(14)	(1)	(1800)	(1 081)	(34)	(1)	(8 879)	(7 068)	
Februar	36	—	—	185	52	89 854	59 786	3 218	1 306	2 712 237	1 618 631	
März	40	—	—	(9)	—	(1 613)	(1 177)	(29)	—	(5 595)	(4 147)	
April	37	—	—	195	58	93 565	48 800	3 334	14 02	2 639 178	1 618 112	
Mai	30	—	—	(19)	(3)	(3 406)	(1 890)	(28)	—	(6 969)	(5 405)	
Juni	29	—	—	227	86	101 834	52 759	3 589	1 590	2 798 919	1 686 517	
Juli	31	—	—	(13)	—	(2 314)	(1 741)	(30)	—	(7 938)	(6 125)	
August	31	—	—	247	100	103 891	50 436	3 199	1 202	2 567 945	1 741 973	
September	29	—	—	(21)	—	(3 648)	(2 354)	(28)	—	(7 215)	(4 868)	
Oktober	32	—	—	242	101	99 401	50 896	3 673	1 299	2 917 130	2 054 112	
November	27	—	—	(19)	(1)	(3 022)	(2 028)	(24)	—	(6 268)	(4 801)	
Dezember	23	—	—	235	84	98 775	50 967	3 502	1 186	2 831 834	2 009 591	
Zusammen a	382	—	—	(20)	(1)	(3 280)	(2 160)	(47)	—	(12 468)	(9 078)	
				260	106	117 160	61 432	4 110	1 378	3 285 690	2 307 526	
				(18)	(2)	(3 057)	(1 581)	(48)	—	(12 814)	(9 842)	
				265	112	107 422	52 384	3 881	1 301	3 137 112	2 284 307	
				(27)	(1)	(4 589)	(3 217)	(45)	—	(10 359)	(7 381)	
				245	107	103 642	53 067	3 260	884	2 738 253	2 136 595	
				(15)	(1)	(2 567)	(1 504)	(33)	—	(9 474)	(6 778)	
				255	96	111 365	61 638	3 250	873	2 840 845	2 127 207	
				(21)	—	(4 273)	(2 526)	(41)	(1)	(12 279)	(8 453)	
				237	94	99 481	52 066	2 743	720	2 413 647	1 804 006	
				(15)	(1)	(2 594)	(1 574)	(21)	—	(6 219)	(4 858)	
				216	71	90 751	61 756	3 222	1 187	2 736 766	1 792 763	
				(211)	(11)	(36 143)	(22 833)	(399)	(4)	(106 477)	(78 804)	
				2 829	1067	1 217 141	637 077	40 981	14 331	33 669 556	23 271 340	
b) Zu												
Januar	38	—	—	(2)	—	(204)	(124)	—	—	—	—	
Februar	37	—	—	196	14	93 154	55 522	3 151	71	2 648 332	2 429 280	
März	38	—	—	(1)	—	(260)	(195)	(1)	—	(195)	(190)	
April	37	—	—	201	24	90 470	54 357	3 311	83	2 812 394	2 394 484	
Mai	32	—	—	251	22	104 398	67 856	3 780	86	2 891 338	2 601 460	
Juni	29	—	—	(2)	—	(220)	(47)	(1)	—	(218)	(215)	
Juli	32	—	—	230	15	93 637	61 194	3 176	146	2 448 062	2 120 970	
August	31	—	—	—	—	—	—	(2)	—	(320)	(258)	
September	29	—	—	253	13	102 933	66 381	3 858	177	3 070 307	2 639 809	
Oktober	31	—	—	(1)	—	(265)	(67)	—	—	—	—	
November	30	—	—	215	13	86 212	56 158	3 513	188	2 834 889	2 388 607	
Dezember	24	—	—	(2)	—	(256)	(195)	—	—	—	—	
Zusammen b	388	—	—	251	25	109 931	67 742	4 092	251	3 293 486	2 687 839	
Hierzu a	382	—	—	(3)	—	(405)	(219)	(1)	—	(210)	(210)	
Gesamtzahl I	770	—	—	273	28	111 825	68 323	3 875	215	3 089 912	2 542 673	
				(2)	—	(213)	(80)	(1)	—	(261)	(150)	
				304	22	116 549	66 525	3 439	146	2 769 474	2 346 951	
				(4)	—	(588)	(230)	—	—	—	—	
				248	18	100 146	66 637	3 224	149	2 733 373	2 317 905	
				(2)	—	(258)	(67)	(3)	—	(813)	(450)	
				230	18	97 749	64 508	2 951	136	2 608 785	2 199 408	
				(1)	—	(148)	(61)	—	—	—	—	
				232	31	95 651	59 505	2 902	136	2 503 904	2 115 920	
				(20)	—	(2 817)	(1 285)	(9)	—	(2 017)	(1 473)	
				2 884	243	1 202 655	754 708	41 272	1 784	33 705 156	28 785 306	
				(211)	(11)	(36 143)	(22 833)	(399)	(4)	(106 477)	(78 804)	
				2 829	1067	1 217 141	637 077	40 981	14 331	33 669 556	23 271 340	
				(231)	(11)	(38 960)	(24 118)	(408)	(4)	(108 494)	(80 277)	
				5 713	1310	2 419 796	1 391 785	82 253	16 115	67 374 712	52 056 646	

und Schiffe ohne eigene Triebkraft (Segelschiffe, Schleppkähne).

Grenzdurchgangsstelle in Emmerich.

belgischen und französischen Häfen (Binnenverkehr).

Gesamtzahl der durchgegangenen Schiffe (Spalte 2 bis 5 u. 9)	Gesamtgewicht der durchgegangenen Güter (Spalte 8 und 12)	Unter der Gesamtzahl der Schiffe (Spalte 13) waren							Monat	Bemerkungen	
		Deutsche	Belgische	Britische	Französische	Luxemburgische	Niederländische	Schweizerische			Sonstige
13	14	15	16	17	18	19	20	21	22	23	24

Berg.

(48)	(8 149)	—	(1)	—	—	—	(47)	—	—	Januar	Die in Klammern gesetz. n Zahlen stellen den Verkehr der Grenzdurchgangsstelle Keeken dar.
3 440	1 669 417	674	476	—	97	6	2 159	28	—	Februar	
(29)	(5 324)	—	—	—	—	—	(29)	—	—	März	
3 565	1 667 002	661	489	—	115	11	2 262	27	—	April	
(47)	(7 295)	—	—	—	—	—	(47)	—	—	Mai	
3 856	1 739 276	661	579	—	94	8	2 683	31	—	Juni	
(43)	(7 866)	—	—	—	—	—	(43)	—	—	Juli	
3 483	1 792 409	637	492	—	98	11	2 269	36	—	August	
(49)	(7 222)	—	—	—	—	—	(49)	—	—	September	
3 945	2 105 008	733	450	—	119	13	2 581	16	—	Oktober	
(43)	(6 829)	—	(1)	—	—	—	(42)	—	—	November	
3 766	2 060 558	694	482	—	114	8	2 459	29	—	Dezember	
(67)	(11 238)	—	(1)	—	—	—	(66)	—	—	Zusammen a	
4 421	2 458 958	749	646	—	136	5	2 864	21	—		
(66)	(11 423)	(1)	—	—	—	—	(63)	—	—		
4 177	2 336 691	770	612	—	127	7	2 633	28	—		
(72)	(10 598)	1	(1)	—	—	—	(70)	—	—		
3 534	2 189 662	720	450	—	10	2	2 241	16	—		
(48)	(8 282)	(1)	(1)	—	—	—	(46)	—	—		
3 537	2 184 845	736	463	—	102	11	2 196	29	—		
(62)	(10 979)	—	(3)	—	—	—	(59)	—	—		
3 007	1 856 072	615	365	—	110	4	1 884	29	—		
(36)	(6 432)	—	(1)	—	(1)	—	(34)	—	—		
3 461	1 844 519	656	469	—	88	6	2 207	35	—		
(610)	(101 637)	(5)	(9)	—	(1)	—	(595)	—	—		
44 192	23 908 417	8306	6 003	—	1 305	92	28 161	325	—		

Tal.

(2)	(124)	—	—	—	—	—	(2)	—	—	Januar	Die in Klammern gesetz. n Zahlen stellen den Verkehr der Grenzdurchgangsstelle Keeken dar.
3 385	2 484 892	711	490	1	107	7	2 042	27	—	Februar	
(2)	(185)	—	—	—	—	—	(2)	—	—	März	
4 069	2 669 516	726	506	—	112	8	2 596	30	1	April	
(3)	(262)	—	—	—	—	—	(3)	—	—	Mai	
3 443	2 182 164	611	484	—	82	14	2 218	24	—	Juni	
(2)	(258)	—	—	—	—	—	(2)	—	—	Juli	
4 143	2 706 190	804	573	—	132	12	2 605	17	—	August	
(1)	(67)	—	—	—	—	—	(1)	—	—	September	
3 757	2 444 765	798	497	—	111	8	2 409	24	—	Oktober	
(2)	(195)	—	—	—	—	—	(2)	—	—	November	
4 375	2 755 581	845	659	—	137	10	2 700	24	—	Dezember	
(4)	(419)	—	—	—	—	—	(4)	—	—	Zusammen b	
4 179	2 610 996	785	596	1	123	8	2 653	14	—		
(3)	(2 9)	—	—	—	—	—	(3)	—	—		
3 772	2 415 476	702	538	—	93	10	2 403	26	—		
(4)	(130)	—	—	—	—	—	(4)	—	—		
3 503	2 381 542	705	458	1	100	5	2 210	24	—		
(5)	(517)	—	—	—	—	—	(5)	—	—		
3 211	2 263 516	680	386	—	87	10	2 015	33	—		
(1)	(61)	—	—	—	—	—	(1)	—	—		
3 158	2 175 425	624	430	1	89	9	1 992	14	—		
(29)	(2 758)	—	—	—	—	—	(29)	—	—		
44 544	29 540 014	8 601	6 224	4	1 268	107	28 057	2 1/2	1		
(610)	(101 637)	(5)	(9)	—	(1)	—	(605)	—	—		
44 192	23 908 417	8 306	6 003	—	1 305	92	28 161	325	—		
(639)	(104 395)	(5)	(9)	—	(1)	—	(624)	—	1		
88 736	53 448 431	16 907	12 227	4	2 573	199	56 218	607	—	Gesamtzahl I	

Schiffe mit eigener Triebkraft (Dampfschiffe und andere Motorschiffe)

A. Nach den Aufzeichnungen der

II. Verkehr mit überseeischen

Monat	Schiffe mit eigener Triebkraft (Dampfschiffe und andere Motorschiffe)						Schiffe ohne eigene Triebkraft (Segelschiffe, Schleppkähne)				
	Personenschiffe	Schlepper	Tau-(Ketten-) Schiffe	Güterschiffe		Auf Schiffen mit eigener Triebkraft durch- gegangene Güter t	Anzahl		Zusammen Trag- fähigkeit t	Auf Schiffen ohne eigene Triebkraft durch- gegangene Güter t	
				Anzahl			im ganzen	davon unbeladen			Zusammen
				im ganzen	davon unbeladen						
An- zahl	An- zahl	An- zahl	5	6	7	8	9	10	11	12	
a) Zu											
Januar	—	—	—	36	8	35 878	12 923	2	—	1 554	677
Februar	—	—	—	45	7	36 296	17 932	—	—	—	—
März	—	—	—	49	11	38 419	16 994	1	—	1 384	862
April	—	—	—	45	6	37 516	18 327	1	—	1 384	302
Mai	—	—	—	63	12	44 204	21 260	2	1	2 884	700
Juni	—	—	—	58	9	42 188	20 680	2	—	2 184	1 919
Juli	—	—	—	61	21	44 332	18 629	5	2	3 260	461
August	—	—	—	65	15	49 762	21 815	4	3	4 511	1 040
September	—	—	—	60	11	41 211	22 563	6	1	7 454	5 008
Oktober	—	—	—	64	17	44 754	20 115	3	2	3 785	547
November	—	—	—	66	9	46 680	24 005	2	1	2 864	391
Dezember	—	—	—	46	4	34 462	16 622	1	1	1 384	—
Zusammen a	—	—	—	658	130	495 702	231 865	29	11	32 648	11 907
b) Zu											
Januar	—	—	—	31	—	24 940	16 557	—	—	—	—
Februar	—	—	—	40	—	32 937	20 168	4	—	2 900	2 248
März	—	—	—	(2) 43	—	(347) 34 312	(280) 25 840	—	—	—	—
April	—	—	—	43	—	35 726	26 233	2	—	1 659	1 365
Mai	—	—	—	47	—	37 707	30 822	1	—	110	110
Juni	—	—	—	61	—	44 991	33 141	1	—	170	161
Juli	—	—	—	50	—	42 371	31 929	5	—	2 633	2 002
August	—	—	—	50	—	37 918	29 023	11	—	7 367	6 457
September	—	—	—	47	—	35 774	26 206	4	—	3 167	2 720
Oktober	—	—	—	52	—	42 287	33 516	11	—	12 929	10 746
November	—	—	—	47	—	39 903	26 840	3	—	2 354	1 879
Dezember	—	—	—	36	—	30 598	18 429	5	—	3 950	3 395
Zusammen b	—	—	—	(2) 547	—	(347) 439 464	(280) 318 704	—	—	—	—
Hierzu a	—	—	—	658	130	495 702	231 865	29	11	32 648	11 907
Gesamtzahl II	—	—	—	(2) 1 205	130	(347) 995 166	(280) 551 569	—	—	—	—

und Schiffe ohne eigene Triebkraft (Segelschiffe, Schleppkähne).

Grenzdurchgangsstelle in Emmerich.

Häfen (Seeverkehr).

Gesamtzahl der durchgegangenen Schiffe (Spalte 2 bis 5 u. 9)	Gesamtgewicht der durchgegangenen Güter (Spalte 8 und 12) t	Unter der Gesamtzahl der Schiffe (Spalte 13) waren								Monat	Bemerkungen
		Deutsche	Belgische	Britische	Französische	Luxemburgische	Niederländische	Norwegische	Schwedische		
13	14	15	16	17	18	19	20	21	22	23	24
Berg.											
38	13 600	33	—	1	—	—	4	—	—	Januar	
45	17 932	41	—	—	—	—	4	—	—	Februar	
50	17 856	41	—	—	—	—	9	—	—	März	
46	18 629	40	—	—	—	—	6	—	—	April	
65	21 960	46	—	—	—	—	19	—	—	Mai	
60	22 599	46	—	—	—	—	14	—	—	Juni	
66	19 090	48	—	—	—	—	18	—	—	Juli	
69	22 855	52	—	1	—	—	16	—	—	August	
66	27 571	42	—	1	—	—	23	—	—	September	
67	20 662	45	1	1	—	—	20	—	—	Oktober	
68	24 396	48	—	1	—	—	19	—	—	November	
47	16 622	34	—	—	—	—	13	—	—	Dezember	
687	243 772	516	1	5	—	—	165	—	—	Zusammen a	
Tal.											
31	16 557	30	—	—	—	—	1	—	—	Januar	
44	22 416	38	—	—	—	—	6	—	—	Februar	
(2)	(280)	—	—	—	—	—	(2)	—	—	März	
46	17 306	38	—	—	—	—	8	—	—	April	
45	27 598	37	—	—	—	—	8	—	—	Mai	
48	30 932	42	—	—	—	—	6	—	—	Juni	
62	33 302	47	—	—	—	—	15	—	—	Juli	
55	33 981	46	—	—	—	—	9	—	—	August	
61	36 480	47	—	—	—	—	14	—	—	September	
51	28 926	38	—	—	—	—	13	—	—	Oktober	
63	44 262	49	—	—	—	—	14	—	—	November	
50	28 719	41	—	—	—	—	9	—	—	Dezember	
	21 824	37	—	—	—	—	4	—	—		
	(280)	—	—	—	—	—	(2)	—	—		
	351 253	490	—	—	—	—	107	—	—	Zusammen b	
	243 772	516	1	5	—	—	165	—	—	Hierzu a	
687	(280)	—	—	—	—	—	(2)	—	—		
(9)	595 025	1 006	1	5	—	—	272	—	—	Gesamtzahl II	
1 294											

Die in Klammern gesetzten Zahlen stellen den Verkehr der Grenzdurchgangs-Stelle Keeken dar.

B. Nach den Aufzeichnungen der
Verkehr mit niederländischen,

Monat	Schiffe mit eigener Triebkraft (Dampfschiffe und andere Motorschiffe)						Schiffe ohne eigene Triebkraft (Segelschiffe, Schleppkähne)					
	Personenschiffe	Schlepper	Tau-(Ketten-)Schiffe	Güterschiffe		Auf Schiffen mit eigener Triebkraft durchgegangene Güter t	Anzahl		Zusammen Tragfähigkeit t	Auf Schiffen ohne eigene Triebkraft durchgegangene Güter t		
				Anzahl	Zusammen Tragfähigkeit t		im ganzen	davon unbeladen			im ganzen	davon unbeladen
1	2	3	4	5	6	7	8	9	10	11	12	
a) Zu												
Januar	37	—	—	246	64	122 698	64 936	3 242	1 285	2 688 547	1 602 360	
Februar	36	—	—	264	72	131 932	64 766	3 398	1 391	2 737 158	1 693 284	
März	40	—	—	304	104	139 977	72 103	3 695	1 559	2 835 613	1 735 058	
April	37	—	—	313	107	143 031	68 425	3 242	1 178	2 590 320	1 763 051	
Mai	33	—	—	330	104	149 928	76 511	3 739	1 290	2 927 656	2 084 272	
Juni	29	—	—	330	95	148 441	70 731	3 579	1 185	2 858 681	2 080 906	
Juli	31	—	—	347	107	163 884	81 122	4 128	1 313	3 280 605	2 399 698	
August	31	—	—	365	137	166 704	75 477	3 962	1 286	3 146 516	2 351 395	
September	30	—	—	337	113	152 324	77 390	3 356	857	2 780 666	2 123 820	
Oktober	31	—	—	347	107	162 536	83 310	3 291	841	2 839 535	2 209 232	
November	29	—	—	312	93	143 763	73 694	2 858	694	2 487 945	1 838 269	
Dezember	25	—	—	287	73	131 075	68 346	3 287	1 116	2 804 870	1 955 506	
Zusammen a	389	—	—	3 782	1 176	1 756 293	876 811	41 777	13 995	33 978 112	23 836 851	
b) Zu												
Januar	39	—	—	247	15	126 436	70 758	3 220	87	2 661 358	2 368 853	
Februar	36	—	—	262	27	129 482	68 786	3 334	86	2 685 780	2 319 881	
März	40	—	—	314	29	144 148	91 757	3 793	135	2 874 676	2 590 804	
April	36	—	—	300	29	137 895	85 859	3 221	188	2 453 779	2 109 715	
Mai	31	—	—	330	26	153 768	92 422	3 810	212	3 069 244	2 634 083	
Juni	30	—	—	314	30	141 411	81 490	3 522	213	2 843 557	2 433 263	
Juli	30	—	—	342	30	163 084	93 115	4 038	282	3 248 473	2 679 790	
August	31	—	—	368	31	169 298	96 921	3 943	271	3 168 704	2 609 382	
September	29	—	—	341	34	149 271	91 497	3 465	189	2 794 330	2 360 467	
Oktober	34	—	—	329	24	158 365	99 287	3 319	232	2 782 993	2 344 712	
November	31	—	—	304	27	142 533	85 369	2 962	190	2 618 673	2 136 245	
Dezember	24	—	—	308	28	138 729	80 553	2 941	165	2 530 271	2 201 260	
Zusammen b	391	—	—	3 759	340	1 754 420	1 037 814	41 568	2 250	33 731 838	28 788 455	
Hierzu a	389	—	—	3 782	1 176	1 756 293	876 811	41 777	13 995	33 978 112	23 836 851	
Gesamtzahl	780	—	—	7 541	1 516	3 510 713	1 914 625	83 345	15 245	67 709 950	52 625 306	
1926	787	—	—	6 530	1 384	2 618 962	1 531 564	101 198	14 230	81 501 620	50 671 811	

niederländischen Zollstelle in Lobith.
belgischen und überseeischen Häfen.

Gesamt- zahl der durchge- gangenen Schiffe (Spalte 2 bis 5 u. 9)	Gesamt- gewicht der durch- gegangenen Güter (Spalte 8 und 12)	Unter der Gesamtzahl der Schiffe (Spalte 13) waren								Monat	Bemerkungen
		Deutsche	Belgische	Britische	Französische	Luxemburgische	Niederländische	Schweizerische	Norwegische		
13	14	15	16	17	18	19	20	21	22	23	24
Berg.											
3 525	1 667 296	705	482	—	118	6	2 187	27	—	Januar	
3 698	1 758 050	735	508	—	127	8	2 293	27	—	Februar	
4 039	1 807 161	720	591	—	99	7	2 592	30	—	März	
3 592	1 831 476	706	517	—	104	11	2 215	39	—	April	
4 102	2 160 783	797	482	—	135	8	2 665	15	—	Mai	
3 938	2 151 637	765	504	—	117	9	2 512	31	—	Juni	
4 506	2 480 820	828	659	—	136	6	2 855	22	—	Juli	
4 358	2 426 872	841	611	1	142	7	2 726	30	—	August	
3 723	2 201 210	770	447	1	110	5	2 374	16	—	September	
3 669	2 292 542	791	467	1	105	12	2 262	31	—	Oktober	
3 199	1 911 963	693	382	1	112	5	1 979	27	—	November	
3 599	2 023 852	696	497	—	125	8	2 243	30	—	Dezember	
45 948	24 713 662	9 047	6 147	4	1 430	92	28 903	325	—	Zusammen I	
Tal.											
3 506	2 439 611	737	490	—	129	6	2 118	26	—	Januar	
3 632	2 388 667	705	502	—	106	11	2 279	29	—	Februar	
4 147	2 682 561	764	599	—	117	7	2 626	34	—	März	
3 557	2 195 574	657	489	—	87	12	2 287	25	—	April	
4 171	2 726 505	845	561	—	140	8	2 593	24	—	Mai	
3 866	2 514 753	770	480	—	128	8	2 454	26	—	Juni	
4 410	2 772 905	844	628	—	139	11	2 759	29	—	Juli	
4 342	2 706 303	833	595	1	136	7	2 753	17	—	August	
3 835	2 451 964	728	526	1	112	8	2 430	30	—	September	
3 682	2 443 999	751	463	1	112	5	2 326	24	—	Oktober	
3 297	2 221 614	725	384	—	94	8	2 052	34	—	November	
3 273	2 281 813	659	433	1	104	5	2 054	17	—	Dezember	
45 718	29 826 269	9 018	6 150	4	1 404	96	28 731	315	—	Zusammen b	
45 948	24 713 662	9 047	6 147	4	1 430	92	28 903	325	—	Hierzu a	
91 666	54 539 931	18 065	12 297	8	2 834	188	57 634	640	—	Gesamtzahl	
108 515	52 293 375	24 356	15 375	58	3 190	215	64 601	708	12	1926:	

Beilage 1 zu IV, B b) und c) 2

Verkehr des schwimmenden Materials.

Durchgangsverkehr (Schiffs- und Flossverkehr) nach den Nebenflüssen und Seitenkanälen des Rheins

im Jahre 1927

und zwar

dem Hünninger Kanal (Schleuse bei Hünningen), dem Rhein-Marne-Kanal (Schleuse 54 bei Strassburg), dem Rhein-Rhône-Kanal (Schleuse 85 bei Strassburg), dem Neckar (Mannheim), dem Frankenthaler Kanal (Frankenthal), dem Main (Schleuse zu Kostheim), der Lahn (Schleuse zu Niederlahnstein), der Mosel (Fähre bei Lay), dem Rhein-Herne-Kanal (Schleppamt Duisburg-Ruhrort), dem Spoy-Kanal (Durchgangsstelle zu Keeken), der Gelderschen Yssel (Brücke zu Doesburg), der Oberen Maas (Schleuse bei St. Andries), dem Merwede Kanal (Schleusen zu Vianen und Vreeswijk), der Keulschen Vaart (Schleuse bei Vreeswijk), dem Zuid-Beveland-Kanal (Schleusen bei Wemeldingen) und dem Walcheren Kanal (Schleusen bei Veere).

Nach Nebenflüssen und Seitenkanälen gehend, sind Schiffe und Flöße von dem Rhein her durchgegangen bei	Hüninger Kanal	Rhein-Marne-Kanal	Rhein-Rhône-Kanal	Neckar	Frankenthaler Kanal	Main	Lahn	Mosel	Rhein-Herne-Kanal
	Schleuse bei Hünlingen	Schleuse 54 bei Strassburg	Schleuse 85 bei Strassburg	Mannheim	Frankenthal	Schleuse zu Kostheim	Schleuse zu Niederlahnstein	Fähre bei Lay	Schleppamt Duisburg-Ruhrort
Schiffe.									
I. Schiffe mit eigener Triebkraft (Dampf- und Motorschiffe):									
Personenschiffe	—	—	—	—	—	—	—	—	—
Schlepper	—	—	—	—	35	—	—	—	—
Güterschiffe	—	—	—	—	14	—	—	184	—
Im ganzen	18	4	3	—	—	845	49	184	653
Davon unbeladen	15	4	—	—	14	5	46	94	—
Tragfähigkeit in Tonnen	5 639	1 216	805	—	3 147	336 777	4 047	12 670	—
Auf Schiffen mit eigener Triebkraft durchgegangene Güter in Tonnen	408	—	567	—	—	176 135	195	1 245	—
II. Schiffe ohne eigene Triebkraft (Segelschiffe, Schleppkähne):									
Im ganzen	507	72	33	204	63	7 103	163	89	16 610
Davon unbeladen	450	49	—	—	—	888	108	89	11 693
Tragfähigkeit in Tonnen	170175	18 738	11 168	48 283	7 234	4 414 374	17 699	30 200	12390733
Auf Schiffen ohne eigene Triebkraft durchgegangene Güter in Tonnen	6 970	5 905	7 707	44 332	7 234	3 459 307	7 978	—	2845 497
III. Gesamtzahl der durchgegangenen Schiffe									
	525	76	36	204	112	7 948	212	273	17 263
IV. Gesamtgewicht der durchgegangenen Güter in Tonnen									
	7 378	5 905	8 274	44 332	7 234	3 635 442	8 174	1 245	2845 497
Flöße.									
Anzahl der durchgegangenen Flöße	—	—	—	—	—	—	—	—	—
Bestand der Flöße in Tonnen:									
hartes Holz	}	Stämme	—	—	—	—	—	—	—
		Schnittware ..	—	—	—	—	—	—	—
		Scheite	—	—	—	—	—	—	—
weiches Holz	}	Stämme	—	—	—	—	—	—	—
		Schnittware ..	—	—	—	—	—	—	—
		Scheite	—	—	—	—	—	—	—
Zusammen an Flossbestand durchgegangenen in Tonnen									
	—	—	—	—	—	—	—	—	—
Durchgegangene beigeladene Güter in Tonnen									
	—	—	—	—	—	—	—	—	—

Spoy-Kanal	Geldersche Yssel	Obere Maas		Merwede Kanal	Merwede Kanal.	Keulsche Vaart	Zuid-Beveland Kanal	Walcheren Kanal
		Schleuse bei St. Andries		Schleusen zu Vianen	Schleuse bei Vreeswijk	Schleuse bei Vreeswijk	Schleusen bei Wemeldingen	Schleusen bei Veere
		zu Berg	zu Tal	vonder Waal her				Ten den Dardreuk her
7	—	—	—	—	—	—	—	—
191	—	—	—	—	—	—	—	—
260	—	—	—	—	—	—	—	—
458	—	—	—	—	—	—	—	—
221	—	—	—	—	—	—	—	—
45 384	—	—	—	—	—	—	—	—
26 731	—	—	—	—	—	—	—	—
483	12 709	1 031	3 166	14 027	45 615	19 263	36 072	5 305
6	1 508	849	814	3 270	— ¹⁾	3 313	12 392	1 816
132342	1 911 690	83 264	626 351	2 205 348	9 647 324	1 378 820	10 947 184	644 131
100435	—	—	—	—	—	—	—	—
941	12 709	1 031	3 166	14 027	45 615	19 263	36 072	5 305
127166	1 859 580	16 000	578 636	2 062 519	— ¹⁾	897 621	—	—
7	—	—	—	—	37	16	—	—
—	—	—	—	—	—	—	—	—
—	—	—	—	—	—	—	—	—
—	—	—	—	—	—	—	—	—
1 988	—	—	—	—	19 206	278 m Länge ²⁾	—	—
—	—	—	—	—	—	—	—	—
—	—	—	—	—	—	—	—	—
1 988	—	—	—	—	19 206	—	—	—
—	—	—	—	—	—	—	—	—

¹⁾ Nicht angegeben

²⁾ Nur die Länge der Flösse kann angegeben werden.

Bemerkung: In den, in der Rubrik «Schiffe ohne eigene Triebkraft» angegebenen, die Niederländischen Gewässer betreffenden Zahlen, sind die Schiffe «mit eigener Triebkraft» einbegriffen.

Beilage 2 zu IV, B b) und c) 2.

Verkehr des schwimmenden Materials.

Durchgangsverkehr (Schiffs- und Flossverkehr) von den Nebenflüssen und Seitenkanälen des Rheins

im Jahre 1927

und zwar

dem Hüniger Kanal (Schleuse bei Hünigen), dem Rhein-Marne-Kanal (Schleuse 54 bei Strassburg), dem Rhein-Rhône-Kanal (Schleuse 85 bei Strassburg), dem Neckar (Mannheim), dem Frankenthaler Kanal (Frankenthal), dem Main (Schleuse zu Kostheim), der Lahn (Schleuse zu Niederlahnstein), der Mosel (Fähre bei Lay), dem Rhein-Herne-Kanal (Schleppamt Duisburg-Ruhrort) dem Spoy-Kanal (Durchgangsstelle zu Keeken), der Gelderschen Yssel (Brücke zu Doesburg), der Oberen Maas (Schleuse bei St. Andries), dem Merwede-Kanal (Schleusen zu Vianen und Vreeswijk), der Keulschen Vaart (Schleuse bei Vreeswijk), dem Zuid-Beveland Kanal (Schleusen bei Wemeldingen), und dem Walcheren Kanal (Schleusen bei Veere).

Von Nebenflüssen und Seitenkanälen kommend, sind Schiffe und Flösse nach dem Rhein hin durchgegangen bei	Hünninger Kanal	Rhein-Marne-Kanal	Rhein-Rhône Kanal	Neckar	Frankenthaler Kanal	Main	Lahn	Mosel	Rhein-Herne-Kanal
	Schleuse bei Hünningen	Schleuse 54 bei Strassburg	Schleuse 83 bei Strassburg	Mannheim	Frankenthal	Schleuse zu Kostheim	Schleuse zu Niederlahnstein	Fähre bei Lay	Schleppamt Duisburg-Ruhrort
Schiffe.									
I. Schiffe mit eigener Triebkraft (Dampfschiffe und andere Motorschiffe):									
Personenschiffe	—	—	—	—	—	—	—	—	—
Schlepper	—	—	—	—	—	—	—	—	—
Güterschiffe	—	—	—	—	14	—	—	182	—
Im ganzen	55	1	—	—	—	864	50	182	625
Davon unbeladen	—	—	—	—	2	319	—	89	—
Tragfähigkeit in Tonnen	14 903	304	—	—	3 167	347 831	4 470	12 415	—
Auf Schiffen mit eigener Triebkraft durchgegangene Güter in Tonnen	10 615	209	—	—	2 056	101 378	3 985	1 508	—
II. Schiffe ohne eigene Triebkraft (Segelschiffe, Schleppkähne):									
Im ganzen	923	135	6	214	63	7 084	157	83	16 517
Davon unbeladen	—	2	—	—	63	5 020	57	2	1 333
Tragfähigkeit in Tonnen	312521	39 285	2 015	51 871	7 234	4 375 662	17 310	29 350	12 312 195
Auf Schiffen ohne eigene Triebkraft durchgegangene Güter in Tonnen	205991	30 752	778	43 306	—	855 729	9 101	24 848	10 615 298
III. Gesamtzahl der durchgegangenen Schiffe									
	978	136	6	214	77	7 948	207	265	17 143
IV. Gesamtgewicht der durchgegangenen Güter in Tonnen ..									
	216606	30 961	778	43 306	2 056	957 105	13 086	26 356	10 615 298
Flösse.									
Anzahl der durchgegangenen Flösse	—	—	—	—	—	783	—	—	—
Bestand der Flösse in Tonnen:									
hartes Holz									
Stämme	—	—	—	—	—	—	—	—	—
Schnittware	—	—	—	—	—	—	—	—	—
Scheite	—	—	—	—	—	—	—	—	—
weiches Holz						146 855	—	—	—
Stämme	—	—	—	—	—	—	—	—	—
Schnittware	—	—	—	—	—	—	—	—	—
Scheite	—	—	—	—	—	—	—	—	—
Zusammen an Flossbestand durchgegangen in Tonnen ..	—	—	—	—	—	146 855	—	—	—
Durchgegangene beigeladene Güter in Tonnen	—	—	—	—	—	—	—	—	—

Spoy-Kanal	Geldersche Yssel	Obere Maas		Merwede Kanal	Merwede Kanal	Keulsche Vaart	Zuid-Beveland Kanal	Walcheren Kanal		
		Schleuse bei St. Andries		Schleusen zu Vianen	Schleuse bei Vreeswijk	Schleuse zu Vreeswijk	Schleusen bei Wemeldinge	Schleusen bei Veer		
		zu Berg	zu Tal	nach der Waal hin				Nach dem Drahtrock hin		
7	—	—	—	—	—	—	—	—		
190	—	—	—	—	—	—	—	—		
253	—	—	—	—	—	—	—	—		
450	—	—	—	—	—	—	—	—		
409	—	—	—	—	—	—	—	—		
46 626	—	—	—	—	—	—	—	—		
2 474	—	—	—	—	—	—	—	—		
476	11 959	2 978	1 784	11 528	39 984	18 462	36 126	5 269		
450	8 761	2 050	909	5 788	— ¹⁾	10 691	19 923	2 884		
133 642	1 727 820	505 159	185 184	1 415 351	9 397 942	1 321 405	10 915 815	699 942		
5 240	—	—	—	—	—	—	—	—		
926	11 959	2 978	1 784	11 528	39 984	18 462	36 126	5 269		
7 714	356 490	266 056	82 061	640 491	— ¹⁾	182 605	—	—		
—	—	—	—	296	26	11	—	—		
—	—	—	—	4 380	13 425	336 m Länge ²⁾	—	—		
—	—	—	—				—	—	—	—
—	—	—	—				—	—	—	—
—	—	—	—				—	—	—	—
—	—	—	—	4 380	13 425	—	—	—		
—	—	—	—	—	—	—	—	—		

¹⁾ Nicht gegeben.

²⁾ Nur die Länge der Flüsse kann angegeben werden.

Bemerkung: In den, in der Rubrik «Schiffe ohne eigene Triebkraft» angegebenen, die Niederländischen Gewässer betreffenden Zahlen, sind die «Schiffe mit eigener Triebkraft» einbegriffen.

Beilage 3 zu IV, B, c.

Flossverkehr

über die deutsch-niederländische Grenze

im Jahre 1927.

Nach den Aufzeichnungen der deutschen Haupt-Zollstelle Emmerich und der niederländischen Zollstelle in Lobith.

Monat	Zollstelle Emmerich (Deutschland)		Zollstelle Lobith (Niederlande)	
	Stückzahl	Wert	Stückzahl	Wert
Januar	100	1000	100	1000
Februar	120	1200	120	1200
März	150	1500	150	1500
April	180	1800	180	1800
Mai	200	2000	200	2000
Juni	220	2200	220	2200
Juli	250	2500	250	2500
August	280	2800	280	2800
September	300	3000	300	3000
Oktober	320	3200	320	3200
November	350	3500	350	3500
Dezember	380	3800	380	3800
Gesamt	2800	28000	2800	28000

Flösse.

A. Nach den Aufzeichnungen der Grenzdurchgangsstelle in Emmerich.

Monat	Anzahl der durchgegangenen Flösse	Bestand der Flösse						Gesamtgewicht des in Flößen durchgegangenen Holzes t	Durchgegangene beigeladene Güter t	Bemerkungen
		hartes Holz			weiches Holz					
		Stämme	Schnittware	Scheite	Stämme	Schnittware	Scheite			
t	t	t	t	t	t	t	t	t		
a) Zu Berg										
Januar	—	—	—	—	—	—	—	—	—	—
Februar	—	—	—	—	—	—	—	—	—	—
März	2	—	—	—	612	—	—	612	—	—
April	2	—	—	—	814	—	—	814	—	—
Mai	—	—	—	—	—	—	—	—	—	—
Juni	1	—	—	—	63	—	—	63	—	—
Juli	—	—	—	—	—	—	—	—	—	—
August	—	—	—	—	—	—	—	—	—	—
September	—	—	—	—	—	—	—	—	—	—
Oktober	—	—	—	—	—	—	—	—	—	—
November	—	—	—	—	—	—	—	—	—	—
Dezember	—	—	—	—	—	—	—	—	—	—
Zusammen b	5	—	—	—	1 489	—	—	1 489	—	—
b) Zu Tal.										
Januar	—	—	—	—	—	—	—	—	—	—
Februar	—	—	—	—	—	—	—	—	—	—
März	3	—	—	—	1 729	—	—	1 729	—	—
April	1	—	—	—	330	—	—	330	—	—
Mai	5	—	—	—	3 634	36	—	3 670	—	—
Juni	8	—	—	—	6 930	18	—	6 948	—	—
Juli	6	—	—	—	7 047	13	—	7 060	—	—
August	4	—	—	—	4 631	11	—	4 642	—	—
September	7	—	—	—	8 150	29	—	8 179	—	—
Oktober	4	—	—	—	4 542	8	—	4 550	—	—
November	3	—	—	—	2 226	—	—	2 226	—	—
Dezember	4	—	—	—	5 345	10	—	5 355	—	—
Zusammen b	45	—	—	—	44 564	125	—	44 689	—	—
Hierzu a	5	—	—	—	1 489	—	—	1 489	—	—
Gesamter Flossverkehr	50	—	—	—	46 053	125	—	46 178	—	—

B. Nach den Aufzeichnungen der niederländischen Zollstelle in Lobith.

Monat	Anzahl der durchgegangenen Flösse	Bestand der Flösse						Gesamtgewicht des in Flößen durchgegangenen Holzes t	Durchgegangene bei geladene Güter t	Bemerkungen
		hartes Holz			weiches Holz					
		Stämme	Schnittware	Scheite	Stämme	Schnittware	Scheite			
t	t	t	t	t	t	t	t	t		
a) Zu Berg										
Januar	—	—	—	—	—	—	—	—	—	
Februar	—	—	—	—	—	—	—	—	—	
März	2	—	—	—	805	—	—	805	—	
April	2	—	—	—	910	—	—	910	—	
Mai	—	—	—	—	—	—	—	—	—	
Juni	1	—	—	—	63	—	—	63	—	
Juli	—	—	—	—	—	—	—	—	—	
August	—	—	—	—	—	—	—	—	—	
September	—	—	—	—	—	—	—	—	—	
Oktober	—	—	—	—	—	—	—	—	—	
November	—	—	—	—	—	—	—	—	—	
Dezember	—	—	—	—	—	—	—	—	—	
Zusammen a	5	—	—	—	1 778	—	—	1 778	—	
b) Zu Tal										
Januar	—	—	—	—	—	—	—	—	—	
Februar	—	—	—	—	—	—	—	—	—	
März	3	—	—	—	1 965	9	—	1 974	—	
April	2	90	—	—	954	8	—	1 052	—	
Mai	5	—	—	—	3 983	21	—	4 004	—	
Juni	7	—	—	—	5 698	27	—	5 725	—	
Juli	7	—	—	—	7 894	31	—	7 925	—	
August	4	—	—	—	4 780	17	—	4 797	—	
September	7	—	—	—	8 171	42	—	8 213	—	
Oktober	4	100	—	—	4 443	18	—	4 561	—	
November	3	—	—	—	2 421	20	—	2 441	—	
Dezember	4	—	—	—	5 648	16	—	5 664	—	
Zusammen b	46	190	—	—	45 957	209	—	46 356	—	
Hierzu a	5	—	—	—	1 778	—	—	1 778	—	
Gesamter Flossverkehr	51	190	—	—	47 735	209	—	48 134	—	
1926:	52	552	6	—	63 338	193	—	64 089	—	
Zu Tal										
Dordrecht	—	47	—	—	5 798	29	—	5 874	—	
Arnhem	—	—	—	—	953	5	—	958	—	
Rotterdam	—	—	—	—	2 371	14	—	2 385	—	
And. nied. Häfen	—	143	—	—	36 835	161	—	38 917 ¹⁾	—	
Zusammen:	—	190	—	—	45 957	209	—	48 134 ¹⁾	—	

1) wovon 1778 t zu Berg

Beilage zu IV. B. d) (Rhein-See-Verkehr).

Zusammenstellung der Rheinseeflotte :

Lfd. Nr.	Namen des Schiffes	Namen der Gesellschaft	Heimats-hafen	Netto-Rauminhalt		Indizierte Pferde-stärken	Grösste Trag-fähigkeit auf dem Rhein (t)	Bemerkungen
				cbm	Register-tons			
1	2	3	4	5	6	7	8	9
1	Ilse Reichel	Fr. Schmitz	Duisb. Fahrert	1 746	628	485	1 746	
2	Marienburg	Poseidon Ges.	Königsb.	1 920	677	650	1 700	
3	Borussia	Kölner Reederei	Köln	1 512	534	600	1 540	
4	Martha Halm	» »	»	1 536	983	450	1 536	
5	Energie	» »	»	1 512	533	500	1 450	
6	Bavaria	» »	»	1 567	553	500	1 420	
7	Frankfurt	Hamburg Rhein Linie	Hamburg	1 946	687	600	1 388	
8	Rhœnania	Kölner Reederei	Köln	1 360	480	500	1 358	
9	Allenstein	Poseidon Ges.	Königsb.	1 556	549	450	1 350	
10	Köln	Kölner Reederei	Köln	1 386	489	550	1 326	
11	Badenia	» »	»	1 446	510	600	1 320	
12	Straus	Nordd. Lloyd	Bremen	1 780	628	475	1 307	
13	Westfalia	Kölner Reederei	Köln	1 482	523	550	1 250	
14	Karlsruhe	Hamburg Rhein Linie	Hamburg	1 453	513	500	1 155	
15	Mannheim	» » »	»	1 491	526	500	1 155	
16	Strassburg	» » »	»	1 543	544	500	1 100	
17	Main	Reed. Christ. Grebel	Stettin	1 527	538	600	1 100	
18	Kriemhild	» » »	»	1 380	487	641	1 050	
19	Nereus	Dampfschiff-Gesell. Neptun	Bremen	1 086	383	350	915	
20	Orest	» »	»	1 083	382	350	915	
21	Pylades	» »	»	1 083	382	350	915	
22	Perseus	» »	»	1 025	362	380	900	
23	Bachus	» »	»	1 025	362	350	900	
24	Pallas	» »	»	1 047	369	350	900	
25	Ceres	» »	»	1 028	362	350	893	
26	Phœbus	» »	»	1 025	362	350	893	
27	Andromeda	» »	»	1 028	363	350	880	
28	Niobe	» »	»	1 028	363	350	880	
29	Ariadne	» »	»	1 058	750	350	860	
30	Venus	» »	»	1 023	361	360	850	
31	Phädra	» »	»	1 054	372	400	840	
32	Cereal	Paulsen-ivers	Kiel	879	310	300	840	
33	Thalia	Dampfschiff-Gesell. Neptun	Bremen	869	286	250	827	
							37 459	

Lfd. Nr.	Namen des Schiffes	Namen der Gesellschaft	Heimathafen	Netto-Rauminhalt		Indizierte Pferde- stärken	Grösste Trag- fähigkeit auf dem Rhein (t)	Bemerkungen
				cbm.	Register- tons			
1	2	3	4	5	6	7	8	9
							37 459	
34	Egeria	Dampfschiff-Gesell. Neptun	Bremen	1 081	381	350	820	
35	Continental	Paulsen Ivers	Kiel	863	304	250	820	
36	Fanal	» »	»	847	299	275	820	
37	Hawal	» »	»	878	310	275	820	
38	Sensal	» »	»	876	309	275	820	
39	Elin	Dampfsch. Ges. Neptun	Bremen	986	348	300	820	
40	Leda	» »	»	982	346	300	810	
41	Vulcan	» »	»	982	346	300	810	
42	Gerda Kunstman	W. Kunstman	Stettin	907	320	400	750	
43	Juno	Dampfsch. Ges. Neptun	Bremen	926	326	270	735	
44	Jupiter	» »	»	932	329	270	735	
45	Elbing II	Fr. Schmitz	Duisb. Ruhrort	962	339	300	725	
46	Diana	Dampfsch. Ges. Neptun	Bremen	848	299	270	720	
47	Pax	» »	»	854	301	300	690	
48	Fortuna	» »	»	861	304	350	686	
49	Elbing I	Fr. Schmitz	Duisb. Ruhrort	711	251	300	625	
50	Castor	Dampfsch. Ges. Neptun	Bremen	906	319	260	610	
51	Luna	» »	»	790	279	300	610	
52	Pollux	» »	»	904	319	250	610	
53	Rhea	» »	»	831	293	300	600	
54	Stella	» »	»	833	294	250	570	
55	Iris	» »	»	571	201	200	557	
56	Theunis	» »	»	777	274	250	540	
57	Neptun	» »	»	890	320	250	500	
58	Flora	» »	»	556	196	140	470	
59	Glenbrooke	Robinson en Brunner	New Castle	230	112	45	230	
							54 962	
1	Vulcan	Ernst Komroski	Hamburg	1 502	531	550	1 502	
2	Fridius	Hueting en Zorsel	s.Gravenhage	881	311	240	881	
3	Margan	Ernst Komroski	Hamburg	847	269	240	650	
4	Methan	» »	Hamburg	842	297	220	650	Motorseeboote
5	Marianne	Joh. Holterman	Hamburg	807	290	490	600	
6	Frieda	J. A. Reinecke	Hamburg	582	205	250	582	
							4 865	
1	Apollinaris I	J. Jonck	Vlissingen			nicht bekannt		
2	Apollinaris II	H. Mulder	»			»		
3	Stella	H. Kroezenga	»			»		Segelschiffe

Beilage zu IV, D., a.

Frachten.

Zu den Übersichten ist folgendes zu bemerken :

Unter « Gesamtfrachtsatz » ist jeweils der Frachtpreis jener Verkehre aufgeführt, bei denen eine Ausscheidung in « Kahnfrachtsatz » und « Schlepplohn » nicht möglich war.

Die Frachtsätze beziehen sich auf die mit a), b) und c) bezeichneten Güter ; es bedeutet hierbei :

- a) Stückgüter,
- b) Massengüter,
- c) besonders häufige Massengüter, als :
Getreide, Kohlen, Roheisen, Holz, Erze, Erden.

Die unter c) jeweils in Betracht kommenden Güter sind in der Regel in der Spalte « Bemerkungen » besonders bezeichnet.

Einladeort, Bestimmungsort		Frachtsätze für die Tonne																		
		Januar			Februar			März			April			Mai			Juni			
		a	b	c	a	b	c	a	b	c	a	b	c	a	b	c	a	b	c	
Frankreich.																				
Antwerpen. Strassburg. 811 km.		A. Berg-																		
Grosse Schiffe über 1250 t	Gesamt- fracht- satz	niedr.	—	—	24,—	—	—	24,—	—	—	24,—	—	—	24,—	—	—	24,—	—	—	24,—
		mittl.	—	—	26,50	—	—	26,50	—	—	26,50	—	—	26,50	—	—	26,50	—	—	26,50
		höchst.	—	—	29,—	—	—	29,—	—	—	29,—	—	—	29,—	—	—	29,—	—	—	29,—
Ruhrhäfen. Strassburg. 486 km.		B. Tal-																		
Grosse Schiffe über 1250 t	Gesamt- fracht- satz	niedr.	—	—	4,65	—	—	4,65	—	—	4,65	—	—	4,65	—	—	4,65	—	—	4,65
		mittl.	—	—	—	—	—	—	—	—	—	—	—	—	—	—	—	—	—	—
		höchst.	—	—	—	—	—	—	—	—	—	—	—	—	—	—	—	—	—	—
Mannheim. Strassburg. 134 km.		B. Tal-																		
Grosse Schiffe über 1250 t	Gesamt- fracht- satz	niedr.	—	—	1,78	—	—	1,78	—	—	1,78	—	—	1,78	—	—	1,78	—	—	1,78
		mittl.	—	—	—	—	—	—	—	—	—	—	—	—	—	—	—	—	—	—
		höchst.	—	—	—	—	—	—	—	—	—	—	—	—	—	—	—	—	—	—
Strassburg. Ruhrhäfen. 486 km.		B. Tal-																		
Grosse Schiffe über 1250 t	Gesamt- fracht- satz	niedr.	—	—	12,50	—	—	12,50	—	—	12,50	—	—	12,50	—	—	12,50	—	—	12,50
		mittl.	—	—	—	—	—	—	—	—	—	—	—	—	—	—	—	—	—	—
		höchst.	—	—	—	—	—	—	—	—	—	—	—	—	—	—	—	—	—	—
Deutschland.																				
Antwerpen. Karlsruhe 745 km.		A. Berg-																		
Beförde- rung mit Güter- dampfern	Fracht- satz	niedr.	60	—	—	60	—	—	60	—	—	55	—	—	55	—	—	55	—	—
		mittl.	62 1/2	—	—	62 1/2	—	—	62 1/2	—	—	57 1/2	—	—	57 1/2	—	—	57 1/2	—	—
		höchst.	65	—	—	65	—	—	65	—	—	60	—	—	60	—	—	60	—	—
Schleppdienst	Gesamt- fracht- satz	niedr.	—	—	—	—	—	—	—	—	—	—	—	—	—	—	—	—	—	—
		mittl.	—	—	—	—	—	—	—	—	—	—	—	—	—	—	—	—	—	—
		höchst.	—	—	—	—	—	—	—	—	—	—	—	—	—	—	—	—	—	—
Kleine Schiffe bis 750 t	Gesamt- fracht- satz	niedr.	—	—	—	—	—	—	—	—	—	—	—	—	—	—	—	—	—	—
		mittl.	—	—	—	—	—	—	—	—	—	—	—	—	—	—	—	—	—	—
		höchst.	—	—	—	—	—	—	—	—	—	—	—	—	—	—	—	—	—	—
Mittlere Schiffe 751 bis 1250 t	Gesamt- fracht- satz	niedr.	—	—	3,25	3,10	—	—	—	—	—	—	—	—	—	—	—	—	—	—
		mittl.	—	—	—	—	—	—	—	—	—	—	—	—	—	—	—	—	—	—
		höchst.	—	—	—	—	—	—	—	—	—	—	—	—	—	—	—	—	—	—
Grosse Schiffe über 1250 t	Gesamt- fracht- satz	niedr.	—	—	—	—	—	—	—	—	—	—	—	—	—	—	—	—	—	—
		mittl.	—	—	—	—	—	—	—	—	—	—	—	—	—	—	—	—	—	—
		höchst.	—	—	—	—	—	—	—	—	—	—	—	—	—	—	—	—	—	—
Baden.		B. Tal-																		
Schleppdienst	Gesamt- fracht- satz	niedr.	—	—	—	—	—	—	—	—	—	—	—	—	—	—	—	—	—	—
		mittl.	—	—	—	—	—	—	—	—	—	—	—	—	—	—	—	—	—	—
		höchst.	—	—	—	—	—	—	—	—	—	—	—	—	—	—	—	—	—	—
Kleine Schiffe bis 750 t	Gesamt- fracht- satz	niedr.	—	—	—	—	—	—	—	—	—	—	—	—	—	—	—	—	—	—
		mittl.	—	—	—	—	—	—	—	—	—	—	—	—	—	—	—	—	—	—
		höchst.	—	—	—	—	—	—	—	—	—	—	—	—	—	—	—	—	—	—
Mittlere Schiffe 751 bis 1250 t	Gesamt- fracht- satz	niedr.	—	—	—	—	—	—	—	—	—	—	—	—	—	—	—	—	—	—
		mittl.	—	—	—	—	—	—	—	—	—	—	—	—	—	—	—	—	—	—
		höchst.	—	—	—	—	—	—	—	—	—	—	—	—	—	—	—	—	—	—
Grosse Schiffe über 1250 t	Gesamt- fracht- satz	niedr.	—	—	—	—	—	—	—	—	—	—	—	—	—	—	—	—	—	—
		mittl.	—	—	—	—	—	—	—	—	—	—	—	—	—	—	—	—	—	—
		höchst.	—	—	—	—	—	—	—	—	—	—	—	—	—	—	—	—	—	—

Einladeort, Bestimmungsort				Frachtsätze																	
				Januar			Februar			März			April			Mai			Juni		
				a	b	c	a	b	c	a	b	c	a	b	c	a	b	c	a	b	c
Antwerpen. Mannheim. 677 km.				45	—	—	45	—	—	45	—	—	40	—	—	40	—	—	40	—	—
Beförderung mit Güterdampfern	Frachtsatz	niedr. mittl. höchst.	47 1/2	—	—	47 1/2	—	—	47 1/2	—	—	42 1/2	—	—	42 1/2	—	—	42 1/2	—	—	
			50	—	—	50	—	—	50	—	—	45	—	—	45	—	—	45	—	—	
Schleppdienst	Kleine Schiffe bis 750 t	Gesamtfrachtsatz	niedr. mittl. höchst.	—	—	—	—	—	—	—	—	—	—	—	—	—	—	—	—	—	—
	Mittl. Schiffe 751 bis 1250 t		niedr. mittl. höchst.	2,75	2,50	—	—	—	—	2,25	2,—	—	—	—	—	—	—	—	2,50	2,25	—
	Grosse Schiffe über 1250 t		niedr. mittl. höchst.	—	—	—	—	—	—	—	—	—	—	—	—	—	—	—	—	—	—
Rotterdam. Karlsruhe. 638 km.				55	—	—	55	—	—	55	—	—	50	—	—	50	—	—	50	—	—
Beförderung mit Güterdampfern	Frachtsatz	niedr. mittl. höchst.	57 1/2	—	—	57 1/2	—	—	57 1/2	—	—	52 1/2	—	—	52 1/2	—	—	51 1/2	—	—	
			60	—	—	60	—	—	60	—	—	55	—	—	55	—	—	55	—	—	
Schleppdienst	Kleine Schiffe bis 750 t	Gesamtfrachtsatz	niedr. mittl. höchst.	—	—	—	—	—	—	—	—	—	—	—	—	—	—	—	—	—	—
	Mittl. Schiffe 751 bis 1250 t		niedr. mittl. höchst.	3,10	2,85	—	—	—	—	2,60	2,35	—	—	—	—	—	—	—	2,85	2,60	—
	Grosse Schiffe über 1250 t		niedr. mittl. höchst.	—	—	—	—	—	—	—	—	—	—	—	—	—	—	—	—	—	—
Rotterdam. Mannheim. 570 km.				40	—	—	40	—	—	40	—	—	40	—	—	35	—	—	35	—	—
Beförderung mit Güterdampfern	Frachtsatz	niedr. mittl. höchst.	42 1/2	—	—	42 1/2	—	—	42 1/2	—	—	42 1/2	—	—	37 1/2	—	—	37 1/2	—	—	
			45	—	—	45	—	—	45	—	—	45	—	—	40	—	—	40	—	—	
Schleppdienst	Kleine Schiffe bis 750 t	Gesamtfrachtsatz	niedr. mittl. höchst.	—	—	—	—	—	—	—	—	—	—	—	—	—	—	—	—	—	—
	Mittl. Schiffe 751 bis 1250 t		niedr. mittl. höchst.	2,50	2,25	—	—	—	—	2,—	1,7	—	—	—	—	—	—	—	2,25	2,—	—
	Grosse Schiffe über 1250 t		niedr. mittl. höchst.	—	—	—	—	—	—	—	—	—	—	—	—	—	—	—	—	—	—

in den Betriebsmonaten															Bemerkungen						
Juli			August			September			Oktober			November				Dezember			Durchschnitt		
a	b	c	a	b	c	a	b	c	a	b	c	a	b	c		a	b	c	a	b	c
40	—	—	40	—	—	45	—	—	45	—	—	45	—	—	45	—	—	42 1/2	—	—	holl. cents. per 100 kg.
42 1/2	—	—	42 1/2	—	—	47 1/2	—	—	47 1/2	—	—	47 1/2	—	—	47 1/2	—	—	44 5	—	—	
45	—	—	45	—	—	50	—	—	50	—	—	50	—	—	50	—	—	47 1/2	—	—	
—	—	—	—	—	—	—	—	—	—	—	—	—	—	—	—	—	—	—	—	—	Durchschnitts- frachten per 1000 kg in holl. Gulden
—	—	—	—	3,—	2,75	—	—	—	—	—	—	—	2,50	2,25	—	—	—	—	2,65	2,25	
—	—	—	—	—	—	—	—	—	—	—	—	—	—	—	—	—	—	—	—	—	
50	—	—	50	—	—	55	—	—	55	—	—	55	—	—	55	—	—	52 1/2	—	—	holl. cents. per 100 kg.
52 1/2	—	—	52 1/2	—	—	57 1/2	—	—	57 1/2	—	—	57 1/2	—	—	57 1/2	—	—	55	—	—	
55	—	—	55	—	—	60	—	—	60	—	—	60	—	—	60	—	—	57 1/2	—	—	
—	—	—	—	—	—	—	—	—	—	—	—	—	—	—	—	—	—	—	—	—	Durchschnitts- frachten per 1000 kg in holl. Gulden
—	—	—	—	3,35	3,10	—	—	—	—	—	—	—	2,85	2,60	—	—	—	—	3,—	2,60	
—	—	—	—	—	—	—	—	—	—	—	—	—	—	—	—	—	—	—	—	—	
35	—	—	35	—	—	40	—	—	40	—	—	40	—	—	40	—	—	37 1/2	—	—	holl. cents. per 100 kg.
37 1/2	—	—	37 1/2	—	—	42 1/2	—	—	42 1/2	—	—	42 1/2	—	—	42 1/2	—	—	40	—	—	
40	—	—	40	—	—	45	—	—	45	—	—	45	—	—	45	—	—	42 1/2	—	—	
—	—	—	—	—	—	—	—	—	—	—	—	—	—	—	—	—	—	—	—	—	Durchschnitts- frachten per 1000 kg in holl. Gulden
—	—	—	—	2,75	2,50	—	—	—	—	—	—	—	2,25	2,—	—	—	—	—	2,45	2,—	
—	—	—	—	—	—	—	—	—	—	—	—	—	—	—	—	—	—	—	—	—	

Einladeort, Bestimmungs-ort		Frachtsätze																		
		Januar			Februar			März			April			Mai			Juni			
		a	b	c	a	b	c	a	b	c	a	b	c	a	b	c	a	b	c	
Amsterdam Mannheim. 600 km		Beförderung mit Güterdampfern	Frachtsatz	niedr. mittl. höchst.	55 60 65	— — —	— — —	55 60 65	— — —	— — —	55 60 65	— — —	— — —	50 55 60	— — —	— — —	50 55 60	— — —	— — —	
		Schleppdienst	Kleine Schiffe bis 750 t	Gesamtfrachtsatz	niedr. mittl. höchst.	—	—	—	—	—	—	—	—	—	—	—	—	—	—	—
			Mittl. Schiffe 751 bis 1250 t		niedr. mittl. höchst.	—	2,75	2,50	—	—	—	—	2,25	2,—	—	—	—	—	—	—
			Grosse Schiffe über 1250 t		niedr. mittl. höchst.	—	—	—	—	—	—	—	—	—	—	—	—	—	—	—
Ruhrhäfen. Mannheim. 352 km.		Beförderung mit Güterdampfern	Frachtsatz	niedr. mittl. höchst.	50 55 60	— — —	— — —	50 55 60	— — —	— — —	45 50 55	— — —	— — —	45 50 55	— — —	— — —	45 50 55	— — —	— — —	
		Schleppdienst	Kleine Schiffe bis 750 t	Gesamtfrachtsatz	niedr. mittl. höchst.	—	—	—	—	—	—	—	—	—	—	—	—	—	—	—
			Mittl. Schiffe 751 bis 1250 t		niedr. mittl. höchst.	—	2,75	2,25	—	—	—	—	2,50	2,—	—	—	—	—	—	—
			Grosse Schiffe über 1250 t		niedr. mittl. höchst.	—	—	—	—	—	—	—	—	—	—	—	—	—	—	—
Mannheim Karlsruhe. 68 km.		Beförderung mit Güterdampfern	Frachtsatz	niedr. mittl. höchst.	40 42 1/2 45	— — —	— — —	40 42 1/2 45	— — —	— — —	35 37 1/2 40	— — —	— — —	35 37 1/2 40	— — —	— — —	35 37 1/2 40	— — —	— — —	
		Schleppdienst	Kleine Schiffe bis 750 t	Gesamtfrachtsatz	niedr. mittl. höchst.	—	—	—	—	—	—	—	—	—	—	—	—	—	—	—
			Mittl. Schiffe 751 bis 1250 t		niedr. mittl. höchst.	—	—	—	—	2,25	—	—	—	—	—	—	—	—	2,—	2,—
			Grosse Schiffe über 1250 t		niedr. mittl. höchst.	—	—	—	—	—	—	—	—	—	—	—	—	—	—	—

in den Betriebsmonaten															Bemerkungen						
Juli			August			September			Oktober			November				Dezember			Durchschnitt		
a	b	c	a	b	c	a	b	c	a	b	c	a	b	c		a	b	c	a	c	b
50	—	—	55	—	—	55	—	—	55	—	—	55	—	—	55	—	—	52 $\frac{1}{2}$	—	—	holl. cents. per 100 kg
55	—	—	55	—	—	60	—	—	60	—	—	60	—	—	60	—	—	57 $\frac{1}{2}$	—	—	
60	—	—	60	—	—	65	—	—	65	—	—	65	—	—	65	—	—	62 $\frac{1}{2}$	—	—	
—	—	—	—	—	—	—	—	—	—	—	—	—	—	—	—	—	—	—	—	—	Durchschnitts- frachten per 1000 kg in holl. Gulden
—	—	—	—	3,—	2,75	—	—	—	—	—	—	—	—	—	—	—	—	—	2,65	2,25	
—	—	—	—	—	—	—	—	—	—	—	—	—	—	—	—	—	—	—	—	—	
45	—	—	45	—	—	50	—	—	50	—	—	50	—	—	50	—	—	47 $\frac{1}{2}$	—	—	per 100 kg in Pfennigen
50	—	—	50	—	—	55	—	—	55	—	—	55	—	—	55	—	—	52 $\frac{1}{2}$	—	—	
55	—	—	55	—	—	60	—	—	60	—	—	60	—	—	60	—	—	57 $\frac{1}{2}$	—	—	
—	—	—	—	—	—	—	—	—	—	—	—	—	—	—	—	—	—	—	—	—	Durchschnitts- frachten per 1000 kg in Reichsmark
—	2,75	2,—	—	—	—	—	—	—	3,25	2,50	—	—	—	—	3,50	2,75	—	2,95	2,30		
—	—	—	—	—	—	—	—	—	—	—	—	—	—	—	—	—	—	—	—	—	
35	—	—	37 $\frac{1}{2}$	—	—	40	—	—	40	—	—	40	—	—	40	—	—	27 $\frac{1}{2}$	—	—	per 100 kg in Pfennigen
37 $\frac{1}{2}$	—	—	40	—	—	42 $\frac{1}{2}$	—	—	42 $\frac{1}{2}$	—	—	42 $\frac{1}{2}$	—	—	42 $\frac{1}{2}$	—	—	40	—	—	
40	—	—	42 $\frac{1}{2}$	—	—	45	—	—	45	—	—	45	—	—	45	—	—	42 $\frac{1}{2}$	—	—	
—	—	—	—	—	—	—	—	—	—	—	—	—	—	—	—	—	—	—	—	—	Durchschnitts- frachten per 1000 kg in Reichsmark
—	—	—	—	—	—	—	—	—	2,25	—	—	—	—	—	—	—	—	—	2,15	—	
—	—	—	—	—	—	—	—	—	—	—	—	—	—	—	—	—	—	—	—	—	

Einladeort, Bestimmungsort				Frachtsätze in den																				
				Januar			Februar			März			April			Mai			Juni					
				a	b	c	a	b	c	a	b	c	a	b	c	a	b	c	a	b	c			
Karlsruhe. Antwerpen. 745 km.				B. Tal-																				
Beförderung mit Güterdampfern		Frachtsatz	niedr. mittl. höchst.	55 57 1/2 60	— — —	— — —	55 57 1/2 60	— — —	— — —	55 57 1/2 60	— — —	— — —	50 52 1/2 55	— — —	— — —	50 52 1/2 55	— — —	— — —	50 52 1/2 55	— — —	— — —			
Schleppdienst	Kleine Schiffe bis 750 t	Gesamtfrachtsatz	niedr. mittl. höchst.	—	—	—	—	—	—	—	—	—	—	—	—	—	—	—	—	—	—	—	—	—
	Mittl. Schiffe 751 bis 1250 t		niedr. mittl. höchst.	—	2,25	2,—	—	—	—	—	—	—	—	2,—	1,75	—	1,75	1,50	—	—	—	—	—	—
	Grosse Schiffe über 1250 t		niedr. mittl. höchst.	—	—	—	—	—	—	—	—	—	—	—	—	—	—	—	—	—	—	—	—	—
Mannheim. Antwerpen. 677 km.																								
Beförderung mit Güterdampfern		Frachtsatz	niedr. mittl. höchst.	40 42 1/2 45	— — —	— — —	40 42 1/2 45	— — —	— — —	40 42 1/2 45	— — —	— — —	35 37 1/2 40	— — —	— — —	35 37 1/2 40	— — —	— — —	35 37 1/2 40	— — —	— — —			
Schleppdienst	Kleine Schiffe bis 750 t	Gesamtfrachtsatz	niedr. mittl. höchst.	—	—	—	—	—	—	—	—	—	—	—	—	—	—	—	—	—	—	—	—	—
	Mittl. Schiffe 751 bis 1250 t		niedr. mittl. höchst.	—	2,—	1,75	—	—	—	—	—	—	—	1,75	1,50	—	1,50	1,25	—	—	—	—	—	—
	Grosse Schiffe über 1250 t		niedr. mittl. höchst.	—	—	—	—	—	—	—	—	—	—	—	—	—	—	—	—	—	—	—	—	—
Karlsruhe. Rotterdam. 638 km.																								
Beförderung mit Güterdampfern		Frachtsatz	niedr. mittl. höchst.	50 52 1/2 55	— — —	— — —	50 52 1/2 55	— — —	— — —	50 52 1/2 55	— — —	— — —	45 47 1/2 50	— — —	— — —	45 47 1/2 50	— — —	— — —	45 47 1/2 50	— — —	— — —			
Schleppdienst	Kleine Schiffe bis 750 t	Gesamtfrachtsatz	niedr. mittl. höchst.	—	—	—	—	—	—	—	—	—	—	—	—	—	—	—	—	—	—	—	—	—
	Mittl. Schiffe 751 bis 1250 t		niedr. mittl. höchst.	—	2,—	1,75	—	—	—	—	—	—	—	1,75	1,50	—	1,50	1,25	—	—	—	—	—	—
	Grosse Schiffe über 1250 t		niedr. mittl. höchst.	—	—	—	—	—	—	—	—	—	—	—	—	—	—	—	—	—	—	—	—	—

Betriebsmonaten															Bemerkungen						
Juli			August			September			Oktober			November				Dezember			Durchschnitt		
a	b	c	a	b	c	a	b	c	a	b	c	a	b	c		a	b	c	a	b	c
f a h r t.																					
50	—	—	50	—	—	55	—	—	55	—	—	55	—	—	55	—	—	52 1/2	—	—	holl. cents. per 100 kg.
52 1/2	—	—	52 1/2	—	—	57 1/2	—	—	57 1/2	—	—	57 1/2	—	—	57 1/2	—	—	55	—	—	
55	—	—	55	—	—	60	—	—	60	—	—	60	—	—	60	—	—	57 1/2	—	—	
—	—	—	—	—	—	—	—	—	—	—	—	—	—	—	—	—	—	—	—	—	Durchschnitts- frachten per 1000 kg. in holl. Gulden
—	2.—	1,75	—	2,25	2.—	—	—	—	—	—	—	—	—	—	—	2.—	1,75	—	2,05	1,80	
—	—	—	—	—	—	—	—	—	—	—	—	—	—	—	—	—	—	—	—	—	
35	—	—	35	—	—	40	—	—	40	—	—	40	—	—	40	—	—	37 1/2	—	—	holl. cents. per 100 kg.
37 1/2	—	—	37 1/2	—	—	42 1/2	—	—	42 1/2	—	—	42 1/2	—	—	42 1/2	—	—	40	—	—	
40	—	—	40	—	—	45	—	—	45	—	—	45	—	—	45	—	—	42 1/2	—	—	
—	—	—	—	—	—	—	—	—	—	—	—	—	—	—	—	—	—	—	—	—	Durchschnitts- frachten per 1000 kg. in holl. Gulden
—	1,75	1,50	—	2.—	1,75	—	—	—	—	—	—	—	—	—	—	1,75	1,50	—	1,80	1,55	
—	—	—	—	—	—	—	—	—	—	—	—	—	—	—	—	—	—	—	—	—	
45	—	—	45	—	—	50	—	—	50	—	—	50	—	—	50	—	—	47 1/2	—	—	holl. cents. per 100 kg.
47 1/2	—	—	47 1/2	—	—	52 1/2	—	—	52 1/2	—	—	52 1/2	—	—	52 1/2	—	—	50	—	—	
50	—	—	50	—	—	55	—	—	55	—	—	55	—	—	55	—	—	52 1/2	—	—	
—	—	—	—	—	—	—	—	—	—	—	—	—	—	—	—	—	—	—	—	—	Durchschnitts- frachten per 1000 kg. in holl. Gulden
—	1,75	1,50	—	2.—	1,75	—	—	—	—	—	—	—	—	—	—	1,75	1,50	—	1,80	1,55	
—	—	—	—	—	—	—	—	—	—	—	—	—	—	—	—	—	—	—	—	—	

Einladeort, Bestimmungsort				Frachtsätze für die Tonne																							
				Januar			Februar			März			April			Mai			Juni								
				a	b	c	a	b	c	a	b	c	a	b	c	a	b	c	a	b	c						
Mannheim Rotterdam. 570 km.				niedr.	35	—	—	niedr.	35	—	—	niedr.	35	—	—	niedr.	—	—	—	niedr.	30	—	—	niedr.	30	—	—
Beförderung mit Güterdampfern				mittl.	37 1/2	—	—	mittl.	37 1/2	—	—	mittl.	37 1/2	—	—	mittl.	—	—	—	mittl.	32 1/2	—	—	mittl.	32 1/2	—	—
höchst.				40	—	—	höchst.	40	—	—	höchst.	40	—	—	höchst.	—	—	—	höchst.	35	—	—	höchst.	35	—	—	
Schleppdienst	Kleine Schiffe bis 750 t	Gesamtfrachtsatz	niedr.	—	—	—	niedr.	—	—	—	niedr.	—	—	—	niedr.	—	—	—	niedr.	—	—	—	niedr.	—	—	—	
	Mittl. Schiffe 751 bis 1250 t		mittl.	—	1,75	1,50	mittl.	—	—	—	mittl.	—	—	—	mittl.	—	1,50	1,25	mittl.	—	1,25	1,—	mittl.	—	—	—	
	Grosse Schiffe über 1250 t		höchst.	—	—	—	höchst.	—	—	—	höchst.	—	—	—	höchst.	—	—	—	höchst.	—	—	—	höchst.	—	—	—	
Mannheim. Amsterdam. 600 km.				niedr.	45	—	—	niedr.	45	—	—	niedr.	45	—	—	niedr.	40	—	—	niedr.	40	—	—	niedr.	40	—	—
Beförderung mit Güterdampfern				mittl.	50	—	—	mittl.	50	—	—	mittl.	50	—	—	mittl.	45	—	—	mittl.	45	—	—	mittl.	45	—	—
höchst.				55	—	—	höchst.	55	—	—	höchst.	55	—	—	höchst.	50	—	—	höchst.	50	—	—	höchst.	50	—	—	
Schleppdienst	Kleine Schiffe bis 750 t	Gesamtfrachtsatz	niedr.	—	—	—	niedr.	—	—	—	niedr.	—	—	—	niedr.	—	—	—	niedr.	—	—	—	niedr.	—	—	—	
	Mittl. Schiffe 751 bis 1250 t		mittl.	—	2,—	1,75	mittl.	—	—	—	mittl.	—	—	—	mittl.	—	1,75	1,50	mittl.	—	1,50	1,25	mittl.	—	—	—	
	Grosse Schiffe über 1250 t		höchst.	—	—	—	höchst.	—	—	—	höchst.	—	—	—	höchst.	—	—	—	höchst.	—	—	—	höchst.	—	—	—	
Mannheim. Ruhrhäfen. 352 km.				niedr.	45	—	—	niedr.	45	—	—	niedr.	45	—	—	niedr.	40	—	—	niedr.	40	—	—	niedr.	40	—	—
Beförderung mit Güterdampfern				mittl.	47 1/2	—	—	mittl.	47 1/2	—	—	mittl.	47 1/2	—	—	mittl.	42 1/2	—	—	mittl.	42 1/2	—	—	mittl.	42 1/2	—	—
höchst.				50	—	—	höchst.	50	—	—	höchst.	50	—	—	höchst.	45	—	—	höchst.	45	—	—	höchst.	45	—	—	
Schleppdienst	Kleine Schiffe bis 750 t	Gesamtfrachtsatz	niedr.	—	—	—	niedr.	—	—	—	niedr.	—	—	—	niedr.	—	—	—	niedr.	—	—	—	niedr.	—	—	—	
	Mittl. Schiffe 751 bis 1250 t		mittl.	—	2,—	1,50	mittl.	—	—	—	mittl.	—	—	—	mittl.	—	1,75	1,30	mittl.	—	—	—	mittl.	—	—	—	
	Grosse Schiffe über 1250 t		höchst.	—	—	—	höchst.	—	—	—	höchst.	—	—	—	höchst.	—	—	—	höchst.	—	—	—	höchst.	—	—	—	

in den Betriebsmonaten															Bemerkungen						
Juli			August			September			Oktober			November				Dezember			Durchschnitt		
a	b	c	a	b	c	a	b	c	a	b	c	a	b	c		a	b	c	a	b	c
30	—	—	30	—	—	35	—	—	35	—	—	35	—	—	35	—	—	32 1/2	—	—	holl. cents per 100 kg.
32 1/2	—	—	32 1/2	—	—	37 1/2	—	—	37 1/2	—	—	37 1/2	—	—	37 1/2	—	—	35	—	—	
35	—	—	35	—	—	40	—	—	40	—	—	40	—	—	40	—	—	37 1/2	—	—	
—	1,50	1,25	—	1,75	1,50	—	—	—	—	—	—	—	—	—	—	1,50	1,25	—	1,55	1,30	Durchschnitts- frachten per 1000 kg. in holl. Gulden
40	—	—	40	—	—	45	—	—	45	—	—	45	—	—	45	—	—	42 1/2	—	—	holl. cents per 100 kg.
45	—	—	45	—	—	50	—	—	50	—	—	50	—	—	50	—	—	47 1/2	—	—	
50	—	—	50	—	—	55	—	—	55	—	—	55	—	—	55	—	—	52 1/2	—	—	
—	1,75	1,50	—	2,—	1,75	—	—	—	—	—	—	—	—	—	—	1,75	1,50	—	1,80	1,55	Durchschnitts- frachten per 1000 kg. in holl. Gulden
40	—	—	40	—	—	40	—	—	45	—	—	45	—	—	45	—	—	42 1/2	—	—	per 100 kg. in Pfennigen
42 1/2	—	—	42 1/2	—	—	47 1/2	—	—	47 1/2	—	—	47 1/2	—	—	47 1/2	—	—	45	—	—	
45	—	—	45	—	—	50	—	—	50	—	—	50	—	—	50	—	—	50	—	—	
—	2,50	2,—	—	—	—	—	—	—	—	1,75	1,50	—	—	—	—	—	—	—	2,—	1,60	Durchschnitts- frachten per 1000 kg. in Reichsmark

Small text at the bottom of the page, likely a library or archival stamp, partially illegible.

Einladeort, Bestimmungsort				Frachtsätze für die Tonne																	
				Januar			Februar			März			April			Mai			Juni		
				a	b	c	a	b	c	a	b	c	a	b	c	a	b	c	a	b	c
Karlsruhe. Mannheim. 68 km																					
Beförderung mit Güter- dampfern	Fracht- satz	niedr.	37 1/2	—	—	37 1/2	—	—	37 1/2	—	—	35	—	—	35	—	—	35	—	—	
		mittl.	40	—	—	40	—	—	40	—	—	37 1/2	—	—	37 1/2	—	—	37 1/2	—	—	
		höchst.	42 1/2	—	—	42 1/2	—	—	42 1/2	—	—	40	—	—	40	—	—	40	—	—	
Schleppdienst Kleine Schiffe bis 750 t	Gesamt- fracht- satz	niedr.	—	—	—	—	—	—	—	—	—	—	—	—	—	—	—	—	—	—	
		mittl.	—	—	—	—	—	—	—	—	—	—	—	—	—	—	—	—	—	—	
		höchst.	—	—	—	—	—	—	—	—	—	—	—	—	—	—	—	—	—	—	
Mittl. Schiffe 751 bis 1250 t	Gesamt- fracht- satz	niedr.	—	—	—	—	—	—	—	—	—	—	—	—	—	—	—	—	—	—	
mittl.		—	—	—	—	—	—	—	—	—	—	—	—	—	—	—	—	—	—		
höchst.		—	—	—	—	—	—	—	—	—	—	—	—	—	—	—	—	—	—		
Grosse Schiffe über 1250 t	Gesamt- fracht- satz	niedr.	—	—	—	—	—	—	—	—	—	—	—	—	—	—	—	—	—	—	
mittl.		—	—	—	—	—	—	—	—	—	—	—	—	—	—	—	—	—	—		
höchst.		—	—	—	—	—	—	—	—	—	—	—	—	—	—	—	—	—	—		
				1,50																	
				1,20																	
Bayern.																					
Antwerpen. Ludwigshafen. 686 km																					
Beförderung im Schleppdienst	Kleine Schiffe bis 750 t	Gesamt- fracht- satz	niedr.	—	—	—	—	—	—	—	—	—	—	—	—	—	—	—	—	—	—
			mittl.	—	—	—	—	—	—	—	—	—	—	—	—	—	—	—	—	—	—
			höchst.	—	—	—	—	—	—	—	—	—	—	—	—	—	—	—	—	—	—
Mittl. Schiffe 751 bis 1250 t	Gesamt- fracht- satz	niedr.	—	—	—	—	—	—	—	—	—	—	—	—	—	—	—	—	—	—	
		mittl.	—	—	—	—	—	—	—	—	—	—	—	—	—	—	—	—	—	—	
		höchst.	—	—	—	—	—	—	—	—	—	—	—	—	—	—	—	—	—	—	
Grosse Schiffe über 1250 t	Gesamt- fracht- satz	niedr.	—	—	—	—	—	—	—	—	—	—	—	—	—	—	—	—	—	—	
		mittl.	—	—	—	—	—	—	—	—	—	—	—	—	—	—	—	—	—	—	
		höchst.	—	—	—	—	—	—	—	—	—	—	—	—	—	—	—	—	—	—	
Beförderung im Schleppdienst	Kahn- fracht- satz	niedr.	—	—	—	—	—	—	—	—	—	—	—	—	—	—	—	—	—	—	
		mittl.	—	—	—	—	—	—	—	—	—	—	—	—	—	—	—	—	—	—	
		höchst.	—	—	—	—	—	—	—	—	—	—	—	—	—	—	—	—	—	—	
Beförderung im Schleppdienst	Kahn- fracht- satz	niedr.	—	—	—	—	—	—	—	—	—	—	—	—	—	—	—	—	—	—	
		mittl.	—	—	—	—	—	—	—	—	—	—	—	—	—	—	—	—	—	—	
		höchst.	—	—	—	—	—	—	—	—	—	—	—	—	—	—	—	—	—	—	
Beförderung im Schleppdienst	Schlepp- kahn	niedr.	—	—	—	—	—	—	—	—	—	—	—	—	—	—	—	—	—	—	
		mittl.	—	—	—	—	—	—	—	—	—	—	—	—	—	—	—	—	—	—	
		höchst.	—	—	—	—	—	—	—	—	—	—	—	—	—	—	—	—	—	—	
Rotterdam. 1) Ludwigshafen. 570 km																					
Beförderung im Schleppdienst	Kleine, mittl. u. grosse Schiffe	Gesamt- fracht- satz	niedr.	—	—	—	—	—	—	—	—	—	—	—	—	—	—	—	—	—	—
			mittl.	—	—	—	—	—	—	—	—	—	—	—	—	—	—	—	—	—	—
			höchst.	—	—	—	—	—	—	—	—	—	—	—	—	—	—	—	—	—	—
Grosse Schiffe über 1250 t	Kahn- fracht- satz	niedr.	—	—	—	—	—	—	—	—	—	—	—	—	—	—	—	—	—	—	
		mittl.	—	—	—	—	—	—	—	—	—	—	—	—	—	—	—	—	—	—	
		höchst.	—	—	—	—	—	—	—	—	—	—	—	—	—	—	—	—	—	—	
Beförderung im Schleppdienst	Schlepp- lohn	niedr.	—	—	—	—	—	—	—	—	—	—	—	—	—	—	—	—	—	—	
		mittl.	—	—	—	—	—	—	—	—	—	—	—	—	—	—	—	—	—	—	
		höchst.	—	—	—	—	—	—	—	—	—	—	—	—	—	—	—	—	—	—	
Ruhrort. Ludwigshafen. 355 km																					
Beförderung im Schleppdienst	Grosse Schiffe über 1250 t	Kahn- fracht- satz	niedr.	—	—	—	—	—	—	—	—	—	—	—	—	—	—	—	—	—	—
			mittl.	—	—	—	—	—	—	—	—	—	—	—	—	—	—	—	—	—	—
			höchst.	—	—	—	—	—	—	—	—	—	—	—	—	—	—	—	—	—	—
Beförderung im Schleppdienst	Schlepp- lohn	niedr.	—	—	—	—	—	—	—	—	—	—	—	—	—	—	—	—	—	—	
		mittl.	—	—	—	—	—	—	—	—	—	—	—	—	—	—	—	—	—	—	
		höchst.	—	—	—	—	—	—	—	—	—	—	—	—	—	—	—	—	—	—	

1) Die Frachtsätze für die Beförderung von Stückgütern mit Güterdampfern betragen 4,25 niederl. Gulden für 1000 kg.
 Die Frachtsätze für die Beförderung von Gütern im Personenbootverkehr betragen: $\left. \begin{array}{l} \text{bis } 2000 \text{ kg. } 3,20 \\ 2000 \text{ kg. und mehr } 2,20 \\ 10000 \text{ kg. und mehr } 1,85 \end{array} \right\} \text{ Reichsmark für } 100 \text{ kg.}$

In den Betriebsmonaten																		Bemerkungen			
Juli			August			September			Oktober			November			Dezember				Durchschnitt		
a	b	c	a	b	c	a	b	c	a	b	c	a	b	c	a	b	c		a	b	c
35	—	—	37 1/2	—	—	37 1/2	—	—	37 1/2	—	—	37 1/2	—	—	37 1/2	—	—	37 1/2	—	—	per 100 kg in Pfennigen
37 1/2	—	—	40	—	—	40	—	—	40	—	—	40	—	—	40	—	—	40	—	—	
40	—	—	42 1/2	—	—	42 1/2	—	—	42 1/2	—	—	42 1/2	—	—	42 1/2	—	—	42 1/2	—	—	
									1,50									1,40			Durchschnitts- frachten per 1000 kg. in Reichsmark

fahrt.

—	—	—	—	—	—	—	—	—	—	—	—	—	—	—	—	—	—	—	—	—	Alle Sätze in holl. Gulden
—	1,50	—	—	2,25	—	—	3,00	—	—	4,00	—	—	3,75	—	—	2,50	—	—	2,46	—	
—	—	—	—	—	—	—	—	—	—	—	—	—	—	—	—	—	—	—	—	—	Schiffsmiete pro Tag und Tonne Tragfähigkeit Alle Sätze in holl. Cents.
—	3 1/2	—	—	4 1/2	—	—	4 3/4	—	—	5 1/4	—	—	3 1/4	—	—	3 1/4	—	—	3 1/2	—	
—	—	—	—	—	—	—	—	—	—	—	—	—	—	—	—	—	—	—	—	—	Alle Sätze in holl. Gulden
—	1,35	—	—	2,00	—	—	2,75	—	—	3,75	—	—	3,50	—	—	2,50	—	—	2,25	—	
—	—	—	—	—	—	—	—	—	—	—	—	—	—	—	—	—	—	—	—	—	Schiffsmiete pro Tag und Tonne Tragfähigkeit Alle Sätze in holl. Cents.
—	3 1/2	—	—	4 1/2	—	—	4 3/4	—	—	5 1/4	—	—	3 1/4	—	—	3 1/4	—	—	3 1/2	—	
—	—	—	—	—	—	—	—	—	—	—	—	—	—	—	—	—	—	—	—	—	Schiffsmiete pro Tag und Tonne Tragfähigkeit Alle Sätze in holl. Cents.
—	3 1/2	—	—	4 1/2	—	—	4 3/4	—	—	5 1/4	—	—	3 1/4	—	—	3 1/4	—	—	3 1/2	—	

Einladeort, Bestimmungsort		Frachtsätze für die Tonne																				
		Januar			Februar			März			April			Mai			Juni					
		a	b	c	a	b	c	a	b	c	a	b	c	a	b	c	a	b	c			
Ludwigshafen. Strassburg. 127 km.		Beförderung mit Güterdampfern	Frachtsatz	niedr. mittl. höchst.	5,- 5,25 5,50	— — —	— — —	5,- 5,25 5,50	— — —	— — —	4,50 4,75 4,50	— — —	— — —	4,50 4,75 4,50	— — —	— — —	4,50 4,75 4,50	— — —	— — —			
Beförderung im Schleppdienst		Kleine, mittl. u. grosse Schiffe	Gesamtfrachtsatz	niedr. mittl. höchst.	—	2,75	2,75	—	2,75	2,75	—	2,75	2,75	—	2,75	2,75	—	2,50	2,50	—	2,50	2,50
Ludwigshafen. Antwerpen. 686 km.		Schleppdienst	Kleine, mittl. u. grosse Schiffe	Gesamtfrachtsatz	niedr. mittl. höchst.	—	2,40	—	2,80	—	—	2,80	—	—	2,90	—	—	2,75	—	—	2,50	—
Ludwigshafen.¹⁾ Rotterdam. 570 km.		Schleppdienst	Kleine, mittl. u. grosse Schiffe	Gesamtfrachtsatz	niedr. mittl. höchst.	—	2,25	—	2,50	—	—	2,50	—	—	2,65	—	—	2,50	—	—	2,25	—
Ludwigshafen. Ruhrort. 355 km.		Beförderung mit Güterdampfern	Frachtsatz	niedr. mittl. höchst.	4,50 4,75 5,-	— — —	— — —	4,50 4,75 5,-	— — —	— — —	4,50 4,75 4,50	— — —	— — —	4,- 4,25 4,50	— — —	— — —	4,- 4,25 4,50	— — —	— — —	4,- 4,25 4,50	— — —	
Beförderung im Schleppdienst		Kleine, mittl. u. grosse Schiffe	Gesamtfrachtsatz	niedr. mittl. höchst.	—	2,-	1,50	—	2,-	1,50	—	2,-	1,50	—	1,75	1,30	—	1,75	1,30	—	1,75	1,30
Strassburg. Ludwigshafen. 127 km.		Beförderung mit Güterdampfern	Frachtsatz	niedr. mittl. höchst.	4,75 5,- 5,25	— — —	— — —	4,75 5,- 5,25	— — —	— — —	4,75 5,- 5,25	— — —	— — —	4,50 4,75 5,-	— — —	— — —	4,50 4,75 5,-	— — —	— — —	4,50 4,75 5,-	— — —	
Beförderung im Schleppdienst		Kleine, mittl. u. grosse Schiffe	Gesamtfrachtsatz	niedr. mittl. höchst.	—	2,-	2,-	—	2,-	—	—	—	—	—	1,70	—	—	1,70	—	—	1,70	—

B. Tal-

1) Die Frachtsätze für die Beförderung von Stückgütern mit Güterdampfern betragen 3.50 niederl. Gulden für 1000 kg.
 Die Frachtsätze für die Beförderung von Gütern im Personenbootverkehr betragen: $\left. \begin{array}{l} \text{bis 5000 kg } 3.20 \\ \text{5000 kg. und mehr } 2.20 \\ \text{10000 kg. und mehr } 1.85 \end{array} \right\} \text{ Reichsmark für 100 kg.}$

in den Betriebsmonaten																		Bemerkungen			
Juli			August			September			Oktober			November			Dezember				Durchschnitt		
a	b	c	a	b	c	a	b	c	a	b	c	a	b	c	a	b	c		a	b	c
4,50	—	—	4,75	—	—	5,—	—	—	5,—	—	—	5,—	—	—	5,—	—	—	4,75	—	—	Alle Sätze in Reichsmark
4,75	—	—	5,—	—	—	5,25	—	—	5,25	—	—	5,25	—	—	5,25	—	—	5,—	—	—	
4,50	—	—	5,25	—	—	5,50	—	—	5,50	—	—	5,50	—	—	5,50	—	—	5,25	—	—	
—	2,50	2,50	—	2,75	—	—	2,75	—	—	2,75	—	—	2,75	—	—	2,75	—	—	2,65	—	
fahrt.																					
—	3,00	—	—	3,00	—	—	3,25	—	—	3,75	—	—	3,50	—	—	3,00	—	—	2,97	—	Alle Sätze in holl. Gulden
—	—	—	—	—	—	—	—	—	—	—	—	—	—	—	—	—	—	—	—	—	
—	2,75	—	—	2,75	—	—	3,10	—	—	3,60	—	—	3,40	—	—	2,75	—	—	2,75	—	Alle Sätze in holl. Gulden
—	—	—	—	—	—	—	—	—	—	—	—	—	—	—	—	—	—	—	—	—	
4,—	—	—	4,—	—	—	4,50	—	—	4,50	—	—	4,50	—	—	4,50	—	—	4,25	—	—	Alle Sätze in Reichsmark
4,25	—	—	4,25	—	—	4,75	—	—	4,75	—	—	4,75	—	—	4,75	—	—	4,50	—	—	
4,50	—	—	4,50	—	—	5,—	—	—	5,—	—	—	5,—	—	—	5,—	—	—	4,75	—	—	
—	2,50	2,—	—	2,50	2,—	—	2,50	2,—	—	1,75	1,50	—	1,75	1,50	—	1,75	1,—	—	2,—	1,60	
4,50	—	—	4,75	—	—	4,75	—	—	4,75	—	—	4,75	—	—	4,75	—	—	4,65	—	—	Alle Sätze in Reichsmark
4,75	—	—	5,—	—	—	5,—	—	—	5,—	—	—	5,—	—	—	5,—	—	—	4,90	—	—	
5,—	—	—	5,25	—	—	5,25	—	—	5,25	—	—	5,25	—	—	5,25	—	—	5,15	—	—	
—	1,70	—	—	2,—	—	—	2,—	—	—	—	—	—	2,—	—	—	2,—	—	—	1,90	—	

Einladeort, Bestimmungsort			Frachtsätze für die Tonne																	
			Januar			Februar			März			April			Mai			Juni		
			a	b	c	a	b	c	a	b	c	a	b	c	a	b	c	a	b	c
Preussen.																				
Rhein-Ruhr-Häfen Mannheim. 355 km.												A. Berg-								
Mittl. und grosse Kähne	Tagesmiete 2)	niedr. mittl. höchst	4,00	—	—	3,75	—	—	—	—	—	—	—	—	—	—	—	—	—	—
Kleine Schiffe bis 750 t	Schlepplohn	niedr. mittl. höchst	—	—	—	—	—	—	—	—	—	—	—	—	—	—	—	—	—	—
Mittl. Schiffe	Kahnfrachtsatz	niedr. mittl. höchst	0,80	—	—	0,80	—	—	0,70	—	—	0,60	—	—	0,60	—	—	0,80	—	—
751 bis 1250 t	Schlepplohn	niedr. mittl. höchst	1,00	—	—	1,00	—	—	1,00	—	—	1,00	—	—	1,00	—	—	1,00	—	—
Grosse Schiffe über 1250 t	Schlepplohn	niedr. mittl. höchst	1,05	—	—	1,05	—	—	1,05	—	—	1,05	—	—	1,00	—	—	1,00	—	—
			1,10	—	—	1,10	—	—	1,10	—	—	1,10	—	—	1,10	—	—	1,00	—	—
Rhein-Herne-Kanal Mannheim																				
Grosse und kleine Schiffe	Kahnfrachtsatz	niedr. mittl. höchst	—	—	—	0,90	—	—	0,80	—	—	0,65	—	—	0,70	—	—	0,90	—	—
			1,07	—	—	1,03	—	—	0,94	—	—	0,74	—	—	0,74	—	—	0,95	—	—
			1,45	—	—	1,40	—	—	1,00	—	—	0,80	—	—	0,85	—	—	1,05	—	—
Duisburg-Ruhrort. Antwerpen u. Gent 334 km.												B. Tal-								
Grosse und kleine Schiffe	Kahnfrachtsatz	niedr. mittl. höchst	—	—	—	1,90	—	—	1,40	—	—	1,20	—	—	1,20	—	—	1,40	—	—
			2,04	—	—	1,90	—	—	1,64	—	—	1,27	—	—	1,24	—	—	1,49	—	—
			2,10	—	—	1,90	—	—	1,90	—	—	1,40	—	—	1,40	—	—	1,50	—	—
Duisburg-Ruhrort. Brüssel.																				
Grosse und kleine Schiffe	Kahnfrachtsatz	niedr. mittl. höchst	—	—	—	2,35	—	—	2,25	—	—	—	—	—	—	—	—	1,75	—	—
			2,45	—	—	2,35	—	—	2,29	—	—	—	—	—	—	—	—	1,76	—	—
			2,55	—	—	2,35	—	—	2,35	—	—	—	—	—	—	—	—	1,85	—	—
Rhein-Ruhr-Häfen Rotterdam. 215 km.																				
Grosse und kleine Schiffe	Kahnfrachtsatz	niedr. mittl. höchst	—	—	—	0,90	—	—	0,70	—	—	0,60	—	—	0,60	—	—	0,80	—	—
			0,97	—	—	0,90	—	—	0,81	—	—	0,63	—	—	0,64	—	—	0,80	—	—
			1,00	—	—	0,90	—	—	0,90	—	—	0,70	—	—	0,80	—	—	0,80	—	—
Rhein-Herne-Kanal Rotterdam																				
Grosse und kleine Schiffe	Kahnfrachtsatz	niedr. mittl. höchst	—	—	—	1,20	—	—	0,90	—	—	0,80	—	—	0,80	—	—	1,00	—	—
			1,27	—	—	1,20	—	—	1,06	—	—	0,83	—	—	0,84	—	—	1,00	—	—
			1,30	—	—	1,20	—	—	1,20	—	—	0,90	—	—	1,00	—	—	1,00	—	—

Beförderung im Schleppdienst

in den Betriebsmonaten															Bemerkungen						
Juli			August			September			Oktober			November				Dezember			Durchschnitt		
a	b	c	a	b	c	a	b	c	a	b	c	a	b	c		a	b	c	a	b	c
																					*) Per Tonne 20 bzw. 25 Tage Garantie in Pfennigen
						1,20			1,10											1,15	
						1,22			1,30											1,26	
						1,45			1,50											1,48	
	0,80			0,80		1,00			1,00				1,00			*				0,84	
	0,95			0,95		1,00			1,00				1,22			1,20*				0,94	
	1,00			1,10		1,00			1,00				1,60			1,30*				1,06	
	1,00			1,00									1,05			1,00				1,00	
	1,00			1,02									1,05			1,08				1,03	
	1,00			1,20									1,05			1,35				1,11	
						1,10			1,00											1,05	
						1,13			1,19											1,16	
						1,40			1,40											1,40	
		0,95			1,00			1,20			1,20			1,20			1,40			0,98	
		1,12			1,16			1,20			1,20			1,39			1,40			1,08	
		1,20			1,20			1,20			1,20			1,60			1,40			1,18	

*) Im ganzen Monat erfolgte nur eine Notierung.

f a h r t .															Bemerkungen						
Juli			August			September			Oktober			November				Dezember			Durchschnitt		
a	b	c	a	b	c	a	b	c	a	b	c	a	b	c		a	b	c	a	b	c
		1,50			1,50			1,60			1,60			1,60			2,15			1,58	Kohlen: Schlepplohn nach Antwerpen und Gent wird an der Schiffer- börse nicht no- tiert. Die Prach- ten verstehen sich einschliess- lich Schlepplohn.
		1,58			1,58			1,60			1,60			1,74			2,38			1,67	
		1,60			1,60			1,60			1,60			2,15			2,40			1,76	
		1,85			1,85			1,95			1,95			1,95			2,50			1,73	
		1,93			1,93			1,95			1,95			2,09			2,73			1,78	
		1,95			1,95			1,95			1,95			2,50			2,75			1,85	
		0,80			0,80			1,00			1,00			1,00			1,40			0,84	
		0,95			0,93			1,00			1,00			1,09			1,53			0,94	
		1,00			1,00			1,00			1,00			1,40			1,60			1,00	
		1,00			1,00			1,20			1,20			1,20			1,60			1,09	
		1,15			1,16			1,20			1,20			1,29			1,83			1,17	
		1,20			1,20			1,20			1,20			1,60			1,90			1,24	

Kohlen:
Schlepplöhne
nach Rotterdam
werden an der
Börse nicht
notiert.

Einladeort, Bestimmungsort		Frachtsätze																			
		Januar			Februar			März			April			Mai			Juni				
		a	b	c	a	b	c	a	b	c	a	b	c	a	b	c	a	b	c		
Niederland.																					
Amsterdam. Köln. 314 km.		A. Berg-																			
Beförderung mit Güter- dampfern	Fracht- satz	niedr.	1,00	—	—	3,50	—	—	3,50	—	—	3,00	—	—	3,00	—	—	3,00	—	—	
		mittl.	5,50	—	—	5,00	—	—	5,00	—	—	4,75	—	—	4,75	—	—	4,50	—	—	
		höchst.	7,—	—	—	7,00	—	—	6,50	—	—	6,50	—	—	6,00	—	—	6,50	—	—	
Schlepp- dienst	Mittl. Schiffe 751 bis 1250 t.	Gesamt- fracht- satz	niedr.	—	1,25	—	—	1,20	—	—	1,00	—	—	1,00	—	—	1,10	—	—	1,15	—
			mittl.	—	1,45	—	—	1,35	—	—	1,30	—	—	1,25	—	—	1,25	—	—	1,35	—
			höchst.	—	1,80	—	—	1,70	—	—	1,70	—	—	1,60	—	—	1,60	—	—	1,60	—
Amsterdam. Duisburg. 225 km.																					
Beförderung mit Güter- dampfern	Fracht- satz	niedr.	3,00	—	—	3,00	—	—	3,00	—	—	2,75	—	—	2,50	—	—	2,50	—	—	
		mittl.	4,00	—	—	4,00	—	—	4,00	—	—	3,75	—	—	3,50	—	—	3,50	—	—	
		höchst.	5,50	—	—	5,50	—	—	5,50	—	—	5,00	—	—	5,00	—	—	5,00	—	—	
Schlepp- dienst	Mittl. Schiffe 751 bis 1250 t.	Gesamt- fracht- satz	niedr.	—	0,85	—	—	0,80	—	—	0,75	—	—	0,75	—	—	0,80	—	—	0,80	—
			mittl.	—	0,90	—	—	0,95	—	—	0,85	—	—	0,85	—	—	0,95	—	—	0,95	—
			höchst.	—	1,20	—	—	1,10	—	—	1,00	—	—	1,00	—	—	1,10	—	—	1,10	—
	Mittl. Schiffe 751 bis 1250 t.	Kahn- fracht- satz	niedr.	—	0,30	—	—	0,27½	—	—	0,27½	—	—	0,27½	—	—	0,30	—	—	0,30	—
			mittl.	—	0,40	—	—	0,35	—	—	0,35	—	—	0,30	—	—	0,35	—	—	0,35	—
			höchst.	—	0,45	—	—	0,50	—	—	0,45	—	—	0,40	—	—	0,45	—	—	0,45	—
Schlepp- lohn	Schlepp- lohn	niedr.	—	0,30	—	—	0,35	—	—	0,30	—	—	0,30	—	—	0,30	—	—	0,30	—	
		mittl.	—	0,40	—	—	0,40	—	—	0,37½	—	—	0,40	—	—	0,40	—	—	0,40	—	
		höchst.	—	0,50	—	—	0,50	—	—	0,45	—	—	0,45	—	—	0,45	—	—	0,45	—	
Amsterdam. Mannheim. 576 km.																					
Beförderung mit Güter- dampfern	Fracht- satz	niedr.	5,00	—	—	5,00	—	—	4,50	—	—	4,50	—	—	4,50	—	—	4,50	—	—	
		mittl.	7,00	—	—	7,00	—	—	6,50	—	—	6,50	—	—	6,50	—	—	6,50	—	—	
		höchst.	9,00	—	—	9,00	—	—	9,00	—	—	8,50	—	—	8,50	—	—	8,50	—	—	
Schlepp- dienst	Mittl. Schiffe 751 bis 1250 t.	Gesamt- fracht- satz	niedr.	—	1,60	—	—	1,55	—	—	1,45	—	—	1,50	—	—	1,60	—	—	1,50	—
			mittl.	—	1,75	—	—	1,75	—	—	1,75	—	—	1,75	—	—	1,80	—	—	1,80	—
			höchst.	—	2,25	—	—	2,00	—	—	2,00	—	—	2,00	—	—	2,15	—	—	2,15	—
Köln. Amsterdam. 314 km.		B. Tal-																			
Beförderung mit Güter- dampfern	Fracht- satz	niedr.	3,75	—	—	3,50	—	—	3,00	—	—	2,75	—	—	2,50	—	—	2,50	—	—	
		mittl.	5,00	—	—	5,00	—	—	4,00	—	—	4,00	—	—	4,00	—	—	4,00	—	—	
		höchst.	7,50	—	—	7,00	—	—	6,50	—	—	6,50	—	—	6,00	—	—	6,00	—	—	

In den Betriebsmonaten																		Bemerkungen			
Juli			August			September			Oktober			November			Dezember				Durchschnitt		
a	b	c	a	b	c	a	b	c	a	b	c	a	b	c	a	b	c		a	b	c
f a h r t.																					
4,00	—	—	4,00	—	—	4,50	—	—	4,50	—	—	5,00	—	—	5,00	—	—	3,92	—	—	Normalgut in Gulden per Tonne
5,00	—	—	5,00	—	—	5,00	—	—	5,00	—	—	5,50	—	—	6,00	—	—	5,08	—	—	
6,50	—	—	6,50	—	—	7,00	—	—	7,00	—	—	7,50	—	—	8,00	—	—	6,83	—	—	
—	—	1,20	—	—	1,20	—	—	1,20	—	—	1,25	—	—	1,40	—	—	1,50	—	—	1,21	"
—	—	1,30	—	—	1,35	—	—	1,40	—	—	1,50	—	—	1,60	—	—	1,80	—	—	1,41	
—	—	1,60	—	—	1,60	—	—	1,70	—	—	1,75	—	—	1,90	—	—	2,25	—	—	1,77	
2,50	—	—	2,75	—	—	2,75	—	—	3,50	—	—	3,50	—	—	3,50	—	—	2,94	—	—	"
3,50	—	—	3,75	—	—	3,75	—	—	4,00	—	—	4,50	—	—	5,00	—	—	3,94	—	—	
4,50	—	—	4,50	—	—	5,50	—	—	6,50	—	—	6,50	—	—	7,00	—	—	5,50	—	—	
—	—	0,85	—	—	0,90	—	—	0,95	—	—	0,85	—	—	0,90	—	—	1,15	—	—	0,86	"
—	—	1,00	—	—	1,00	—	—	1,10	—	—	1,10	—	—	1,15	—	—	1,35	—	—	1,01	
—	—	1,20	—	—	1,25	—	—	1,25	—	—	1,25	—	—	1,40	—	—	1,75	—	—	1,22	
—	—	0,35	—	—	0,40	—	—	0,40	—	—	0,30	—	—	0,35	—	—	0,40	—	—	0,33	"
—	—	0,40	—	—	0,45	—	—	0,45	—	—	0,35	—	—	0,40	—	—	0,55	—	—	0,39	
—	—	0,50	—	—	0,50	—	—	0,50	—	—	0,45	—	—	0,45	—	—	0,75	—	—	0,49	
—	—	0,35	—	—	0,35	—	—	0,40	—	—	0,32½	—	—	0,32½	—	—	0,45	—	—	0,34	"
—	—	0,37½	—	—	0,40	—	—	0,45	—	—	0,45	—	—	0,45	—	—	0,60	—	—	0,42	
—	—	0,40	—	—	0,45	—	—	0,55	—	—	0,50	—	—	0,50	—	—	0,85	—	—	0,50	
4,00	—	—	4,00	—	—	4,50	—	—	5,00	—	—	5,50	—	—	5,50	—	—	4,71	—	—	"
6,50	—	—	6,50	—	—	7,50	—	—	7,50	—	—	7,50	—	—	7,75	—	—	6,94	—	—	
8,50	—	—	8,50	—	—	9,50	—	—	10,00	—	—	10,00	—	—	12,00	—	—	9,25	—	—	
—	—	1,60	—	—	1,80	—	—	2,00	—	—	2,00	—	—	2,00	—	—	2,25	—	—	1,76	"
—	—	1,85	—	—	2,00	—	—	2,25	—	—	2,25	—	—	2,30	—	—	2,50	—	—	1,98	
—	—	2,25	—	—	2,40	—	—	2,50	—	—	2,50	—	—	2,65	—	—	2,80	—	—	2,30	
f a h r t.																					
2,50	—	—	2,50	—	—	2,75	—	—	2,75	—	—	3,00	—	—	4,50	—	—	3,00	—	—	"
3,75	—	—	3,75	—	—	4,00	—	—	4,50	—	—	4,75	—	—	5,50	—	—	4,35	—	—	
6,00	—	—	6,75	—	—	6,50	—	—	7,00	—	—	7,50	—	—	8,50	—	—	6,81	—	—	

Einladeort, Bestimmungsort				Frachtsätze																	
				Januar			Februar			März			April			Mai			Juni		
				a	b	c	a	b	c	a	b	c	a	b	c	a	b	c	a	b	c
Duisburg. Amsterdam. 225 km.																					
Beförderung mit Güterdampfern	Frachtsatz	niedr. mittl. höchst.	2,50	—	—	2,00	—	—	2,00	—	—	2,00	—	—	1,75	—	—	1,75	—	—	
			3,50	—	—	3,50	—	—	3,25	—	—	3,00	—	—	2,75	—	—	2,50	—	—	
			5,00	—	—	4,50	—	—	4,50	—	—	4,00	—	—	4,00	—	—	4,00	—	—	
Schleppdienst	Mittl. Schiffe 751 bis 1250 t	Gesamtfrachtsatz	—	0,80	—	—	0,75	—	—	0,75	—	—	0,65	—	—	0,65	—	—	0,75	—	
		niedr. mittl. höchst.	—	1,20	—	—	1,20	—	—	1,10	—	—	1,10	—	—	1,00	—	—	1,20	—	
			—	1,75	—	—	1,75	—	—	1,60	—	—	1,60	—	—	1,65	—	—	1,75	—	
Mannheim. Amsterdam. 576 km.																					
Beförderung mit Güterdampfern	Frachtsatz	niedr. mittl. höchst.	4,00	—	—	4,00	—	—	3,75	—	—	3,75	—	—	3,50	—	—	3,50	—	—	
			5,00	—	—	5,00	—	—	4,50	—	—	4,50	—	—	4,50	—	—	4,50	—	—	
			7,50	—	—	7,50	—	—	7,00	—	—	7,00	—	—	7,00	—	—	6,50	—	—	
Schleppdienst	Mittl. Schiffe 751 bis 1250 t	Gesamtfrachtsatz	—	1,80	—	—	1,80	—	—	1,60	—	—	1,45	—	—	1,35	—	—	1,55	—	
		niedr. mittl. höchst.	—	2,15	—	—	2,00	—	—	2,00	—	—	1,75	—	—	1,85	—	—	1,90	—	
			—	2,90	—	—	2,75	—	—	2,50	—	—	2,30	—	—	2,00	—	—	2,25	—	
Rotterdam. Ruhr und Duisburg 215 — 219 km.																					
	Schiffet)	Gesamtfrachtsatz	—	—	1 17	—	—	1,05	—	—	1,05	—	—	1,05	—	—	1,05	—	—	1,05	
		niedr. mittl. höchst.	—	—	—	—	—	—	—	—	—	—	—	—	—	—	—	—	—	—	
Schleppdienst	Schiffet)	Kahnfrachtsatz	—	—	38	—	—	47	—	—	44	—	—	40	—	—	40	—	—	46	
		niedr. mittl. höchst.	—	—	63	—	—	63	—	—	56	—	—	55	—	—	56	—	—	63	
		Schlepplohn	—	—	37	—	—	28 1/2	—	—	31 1/2	—	—	30	—	—	31 1/2	—	—	34 1/2	
		niedr. mittl. höchst.	—	—	38	—	—	31	—	—	33	—	—	35	—	—	32 1/2	—	—	35	
Rotterdam. Düsseldorf (Neuss) 251 km.																					
Schleppdienst	Schiffe 1)	Gesamtfrachtsatz	—	—	1,38	—	—	1,25	—	—	1,25	—	—	1,25	—	—	1,25	—	—	1,25	
		niedr. mittl. höchst.	—	—	—	—	—	—	—	—	—	—	—	—	—	—	—	—	—	—	

1) Ein Unterschied in den Frachtsätzen für kleine, mittlere und grosse Schiffe fehlt.

in den Betriebsmonaten															Bemerkungen						
Juli			August			September			Oktober			November				Dezember			Durchschnitt		
a	b	c	a	b	c	a	b	c	a	b	c	a	b	c		a	b	c	a	b	c
1,75	—	—	1,75	—	—	2,00	—	—	2,25	—	—	2,50	—	—	3,00	—	—	2,06	—	—	Normalgut in Gulden per Tonne
2,50	—	—	2,50	—	—	3,00	—	—	3,00	—	—	3,50	—	—	4,00	—	—	3,08	—	—	
3,75	—	—	3,75	—	—	4,50	—	—	4,50	—	—	5,00	—	—	5,50	—	—	4,42	—	—	
—	0,75	—	—	0,85	—	—	0,85	—	—	0,85	—	—	0,90	—	—	1,10	—	—	0,80	—	"
—	1,25	—	—	1,40	—	—	1,40	—	—	1,40	—	—	1,70	—	—	1,75	—	—	1,31	—	
—	1,75	—	—	1,85	—	—	1,85	—	—	1,90	—	—	2,25	—	—	2,30	—	—	1,83	—	
3,50	—	—	3,75	—	—	3,75	—	—	4,00	—	—	4,50	—	—	5,00	—	—	4,00	—	—	"
5,00	—	—	5,00	—	—	5,00	—	—	5,75	—	—	6,00	—	—	7,00	—	—	5,06	—	—	
7,00	—	—	7,00	—	—	8,00	—	—	8,50	—	—	8,50	—	—	9,00	—	—	7,54	—	—	
—	1,40	—	—	1,50	—	—	1,60	—	—	1,75	—	—	1,85	—	—	1,80	—	—	1,71	—	"
—	1,80	—	—	2,00	—	—	2,00	—	—	2,25	—	—	2,25	—	—	2,25	—	—	2,02	—	
—	2,25	—	—	2,25	—	—	2,25	—	—	2,75	—	—	3,00	—	—	3,00	—	—	2,52	—	

fahrt.

—	—	—	—	—	—	—	—	—	—	—	—	—	—	—	—	—	—	—	—	—	in Gulden per Tonne
—	—	0,85	—	—	0,85	—	—	1,15	—	—	1,15	—	—	1,20	—	—	1,60	—	—	1,10	
—	—	60	—	—	55	—	—	56	—	—	37	—	—	49	—	—	86	—	—	50	in Cents per Last ¹⁾
—	—	80	—	—	70	—	—	68	—	—	55	—	—	84	—	—	1,20	—	—	69%	Erze
—	—	37	—	—	38	—	—	45	—	—	37½	—	—	35½	—	—	50	—	—	3 6	in cents
—	—	45	—	—	39	—	—	53	—	—	50	—	—	55	—	—	60	—	—	42	
—	—	—	—	—	—	—	—	—	—	—	—	—	—	—	—	—	—	—	—	—	in Gulden per Tonne
—	—	1,05	—	—	1,05	—	—	1,35	—	—	1,35	—	—	1,40	—	—	1,90	—	—	1,31	

¹⁾ 2000 kg.

Einladeort, Bestimmungsort		Frachtsätze für die Tonne																	
		Januar			Februar			März			April			Mai			Juni		
		a	b	c	a	b	c	a	b	c	a	b	c	a	b	c	a	b	c
Rotterdam Köln 308 km.																			
Schlepp- dienst	Schiff ¹⁾	Gesamt- fracht- satz	niedr. mittl. höchst.																
Rotterdam Mannheim 570 km.																			
Schlepp- dienst	Schiffe ¹⁾	Gesamt- fracht- satz	niedr. mittl. höchst.																

Belgien.

Antwerpen.		A. Berg-																			
Rotterdam. 154 km																					
Beförderung mit Güter- dampfern	Fracht- satz	niedr. mittl. höchst.	2,50	—	—	2,50	—	—	2,50	—	—	2,50	—	—	2,50	—	—	2,50	—	—	
			2,75	—	—	2,75	—	—	2,75	—	—	2,75	—	—	2,75	—	—	2,75	—	—	
			3,00	—	—	3,00	—	—	3,00	—	—	3,00	—	—	3,00	—	—	3,00	—	—	
Schleppdienst	Kleine Schiffe bis 750 t	Gesamt- fracht- satz	niedr. mittl. höchst.	—	—	1,40	—	—	1,20	—	—	1,20	—	—	1,20	—	—	1,40	—	—	1,60
				—	—	1,50	—	—	1,30	—	—	1,50	—	—	1,20	—	—	1,60	—	—	1,70
				—	—	1,60	—	—	1,40	—	—	1,40	—	—	1,20	—	—	1,80	—	—	1,80
	Mittl. Schiffe 751 bis 1250 t		niedr. mittl. höchst.	—	—	1,20	—	—	1,—	—	—	1,10	—	—	1,—	—	—	1,20	—	—	1,40
				—	—	1,30	—	—	1,10	—	—	1,05	—	—	1,—	—	—	1,40	—	—	1,50
				—	—	1,40	—	—	1,20	—	—	1,20	—	—	1,—	—	—	1,60	—	—	1,60

1) Ein Unterschied in den Frachtsätzen für kleine, mittlere und grosse Schiffe fehlt.

in den Betriebsmonaten															Bemerkungen									
Juli			August			September			Oktober			November				Dezember			Durchschnitt					
a	b	c	a	b	c	a	b	c	a	b	c	a	b	c		a	b ₁	c	a	b	c			
—	—	1,25	—	—	1,25	—	—	1,55	—	—	1,55	—	—	1,60	—	—	2,10	—	—	1,51	in Gulden per Tonne			
4,—	—	1,90	4,—	—	1,85	4,50	—	2,11	4,50	—	2,07	4,50	—	1,98	5,—	—	2,30	4,21	—	1,88	"			
fahrt.																								
2,50	—	—	2,50	—	—	2,50	—	—	2,50	—	—	2,50	—	—	2,50	—	—	2,50	—	—	2,50	—	—	holl. Gulden per Tonne
2,75	—	—	2,75	—	—	2,75	—	—	2,75	—	—	2,75	—	—	2,75	—	—	2,75	—	—	2,75	—	—	"
3,00	—	—	3,00	—	—	3,00	—	—	3,00	—	—	3,00	—	—	3,00	—	—	3,00	—	—	3,00	—	—	"
—	—	1,60	—	—	1,40	—	—	1,40	—	—	1,40	—	—	1,40	—	—	1,60	—	—	1,40	—	—	1,40	"
—	—	1,60	—	—	1,50	—	—	1,50	—	—	1,50	—	—	1,50	—	—	1,50	—	—	1,50	—	—	1,47	"
—	—	1,60	—	—	1,60	—	—	1,60	—	—	1,60	—	—	2,60	—	—	1,40	—	—	1,40	—	—	1,55	"
—	—	1,40	—	—	1,20	—	—	1,20	—	—	1,20	—	—	1,20	—	—	1,40	—	—	1,40	—	—	1,21	"
—	—	1,40	—	—	1,30	—	—	1,30	—	—	1,30	—	—	1,30	—	—	1,40	—	—	1,40	—	—	1,28	"
—	—	1,40	—	—	1,40	—	—	1,40	—	—	1,40	—	—	1,40	—	—	1,40	—	—	1,40	—	—	1,37	"

Einladeort, Bestimmungsort				Frachtsätze für die Tonne																	
				Januar			Februar			März			April			Mai			Juni		
				a	b	c	a	b	c	a	b	c	a	b	c	a	b	c	a	b	c
Antwerpen. Duisburg-Ruhrort. 317 km.																					
Beförderung mit Güter- dampfern	Fracht- satz	niedr.	2,75	—	—	2,75	—	—	2,75	—	—	2,75	—	—	2,75	—	—	2,75	—	—	
		mittl.	3,25	—	—	3,25	—	—	3,25	—	—	3,25	—	—	3,25	—	—	3,25	—	—	
		höchst.	3,75	—	—	3,75	—	—	3,75	—	—	3,75	—	—	3,75	—	—	3,75	—	—	
Schleppdienst Mittl. Schiffe 751 bis 1250 t	Gesamt- fracht- satz	niedr.	—	—	0,80	—	—	0,60	—	—	0,50	—	—	0,60	—	—	0,60	—	—	0,70	
		mittl.	—	—	0,80	—	—	0,60	—	—	0,55	—	—	0,60	—	—	0,70	—	—	0,75	
		höchst.	—	—	0,80	—	—	0,60	—	—	0,60	—	—	0,60	—	—	0,75	—	—	0,80	
Antwerpen. Köln. 417 km.																					
Beförderung mit Güter- dampfern	Fracht- satz	niedr.	3,00	—	—	3,00	—	—	3,00	—	—	3,00	—	—	3,00	—	—	3,00	—	—	
		mittl.	3,50	—	—	3,50	—	—	3,50	—	—	3,50	—	—	3,50	—	—	3,50	—	—	
		höchst.	4,00	—	—	4,00	—	—	4,00	—	—	4,00	—	—	4,00	—	—	4,00	—	—	
Schleppdienst Grosse Schiffe über 1250 t	Gesamt- fracht- satz	niedr.	—	—	1,50	—	—	1,30	—	—	1,20	—	—	1,0	—	—	1,40	—	—	1,50	
		mittl.	—	—	1,50	—	—	1,30	—	—	1,25	—	—	1,30	—	—	1,47	—	—	1,55	
		höchst.	—	—	1,50	—	—	1,30	—	—	1,30	—	—	1,30	—	—	1,55	—	—	1,60	
Antwerpen. Koblenz. 513 km.																					
Beförderung mit Güter- dampfern	Fracht- satz	niedr.	4,00	—	—	4,00	—	—	4,00	—	—	4,00	—	—	4,00	—	—	4,00	—	—	
		mittl.	4,50	—	—	4,50	—	—	4,50	—	—	4,50	—	—	4,50	—	—	4,50	—	—	
		höchst.	5,00	—	—	5,00	—	—	5,00	—	—	5,00	—	—	5,00	—	—	5,00	—	—	
Schleppdienst Grosse Schiffe über 1250 t	Gesamt- fracht- satz	niedr.	—	—	2,-	—	—	1,80	—	—	1,70	—	—	1,75	—	—	1,80	—	—	1,90	
		mittl.	—	—	2,-	—	—	1,80	—	—	1,75	—	—	1,75	—	—	1,875	—	—	1,95	
		höchst.	—	—	2,-	—	—	1,80	—	—	1,80	—	—	1,80	—	—	1,95	—	—	2,-	

In den Betriebsmonaten																		Bemerkungen			
Juli			August			September			Oktober			November			Dezember				Durchschnitt		
a	b	c	a	b	c	a	b	c	a	b	c	a	b	c	a	b	c		a	b	c
2,75	—	—	2,75	—	—	3,00	—	—	3,50	—	—	3,25	—	—	3,00	—	—	2,90	—	—	holl. Gulden per Tonne
3,25	—	—	3,25	—	—	3,50	—	—	4,00	—	—	3,75	—	—	3,50	—	—	3,40	—	—	
3,75	—	—	3,75	—	—	4,00	—	—	4,50	—	—	4,25	—	—	4,00	—	—	3,90	—	—	
—	—	0,80	—	—	0,70	—	—	0,70	—	—	0,90	—	—	0,90	—	—	0,90	—	—	0,72	..
—	—	0,80	—	—	0,75	—	—	0,75	—	—	0,90	—	—	0,90	—	—	1,00	—	—	0,76	
—	—	0,80	—	—	0,80	—	—	0,80	—	—	0,90	—	—	1,00	—	—	1,20	—	—	0,80	
3,00	—	—	3,00	—	—	3,25	—	—	3,75	—	—	3,50	—	—	3,25	—	—	3,15	—	—	..
3,50	—	—	3,50	—	—	3,75	—	—	4,25	—	—	4,00	—	—	3,75	—	—	3,65	—	—	
4,00	—	—	4,00	—	—	4,25	—	—	4,75	—	—	4,50	—	—	4,25	—	—	4,15	—	—	
—	—	1,60	—	—	1,60	—	—	1,60	—	—	1,80	—	—	1,80	—	—	1,80	—	—	1,53	..
—	—	1,60	—	—	1,65	—	—	1,65	—	—	1,80	—	—	1,80	—	—	1,90	—	—	1,57	
—	—	1,60	—	—	1,70	—	—	1,70	—	—	1,80	—	—	1,90	—	—	2,10	—	—	1,61	
4,00	—	—	4,00	—	—	4,50	—	—	5,00	—	—	4,50	—	—	4,25	—	—	4,19	—	—	..
4,50	—	—	4,50	—	—	5,00	—	—	5,50	—	—	5,00	—	—	4,75	—	—	4,69	—	—	
5,00	—	—	5,00	—	—	5,50	—	—	6,00	—	—	5,50	—	—	5,25	—	—	5,19	—	—	
—	—	2,00	—	—	2,00	—	—	2,00	—	—	2,20	—	—	2,20	—	—	2,20	—	—	1,96	..
—	—	2,00	—	—	2,05	—	—	2,05	—	—	2,20	—	—	2,20	—	—	2,30	—	—	—	
—	—	2,00	—	—	2,10	—	—	2,10	—	—	2,20	—	—	2,30	—	—	2,50	—	—	2,04	

Einladeort, Bestimmungsort				Frachtsätze für die Tonne																	
				Januar			Februar			März			April			Mai			Juni		
				a	b	c	a	b	c	a	b	c	a	b	c	a	b	c	a	b	c
Antwerpen. Mainz. 606 km.																					
Beförderung mit Güter- dampfern	Fracht- satz	niedr.	4,00	—	—	4,00	—	—	4,00	—	—	4,00	—	—	4,00	—	—	4,00	—	—	
		mittl.	4,50	—	—	4,50	—	—	4,50	—	—	4,50	—	—	4,50	—	—	4,50	—	—	
		höchst.	5,00	—	—	5,00	—	—	5,00	—	—	5,00	—	—	5,00	—	—	5,00	—	—	
Schleppdienst Grosse Schiffe über 1250 t	Gesamt- fracht- satz	niedr.	—	—	2,50	—	—	2,30	—	—	2,20	—	—	2,25	—	—	2,30	—	—	2,40	
		mittl.	—	—	2,50	—	—	2,30	—	—	2,25	—	—	2,25	—	—	2,37	—	—	2,45	
		höchst.	—	—	2,50	—	—	2,30	—	—	2,30	—	—	2,25	—	—	2,40	—	—	2,50	
Antwerpen. Mannheim. 679 km.																					
Beförderung mit Güter- dampfern	Fracht- satz	niedr.	4,00	—	—	4,00	—	—	4,00	—	—	4,00	—	—	4,00	—	—	4,00	—	—	
		mittl.	4,50	—	—	4,50	—	—	4,50	—	—	4,50	—	—	4,50	—	—	4,50	—	—	
		höchst.	5,00	—	—	5,00	—	—	5,00	—	—	5,00	—	—	5,00	—	—	5,00	—	—	
Schleppdienst Grosse Schiffe über 1250 t	Gesamt- fracht- satz	niedr.	—	—	3,—	—	—	2,80	—	—	2,70	—	—	2,80	—	—	2,80	—	—	2,90	
		mittl.	—	—	3,—	—	—	2,80	—	—	2,75	—	—	2,80	—	—	2,87 ⁵	—	—	2,95	
		höchst.	—	—	3,—	—	—	2,80	—	—	2,80	—	—	2,80	—	—	2,95	—	—	3,—	
Antwerpen. Strassburg. 810 km.																					
Beförderung mit Güter- dampfern	Fracht- satz	niedr.	5,50	—	—	5,00	—	—	4,50	—	—	4,00	—	—	4,25	—	—	4,25	—	—	
		mittl.	6,00	—	—	5,50	—	—	5,00	—	—	4,50	—	—	4,75	—	—	4,75	—	—	
		höchst.	6,50	—	—	6,00	—	—	5,50	—	—	5,00	—	—	5,25	—	—	5,25	—	—	
Schleppdienst Grosse Schiffe über 1250 t	Gesamt- fracht- satz	niedr.	—	—	4,—	—	—	3,80	—	—	3,70	—	—	3,80	—	—	3,80	—	—	4,00	
		mittl.	—	—	4,—	—	—	3,80	—	—	3,75	—	—	3,80	—	—	3,95	—	—	4,05	
		höchst.	—	—	4,—	—	—	3,80	—	—	3,80	—	—	3,80	—	—	4,10	—	—	4,10	

in den Betriebsmonaten															Bemerkungen						
Juli			August			September			Oktober			November				Dezember			Durchschnitt		
a	b	c	a	b	c	a	b	c	a	b	c	a	b	c		a	b	c	a	b	c
4,00	—	—	4,00	—	—	4,50	—	—	5,00	—	—	4,50	—	—	4,25	—	—	4,19	—	—	holl. Gulden per Tonne
4,50	—	—	4,50	—	—	5,00	—	—	5,50	—	—	5,00	—	—	4,75	—	—	4,69	—	—	
5,00	—	—	5,00	—	—	5,50	—	—	6,00	—	—	5,50	—	—	5,25	—	—	5,19	—	—	
—	—	2,50	—	—	2,50	—	—	2,50	—	—	2,70	—	—	2,70	—	—	2,70	—	—	2,46	"
—	—	2,50	—	—	2,55	—	—	2,55	—	—	2,70	—	—	2,75	—	—	2,85	—	—	2,50	
—	—	2,50	—	—	2,60	—	—	2,60	—	—	2,70	—	—	2,80	—	—	3,—	—	—	2,54	
4,00	—	—	4,00	—	—	4,50	—	—	5,00	—	—	4,50	—	—	4,25	—	—	4,19	—	—	holl. Gulden per Tonne
4,50	—	—	4,50	—	—	5,00	—	—	5,50	—	—	5,00	—	—	4,75	—	—	4,69	—	—	
5,00	—	—	5,00	—	—	5,50	—	—	6,00	—	—	5,50	—	—	5,25	—	—	5,19	—	—	
—	—	3,—	—	—	3,—	—	—	3,—	—	—	3,20	—	—	3,20	—	—	3,20	—	—	2,96	"
—	—	3,—	—	—	3,05	—	—	3,05	—	—	3,20	—	—	3,25	—	—	3,35	—	—	3,—	
—	—	3,—	—	—	3,10	—	—	3,10	—	—	3,20	—	—	3,30	—	—	3,50	—	—	3,04	
4,50	—	—	5,00	—	—	5,00	—	—	5,50	—	—	5,00	—	—	5,00	—	—	4,79	—	—	holl. Gulden per Tonne
5,00	—	—	5,50	—	—	5,50	—	—	6,00	—	—	5,50	—	—	5,50	—	—	5,29	—	—	
5,50	—	—	6,00	—	—	6,00	—	—	6,50	—	—	6,00	—	—	6,00	—	—	5,79	—	—	
—	—	4,10	—	—	4,10	—	—	4,10	—	—	4,30	—	—	4,30	—	—	4,30	—	—	4,02	"
—	—	4,10	—	—	4,15	—	—	4,15	—	—	4,30	—	—	4,35	—	—	4,40	—	—	4,06	
—	—	4,10	—	—	4,20	—	—	4,20	—	—	4,30	—	—	4,40	—	—	4,50	—	—	4,10	

Beilage zu V, Gerichte.

V. B. Gerichte und Rechtsprechung.

a) Tätigkeit der Rheinschiffahrtsgerichte.

Sitz des Rheinschiffahrts- Gerichts	Zivilsachen							Strafsachen								
	Es waren anhängig		Es ergingen Endurteile	Es wurden erledigt durch		Es wurden Berufungen eingelegt bei		Es waren anhängig		Es wurden erledigt in erster Instanz			Zahl der		Es wurden Berufungen eingelegt bei	
	überjährige	neue		Vergleich	Verzicht	dem Ober- gericht	der Zentral- Kommission	überjährige	neue	durch Urteil	durch Strafbefehle	auf andere Weise	be- straf- ten Per- sonen	frei- gespro- chenen Per- sonen	dem Ober- gericht	der Zentral- Kommission
1	2	3	4	5	6	7	8	9	10	11	12	13	14	15	16	17
I. Gerichte I. Instanz.																
A. In der Schweiz.																
Basel	—	—	—	—	—	—	—	—	—	—	—	—	—	—	—	—
B. In Frankreich.																
Strassburg	10	18	1	—	2	1	1	—	—	—	—	—	—	—	—	—
Lauterburg	2	—	—	—	—	—	—	—	—	—	—	—	—	—	—	—
Hünningen	—	1	1	—	—	—	—	—	—	—	—	—	—	—	—	—
C. In Deutschland																
a) Baden:																
Mühlheim	—	—	—	—	—	—	—	—	1 ¹⁾	—	—	—	—	—	—	—
Kehl ²⁾	2	5	—	—	—	—	—	1	2	1	—	1	1	1	—	—
Karlsruhe	1 ³⁾	—	—	—	—	—	—	—	—	—	—	—	—	—	—	—
Rastatt	—	—	—	—	—	—	—	—	1 ¹⁾	—	—	—	—	—	—	—
Mannheim ⁴⁾	16	12	7	1	—	—	1	1	95	1	95	—	97	—	—	—
b) Bayern:																
Ludwigshafen	5	2	3	—	—	—	—	7	72	3	74	—	77	—	1	—
Frankenthal	—	—	—	—	—	—	—	2	4	—	4	—	4	—	—	—
Speyer	1	—	—	—	—	—	—	2 ⁵⁾	3	1	1	—	3	—	—	—
Germersheim	2	—	—	—	—	—	—	—	3	—	1	—	1	—	—	—
c) Hessen:																
Mainz	12	8	4	—	3	2	—	21	116	9	95	13	137	3	—	—
zu übertragen ...	51	46	16	1	5	3	2	34	297	15	270	14	320	4	2	—

1) Unerledigt.

2) 7 Unerledigt.

3) Noch im Lauf.

4) 20 unerledigt.

5) Darunter eine im Jahre 1925 anhängig gewordene, noch unerledigte Strafsache.

Sitz des Rheinschiffahrts- Gerichts	Zivilsachen								Strafsachen							
	Es waren anhängig		Es ergingen Endurteile	Es wurden erledigt durch		Es wurden Berufungen eingelegt bei		Es waren anhängig		Es wurden erledigt in erster Instanz			Zahl der		Es wurden Berufungen eingelegt bei	
	überjäh- rige	neue		Vergleich	Verzicht	dem Obergericht	der Zentral- Kommission	überjäh- rige	neue	durch Urteil	durch Strafbefehle ¹⁾	auf andere Weise	be- straf- ten Per- sonen	frei- gespro- chenen Per- sonen	dem Ober- gericht	der Zentral- Kommission
1	2	3	4	5	6	7	8	9	10	11	12	13	14	15	16	17
Übertrag...	51	46	16	1	5	3	2	34	297	15	270	14	520	4	2	—
d) Preussen:																
Wiesbaden	—	—	—	—	—	—	—	—	—	—	—	—	—	—	—	—
Eltville	1	2	1	—	—	—	—	—	2	1	—	1	1	—	—	—
Rüdesheim	18	2	3	—	4	1	—	—	5	2 ²⁾	—	1	1 ²⁾	2 ²⁾	—	—
St. Goarshausen	10	—	5	1	—	—	1	1	4	1	1	3	1	1	—	—
St. Goar	19	—	9	—	—	1	—	—	3	—	2	1	2	—	—	—
Boppard	3	5	—	—	—	—	—	—	26	3	23	—	26	—	—	—
Niederlahnstein	—	3	—	—	—	—	—	1	10	1	10	—	9	2	1	—
Koblenz	2	—	—	—	—	1	—	—	—	—	—	—	—	—	—	—
Ehrenbreitstein	—	—	—	—	—	—	—	—	2	1	1	—	2	—	—	—
Neuwied	—	4	—	—	—	—	—	—	13	—	13	—	13	—	—	—
Andernach	1	—	—	—	—	—	—	—	—	—	—	—	—	—	—	—
Sinzig	3	1	1	—	—	1	—	2	3	1	1	3	1	1	—	—
Linz a. Rh.	1	1	—	—	—	—	—	2	2	1	1	—	1	1	—	—
Königswinter	2	3	—	—	—	—	—	—	4	3	1	—	1	3	—	—
Bonn	3	1	2	1	—	1	—	1	7	7	—	1	2	5	—	—
Köln	5	4	5	—	2	3	1	2	6	3	1	4	4	—	—	—
Köln-Mülheim a. Rh.	—	1 ³⁾	—	—	—	—	—	—	2	—	1	1	1	—	—	—
Neuss	—	1	1	—	—	—	—	—	—	—	—	—	—	—	—	—
Düsseldorf	15	7	9	—	—	5	3	6	25	10	—	6	7	3	3	—
Krefeld	—	—	—	—	—	—	—	—	—	—	—	—	—	—	—	—
Uerdingen	—	—	—	—	—	—	—	—	—	—	—	—	—	—	—	—
Duisburg	34	57	36	6	—	12	2	4	25	4	—	17	4	—	—	—
Duisburg-Ruhrort	75	150	43 ⁴⁾	18	14	15	5	8	18	16	1	8	15	2	—	—
Rheinberg	—	1	—	1	—	—	—	—	—	—	—	—	—	—	—	—
Wesel	2	6	1	2	1	—	1	—	—	—	—	—	—	—	—	—
Xanten	1	1	1	—	—	—	—	—	—	—	—	—	—	—	—	—
Emmerich	1	2	1	—	—	1	—	—	3	1	—	2	1	—	—	—
D. In Niederland.																
a) Kantongerechten:																
Nijmegen	—	—	—	—	—	—	—	—	11	11	—	—	11	—	—	—
Druten	—	—	—	—	—	—	—	—	21	20	—	1	20	1	1	—
Tiel	—	—	—	—	—	—	—	—	10	10	—	—	10	—	2	—
Zalt-Bommel	—	—	—	—	—	—	—	—	21	21	—	—	21	—	—	—
Gorinchem	—	—	—	—	—	—	—	—	—	—	—	—	—	—	—	—
Geldermalsen	—	—	—	—	—	—	—	—	16	16	—	—	15	1	—	—
Elst	—	—	—	—	—	—	—	—	—	—	—	—	—	—	—	—
Arnhem	—	—	—	—	—	—	—	—	—	—	—	—	—	—	—	—
Wageningen	—	—	—	—	—	—	—	—	16	16	—	—	16	—	—	—
Wijk bij Duurstede	—	—	—	—	—	—	—	—	4	4	—	—	4	—	—	—
Vianen	—	—	—	—	—	—	—	—	9	9	—	—	9	—	1	—
Schoonhoven	—	—	—	—	—	—	—	—	48	48	—	—	48	—	—	—
Utrecht	—	—	—	—	—	—	—	3	41	36	—	8	36	—	—	—
Sliedrecht	—	—	—	—	—	—	—	—	5	5	—	—	5	—	—	—
b) Arrondissements Rechtbanken:																
Arnhem	—	1	—	—	—	—	—	—	—	—	—	—	—	—	—	—
Utrecht	—	—	—	—	—	—	—	—	—	—	—	—	—	—	—	—
Tiel	4	4	1	—	—	—	—	—	—	—	—	—	—	—	—	—
Dordrecht	—	1	1	—	—	—	—	—	—	—	—	—	—	—	—	—
Rotterdam	—	1	1	—	—	—	—	—	—	—	—	—	—	—	—	—
1927 zusammen...	251	305	137	29	26	44	15	64	659	266	336	71	607	26	11	—
gegen 1926...	248	237	117	41	19	45	11	62	278	189	58	40	261	14	4	—
Mithin 1927	mehr	3	68	20	—	7	—	4	2	381	77	278	31	346	12	7
	weniger	—	—	—	12	—	1	—	—	—	—	—	—	—	—	—

1) Die Spalte 12 findet in Niederland keine Anwendung.

2) 3 Beschuldigte.

3) Die Zivilsache ist zuständigkeitshalber an das Amtsgericht Köln verwiesen.

4) Darunter 15 über den Grund des Anspruchs.

Sitz des Rheinschiffahrts- Gerichts 1	Zivilsachen					Strafsachen					
	Es waren anhängig		Es ergingen Endurteile	Es wurden erledigt durch		Es waren anhängig		Es wurden erledigt		Zahl der	
	überjährlige 2	neue 3		Vergleich 5	Verzicht 6	überjährlige 7	neue 8	durch Urteil 9	auf andere Weise 10	be- strafte 11	frei- gespro- chenen 12
II. Berufungs- gerichte (Obergerichte)											
a) Schweiz: Appelat.-Ger. Basel	—	—	—	—	—	—	—	—	—	—	—
b) Frankreich: Landger. Strassburg	—	—	—	—	—	—	—	—	—	—	—
c) Baden: Landg. Mannheim ¹⁾	—	6	1	—	3	—	1	1	—	—	1
d) Bayern: Landg. Frankenthal	—	1	—	—	1	—	2	1	—	—	—
e) Hessen: Landg. Mainz	—	3	—	—	—	—	—	—	—	—	—
f) Preussen: Oberlandesger. Köln	63	61	17	2	—	2	3	5	—	—	—
g) Niederlande:											
1) Arrondissements Rechtbanken ...											
Rotterdam	—	—	—	—	—	—	—	—	—	—	—
Arnhem	—	—	—	—	—	—	—	—	—	—	—
Utrecht	—	—	—	—	—	—	1	1	—	1	—
Tiel	—	—	—	—	—	—	4	4	—	1	3
Dordrecht	—	—	—	—	—	—	—	—	—	—	—
2) Gerechtshoven ..											
Arnhem	—	—	—	—	—	—	—	—	—	—	—
s'Gravenhage ...	—	—	—	—	—	—	—	—	—	—	—
Amsterdam	—	—	—	—	—	—	—	—	—	—	—
1927 zusammen ...	63	71	18	2	4	2	11	12	—	2	4
gegen 1926 ...	74	50	35	3	—	—	4	2	2	—	2
Mithin 1927 { mehr weniger	— 11	21 —	— 17	— 1	4 —	2 —	7 —	10 —	— 2	2 —	2 —

1) 1 beruht, 1 unerledigt.

b) Polizeiliche Strafverfügungen.

Namen der Polizeibehörden	Strafsachen (Zu widerhandlungen gegen rheinschiffahrtspolizeiliche Vorschriften)			
	Es waren anhängig		Es wurden erledigt durch rechts- kräftige polizeiliche Strafverfügung	Zahl der bestraften Personen
	überjähri- ge	neue		
Bezirksingenieur Colmar	—	—	—	—
Bezirksingenieur Strassburg	1	1	—	—
Bezirksamt Kehl	—	—	—	—
» Karlsruhe	—	—	—	—
» Lahr	—	—	—	—
Wasserbauamt zu Bingerbrück	6	23	17	20
» I zu Koblenz	31	22	13	22
» zu Köln	8	18	114	153
» zu Düsseldorf (ab 12.12.27 Duisburg)	88	350	270	342
» zu Wesel	131	19	70	70
1927 zusammen ...	265	433	484	607
gegen 1926 ...	240	439	372	633
Mithin 1927	25	—	112	—
mehr	—	6	—	26
weniger	—	—	—	—

Verzeichnis

der in den Rheinuferstaaten zurzeit bestehenden Rheinschiffahrtsgerichte.

Staat	Berufungsgericht (Obergericht)	Gerichte I. Instanz	Bemerkungen
A. Schweiz	Appellations- gericht: Basel	Zivilgericht: Basel	für Zivilsachen
		Polizeigericht Basel	für Strafsachen
B. Frankreich	Landgericht: Strassburg	Amtsgericht: Lauterburg Bischweiler Brumath Schiltigheim Strassburg Illkirch Erstein Benfeld Markolsheim Colmar Neubreisach Ensisheim Mülhausen Sierenz Hünigen	
C. Deutschland a) Baden	Landgericht: Mannheim	Amtsgericht: Mannheim Schwetzingen Philippsburg Karlsruhe Ettlingen Rastatt Bühl Kehl Offenburg Lahr Ettenheim Kenzingen Breisach Staufen Müllheim Lörrach	

Staat	Berufungsgericht (Obergericht)	Gerichte I. Instanz	Bemerkungen
b) Bayern	Landgericht: Frankenthal	Amtsgericht: Kandel Germersheim Speyer Ludwigshafen Frankenthal	
c) Hessen	Landgericht: Mainz	Amtsgericht: Mainz	
d) Preussen	Oberlandes- gericht: Köln	Amtsgericht: Wiesbaden Eltville Rüdesheim St. Goarshausen Boppard Koblenz Ehrenbreitstein Neuwied Andernach Sinzig Linz Köln Köln-Mülheim a. Rh. Neuss Uerdingen Duisburg Duisburg-Ruhrort St. Goar Niederlahnstein Königswinter Bonn Düsseldorf	 Für ihre Bezirke. Für die Bezirke der Amtsgerichte zu St. Goar und Stromberg. Für die Bezirke der Amtsgerichte zu Königswinter, Honnef und Siegburg und für den rechtsrheinischen Teil des Bezirks des Amtsgerichts zu Bonn. Für den linksrheinischen Teil seines Bezirks. Für die Bezirke der Amtsgerichte zu Düsseldorf, Opladen, Gerresheim und Ratingen.

Staat	Berufungsgericht (Obergericht)	Gerichte I. Instanz	Bemerkungen
Ferner: d) Preussen	Oberlandes- gericht: Köln	Amtsgericht: Krefeld Rheinberg Wesel Xanten Emmerich	Für seinen Bezirk und den zum Amtsgerichtsbezirk Urdingen gehörigen Teil des Krefelder Hafens. Für die Bezirke der Amtsgerichte zu Rheinberg und Mörs. Für die Bezirke der Amtsgerichte zu Wesel und Dinslaken. Für die Bezirke der Amtsgerichte zu Xanten, Goch und Cleve. Für die Bezirke der Amtsgerichte zu Emmerich und Rees.
D. Niederland	Arrondissements Rechtbanken ¹⁾ : Arnhem Utrecht Tiel Dordrecht Rotterdam Gerechthoven ¹⁾ : Arnhem s' Gravenhage Amsterdam	Kantongerechten: Arnhem Wageningen Wijk bij Duurstede Elst Utrecht Vianen Schoonhoven Nijmegen Druten Tiel Zalt-Bommel Geldermalsen Gorinchem Slidrecht Ridderkerk Arrondissements Rechtbanken: Arnhem Utrecht Tiel Dordrecht Rotterdam	Für ihre Bezirke.

¹⁾ In zweiter Instanz entscheiden die Arrondissements Rechtbanken bei Berufung gegen Urteile der Kantongerechten, die Gerechthoven bei Berufung gegen erstinstanzliche Urteile der Arrondissements Rechtbanken.

NACHTRAG.

Nach Fertigstellung des Jahresberichtes gehen der Zentralkommission zum ersten Mal Angaben über die Zufuhr in die Häfen Emmerich und Cleve zu.

Angekommen:

In Emmerich: 141.942¹⁾ t. mit 1190 Schiffen.

In Cleve: 122.875²⁾ t. mit 687 Schiffen.

(Siehe Anmerkung Seite 169).

Ausserdem hat sich nachträglich bei dem Deutschen Statistischen Reichsamte herausgestellt, dass die im Jahresbericht 1926 veröffentlichte Zahl für die Güterankunft zu Berg im Hafen von Koblenz um 70.000 t zu hoch angegeben ist (es handelt sich um die Zahl der Gütergattung 42 (Pflanzenöle), welche 422 statt 70.422 lauten muss; (siehe Jahresbericht 1926, Seite 195).

Auf Seite 283 muss die mit « zu Berg auf Schiffen mit eigener Triebkraft angekommene Güter » bezeichnete Zahl nicht 88.789, sondern richtig 18.789 lauten.

Hieraus ergibt sich, dass auf Seite 173 des Jahresberichts für 1927 der Vergleich mit dem Vorjahre für den Verkehr des Hafens Koblenz statt ein weniger von 26.558 t, ein mehr von 43.442 t aufweisen muss.

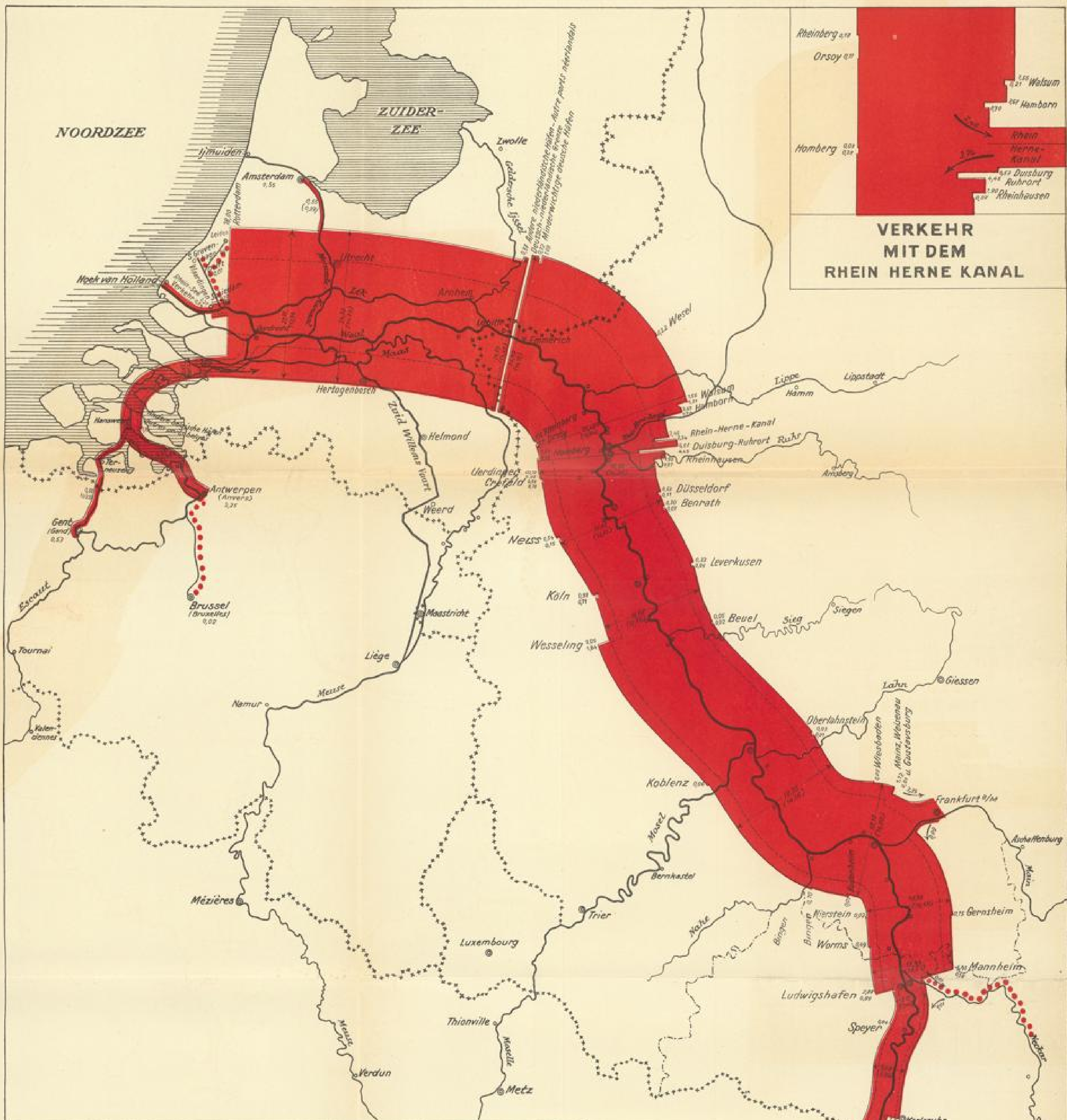
Das mehr des Gesamthafenverkehrs, verglichen mit dem des Vorjahrs, muss dann dementsprechend um 70.000 t. vermehrt werden, was selbstverständlich von geringem Einfluss auf die auf Seite 48 usw. durchgeführte prozentualische Berechnung ist.



¹⁾ Darunter Fleisch (8/10) mit 26.558 t.; Getreide (20-25) mit 2.002 t.; Pflanzenöle (42) mit 14.113 t. und Petroleum (87 a) mit 10.914 t.

²⁾ Darunter Speisefette (11) mit 2.178 t.; Getreide (20-25) mit 15.814 t.; Pflanzenöle (42) mit 39.216 t.; Sämereien (61) mit 25.956 t.; Holz (65 e/f) mit 10.888 t.; Steinen (86 a/b) mit 11.244 t.; Steinkohlen (88 a) mit 2.406 t. und Ziegelsteine (141) mit 3.845 t.

Güterverkehr zu Berg
im Jahre 1927.



Güterverkehr zu Berg im Jahre 1927

(in Millionen Tonnen)

Maßstab: 2,5^m = 1.000.000 t



und an einzelnen Orten:
(200) Stromverkehr im Jahre 1926

Bemerkung:
Zwischen den Angaben von Lobitz und den Angaben der Häfen oberhalb der deutsch-niederländischen Grenze besteht ein Unterschied von rund 680.000 Tonnen, 2,7 % des Bergverkehrs.



Maßstab - 1 : 1.000.000

Güterverkehr zu Tal
im Jahre 1927.





Güterverkehr zu Tal im Jahre 1927 (in Millionen Tonnen)

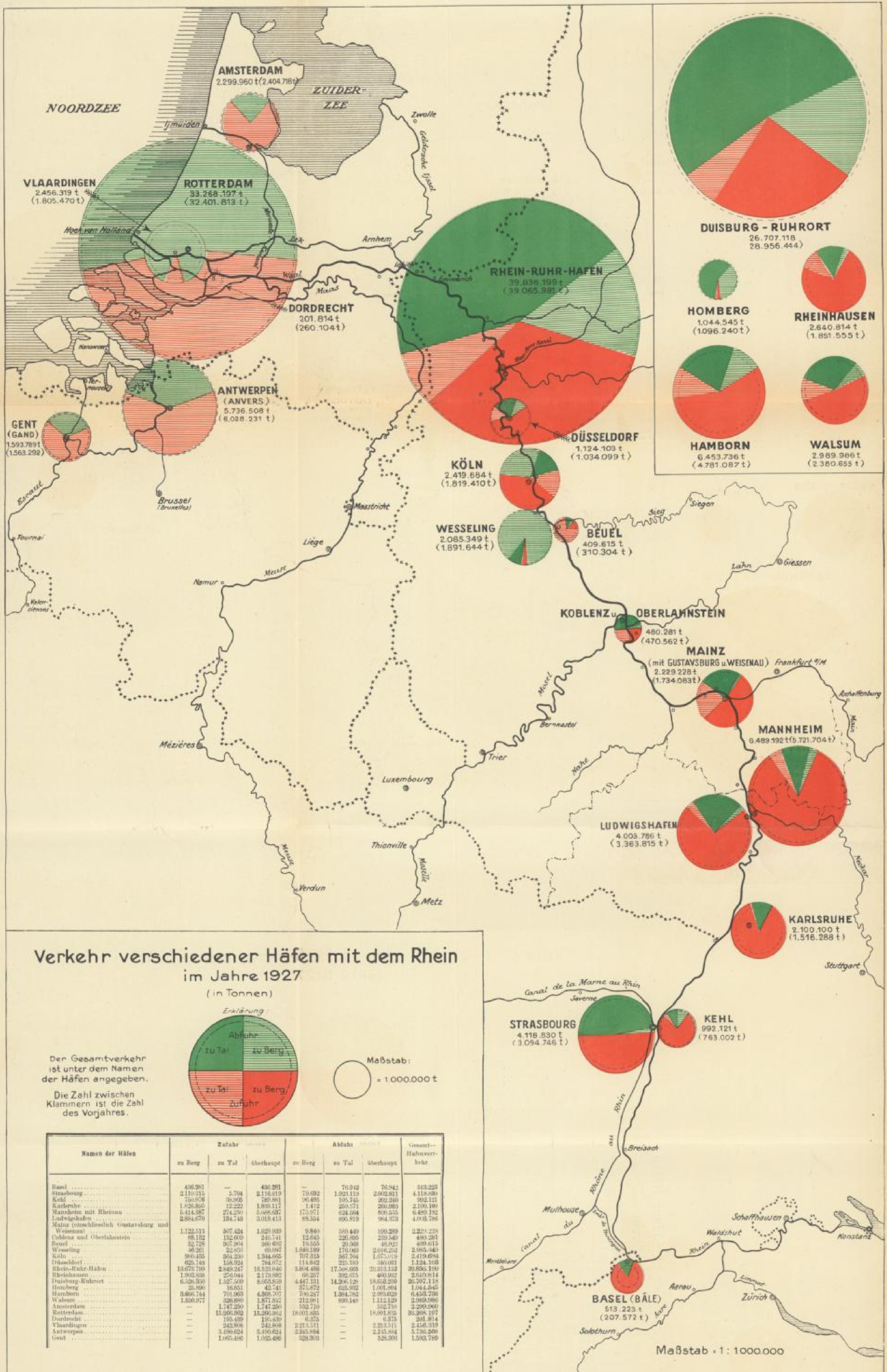
Maßstab: 2,5 m/m = 1.000.000 t



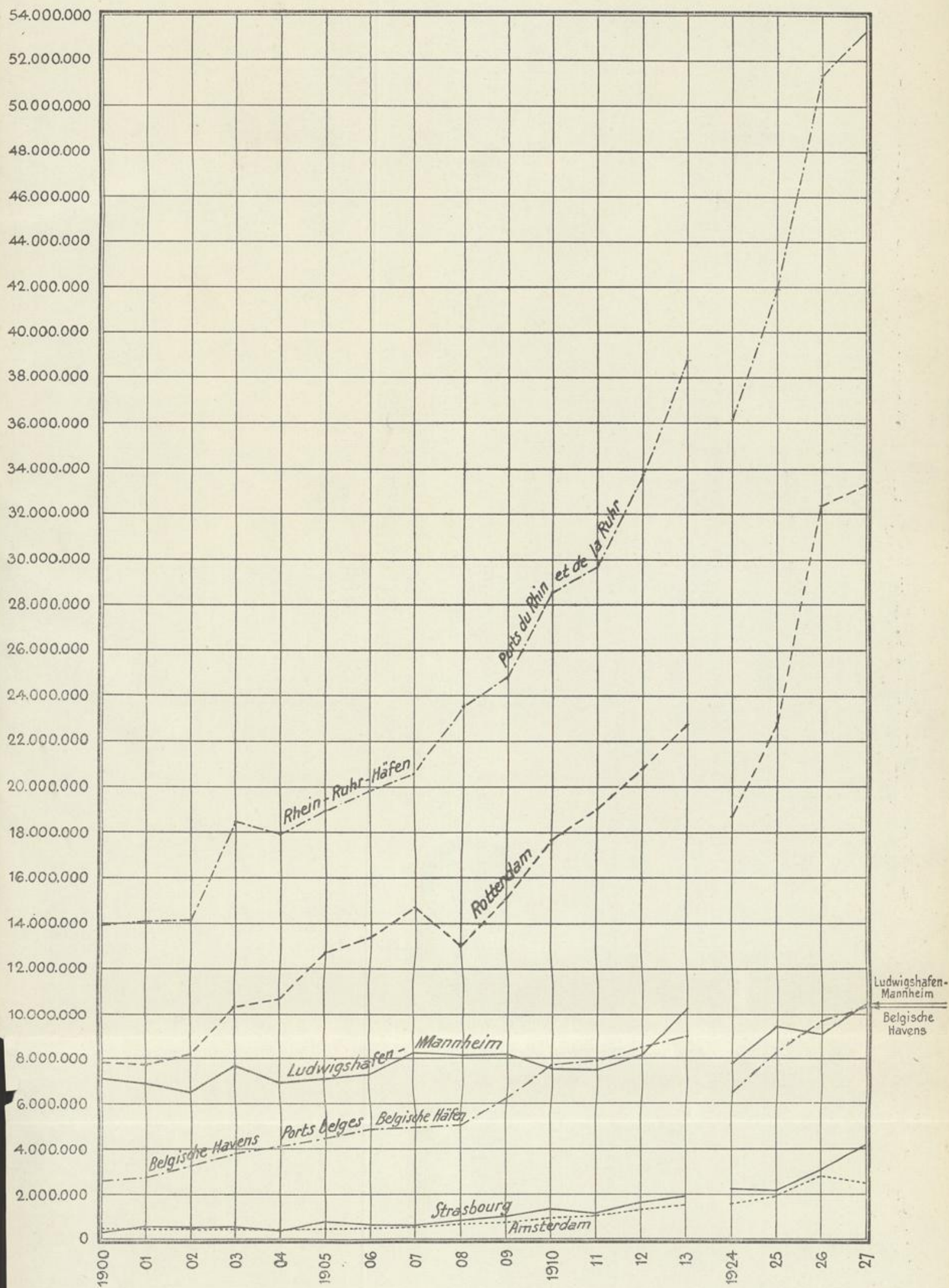
und an einzelnen Orten:
(1,35) Stromverkehr im Jahre 1926

Maßstab: 1:1.000.000

Verkehr verschiedener Häfen
mit dem Rhein
im Jahre 1927.



Entwicklung des Gesamthafenverkehrs einiger Häfen von 1900—1913 und 1924—1927. (Amsterdam, Rotterdam, Belgische Havens ¹⁾, (Belgische Häfen) Rhein-Ruhr Häfen ²⁾, Ludwigshafen-Mannheim ³⁾, und Strassburg).



1) Von der Absicht die Zahlen von Antwerpen allein wieder zu geben, hat abgesehen werden müssen, weil getrennte statistische Angaben von diesem Hafen nur von 1923 ab bestehen.

2) Von 1924 an mit Einbegriff des Verkehr des in 1918 eröffneten Rhein-Herne Kanals.

3) Infolge besonderer Umstände konnten für Ludwigshafen in 1924 die Angaben nur vom 21. Oktober bis 31. Dezember geliefert werden.