

Badische Landesbibliothek Karlsruhe

Digitale Sammlung der Badischen Landesbibliothek Karlsruhe

Illustrationen: Fig. 20-22

[urn:nbn:de:bsz:31-285100](https://nbn-resolving.org/urn:nbn:de:bsz:31-285100)

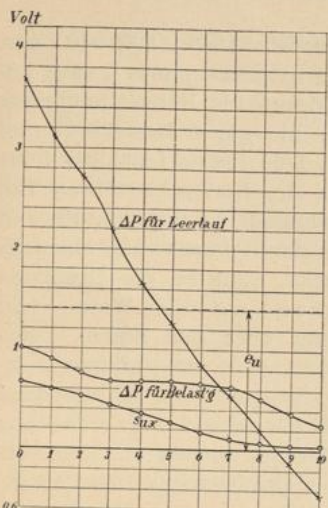


Fig. 20. ΔP -Kurven für Leerlauf und Belastung und Kurve der mittleren örtlichen Stromdichte.

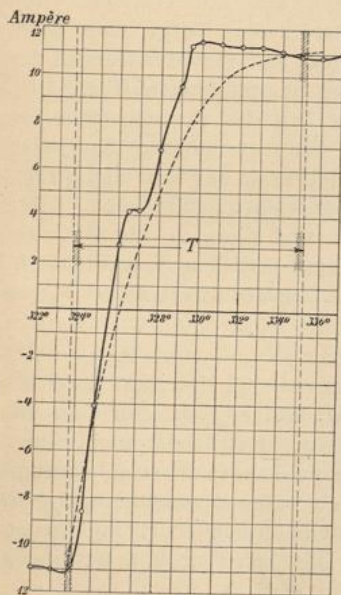


Fig. 22. Aufgenommene und konstruierte Kurzschlußstromkurve.

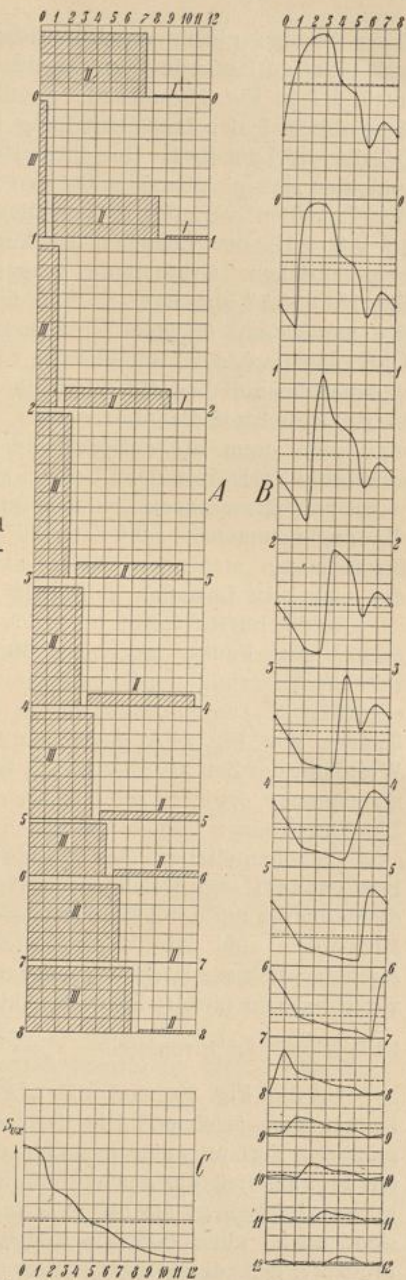


Fig. 21. A. Momentane örtl. Stromdichten. B. Zeitliche Variation der Stromdichte an versch. Bürstenpunkten. C. Mittlere örtliche Stromdichte.

2*