

Badische Landesbibliothek Karlsruhe

Digitale Sammlung der Badischen Landesbibliothek Karlsruhe

Kochanleitung und Anleitung für Aufstellung und Wartung der BBC-Elektro-Haushalterde

Brown, Boveri und Cie.

Mannheim, [circa 1950]

Zubehör

[urn:nbn:de:bsz:31-294658](https://nbn-resolving.org/urn:nbn:de:bsz:31-294658)

der Boden verzieht. Der Topf soll auf keinen Fall kleiner sein als die Kochplatte, damit er die Platte vollständig bedeckt und keine Wärme verloren geht (Abb. 10).

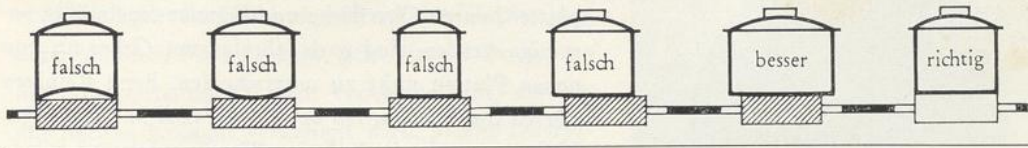


Abb. 10

Bei *Normalgeschirr*, bei dem die Kante stark abgerundet ist, sollen die Töpfe etwa 2 cm größer sein als die Kochplatten (Abb. 11).

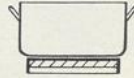


Abb. 11

Jedem BBC-Haushalterd wird ein *Kuchenblech* und ein *Backrost* beigegeben. Außerdem kann eine weiß emaillierte *Grillpfanne* bezogen werden (Abb. 12). Der Backrost ist auch als Grillrost anwendbar.

Zubehör für BBC-Elektroherde




Abb. 12

Reinigen des BBC-Elektroherdes

Der BBC-Herd ist leicht sauber zu halten, wenn er von Anfang an richtig behandelt wird. Reinigen Sie ihn jede Woche einmal gründlich. Zu diesem Zwecke klappt man die Herdplatte auf, nimmt die Kochplatten heraus und entfernt mit einem angefeuchteten Lappen (erforderlichenfalls mit Seifenwasser) etwaige Kochgutrückstände aus der emaillierten Mulde.

Kochgutrückstände auf den Kochplatten müssen regelmäßig entfernt werden, weil sonst der Wärmeübergang auf den Kochtopf nachteilig beeinflusst wird. Überlaufendes Kochgut, das eingetrocknet eine dicke Schicht bildet, verursacht nicht nur höheren Stromverbrauch,

So reinigt man die Mulde

Abb. 13

